

Рублевые выпуски

YTM, %	знач.	Изменение, б.п.		YTD
		за ден.	за мес.	
ОФЗ 46020	8.2	14	27	23
Газпром-11	6.6	(17)	(30)	(101)
Вымпелком-6/7	8.6	8	(1)	15

Сырьевые рынки

	знач.	Изменение, %		YTD
		за ден.	за мес.	
Золото, \$/унция	1 815.3	(2.2)	3.9	27.8
Urals, \$/барр.	114.2	0.0	6.8	23.9
S&P Металлы, инд.	1 813.1	(0.1)	(0.8)	(9.0)
S&P C/x прод., инд.	822.2	0.2	4.3	(0.5)

Денежный рынок

RUB млрд.	знач.	Изменение		YTD
		за ден.	за мес.	
REPO in CBR	0.4	0.2	(0.2)	167 998
Corr Accounts	592.4	53.7	(23.2)	(402.3)
Deposits in CBR	294.5	(70.8)	(18.4)	(338.7)

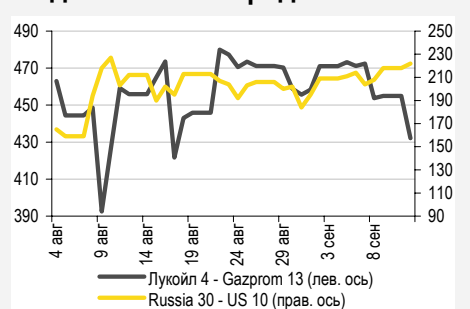
	знач.	Изменение, б.п.		YTD
		за ден.	за мес.	
NDF 1Y, %	5.29	(92)	(53)	38
MOSPrime O/N, %	3.89	13	6	214

USD RUB	знач.	Изменение, %		YTD
		за ден.	за мес.	
	30.34	1.0	4.3	(0.7)

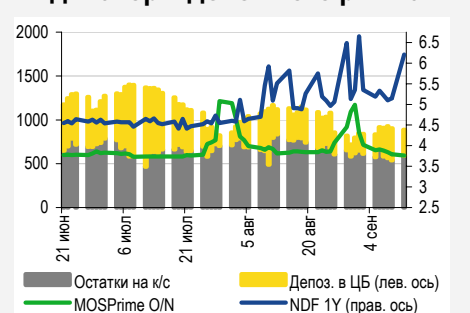
Индексы

б.п.	знач.	Изменение, б.п.		YTD
		за ден.	за мес.	
Russia 30 - UST 10	222.0	4	10	69
EMBI + Spread	388.8	3.9	15.4	100.3

Индикативные спреды



Индикаторы денежного рынка



Источники: РТС, ММВБ, Bloomberg, оценки УРАЛСИБа

СТРАТЕГИЯ

ВНЕШНИЙ РЫНОК

Евროзона (в первую очередь Италия и Греция) остается в центре внимания инвесторов. Аукцион по размещению облигаций Италии состоится на фоне роста доходностей и слухов о переговорах с Китаем о прямом рефинансировании долга. Публикуемые сегодня и завтра данные по инфляции в США и еврозоне, а также промышленному производству в еврозоне, скорее всего, не повлияют на рынок. стр. 2

ВНУТРЕННИЙ РЫНОК

Объем предложения на завтрашнем аукционе Минфина, на котором инвесторам будут предложены десятилетние ОФЗ-26205, был снижен с 35 млрд руб. до 10 млрд руб., а совокупное предложение на оставшихся три аукциона - со 115 млрд руб. до 30 млрд руб., что в целом согласуется с обновленным планом заимствований на 2011 г. Ориентир по доходности пока не объявлен, по нашему прогнозу, он составит 8,0-8,05%. стр. 2

ДЕНЕЖНЫЙ РЫНОК

Вчера уровень ликвидности немного повысился, однако ставки по кредитам выросли, реагируя на снижение ликвидности в течение двух предыдущих сессий. В ближайшие дни уровень ликвидности, скорее всего, будет волатильным, учитывая, что компании приступают к ежемесячной уплате страховых взносов. Минфин сегодня предложит 20 млрд руб. для размещения на банковских депозитах. стр. 4

НОВОСТИ ЭМИТЕНТОВ

РАЙФФАЙЗЕНБАНК (BBB/BAА3/BBB+)

Вчера банк представил результаты за 1 п/г по МСФО, в целом нейтральные, но отразившие улучшения по некоторым позициям. Рост кредитования продолжился, постепенное повышение качества активов свело к минимуму расходы на резервирование, что позволило банку практически удвоить чистую прибыль. Ликвидность баланса Райффайзенбанка остается высокой. Из облигаций порекомендовать нечего. стр. 5

МЕТАЛЛОИНВЕСТ (-/BA3/BB-)

Металлоинвест ведет переговоры с ВЭБом о привлечении финансирования в размере 3 млрд долл. на первый этап освоения Удоканского месторождения. С поправкой на непростую рыночную конъюнктуру единственный выпуск еврооблигаций компании выглядит привлекательно, несмотря на предстоящее увеличение долговой нагрузки. стр. 5

RUSSIAN INFORMER

Новости и комментарии, относящиеся к рынку акций, см. в нашем ежедневном издании [Russian Informer](#).

СТРАТЕГИЯ

Внешний рынок

Еврозона остается в центре внимания. Долговой кризис в Еврозоне остается в центре внимания инвесторов. Сегодня Италия размещает облигации на 7 млрд евро, в том числе новый пятилетний выпуск объемом 4 млрд евро. Аукцион состоится на фоне роста доходностей (вчера ставка по пятилетним бумагам достигла 5,57%, а доходность по годовым облигациям – 4,15% против 2,95% всего месяц назад. В нынешнем году Италия уже профинансировала 70% своих потребностей в заимствованиях, но до конца года предстоят выпуски облигаций на 70 миллиардов евро. Сообщения в мировых СМИ о прямых переговорах итальянских официальных лиц с властями Китая об инвестициях не добавили инвесторам оптимизма. Доходности по греческому долгу продолжают расти, отражая неверие в способность правительства страны и руководства Евросоюза предотвратить дефолт и остановить коллапс греческих государственных финансов. Евро стабилизировался по отношению к доллару, но продолжает падать относительно иены и других азиатских валют. В США ближайшие важные события ожидаются на следующей неделе, когда состоится заседание Комитета ФРС по открытым рынкам, по итогам которого могут быть объявлены новые меры по оживлению экономики. На этом фоне макроэкономические показатели не представляют большого интереса. Сегодня и завтра будут опубликованы данные по инфляции в США и еврозоне, а также промышленному производству в странах еврозоны, однако больших изменений не ожидаются, так что динамика рынков будет по-прежнему определяться разнообразными заявлениями официальных лиц и неназванных источников в правительствах и центральных банках.

Евробонды откроются в минусе. Вчера спред индикативного суверенного выпуска Russia'30 к 10UST продолжил расширяться и вырос на 2 б.п. 220 б.п., а цена российской бумаги опустилась до 119,14% от номинала. Снижение остальных суверенных бондов составило в среднем 40 б.п. В корпоративном сегменте на фоне бегства в качество на мировых рынках вчера прошли массовые распродажи. Короткие бумаги Газпрома подешевели в среднем на 20 б.п., а длинные упали в среднем на 1 п.п. Еврооблигации ЛУКОЙЛа и НОВАТЭКа подешевели в среднем на 40 б.п., в то время как котировки бумаг ТНК-ВР упали в среднем примерно на 30 б.п. В выпусках Евраза снижение цен составило 38–64 б.п., а в Северстали 17–66 б.п. Активные продажи прошли и в банковских облигациях: цены евробондов Альфа-Банка опустились вчера в среднем на 50 б.п., Банка Москвы – на 40 б.п. подешевели практически все выпуски Россельхозбанка (длинные бумаги – более чем на 50 б.п.). В то же время отдельные покупки были отмечены в бумагах Промсвязьбанка и Сбербанка, часть выпусков которых подорожала в среднем на 5 б.п., что, впрочем, не помешало остальным бумагам этих банков подешеветь в среднем на 30–70 б.п. Сегодня утром на рынках преобладают нейтральные настроения, азиатские рынки выбрались в плюсовую зону, так же, как и фьючерсы на открытие американских индексов. Мы полагаем, что сегодня весьма вероятно открытие евробондов ростом на фоне технической коррекции после вчерашнего обвала котировок.

*Антон Табах, tabakhav@uralsib.ru
Юрий Голбан, golbanyv@uralsib.ru*

Внутренний рынок

Минфин ожидаемо сокращает предложение, но не отказывается от длинных бумаг. Сегодня стало известно, что в среду финансовое ведомство предложит инвесторам десятилетние ОФЗ-26205 в объеме 10 млрд руб. а не 35 млрд руб., как планировалось ранее. Сокращение объема выглядит логичным на фоне неблагоприятной внешней конъюнктуры, к тому же согласуется с обновленным планом заимствований на 2011 г., который был сокращен на 300 млрд руб. (а это означает, что в оставшиеся четыре месяца Минфину необходимо ежемесячно привлекать на 75 млрд руб. меньше). Помимо завтрашнего, в сентябре пройдут еще два аукциона, на которых будут предложены шестилетняя ОФЗ-26206 и пятилетняя ОФЗ-25079 в объеме 10 млрд руб. каждая вместо изначально планировавшихся 40 млрд руб. в каждом случае. Если до конца месяца Минфину удастся привлечь на рынке планируемые 30 млрд руб., то согласно новому плану за оставшиеся три месяца года ему необходимо будет занять еще 370 млрд руб., или порядка 30 млрд руб. еженедельно. При хорошей конъюнктуре это представляется вполне реальным, однако пока ситуация на рынках далека от идеальной, к тому же финансовое ведомство придерживается прежней политики и не стремится привлечь средства любой ценой. Поэтому можно предположить два объяснения действий Минфина: либо министерство, вдохновившись успехом аукциона прошлой недели, на котором был продан практически весь заявленный объем, ожидает улучшения до конца

года, либо не собирается занимать весь запланированный объем и поэтому продолжает предлагать рынку длинные бумаги, вместо того чтобы заменить выпуски на более короткие. Мы склоняемся ко второму варианту. Ориентиры на завтрашний аукцион пока не объявлены, вчера ОФЗ-26205 закрылась на уровне 8,02%, поэтому мы предполагаем, что в итоге бумага будет предложена с доходностью в диапазоне 8,0–8,05%.

Юникредит устанавливает ставку на уровне 8,2%. Ставка купона по облигациям с ипотечным покрытием была установлена на уровне 8,2%, что соответствует доходности к погашению через пять лет в размере 8,37%. Это предполагает оценку облигаций на уровне государственного ВЭБа с премией порядка 60 б.п. к кривой ОФЗ, что мы считаем необоснованным в текущих условиях. Таким образом, появившиеся сообщения, что большая часть выпуска будет выкуплена самим ВЭБом, определенно имеют под собой основания.

Надежда Мырскова, myrsikovanv@uralsib.ru

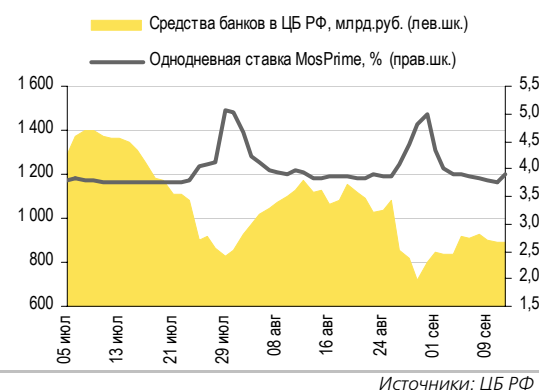
ДЕНЕЖНЫЙ РЫНОК

Ставки МБК идут вверх

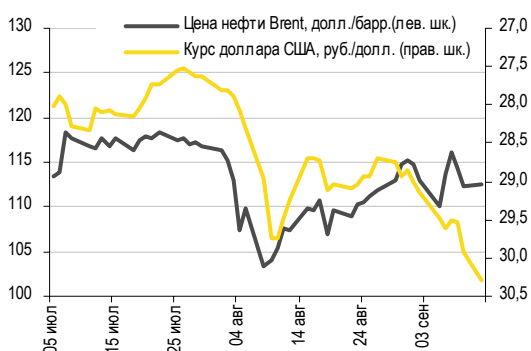
Уровень ликвидности вчера немного отыграл снижение двух предыдущих дней. Остатки на корсчетах кредитных учреждений в ЦБ РФ выросли на 15,2 млрд руб. до 607,6 млрд руб., а депозиты банков в ЦБ сократились на 10,7 млрд руб. до 283,8 млрд руб. Ставки МБК пошли вверх, при этом индикативная ставка по однодневным кредитам выросла больше других ставок MosPrime (они повысились на 2–7 б.п.), прибавив 13 б.п. до 3,89%. Аукционы по операциям репо с ЦБ отменяются третий день подряд ввиду отсутствия заявок со стороны банков. Сегодня Минфин предложит 20 млрд руб. для размещения на банковских депозитах, и спрос, вероятно, будем высоким. На текущей неделе компании будут выплачивать страховые взносы, что приведет к сокращению ликвидности и повышению ставок МБК.

Рубль вчера подешевел по отношению к доллару и евро. Стоимость бивалютной корзины достигла месячного максимума на уровне 35,21 руб., прибавив 27 копеек в течение дня. Относительно доллара российская валюта потеряла 1,2%, закрывшись на ММВБ на отметке 30,28 руб./долл. Таким образом, курс американской валюты по отношению к российской оказался рекордным с начала года. Против евро рубль подешевел на 17 копеек до 41,24 руб./евро. Спекуляции на тему возможного дефолта Греции создают давление на рынки, что может привести к укреплению доллара. Однако вчера индекс доллара не изменился относительно предыдущего дня и сегодня остается почти на том же уровне. Курс евро к доллару вчера вырос на 0,9%, но сегодня не изменился и составляет 1,367 долл./евро. Цена на нефть Brent по итогам предыдущей сессии и в течение сегодняшнего дня остается стабильной – около 112,4 долл./барр., однако октябрьские фьючерсы на WTI вчера прибавили 2% и этим утром котируются в районе 89 долл./барр. Японская иена укрепилась по отношению к доллару на 0,4% вчера и на 0,2% сегодня, достигнув 77 иен/долл. Факторы, влияющие на курс рубля, сегодня нельзя назвать негативными, и мы ожидаем, что российская валюта откроется ростом, а в течение дня будет торговаться в пределах 30,0–30,2 руб./долл.

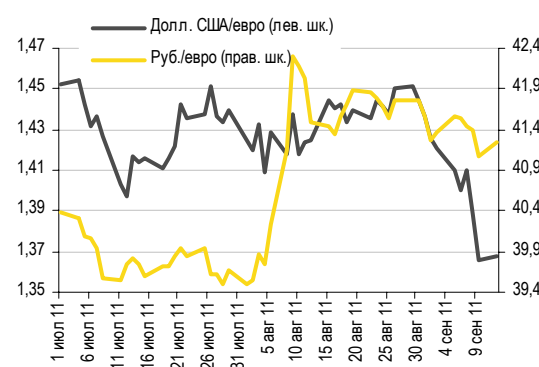
Совокупные средства банков в ЦБ РФ, млрд руб., и однодневная ставка MosPrime, %



Курс руб./долл. и цена барреля нефти Brent, долл.



Курс евро относительно доллара США и рубля



Наталья Майорова, mayorovang@uralsib.ru

НОВОСТИ ЭМИТЕНТОВ

Райффайзенбанк (BBB/Ваа3/BBB+)

Отчетность по МСФО за 1 п/г 2011 г.: некоторые улучшения относительно прошлого полугодия

Устойчивый финансовый профиль. Вчера российское подразделение международной группы Raiffeisen, ЗАО «Райффайзенбанк», представило результаты за 1 п/г по МСФО, в целом нейтральные, но отразившие улучшения по некоторым позициям. Рост кредитования продолжился, хотя и более низкими темпами, однако постепенное повышение качества активов свело к минимуму расходы на резервирование, что позволило банку практически удвоить чистую прибыль. Ликвидность баланса Райффайзена остается высокой, что, несмотря на довольно низкую стоимость фондирования для банка, оказывает давление на его чистую процентную маржу (ЧПМ), но с другой стороны, нивелирует сравнительно невысокий уровень достаточности капитала. Все это дает основания оценить финансовый профиль банка как устойчивый.

[...]

К сожалению, покупать практически нечего. Райффайзен представлен на рынке облигаций лишь двумя рублевыми выпусками, из которых более или менее ликвидным является лишь короткий Райффайзен-4 (УТР 5,7%) с офертой через три месяца. Более длинный Райффайзен БО-7 (УТР 7,5% на 23 мес.) котируется на одном уровне с бондами госбанков соответствующей дюрации, то есть мог бы стать им неплохой альтернативой при необходимости диверсификации портфеля, однако выпуск практически не торгуется.

Полный текст комментария будет опубликован в ближайшее время.

Надежда Мырסיкова, myrsikovanv@uralsib.ru

Металлоинвест (-/Ва3/BB-)

Компания готовится к освоению Удокана

ВЭБ может профинансировать первый этап разработки Удоканского месторождения. Байкальская горная компания (входит в холдинг «Металлоинвест») планирует привлечь 3 млрд долл. у ВЭБа на первый этап освоения Удоканского месторождения, сообщают «Ведомости» со ссылкой на генерального директора БГК. На данный момент стороны подписали меморандум о намерениях. Напомним, что в сентябре 2008 г. Металлоинвест выиграл тендер на разработку Удоканского месторождения меди, заплатив за лицензию 15 млрд руб. Согласно принятым на себя обязательствам, Металлоинвест должен приступить к строительству производственных мощностей до ноября 2012 г. и начать добычу железной руды до мая 2014 г. Общий объем затрат на разработку месторождения компания оценивает в 6–8 млрд долл. Долговая нагрузка Металлоинвеста в терминах Чистый долг/ЕБИТДА на конец 1 кв. 2011 г. составила 1,2, однако можно с уверенностью утверждать, что к концу года она окажется выше, а насколько – будет зависеть в том числе и от начала активного освоения Удокана.

Еврооблигации привлекательны. В настоящий момент единственный выпуск евробондов Металлоинвеста с погашением в 2016 г. торгуется с доходностью 7,2% при дюрации 4,2 года, что подразумевает спред к кривой Евраз на уровне 20 б.п. и к кривой Северстали на уровне 50 б.п. На наш взгляд, справедливое значение кредитного спреда Металлоинвеста сейчас находится приблизительно между Евразом и Северсталью, таким образом, торгующийся выпуск обладает потенциалом для сужения спреда. Другое дело, что при текущей конъюнктуре и возросших рыночных рисках, особенно актуальных для металлургических компаний, бизнес которых наиболее цикличен, инвесторам, скорее всего, не стоит рассчитывать на сужение спреда в ближайшей перспективе.

Публикации по теме: «Новый эмитент в металлургическом секторе: Металлоинвест впервые разместит евробонды» от 13.07.2011 г.:

http://www.uralsibcap.ru/products/download/110713_FI_Metalloinvest_Eurbond.pdf?docid=11003&lang=ru

Андрей Кулаков, CFA, FRM, kulakovan@uralsib.ru

КАЛЕНДАРЬ ПРЕДСТОЯЩИХ СОБЫТИЙ

Долговой рынок

13 сентября	Погашение Мосэнерго-1 (5 млрд руб.).
14 сентября	Погашение НК Альянс-1 (3 млрд руб.).
15 сентября	Оферта ТехноНИКОЛЬ-Финанс-2 (3 млрд руб.). Оферта Сибирская Аграрная Группа-2 (1 млрд руб.). Погашение Запсибкомбанк-1 (1,5 млрд руб.).
19 сентября	Оферта СИБУР Холдинг-2 (30 млрд руб.).
20 сентября	Оферта ПЭБ Лизинг-3 (0,5 млрд руб.). Погашение Сатурн-2 (2 млрд руб.). Погашение Банк Русский стандарт-7 (5 млрд руб.).
21 сентября	Оферта Россельхозбанк-2016 (500 млн долл.).
22 сентября	Оферта Северсталь БО-01 (15 млрд руб.). Погашение НОК-2 (0,4 млрд руб.).
23 сентября	Погашение Метрострой Инвест-1 (1,5 млрд руб.).
26 сентября	Оферта Акрон-2 (3,5 млрд руб.). Оферта Русский Международный Банк-3 (1,1 млрд руб.).
27 сентября	Оферта ГСС-1 (5 млрд руб.). Погашение Разгуляй-Финанс-2 (2 млрд руб.).
28 сентября	Погашение Санкт-Петербург-26002 (0,8 млрд руб.).
29 сентября	Оферта Муниципальная инвестиционная компания-2 (1 млрд руб.). Погашение Энел ОГК-5-1 (5 млрд руб.).
4 октября	Оферта Югинвестрегион-1 (0,9 млрд руб.).
5 октября	Погашение ВТБ 24-1 (6 млрд руб.). Погашение КВАРТ-финанс-1 (0,25 млрд руб.).
6 октября	Погашение ФСК ЭЭС-4 (6 млрд руб.). Погашение Продимекс-2011 (100 млн долл.).

Денежный рынок

14 сентября	Банки вернут Минфину 9,2 млрд руб.
15 сентября	Выплата страховых взносов
20 сентября	Выплата 1/3 НДС за 2 кв. 2011 г.
21 сентября	Банки вернут Минфину 40 млрд руб.
28 сентября	Банки вернут Минфину 70 млрд руб.
28 сентября	Выплата налога на прибыль
12 октября	Банки вернут Минфину 19,3 млрд руб.

КАЛЕНДАРЬ ОФЕРТ

Дата оферты	Выпуск	Объем выпуска, млн руб.	Цена оферты, %	Ставка предыдущег о купона, %	Новая ставка купона, %	Дата следующей оферты / погашения
15.09.11	ТехноНИКОЛЬ-Финанс-2	3 000	100	13,5	13,5	7 марта 2012
	Сибирская Аграрная Группа-2	1 000	100	17,0	0,1	12 сентября 2012
19.09.11	СИБУР Холдинг-2	30 000	100	13,5	-	-
22.09.11	ПЭБ Лизинг-3	500	100	14,0	12,0	12 сентября 2014
	Северсталь БО-01	15 000	100	14,0	7,5	18 сентября 2012
	Акрон-2	3 500	100	14,05	8,2	19 сентября 2013
26.09.11	Русский Международный Банк-3	1 100	100	10,75	-	-
27.09.11	ГСС-1	5 000	100	9,25	7,0	20 сентября 2012
29.09.11	Муниципальная инвестиционная компания-2	1 000	100	13,75	10,5	28 марта 2013
04.10.11	Югинвестрегион-1	900	100	13,75	-	-

Рынок рублевых облигаций

Выпуск	Объем, млн	Купон, %	Дата			Месяцев до		Цена	Изм.	Торговый объем, шт (осн.+РПС)	Котировки		Доходность, %			Дюр, лет	Рейтинг F/M/S	Сектор
			купона	оферты	погаш	офрт	погаш				покупка	продажа	офрт	погаш	текущ			
КОРПОРАТИВНЫЕ РУБЛЕВЫЕ ОБЛИГАЦИИ																		
7Контин.02	7 000 R	8.75	15.12.11		14.06.12		9.2	98.50			97.00	100.00		10.95	4.43	0.66	торговля	
Абсолют 05	1 800 R	8.00	01.02.12	01.08.14	27.07.16	35.0	59.3	98.86			98.05	99.67	8.61		4.04	2.40	ВВ+/Вa3/	
Авангард-03	1 500 R	8.00	11.11.11	11.05.12	10.05.13	8.0	20.2	100.02	-0.13	1 946		100.02	8.10		3.99	0.60	банки	
АИЖК 10об	6 000 R	8.05	15.11.11		15.11.18		87.4	99.18	-1.73		97.00	101.35		8.53	2.05	3.54	/A3/BBB	
АИЖК 11об	10 000 R	8.20	15.09.11		15.09.20		109.7										/A3/BBB	
АИЖК 16об	10 000 R	8.25	15.09.11		15.09.21		121.9										/A3/BBB	
АИЖК 17об	8 000 R	9.05	15.10.11		15.04.22		128.9	103.95	-0.25		103.70	104.20		8.67	2.19	5.58	/A3/BBB	
АИЖК 18об	7 000 R	8.00	15.10.11	15.04.16	15.07.23	56.0	144.1	99.75			99.50	100.00	8.31		2.02	3.54	/A3/BBB	
АИЖК 20об	5 000 R	8.60	15.09.11		15.12.27		197.9										/A3/BBB	
АИЖК 4об	900 R	8.70	01.11.11		01.02.12		4.7	101.58			101.20	101.95		4.66	2.16	0.37	/A3/BBB	
АИЖК 5об	2 200 R	7.35	15.10.11		15.10.12		13.3	101.20			100.70	101.70		6.35	1.83	0.99	/A3/BBB	
АИЖК 6об	2 500 R	7.40	15.10.11		15.07.14		34.6										/A3/BBB	
АИЖК 7об	4 000 R	7.68	15.10.11		15.07.16		58.9	100.92	0.22		99.90	101.95		7.56	1.92	2.61	/A3/BBB	
АИЖК 8об	5 000 R	7.63	15.09.11	15.03.14	15.06.18	30.0	82.3										/A3/BBB	
АИЖК-А19	6 000 R	7.70	15.11.11	15.05.15	15.11.24	45.0	160.4										/A3/BBB	
АиФ-02	1 000 R	11.25	23.12.11	23.12.11	21.12.12	3.0	15.5	100.10	0.06	15	100.05	100.29	11.03		5.60	0.25	телеком	
АК БАРС-03	10 000 R	7.90	25.10.11		25.10.11		1.4	100.24	-0.10		100.06	100.43		5.78	3.93	0.11	ВВ/Вa3/	
АК БАРС-04	5 000 R	8.25	18.10.11	24.04.12	15.10.13	8.0	25.5	100.74			100.10	101.39	6.84		4.08	0.56	ВВ/Вa3/	
Акрон-2	3 500 R	14.05	22.09.11	26.09.11	19.09.13	0.0	24.6	100.16	-0.12	1	100.16	100.24	5.75		7.00	0.04	В+/В1/	
Акрон-3	3 500 R	13.85	23.11.11	25.05.12	20.11.13	9.0	26.7				104.20						В+/В1/	
Акрон-4	3 750 R	7.95	29.11.11	29.05.14	18.05.21	33.0	117.9	99.50			99.00	100.00	8.30		3.98	2.25	сырье	
Акрон-5	3 750 R	7.95	29.11.11	29.05.14	18.05.21	33.0	117.9	99.50			99.00	100.00	8.30		3.98	2.25	сырье	
Алроса-20	3 000 R	8.95	27.09.11		23.06.15		46.0	103.29	-0.12	1	102.00	103.29		8.17	2.16	2.96	ВВ-/Вa3/ВВ-	
Алроса-21	8 000 R	8.25	22.09.11	25.06.13	18.06.15	22.0	45.8	101.45		5 537	101.45	101.55	7.52		2.03	1.54	ВВ-/Вa3/ВВ-	
Алроса-22	8 000 R	8.25	27.09.11	28.06.13	23.06.15	22.0	46.0	101.45	-0.05	35 357	101.40	101.55	7.55		2.03	1.54	ВВ-/Вa3/ВВ-	
Алроса-23	7 000 R	8.95	22.09.11		18.06.15		45.8	103.28	-0.02		103.25	103.30		8.17	2.16	2.95	ВВ-/Вa3/ВВ-	
Альфа-Банк-01	5 000 R	8.25	07.02.12	04.02.14	02.02.16	29.0	53.5	100.10		100 000	100.00	101.10	8.37		4.11	2.04	ВВ+/Вa1/ВВ-	
АлтЗБИ6-2 об	2 000 R	18.00	06.12.11		05.06.12		8.9	100.51	-0.48		100.51	100.78		17.95	4.47	4.04	торговля	
АтомэнергО6	10 000 R	7.50	15.08.12		15.08.14		35.6	100.08		103 000	100.04	100.50		7.46	7.52	2.53	//BBB-	
Аэрофлот БО-1	6 000 R	7.75	10.10.11		08.04.13		19.1	100.30			99.20	101.40		7.55	3.85	1.41	ВВ+//	
Аэрофлот БО-2	6 000 R	7.75	10.10.11		08.04.13		19.1	100.22			99.00	101.45		7.60	3.86	1.41	ВВ+//	
Банк Санкт-Петербург	5 000 R	8.10	11.10.11	13.10.11	09.04.13	1.0	19.2	100.05		3 610	100.10	100.22	6.99		4.04	0.08	/Вa3/	
Банк Санкт-Петербург	5 000 R	7.50	26.09.11	26.03.12	23.09.13	7.0	24.7	93.26			86.01	100.50	22.58		4.01	0.42	/Вa3/	
Банк Санкт-Петербург	3 000 R	8.50	15.12.11	13.12.12	12.12.13	15.0	27.4	100.39		80 900	86.01	100.50	8.32		4.22	1.10	/Вa3/	
БанкМоск-2	10 000 R	7.55	03.02.12		01.02.13		16.9	99.90			99.81	99.99		7.76	3.77	1.24	BBB-/Вa2/	
Башнефть-01	15 000 R	12.50	20.12.11	21.12.12	13.12.16	16.0	64.0	106.30	-0.04	52 370	106.15	106.34	7.28		5.86	1.11	сырье	
Башнефть-02	15 000 R	12.50	20.12.11	21.12.12	13.12.16	16.0	64.0	106.34	-0.01	50 181	106.19	106.29	7.25		5.86	1.11	сырье	
Башнефть-03	20 000 R	12.50	20.12.11	21.12.12	13.12.16	16.0	64.0	106.20	-0.25	260 907	106.15	106.28	7.36		5.87	1.11	сырье	
Белон 2	2 000 R	0.01	23.02.12		23.02.12		5.5	92.50			85.00	100.00		18.96	0.00	0.38	сырье	
Бинбанк-2	1 000 R	8.85	28.10.11	28.04.12	29.04.13	8.0	19.8										/В2/В-	
БКЕвразия1	5 000 R	8.40	28.12.11	27.06.16	20.06.18	58.0	82.4	100.10	-0.35	10 000	99.90	100.15	8.52		4.18	3.67	сырье	
БНП Парижа-01	2 000 R	7.70	27.09.11		29.03.14		31.0	100.25			99.00	101.50		7.73	3.83	2.12	//BBB-	
ВБД ПП Зоб	5 000 R	7.45	29.02.12		27.02.13		17.8	99.58	-0.27		99.40	99.75		7.91	3.73	1.31	/отозван/ВВ-	
ВБД ПП БО-01	3 000 R	7.35	14.10.11	12.10.12	11.10.13	13.0	25.3										/отозван/ВВ-	
ВБД ПП БО-02	3 000 R	7.35	14.10.11	12.10.12	11.10.13	13.0	25.3										/отозван/ВВ-	
ВБД ПП БО-03	3 000 R	7.35	14.10.11	12.10.12	11.10.13	13.0	25.3										/отозван/ВВ-	
ВБД ПП БО-06	5 000 R	7.90	29.12.11		27.06.13		21.8	101.05			99.50	102.60		7.39	3.90	1.57	/отозван/ВВ-	
ВБД ПП БО-07	5 000 R	7.90	29.12.11		27.06.13		21.8										/отозван/ВВ-	
ВБД ПП БО-08	5 000 R	7.35	14.10.11	12.10.12	11.10.13	13.0	25.3										/отозван/ВВ-	
ВИА АИЖК А	9 440 R	8.50	15.09.11		15.03.40		347.1										/A3/	
ВикторияФ-БО-01	2 000 R	8.00	14.02.12		12.02.13		17.3										отозван//	
ВК-Инвест1	10 000 R	9.25	20.01.12		19.07.13		22.5	102.30	-0.20	434 793	102.15	102.80		8.04	4.51	1.60	/Вa3/ВВ-	
ВК-Инвест3	10 000 R	7.40	10.01.12		08.07.14		34.3	98.60	-0.05	379 577	98.30	98.70		8.12	3.74	2.37	/Вa3/ВВ-	
ВК-Инвест6	10 000 R	8.30	18.10.11		13.10.15		49.7	99.40	-0.45	39 418	99.25	99.69		8.65	4.16	3.16	/Вa3/ВВ-	
ВК-Инвест7	10 000 R	8.30	18.10.11		13.10.15		49.7	99.40		79 519	99.25	99.70		8.65	4.16	3.16	/Вa3/ВВ-	
Внешрб 01	1 500 R	9.00	16.11.11	21.11.11	14.11.12	2.0	14.3	99.92	-0.08		98.86	100.98	8.86		4.49	0.18	/В2/В	
Водоканал Спб-1	2 000 R	8.80	14.12.11		09.12.15		51.6										сервис	
ВостЭксБО1	1 000 R	7.50	08.03.12		07.03.13		18.1	93.50			87.00	100.00		12.81	4.00	1.27	/В2/	
ВостЭксБО5	1 000 R	9.00	20.10.11	23.04.12	17.10.13	7.0	25.5	99.74			98.02	101.45	9.48		4.50	0.54	/В2/	
ВТБ - 5 об	15 000 R	7.40	20.10.11		17.10.13		25.5	99.44			98.00	100.89		7.91	1.86	1.80	BBB/Вaа1/BBB	
ВТБ - 6 об	15 000 R	7.20	12.10.11	13.07.12	06.07.16	10.0	58.6	100.60		845	100.70	100.80	6.56		1.78	0.76	BBB/Вaа1/BBB	
ВТБ 24-1-ИП	15 000 R	9.70	14.09.11	20.12.11	10.12.14	3.0	39.5										банки	
ВТБ БО-01	5 000 R	7.60	16.09.11		15.03.13		18.3										BBB/Вaа1/BBB	
ВТБ БО-02	5 000 R	7.60	16.09.11		15.03.13		18.3										BBB/Вaа1/BBB	
ВТБ БО-05	10 000 R	7.60	16.09.11		15.03.13		18.3										банки	
ВТБ24 01	6 000 R	11.50	05.10.11		05.10.11		0.8	100.43	-0.09		100.40	100.46		4.52	5			

Рынок рублевых облигаций

Выпуск	Объем, млн	Купон, %	Дата			Месяцев до		Цена	Изм.	Торговый объем, шт (осн.+РПС)	Котировки		Доходность, %			Дюр, лет	Рейтинг F/M/S	Сектор	
			купона	оферты	погаш	офрт	погаш				покупка	продажа	офрт	погаш	текущ				
КОРПОРАТИВНЫЕ РУБЛЕВЫЕ ОБЛИГАЦИИ (продолжение)																			
ГАЗПРОМ А11	5 000 R	13.75	27.12.11		24.06.14		33.9	118.30	0.42	39 827	118.10	118.30		6.56	5.80	2.24	BBB/Baa1/BBB	сырье	
ГАЗПРОМ А13	5 000 R	13.12	27.12.11		26.06.12		9.6	105.70	0.05	1 700	105.50	105.70		5.68	6.19	0.72	BBB/Baa1/BBB	сырье	
ГАЗПРОМ А8	5 000 R	7.00	27.10.11		27.10.11		1.5				100.07						BBB/Baa1/BBB	сырье	
ГАЗПРОМ А9	5 000 R	7.23	15.02.12		12.02.14		29.5	100.78			98.00	103.56		6.99	3.58	2.11	BBB/Baa1/BBB	сырье	
ГазпромБ 2	5 000 R	6.54	23.11.11		20.11.13		26.7										/Baa3/BB+	банки	
ГазпромБ 3	10 000 R	6.17	10.10.11		10.10.11		0.9										/Baa3/BB+	банки	
ГазпромБ 4	20 000 R	7.85	17.11.11		15.11.12		14.3	100.03		650				6.64	3.42	1.06	/Baa3/BB+	банки	
ГазпромБ 5	20 000 R	6.85	24.11.11		22.11.12		14.6	100.07		610				6.89	3.41	1.08	/Baa3/BB+	банки	
ГазпромБ БО-01	10 000 R	7.75	08.12.11		08.12.13		27.3	100.58			100.00	101.15		7.60	3.86	1.92	/Baa3/BB+	банки	
ГазпромБ БО-02	10 000 R	6.75	18.01.12	22.07.13	18.07.14	23.0	34.7	99.20	-0.07	72 710	99.00	99.59	7.30				/Baa3/BB+	банки	
Газпромнефть БО-5	10 000 R	7.15	11.10.11		09.04.13		19.2	100.55			100.40	100.70		6.88	3.54	1.38	/Baa3/BBB-	сырье	
Газпромнефть БО-6	10 000 R	7.15	11.10.11		09.04.13		19.2	100.58			100.45	100.70		6.87	3.54	1.38	/Baa3/BBB-	сырье	
Газпромнефть-10	10 000 R	8.90	07.02.12	30.01.18	26.01.21		78.0	114.1	103.55		103.00	104.10	8.34	4.29	4.61		/Baa3/BBB-	сырье	
Газпромнефть-3	8 000 R	14.75	17.01.12	23.07.12	12.07.16	10.0	58.8	107.00	-0.11	151 260	107.01	107.20	6.10				/Baa3/BBB-	сырье	
Газпромнефть-4	10 000 R	8.20	18.10.11	10.04.18	09.04.19	80.0	92.2	101.60	-0.07	31 000	99.97	101.57	8.04				/Baa3/BBB-	сырье	
Газпромнефть-8	10 000 R	8.50	07.02.12		02.02.16		53.5	102.50	-0.20		102.30	102.69		7.97	4.14	3.46	/Baa3/BBB-	сырье	
Газпромнефть-9	10 000 R	8.50	07.02.12	02.02.16	26.01.21	53.0	114.1	102.35	-0.35		102.00	102.70	8.01				/Baa3/BBB-	сырье	
Главная дорога-03	8 000 R	5.00	21.11.11		30.10.28		208.6										BB//BB-	транспорт	
Глобэксбанк БО-01	5 000 R	8.30	16.02.12		16.02.13		17.4					100.00					BB//BB-	банки	
Глобэксбанк БО-02	5 000 R	8.10	22.01.12	25.01.12	22.07.13	4.0	22.6	100.38			100.15	100.61	6.94		4.07	0.35	BB//BB-	банки	
Глобэксбанк БО-03	3 000 R	8.10	08.12.11	13.06.12	08.12.13	9.0	27.3	100.50			100.00	101.00	7.37		4.04	0.68	BB//BB-	банки	
Глобэксбанк БО-04	3 000 R	6.95	01.02.12	03.08.12	01.08.14	11.0	35.1	99.25		41 480	99.25	99.75	7.93		3.53	0.81	BB//BB-	банки	
Глобэксбанк БО-05	2 000 R	8.10	08.12.11	13.06.12	08.12.13	9.0	27.3										BB//BB-	банки	
Глобэксбанк БО-06	2 000 R	6.95	01.02.12	03.08.12	01.08.14	11.0	35.1										BB//BB-	банки	
Группа Разг. БО-09	2 000 R		26.11.37		15.12.11		3.1											с/х	
ГСС 01	5 000 R	9.25	22.09.11	27.09.11	26.03.17	0.0	67.4					100.08						BB//	машиностр.
ГСС БО-01	3 000 R	8.25	23.12.11	23.12.11	20.12.13	3.0	27.7					100.50						BB//	машиностр.
ГСС БО-02	3 000 R	7.50	25.10.11	24.04.12	22.04.14	8.0	31.8											BB//	машиностр.
ГСС БО-03	3 000 R	8.25	25.10.11	23.04.13	22.04.14	20.0	31.8	100.20			99.90	100.50	8.27		4.11	1.38	BB//	машиностр.	
ГЭС 02	1 500 R	12.00	25.10.11		23.04.13		19.6				92.00							BB//	торговля
ДВТГ-Ф 02	5 000 R	7.75	19.01.12		18.07.13		22.5											BB//	транспорт
ДГК-01	5 000 R	7.75	09.03.12		08.03.13		18.1				95.00							BB//	энергетика
ДельтаКр-6	5 000 R	7.20	21.12.11	25.06.14	15.06.16	34.0	57.9	98.48			98.30	98.65	7.92		3.65	2.35	/Baa1/	банки	
ДжейЭфСиГ1	2 000 R	5.00	20.10.11		20.10.11		1.3				99.50							//отозван	торговля
ДМЦЕНТРоб1	1 150 R	8.50	06.12.11		26.05.15		45.1	95.47			94.04	96.90	10.24	4.49	2.88			BB//	торговля
ЕАБР-3	5 000 R	10.50	01.11.11	03.11.11	25.10.16	2.0	62.3	100.72			100.69	100.75	5.15		5.20	0.14	BBB/A3/BBB	банки	
ЕАБР-4	5 000 R	7.70	14.02.12	11.02.14	06.02.18	29.0	78.0	100.54			100.40	100.69	7.47		3.82	2.16	BBB/A3/BBB	банки	
ЕБРР 04обл	3 000 R	4.21	15.09.11		12.06.14		33.5											AAA/Aaa/AAA	банки
ЕБРР 05обл	5 000 R	4.24	12.10.11		09.04.14		31.3	100.50			100.00	101.00		4.10	1.05	2.34	AAA/Aaa/AAA	банки	
ЕБРР 09обл	1 000 R	0.50	16.06.12		15.06.16		57.9											AAA/Aaa/AAA	банки
ЕвразХолдФ-1	10 000 R	9.25	23.09.11	22.03.13	13.03.20	19.0	103.5	101.85	-0.15	83 022	101.85	101.95	8.09		4.53	1.30	BB-/B1/B	металлургия	
ЕвразХолдФ-2	10 000 R	9.95	31.10.11	28.10.15	19.10.20	50.0	110.8	103.20		200 031	103.00	103.69	9.19		4.81	3.10	BB-/B1/B	металлургия	
ЕвразХолдФ-3	5 000 R	9.25	23.09.11	22.03.13	13.03.20	19.0	103.5	101.92	-1.07	15 910	101.85	101.95	8.04		4.53	1.30	BB-/B1/B	металлургия	
ЕвразХолдФ-4	5 000 R	9.95	31.10.11	28.10.15	19.10.20	50.0	110.8	103.00		100 001	102.00	105.99	9.25		4.82	3.09	BB-/B1/B	металлургия	
ЕвразХолдФ-5	5 000 R	8.40	08.12.11	06.06.16	27.05.21	58.0	118.2	99.35		71 800	97.00	100.35	8.73		4.22	3.60	BB-/B1/B	металлургия	
ЕвразХолдФ-7	15 000 R	8.40	06.12.11	06.06.16	25.05.21	58.0	118.1	99.35	-0.15	103 200	97.00	99.50	8.72		4.22	3.60	BB-/B1/B	металлургия	
ЕвроХим-02	5 000 R	8.90	03.01.12	03.07.15	26.06.18	46.0	82.6	100.30			98.01	102.60	8.79		4.42	3.12	BB//BB	химия	
ЕвроХим-03	5 000 R	8.25	23.11.11	18.11.15	14.11.18	51.0	87.3	100.20			99.00	101.40	8.20		4.11	3.40	BB//BB	химия	
ЭСЭК-02	1 000 R	8.74	06.10.11		05.04.12		6.9											BB//BB	энергетика
Желдорин-2	2 500 R	12.00	20.10.11		19.04.12		7.3	105.04			99.01	111.06		3.50	5.70	0.56		BB//BB	финансы
Желдорин-3	2 000 R	13.00	21.09.11		19.09.12		12.4				100.00							BB//BB	финансы
ЗапСиб БО-01	2 000 R	9.75	23.12.11	27.12.12	20.06.14	16.0	33.7	99.45			99.00	99.90	10.33		4.89	1.11		BB//BB	банки
Зенит Зобл	3 000 R	8.10	09.11.11		09.11.11		1.9	100.28			100.20	100.35		6.34	4.03	0.15	V+/Baa3/	банки	
Зенит Бобл	5 000 R	7.50	06.12.11	05.06.12	04.06.13	9.0	21.0	100.10	-0.01	52	99.95	100.10	7.47		3.74	0.66	V+/Baa3/	банки	
Зенит бобл	3 000 R	8.00	03.01.12	05.07.12	01.07.14	10.0	34.1	100.38			100.30	100.45	7.58		3.97	0.74	V+/Baa3/	банки	
Зенит БО-01	5 000 R	7.10	07.10.11	07.04.12	07.04.13	7.0	19.1	100.00			99.90	100.10	7.21		3.56	0.52	V+/Baa3/	банки	
Зенит БО-02	5 000 R	7.75	22.09.11	26.09.12	22.09.13	13.0	24.7	100.00		15 100	99.85	100.70	7.81		3.91	0.91	V+/Baa3/	банки	
Зенит БО-06	5 000 R	7.25	26.11.11	28.11.12	26.05.14	15.0	32.9	99.20	-0.05	251 603	99.10	99.40	8.10		3.68	1.07	V+/Baa3/	банки	
ЗСД-01	5 000 R	8.75	06.12.11	02.06.16	13.05.31	58.0	239.4	102.60	0.05		102.10	103.10	8.23		4.25	3.60		BB//BB	транспорт
ЗСД-02	5 000 R	8.75	06.12.11	02.06.16	13.05.31	58.0	239.4	102.55	-0.05		102.10	103.00	8.24		4.26	3.60		BB//BB	транспорт
ИКС5Фин 01	9 000 R	7.95	03.01.12		01.07.14		34.1											//B+	торговля
ИКС5Фин 04	8 000 R	7.75	08.12.11	05.06.14	02.06.16	33.0	57.5											//B+	торговля
Инвестторгбанк БО-0	2 000 R	9.60	25.11.11	25.05.12	25.11.13	9.0	26.8	99.12			97.00	101.25	11						

Рынок рублевых облигаций

Выпуск	Объем, млн	Купон, %	Дата			Месяцев до		Цена	Изм.	Торговый объем, шт (осн.+РПС)	Котировки		Доходность, %			Дюр. лет	Рейтинг F/M/S	Сектор	
			купона	оферты	погаш	офрт	погаш				покупка	продажа	офрт	погаш	текущ				
КОРПОРАТИВНЫЕ РУБЛЕВЫЕ ОБЛИГАЦИИ (продолжение)																			
Крайинвестбанк боб-1	1 500 R	9.25	19.10.11	19.10.12	19.04.14	13.0	31.7	99.00		500	99.00	99.75	10.47		4.68	0.94	банки		
КрЕврБ БО-01	5 000 R	8.10	27.10.11		27.04.14		31.9				98.00					/Ba3/	банки		
КрЕврБ-06	4 000 R	8.30	21.02.12	21.08.12	18.02.14	11.0	29.7	100.00	-0.19		99.70	100.29	8.47	4.14	0.85	/Ba3/	банки		
КузбассэнергоФ-1	10 000 R	8.05	26.12.11	26.06.14	14.06.21	34.0	118.8	99.00			98.00	100.00	8.61	4.06	2.31		энергетика		
КузбассэнергоФ-2	5 000 R	8.70	27.10.11	21.04.16	15.04.21	56.0	116.8	99.50	0.00		99.00	99.99	9.03	4.36	3.46		энергетика		
КуйбАзот-4	2 000 R	8.60	13.10.11		07.04.16		55.6	99.18	-0.37		98.81	99.54		9.01	4.32	3.43		химия	
ЛенСпецСМУ БО-2	2 000 R	14.50	24.11.11		23.05.13		20.6	100.25	-4.75	115	100.51	105.00		15.01	3.61	0.87		строительство	
ЛенСпецСМУ-1	2 000 R	16.00	14.09.11		07.12.12		15.1									/B	строительство		
Ленэнерго2	3 000 R	8.54	27.01.12		27.01.12		4.6	100.95			100.00	101.90		6.00	4.22	0.35	/Ba2/	энергетика	
Ленэнерго3	3 000 R	8.02	19.10.11		18.04.12		7.3	101.12	-0.05	100 000	101.00	101.25		6.16	3.96	0.55	/Ba2/	энергетика	
ЛОКОБанк 5	2 500 R	8.10	26.01.12	26.07.12	23.07.15	11.0	47.0	99.00			98.00	100.00	9.52	4.08	0.78	V-/B2/	банки		
ЛОКОБанк БО-01	2 500 R	8.50	09.02.12	09.02.12	06.02.14	5.0	29.3	99.65	-0.10	22 040	99.65	99.99	9.57	4.25	0.38	V-/B2/	банки		
ЛСР 02 обл	5 000 R	9.80	02.02.12	31.01.13	01.08.13	17.0	23.0	101.08	0.92		100.15	102.00	9.15	4.84	1.21	V/B2/	строительство		
ЛСР БО-01	1 500 R	10.50	27.12.11	02.07.12	25.06.13	10.0	21.7	101.20			100.00	102.40	8.87	5.17	0.72	V/B2/	строительство		
ЛСР БО-02	2 000 R	10.00	13.09.11		10.09.13		24.3									V/B2/	строительство		
ЛСР БО-03	2 000 R	9.50	22.09.11		20.03.14		30.7	100.05	0.05	2 000	99.65	100.00		9.70	4.74	2.01	V/B2/	строительство	
ЛСР БО-05	2 000 R	8.47	26.01.12		24.07.14		34.9	98.00			97.50	98.50		9.49	4.31	2.35	V/B2/	строительство	
ЛукойлЗобл	8 000 R	7.10	08.12.11		08.12.11		2.9	100.45		837	100.45	101.35		5.19	3.52	0.23	BBB-/Baa2/BBB-	сырье	
Лукойл4обл	6 000 R	7.40	08.12.11		05.12.13		27.2	100.75		62 872	100.41	101.99		7.15	3.66	1.92	BBB-/Baa2/BBB-	сырье	
ЛукойлБО01	5 000 R	13.35	06.02.12		06.08.12		11.0	106.50			106.00	107.00		5.91	6.25	0.82	BBB-/Baa2/BBB-	сырье	
ЛукойлБО02	5 000 R	13.35	06.02.12		06.08.12		11.0	106.15		1	106.15	106.45		6.31	6.27	0.82	BBB-/Baa2/BBB-	сырье	
ЛукойлБО03	5 000 R	13.35	06.02.12		06.08.12		11.0	106.28			106.15	106.40		6.17	6.26	0.82	BBB-/Baa2/BBB-	сырье	
ЛукойлБО04	5 000 R	13.35	06.02.12		06.08.12		11.0	106.30			106.15	106.45		6.14	6.26	0.82	BBB-/Baa2/BBB-	сырье	
ЛукойлБО05	5 000 R	13.35	06.02.12		06.08.12		11.0	106.30			106.15	106.45		6.14	6.26	0.82	BBB-/Baa2/BBB-	сырье	
ЛукойлБО06	5 000 R	9.20	15.12.11		13.12.12		15.3	103.14			103.09	103.19		6.64	4.45	1.12	BBB-/Baa2/BBB-	сырье	
ЛукойлБО07	5 000 R	9.20	15.12.11		13.12.12		15.3	103.14			103.09	103.19		6.64	4.45	1.12	BBB-/Baa2/BBB-	сырье	
Магнит БО-01	1 000 R	8.25	12.03.12		09.09.13		24.3										торговля		
Магнит БО-02	1 000 R	8.25	12.03.12		09.09.13		24.3										торговля		
Магнит БО-03	1 500 R	8.25	12.03.12		09.09.13		24.3	100.00		99	100.00			8.42	4.11	1.73		торговля	
Магнит БО-04	2 000 R	8.25	12.03.12		09.09.13		24.3	100.60		50 000	100.00			8.08	4.09	1.74		торговля	
Магнит БО-05	5 000 R	8.00	02.03.12		28.02.14		30.0	99.15			98.00	100.30		8.56	4.02	2.10		торговля	
Магнит БО-06	5 000 R	7.75	25.10.11		22.04.14		31.8	99.10			98.00	100.20		8.30	3.90	2.16		торговля	
МагнитФ 02	5 000 R	8.20	23.09.11		23.03.12		6.4	100.03			98.52	101.54		8.30	4.09	0.47		торговля	
МастерБ-3	1 200 R	8.00	30.11.11		30.11.11		2.6					100.20					отозван//	банки	
МБРР 02обл	3 000 R	7.00	29.09.11		28.03.13		18.8					100.00					V+/B1/	банки	
МБРР 03обл	3 000 R	7.25	25.10.11	27.10.11	23.04.13	2.0	19.6					100.30					V+/B1/	банки	
МБРР 04обл	5 000 R	6.00	01.03.12	01.03.12	27.02.14	6.0	30.0					100.00					V+/B1/	банки	
МБРР 05обл	5 000 R	8.25	15.12.11	19.12.11	12.06.14	3.0	33.5	100.18	-0.01		100.05	100.30	7.31	4.11	0.25		V+/B1/	банки	
МДМ-Банк БО-01	5 000 R	12.75	01.12.11		29.11.12		14.8	105.75			105.30	106.20		7.83	6.01	1.05		BB/Baa2/B+	банки
МДМ-Банк БО-02	5 000 R	8.15	23.09.11		21.03.14		30.7	98.95		3 000	98.00	98.75		8.81	4.11	2.06		BB/Baa2/B+	банки
МедведФ 2	1 000 R	12.50	28.11.11	03.09.12	22.08.16	12.0	60.2											финансы	
МежПромБ-1	3 000 R		30.12.11		03.01.18		76.8											D/Caa2/D	банки
МетКомБО-1	1 500 R	8.70	02.02.12	06.02.13	02.08.14	17.0	35.2	100.00		5		100.00	8.81	4.39	1.23			банки	
Метсера-Ф1	1 500 R	9.00	23.11.11		23.05.12		8.5	100.34			99.99	100.70		8.63	4.47	0.62		торговля	
Мечел 13об	5 000 R	10.00	06.03.12	03.09.15	25.08.20	48.0	109.0	103.00		116 229	102.80	103.00	9.28	4.84	3.10		/B1/	металлургия	
Мечел 14об	5 000 R	10.00	06.03.12	03.09.15	25.08.20	48.0	109.0	100.81	-2.69	122 045	100.81	102.98	9.97	4.95	3.07		/B1/	металлургия	
Мечел 15об	5 000 R	8.25	21.02.12	18.02.14	09.02.21	30.0	114.6	98.64	-0.67		98.00	99.29	9.07	4.17	2.06		/B1/	металлургия	
Мечел 16об	5 000 R	8.25	21.02.12	18.02.14	09.02.21	30.0	114.6	98.66	-1.14		98.02	99.30	9.07	4.17	2.06		/B1/	металлургия	
Мечел 17об	5 000 R	8.40	08.12.11	06.06.16	27.05.21	58.0	118.2	99.40	0.39		98.50	100.30	8.72	4.21	3.60			металлургия	
Мечел 18об	5 000 R	8.40	08.12.11	06.06.16	27.05.21	58.0	118.2	99.00			98.50	99.50	8.83	4.23	3.60			металлургия	
Мечел 2об	5 000 R	7.40	14.12.11		12.06.13		21.3	98.70		12 111	97.87	98.70		8.37	3.74	1.52		/B1/	металлургия
Мечел 4об	5 000 R	19.00	27.10.11	30.07.12	21.07.16	11.0	59.1	109.85	-0.20	71	109.00	109.85	7.33	4.31	0.76		/B1/	металлургия	
Мечел 5об	5 000 R	12.50	18.10.11	18.10.12	09.10.18	13.0	86.1	105.00	-0.22	25 001	105.00	106.00	7.88	2.97	0.96		/B1/	металлургия	
Мечел-19об	5 000 R	8.40	13.12.11	09.06.16	01.06.21	58.0	118.3	98.75		1 000	98.50	99.49	8.90	4.24	3.60			металлургия	
МечелБО-01	5 000 R	12.50	11.11.11	11.11.11	09.11.12	2.0	14.1	101.00	0.29	1 760	100.81	101.00	6.26	6.17	0.16		/B1/	металлургия	
МечелБО-02	5 000 R	9.75	13.09.11		12.03.13		18.2										/B1/	металлургия	
МечелБО-03	5 000 R	9.75	26.10.11		24.04.13		19.7	102.35	-0.20		102.15	102.55		8.32	4.75	1.37		/B1/	металлургия
МИА-3об	1 500 R	7.25	24.11.11		24.02.12		5.5	93.50			86.00	101.00		24.73	1.93	0.36		/Ba2/	финансы
МИА-4об ип	2 000 R	7.35	06.10.11	18.10.12	01.10.15	13.0	49.3											/Ba2/	финансы
МИА-5об	2 000 R	7.90	20.10.11	18.07.13	17.07.14	22.0	34.6											/Ba2/	финансы
Микоян-2об	2 000 R	13.50	09.02.12	24.02.12	07.02.13	6.0	17.1	102.00			101.00	103.00	7.81	6.60	0.42			потреб. Тов	
М-Индустр2	1 500 R	10.75	11.01.12		10.07.13		22.2	33.00	-0.97	79	30.00	33.00		115.61	16.24	0.71			строительство
МираторгФ-БО-1	3 000 R	8.75	31.01.12		29.07.14		35.0	99.70			99.40	100.00		9.06	4.38				

Рынок рублевых облигаций

Выпуск	Объем, млн	Купон, %	Дата			Месяцев до		Цена	Изм.	Торговый объем, шт (осн.+РПС)	Котировки		Доходность, %			Дюр. лет	Рейтинг F/M/S	Сектор
			купона	оферты	погаш	офрт	погаш				покупка	продажа	офрт	погаш	текущ			
КОРПОРАТИВНЫЕ РУБЛЕВЫЕ ОБЛИГАЦИИ (продолжение)																		
МособлгазФ2	3 000 R	9.25	24.12.11		24.06.12		9.5	98.20	-0.29	59	98.00	98.20		12.02	4.70	0.68	сервис	
МостГрАвтФ1	7 500 R	11.80	20.12.11		18.12.12		15.4										//CC //BB	
Мосэнерго1	5 000 R	12.50	13.09.11		13.09.11		0.0										энергетика	
Мосэнерго2	5 000 R	7.65	23.02.12	01.03.12	18.02.16	6.0	54.0			19 600	98.00						//BB //BB	
Мосэнерго3	5 000 R	10.25	02.12.11	06.12.12	28.11.14	15.0	39.1										энергетика	
МОЭК-01	3 500 R	6.35	27.10.11		25.07.13		22.7										BB+/BB	
МРСК Ур.01	1 000 R	8.60	22.11.11		22.05.12		8.4				95.00						энергетика	
МРСК Юга 2	6 000 R	8.10	28.02.12		26.08.14		36.0	99.00			98.00	100.00	8.67	4.08	2.46		энергетика	
МТС 01	10 000 R	7.00	20.10.11		17.10.13		25.5					100.50					BB+/Ba2/BB	
МТС 02	10 000 R	7.75	25.10.11		20.10.15		50.0	99.64	-0.21	2	99.55	99.64	8.00	3.88	3.23		BB+/Ba2/BB	
МТС 03	4 000 R	8.00	20.12.11	20.06.13	12.06.18	22.0	82.2				99.00						BB+/Ba2/BB	
МТС 04	15 000 R	7.60	15.05.12		13.05.14		32.5	99.80	0.25	21 050	99.77	99.87	7.66	7.59	2.29		BB+/Ba2/BB	
МТС 05	15 000 R	14.25	24.07.12	24.07.12	19.07.16	11.0	59.1	106.90		446	105.70	106.80	5.80	13.29	0.82		BB+/Ba2/BB	
МТС 07	10 000 R	8.70	15.11.11		07.11.17		74.9	102.10	0.13	1 133	101.85	102.10	8.43	4.25	4.41		BB+/Ba2/BB	
МТС 08	15 000 R	8.15	15.11.11	12.11.15	03.11.20	51.0	111.3	100.40	0.20		100.00	100.80	8.18	4.05	3.26		BB+/Ba2/BB	
НацКап-БО-03	500 R	8.20	26.12.11		23.06.14		33.8	100.00			99.25	100.74		8.36	4.09	2.31	финансы	
НацКап-БО-04	500 R	8.20	26.12.11		23.06.14		33.8	100.00			99.25	100.74		8.36	4.09	2.31	финансы	
НацСтандарт-01	1 500 R	10.00	09.03.12	09.03.12	11.03.14	6.0	30.4	100.08			99.85	100.30	10.07	5.01	0.45		банки	
НК Альянс БО-01	5 000 R	9.25	07.02.12		04.02.14		29.2	99.46			98.01	100.90		9.73	4.64	2.00	V/B+	
НК Альянс-01	3 000 R	14.00	14.09.11		14.09.11		0.1										V/B+	
НК Альянс-03	5 000 R	9.75	31.01.12	02.08.13	21.07.20	23.0	107.8	101.95		60 000	100.50	101.94	8.75	4.77	1.62		V/B+	
НК Альянс-04	5 000 R	8.85	13.12.11	10.06.16	01.06.21	58.0	118.3	99.08	-0.42	25 000	98.75	99.40	9.28	4.45	3.56		V/B+	
НК Альянс-06	5 000 R	8.85	16.12.11	15.06.16	04.12.20	58.0	112.4	98.88			98.75	99.00	9.33	4.46	3.57		V-/Ba3/BB+/Ba1/BBB-	
НКНХ-04 об	1 500 R	10.00	26.09.11		26.03.12		6.5										химия	
НЛМК-БО-01	5 000 R	9.75	06.12.11		04.12.12		15.0				98.50						BB+/Ba1/BBB-	
НЛМК-БО-05	10 000 R	10.75	01.11.11		30.10.12		13.8	104.60			104.40	104.80	6.57	5.12	1.00		BB+/Ba1/BBB-	
НЛМК-БО-06	10 000 R	7.75	06.03.12		05.03.13		18.0	101.15			100.90	101.40	7.04	3.82	1.33		BB+/Ba1/BBB-	
НОВАТЭК БО-1	10 000 R	7.50	27.12.11		25.06.13		21.7				101.00						BBB-/Ba2/BBB-	
Новикомбанк-01	2 000 R	9.00	24.11.11	25.05.12	25.11.13	9.0	26.8	100.28	0.53		99.70	100.85	8.74	4.50	0.62		/B2/	
Новикомбанк-БО-01	3 000 R	8.50	07.01.12	07.07.13	07.07.14	22.0	34.3	98.35	0.35		98.00	98.70	9.72	4.36	1.55		/B2/	
НОМОС 11в	5 000 R	7.40	04.01.12	09.07.12	02.07.14	10.0	34.1	100.10	-0.04		100.05	100.15	7.26	3.69	0.75		BB/Ba3/	
НОМОС 12в	5 000 R	8.50	23.02.12	28.08.13	28.08.17	24.0	72.6	100.55	-1.20	500	100.45	101.64	8.32	4.24	1.70		BB/Ba3/	
НОМОС 9в	5 000 R	6.25	16.12.11	15.06.12	14.06.13	9.0	21.4	99.34	-0.01	10 004	99.20	99.35	7.27	3.14	0.69		BB/Ba3/	
НОМОС БО-01	5 000 R	7.00	24.02.12	24.02.12	24.02.14	6.0	29.9	100.12	0.05		100.05	100.19	6.83	3.52	0.42		BB/Ba3/	
Норникель БО-03	15 000 R	7.00	31.01.12		30.07.13		22.9	100.42	-0.18	68 003	100.20	100.64		6.87	3.48	1.67	BB+/Ba2/BBB-	
НПК-1	3 000 R	9.25	14.10.11		10.07.15		46.6	101.70		1 000	101.50	102.20		8.58	2.27	1.69		
НС-фин.-БО-01	2 000 R	10.50	04.11.11		02.05.14		32.1				104.00						банки	
НФК-БО-01	2 000 R	10.00	15.10.11		15.04.14		31.5	99.00		1 018	98.46	99.00		10.74	5.07	2.04	/B2/B-	
ОАК-01	46 280 R	8.00	13.09.11		17.03.20		103.6										производство	
ОбКондФ-01	3 000 R	10.75	16.11.11		16.05.12		8.2										V//	
ОбКондФ-02	3 000 R	10.50	19.10.11	22.11.11	17.04.13	2.0	19.4										V//	
Оборонпром-01	21 091 R	8.00	21.10.11		24.04.20		104.9										потреб. тов.	
ОГК-3 об	3 000 R	7.50	09.12.11		09.12.11		2.9											
ОГК-5 БО-15	4 000 R	7.50	20.12.11	21.06.12	18.06.13	9.0	21.5	100.82	-0.11		100.65	101.00	6.42	3.71	0.71		/Ba3/	
ОГК-5 БО-18	5 000 R	7.10	28.12.11		25.06.14		33.9	99.00			98.00	100.00		7.64	3.58	2.36		
ОГК-5 об-1	5 000 R	12.25	29.09.11		29.09.11		0.6				100.24						/Ba3/	
ОГК-6 01об	5 000 R	7.25	20.10.11		19.04.12		7.3				100.00						/Ba3/	
ОМЗ - 6 об	1 600 R	13.00	02.12.11	02.12.11	31.05.13	3.0	20.9	100.03			99.11	100.95	13.03	6.48	0.20		/B-	
ОТП Банк-02	2 500 R	8.25	27.09.11		25.03.14		30.8	100.64			98.77	102.50		8.12	4.09	2.09	BB-/Ba1/	
ОТП Банк-БО-01	5 000 R	7.95	31.01.12		29.07.14		35.0	91.60	-6.80		85.01	98.19		11.78	4.33	2.32	BB/Ba1/	
Парнас-М 2	1 000 R	9.50	17.11.11		17.11.11		2.2										банки	
Первобанк БО-01	1 500 R	8.10	26.10.11	25.04.12	24.04.13	8.0	19.7										потреб. тов.	
Первобанк БО-02	1 500 R	8.50	13.10.11		10.04.14		31.4	99.45		1		99.45		8.93	4.26	2.10	/B3/	
Петрокомб5	5 000 R	12.75	19.12.11	19.12.12	21.12.14	15.0	39.9					107.00					/Ba3/B+	
Петрокомб6	3 000 R	7.75	21.02.12		22.08.12		11.5	95.35			89.00	101.70		13.56	4.08	0.82	/Ba3/B+	
Петрокомб7	3 000 R	7.00	21.02.12		22.08.12		11.5				87.00						/Ba3/B+	
Почта-01	7 000 R	8.25	27.09.11	25.03.14	22.03.16	31.0	55.1	100.80		1	100.30	100.80	8.05	8.96	4.08	2.09	BB-/Ba2/отозван	
ПромсвБ БО-03	5 000 R	8.60	07.02.12		04.02.14		29.2	99.62	-0.28		99.00	100.24		8.96	4.30	2.02	BB-/Ba2/отозван	
ПромсвБ-05	4 500 R	7.75	18.11.11		18.05.12		8.3	99.50	-0.70	1 086	99.80	100.05		8.67	3.88	0.61	BB-/Ba2/отозван	
ПромсвБ-06	5 000 R	8.25	08.12.11		17.06.13		21.5	100.00			99.75	100.25		8.24	4.11	1.52	BB-/Ba2/отозван	
ПромТр02об	3 000 R	0.01	18.10.11		18.10.11		1.2				6.40						машиностр.	
ПромТр03об	5 000 R	11.25	25.01.12		24.07.13		22.7	93.74	-1.24		92.00	95.49		15.78	5.98	1.47		
ПротекФин1	5 000 R	12.00	02.11.11		02.11.11		1.7	99.68			98.75	100.60		14.62	6.00	0.12		
ПрофМедияФ-1	3 000 R	10.50	19.01.12	23.07.13	16.07.15	23.0	46.8	101.88			100.00	103.75	9.51	5.14	1.57		торговля	
Разг.БО-13	1 000 R		26.11.37		13.06.12		9.2											
Разг.БО-16	3 000 R	12.00	09.11.11	07.11.12	07.05.14	14.0	32.3	100.00		200	99.01	100.00	12.32	5.98	0.96		c/x	
РазгуляйФ2	2 000 R	17.00	27.09.11		27.09.11		0.5	100.25			99.50	101.00		10.62	8.46	0.04		
РазгуляйФ3	3 000 R	17.00	16.09.11		16.03.12		6.2	101.88			100.52	103.25		13.47	8.32	0.42		
РазгуляйФ4																		

Рынок рублевых облигаций

Выпуск	Объем, млн	Купон, %	Дата			Месяцев до		Цена	Изм.	Торговый объем, шт (осн.+РПС)	Котировки		Доходность, %			Дюр, лет	Рейтинг F/M/S	Сектор
			купона	оферты	погаш	офрт	погаш				покупка	продажа	офрт	погаш	текущ			
КОРПОРАТИВНЫЕ РУБЛЕВЫЕ ОБЛИГАЦИИ (продолжение)																		
РЖД-14обл	15 000 R	9.75	11.10.11		07.04.15		43.4	101.77	-0.08	127 562	101.80	101.90		9.36	4.78	2.73	BBB/Baa1/BBB	транспорт
РЖД-15обл	15 000 R	10.50	26.12.11	26.12.12	20.06.16	16.0	58.1	104.06			103.72	104.40	7.22	5.03	1.14	BBB/Baa1/BBB	транспорт	
РЖД-16обл	15 000 R	7.90	12.12.11	06.06.16	05.06.17	58.0	69.8	100.40	-0.15	108 816	100.40	100.58	7.94	3.92	3.68	BBB/Baa1/BBB	транспорт	
РЖД-17обл	15 000 R	10.80	23.01.12	24.07.13	16.07.18	23.0	83.3	102.88			99.00	106.75	9.25	5.24	1.57	BBB/Baa1/BBB	транспорт	
РЖД-18обл	15 000 R	11.00	23.01.12	23.07.14	15.07.19	35.0	95.4	109.70	0.10	10 000	98.00	109.80	7.30	5.00	2.35	BBB/Baa1/BBB	транспорт	
РЖД-19обл	15 000 R	8.15	23.01.12	16.07.18	08.07.24	83.0	156.1	100.08			99.00	101.17	8.30	4.06	4.92	BBB/Baa1/BBB	транспорт	
РЖД-23обл	15 000 R	9.00	02.02.12	05.02.15	16.01.25	41.0	162.5	101.67	-2.66		99.00	104.34	8.55	4.41	2.75	BBB/Baa1/BBB	транспорт	
РК Казначей-01	3 000 R	10.50	25.11.11	23.11.12	20.11.15	15.0	51.0				100.00					B/B1/	банки	
РМК-финанс-03	3 000 R	10.40	20.12.11	17.12.13	15.12.15	28.0	51.8	101.70	-0.15	291 698	101.50	102.04	9.76	5.10	1.85		сырье	
РМК-финанс-04	5 000 R	9.00	08.12.11	10.06.14	02.06.16	33.0	57.5	99.00		380 001	98.65	99.00	9.59	4.53	2.22		сырье	
Росбанк БО-01	5 000 R	7.40	23.12.11	27.06.12	21.06.13	10.0	21.6	100.60	-0.13	2 000	100.56	100.60	6.62	3.69	0.72	BBB+/Baa3/BB+	банки	
Росбанк БО-02	5 000 R	8.00	08.01.12		08.07.13		22.2					103.00				BBB+/Baa3/BB+	банки	
Росбанк-А3	5 000 R	6.90	05.11.11		06.11.13		26.2									BBB+/Baa3/BB+	банки	
Росбанк-А5	5 000 R	7.40	05.11.11		07.11.14		38.4									BBB+/Baa3/BB+	банки	
Росгосстрах-1	4 000 R	10.00	19.01.12	23.07.12	16.07.15	10.0	46.8	100.00	-0.20	1 099	99.75	100.00	10.09	4.99	0.76		финансы	
Росгосстрах-2	5 000 R	10.50	10.11.11	12.11.12	02.11.17	14.0	74.8	100.40	0.39	156	99.90	100.00	10.26	5.22	0.99		финансы	
РосДорБанк-1	1 050 R	10.50	08.12.11	08.12.11	09.12.13	3.0	27.3	99.86	-0.64		99.22	100.50	11.02	5.27	0.23		банки	
Роснано-1	8 000 R	8.90	28.12.11		20.12.17		76.4	101.00	-0.25		100.90	101.10		8.88	4.39	4.47		финансы
Роснано-2	10 000 R	8.90	28.12.11		20.12.17		76.4	101.05	-0.20		101.00	101.10		8.86	4.39	4.47		финансы
Роснано-3	15 000 R	8.90	28.12.11		20.12.17		76.4	101.00	-0.25	300 500	100.90	101.10		8.88	4.39	4.47		финансы
Россельб 10	5 000 R	9.00	08.02.12	10.02.13	29.01.20	17.0	102.0	102.73	0.18	254 332	102.50	102.74	6.99	4.37	1.26	BBB/Baa1/	банки	
Россельб 11	5 000 R	9.00	09.02.12	11.02.13	30.01.20	17.0	102.1	102.60			102.50	102.70	7.09	4.37	1.27	BBB/Baa1/	банки	
Россельб 12	5 000 R	7.70	12.01.12	13.07.15	01.07.21	47.0	119.3	99.75		101 001	99.40	101.00	7.90	3.85	3.11	BBB/Baa1/	банки	
Россельб 13	5 000 R	7.70	13.01.12	14.07.15	02.07.21	47.0	119.4	99.45	-0.30	351 001	99.40	100.99	8.00	3.86	3.10	BBB/Baa1/	банки	
Россельб 14	10 000 R	7.70	10.01.12	09.07.15	29.06.21	47.0	119.3	99.75		652 137	99.40	99.70	7.91	3.85	3.10	BBB/Baa1/	банки	
Россельб 3	10 000 R	9.25	16.02.12	17.02.14	09.02.17	30.0	65.9	103.75			102.50	105.00	7.63	4.44	2.07	BBB/Baa1/	банки	
Россельб 4	10 000 R	11.50	05.10.11	07.10.11	27.09.17	1.0	73.6					102.00				BBB/Baa1/	банки	
Россельб 5	10 000 R	13.50	06.12.11	08.12.11	27.11.18	3.0	87.8				100.01					BBB/Baa1/	банки	
Россельб 6	5 000 R	7.80	17.02.12	17.08.14	09.02.18	36.0	78.1	100.30	0.30		100.01	100.60	7.81	3.88	2.47	BBB/Baa1/	банки	
Россельб 7	5 000 R	6.85	13.12.11	11.06.13	05.06.18	21.0	81.9	99.35	-0.10	93 464	99.44	99.55	7.38	3.44	1.54	BBB/Baa1/	банки	
Россельб 8	5 000 R	10.10	24.11.11	26.11.12	14.11.19	15.0	99.5	103.65			103.25	104.05	6.91	4.86	1.06	BBB/Baa1/	банки	
Россельб 9	5 000 R	10.10	24.11.11	26.11.12	14.11.19	15.0	99.5	103.76			103.50	104.03	6.81	4.85	1.06	BBB/Baa1/	банки	
Россельб БО-01	5 000 R	7.20	29.02.12	31.08.12	28.08.13	12.0	23.9	100.55			100.40	100.70	6.67	3.57	0.89	BBB/Baa1/	банки	
Россельб БО-05	10 000 R	7.20	29.02.12	31.08.12	28.08.13	12.0	23.9	100.65	-0.05	23 000	100.40	100.70	6.56	3.57	0.89	BBB/Baa1/	банки	
Россельб БО-06	10 000 R	6.60	01.11.11	04.05.12	29.10.13	8.0	25.9				98.00					BBB/Baa1/	банки	
Ростелеком-01	3 000 R	6.60	09.02.12		08.08.13		23.2									BB+/BB-	телеком	
Ростелеком-02	2 000 R	10.50	17.11.11		17.11.11		2.2									BB+/BB-	телеком	
Ростелеком-03	3 000 R	8.50	13.09.11		13.03.12		6.1									BB+/BB-	телеком	
Ростелеком-04	2 000 R	7.50	05.10.11		03.04.13		19.0				100.65					BB+/BB-	телеком	
Ростелеком-05	2 000 R	7.60	30.11.11		30.05.12		8.7									BB+/BB-	телеком	
Ростелеком-06	2 000 R	7.80	30.11.11		30.05.12		8.7	100.96			100.81	101.10	6.78	3.95	0.65	BB+/BB-	телеком	
Ростелеком-08	3 000 R	6.65	06.12.11		03.09.13		24.1	93.74			87.00	100.49	12.86	1.77	1.03	BB+/BB-	телеком	
Ростелеком-09	2 000 R	8.10	08.12.11		08.12.11		2.9	100.00			99.00	101.00	8.35	2.02	0.22	BB+/BB-	телеком	
Ростелеком-10	2 000 R	6.91	22.11.11		21.05.13		20.6	99.10			98.00	100.20	9.86	1.74	1.14	BB+/BB-	телеком	
Ростелеком-11	3 000 R	11.70	02.11.11		24.07.19		95.7	104.50	-0.99	195 092	104.51	105.49	11.21	2.79	4.35	BB+/BB-	телеком	
Ростелеком-13	2 000 R	11.00	19.10.11	21.10.11	17.10.12	1.0	13.4				100.00					BB+/BB-	телеком	
Ростелеком-14	1 000 R	11.40	20.10.11		18.10.12		13.4	100.97			100.04	101.90	10.86	2.82	0.93	BB+/BB-	телеком	
РСТ-Финанс 01	3 000 R	10.75	21.09.11	25.12.12	18.06.14	16.0	33.7	99.00	-0.20	1 000	98.95	99.29	11.97	2.71	1.06		финансы	
РТК-Лизинг БО-01	1 500 R	11.50	07.02.12	07.08.12	06.08.13	11.0	23.1	99.88			99.75	100.00	11.98	5.74	0.69		финансы	
Русал Братск-7	15 000 R	8.30	01.03.12	03.03.14	22.02.18	30.0	78.5	98.25		14 311	98.25	98.35	9.28	4.21	2.09		Металлургия	
Русал Братск-8	15 000 R	8.50	17.10.11	13.04.15	05.04.21	44.0	116.4	97.60	-0.27	204 049	97.60	97.90	9.51	4.34	2.79		Металлургия	
РусГидро-1	10 000 R	8.00	24.10.11	18.04.16	12.04.21	56.0	116.7	100.75	0.15	4 271	99.30	100.75	7.95	3.96	3.55	/Baa3/BBB-	энергетика	
РусГидро-02	10 000 R	8.00	24.10.11	18.04.16	12.04.21	56.0	116.7	100.73	-0.25	1	100.63	100.73	7.96	3.96	3.55	/Baa3/BBB-	энергетика	
РусМоре об	2 000 R	12.00	15.09.11		14.06.12		9.2										потреб. тов.	
РусСтанд-7	5 000 R	7.50	20.09.11		20.09.11		0.3										банки	
РусСтанд-8	5 000 R	7.75	14.10.11		13.04.12		7.1				100.63						B+/Baa3/B+	банки
Русфинанс10	2 000 R	7.90	15.11.11	19.11.13	10.11.15	27.0	50.7										/Baa2/BB+	банки
Русфинанс11	2 000 R	7.90	16.11.11	20.11.13	11.11.15	27.0	50.7				100.70						/Baa2/BB+	банки
Русфинанс8	2 000 R	7.70	19.09.11	17.09.12	14.09.15	12.0	48.8				101.10						/Baa2/BB+	банки
Русфинанс9	2 000 R	7.70	20.09.11	18.09.12	15.09.15	12.0	48.8				101.20						/Baa2/BB+	банки
Русфинанс-БО-01	4 000 R	7.15	04.01.12	08.07.13	04.07.14	22.0	34.2	98.55	-0.55	12 500	98.50	98.55	8.13	3.66	1.59	/Baa2/BB+	банки	
Рыбкэб-1	1 000 R	0.01	29.11.11		28.02.12		5.6											производство
СатурнНПО2	2 000 R	9.25	20.09.11		20.09.11		0.3	99.75			99.50	100.00		21.89	4.65	0.02		машиностр.
СатурнНПО3	3 500 R	8.50	06.12.11	06.12.11	06.06.14													

Рынок рублевых облигаций

Выпуск	Объем, млн	Купон, %	Дата			Месяцев до		Цена	Изм.	Торговый объем, шт (осн.+РПС)	Котировки		Доходность, %			Дюр, лет	Рейтинг F/M/S	Сектор
			купона	оферты	погаш	офрт	погаш				покупка	продажа	офрт	погаш	текущ			
КОРПОРАТИВНЫЕ РУБЛЕВЫЕ ОБЛИГАЦИИ (продолжение)																		
Ситроникс БО-1	2 000 R	11.50	20.12.11	26.06.12	18.06.13	10.0	21.5	98.76	-1.64		97.52	99.99	13.64		5.93	0.67	B-/B3/	телеком
Ситроникс БО-2	3 000 R	10.75	10.10.11	15.10.12	07.10.13	13.0	25.2	98.50	1.50	1	97.30	98.50	12.42		5.44	0.90	B-/B3/	телеком
СКБ-банк БО-03	3 000 R	9.15	29.11.11	29.05.12	26.11.13	9.0	26.9	99.38	-0.62		98.75	100.00	10.29		4.59	0.63	B/B2/	банки
СКБ-банк БО-04	2 000 R	9.80	07.12.11	12.12.11	05.06.13	3.0	21.1	100.38			100.25	100.50	7.77		4.87	0.23	B/B2/	банки
СКБ-банк БО-05	2 000 R	8.25	13.10.11	11.10.12	10.04.14	13.0	31.4	98.10	-0.30	23 500	98.01	98.25	10.39		4.19	0.93	B/B2/	банки
СКБ-банк БО-06	2 000 R	8.50	10.01.12	12.07.13	08.07.14	22.0	34.3	98.72			97.45	100.00	9.44		4.29	1.56	B/B2/	банки
Соллерс БО-02	2 000 R	13.00	02.11.11	07.05.12	01.05.13	8.0	19.9	101.40	0.36		101.02	101.79	10.67		6.39	0.56		автопром
Соллерс2	3 000 R	12.50	18.01.12		17.07.13		22.5	103.50	0.60	1 430	102.22	103.49		10.62	6.02	1.52		автопром
СОПУС КАП2	1 500 R		06.10.11		05.04.12		6.9											торговля
СтрКредБ01	1 000 R	9.90	28.01.12	01.08.12	28.07.14	11.0	35.0											банки
СтрКредБ02	1 000 R	9.90	28.01.12	01.08.12	28.07.14	11.0	35.0											банки
СтрТрГаз02	5 000 R	8.49	13.01.12		13.07.12		10.2	96.50	-0.10	1 126	96.50	96.72		13.43	4.39	0.72		строительство
СтрТрГаз03	5 000 R	8.50	13.10.11		11.04.13		19.2	98.00			97.00	99.00		10.13	4.32	1.33		строительство
СУ-155 Зо6	3 000 R	12.70	15.02.12		15.02.12		5.2	98.04	0.22	258	97.85	98.04		18.35	6.46	0.36		строительство
СудострБ БО-01	2 000 R	9.75	03.03.12	03.03.12	03.03.14	6.0	30.1	97.90			97.40	98.40	15.00		4.97	0.41	/B3/	банки
СудострБ-3	1 500 R		05.03.12		03.09.12		11.9	99.50			99.01	100.00		0.51	0.97	0.97	/B3/	банки
СУЭК Финанс-01	10 000 R	9.35	06.01.12	10.07.13	26.06.20	22.0	107.0	102.20	-0.13	200 201	102.05	102.30	8.11		4.56	1.57		сырье
Сэтл Групп1	1 000 R	11.70	15.11.11		15.05.12		8.2	99.10	0.09		98.69	99.50		13.51	5.89	0.57		строительство
Татнефть БО-01	5 000 R	7.25	23.09.11		20.09.13		24.6	101.50		6 065	99.00	101.50		6.55	3.56	1.74	B+//	сырье
Таттелеком 4	1 500 R	8.25	03.11.11		01.11.12		13.9				95.01							телеком
ТатфондБ 5	2 000 R	8.50	21.09.11		21.03.12		6.4	100.05			99.60	100.50		8.57	4.24	0.46	/B2/	банки
ТатфондБ 6	2 000 R	8.75	28.02.12	28.02.12	26.02.13	6.0	17.8	99.45			99.00	99.90	10.23		4.39	0.42	/B2/	банки
ТатфондБ 7	1 000 R	8.75	16.12.11	22.12.11	14.12.12	3.0	15.3	100.20		2 698	99.90	100.20	7.56		4.35	0.26	/B2/	банки
ТатфондБ БО-01	2 000 R	9.50	29.12.11	28.06.12	26.12.13	10.0	27.9	99.50	0.48		99.00	99.99	10.40		4.76	0.70	/B2/	банки
ТатфондБ БО-02	2 000 R	8.75	20.10.11	18.10.12	17.04.14	13.0	31.6	98.75			98.00	99.50	10.21		4.42	0.94	/B2/	банки
ТВЗ БО-01	2 000 R	6.50	14.12.11		12.06.13		21.3											машиностр.
ТГК-1 01	4 000 R	8.50	13.09.11	15.03.12	11.03.14	6.0	30.4											энергетика
ТГК-1 02	5 000 R	6.70	03.01.12	02.07.13	01.07.14	22.0	34.1	98.38			97.50	99.26	7.82		3.40	1.59		энергетика
ТГК-10 об2	5 000 R	6.50	08.02.12	08.02.12	06.02.13	5.0	17.1											энергетика
ТГК-2 БО-01	5 000 R	9.00	20.09.11		17.09.13		24.5											энергетика
ТГК-4 об.1	5 000 R	8.00	01.12.11		31.05.12		8.7				97.00							энергетика
ТГК-5-01	5 000 R	8.75	14.10.11	16.10.13	06.10.17	26.0	73.9	101.05		2 000		101.50	8.30		4.32	1.75		энергетика
ТГК-6-01	5 000 R	8.30	01.03.12	03.09.13	24.08.17	24.0	72.4	100.50	-0.20	500	100.00	100.85	8.13		4.12	1.72		энергетика
ТГК-6Инв-1	2 000 R	7.50	22.11.11		21.02.12		5.4				97.00							энергетика
ТГК-8 01	3 500 R	8.80	10.11.11		10.05.12		8.0											энергетика
ТГК-9-01	7 000 R	8.10	13.02.12	15.08.13	07.08.17	23.0	71.9	100.10	-0.05	3 000	100.00	100.50	8.17		4.04	1.68		энергетика
Теле2-01	5 000 R	8.40	23.12.11	22.06.16	11.06.21	58.0	118.7	99.50			99.00	100.00	8.68		4.21	3.65	BB+//	телеком
Теле2-02	5 000 R	8.40	23.12.11	22.06.16	11.06.21	58.0	118.7	99.84		9 500	99.40	99.85	8.59		4.20	3.65	BB+//	телеком
Теле2-03	3 000 R	8.40	23.12.11	22.06.16	11.06.21	58.0	118.7	99.62	-0.17		99.40	99.85	8.65		4.20	3.65	BB+//	телеком
Терна-Ф 02	1 500 R	1.00	04.11.11		04.11.11		1.8											производство
ТехНикольФ	3 000 R	1.00	07.03.12		07.03.12		5.9	99.65			99.00	100.30		1.74	0.50	0.48		производство
ТКСБанк 02	1 400 R	20.00	26.01.12		28.07.13		22.8	109.82	0.05	62 902	109.76	111.00		14.32	9.13	1.43		банки
ТКСБанк БО-01	1 600 R	14.22	23.09.11		20.09.13		24.6	101.43		9 545	98.01	102.00		13.83	6.99	1.51		банки
ТКСБанк БО-02	1 500 R	16.50	29.11.11	29.11.11	26.11.13	3.0	26.9	100.45	0.05	33 381	100.45	100.50	14.44		8.19	0.19		банки
ТКСБанк БО-03	1 500 R	14.00	21.02.12	21.08.12	18.02.14	11.0	29.7	99.50		900	99.51	99.75	15.09		7.02	0.79		банки
ТКФинанс БО 1	500 R	10.50	28.12.11		25.06.14		33.9											финансы
ТКФинанс БО 2	500 R	10.50	28.12.11		25.06.14		33.9											финансы
ТМК БО-01	5 000 R	8.85	25.10.11		22.10.13		25.7	100.80		333 700	99.60	101.00		8.60	4.38	1.76	/B1/B	производство
Трансаэро-1	3 000 R	11.85	26.10.11	25.04.12	23.10.13	8.0	25.7	100.50	0.10	2 541	100.31	100.49	11.24		5.88	0.53		транспорт
ТрансКапитал-2	1 800 R	8.15	20.09.11	18.09.12	05.10.16	12.0	54.9	99.05			98.00	100.10	9.35		4.10	0.88	/B1/	банки
ТрансКонт1	3 000 R	9.50	28.02.12		26.02.13		17.8	103.64			103.38	103.90		6.95	4.57	1.30	BB+/Ba2/	транспорт
ТрансКонт2	3 000 R	8.80	08.12.11		04.06.15		45.4	102.60	0.25		102.35	102.86		7.94	4.28	2.43	BB+/Ba2/	транспорт
ТрансКред БО-1	5 000 R	7.80	17.11.11		17.11.13		26.6	100.67	0.52		99.84	101.50		7.49	3.84	1.86	/Ba1/BB+	банки
ТрансКред2	3 000 R	6.90	13.12.11		12.06.12		9.1				100.41							банки
ТрансКред5	3 000 R	7.90	10.02.12		12.08.13		23.3	100.85	-0.80	29 945	100.80	101.50		7.55	3.93	1.68	/Ba1/BB+	банки
ТрансКред6	4 000 R	8.25	20.10.11		17.04.14		31.6	101.92			100.85	103.00		7.56	4.04	2.16	/Ba1/BB+	банки
Трансмаш БО-01	3 000 R	6.50	26.01.12		23.01.14		28.8											машиностр.
Транснефть-01	35 000 R	10.00	21.05.12	20.05.15	13.05.19	45.0	93.3	104.50	-4.50		100.00	109.00		9.54	2.94		/Baa1/BBB	сырье
Транснефть-02	35 000 R	9.75	11.10.11		01.10.19		98.0											сырье
Транснефть-03	65 000 R	9.90	28.09.11	25.09.15	18.09.19	49.0	97.6	109.38	-0.04	320 000	109.25	109.40	7.13		9.03	3.05		сырье
ТрансФинМ БО-12	500 R	8.50	29.02.12		27.08.14		36.0											финансы
ТрансФинМ БО-13	500 R	8.50	29.02.12		27.08.14		36.0											финансы
ТрансФинМ15	1 000 R	8.50	27.02.12	31.08.16	16.08.21	60.0	120.9											финансы
Тюменэнрг2	2 700 R	8.70	29.09.11		29.03.12		6.6	100.58	-0.19	127 500	100.05	101.10		7.73	4.31	0.49		энергетика
УБРиР-02																		

Рынок рублевых облигаций

Выпуск	Объем, млн	Купон, %	Дата			Месяцев до		Цена	Изм.	Торговый объем, шт (осн.+РПС)	Котировки		Доходность, %			Дюр. лет	Рейтинг F/M/S	Сектор
			купона	оферты	погаш	офрт	погаш				покупка	продажа	офрт	погаш	текущ			
КОРПОРАТИВНЫЕ РУБЛЕВЫЕ ОБЛИГАЦИИ (продолжение)																		
ФСК ЕЭС-09	5 000 R	7.99	28.10.11	24.10.17	16.10.20	74.0	110.7	100.05			99.75	100.35	7.90		3.88	4.49	/Baa2/BBB	энергетика
ФСК ЕЭС-10	10 000 R	7.75	27.09.11	24.09.15	15.09.20	49.0	109.7	100.30	-0.20	50 000	100.25	100.64	7.80		3.85	3.18	/Baa2/BBB	энергетика
ФСК ЕЭС-11	5 000 R	7.99	28.10.11	24.10.17	16.10.20	74.0	110.7	100.05	0.05		99.75	100.35	8.12		3.98	4.46	/Baa2/BBB	энергетика
ФСК ЕЭС-13	10 000 R	8.50	03.01.12		22.06.21		119.0	102.15	-0.35	1	102.15	102.49		8.34	4.15	6.24	/Baa2/BBB	энергетика
ФСК ЕЭС-19	20 000 R	7.95	19.01.12	18.07.18	06.07.23	83.0	143.8	99.50	-0.10	200 000	97.00	99.50	8.19		3.98	4.94	/Baa2/BBB	энергетика
ХантМанБанк-02	3 000 R	6.25	14.12.11	13.06.12	12.06.13	9.0	21.3				98.00						/Ba3/B+	банки
ХКФ Банк БО-01	3 000 R	7.18	25.10.11	27.04.12	22.04.14	8.0	31.8	99.75			99.60	99.90	7.71		1.79	0.57	BB/Ba3/B+	банки
ХКФ Банк БО-03	4 000 R	7.90	25.10.11	22.10.13	22.04.14	26.0	31.8	99.55			99.10	100.00	8.38		1.98	1.80	BB/Ba3/B+	банки
ХКФ Банк-4	3 000 R	7.10	12.10.11		12.10.11		1.0	100.05	-0.05	26 000	99.60	100.09		6.60	1.77	0.08	BB/Ba3/B+	банки
ХКФ Банк-5	4 000 R	8.15	19.10.11	19.10.11	17.04.13	1.0	19.4	100.13			100.10	100.15	6.98		2.03	0.10	BB/Ba3/B+	банки
ХКФ Банк-6	5 000 R	7.75	13.09.11	11.12.12	10.06.14	15.0	33.4										BB/Ba3/B+	банки
ХКФ Банк-7	5 000 R	9.00	27.10.11	30.04.12	23.04.15	8.0	44.0	100.55	-0.45	109 310	100.70	101.00	8.18		2.23	0.57	BB/Ba3/B+	банки
Центр-инв. БО-01	1 500 R	8.40	20.12.11	20.12.12	17.06.14	16.0	33.6	99.35	-0.15	46 500	99.00	99.80	9.10		4.22	1.11	/B1/	банки
Центр-инв. БО-05	1 000 R	8.40	20.12.11	20.12.12	17.06.14	16.0	33.6	99.40	-0.10	30 000	99.00	99.80	9.05		4.21	1.11	/B1/	банки
Центр-инв2	3 000 R	9.25	27.12.11	29.06.12	24.06.14	10.0	33.9	101.00		10 000	100.90	101.15	7.96		4.57	0.72	/B1/	банки
Черкизово БО-03	3 000 R	8.25	11.11.11		08.11.13		26.3	99.63			99.26	100.00		8.61	4.13	1.81	/B2/	потреб. тов.
ЧТПЗ 03об	8 000 R	8.00	25.10.11	24.04.12	21.04.15	8.0	43.9				96.01						/отозван/	производство
ЧТПЗ БО-01	5 000 R	16.50	06.12.11	08.12.11	04.12.12	3.0	15.0	101.00	-0.15	32 712	100.61	101.00	11.83		8.15	0.21	/отозван/	финансы
ЭлемЛиз-02	2 300 R		08.12.11		04.09.14		36.3	100.00		4 893	85.01	104.89						финансы
ЮниКредиБанк-04	10 000 R	7.00	15.11.11	16.11.12	10.11.15	14.0	50.7	98.95			98.00	99.90	8.04		3.53	1.05	BBB+/BBB	банки
ЮниКредиБанк-05	5 000 R	7.50	06.03.12	03.09.13	01.09.15	24.0	48.3	99.50		50 000	99.25	99.77	7.93		3.76	1.74	BBB+/BBB	банки
Ютэйр-Ф 05	1 500 R	9.50	27.10.11		21.07.16		59.1	104.00			103.50	104.50		8.76	2.28	3.61		транспорт
Ютэйр-Ф БО-1	1 500 R	12.50	27.09.11		26.03.13		18.7											транспорт
Ютэйр-Ф БО-2	1 500 R	12.50	27.09.11		26.03.13		18.7	104.00			101.01	107.00		10.02	3.00	1.26		транспорт
Ютэйр-Ф БО-3	1 500 R	9.45	22.09.11		19.12.13		27.6					102.50						транспорт
Ютэйр-Ф БО-4	1 500 R	9.00	28.09.11		26.03.14		30.9	99.26			99.01	99.50		9.66	2.26	2.06		транспорт
Ютэйр-Ф БО-5	1 500 R	9.00	28.09.11		26.03.14		30.9	99.36			99.01	99.70		9.62	2.26	2.06		транспорт
Якутскэн БО-01	3 000 R	8.25	06.03.12		03.09.13		24.1										BB//	энергетика
Якутскэн02	1 200 R	10.30	08.03.12		08.03.12		5.9	100.50			99.00	102.00		9.44	5.11	0.45	BB//	энергетика

Рынок рублевых облигаций

Выпуск	Объем, млн	Купон, %	Дата			Месяцев до		Цена	Изм.	Торговый объем, шт (осн.+РПС)	Котировки		Доходность, %			Дюр, лет	Рейтинг F/M/S	Сектор
			купона	оферты	погаш	офрт	погаш				покупка	продажа	офрт	погаш	текущ			
ГОСУДАРСТВЕННЫЕ И МУНИЦИПАЛЬНЫЕ ОБЛИГАЦИИ																		
Беларусь-01	7 000 R	8.70	22.09.11		20.12.12	15.5	90.99	-0.01	583		90.52	90.99		17.77	2.38	1.01	/B3/B	гос. бумаги
ВолгогрОбл-34005	3 000 R	8.00	09.11.11		04.05.16	56.5	100.35				99.85	100.85		7.62	3.98	2.81	//BB-	муниципальный
ВолгогрОбл4	1 000 R	7.15	15.11.11		15.05.12	8.2	99.12				97.50	100.75		9.30	3.80	0.60	//BB-	муниципальный
ВолгогрОбл9	2 000 R	8.25	07.12.11		04.06.14	33.2	101.88				101.00	102.75		6.84	4.04	1.58	//BB-	муниципальный
ИркОбл31-5	2 200 R	7.70	26.10.11		26.10.11	1.5	100.30	-0.05	129 204		100.00	100.30		5.23	2.57	0.12	//BB-	муниципальный
ИркОбл31-6	3 800 R	9.15	23.11.11		22.11.12	14.6	101.18				100.00	102.35		7.63	2.48	0.66	//BB	муниципальный
Казань07	2 000 R	8.75	21.09.11		15.12.14	39.7	101.80				101.10	102.50		7.60	2.14	1.56		муниципальный
КалужОбл-3	1 000 R	8.95	01.12.11		29.11.12	14.8											BB-/	муниципальный
КалужОбл-4	1 500 R	10.01	28.09.11		26.06.13	21.8	101.80				99.00	104.60		8.74	2.45	1.10	BB-/	муниципальный
КалужОбл-5	2 500 R	8.20	24.11.11		19.05.16	57.0	102.19		145 000		101.70	102.20		7.79	2.00	3.32	BB-/	муниципальный
Карелия 11	800 R	9.70	10.11.11		10.05.12	8.0	101.52				101.00	102.05		6.82	4.76	0.49	BB-/	муниципальный
Карелия 3	2 000 R	9.91	22.09.11		18.06.15	45.8	103.85				101.50	106.20		7.77	2.38	1.68	BB-/	муниципальный
КОМИ Тв об	1 000 R	8.00	23.11.11		22.11.13	26.7					100.80						BB/Ba2/	муниципальный
КОМИ Вв об	1 000 R	7.00	04.03.12		03.12.15	51.4	97.10				94.51	99.70		7.44	3.59	3.01	BB/Ba2/	муниципальный
КОМИ Вв об	2 100 R	7.75	19.10.11		18.10.14	37.7	100.05				99.10	101.00		7.44	3.88	2.17	BB/Ba2/	муниципальный
КраснЯрКр4	10 200 R	10.89	10.11.11		08.11.12	14.1	102.85				102.75	102.95		6.69	2.64	0.66	BB+/Ba2/BB+	муниципальный
ЛенОбл-Зоб	1 300 R	12.00	09.12.11		05.12.14	39.3	111.00				109.00	112.99		8.08	5.39	2.53	BB/BB	муниципальный
МГор39-об	4 800 R	8.00	21.01.12		21.07.14	34.8	101.25				100.00	102.50		6.94	3.98	2.43	BBB/Baa1/BBB	муниципальный
МГор44-об	5 000 R	8.00	24.12.11		24.06.15	46.0	99.71	0.01	15 000		99.25	99.55		7.45	4.02	3.08	BBB/Baa1/BBB	муниципальный
МГор45-об	15 000 R	8.00	27.12.11		27.06.12	9.6	101.80				101.30	102.30		5.70	3.94	0.73	BBB/Baa1/BBB	муниципальный
МГор48-об	30 000 R	8.00	11.12.11		11.06.22	130.8	91.50		2 360		91.00	92.00		8.08	4.38	6.82	BBB/Baa1/BBB	муниципальный
МГор49-об	25 000 R	8.00	14.12.11		14.06.17	70.1	97.67	0.07			97.20	98.14		7.81	4.11	4.36	BBB/Baa1/BBB	муниципальный
МГор50-об	15 000 R	8.00	18.12.11		18.12.11	3.2	100.60	0.09	1		100.60	101.30		5.72	3.99	0.25	BBB/Baa1/BBB	муниципальный
МГор53-об	15 000 R	8.00	01.03.12		01.09.13	24.0						103.01					BBB/Baa1/BBB	муниципальный
МГор54-об	15 000 R	8.00	05.03.12		05.09.12	12.0	101.38				100.65	102.10		6.12	3.94	0.91	BBB/Baa1/BBB	муниципальный
МГор56-об	20 000 R	8.00	22.09.11		22.09.16	61.2	97.65				97.30	98.00		7.84	4.13	3.83	BBB/Baa1/BBB	муниципальный
МГор61-об	15 000 R	15.00	03.12.11		03.06.13	21.0	114.43				113.82	115.04		6.27	3.27	1.47	BBB/Baa1/BBB	муниципальный
МГор62-об	20 000 R	14.00	08.12.11		08.06.14	33.3	115.74	-0.01	2 305		115.40	115.74		6.78	3.02	2.22	BBB/Baa1/BBB	муниципальный
МГор63-об	15 000 R	15.00	10.12.11		10.12.13	27.3	118.75		1 000		118.55	119.65		6.15	3.15	1.86	BBB/Baa1/BBB	муниципальный
МГор66-об	110 000 R	8.75	23.11.11		23.11.18	87.6	107.00				104.01	110.00		7.76	2.06	5.06	BBB/Baa1/BBB	муниципальный
Мос.обл.Тв	16 000 R	8.00	19.10.11		16.04.14	31.6	99.99	-0.01	3 098		99.30	99.99		8.16	3.99	2.15	/B1/отозван	муниципальный
Мос.обл.Вв	10 000 R	9.00	13.12.11		11.06.13	21.3	101.22	-0.08			101.10	101.35		7.98	4.43	1.00	/B1/отозван	муниципальный
Мос.обл.Вв	33 000 R	18.00	27.09.11		15.03.12	6.2	103.62				103.00	104.25		6.59	8.09	0.29	/B1/отозван	муниципальный
НижегорОблЗ	2 000 R	7.70	20.10.11		20.10.11	1.3	100.20	0.09	14 548		100.20	101.00		5.75	3.83	0.10	В+/отозван/	муниципальный
НижегорОбл4	2 700 R	8.00	21.11.11		17.11.12	14.4	100.58				100.15	101.00		7.04	3.94	0.62	В+/отозван/	муниципальный
ОФЗ 25063	30 000 R	6.20	09.11.11		09.11.11	1.9	100.25		10 000		100.25	100.37		4.68	1.54	0.15	BBB/Baa1/BBB	гос. бумаги
ОФЗ 25064	45 000 R	11.90	19.10.11		18.01.12	4.3	102.80	-0.02	22 056		102.80	102.90		3.87	2.89	0.33	BBB/Baa1/BBB	гос. бумаги
ОФЗ 25065	46 000 R	12.00	28.09.11		27.03.13	18.7	109.35		10		108.90	109.30		5.74	2.74	1.33	BBB/Baa1/BBB	гос. бумаги
ОФЗ 25067	45 000 R	11.30	19.10.11		17.10.12	13.4	105.75		2887 089		105.50	106.00		5.98	2.66	0.98	BBB/Baa1/BBB	гос. бумаги
ОФЗ 25068	45 000 R	12.00	22.02.12		20.08.14	35.8	113.85	-0.40	21 570		112.90	114.05		6.84	5.26	2.41	BBB/Baa1/BBB	гос. бумаги
ОФЗ 25070	44 947 R	10.00	28.09.11		28.09.11	0.5			602 449			100.30					BBB/Baa1/BBB	гос. бумаги
ОФЗ 25071	80 000 R	8.10	30.11.11		26.11.14	39.0	104.30	0.36	7008 594		103.80	104.81		6.69	3.87	2.66	BBB/Baa1/BBB	гос. бумаги
ОФЗ 25072	150 000 R	7.15	25.01.12		23.01.13	16.6	101.55	-0.04	501		101.45	101.55		6.03	3.51	1.24	BBB/Baa1/BBB	гос. бумаги
ОФЗ 25073	150 000 R	6.85	01.02.12		01.08.12	10.8	101.20	0.02	19 471		101.05	101.20		5.51	3.38	0.83	BBB/Baa1/BBB	гос. бумаги
ОФЗ 25075	137 604 R	6.88	18.01.12		15.07.15	46.7	99.28	-0.06	6981 817		99.11	99.45		7.22	3.46	3.18	BBB/Baa1/BBB	гос. бумаги
ОФЗ 25076	136 261 R	7.10	15.09.11		13.03.14	30.4	101.13	-0.02	172 001		101.07	101.13		6.71	4.60	2.10	BBB/Baa1/BBB	гос. бумаги
ОФЗ 25077	97 232 R	7.35	25.01.12		20.01.16	53.0	100.02	-0.28	62 504		100.00	100.15		7.48	3.66	3.51	BBB/Baa1/BBB	гос. бумаги
ОФЗ 25078	99 736 R	6.70	08.02.12		06.02.13	17.1	101.00	-0.01	500		100.95	101.01		6.03	3.31	1.28	BBB/Baa1/BBB	гос. бумаги
ОФЗ 25079	10 000 R	7.00	07.12.11		03.06.15	45.3	99.70	0.85	12561 697		99.65	99.75		7.21	3.64	3.06		гос. бумаги
ОФЗ 26198	42 117 R	6.00	03.11.11		02.11.12	13.9	100.15		200		100.10	100.50		5.84	5.99	1.03	BBB/Baa1/BBB	гос. бумаги
ОФЗ 26199	44 000 R	6.10	12.10.11		11.07.12	10.1	100.65		59		100.35	100.65		5.40	1.51	0.77	BBB/Baa1/BBB	гос. бумаги
ОФЗ 26200	50 000 R	6.10	19.10.11		17.07.13	22.5			1607 134								BBB/Baa1/BBB	гос. бумаги
ОФЗ 26202	40 000 R	11.20	21.09.11		17.12.14	39.7	113.02	-0.08	4308 968		112.90	113.15		6.89	2.47	2.58	BBB/Baa1/BBB	гос. бумаги
ОФЗ 26203	139 560 R	6.90	08.02.12		03.08.16	59.6	97.95	-0.05	100 000		97.90	98.00		7.54	3.51	3.91	BBB/Baa1/BBB	гос. бумаги
ОФЗ 26204	63 488 R	7.50	22.09.11		15.03.18	79.2	98.40	-0.20	260 088		98.39	98.47		7.97	3.80	4.70	BBB/Baa1/BBB	гос. бумаги
ОФЗ 26205	17 213 R	7.60	26.10.11		14.04.21	116.7	98.25	0.25	197		97.25	98.00		8.02	4.15	6.24	BBB/Baa1/BBB	гос. бумаги
ОФЗ 26206	11 736 R	7.40	21.12.11		14.06.17	71.0	98.50	-0.33	165 501		98.50	98.65		7.87	4.04	4.35		гос. бумаги
ОФЗ 46002	46 500 R	8.00	08.02.12		08.08.12	11.0	101.65		200 000		101.55	101.75		5.47	3.92	0.62	BBB/Baa1/BBB	гос. бумаги
ОФЗ 46014	29 145 R	7.00	07.03.12		29.08.18	84.8	96.13		170 000		94.93	97.34		7.90	3.63	5.04	BBB/Baa1/BBB	гос. бумаги
ОФЗ 46017	80 000 R	7.00	09.11.11		03.08.16	59.6	96.62	-0.12	2261 480		96.25	97.00		7.61	1.81	3.53	BBB/Baa1/BBB	гос. бумаги
ОФЗ 46018	128 934 R	8.00	07.12.11		24.11.21	124.2												

Рынок еврооблигаций

Выпуск	Объем, млн	Купон, %	Дата			Месяцев до		Цена	Изм.	Торговый объем, шт	Котировки		Доходность, %			Дюр, лет	Рейтинг F/M/S	Сектор
			купона	оферты	погаш	офрт	погаш				покупка	продажа	офрт	погаш	текущ			
ЕВРООБЛИГАЦИИ																		
Ak bars-12	225 \$	10.25	03.12.11		03.12.12	14.9	105.36	-1.00					5.64	4.86	1.12	BB-/Ba3/	банки	
Alfa-Bank-12	500 \$	8.20	25.12.11		25.06.12	9.6	102.38	-0.06					5.06	4.00	0.75	BB+/Ba1/BB-	банки	
Alfa-Bank-13	400 \$	9.25	24.12.11		24.06.13	21.7	106.44	-0.44					5.41	4.34	1.62	BB+/Ba1/BB-	банки	
Alfa-Bank-15_03_18	600 \$	8.00	18.09.11		18.03.15	42.8	103.47	-0.58					6.87	3.87	2.93	BB+/Ba1/BB-	банки	
Alfa-Bank-17	300 \$	8.64	22.02.12	22.02.12	22.02.17	5.0	66.3	98.76	-0.24			11.56	4.37	0.42	BB+/Ba1/BB-	банки		
Alfa-Bank-17_09_25	1000 \$	7.88	25.09.11		25.09.17	73.5	100.82	-0.59					7.70	3.90	4.58	BB+/Ba1/BB-	банки	
Alfa-Bank-21	1000 \$	7.75	28.10.11		28.04.21	117.2	97.56	-0.56					7.18	3.97	6.48	BB+/Ba1/BB-	банки	
Alliance Oil-15	350 \$	9.88	11.03.12		11.03.15	42.5	103.58	-0.29					8.67	4.77	2.92	B-/B+	сырье	
Alrosa-14	500 \$	8.88	17.11.11		17.11.14	38.7	111.42	-0.17					4.95	3.98	2.72	BB-/Ba3/BB-	сырье	
Alrosa-20	1000 \$	7.75	03.11.11		03.11.20	111.3	106.64	-0.40					6.76	3.63	6.42	BB-/Ba3/BB-	сырье	
Bank St-Petersburg-17	100 \$	10.50	25.01.12		25.07.17	71.4	99.86						11.74	5.26	4.13	/Ba3/	банки	
BoM-13	500 \$	7.34	13.11.11		13.05.13	20.3	102.99	-0.45					5.43	3.56	1.43	BBB-/Ba2/	банки	
BoM-15	300 \$	7.50	25.11.11		25.11.15	51.2	97.16	-0.30					8.31	3.86	3.55	BBB-/Ba2/	банки	
BoM-15_03_11	750 \$	6.70	11.03.12		11.03.15	42.5	102.02	-0.52					6.05	3.28	3.08	BBB-/Ba2/	банки	
BoM-17	400 \$	6.81	10.11.11		10.05.17	68.9	97.00	-0.03					7.46	3.51	4.50	BBB-/Ba2/	банки	
Credit Europe Bank-13	300 \$	7.75	20.11.11		20.05.13	20.5										/Ba3/	банки	
EURDEV-14	500 \$	7.38	29.09.11		29.09.14	37.1	107.59	-0.38					4.67	3.43	2.65	BBB/A3/BBB	банки	
Eurochem12	300 \$	7.88	21.09.11		21.09.12	12.5	101.62	-0.15					6.22	3.88	0.94	BB/BB	химия	
Evrax-04_18	850 \$	6.75	27.10.11		27.04.18	80.6	96.72	-0.28					7.38	3.49	5.10	BB-/B1/В	металлургия	
Evrax-13	1050 \$	8.88	24.10.11		24.04.13	19.7	105.34	-0.64					5.38	4.21	1.46	BB-/B1/В	металлургия	
Evrax-15	750 \$	8.25	10.11.11		10.11.15	50.7	105.37	-0.38					6.74	3.92	3.42	/Ba3/BB-	металлургия	
Evrax-18	550 \$	9.50	24.10.11		24.04.18	80.5	111.01	-0.50					7.36	4.28	4.81	BB-/B1/В	металлургия	
Gazprom-12	1000 €	4.56	09.12.11		09.12.12	15.1	101.94	-0.03					2.92	4.47	1.18	BBB/Baa1/BBB	сырье	
Gazprom-12 JPY	30000 ¥	2.89	15.11.11		15.11.12	14.3	100.25						2.67	1.44	1.14	BBB/Baa1/BBB	сырье	
Gazprom-13	1750 \$	9.63	01.03.12		01.03.13	17.9	109.71	-0.15					2.83	4.39	1.38	BBB/Baa1/BBB	сырье	
Gazprom-13 GBP	800 G	6.58	31.10.11		31.10.13	26.0	105.57	-0.14					3.76	6.23	1.93	BBB/Baa1/BBB	сырье	
Gazprom-13-2	1222 \$	4.51	22.01.12		22.07.13	22.0										BBB/Baa1/BBB	сырье	
Gazprom-13-5	400 \$	7.34	11.10.11		11.04.13	19.2	106.89	-0.17					2.85	3.44	1.46	BBB/Baa1/BBB	сырье	
Gazprom-13-6	500 \$	7.51	31.01.12		31.07.13	22.9	108.41	-0.24					2.88	3.46	1.76	BBB/Baa1/BBB	сырье	
Gazprom-14	780 €	5.03	25.02.12		25.02.14	29.9	103.46	-0.14					3.50	4.86	2.28	BBB/Baa1/BBB	сырье	
Gazprom-14_07_31	1250 \$	8.13	31.01.12		31.07.14	35.1	111.61	-0.39					3.95	3.72	2.57	BBB/Baa1/BBB	сырье	
Gazprom-14-2	700 €	5.36	31.10.11		31.10.14	38.2	104.43	-0.22					3.80	5.14	2.80	BBB/Baa1/BBB	сырье	
Gazprom-15	1000 €	5.88	01.06.12		01.06.15	45.3	105.96	-0.24					4.07	5.54	3.34	BBB/Baa1/BBB	сырье	
Gazprom-15_02_04	850 €	8.13	04.02.12		04.02.15	41.4	112.49	-0.20					1.93	7.22	2.96	BBB/Baa1/BBB	сырье	
Gazprom-15_11_29	1000 \$	5.09	29.11.11		29.11.15	51.3	103.80	-0.58					4.10	2.45	3.73	BBB/Baa1/BBB	сырье	
Gazprom-16	1350 \$	6.21	22.11.11		22.11.16	63.3	108.60	-0.56					4.34	2.86	4.38	BBB/Baa1/BBB	сырье	
Gazprom-17	500 €	5.14	22.03.12		22.03.17	67.3	102.81	-0.17					4.49	5.00	4.75	BBB/Baa1/BBB	сырье	
Gazprom-17-2	500 €	5.44	02.11.11		02.11.17	74.8	104.15	-0.24					4.59	5.22	5.05	BBB/Baa1/BBB	сырье	
Gazprom-18	1200 €	6.61	13.02.12		13.02.18	78.2	108.52	-0.40					4.95	6.09	5.17	BBB/Baa1/BBB	сырье	
Gazprom-18-2	1100 \$	8.15	11.10.11		11.04.18	80.1	117.95	-0.70					4.92	3.45	5.07	BBB/Baa1/BBB	сырье	
Gazprom-19	2250 \$	9.25	23.10.11	23.04.12	23.04.19	7.0	92.7	125.71	-0.88			-26.42	3.68	0.69	BBB/Baa1/BBB	сырье		
Gazprom-20	1250 \$	7.20	01.02.12		01.02.20	102.1	110.38	-0.33					3.70	3.26	2.93	BBB/Baa1/BBB	сырье	
Gazprom-22	1300 \$	6.51	07.03.12		07.03.22	127.6	108.15	-0.83					5.48	3.01	7.66	BBB/Baa1/BBB	сырье	
Gazprom-34	1200 \$	8.63	28.10.11	28.04.14	28.04.34	32.0	275.5	127.04	-1.10			-1.44	3.40	2.39	BBB/Baa1/BBB	сырье		
Gazprom-37	1250 \$	7.29	16.02.12		16.08.37	315.7	110.61	-1.22					6.44	3.29	12.18	BBB/Baa1/BBB	сырье	
Gazprombank-13	500 \$	7.93	28.12.11		28.06.13	21.8	106.62	-0.09					4.07	3.72	1.65	/Baa3/BB+	банки	
Gazprombank-14	500 \$	6.25	15.12.11		15.12.14	39.7	103.22	-0.05					5.16	3.03	2.89	/Baa3/BB+	банки	
Gazprombank-15	1000 \$	6.50	23.09.11		23.09.15	49.1	103.25	-0.20					5.59	3.15	3.42	/Baa3/BB+	банки	
Gazprombank-16	120 \$	7.35	08.05.12		08.05.16	56.7										/Baa3/BB+	банки	
Gazstream-13	647 \$	5.63	22.01.12		22.07.13	22.6	103.29	-0.03					3.77	2.72	1.75	BBB/Baa1/BBB	сырье	
HCFB-14	500 \$	7.00	18.09.11		18.03.14	30.6	100.30	-0.12					6.87	3.49	2.20	BB/Ba3/B+ D/Caa2/D	банки	
IB-13	200 \$	11.00	15.02.12		15.02.13	17.4										/B2/B	металлургия	
Koks-16	350 \$	7.75	23.12.11		23.06.16	58.2	98.14	-0.54					8.22	3.95	3.85	/B2/B	металлургия	
KZOSRU-11	200 \$	9.25	30.10.11		30.10.11	1.6	102.73	-0.23					-10.39	4.50	0.14	CCC/D	химия	
LenSpetsSMU-15	150 \$	9.75	09.11.11		09.11.15	50.6										/B	строительство	
Lukoil-14	900 \$	6.38	05.11.11		05.11.14	38.3	107.64	-0.22					3.77	2.96	2.80	BBB-/Baa2/BBB-	сырье	
Lukoil-17	500 \$	6.36	07.12.11		07.06.17	69.8	107.57	-0.33					4.83	2.95	4.74	BBB-/Baa2/BBB-	сырье	
Lukoil-19	600 \$	7.25	05.11.11		05.11.19	99.2	109.76	-0.38					5.73	3.30	6.07	BBB-/Baa2/BBB-	сырье	
Lukoil-20	800 \$	6.13	09.11.11		09.11.20	111.5	102.16	-0.43					5.82	3.00	6.83		сырье	
Lukoil-22	500 \$	6.66	07.12.11		07.06.22	130.7	105.14	-0.49					6.00	3.16	7.57	BBB-/Baa2/BBB-	сырье	
MBRD-16	60 \$	10.38	10.03.12		10.03.16	54.7	97.55	-0.19					11.08	5.32	3.50	BBB-/Baa2/BBB-	банки	
Metalloinvest-16	750 \$	6.50	21.01.12		21.07.16	59.1	97.13	-0.73					7.21	3.35	4.05	BB-/Ba3/	металлургия	
Moscow-11	374 €	6.45	12.10.11		12.10.11	1.0										BBB/Baa1/BBB	муниципальный	
Moscow-16	407 €	5.06	20.10.11		20.10.16	62.2	101.51	-0.03					4.67	4.99	4.33	BBB/Baa1/BBB	муниципальный	
MTS-12	400 \$	8.00	28.01.12		28.01.12	4.6	101.52	-0.06					3.90	3.94	0.37	BB+/Ba2/BB	телеком	
MTS-20	750 \$	8.63	22.12.11		22.06.20	106.9	109.29	-0.63					6.61	3.95	6.36	BB+/Ba2/BB	телеком	
NKNH-12	101 \$	12.00	20.10.11		20.04.12	7.4	102.36	-0.15					-2.38	3.91	0.44	B+/Ba3/	химия	
NKNH-15	200 \$	8.50	22.12.11		22.12.15	52.1										B+/Ba3/	химия	
NMTP-12	300 \$	7.00	17.11.11		17.05.12	8.3	101.40	-0.05					4.86	3.45	0.65	/Ba		

Рынок еврооблигаций

Выпуск	Объем, млн	Купон, %	Дата			Месяцев до		Цена	Изм.	Торговый объем, шт	Котировки		Доходность, %			Дюр, лет	Рейтинг F/M/S	Сектор
			купона	оферты	погаш	офрт	погаш				покупка	продажа	офрт	погаш	текущ			
ЕВРООБЛИГАЦИИ																		
Renaissance-16	325 \$	11.00	21.10.11		21.04.16	56.1	93.53	-0.10					12.90	5.88	3.33	B/B3/B	банки	
RenCap-13	225 \$	13.00	01.10.11		01.04.13	18.9	99.70	0.01					13.21	6.52	1.29	B/B3/B	банки	
Rosbank-12	130 \$	9.00	01.01.12		01.07.12	9.8										BBB+/Baa3/BBB+	банки	
Rosselkhozbank-12 CHF	150 C	6.26	30.04.12		30.04.12	7.7										BBB/Baa1/	банки	
Rosselkhozbank-13	700 \$	7.18	16.11.11		16.05.13	20.4	105.82	-0.06					3.57	3.39	1.55	BBB/Baa1/	банки	
Rosselkhozbank-13 RUB	30 000 R	7.50	25.09.11		25.03.13	18.7	100.58	-0.09					7.09	3.73	1.38	BBB/Baa1/	банки	
Rosselkhozbank-14	750 \$	7.13	14.01.12		14.01.14	28.5	106.44	-0.23					4.20	3.35	2.13	BBB/Baa1/	банки	
Rosselkhozbank-14-2	1 000 \$	9.00	11.12.11		11.06.14	33.4	111.93	-0.37					4.34	4.02	2.41	BBB/Baa1/	банки	
Rosselkhozbank-16	500 \$	6.97	21.09.11	21.09.11	21.09.16	61.2	99.99				7.30				0.02	BBB/Baa1/	банки	
Rosselkhozbank-16 RUB	32 000 R	8.70	17.09.11		17.03.16	54.9	102.38	-0.22					8.06	4.25	3.54	BBB/Baa1/	банки	
Rosselkhozbank-17	1 250 \$	6.30	15.11.11		15.05.17	69.1	106.39	-0.15					4.99	2.96	4.68	BBB/Baa1/	банки	
Rosselkhozbank-18	1 000 \$	7.75	29.11.11		29.05.18	81.7	114.24	-0.64					5.21	3.39	5.22	BBB/Baa1/	банки	
Rosselkhozbank-21	800 \$	6.00	03.12.11		03.06.21	118.4	98.28	-0.59					6.24	3.05	7.14	BBB/Baa1/	банки	
RusHydro-15	20 000 R	7.88	28.10.11		28.10.15	50.2	100.03	-0.17					8.01	3.95	3.24	/Baa3/BBB-	энергетика	
Russia-15	2 000 \$	3.63	29.10.11		29.04.15	44.2	102.83	-0.15					2.80	1.76	3.35	BBB/Baa1/BBB	гос. бумаги	
Russia-18	3 466 \$	11.00	24.01.12		24.07.18	83.6	142.88	-0.44					3.84	3.85	5.18	BBB/Baa1/BBB	гос. бумаги	
Russia-18 RUB	90 000 R	7.85	10.03.12		10.03.18	79.0	104.49	-0.25					6.98	3.76	5.06	BBB/Baa1/BBB	гос. бумаги	
Russia-20	3 500 \$	5.00	29.10.11		29.04.20	105.1	105.34	-0.55					4.25	2.37	6.89	BBB/Baa1/BBB	гос. бумаги	
Russia-28	2 500 \$	12.75	24.12.11		24.06.28	204.3	177.87	-0.43					5.56	3.58	9.08	BBB/Baa1/BBB	гос. бумаги	
Russia-30	21 218 \$	7.50	30.09.11		31.03.30	225.8	119.14	-0.36	37971 731				4.15	3.15	5.37	BBB/Baa1/BBB	гос. бумаги	
RusStandard-15	200 \$	8.88	16.12.11		16.12.15	51.9	96.47	-0.41					9.90	4.60	3.38	B+/Baa3/B+	банки	
RusStandard-16	200 \$	9.75	01.12.11		01.12.16	63.6										B-/Baa3/B+	банки	
RZD-17	1 500 \$	5.74	03.10.11		03.04.17	67.7	105.22	-0.34					4.66	2.73	4.64	BBB/Baa1/BBB	транспорт	
RZD-31 GBP	350 G	4.24	25.09.11		25.03.31	237.8	101.14	-0.15					7.52	3.70	9.82	BBB/Baa1/BBB	транспорт	
Sberbank-11	750 \$	5.93	14.11.11		14.11.11	2.1	100.81	-0.04					1.22	2.94	0.17	BBB/Baa1/	банки	
Sberbank-13	500 \$	6.48	15.11.11		15.05.13	20.4	107.05	0.06					2.17	3.03	1.57	BBB/Baa1/	банки	
Sberbank-13-2	500 \$	6.47	02.01.12		02.07.13	22.0	107.32	0.01					2.30	3.01	1.70	BBB/Baa1/	банки	
Sberbank-14 CHF	400 C	3.50	12.11.11		12.11.14	38.6	100.71	0.04					3.23	3.48	2.92	BBB/Baa1/	банки	
Sberbank-15_07	1 500 \$	5.50	07.01.12		07.07.15	46.5	105.86	-0.33					3.83	2.60	3.41	BBB/Baa1/	банки	
Sberbank-17	1 000 \$	5.40	24.09.11		24.09.17	73.5	102.73	-0.55					4.87	2.63	5.00	BBB/Baa1/	банки	
Sberbank-21	1 000 \$	5.72	16.12.11		16.06.21	118.8	98.74	-0.85					5.87	2.90	7.28	BBB/Baa1/	банки	
Severstal-13	1 250 \$	9.75	29.01.12		29.07.13	22.9	108.38	-0.17					5.02	4.50	1.71	BB-/Baa2/BB	сырье	
Severstal-14	375 \$	9.25	19.10.11		19.04.14	31.7	109.34	-0.27					5.35	4.23	2.25	BB-/Baa2/BB	сырье	
Severstal-16	500 \$	6.25	26.01.12		26.07.16	59.3	98.28	-0.49					6.67	3.18	4.10	BB-/Baa2/BB	сырье	
Severstal-17	1 000 \$	6.70	25.10.11		25.10.17	74.5	98.41	-0.66					7.02	3.40	4.81	BB-/Baa2/BB	сырье	
SINEK-15	250 \$	7.70	03.02.12		03.08.15	47.4	107.61	-0.19					5.50	3.58	3.34	BBB-/Baa1/	финансы	
Sovkomflot-17	800 \$	5.38	27.10.11		27.10.17	74.6	98.54	-0.36					5.66	2.73	5.04	BBB-/Baa2/BBB-	транспорт	
TCS Finance-14	175 \$	11.50	21.10.11		21.04.14	31.7	96.98	-0.66					12.89	5.93	2.09	/B1/B	банки	
TMK-18	500 \$	7.75	27.01.12		27.01.18	77.6	98.32	-0.30					8.09	3.94	4.89	/B1/B	производство	
TNK-12	500 \$	6.13	20.09.11		20.09.12	12.5	102.08	-0.01					4.03	3.00	0.96	BBB-/Baa2/BBB-	сырье	
TNK-13	600 \$	7.50	13.09.11		13.03.13	18.3	106.22	-0.08					3.23	3.53	1.38	BBB-/Baa2/BBB-	сырье	
TNK-15	500 \$	6.25	02.02.12		02.02.15	41.3	106.88	-0.32					4.05	2.92	3.04	BBB-/Baa2/BBB-	сырье	
TNK-16	1 000 \$	7.50	18.01.12		18.07.16	59.0	111.82	-0.31					4.74	3.35	4.06	BBB-/Baa2/BBB-	сырье	
TNK-17	800 \$	6.63	20.09.11		20.03.17	67.2	107.22	-0.34					5.11	3.09	4.50	BBB-/Baa2/BBB-	сырье	
TNK-18	1 100 \$	7.88	13.09.11		13.03.18	79.1	113.95	-0.47					5.31	3.46	5.00	BBB-/Baa2/BBB-	сырье	
TNK-20	500 \$	7.25	02.02.12		02.02.20	102.2	110.76	-0.34					5.62	3.27	6.32	BBB-/Baa2/BBB-	сырье	
TransCapitalBank-17	100 \$	10.51	18.01.12		18.07.17	71.2										/B1/	банки	
Transneft-12	500 \$	6.10	27.12.11		27.06.12	9.6	103.02	0.00					2.22	2.96	0.77	/Baa1/BBB	сырье	
Transneft-12-2	700 €	5.38	27.12.11		27.06.12	9.6	101.67	-0.01					3.22	2.65	0.77	/Baa1/BBB	сырье	
Transneft-13	600 \$	7.70	07.02.12		07.08.13	23.2	109.26	-0.14					2.67	3.52	1.78	/Baa1/BBB	сырье	
Transneft-14	1 300 \$	5.67	05.03.12		05.03.14	30.2	105.34	-0.14					3.41	2.69	2.31	/Baa1/BBB	сырье	
Transneft-18	1 050 \$	8.70	07.02.12		07.08.18	84.0	124.46	-0.29					4.53	3.50	5.36	/Baa1/BBB	сырье	
URSA-11-1	130 \$	12.00	30.12.11		30.12.11	3.6	102.50	0.25					3.51	5.85	0.30	B+/Baa3/	банки	
URSA-11-2	300 €	8.30	16.11.11		16.11.11	2.2	100.49	-0.01					5.22	8.26	0.17	B+/Baa3/	банки	
UTK-13 CLN	3 500 R	9.00	04.12.11		04.06.13	21.0										/B1/B	телеком	
VEB-16 CHF	400 C	3.75	17.02.12		17.02.16	54.0	100.16	-0.28					3.67	3.74	4.01	BBB/Baa1/BBB	банки	
VEB-17	600 \$	5.45	22.11.11		22.11.17	75.4	101.85	-0.45					5.10	2.68	5.13	BBB/Baa1/BBB	банки	
VEB-20	1 600 \$	6.90	09.01.12		09.07.20	107.4	108.34	-0.46					5.69	3.18	6.59	BBB/Baa1/BBB	банки	
VEB-25	1 000 \$	6.80	22.11.11		22.11.25	172.8	103.06	-0.62					6.47	3.30	8.92	BBB/Baa1/BBB	банки	
Vimpelcom-11	300 \$	8.38	22.10.11		22.10.11	1.3	100.64						2.51	4.16	0.11	/Baa3/BB-	телеком	
Vimpelcom-13	1 000 \$	8.38	30.10.11		30.04.13	19.9	105.62	-0.13					4.75	3.96	1.48	/Baa3/BB-	телеком	
Vimpelcom-14	200 \$	4.25	29.09.11		29.06.14	34.0	100.15	0.14					4.21	1.06	2.58	/Baa3/BB-	телеком	
Vimpelcom-16	600 \$	8.25	23.11.11		23.05.16	57.2	105.02	-0.34					6.97	3.93	3.79	/Baa3/BB-	телеком	
Vimpelcom-16_02_02	500 \$	6.49	02.02.12		02.02.16	53.5	99.09	-0.54					6.73	3.28	3.73	/Baa3/BB-	телеком	
Vimpelcom-17	500 \$	6.25	01.03.12		01.03.17	66.6	95.88	-0.35					7.17	4.38	4.48	/Baa3/BB-	телеком	
Vimpelcom-18	1 000 \$	9.13	30.10.11		30.04.18	80.7	107.50	-0.40					7.66	4.24	4.84	/Baa3/BB-	телеком	
Vimpelcom-21	1 000 \$	7.75	02.02.12		02.02.21	114.4	96.73	-1.04					8.25	4.00	6.47	/Baa3/BB-	телеком	
Vimpelcom-22	1 500 \$	7.50	01.03.12		01.03.22	127.4	94.16	-0.84					8.34	5.36	6.93	/Baa3/BB-	телеком	
Vostok Express Bank-17	43 \$	11.00	27.12.11		27.06.17	70.5												

Департамент по операциям с долговыми инструментами

Исполнительный директор, руководитель департамента

Борис Гинзбург, ginzburgbi@uralsib.ru

Управление продаж и торговли

Руководитель управления

Сергей Шемардов, she_sa@uralsib.ru

Управление продаж

Елена Довгань, dov_en@uralsib.ru

Анна Карпова, karpovaam@uralsib.ru

Екатерина Кочемазова, kochemazovaea@uralsib.ru

Дмитрий Попов, popovdv@uralsib.ru

Алексей Соколов, sokolovav@uralsib.ru

Алексей Соколов, sokolovav@uralsib.ru

Дэниэл Фельцман, feltsmant@uralsib.ru

Управление торговли

Вячеслав Чалов, chalovvg@uralsib.ru

Наталья Храброва, khrabrovann@uralsib.ru

Александр Глебов, glebovav@uralsib.ru

Управление по рынкам долгового капитала

Корпоративные выпуски

Артемий Самойлов, samojlova@uralsib.ru

Виктор Орехов, ore_vv@uralsib.ru

Дарья Сонюшкина, sonyushkinada@uralsib.ru

Алексей Чекушин, chekushinay@uralsib.ru

Региональные выпуски

Кирилл Иванов, ivanovkv@uralsib.ru

Александр Маргеев, margeevas@uralsib.ru

Сопровождение проектов

Гюзель Тимошкина, tim_gg@uralsib.ru

Галина Гудыма, gud_gi@uralsib.ru

Наталья Грищенко, grischenkovane@uralsib.ru

Антон Кулаков, kulakovak@uralsib.ru

Ольга Степаненко, stepanenkaa@uralsib.ru

Аналитическое управление

Руководитель управления

Константин Чернышев, che_kb@uralsib.ru

Дирекция анализа долговых инструментов

Руководитель Дмитрий Дудкин, dudkindi@uralsib.ru

Заместитель руководителя управления

Вячеслав Смольянинов, smolyaninovv@uralsib.ru

Долговые обязательства

Дмитрий Дудкин, dudkindi@uralsib.ru

Надежда Мырсыкова, myrsikovann@uralsib.ru

Ольга Стерина, sterinaoa@uralsib.ru

Юрий Голбан, golbanyv@uralsib.ru

Антон Табах, tabakhav@uralsib.ru

Андрей Кулаков, kulakovan@uralsib.ru

Стратегия

Вячеслав Смольянинов, smolyaninovv@uralsib.ru

Леонид Слипченко, slipchenkola@uralsib.ru

Экономика

Алексей Девятов, devyatovae@uralsib.ru

Наталья Майорова, mai_ng@uralsib.ru

Ольга Стерина, sterinaoa@uralsib.ru

Банки

Леонид Слипченко, slipchenkola@uralsib.ru

Наталья Майорова, mai_ng@uralsib.ru

Наталья Березина, berezinana@uralsib.ru

Анализ рыночных данных

Вячеслав Смольянинов, smolyaninovv@uralsib.ru

Василий Дегтярев, degtyarevmm@uralsib.ru

Дмитрий Пуш, pushds@uralsib.ru

Максим Недовесов, nedovesovmv@uralsib.ru

Нефть и газ

Алексей Кокин, kokinav@uralsib.ru

Юлия Новиченкова, novichenkova@uralsib.ru

Станислав Кондратьев, kondratievsd@uralsib.ru

Электроэнергетика

Матвей Тайц, tai_ma@uralsib.ru

Металлургия/Горнодобывающая промышленность

Дмитрий Смолин, smolindv@uralsib.ru

Телекоммуникации/Медиа/Информационные технологии

Константин Чернышев, che_kb@uralsib.ru

Константин Белов, belovka@uralsib.ru

Минеральные удобрения/Машиностроение/Транспорт

Денис Ворчик, vorchikdb@uralsib.ru

Артем Егоренков, egorenkovag@uralsib.ru

Потребительский сектор/Недвижимость

Тигран Оганесян, hovhannisyan@uralsib.ru

Александр Шелестович, shelestovich@uralsib.ru

Редакторская группа

Английский язык

Джон Уолш, walshj@uralsib.ru,

Тимоти Халл, hallt@uralsib.ru

Пол Де Витт, dewittpd@uralsib.ru

Хиссам Латиф, latifh@uralsib.ru

Дизайн

Ангелина Шабаринова, shabarinovav@uralsib.ru

Русский язык

Андрей Пятигорский, pya_ae@uralsib.ru

Евгений Гринкрюг, grinkruges@uralsib.ru

Ольга Симкина, sim_oa@uralsib.ru

Анна Разинцева, razintsevaav@uralsib.ru

Степан Чургов, chugrovss@uralsib.ru

Алексей Смородин, smorodinay@uralsib.ru

Настоящий бюллетень предназначен исключительно для информационных целей. Ни при каких обстоятельствах он не должен использоваться или рассматриваться как оферта или предложение делать оферты. Несмотря на то что данный материал был подготовлен с максимальной тщательностью, УРАЛСИБ не дает никаких прямых или косвенных заверений или гарантий в отношении достоверности и полноты включенной в бюллетень информации. Ни УРАЛСИБ, ни агенты компании или аффилированные лица не несут никакой ответственности за любые прямые или косвенные убытки от использования настоящего бюллетеня или содержащейся в нем информации. Все права на бюллетень принадлежат ООО «УРАЛСИБ Кэпитал», и содержащаяся в нем информация не может воспроизводиться или распространяться без предварительного письменного разрешения. © УРАЛСИБ Кэпитал 2011