

## Рублевые выпуски

УТМ, %	Изменение, б.п.			YTD
	знач.	за ден.	за мес.	
ОФЗ 46020	8.2	17	30	26
Газпром-11	6.6	6	(24)	(95)
Вымпелком-6/7	8.6	-	(1)	15

## Сырьевые рынки

	Изменение, %			YTD
	знач.	за ден.	за мес.	
Золото, \$/унция	1 833.6	1.0	5.0	29.1
Urals, \$/барр.	113.7	(0.4)	6.3	23.4
S&P Металлы, инд.	1 808.9	(0.2)	(1.0)	(9.2)
S&P C/x прод., инд.	807.3	(1.8)	2.4	(2.3)

## Денежный рынок

RUB млрд.	Изменение			YTD
	знач.	за ден.	за мес.	
REPO in CBR	0.4	0.0	(0.1)	168 383
Corr Accounts	607.6	15.2	(20.6)	(387.1)
Deposits in CBR	283.8	(10.7)	(4.4)	(349.4)

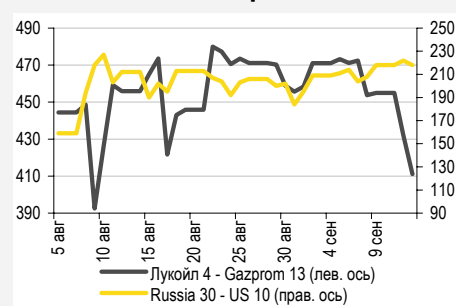
б.п.	Изменение, б.п.			YTD
	знач.	за ден.	за мес.	
NDF 1Y, %	5.27	(2)	(55)	36
MOSPrime O/N, %	4.13	24	30	238

б.п.	Изменение, %			YTD
	знач.	за ден.	за мес.	
USDRUB	30.23	(0.3)	3.9	(1.0)

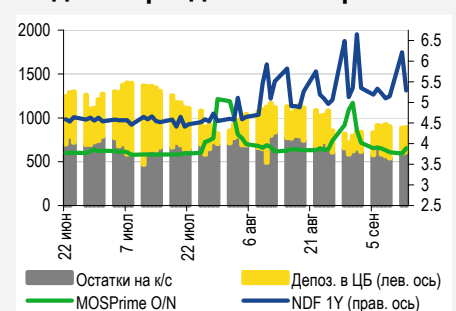
## Индексы

б.п.	Изменение, б.п.			YTD
	знач.	за ден.	за мес.	
Russia 30 - UST 10	218.0	(4)	6	65
EMBI + Spread	385.5	(3.4)	12.0	96.9

## Индикативные спреды



## Индикаторы денежного рынка



Источники: РТС, ММВБ, Bloomberg, оценки УРАЛСИБа

## СТРАТЕГИЯ

### ВНЕШНИЙ РЫНОК

Достаточно неудачный аукцион по размещению государственных облигаций Италии способствовал усилению негативных настроений на рынке. Инвесторы ожидают заявлений от министров финансов ЕС и США, встречающихся 16–17 сентября в Вроцлаве. *стр. 2*

### ВНУТРЕННИЙ РЫНОК

Объявленный вчера ориентир по доходности (8,0–8,1%) к сегодняшнему доразмещению ОФЗ 26205 предполагал премию в размере 8 б.п. по верхней границе к закрытию понедельника, и по итогам вчерашнего дня бумага ожидаемо подешевела, завершив сессию на уровне 8,1%. Мы полагаем, что сегодняшнее размещение пройдет ближе к верхней границе объявленного диапазона. *стр. 2*

## ДЕНЕЖНЫЙ РЫНОК

Уровень ликвидности вырос, между тем ряд признаков свидетельствует о ее нестабильности: ставки МБК пошли вверх, а спрос банков на бюджетные средства Минфина значительно превысил предложение. Сегодня компании начнут ежемесячные платежи, что должно привести к снижению ликвидности и повышению ставок МБК. *стр. 3*

## НОВОСТИ ЭМИТЕНТОВ

### РЖД (BВВ/ВАА1/BВВ)

Компания опубликовала весьма достойные результаты по МСФО за 2010 г. Выручка возросла на 18,5%, EBITDA – на 30% благодаря мерам по повышению эффективности. Чистая прибыль выросла на 71%. Среди облигаций заслуживают внимания рублевые бонды с плавающими купонами и евробонды, номинированные в фунтах стерлингов. *стр. 4*

## ВКРАТЦЕ

Вчера совет директоров Норильского никеля одобрил проведение выкупа акций по цене 306 долл./акция. Объем программы может достичь 4,5 млрд долл. Таким образом, суммарные затраты на выкуп акций в текущем году могут составить 9 млрд долл., что чревато увеличением чистого долга компании, но, безусловно, не угрожает устойчивости кредитного профиля. Облигации ГМК непривлекательны.

## RUSSIAN INFORMER

Новости и комментарии, относящиеся к рынку акций, см. в нашем ежедневном издании [Russian Informer](#).

## СТРАТЕГИЯ

### Внешний рынок

**Негативные настроения доминируют.** Аукцион по размещению итальянских государственных облигаций прошел достаточно неудачно – спрос был низким, повышение доходности продолжилось. Одновременно CDS Италии достигли рекордных уровней на фоне ободряющих заявлений властей о восстановлении бюджетной дисциплины – пока события напоминают развитие греческого долгового кризиса. Слухи относительно переговоров с Китаем о прямом рефинансировании долга, скорее всего, не более чем слухи, что подтверждается отсутствием спроса на аукционе и жесткими заявлениями китайского премьера о необходимости сокращения дефицита в США и странах ЕС для получения китайских инвестиций. Новые решения ожидаются по итогам намеченного на 16–17 сентября совещания Комитета по финансовой стабильности ЕС (Ecofin), к которому присоединится министр финансов США, что само по себе достаточно редкое событие. Скорее всего, на встрече будут обсуждаться возможные меры по разрешению долговой ситуации в еврозоне, а также согласованные действия по поддержке международной банковской системы в случае реструктуризации долгов одной или нескольких проблемных стран. Хотя решения Moody's по рейтингам французским банкам оказались мягче, чем ожидалось, большое количество облигаций проблемных стран на балансах банков Франции будет оставаться дестабилизирующим фактором. Можно ожидать заявлений, направленных на успокоение рынков, но, скорее всего, конкретные шаги правительств потребуют некоторого времени. Срочные меры по поддержке стабильности в ближайшие дни и недели будут приниматься ФРС и ЕЦБ.

**Евробонды откроются на вчерашних уровнях.** Вчера спред индикативного суверенного выпуска Russia'30 к 10UST несколько сузился – на 3 б.п. до 217 б.п., а цена российской бумаги осталась практически без изменений на уровне 119,14% от номинала. Остальные суверенные бонды подешевели на 5–13 б.п. В корпоративном сегменте динамика цен была скорее негативной. Короткие бумаги Газпрома подешевели незначительно, а длинные упали в цене в среднем на 50–70 б.п. Котировки еврооблигаций Евраз продолжали снижение, упав в среднем на 30 б.п. Облигации ЛУКОЙЛа и НОВАТЭКа также пострадали от распродаж, потеряв в цене 40–60 б.п. В банковском секторе активно продавали бумаги ТКС и Русского Стандарта (1,5 п.п. и 0,6 п.п. соответственно): Цены евробондов Альфа-Банка упали вчера в среднем на 50 б.п., Банка Москвы – на 30 б.п. Длинные выпуски Россельхозбанка подешевели на 15–25 б.п., Сбербанк – на 25–30 б.п., ВТБ – на 25 б.п. В то же время отдельные покупки были отмечены в бумагах Промсвязьбанка. Сегодня утром на рынках преобладают нейтральные настроения. Мы ожидаем открытия евробондов на вчерашних уровнях.

*Антон Табах, tabakhav@uralsib.ru*

### Внутренний рынок

**Даже наличие премии не гарантирует успех сегодняшнего аукциона.** Вчера Минфин объявил ориентир по доходности ОФЗ 26205, доразмещение которых состоится сегодня. Диапазон оказался на 5 б.п. шире (8,0–8,1%), чем мы предполагали (8,0–8,05%). На вчерашних торгах бумага ожидаемо подешевела, поднявшись к завершению сессии в доходности до 8,1% с 8,02% днем ранее. Таким образом, размещение сегодня пройдет, скорее всего, по верхней границе диапазона, однако и это, на наш взгляд, совсем не гарантирует его успеха. Несмотря на формальный приток ликвидности в систему, настроения остаются весьма напряженными: ставки денежного рынка продолжают расти, а спрос на депозитных аукционах Минфина бьет рекорды, заставляя инвесторов занимать по весьма высоким ставкам (подробнее об этом см. в разделе «Денежный рынок»). Остальные ОФЗ вчера потянулись за ОФЗ 26205, также закрывшись в минусе, а вот в корпоративном сегменте единой динамики не сложилось – там по-прежнему совершаются сделки лишь в ограниченном наборе бумаг. Сегодня начинается период уплаты налогов, так что давление на котировки должно сохраниться.

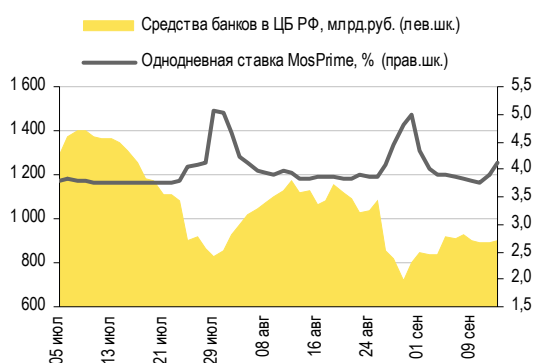
*Надежда Мырсикова, myrsikovanv@uralsib.ru*

## ДЕНЕЖНЫЙ РЫНОК

### Ликвидность нестабильна

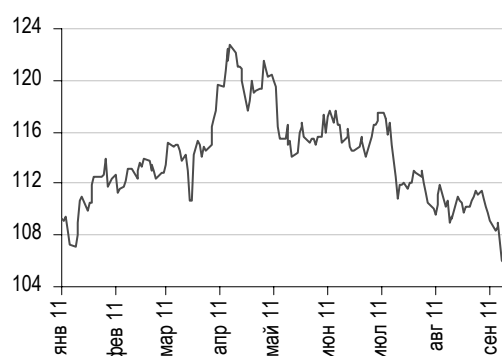
Общий объем средств банков на счетах в ЦБ РФ вчера увеличился и превысил 900 млрд руб. При этом остатки на корсчетах кредитных учреждений в Банке России увеличились на 77,4 млрд руб. до 685,0 млрд руб., а депозиты банков в ЦБ сократились на 66,8 млрд руб. до 217,0 млрд руб. Между тем ряд признаков свидетельствует о нестабильности банковской ликвидности. Ставки МБК выросли: индикативная ставка по однодневным кредитам MosPrime прибавила 24 б.п. и преодолела четырехпроцентный рубеж, составив 4,13%. Рост других ставок MosPrime составил 5–13 б.п. Вчера Минфин предложил банкам 20 млрд руб. бюджетных средств для размещения на депозитах. Спрос со стороны банков превысил предложение более чем в пять раз. Ставка при размещении достигла 6,17% – рекордно высокий показатель с июня 2010 г. Объем операций репо с ЦБ составил 385 млн руб., при этом однодневная ставка равнялась 5,5%. Сегодня 20 млрд руб. поступит на банковские депозиты, в то же время компаниям придется выплатить страховые взносы. Мы ожидаем сокращения ликвидности и, соответственно, роста ставок МБК.

#### Совокупные средства банков в ЦБ РФ, млрд руб., и однодневная ставка MosPrime, %



Источники: ЦБ РФ

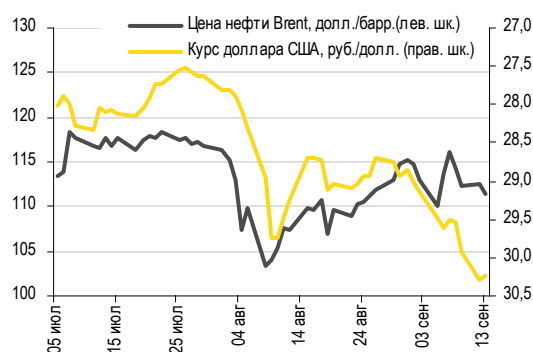
#### Японская иена рекордно дорогая, курс иена/евро



Источники: ЦБ РФ

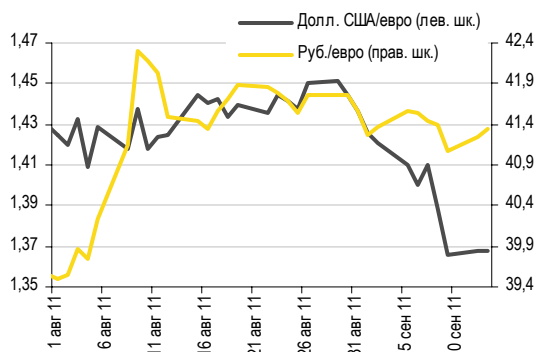
Курс рубля вчера изменился незначительно. Относительно доллара он укрепился на 4 копейки, закрывшись на уровне 30,24 руб./долл. на MMBB, однако по отношению к евро подешевел на 10 копеек до 41,34 руб./евро. Стоимость бивалютной корзины прибавила 2 копейки до 35,23 руб. Доллар на глобальном рынке сегодня дорожает, его индекс вырос на 0,5%, евро же просел на растущих опасениях в связи с возможным дефолтом Греции. Сегодня европейская валюта потеряла 0,3% против американской и торгуется приблизительно на отметке 1,363 долл./евро. Также евро подешевел против иены, его курс снизился до 104,8 иены/евро. Цены на нефть на вчерашних торгах двигались разнонаправленно: октябрьские фьючерсы на WTI выросли на 2,3%, а котировки Brent упали на 1%. Сегодняшней нефтяные цены идут вниз, что негативно скажется на рубле, который, по нашим оценкам, подешевеет до 30,3–30,4 руб./долл.

#### Курс руб./долл. и цена барреля нефти Brent, долл.



Источники: Bloomberg, MMBB

#### Курс евро относительно доллара США и рубля



Источники: Bloomberg, MMBB

Наталья Майорова, mayorovang@uralsib.ru

## НОВОСТИ ЭМИТЕНТОВ

### РЖД (ВВВ/Ваа1/ВВВ)

#### Хорошая, но запоздалая отчетность по МСФО за 2010 г.

**Выручка растет, долговая нагрузка близка к консервативным уровням.** Вчера РЖД опубликовала отчет по МСФО за 2010 г., который подтвердил устойчивое финансовое положение российской транспортной монополии, а также ее способность повышать эффективность при непростых внешних условиях. Выручка компании в отчетном периоде увеличилась на 18,5% год к году до 1,3 трлн руб., что в стало прежде всего следствием роста объемов грузовых перевозок (+21%), на которые приходится 75% совокупной выручки компании. Операционные расходы возросли только на 12%, что позволило компании увеличить EBITDA (до учета государственных субсидий) на 59%. В итоге рентабельность по EBITDA повысилась с 20,3% до 27,1% год к году (без субсидий) и с 30,4% до 33,3% (с субсидиями). Чистая прибыль выросла на 71,7% до 208 млрд руб.

**Долговая нагрузка снижается за счет ограничения инвестиций.** Совокупный долг РЖД за 2010 г. сократился на 20,6% до 358 млрд руб., что в условиях роста доходов от операционной деятельности позволило компании снизить долговую нагрузку до весьма невысокого уровня 0,8. Если учитывать масштабные пенсионные обязательства РЖД перед работниками, то отношение Чистый Долг/EBITDA составило бы 1,0, что также близко к консервативным уровням. Капитальные затраты компании в отчетном периоде выросли на 19,4% до 413 млрд руб., которые она профинансировала преимущественно за счет операционного денежного потока. Однако РЖД неоднократно заявляла, что государство устанавливает тарифы на перевозки ниже экономически обоснованного уровня. Как следует из отчетности, в связи с этим компания предпочла просто ограничить инвестиционные расходы (поскольку реальные потребности в инвестициях в модернизацию инфраструктуры намного выше), вместо того чтобы осуществлять их за счет заемных средств, что позитивно для держателей облигаций. Отметим, что в 2010 г. государство внесло в капитал РЖД 103,6 млрд руб.

#### Основные финансовые показатели РЖД по МСФО, млрд руб.

	2008	6 мес.09	2009 (корр.)	6 мес.10	2010	Изм. за год, %
Выручка	1 203	532	1 126	651	1 334	18,5
ЕБИТДА	235	111	342	205	444	30,0
Чистая прибыль	76	23	121	110	208	71,7
<i>Совокупный долг</i>	457	449	451	429	358	(20,6)
<i>Краткосрочный долг</i>	250	214	129	97	120	(6,9)
<i>Денежные средства</i>	117	60	74	73	100	34,3
Чистый долг	340	389	377	356	258	(31,5)
Собственный капитал	1 526	1 550	1 499	1 863	1 804	20,4
Активы	2 601	2 637	2 558	3 027	2 761	7,9
<i>Коэффициенты</i>						
Рентабельность по EBITDA, %	19,5	20,8	30,4	31,5	33,3	
Рентабельность по EBITDA корр*, %	17,7	17,5	20,3	26,5	27,1	
ЕБИТДА/Процентные расходы	17,7	17,5	14,9	37,1	53,5	
Долг/EBITDA	1,9	2,0	1,3	1,0	0,8	
Чистый долг/EBITDA	1,4	1,8	1,1	0,8	0,6	
Долг/Собственный капитал	0,3	0,3	0,3	0,2	0,2	

\* Скорректировано на величину государственных субсидий

Источники: данные компании, оценка УРАЛСИБа

**Премия к еврооблигациям Транснефти неоправдана.** Опубликованная отчетность, хотя и с некоторым лагом, но подтверждает устойчивый финансовый профиль российской транспортной монополии. Среди рублевых облигаций РЖД порекомендовать практически нечего, поскольку они большей частью низколиквидны и котируются с довольно узкими спредами в размере 35–45 к кривой ОФЗ. Однако если их можно свободно купить (в чем мы не уверены), то довольно привлекательно выглядят выпуски с плавающей ставкой купона, по которым компания продолжает платить купон 9,75–11%. На рынке евробондов выпуск RURAIL '17 (YTM 4,66%) торгуется с минимальным дисконтом к кривой Газпрома, что с учетом более активного присутствия газовой монополии на внешнем рынке мы считаем несправедливым – дисконт, по нашему мнению, должен быть больше. Более того, уступающей РЖД по кредитному качеству Транснефти стоят на 20–25 б.п. ниже по доходности. На наш взгляд, должно быть наоборот. Долгосрочным инвесторам мы рекомендуем выпуск еврооблигаций компании, номинированный в фунтах стерлингов, RURAIL '31, который предлагает доходность на уровне 7,4%.

Надежда Мырסיкова, myrsikovanv@uralsib.ru

## КАЛЕНДАРЬ ПРЕДСТОЯЩИХ СОБЫТИЙ

### Долговой рынок

14 сентября	Погашение НК Альянс-1 (3 млрд руб.).
15 сентября	Оферта ТехноНИКОЛЬ-Финанс-2 (3 млрд руб.). Оферта Сибирская Аграрная Группа-2 (1 млрд руб.). Погашение Запсибкомбанк-1 (1,5 млрд руб.).
19 сентября	Оферта СИБУР Холдинг-2 (30 млрд руб.).
20 сентября	Оферта ПЭБ Лизинг-3 (0,5 млрд руб.). Погашение Сатурн-2 (2 млрд руб.). Погашение Банк Русский стандарт-7 (5 млрд руб.).
21 сентября	Оферта Россельхозбанк-2016 (500 млн долл.).
22 сентября	Оферта Северсталь БО-01 (15 млрд руб.). Погашение НОК-2 (0,4 млрд руб.).
23 сентября	Погашение Метрострой Инвест-1 (1,5 млрд руб.).
26 сентября	Оферта Акрон-2 (3,5 млрд руб.). Оферта Русский Международный Банк-3 (1,1 млрд руб.).
27 сентября	Оферта ГСС-1 (5 млрд руб.). Погашение Разгуляй-Финанс-2 (2 млрд руб.).
28 сентября	Погашение Санкт-Петербург-26002 (0,8 млрд руб.).
29 сентября	Оферта Муниципальная инвестиционная компания-2 (1 млрд руб.). Погашение Энел ОГК-5-1 (5 млрд руб.).
4 октября	Оферта Югинвестрегион-1 (0,9 млрд руб.).
5 октября	Погашение ВТБ 24-1 (6 млрд руб.). Погашение КВАРТ-финанс-1 (0,25 млрд руб.).
6 октября	Погашение ФСК ЭЭС-4 (6 млрд руб.). Погашение Продимекс-2011 (100 млн долл.).

### Денежный рынок

14 сентября	Банки вернут Минфину 9,2 млрд руб.
15 сентября	Выплата страховых взносов
20 сентября	Выплата 1/3 НДС за 2 кв. 2011 г.
21 сентября	Банки вернут Минфину 40 млрд руб.
28 сентября	Банки вернут Минфину 70 млрд руб.
28 сентября	Выплата налога на прибыль
12 октября	Банки вернут Минфину 19,3 млрд руб.

## КАЛЕНДАРЬ ОФЕРТ

Дата оферты	Выпуск	Объем выпуска, млн руб.	Цена оферты, %	Ставка предыдущег о купона, %	Новая ставка купона, %	Дата следующей оферты / погашения
15.09.11	ТехноНИКОЛЬ-Финанс-2	3 000	100	13,5	13,5	7 марта 2012
	Сибирская Аграрная Группа-2	1 000	100	17,0	0,1	12 сентября 2012
19.09.11	СИБУР Холдинг-2	30 000	100	13,5	-	-
22.09.11	ПЭБ Лизинг-3	500	100	14,0	12,0	12 сентября 2014
	Северсталь БО-01	15 000	100	14,0	7,5	18 сентября 2012
	Акрон-2	3 500	100	14,05	8,2	19 сентября 2013
26.09.11	Русский Международный Банк-3	1 100	100	10,75	-	-
27.09.11	ГСС-1	5 000	100	9,25	7,0	20 сентября 2012
29.09.11	Муниципальная инвестиционная компания-2	1 000	100	13,75	10,5	28 марта 2013
04.10.11	Югинвестрегион-1	900	100	13,75	-	-

## Рынок рублевых облигаций

Выпуск	Объем, млн	Купон, %	Дата			Месяцев до		Цена	Изм.	Торговый объем, шт (осн.+РПС)	Котировки		Доходность, %			Дюр, лет	Рейтинг F/M/S	Сектор
			купона	оферты	погаш	офрт	погаш				покупка	продажа	офрт	погаш	текущ			
<b>КОРПОРАТИВНЫЕ РУБЛЕВЫЕ ОБЛИГАЦИИ</b>																		
7Контин.02	7 000 R	8.75	15.12.11		14.06.12		9.2	98.50			97.00	100.00		10.96	4.43	0.66	торговля	
Абсолют 05	1 800 R	8.00	01.02.12	01.08.14	27.07.16	35.0	59.3	98.77		25 000	98.05	99.49	8.65		4.04	2.40	ВВ+/Вa3/	
Авангард-03	1 500 R	8.00	11.11.11	11.05.12	10.05.13	8.0	20.2	100.11	0.09		100.07	100.15	7.95		3.98	0.59	банки	
АИЖК 10об	6 000 R	8.05	15.11.11		15.11.18		87.3	99.15			97.00	101.30		8.53	2.05	3.54	/A3/BBB	
АИЖК 11об	10 000 R	8.20	15.09.11		15.09.20		109.7										/A3/BBB	
АИЖК 16об	10 000 R	8.25	15.09.11		15.09.21		121.8										/A3/BBB	
АИЖК 17об	8 000 R	9.05	15.10.11		15.04.22		128.9	103.95			103.70	104.20		8.67	2.19	5.58	/A3/BBB	
АИЖК 18об	7 000 R	8.00	15.10.11	15.04.16	15.07.23	56.0	144.1	99.50		231	99.50	101.50	8.38		2.03	3.54	/A3/BBB	
АИЖК 20об	5 000 R	8.60	15.09.11		15.12.27		197.9										/A3/BBB	
АИЖК 4об	900 R	8.70	01.11.11		01.02.12		4.7	101.58			101.20	101.95		4.63	2.16	0.36	/A3/BBB	
АИЖК 5об	2 200 R	7.35	15.10.11		15.10.12		13.3	101.20			100.70	101.70		6.35	1.83	0.98	/A3/BBB	
АИЖК 6об	2 500 R	7.40	15.10.11		15.07.14		34.5										/A3/BBB	
АИЖК 7об	4 000 R	7.68	15.10.11		15.07.16		58.9	100.98			100.00	101.95		7.54	1.92	2.61	/A3/BBB	
АИЖК 8об	5 000 R	7.63	15.09.11	15.03.14	15.06.18	30.0	82.2										/A3/BBB	
АИЖК-А19	6 000 R	7.70	15.11.11	15.05.15	15.11.24	45.0	160.4										/A3/BBB	
АиФ-02	1 000 R	11.25	23.12.11	23.12.11	21.12.12	3.0	15.5	100.25	0.15	152	100.06	100.25	10.44		5.60	0.25	телеком	
АК БАРС-03	10 000 R	7.90	25.10.11		25.10.11		1.4	100.18			100.06	100.30		6.31	3.93	0.11	ВВ/Вa3/	
АК БАРС-04	5 000 R	8.25	18.10.11	24.04.12	15.10.13	7.0	25.4	100.74			100.10	101.37	6.85		4.08	0.56	ВВ/Вa3/	
Акрон-2	3 500 R	14.05	22.09.11	26.09.11	19.09.13	0.0	24.6	100.29	0.13	253	100.03	100.29	1.54		6.99	0.03	В+/В1/	
Акрон-3	3 500 R	13.85	23.11.11	25.05.12	20.11.13	8.0	26.6	104.62			104.25	105.00	6.93		6.60	0.62	В+/В1/	
Акрон-4	3 750 R	7.95	29.11.11	29.05.14	18.05.21	33.0	117.8	99.50			99.00	100.00	8.30		3.98	2.25	сырье	
Акрон-5	3 750 R	7.95	29.11.11	29.05.14	18.05.21	33.0	117.8	99.50			99.00	100.00	8.30		3.98	2.25	сырье	
Алроса-20	3 000 R	8.95	27.09.11		23.06.15		46.0	103.10	-0.19	52 644	103.20	103.35		8.23	2.16	2.96	ВВ-/Вa3/ВВ-	
Алроса-21	8 000 R	8.25	22.09.11	25.06.13	18.06.15	22.0	45.8	101.70	0.25	3 292	101.47	101.70	7.36		2.02	1.54	ВВ-/Вa3/ВВ-	
Алроса-22	8 000 R	8.25	27.09.11	28.06.13	23.06.15	22.0	46.0	100.85	-0.60	50 000	100.00	101.70	7.93		2.04	1.53	ВВ-/Вa3/ВВ-	
Алроса-23	7 000 R	8.95	22.09.11		18.06.15		45.8	103.10		60 000	102.00	103.37		8.23	2.16	2.94	ВВ-/Вa3/ВВ-	
Альфа-Банк-01	5 000 R	8.25	07.02.12	04.02.14	02.02.16	29.0	53.4	100.50	0.40	1 614	99.00	101.00	8.17		4.09	2.04	ВВ+/Вa1/ВВ-	
АлтЗВиБ-2 об	2 000 R	18.00	06.12.11		05.06.12		8.9	101.00	0.49	16 502	100.80	101.09		16.73	4.44	4.00	торговля	
АтомэнергОБ	10 000 R	7.50	15.08.12		15.08.14		35.6	100.27	0.19		100.04	100.50		7.39	7.50	2.53	//BBB-	
Аэрофлот БО-1	6 000 R	7.75	10.10.11		08.04.13		19.1	100.50			99.01	102.00		7.41	3.84	1.41	ВВ+//	
Аэрофлот БО-2	6 000 R	7.75	10.10.11		08.04.13		19.1	100.43			99.01	101.85		7.46	3.85	1.41	ВВ+//	
Банк Санкт-Петербург	5 000 R	8.10	11.10.11	13.10.11	09.04.13	1.0	19.1	100.16	0.11	2 059	100.10	100.16	5.57		4.03	0.08	/Вa3/	
Банк Санкт-Петербург	5 000 R	7.50	26.09.11	26.03.12	23.09.13	6.0	24.7					100.55					/Вa3/	
Банк Санкт-Петербург	3 000 R	8.50	15.12.11	13.12.12	12.12.13	15.0	27.4	100.30	-0.09	900	100.00	100.50	8.39		4.22	1.10	/Вa3/	
БанкМоск-2	10 000 R	7.55	03.02.12		01.02.13		16.9	99.90			99.81	100.00		7.76	3.77	1.24	BBB-/Вa2/	
Башнефть-01	15 000 R	12.50	20.12.11	21.12.12	13.12.16	16.0	63.9	106.17	-0.13		106.10	106.24	7.38		5.87	1.11	сырье	
Башнефть-02	15 000 R	12.50	20.12.11	21.12.12	13.12.16	16.0	63.9	106.25	-0.09	150 000	106.05	106.22	7.31		5.87	1.11	сырье	
Башнефть-03	20 000 R	12.50	20.12.11	21.12.12	13.12.16	16.0	63.9	105.80	-0.40	153 631	105.80	106.24	7.68		5.89	1.10	сырье	
Белон 02	2 000 R	0.01	23.02.12		23.02.12		5.4	101.00			98.00	103.99		-2.18	0.00	0.46	металлургия	
Бинбанк-2	1 000 R	8.85	28.10.11	28.04.12	29.04.13	8.0	19.8					99.97					/В2/В-	
БКЕвразия1	5 000 R	8.40	28.12.11	27.06.16	20.06.18	58.0	82.4	100.40	0.30	211 357	100.20	100.40	8.44		4.17	3.67	сырье	
БНП Парижа-01	2 000 R	7.70	27.09.11		29.03.14		30.9	100.50		6 000	99.00	100.50		7.62	3.82	2.12	//BBB-	
ВБД ПП Зоб	5 000 R	7.45	29.02.12		27.02.13		17.8	99.55			99.30	99.80		7.93	3.73	1.30	/отозван/ВВ-	
ВБД ПП БО-01	3 000 R	7.35	14.10.11	12.10.12	11.10.13	13.0	25.3										/отозван/ВВ-	
ВБД ПП БО-02	3 000 R	7.35	14.10.11	12.10.12	11.10.13	13.0	25.3										/отозван/ВВ-	
ВБД ПП БО-03	3 000 R	7.35	14.10.11	12.10.12	11.10.13	13.0	25.3										/отозван/ВВ-	
ВБД ПП БО-06	5 000 R	7.90	29.12.11		27.06.13		21.8	101.00			99.50	102.50		7.42	3.90	1.56	/отозван/ВВ-	
ВБД ПП БО-07	5 000 R	7.90	29.12.11		27.06.13		21.8										/отозван/ВВ-	
ВБД ПП БО-08	5 000 R	7.35	14.10.11	12.10.12	11.10.13	13.0	25.3										/отозван/ВВ-	
ВИА АИЖК А	9 440 R	8.50	15.09.11		15.03.40		347.0										/A3/	
ВикторияФ-БО-01	2 000 R	8.00	14.02.12		12.02.13		17.3										отозван//	
ВК-Инвест1	10 000 R	9.25	20.01.12		19.07.13		22.5	102.38	0.08		102.15	102.60		7.99	4.50	1.60	/Вa3/ВВ-	
ВК-Инвест3	10 000 R	7.40	10.01.12		08.07.14		34.3	98.30	-0.30		97.60	99.00		8.24	3.75	2.37	/Вa3/ВВ-	
ВК-Инвест6	10 000 R	8.30	18.10.11		13.10.15		49.7	99.45	0.05	3 432	99.25	99.70		8.64	4.16	3.16	/Вa3/ВВ-	
ВК-Инвест7	10 000 R	8.30	18.10.11		13.10.15		49.7	99.55	0.15		99.45	99.65		8.61	4.16	3.16	/Вa3/ВВ-	
ВнешрБ 01	1 500 R	9.00	16.11.11	21.11.11	14.11.12	2.0	14.3	98.86		62 343	98.86	100.50	15.01		4.54	0.16	/В2/В	
Водоканал Спб-1	2 000 R	8.80	14.12.11		09.12.15		51.6										сервис	
ВостЭксБО1	1 000 R	7.50	08.03.12		07.03.13		18.0				87.00						/В2/	
ВостЭксБО5	1 000 R	9.00	20.10.11	23.04.12	17.10.13	7.0	25.5	99.15			98.02	100.28	10.55		4.53	0.53	/В2/	
ВТБ - 5 об	15 000 R	7.40	20.10.11		17.10.13		25.5	100.50		100	98.00	100.89		7.33	1.84	1.81	BBB/Вaa1/BBB	
ВТБ - 6 об	15 000 R	7.20	12.10.11	13.07.12	06.07.16	10.0	58.6	100.78	0.18	56 428	100.75	100.78	6.33		1.78	0.76	BBB/Вaa1/BBB	
ВТБ 24-1-ИП	15 000 R	9.70	14.09.11	20.12.11	10.12.14	3.0	39.5										банки	
ВТБ БО-01	5 000 R	7.60	16.09.11		15.03.13		18.3										BBB/Вaa1/BBB	
ВТБ БО-02	5 000 R	7.60	16.09.11		15.03.13		18.3										BBB/Вaa1/BBB	
ВТБ БО-05	10 000 R	7.60	16.09.11		15.03.13		18.3										банки	
ВТБ24 01	6 000 R	11.50	05.10.11		05.10.11		0.7	100.43		58				4.22	5.71	0.06	BBB/Вaa1/BBB	

## Рынок рублевых облигаций

Выпуск	Объем, млн	Купон, %	Дата			Месяцев до		Цена	Изм.	Торговый объем, шт (осн.+РПС)	Котировки		Доходность, %			Дюр, лет	Рейтинг F/M/S	Сектор
			купона	оферты	погаш	офрт	погаш				покупка	продажа	офрт	погаш	текущ			
<b>КОРПОРАТИВНЫЕ РУБЛЕВЫЕ ОБЛИГАЦИИ (продолжение)</b>																		
ГАЗПРОМ А11	5 000 R	13.75	27.12.11		24.06.14	33.8	118.12	-0.18	32 112	118.05	118.25		6.62	5.80	2.23	BBB/Baa1/BBB	сырье	
ГАЗПРОМ А13	5 000 R	13.12	27.12.11		26.06.12	9.6	106.14	0.44	47	105.55	106.10		5.10	6.16	0.72	BBB/Baa1/BBB	сырье	
ГАЗПРОМ А8	5 000 R	7.00	27.10.11		27.10.11	1.5				100.16						BBB/Baa1/BBB	сырье	
ГАЗПРОМ А9	5 000 R	7.23	15.02.12		12.02.14	29.4	103.56		1	98.50	103.56		5.71	3.48	2.13	BBB/Baa1/BBB	сырье	
ГазпромБ 2	5 000 R	6.54	23.11.11		20.11.13	26.6										/Baa3/BB+	банки	
ГазпромБ 3	10 000 R	6.17	10.10.11		10.10.11	0.9										/Baa3/BB+	банки	
ГазпромБ 4	20 000 R	7.85	17.11.11		15.11.12	14.3				97.00						/Baa3/BB+	банки	
ГазпромБ 5	20 000 R	6.85	24.11.11		22.11.12	14.5										/Baa3/BB+	банки	
ГазпромБ БО-01	10 000 R	7.75	08.12.11		08.12.13	27.2				101.20						/Baa3/BB+	банки	
ГазпромБ БО-02	10 000 R	6.75	18.01.12	22.07.13	18.07.14	23.0	99.20		73 210	99.21	99.69	7.30		3.43	1.64	/Baa3/BBB	банки	
Газпромнефть БО-5	10 000 R	7.15	11.10.11		09.04.13	19.1	100.50		4 900	100.20	100.50		6.92	3.55	1.38	/Baa3/BBB	сырье	
Газпромнефть БО-6	10 000 R	7.15	11.10.11		09.04.13	19.1	100.50		35 000	99.50	100.60		6.92	3.55	1.38	/Baa3/BBB	сырье	
Газпромнефть-10	10 000 R	8.90	07.02.12	30.01.18	26.01.21	78.0	114.1	103.35		102.75	103.95	8.38		4.29	4.61	/Baa3/BBB	сырье	
Газпромнефть-3	8 000 R	14.75	17.01.12	23.07.12	12.07.16	10.0	58.8	107.10	166	107.00	107.20	5.95		6.87	0.78	/Baa3/BBB	сырье	
Газпромнефть-4	10 000 R	8.20	18.10.11	10.04.18	09.04.19	80.0	92.2	101.50	25 000	100.56	101.40	8.06		4.03	4.68	/Baa3/BBB	сырье	
Газпромнефть-8	10 000 R	8.50	07.02.12	02.02.16	02.02.16	53.4	102.52			102.35	102.70		7.96	4.13	3.46	/Baa3/BBB	сырье	
Газпромнефть-9	10 000 R	8.50	07.02.12	02.02.16	26.01.21	53.0	114.1	102.26		101.81	102.70	8.03		4.14	3.46	/Baa3/BBB	сырье	
Главная дорога-03	8 000 R	5.00	21.11.11		30.10.28	208.6										BB//BB-	транспорт	
Глобэксбанк БО-01	5 000 R	8.30	16.02.12		16.02.13	17.4					100.40					BB//BB-	банки	
Глобэксбанк БО-02	5 000 R	8.10	22.01.12	25.01.12	22.07.13	4.0	22.6	100.46		100.05	100.87	6.70		4.06	0.34	BB//BB-	банки	
Глобэксбанк БО-03	3 000 R	8.10	08.12.11	13.06.12	08.12.13	9.0	27.2	100.12		100.00	100.25	7.90		4.06	0.68	BB//BB-	банки	
Глобэксбанк БО-04	3 000 R	6.95	01.02.12	03.08.12	01.08.14	11.0	35.1	99.00	-0.25	13 000	99.30	99.50	8.24		3.54	0.81	BB//BB-	банки
Глобэксбанк БО-05	2 000 R	8.10	08.12.11	13.06.12	08.12.13	9.0	27.2	100.12		100.00	100.25	7.90		4.06	0.68	BB//BB-	банки	
Глобэксбанк БО-06	2 000 R	6.95	01.02.12	03.08.12	01.08.14	11.0	35.1				99.50					BB//BB-	банки	
Группа Разг. БО-09	2 000 R	26.11.37		15.12.11		3.1										с/х		
ГСС 01	5 000 R	9.25	22.09.11	27.09.11	26.03.17	0.0	67.4				100.08					BB//	машиностр.	
ГСС БО-01	3 000 R	8.25	23.12.11	23.12.11	20.12.13	3.0	27.6	100.10		2 000	100.60	7.96		4.11	0.26	BB//	машиностр.	
ГСС БО-02	3 000 R	7.50	25.10.11	24.04.12	22.04.14	7.0	31.7				100.50					BB//	машиностр.	
ГСС БО-03	3 000 R	8.25	25.10.11	23.04.13	22.04.14	20.0	31.7	100.08		99.90	100.25	8.36		4.11	1.38	BB//	машиностр.	
ГЭС 02	1 500 R	12.00	25.10.11		23.04.13	19.6				93.00						BB//	торговля	
ДВТГ-Ф 02	5 000 R	7.75	19.01.12		18.07.13	22.5										BB//	транспорт	
ДГК-01	5 000 R	7.75	09.03.12		08.03.13	18.1										BB//	энергетика	
ДельтаКр-6	5 000 R	7.20	21.12.11	25.06.14	15.06.16	34.0	57.9	98.50		98.20	98.80	7.91		3.64	2.35	/Baa1/	банки	
ДжейЭфСиГ1	2 000 R	5.00	20.10.11		20.10.11	1.2				90.58						//отозван	торговля	
ДМЦЕНТРоб1	1 150 R	8.50	06.12.11		26.05.15	45.0	94.02		1	94.02	96.65		10.76	4.56	2.85	BBB/A3/BBB	торговля	
ЕАБР-3	5 000 R	10.50	01.11.11	03.11.11	25.10.16	2.0	62.3	100.63		100.61	100.65	5.68		5.20	0.14	BBB/A3/BBB	банки	
ЕАБР-4	5 000 R	7.70	14.02.12	11.02.14	06.02.18	29.0	77.9	100.65	3 000	100.40	100.70	7.42		3.81	2.15	BBB/A3/BBB	банки	
ЕБРР 04обл	3 000 R	4.21	15.09.11		12.06.14	33.4										AAA/Aaa/AAA	банки	
ЕБРР 05обл	5 000 R	4.24	12.10.11		09.04.14	31.3	100.50			100.00	101.00		4.10	1.05	2.34	AAA/Aaa/AAA	банки	
ЕБРР 09обл	1 000 R	0.50	16.06.12		15.06.16	57.9										AAA/Aaa/AAA	банки	
ЕвразХолдФ-1	10 000 R	9.25	23.09.11	22.03.13	13.03.20	19.0	103.5	101.47	-0.38		101.00	101.94	8.37		4.54	1.29	BB-/B1/B	металлургия
ЕвразХолдФ-2	10 000 R	9.95	31.10.11	28.10.15	19.10.20	50.0	110.8	103.12	-0.08	209 049	102.52	103.25	9.21		4.81	3.09	BB-/B1/B	металлургия
ЕвразХолдФ-3	5 000 R	9.25	23.09.11	22.03.13	13.03.20	19.0	103.5	100.98	-0.94		100.02	101.95	8.72		4.57	1.28	BB-/B1/B	металлургия
ЕвразХолдФ-4	5 000 R	9.95	31.10.11	28.10.15	19.10.20	50.0	110.8	104.22	1.22		102.00	106.45	8.88		4.76	3.11	BB-/B1/B	металлургия
ЕвразХолдФ-5	5 000 R	8.40	08.12.11	06.06.16	27.05.21	58.0	118.1	98.68	-0.67		97.00	100.35	8.92		4.24	3.59	BB-/B1/B	металлургия
ЕвразХолдФ-7	15 000 R	8.40	06.12.11	06.06.16	25.05.21	58.0	118.1	98.12	-1.22		97.00	99.25	9.06		4.27	3.58	BB-/B1/B	металлургия
ЕвроХим-02	5 000 R	8.90	03.01.12	03.07.15	26.06.18	46.0	82.6	100.38		98.20	102.55	8.77		4.42	3.12	BB//BB	химия	
ЕвроХим-03	5 000 R	8.25	23.11.11	18.11.15	14.11.18	51.0	87.3	99.70		98.00	101.40	8.35		4.13	3.39	BB//BB	химия	
ЭСЭК-02	1 000 R	8.74	06.10.11		05.04.12	6.8										BB//BB	энергетика	
Желдорин-2	2 500 R	12.00	20.10.11		19.04.12	7.3	105.04			99.01	111.06		3.47	5.70	0.55	BB//BB	финансы	
Желдорин-3	2 000 R	13.00	21.09.11		19.09.12	12.4										BB//BB	финансы	
ЗапСиб БО-01	2 000 R	9.75	23.12.11	27.12.12	20.06.14	16.0	33.7	99.45		99.00	99.90	10.33		4.89	1.11	BB//BB	банки	
Зенит Зобл	3 000 R	8.10	09.11.11		09.11.11	1.9	100.35		3 000	100.31	100.35		5.82	4.03	0.15	V+/Baa3/	банки	
Зенит Бобл	5 000 R	7.50	06.12.11	05.06.12	04.06.13	9.0	21.0	100.00	-0.10	51 900	100.00	100.10	7.62		3.74	0.66	V+/Baa3/	банки
Зенит бобл	3 000 R	8.00	03.01.12	05.07.12	01.07.14	10.0	34.1	100.38		100.30	100.45	7.58		3.97	0.74	V+/Baa3/	банки	
Зенит БО-01	5 000 R	7.10	07.10.11	07.04.12	07.04.13	7.0	19.1	100.03		99.96	100.10	7.16		3.56	0.51	V+/Baa3/	банки	
Зенит БО-02	5 000 R	7.75	22.09.11	26.09.12	22.09.13	13.0	24.7	99.90	-0.10	10 410	99.90	100.10	7.92		3.91	0.91	V+/Baa3/	банки
Зенит БО-06	5 000 R	7.25	26.11.11	28.11.12	26.05.14	15.0	32.9	99.24	0.04	1 772	99.30	99.40	8.06		3.68	1.07	V+/Baa3/	банки
ЗСД-01	5 000 R	8.75	06.12.11	02.06.16	13.05.31	57.0	239.4	102.60		102.10	103.10	8.23		4.25	3.60	BB//BB	транспорт	
ЗСД-02	5 000 R	8.75	06.12.11	02.06.16	13.05.31	57.0	239.4	102.55		102.10	103.00	8.24		4.26	3.60	BB//BB	транспорт	
ИКС5Фин 01	9 000 R	7.95	03.01.12		01.07.14	34.1			17 000							//B+	торговля	
ИКС5Фин 04	8 000 R	7.75	08.12.11	05.06.14	02.06.16	33.0	57.5	98.50		97.00	100.00	8.54		3.92	2.27	//B+	торговля	
Инвестторгбанк БО-0	2 000 R	9.60	25.11.11	25.05.12	25.11.13	8.0	26.8	100.01		24 002	100.02	100.50	9.77		4.84	0.62	BB//BB	банки
ИНГБанк 01	5 000 R	4.99	15.10.11		23.07.14	34.8	99.50			99.00	100.00		5.28	1.26	2.53	AA/Aa2/AA	банки	
ИнтеграФ-2	3 000 R	16.75	29.11.11															

## Рынок рублевых облигаций

Выпуск	Объем, млн	Купон, %	Дата			Месяцев до		Цена	Изм.	Торговый объем, шт (осн.+РПС)	Котировки		Доходность, %			Дюр. лет	Рейтинг F/M/S	Сектор
			купона	оферты	погаш	офрт	погаш				покупка	продажа	офрт	погаш	текущ			
<b>КОРПОРАТИВНЫЕ РУБЛЕВЫЕ ОБЛИГАЦИИ (продолжение)</b>																		
Крайинвэстбанк боб-1	1 500 R	9.25	19.10.11	19.10.12	19.04.14	13.0	31.6	99.30	0.30	3 000	98.80	99.30	10.17		4.67	0.94	банки	
КрЕврБ БО-01	5 000 R	8.10	27.10.11		27.04.14		31.9	99.23		220 002	98.00	99.25		8.60	4.09	2.16	/Ba3/	
КрЕврБ-06	4 000 R	8.30	21.02.12	21.08.12	18.02.14	11.0	29.6	100.10		50 001	100.01	100.20		8.35	4.14	0.85	/Ba3/	
КузбассэнергоФ-1	10 000 R	8.05	26.12.11	26.06.14	14.06.21	34.0	118.7	99.02			98.00	100.05		8.60	4.05	2.31	энергетика	
КузбассэнергоФ-2	5 000 R	8.70	27.10.11	21.04.16	15.04.21	56.0	116.7	99.50			99.00	99.99	9.03		4.36	3.46	энергетика	
КуйбАзот-4	2 000 R	8.60	13.10.11		07.04.16		55.6	99.15			99.00	99.30		9.02	4.32	3.43	химия	
ЛенСпецСМУ БО-2	2 000 R	14.50	24.11.11		23.05.13		20.6	104.50	4.25	100	103.75	106.50		10.38	3.46	0.92	/B	
ЛенСпецСМУ-1	2 000 R	16.00	14.09.11		07.12.12		15.0										/B	
Ленэнерг02	3 000 R	8.54	27.01.12		27.01.12		4.5	100.95			100.00	101.90		5.98	4.22	0.35	/Ba2/	
Ленэнерг03	3 000 R	8.02	19.10.11		18.04.12		7.3	100.92			100.40	101.45		6.50	3.96	0.54	/Ba2/	
ЛОКОБанк 5	2 500 R	8.10	26.01.12	26.07.12	23.07.15	11.0	47.0	98.98			98.00	99.95	9.55		4.08	0.78	B-/B2/	
ЛОКОБанк БО-01	2 500 R	8.50	09.02.12	09.02.12	06.02.14	5.0	29.2	99.80	0.15	10 000	99.50	99.83	9.18		4.25	0.37	B-/B2/	
ЛСР 02 обл	5 000 R	9.80	02.02.12	31.01.13	01.08.13	17.0	22.9	100.15		5 000	99.60	101.25	9.90		4.88	1.20	B/B2/	
ЛСР БО-01	1 500 R	10.50	27.12.11	02.07.12	25.06.13	10.0	21.7	101.25			100.00	102.50	8.80		5.17	0.71	B/B2/	
ЛСР БО-02	2 000 R	10.00	13.03.12		10.09.13		24.3	101.47		6 954	100.03	103.00		9.39	4.91	1.70	B/B2/	
ЛСР БО-03	2 000 R	9.50	22.09.11		20.03.14		30.6	100.10	0.05	594	99.65	100.30		9.68	4.73	2.01	B/B2/	
ЛСР БО-05	2 000 R	8.47	26.01.12		24.07.14		34.8	98.10			97.01	99.20		9.44	4.30	2.35	B/B2/	
ЛукойлЗобл	8 000 R	7.10	08.12.11		08.12.11		2.9	100.50	0.05	1 229	100.50	100.60		4.95	3.52	0.22	BBB-/Baa2/BBB-	
Лукойл4обл	6 000 R	7.40	08.12.11		05.12.13		27.1	101.00	0.25	1 000	100.41	101.50		7.02	3.65	1.92	BBB-/Baa2/BBB-	
ЛукойлБО01	5 000 R	13.35	06.02.12		06.08.12		10.9	106.25		30 001	106.00	107.00		6.17	6.26	0.82	BBB-/Baa2/BBB-	
ЛукойлБО02	5 000 R	13.35	06.02.12		06.08.12		10.9	106.12	-0.03		106.00	106.25		6.32	6.27	0.82	BBB-/Baa2/BBB-	
ЛукойлБО03	5 000 R	13.35	06.02.12		06.08.12		10.9	106.40		70	106.00	106.40		6.00	6.26	0.82	BBB-/Baa2/BBB-	
ЛукойлБО04	5 000 R	13.35	06.02.12		06.08.12		10.9	106.18			106.00	106.35		6.26	6.27	0.82	BBB-/Baa2/BBB-	
ЛукойлБО05	5 000 R	13.35	06.02.12		06.08.12		10.9	106.34			106.00	106.68		6.07	6.26	0.82	BBB-/Baa2/BBB-	
ЛукойлБО06	5 000 R	9.20	15.12.11		13.12.12		15.2	103.17			103.10	103.24		6.61	4.45	1.12	BBB-/Baa2/BBB-	
ЛукойлБО07	5 000 R	9.20	15.12.11		13.12.12		15.2	103.15			103.10	103.20		6.63	4.45	1.12	BBB-/Baa2/BBB-	
Магнит БО-01	1 000 R	8.25	12.03.12		09.09.13		24.2				101.50						торговля	
Магнит БО-02	1 000 R	8.25	12.03.12		09.09.13		24.2				101.50						торговля	
Магнит БО-03	1 500 R	8.25	12.03.12		09.09.13		24.2				101.50						торговля	
Магнит БО-04	2 000 R	8.25	12.03.12		09.09.13		24.2	100.30	-0.30	3 930	101.50			8.25	4.10	1.73	торговля	
Магнит БО-05	5 000 R	8.00	02.03.12		28.02.14		30.0	99.15			98.00	100.30		8.56	4.02	2.10	торговля	
Магнит БО-06	5 000 R	7.75	25.10.11		22.04.14		31.7	99.08			98.00	100.15		8.31	3.90	2.16	торговля	
МагнитФ 02	5 000 R	8.20	23.09.11		23.03.12		6.4	100.40		51 070	100.31	100.50		7.54	4.07	0.47	торговля	
МастерБ-3	1 200 R	8.00	30.11.11		30.11.11		2.6					100.20					банки	
МБРР 02обл	3 000 R	7.00	29.09.11		28.03.13		18.7					100.00					B+/B1/	
МБРР 03обл	3 000 R	7.25	25.10.11	27.10.11	23.04.13	1.0	19.6					100.30					B+/B1/	
МБРР 04обл	5 000 R	6.00	01.03.12	01.03.12	27.02.14	6.0	29.9					100.00					B+/B1/	
МБРР 05обл	5 000 R	8.25	15.12.11	19.12.11	12.06.14	3.0	33.4	100.22		3 500	100.22	100.30	7.12		4.11	0.25	B+/B1/	
МДМ-Банк БО-01	5 000 R	12.75	01.12.11		29.11.12		14.8	105.40		1 900	105.45	105.65		9.13	6.03	1.04	BB/Baa2/B+	
МДМ-Банк БО-02	5 000 R	8.15	23.09.11		21.03.14		30.7	98.50	-0.45	1 240	98.00	98.75		8.02	4.13	2.06	BB/Baa2/B+	
МедведьФ 2	1 000 R	12.50	28.11.11	03.09.12	22.08.16	12.0	60.2										финансы	
МежПромБ-1	3 000 R		30.12.11		03.01.18		76.8										D/Caa2/D	
МетКомБО-1	1 500 R	8.70	02.02.12	06.02.13	02.08.14	17.0	35.1					100.20					банки	
Метсера-Ф1	1 500 R	9.00	23.11.11		23.05.12		8.4	100.37			99.99	100.75		8.58	4.47	0.62	торговля	
Мечел 13об	5 000 R	10.00	06.03.12	03.09.15	25.08.20	48.0	109.0	103.15	0.15	214 998	102.00	106.39	9.23		4.83	3.10	/B1/	
Мечел 14об	5 000 R	10.00	06.03.12	03.09.15	25.08.20	48.0	109.0	102.30	1.49	157 669	102.32	104.84	9.50		4.87	3.08	/B1/	
Мечел 15об	5 000 R	8.25	21.02.12	18.02.14	09.02.21	30.0	114.6	98.65			98.00	99.30	9.07		4.17	2.06	/B1/	
Мечел 16об	5 000 R	8.25	21.02.12	18.02.14	09.02.21	30.0	114.6	98.66			98.02	99.30	9.07		4.17	2.06	/B1/	
Мечел 17об	5 000 R	8.40	08.12.11	06.06.16	27.05.21	58.0	118.1	98.50		500	98.00			8.96	4.25	3.59	металлургия	
Мечел 18об	5 000 R	8.40	08.12.11	06.06.16	27.05.21	58.0	118.1	98.50		500	98.00	100.00	8.96		4.25	3.59	металлургия	
Мечел 2об	5 000 R	7.40	14.12.11		12.06.13		21.3	98.40	-0.30	400 081	98.40	98.50		8.57	3.75	1.51	/B1/	
Мечел 4об	5 000 R	19.00	27.10.11	30.07.12	21.07.16	11.0	59.1	109.50	-0.35	493	109.50	109.69	7.71		4.33	0.76	/B1/	
Мечел 5об	5 000 R	12.50	18.10.11	18.10.12	09.10.18	13.0	86.1	105.60	0.60		105.20	106.00	7.28		2.95	0.96	/B1/	
Мечел-19об	5 000 R	8.40	13.12.11	09.06.16	01.06.21	58.0	118.3	99.40	0.65	999	98.50	100.00	8.72		4.21	3.61	металлургия	
МечелБО-01	5 000 R	12.50	11.11.11	11.11.11	09.11.12	2.0	14.1	100.95	-0.05		100.90	101.00	6.47		6.17	0.15	/B1/	
МечелБО-02	5 000 R	9.75	13.03.12		12.03.13		18.2	103.89		90	96.02	103.80		7.09	4.68	1.33	/B1/	
МечелБО-03	5 000 R	9.75	26.10.11		24.04.13		19.6	102.40			102.25	102.55		8.29	4.75	1.37	/B1/	
МИА-Зоб	1 500 R	7.25	24.11.11		24.02.12		5.5										/Ba2/	
МИА-4об ип	2 000 R	7.35	06.10.11	18.10.12	01.10.15	13.0	49.3										/Ba2/	
МИА-5об	2 000 R	7.90	20.10.11	18.07.13	17.07.14	22.0	34.6										/Ba2/	
Микоян-2об	2 000 R	13.50	09.02.12	24.02.12	07.02.13	5.0	17.1	102.00			101.00	103.00	7.78		6.60	0.42	финансы	
М-Индустр2	1 500 R	10.75	11.01.12		10.07.13		22.2	32.69	-0.31	6	31.00	32.69		117.05	16.40	0.71	строительство	
МираторгФ-БО-1	3 000 R	8.75	31.01.12		29.07.14		35.0	99.70			99.40	100.00		9.06	4.38	2.37	B/	
МКБ 05обл	2 000 R	7.40	26.10.11		25.04.12		7.5										B+/B1/	
МКБ 06обл	2 000 R	9.40	07.02.12		07.08.12		11.0	100.00			98.00	101.99		9.61	4.69	0.80	B+/B1/	
МКБ 07обл	2 000 R	9.76	17.01.12	24.07														

## Рынок рублевых облигаций

Выпуск	Объем, млн	Купон, %	Дата			Месяцев до		Цена	Изм.	Торговый объем, шт (осн.+РПС)	Котировки		Доходность, %			Дюр. лет	Рейтинг F/M/S	Сектор	
			купона	оферты	погаш	офрт	погаш				покупка	продажа	офрт	погаш	текущ				
<b>КОРПОРАТИВНЫЕ РУБЛЕВЫЕ ОБЛИГАЦИИ (продолжение)</b>																			
МособгазФ2	3 000 R	9.25	24.12.11		24.06.12		9.5	98.20		735	98.01	98.86		12.02	4.70	0.68		сервис	
МострАвтФ1	7 500 R	11.80	20.12.11		18.12.12		15.4										//CC	транспорт	
Мосэнерго1	5 000 R		26.11.37		13.09.11		0.0										//BB	энергетика	
Мосэнерго2	5 000 R	7.65	23.02.12	01.03.12	18.02.16	6.0	54.0		133 981	98.00							//BB	энергетика	
Мосэнерго3	5 000 R	10.25	02.12.11	06.12.12	28.11.14	15.0	39.1	104.35	31 103	104.00			6.48	4.90	1.09		//BB	энергетика	
МОЭК-01	3 500 R	6.35	27.10.11		25.07.13		22.7										BB+/Ba2/B	энергетика	
МРСК Ур.01	1 000 R	8.60	22.11.11		22.05.12		8.4			95.00							BB+/Ba2/B	энергетика	
МРСК Юга 2	6 000 R	8.10	28.02.12		26.08.14		35.9	98.75	19 000	98.00	99.50		8.77	4.09	2.46			энергетика	
МТС 01	10 000 R	7.00	20.10.11		17.10.13		25.5										BB+/Ba2/B	телеком	
МТС 02	10 000 R	7.75	25.10.11		20.10.15		49.9	99.50	-0.14	1	99.33	99.49		8.05	3.88	3.23	BB+/Ba2/B	телеком	
МТС 03	4 000 R	8.00	20.12.11	20.06.13	12.06.18	22.0	82.1	100.75		99.00	102.50		7.65	3.96	1.54		BB+/Ba2/B	телеком	
МТС 04	15 000 R	7.60	15.05.12		13.05.14		32.4	99.81	0.01	7 150	99.75	99.82		7.66	7.59	2.28	BB+/Ba2/B	телеком	
МТС 05	15 000 R	14.25	24.07.12	24.07.12	19.07.16	10.0	59.0	106.40	-0.50	1 148	106.26	106.55	6.34				BB+/Ba2/B	телеком	
МТС 07	10 000 R	8.70	15.11.11		07.11.17		74.9	102.00	-0.10	1 592	101.77	102.00		8.45	4.25	4.41	BB+/Ba2/B	телеком	
МТС 08	15 000 R	8.15	15.11.11	12.11.15	03.11.20	51.0	111.3	100.00		1	100.10	100.20	8.30	4.06	3.26		BB+/Ba2/B	телеком	
НацКап-БО-03	500 R	8.20	26.12.11		23.06.14		33.8	100.00			99.25	100.74		8.36	4.09	2.31		финансы	
НацКап-БО-04	500 R	8.20	26.12.11		23.06.14		33.8	100.00			99.25	100.74		8.36	4.09	2.31		финансы	
НацСтандарт-01	1 500 R	10.00	09.03.12	09.03.12	11.03.14	6.0	30.3	100.02			99.80	100.25	10.19	5.01	0.44			банки	
НК Альянс БО-01	5 000 R	9.25	07.02.12		04.02.14		29.2	100.96		1 964	98.01	101.00		8.98	4.57	2.01		V/B+	сырье
НК Альянс-01	3 000 R	14.00	14.09.11		14.09.11		0.0										V/B+	сырье	
НК Альянс-03	5 000 R	9.75	31.01.12	02.08.13	21.07.20	23.0	107.8	101.22	-0.73		100.01	102.44		9.18	4.80	1.60		V/B+	сырье
НК Альянс-04	5 000 R	8.85	13.12.11	10.06.16	01.06.21	58.0	118.3	98.75		160 003	94.00	99.39	9.37	4.47	3.55				сырье
НК Альянс-06	5 000 R	8.85	16.12.11	15.06.16	04.12.20	58.0	112.3	99.00		1	98.80	99.00	9.29	4.46	3.57				сырье
НКНХ-04 об	1 500 R	10.00	26.09.11		26.03.12		6.5											V-/Ba3/	химия
НЛМК-БО-01	5 000 R	9.75	06.12.11		04.12.12		14.9				98.45							BB+/Ba1/BBB-	металлургия
НЛМК-БО-05	10 000 R	10.75	01.11.11		30.10.12		13.8	104.70		30 000	104.50	104.70		6.46	5.12	1.00		BB+/Ba1/BBB-	металлургия
НЛМК-БО-06	10 000 R	7.75	06.03.12		05.03.13		18.0	101.25		37	101.00	101.25		6.96	3.82	1.33		BB+/Ba1/BBB-	металлургия
НОВАТЭК БО-1	10 000 R	8.50	27.12.11		25.06.13		21.7	101.55			100.10	103.00		6.66	3.68	1.57		BBB-/Ba2/BBB-	сырье
Новикомбанк-01	2 000 R	9.00	24.11.11	25.05.12	25.11.13	8.0	26.8	99.98			99.70	100.25	9.20	4.51	0.62		/B2/	банки	
Новикомбанк-БО-01	3 000 R	8.50	07.01.12	07.07.13	07.07.14	22.0	34.3	98.35			98.00	98.70	9.72	4.36	1.55		/B2/	банки	
НОМОС 11в	5 000 R	7.40	04.01.12	09.07.12	02.07.14	10.0	34.1	100.10			100.05	100.15	7.26	3.69	0.75		BB/Ba3/	банки	
НОМОС 12в	5 000 R	8.50	23.02.12	28.08.13	28.08.17	24.0	72.5	101.00	0.45	1 000	100.55	101.44	8.06	4.22	1.70		BB/Ba3/	банки	
НОМОС 9в	5 000 R	6.25	16.12.11	15.06.12	14.06.13	9.0	21.3	99.45	0.11	209	99.30	99.45	7.11	3.13	0.69		BB/Ba3/	банки	
НОМОС БО-01	5 000 R	7.00	24.02.12	24.02.12	24.02.14	5.0	29.8	100.05		93 675	100.03	100.13	6.99	3.53	0.42		BB/Ba3/	банки	
НорНикель БО-03	15 000 R	7.00	31.01.12		30.07.13		22.9	101.15		68 013	100.30	100.40		6.44	3.45	1.67		BB+/Ba2/BBB-	металлургия
НПК-1	3 000 R	9.25	14.10.11		10.07.15		46.5	101.50	-0.20		101.00	102.00		8.70	2.27	1.69			транспорт
НС-фин.-БО-01	2 000 R	10.50	04.11.11		02.05.14		32.1												банки
НФК-БО-01	2 000 R	10.00	15.10.11		15.04.14		31.5	98.90	-0.10		98.45	99.35		10.78	5.07	2.03		/B2/B-	финансы
ОАК-01	46 280 R	8.00	13.03.12		17.03.20		103.6												производство
ОбКондФ-01	3 000 R	10.75	16.11.11		16.05.12		8.2											V//	потреб. тов.
ОбКондФ-02	3 000 R	10.50	19.10.11	22.11.11	17.04.13	2.0	19.4											V//	потреб. тов.
Оборонпром-01	21 091 R	8.00	21.10.11		24.04.20		104.9												потреб. тов.
ОГК-3 об	3 000 R	7.50	09.12.11		09.12.11		2.9												энергетика
ОГК-5 БО-15	4 000 R	7.50	20.12.11	21.06.12	18.06.13	9.0	21.5			46 856								/Ba3/	энергетика
ОГК-5 БО-18	5 000 R	7.10	28.12.11		25.06.14		33.9	99.00		20 000	98.00	100.00		7.64	3.58	2.36			энергетика
ОГК-5 об-1	5 000 R	12.25	29.09.11		29.09.11		0.5	100.34		12 973	100.27	100.34		4.33	6.09	0.04		/Ba3/	энергетика
ОГК-6 01об	5 000 R	7.25	20.10.11		19.04.12		7.3				100.00								энергетика
ОМЗ - 6 об	1 600 R	13.00	02.12.11	02.12.11	31.05.13	3.0	20.9	100.03			99.11	100.95	13.02	6.48	0.19		/B-	машиностр.	
ОТП Банк-02	2 500 R	8.25	27.09.11		25.03.14		30.8	99.00		4 542	99.01	99.20		8.89	4.16	2.06		BB/Ba1/	банки
ОТП Банк-БО-01	5 000 R	7.95	31.01.12		29.07.14		35.0	97.72			97.15	98.30		9.05	4.06	2.39		BB/Ba1/	банки
Парнас-М 2	1 000 R	9.50	17.11.11		17.11.11		2.2												потреб. тов.
Первобанк БО-01	1 500 R	8.10	26.10.11	25.04.12	24.04.13	8.0	19.6				100.65							/B3/	банки
Первобанк БО-02	1 500 R	8.50	13.10.11		10.04.14		31.3				99.70							/B3/	банки
Петрокомб5	5 000 R	12.75	19.12.11	19.12.12	21.12.14	15.0	39.8	97.34			86.75	107.94	15.64	6.57	1.02		/Ba3/B+	банки	
Петрокомб6	3 000 R	7.75	21.02.12		22.08.12		11.5	100.76			99.01	102.50		7.02	3.86	0.86		/Ba3/B+	банки
Петрокомб7	3 000 R	7.00	21.02.12		22.08.12		11.5				96.70							/Ba3/B+	банки
Почта-01	7 000 R	8.25	27.09.11	25.03.14	22.03.16	31.0	55.1	100.45	-0.35	395 236	100.45	100.80	8.21	4.10	2.08				услуги
ПромсвБ БО-03	5 000 R	8.60	07.02.12		04.02.14		29.2	100.10		10 000	98.00	100.14		8.73	4.28	2.02		BB-/Ba2/отозван	банки
ПромсвБ-05	4 500 R	7.75	18.11.11		18.05.12		8.3	100.13	0.63		100.01	100.25		7.67	3.86	0.61		BB-/Ba2/отозван	банки
ПромсвБ-06	5 000 R	8.25	08.12.11		17.06.13		21.4	99.10			98.00	100.19		8.83	4.15	1.51		BB-/Ba2/отозван	банки
ПромТр02об	3 000 R	0.01	18.10.11		18.10.11		1.2				2.13								машиностр.
ПромТр03об	5 000 R	11.25	25.01.12		24.07.13		22.7	93.60			91.21	95.99		15.89	5.99	1.47			машиностр.
ПротекФин1	5 000 R	12.00	02.11.11		02.11.11		1.7				98.75								торговля
ПрофМедияФ-1	3 000 R	10.50	19.01.12	23.07.13	16.07.15	23.0	46.7	101.55		996	99.00	103.89	9.71	5.16	1.56				

## Рынок рублевых облигаций

Выпуск	Объем, млн	Купон, %	Дата			Месяцев до		Цена	Изм.	Торговый объем, шт (осн.+РПС)	Котировки		Доходность, %			Дюр, лет	Рейтинг F/M/S	Сектор
			купона	оферты	погаш	офрт	погаш				покупка	продажа	офрт	погаш	текущ			
<b>КОРПОРАТИВНЫЕ РУБЛЕВЫЕ ОБЛИГАЦИИ (продолжение)</b>																		
РЖД-14обл	15 000 R	9.75	11.10.11		07.04.15		43.4	101.85	0.08		101.80	101.90		9.34	4.77	2.73	BBB/Baa1/BBB	транспорт
РЖД-15обл	15 000 R	10.50	26.12.11	26.12.12	20.06.16	16.0	58.1	104.15		3 050	104.15	104.35	7.14	5.03	1.14	BBB/Baa1/BBB	транспорт	
РЖД-16обл	15 000 R	7.90	12.12.11	06.06.16	05.06.17	58.0	69.7	100.30	-0.10	10 076	100.05	100.30	7.97	3.93	3.67	BBB/Baa1/BBB	транспорт	
РЖД-17обл	15 000 R	10.80	23.01.12	24.07.13	16.07.18	23.0	83.3	102.87			99.00	106.74	9.25	5.24	1.57	BBB/Baa1/BBB	транспорт	
РЖД-18обл	15 000 R	11.00	23.01.12	23.07.14	15.07.19	35.0	95.4	109.75	0.05	8	109.47	109.80	7.27	5.00	2.35	BBB/Baa1/BBB	транспорт	
РЖД-19обл	15 000 R	8.15	23.01.12	16.07.18	08.07.24	83.0	156.1	100.08			99.00	101.17	8.30	4.06	4.92	BBB/Baa1/BBB	транспорт	
РЖД-23обл	15 000 R	9.00	02.02.12	05.02.15	16.01.25	41.0	162.5	104.30		5 000	99.00	104.30	7.64	4.30	2.78	BBB/Baa1/BBB	транспорт	
РК Казначей-01	3 000 R	10.50	25.11.11	23.11.12	20.11.15	15.0	51.0				100.00					B/B1/	банки	
РМК-финанс-03	3 000 R	10.40	20.12.11	17.12.13	15.12.15	28.0	51.8	101.70		162 192	100.96	102.00	9.76	5.10	1.85		сырье	
РМК-финанс-04	5 000 R	9.00	08.12.11	10.06.14	02.06.16	33.0	57.5	99.10	0.10	254 992	98.80	99.70	9.55	4.53	2.22		сырье	
Росбанк БО-01	5 000 R	7.40	23.12.11	27.06.12	21.06.13	10.0	21.6	100.64	0.04	26 530	100.51	100.64	6.57	3.69	0.72	BBB+/Baa3/BB+	банки	
Росбанк БО-02	5 000 R	8.00	08.01.12		08.07.13		22.1	100.90		4 000	93.00	101.04		7.59	4.00	1.59	BBB+/Baa3/BB+	банки
Росбанк АЗ	5 000 R	6.90	05.11.11		06.11.13		26.2										банки	
Росбанк А5	5 000 R	7.40	05.11.11		07.11.14		38.4										банки	
Росгосстрах-1	4 000 R	10.00	19.01.12	23.07.12	16.07.15	10.0	46.7	100.12	0.12	1 058	99.75	100.29	9.93	4.98	0.76		финансы	
Росгосстрах-2	5 000 R	10.50	10.11.11	12.11.12	02.11.17	14.0	74.7	99.70	-0.70	40	99.70	100.49	10.95	5.25	0.98		финансы	
РосДорБанк-1	1 050 R	10.50	08.12.11	08.12.11	09.12.13	3.0	27.3	99.68			99.21	100.14	11.83	5.28	0.22		банки	
Роснано-1	8 000 R	8.90	28.12.11		20.12.17		76.3	100.50			100.01	101.00		8.98	4.42	4.46		финансы
Роснано-2	10 000 R	8.90	28.12.11		20.12.17		76.3	101.00		10 000	100.50	102.00		8.88	4.39	4.47		финансы
Роснано-3	15 000 R	8.90	28.12.11		20.12.17		76.3	100.90	-0.10	50 050				8.90	4.40	4.46		финансы
Россельб 10	5 000 R	9.00	08.02.12	10.02.13	29.01.20	17.0	102.0	102.56	-0.17	3 000	102.48	102.64	7.12	4.38	1.26	BBB/Baa1/	банки	
Россельб 11	5 000 R	9.00	09.02.12	11.02.13	30.01.20	17.0	102.0	102.32			102.00	102.64	7.30	4.39	1.26	BBB/Baa1/	банки	
Россельб 12	5 000 R	7.70	12.01.12	13.07.15	01.07.21	47.0	119.3	99.25	-0.50		99.00	99.50	8.06	3.87	3.10	BBB/Baa1/	банки	
Россельб 13	5 000 R	7.70	13.01.12	14.07.15	02.07.21	47.0	119.3	100.00	0.55	133 001	99.00	100.99	7.82	3.84	3.11	BBB/Baa1/	банки	
Россельб 14	10 000 R	7.70	10.01.12	09.07.15	29.06.21	46.0	119.2	99.75		3 136	99.00	99.50	7.91	3.85	3.10	BBB/Baa1/	банки	
Россельб 3	10 000 R	9.25	16.02.12	17.02.14	09.02.17	30.0	65.9	103.70		3 000	102.00	105.00	7.66	4.45	2.07	BBB/Baa1/	банки	
Россельб 4	10 000 R	11.50	05.10.11	07.10.11	27.09.17	1.0	73.5					102.50				BBB/Baa1/	банки	
Россельб 5	10 000 R	13.50	06.12.11	08.12.11	27.11.18	3.0	87.7				100.01					BBB/Baa1/	банки	
Россельб 6	5 000 R	7.80	17.02.12	17.08.14	09.02.18	36.0	78.0	100.30			100.01	100.60	7.81	3.88	2.47	BBB/Baa1/	банки	
Россельб 7	5 000 R	6.85	13.12.11	11.06.13	05.06.18	21.0	81.9	99.55	0.20	90 429	99.40	99.70	7.25	3.43	1.54	BBB/Baa1/	банки	
Россельб 8	5 000 R	10.10	24.11.11	26.11.12	14.11.19	15.0	99.5	103.40		101 902	103.00	104.04	7.13	4.87	1.06	BBB/Baa1/	банки	
Россельб 9	5 000 R	10.10	24.11.11	26.11.12	14.11.19	15.0	99.5	103.52			103.00	104.05	7.02	4.86	1.06	BBB/Baa1/	банки	
Россельб БО-01	5 000 R	7.20	29.02.12	31.08.12	28.08.13	12.0	23.8									BBB/Baa1/	банки	
Россельб БО-05	10 000 R	7.20	29.02.12	31.08.12	28.08.13	12.0	23.8				100.31					BBB/Baa1/	банки	
Россельб БО-06	10 000 R	6.60	01.11.11	04.05.12	29.10.13	8.0	25.9			75 285	100.00					BBB/Baa1/	банки	
Ростелеком-01	3 000 R	6.60	09.02.12		08.08.13		23.2	99.16		51 950			6.34	3.32	1.70	BB+/BB-	телеком	
Ростелеком-02	2 000 R	10.50	17.11.11		17.11.11		2.2				100.00					BB+/BB-	телеком	
Ростелеком-03	3 000 R	8.50	13.03.12		13.03.12		6.1	101.00		2 200	101.02		6.54	4.20	0.47	BB+/BB-	телеком	
Ростелеком-04	2 000 R	7.50	05.10.11		03.04.13		18.9				100.65					BB+/BB-	телеком	
Ростелеком-05	2 000 R	7.60	30.11.11		30.05.12		8.7	100.60		1 250	100.00		6.33	3.77	0.43	BB+/BB-	телеком	
Ростелеком-06	2 000 R	7.80	30.11.11		30.05.12		8.7	101.00		100	100.15	101.18	6.71	3.95	0.65	BB+/BB-	телеком	
Ростелеком-08	3 000 R	6.65	06.12.11		03.09.13		24.0	93.74			87.00	100.49	12.88	1.77	1.03	BB+/BB-	телеком	
Ростелеком-09	2 000 R	8.10	08.12.11		08.12.11		2.9	94.00			87.00	101.00	40.85	2.15	0.17	BB+/BB-	телеком	
Ростелеком-10	2 000 R	6.91	22.11.11		21.05.13		20.5				98.00					BB+/BB-	телеком	
Ростелеком-11	3 000 R	11.70	02.11.11		24.07.19		95.7	104.40	-0.10	28	104.30	105.39	11.23	2.79	4.35	BB+/BB-	телеком	
Ростелеком-13	2 000 R	11.00	19.10.11	21.10.11	17.10.12	1.0	13.3				100.01					BB+/BB-	телеком	
Ростелеком-14	1 000 R	11.40	20.10.11		18.10.12		13.4	100.96			100.02	101.90	10.87	2.82	0.93	BB+/BB-	телеком	
РТГ-Финанс 01	3 000 R	10.75	21.09.11	25.12.12	18.06.14	16.0	33.6	99.00		2 010	98.90	99.29	11.97	2.71	1.06	BB+/BB-	финансы	
РТК-Лизинг БО-01	1 500 R	11.50	07.02.12	07.08.12	06.08.13	11.0	23.1	99.90		1	99.51	99.90	11.94	5.74	0.69		финансы	
Русал Братск-7	15 000 R	8.30	01.03.12	03.03.14	22.02.18	30.0	78.5	98.20	-0.05	218 397	98.00	98.20	9.30	4.22	2.08		Металлургия	
Русал Братск-8	15 000 R	8.50	17.10.11	13.04.15	05.04.21	44.0	116.4	97.35	-0.25	113 798	97.35	97.60	9.60	4.35	2.78		Металлургия	
РусГидро-1	10 000 R	8.00	24.10.11	18.04.16	12.04.21	56.0	116.6	100.45	-0.30	49 200	100.15	100.45	8.03	3.97	3.54	/Baa3/BBB-	энергетика	
РусГидро-02	10 000 R	8.00	24.10.11	18.04.16	12.04.21	56.0	116.6	101.11	0.38	130 532	100.35	100.70	7.85	3.94	3.55	/Baa3/BBB-	энергетика	
РусМоре об	2 000 R	12.00	15.09.11		14.06.12		9.2										потреб. тов.	
РусСтанд-7	5 000 R	7.50	20.09.11		20.09.11		0.2										банки	
РусСтанд-8	5 000 R	7.75	14.10.11		13.04.12		7.1				98.00						B+/Baa3/B+	банки
Русфинанс10	2 000 R	7.90	15.11.11	19.11.13	10.11.15	27.0	50.6				100.50	7.72		3.92	1.86	/Baa2/BB+	банки	
Русфинанс11	2 000 R	7.90	16.11.11	20.11.13	11.11.15	27.0	50.7	100.50								/Baa2/BB+	банки	
Русфинанс8	2 000 R	7.70	19.09.11	17.09.12	14.09.15	12.0	48.7	100.22		350 002	101.13	7.61	3.83	0.89		/Baa2/BB+	банки	
Русфинанс9	2 000 R	7.70	20.09.11	18.09.12	15.09.15	12.0	48.8	100.15		100 001	100.50	7.70	3.83	0.89		/Baa2/BB+	банки	
Русфинанс БО-01	4 000 R	7.15	04.01.12	08.07.13	04.07.14	22.0	34.2	98.45	-0.10		98.40	98.50	8.19	3.66	1.59	/Baa2/BB+	банки	
Рыбкэб-1	1 000 R	0.01	29.11.11		28.02.12		5.6										производство	
СатурнНПО2	2 000 R	9.25	20.09.11		20.09.11		0.2	99.58			99.00	100.15		35.17	4.66	0.01		машиностр.
СатурнНПО3	3																	

## Рынок рублевых облигаций

Выпуск	Объем, млн	Купон, %	Дата			Месяцев до		Цена	Изм.	Торговый объем, шт (осн.+РПС)	Котировки		Доходность, %			Дюр, лет	Рейтинг F/M/S	Сектор	
			купона	оферты	погаш	офрт	погаш				покупка	продажа	офрт	погаш	текущ				
<b>КОРПОРАТИВНЫЕ РУБЛЕВЫЕ ОБЛИГАЦИИ (продолжение)</b>																			
Ситроникс БО-1	2 000 R	11.50	20.12.11	26.06.12	18.06.13	10.0	21.5	99.09		165	99.09	99.98	13.15		5.91	0.67	V-/B3/	телеком	
Ситроникс БО-2	3 000 R	10.75	10.10.11	15.10.12	15.10.12	07.10.13	13.0	25.2	98.15	-0.35		97.80	98.50	12.80		5.46	0.90	V-/B3/	телеком
СКБ-банк БО-03	3 000 R	9.15	29.11.11	29.05.12	26.11.13	9.0	26.8	100.00		1 810	99.05	100.00	9.32		4.56	0.63	V/B2/	банки	
СКБ-банк БО-04	2 000 R	9.80	07.12.11	12.12.11	05.06.13	3.0	21.0	100.36			100.21	100.50	7.84		4.87	0.23	V/B2/	банки	
СКБ-банк БО-05	2 000 R	8.25	13.10.11	11.10.12	10.04.14	13.0	31.3	98.28	0.18		98.06	98.49	10.21		4.19	0.93	V/B2/	банки	
СКБ-банк БО-06	2 000 R	8.50	10.01.12	12.07.13	08.07.14	22.0	34.3	98.72			97.45	100.00	9.44		4.29	1.56	V/B2/	банки	
Соллерс БО-02	2 000 R	13.00	02.11.11	07.05.12	01.05.13	8.0	19.9	101.10		10	101.11	101.95	11.18		6.41	0.56		автопром	
Соллерс2	3 000 R	12.50	18.01.12		17.07.13		22.4	102.82	-0.68	3 928	102.72	103.40		11.04	6.06	1.51		автопром	
СОПУС КАП2	1 500 R		06.10.11		05.04.12		6.8											торговля	
СтрКредБ01	1 000 R	9.90	28.01.12	01.08.12	28.07.14	11.0	35.0											банки	
СтрКредБ02	1 000 R	9.90	28.01.12	01.08.12	28.07.14	11.0	35.0											банки	
СтрТрГаз02	5 000 R	8.49	13.01.12		13.07.12		10.1	96.51	0.01	2 456	96.50	96.72		13.43	4.39	0.72		строительство	
СтрТрГаз03	5 000 R	8.50	13.10.11		11.04.13		19.2	98.50			97.00	100.00		9.76	4.30	1.33		строительство	
СУ-155 Зо6	3 000 R	12.70	15.02.12		15.02.12		5.2	98.20	0.16	21 367	98.01	98.29		17.93	6.45	0.36		строительство	
СудострБ БО-01	2 000 R	9.75	03.03.12	03.03.12	03.03.14	6.0	30.1	98.49		20 050	98.00	98.49	13.58		4.94	0.42	/B3/	банки	
СудострБ-3	1 500 R		05.03.12		03.09.12		11.9	99.50			99.01	100.00		0.51	0.97		/B3/	банки	
СУЭК Финанс-01	10 000 R	9.35	06.01.12	10.07.13	26.06.20	22.0	107.0	102.10	-0.10	211 052	102.00	102.25	8.17		4.57	1.57		сырье	
Сэтл групп1	1 000 R	11.70	15.11.11		15.05.12		8.2	99.26			99.01	99.50		13.24	5.88	0.57		строительство	
Татнефть БО-01	5 000 R	7.25	23.09.11		20.09.13		24.6	101.54	0.04	3 965	99.01	101.54		6.53	3.56	1.74	V+//	сырье	
Таттелеком 4	1 500 R	8.25	03.11.11		01.11.12		13.8	100.00		1	99.99	100.00		8.40	4.11	1.00		телеком	
ТатфондБ 5	2 000 R	8.50	21.09.11		21.03.12		6.3										/B2/	банки	
ТатфондБ 6	2 000 R	8.75	28.02.12	28.02.12	26.02.13	6.0	17.7	99.50			99.00	100.00	10.11		4.38	0.42	/B2/	банки	
ТатфондБ 7	1 000 R	8.75	16.12.11	22.12.11	14.12.12	3.0	15.3	100.08	-0.12		99.90	100.26	8.00		4.36	0.25	/B2/	банки	
ТатфондБ БО-01	2 000 R	9.50	29.12.11	28.06.12	26.12.13	10.0	27.8	98.85		222	98.97	99.39	11.32		4.79	0.69	/B2/	банки	
ТатфондБ БО-02	2 000 R	8.75	20.10.11	18.10.12	17.04.14	13.0	31.6	98.98		230	98.00	99.75	9.97		4.41	0.94	/B2/	банки	
ТВЗ БО-01	2 000 R	6.50	14.12.11		12.06.13		21.3											машиностр.	
ТГК-1 01	4 000 R	8.50	13.03.12	15.03.12	11.03.14	6.0	30.3	101.24		1 367	100.90	101.24	5.96		4.19	0.48		энергетика	
ТГК-1 02	5 000 R	6.70	03.01.12	02.07.13	01.07.14	22.0	34.1	98.37			97.50	99.24	7.82		3.40	1.58		энергетика	
ТГК-10 об2	5 000 R	6.50	08.02.12	08.02.12	06.02.13	5.0	17.1											энергетика	
ТГК-2 БО-01	5 000 R	9.00	20.09.11		17.09.13		24.5											энергетика	
ТГК-4 об.1	5 000 R	8.00	01.12.11		31.05.12		8.7				97.00							СССР/	энергетика
ТГК-5-01	5 000 R	8.75	14.10.11	16.10.13	06.10.17	25.0	73.8	101.00	-0.05	10 000	100.95	101.25	8.33		4.32	1.75		энергетика	
ТГК-6-01	5 000 R	8.30	01.03.12	03.09.13	24.08.17	24.0	72.4	100.10	-0.40	30 000	100.00	100.10	8.36		4.14	1.71		энергетика	
ТГК-6/Инв-1	2 000 R	7.50	22.11.11		21.02.12		5.4				98.00							энергетика	
ТГК-8 01	3 500 R	8.80	10.11.11		10.05.12		8.0											энергетика	
ТГК-9-01	7 000 R	8.10	13.02.12	15.08.13	07.08.17	23.0	71.8	100.40	0.30		100.05	100.35	7.99		4.02	1.68		энергетика	
Теле2-01	5 000 R	8.40	23.12.11	22.06.16	11.06.21	58.0	118.6	100.10		111 000	99.50	100.60	8.52		4.18	3.65	BB+//	телеком	
Теле2-02	5 000 R	8.40	23.12.11	22.06.16	11.06.21	58.0	118.6	99.85	0.01	459 500	99.85	100.25	8.59		4.19	3.65	BB+//	телеком	
Теле2-03	3 000 R	8.40	23.12.11	22.06.16	11.06.21	58.0	118.6	100.10		77 001	99.00	100.20	8.52		4.18	3.65	BB+//	телеком	
Терна-Ф 02	1 500 R	1.00	04.11.11		04.11.11		1.7											производство	
ТехНикольФ	3 000 R	1.00	07.03.12		07.03.12		5.9	99.15			98.00	100.30		2.81	0.50	0.47		производство	
ТКСБанк 02	1 400 R	20.00	26.01.12		28.07.13		22.8	111.25	1.43	900	109.91	111.25		13.43	9.01	1.44		банки	
ТКСБанк БО-01	1 600 R	14.22	23.09.11		20.09.13		24.6	101.31	-0.12		100.62	102.00		13.91	7.00	1.51		банки	
ТКСБанк БО-02	1 500 R	16.50	29.11.11	29.11.11	26.11.13	3.0	26.8	100.65	0.20	847	100.55	100.88	13.38		8.17	0.19		банки	
ТКСБанк БО-03	1 500 R	14.00	21.02.12	21.08.12	18.02.14	11.0	29.6	99.75	0.25	821	99.61	99.75	14.78		7.00	0.79		банки	
ТКФинанс БО 1	500 R	10.50	28.12.11		25.06.14		33.9											финансы	
ТКФинанс БО 2	500 R	10.50	28.12.11		25.06.14		33.9											финансы	
ТМК БО-01	5 000 R	8.85	25.10.11		22.10.13		25.7				98.01							/B1/B	производство
Трансаэро-1	3 000 R	11.85	26.10.11	25.04.12	23.10.13	8.0	25.7	100.50		1 332	100.35	100.61	11.24		5.88	0.53		транспорт	
ТрансКапитал-2	1 800 R	8.15	20.09.11	18.09.12	15.03.16	12.0	54.8	99.32			98.00	100.65	9.05		4.09	0.88	/B1/	банки	
ТрансКонт1	3 000 R	9.50	28.02.12		26.02.13		17.7	103.64			103.38	103.90		6.95	4.57	1.30	BB+/Ba2/	банки	
ТрансКонт2	3 000 R	8.80	08.12.11		04.06.15		45.3	102.60			102.35	102.86		7.94	4.28	2.43	BB+/Ba2/	транспорт	
ТрансКред БО-1	5 000 R	7.80	17.11.11		17.11.13		26.5	100.50		6 000	99.85	101.30		7.58	3.85	1.86	/Ba1/BB+	банки	
ТрансКред2	3 000 R	6.90	13.12.11		12.06.12		9.1											банки	
ТрансКред5	3 000 R	7.90	10.02.12		12.08.13		23.3	100.87	0.02	29 945	100.65	101.30		7.54	3.93	1.68	/Ba1/BB+	банки	
ТрансКред6	4 000 R	8.25	20.10.11		17.04.14		31.6	103.10		10	101.06	103.10		7.04	3.99	2.17	/Ba1/BB+	банки	
Трансмаш БО-01	3 000 R	6.50	26.01.12		23.01.14		28.8											машиностр.	
Транснефть-01	35 000 R	10.00	21.05.12	20.05.15	13.05.19	45.0	93.3	104.50			100.00	109.00		9.54	2.94		/Baa1/BBB	сырье	
Транснефть-02	35 000 R	9.75	11.10.11		01.10.19		98.0											/Baa1/BBB	сырье
Транснефть-03	65 000 R	9.90	28.09.11	25.09.15	18.09.19	49.0	97.6	109.45	0.07	886 026	109.00	109.50	7.11		9.02	3.04		/Baa1/BBB	сырье
ТрансФинМ БО-12	500 R	8.50	29.02.12		27.08.14		36.0											финансы	
ТрансФинМ БО-13	500 R	8.50	29.02.12		27.08.14		36.0											финансы	
ТрансФинМ15	1 000 R	8.50	27.02.12	31.08.16	16.08.21	60.0	120.8											финансы	
Тюменэнрг2	2 700 R	8.70	29.09.11		29.03.12		6.6	100.85			100.50	101.20		7.19	4				

## Рынок рублевых облигаций

Выпуск	Объем, млн	Купон, %	Дата			Месяцев до		Цена	Изм.	Торговый объем, шт (осн.+РПС)	Котировки		Доходность, %			Дюр, лет	Рейтинг F/M/S	Сектор	
			купона	оферты	погаш	офрт	погаш				покупка	продажа	офрт	погаш	текущ				
<b>КОРПОРАТИВНЫЕ РУБЛЕВЫЕ ОБЛИГАЦИИ (продолжение)</b>																			
ФСК ЕЭС-09	5 000 R	7.99	28.10.11	24.10.17	16.10.20	74.0	110.7	100.10			99.75	100.45	7.89		3.88	4.49	/Baa2/BBB	энергетика	
ФСК ЕЭС-10	10 000 R	7.75	27.09.11	24.09.15	15.09.20	49.0	109.7	100.40	0.09		100.25	100.54	7.77		3.85	3.17	/Baa2/BBB	энергетика	
ФСК ЕЭС-11	5 000 R	7.99	28.10.11	24.10.17	16.10.20	74.0	110.7	100.22			100.00	100.45	8.09		3.98	4.46	/Baa2/BBB	энергетика	
ФСК ЕЭС-13	10 000 R	8.50	03.01.12		22.06.21		119.0	102.35	0.20	1 960	100.10	102.50		8.31	4.14	6.25	/Baa2/BBB	энергетика	
ФСК ЕЭС-19	20 000 R	7.95	19.01.12	18.07.18	06.07.23	83.0	143.8	99.00	-0.50	163 700	97.00	99.00	8.29		4.00	4.93	/Baa2/BBB	энергетика	
ХантМанБанк-02	3 000 R	6.25	14.12.11	13.06.12	12.06.13	9.0	21.3				98.00						/Ba3/B+	банки	
ХКФ Банк БО-01	3 000 R	7.18	25.10.11	27.04.12	22.04.14	8.0	31.7	99.60			99.25	99.95	7.97		1.80	0.56	BB/Ba3/B+	банки	
ХКФ Банк БО-03	4 000 R	7.90	25.10.11	22.10.13	22.04.14	26.0	31.7	99.15		390 000	99.10	100.00	8.61		1.99	1.79	BB/Ba3/B+	банки	
ХКФ Банк-4	3 000 R	7.10	12.10.11		12.10.11		1.0	100.08	0.03	8 020	100.00	100.08		6.18	1.77	0.08	BB/Ba3/B+	банки	
ХКФ Банк-5	4 000 R	8.15	19.10.11	19.10.11	17.04.13	1.0	19.4	100.13		20 000	100.10	100.20	6.95		2.03	0.09	BB/Ba3/B+	банки	
ХКФ Банк-6	5 000 R	7.75	13.12.11	11.12.12	10.06.14	15.0	33.4	99.41		50 001	99.00	99.90	8.51		1.94	1.11	BB/Ba3/B+	банки	
ХКФ Банк-7	5 000 R	9.00	27.10.11	30.04.12	23.04.15	8.0	43.9	100.65	0.10	60 000	100.70	100.95	8.00		2.23	0.57	BB/Ba3/B+	банки	
Центр-инв. БО-01	1 500 R	8.40	20.12.11	20.12.12	17.06.14	15.0	33.6	99.60	0.25	200	99.41	99.60	8.87		4.20	1.11	/B1/	банки	
Центр-инв. БО-05	1 000 R	8.40	20.12.11	20.12.12	17.06.14	15.0	33.6	99.45	0.05		99.30	99.60	9.01		4.21	1.11	/B1/	банки	
Центр-инв2	3 000 R	9.25	27.12.11	29.06.12	24.06.14	10.0	33.8	101.08	0.08		100.95	101.20	7.86		4.56	0.72	/B1/	банки	
Черкизово БО-03	3 000 R	8.25	11.11.11		08.11.13		26.2	99.60			99.40	99.80		8.63	4.13	1.81	/B2/	потреб. тов.	
ЧТПЗ 03об	8 000 R	8.00	25.10.11	24.04.12	21.04.15	7.0	43.9				96.01						/отозван/	производство	
ЧТПЗ БО-01	5 000 R	16.50	06.12.11	08.12.11	04.12.12	3.0	14.9	101.30	0.30	2 108	101.00	101.40	10.43		8.12	0.21	/отозван/	финансы	
ЭлемЛиз-02	2 300 R		08.12.11		04.09.14		36.2	94.95	-5.05		85.01	104.89		1.76					
ЮниКредиБанк-04	10 000 R	7.00	15.11.11	16.11.12	10.11.15	14.0	50.6	98.95			98.00	99.90	8.04		3.53	1.04	BBB+/BBB	банки	
ЮниКредиБанк-05	5 000 R	7.50	06.03.12	03.09.13	01.09.15	24.0	48.3	99.50		1 900	99.00	100.00	7.93		3.76	1.73	BBB+/BBB	банки	
Ютэйр-Ф 05	1 500 R	9.50	27.10.11		21.07.16		59.1	104.00			103.50	104.50		8.76	2.28	3.61		транспорт	
Ютэйр-Ф БО-1	1 500 R	12.50	27.09.11		26.03.13		18.7												транспорт
Ютэйр-Ф БО-2	1 500 R	12.50	27.09.11		26.03.13		18.7	103.96			101.01	106.90		10.05	3.00	1.26		транспорт	
Ютэйр-Ф БО-3	1 500 R	9.45	22.09.11		19.12.13		27.6					102.50						транспорт	
Ютэйр-Ф БО-4	1 500 R	9.00	28.09.11		26.03.14		30.8	98.85		690	98.00	99.50		9.86	2.27	2.05		транспорт	
Ютэйр-Ф БО-5	1 500 R	9.00	28.09.11		26.03.14		30.8	99.18			98.02	100.35		9.70	2.26	2.05		транспорт	
Якутскэн БО-01	3 000 R	8.25	06.03.12		03.09.13		24.0										BB//	энергетика	
Якутскэн02	1 200 R	10.30	08.03.12		08.03.12		5.9	100.50			99.00	102.00		9.43	5.11	0.44	BB//	энергетика	

## Рынок рублевых облигаций

Выпуск	Объем, млн	Купон, %	Дата			Месяцев до		Цена	Изм.	Торговый объем, шт (осн.+РПС)	Котировки		Доходность, %			Дюр, лет	Рейтинг F/M/S	Сектор
			купона	оферты	погаш	офрт	погаш				покупка	продажа	офрт	погаш	текуц			
<b>ГОСУДАРСТВЕННЫЕ И МУНИЦИПАЛЬНЫЕ ОБЛИГАЦИИ</b>																		
Беларусь-01	7 000 R	8.70	22.09.11		20.12.12	15.5	91.00	0.01	343	90.56	91.00			17.78	2.38	1.01	/B3/B	гос. бумаги
ВолгогрОбл-34005	3 000 R	8.00	09.11.11		04.05.16	56.5	100.35			99.85	100.85			7.61	3.98	2.81	//BB-	муниципальный
ВолгогрОбл-4	1 000 R	7.15	15.11.11		15.05.12	8.2	99.12			97.50	100.75			9.30	3.80	0.60	//BB-	муниципальный
ВолгогрОбл-5	2 000 R	8.25	07.12.11		04.06.14	33.2	101.60			101.00	102.20			7.01	4.05	1.57	//BB-	муниципальный
ИркОбл31-6	2 200 R	7.70	26.10.11		26.10.11	1.4	100.20	-0.10	798	100.11	100.40			6.09	2.57	0.11	//BB	муниципальный
ИркОбл31-6	3 800 R	9.15	23.11.11		22.11.12	14.5	101.60			100.00	103.20			6.99	2.47	0.66	//BB	муниципальный
Казань07	2 000 R	8.75	21.09.11		15.12.14	39.6												
КалужОбл-3	1 000 R	8.95	01.12.11		29.11.12	14.8											BB-/	муниципальный
КалужОбл-4	1 500 R	10.01	28.09.11		26.06.13	21.7	101.80			99.00	104.60			8.74	2.45	1.10	BB-/	муниципальный
КалужОбл-5	2 500 R	8.20	24.11.11		19.05.16	57.0	102.17	-0.02	205 000	101.70	102.30			7.80	2.00	3.31	BB-/	муниципальный
Карелия 11	800 R	9.70	10.11.11		10.05.12	8.0	101.60			101.00	102.00			6.66	4.76	0.48	BB-/	муниципальный
Карелия 3	2 000 R	9.91	22.09.11		18.06.15	45.8	103.85			101.50	106.20			7.76	2.38	1.68	BB-/	муниципальный
КОМИ Тв об	1 000 R	8.00	23.11.11		22.11.13	26.7				100.80							BB/Ba2/	муниципальный
КОМИ 9в об	1 000 R	7.00	04.03.12		03.12.15	51.4	97.20		40 001	94.51	97.99			7.41	3.59	3.00	BB/Ba2/	муниципальный
КОМИ 9в об	2 100 R	7.75	19.10.11		18.10.14	37.7	100.05			99.10	101.00			7.44	3.88	2.17	BB/Ba2/	муниципальный
КраснЯрКр4	10 200 R	10.89	10.11.11		08.11.12	14.1	102.95		250	102.95	103.24			6.53	2.64	0.66	BB+/Ba2/BB+	муниципальный
ЛенОбл-Зоб	1 300 R	12.00	09.12.11		05.12.14	39.3	111.00			109.01	112.99			8.07	5.39	2.52	BB/BB	муниципальный
МГор39-об	4 800 R	8.00	21.01.12		21.07.14	34.7	101.00			100.00	102.00			7.04	3.99	2.42	BBB/Baa1/BBB	муниципальный
МГор44-об	5 000 R	8.00	24.12.11		24.06.15	46.0	99.18	-0.53		98.80	99.55			7.62	4.04	3.07	BBB/Baa1/BBB	муниципальный
МГор45-об	15 000 R	8.00	27.12.11		27.06.12	9.6	101.75		65 000	101.40	101.85			5.76	3.94	0.73	BBB/Baa1/BBB	муниципальный
МГор48-об	30 000 R	8.00	11.12.11		11.06.22	130.8	91.50		2	91.00	91.50			8.08	4.38	6.82	BBB/Baa1/BBB	муниципальный
МГор49-об	25 000 R	8.00	14.12.11		14.06.17	70.0	97.10		309	97.20	98.55			7.94	4.13	4.35	BBB/Baa1/BBB	муниципальный
МГор50-об	15 000 R	8.00	18.12.11		18.12.11	3.2	100.76	0.16		100.52	101.00			5.07	3.98	0.25	BBB/Baa1/BBB	муниципальный
МГор53-об	15 000 R	8.00	01.03.12		01.09.13	24.0					103.01						BBB/Baa1/BBB	муниципальный
МГор54-об	15 000 R	8.00	05.03.12		05.09.12	11.9	101.12		50 000	100.60	101.65			6.39	3.94	0.90	BBB/Baa1/BBB	муниципальный
МГор56-об	20 000 R	8.00	22.09.11		22.09.16	61.2	98.32			97.50	99.15			7.67	4.10	3.84	BBB/Baa1/BBB	муниципальный
МГор61-об	15 000 R	15.00	03.12.11		03.06.13	21.0	115.04		8	114.22	117.97			5.89	3.25	1.47	BBB/Baa1/BBB	муниципальный
МГор62-об	20 000 R	14.00	08.12.11		08.06.14	33.3	115.27	-0.47	297 878	115.33	115.48			6.96	3.03	2.21	BBB/Baa1/BBB	муниципальный
МГор63-об	15 000 R	15.00	10.12.11		10.12.13	27.3	118.75		1 000	118.55	119.55			6.14	3.15	1.86	BBB/Baa1/BBB	муниципальный
МГор66-об	110 000 R	8.75	23.11.11		23.11.18	87.6	107.00			104.01	110.00			7.76	2.06	5.06	BBB/Baa1/BBB	муниципальный
Мос.обл.Тв	16 000 R	8.00	19.10.11		16.04.14	31.5	98.01	-1.98	53 600	98.60	99.94			9.07	4.07	2.12	/B1/отозван	муниципальный
Мос.обл.8в	10 000 R	9.00	13.12.11		11.06.13	21.2	101.17			101.10	101.24			8.03	4.44	0.99	/B1/отозван	муниципальный
Мос.обл.9в	33 000 R	18.00	27.09.11		15.03.12	6.1	103.25		200	103.00	104.00			7.67	8.12	0.29	/B1/отозван	муниципальный
НижегорОбл3	2 000 R	7.70	20.10.11		20.10.11	1.2	100.59	0.39		100.18	101.00			1.82	3.82	0.10	В+/отозван/	муниципальный
НижегорОбл4	2 700 R	8.00	21.11.11		17.11.12	14.4	101.00		450	100.00	102.00			6.37	3.93	0.62	В+/отозван/	муниципальный
ФФ3 25063	30 000 R	6.20	09.11.11		09.11.11	1.9	100.30	0.05		100.26	100.33			4.34	1.54	0.15	BBB/Baa1/BBB	гос. бумаги
ФФ3 25064	45 000 R	11.90	19.10.11		18.01.12	4.2	102.60	-0.20	50 100	102.55	102.60			4.39	2.89	0.33	BBB/Baa1/BBB	гос. бумаги
ФФ3 25065	46 000 R	12.00	28.09.11		27.03.13	18.7	109.35		10	108.75	109.29			5.73	2.74	1.32	BBB/Baa1/BBB	гос. бумаги
ФФ3 25067	45 000 R	11.30	19.10.11		17.10.12	13.3	105.75		30 001	105.70	105.88			5.97	2.66	0.97	BBB/Baa1/BBB	гос. бумаги
ФФ3 25068	45 000 R	12.00	22.02.12		20.08.14	35.7	113.82	-0.03	2	113.70	114.25			6.85	5.26	2.41	BBB/Baa1/BBB	гос. бумаги
ФФ3 25070	44 947 R	10.00	28.09.11		28.09.11	0.5	100.24		47 000	100.22	100.30			4.05	4.97	0.04	BBB/Baa1/BBB	гос. бумаги
ФФ3 25071	80 000 R	8.10	30.11.11		26.11.14	39.0	103.89		5 000	103.89	104.25			6.84	3.89	2.65	BBB/Baa1/BBB	гос. бумаги
ФФ3 25072	150 000 R	7.15	25.01.12		23.01.13	16.6	101.53	-0.02	11	101.40	101.60			6.05	3.51	1.24	BBB/Baa1/BBB	гос. бумаги
ФФ3 25073	150 000 R	6.85	01.02.12		01.08.12	10.8	100.99	-0.21	297 852	100.92	100.99			5.76	3.38	0.82	BBB/Baa1/BBB	гос. бумаги
ФФ3 25075	137 604 R	6.88	18.01.12		15.07.15	46.7	99.39		111	99.25	99.39			7.19	3.45	3.18	BBB/Baa1/BBB	гос. бумаги
ФФ3 25076	136 261 R	7.10	15.09.11		13.03.14	30.4	100.97	-0.16	110 011	100.90	100.97			6.78	4.60	2.09	BBB/Baa1/BBB	гос. бумаги
ФФ3 25077	97 232 R	7.35	25.01.12		20.01.16	53.0	100.30	0.28	410 489	100.30	100.35			7.40	3.65	3.51	BBB/Baa1/BBB	гос. бумаги
ФФ3 25078	99 736 R	6.70	08.02.12		06.02.13	17.1	100.85	-0.15	255 012	100.82	100.87			6.15	3.31	1.28	BBB/Baa1/BBB	гос. бумаги
ФФ3 25079	10 000 R	7.00	07.12.11		03.06.15	45.3	99.70		442 000	99.60	99.75			7.21	3.64	3.06	BBB/Baa1/BBB	гос. бумаги
ФФ3 26198	42 117 R	6.00	03.11.11		02.11.12	13.9			110 993	99.90							BBB/Baa1/BBB	гос. бумаги
ФФ3 26199	44 000 R	6.10	12.10.11		11.07.12	10.1	100.65		8	100.45	100.65			5.40	1.51	0.76	BBB/Baa1/BBB	гос. бумаги
ФФ3 26200	50 000 R	6.10	19.10.11		17.07.13	22.4	99.75		10 001	99.75	99.95			6.39	1.52	1.64	BBB/Baa1/BBB	гос. бумаги
ФФ3 26202	40 000 R	11.20	21.09.11		17.12.14	39.7	113.15		1	112.90	113.15			6.85	2.47	2.58	BBB/Baa1/BBB	гос. бумаги
ФФ3 26203	139 560 R	6.90	08.02.12		03.08.16	59.5	98.00		102 323	97.85	98.00			7.53	3.51	3.91	BBB/Baa1/BBB	гос. бумаги
ФФ3 26204	63 488 R	7.50	22.09.11		15.03.18	79.2	98.57	0.17	455 115	98.57	98.70			7.93	3.79	4.70	BBB/Baa1/BBB	гос. бумаги
ФФ3 26205	17 213 R	7.60	26.10.11		14.04.21	116.7	97.75	-0.50	15 000	97.30	98.00			8.10	4.18	6.23	BBB/Baa1/BBB	гос. бумаги
ФФ3 26206	11 736 R	7.40	21.12.11		14.06.17	70.0	98.76	0.26	202 482	98.65	98.76			7.81	4.02	4.35	BBB/Baa1/BBB	гос. бумаги
ФФ3 46002	46 500 R	8.00	08.02.12		08.08.12	11.0					101.85						BBB/Baa1/BBB	гос. бумаги
ФФ3 46014	29 145 R	7.00	07.03.12		29.08.18	84.7	96.37		2114 105	95.40	97.34			7.85	3.62	5.04	BBB/Baa1/BBB	гос. бумаги
ФФ3 46017	80 000 R	7.00	09.11.11		03.08.16	59.5	96.80		27 200	96.50	96.80			7.56	1.80	3.53	BBB/Baa1/BBB	гос. бумаги
ФФ3 46018	128 934 R	8.00	07.12.11		24.11.21	124.2	93.55		4 336	93.								



## Рынок еврооблигаций

Выпуск	Объем, млн	Купон, %	Дата			Месяцев до		Цена	Изм.	Торговый объем, шт	Котировки		Доходность, %			Дюр, лет	Рейтинг F/M/S	Сектор
			купона	оферты	погаш	офрт	погаш				покупка	продажа	офрт	погаш	текущ			
<b>ЕВРООБЛИГАЦИИ</b>																		
Ak bars-12	225 \$	10.25	03.12.11		03.12.12	14.9	105.05	-0.31					5.89	4.88	1.12	BB/Ba3/	банки	
Alfa-Bank-12	500 \$	8.20	25.12.11		25.06.12	9.5	102.25	-0.12					5.21	4.01	0.74	BB+/Ba1/BB-	банки	
Alfa-Bank-13	400 \$	9.25	24.12.11		24.06.13	21.7	106.19	-0.25					5.54	4.36	1.61	BB+/Ba1/BB-	банки	
Alfa-Bank-15_03_18	600 \$	8.00	18.09.11		18.03.15	42.7	102.86	-0.61					7.07	3.89	2.92	BB+/Ba1/BB-	банки	
Alfa-Bank-17	300 \$	8.64	22.02.12	22.02.12	22.02.17	5.0	66.3	-0.26				12.20	4.38	0.42	BB+/Ba1/BB-	банки		
Alfa-Bank-17_09_25	1000 \$	7.88	25.09.11		25.09.17	73.5	100.25	-0.57					7.82	3.93	4.57	BB+/Ba1/BB-	банки	
Alfa-Bank-21	1000 \$	7.75	28.10.11		28.04.21	117.2	97.12	-0.44					7.25	3.99	6.47	BB+/Ba1/BB-	банки	
Alliance Oil-15	350 \$	9.88	11.03.12		11.03.15	42.5	103.35	-0.22					8.74	4.78	2.92	B-/B+	сырье	
Alrosa-14	500 \$	8.88	17.11.11		17.11.14	38.7	111.29	-0.13					4.99	3.99	2.72	BB-/Ba3/BB-	сырье	
Alrosa-20	1000 \$	7.75	03.11.11		03.11.20	111.3	106.23	-0.42					6.82	3.65	6.40	BB-/Ba3/BB-	сырье	
Bank St-Petersburg-17	100 \$	10.50	25.01.12		25.07.17	71.4	100.50	0.64					11.58	5.22	4.14	/Ba3/	банки	
BoM-13	500 \$	7.34	13.11.11		13.05.13	20.3	102.97	-0.02					5.44	3.56	1.52	BBB-/Ba2/	банки	
BoM-15	300 \$	7.50	25.11.11		25.11.15	51.1	96.87	-0.29					8.40	3.87	3.44	BBB-/Ba2/	банки	
BoM-15_03_11	750 \$	6.70	11.03.12		11.03.15	42.5	101.77	-0.24					6.13	3.29	3.08	BBB-/Ba2/	банки	
BoM-17	400 \$	6.81	10.11.11		10.05.17	68.9	96.70	-0.30					7.53	3.52	4.49	BBB-/Ba2/	банки	
Credit Europe Bank-13	300 \$	7.75	20.11.11		20.05.13	20.5										/Ba3/	банки	
EURDEV-14	500 \$	7.38	29.09.11		29.09.14	37.1	107.55	-0.03					4.68	3.43	2.65	BBB/A3/BBB	банки	
Eurochem12	300 \$	7.88	21.09.11		21.09.12	12.5	101.60	-0.01					6.23	3.88	0.94	BB/BB	химия	
Evrax-04_18	850 \$	6.75	27.10.11		27.04.18	80.6	96.40	-0.32					7.45	3.50	5.10	BB-/B1/B	металлургия	
Evrax-13	1050 \$	8.88	24.10.11		24.04.13	19.6	105.21	-0.12					5.45	4.22	1.46	BB-/B1/B	металлургия	
Evrax-15	750 \$	8.25	10.11.11		10.11.15	50.6	105.07	-0.30					6.82	3.93	3.41	/Ba3/BB-	металлургия	
Evrax-18	550 \$	9.50	24.10.11		24.04.18	80.5	110.69	-0.32					7.42	4.29	4.80	BB-/B1/B	металлургия	
Gazprom-12	1000 €	4.56	09.12.11		09.12.12	15.1	101.93	0.00					2.92	4.47	1.18	BBB/Baa1/BBB	сырье	
Gazprom-12 JPY	30000 ¥	2.89	15.11.11		15.11.12	14.3										BBB/Baa1/BBB	сырье	
Gazprom-13	1750 \$	9.63	01.03.12		01.03.13	17.8	109.65	-0.07					2.86	4.39	1.38	BBB/Baa1/BBB	сырье	
Gazprom-13 GBP	800 G	6.58	31.10.11		31.10.13	26.0	105.50	-0.07					3.79	6.24	1.92	BBB/Baa1/BBB	сырье	
Gazprom-13-2	1222 \$	4.51	22.01.12		22.07.13	22.0										BBB/Baa1/BBB	сырье	
Gazprom-13-5	400 \$	7.34	11.10.11		11.04.13	19.2	106.75	-0.14					2.93	3.44	1.46	BBB/Baa1/BBB	сырье	
Gazprom-13-6	500 \$	7.51	31.01.12		31.07.13	22.9	108.37	-0.04					2.90	3.46	1.76	BBB/Baa1/BBB	сырье	
Gazprom-14	780 €	5.03	25.02.12		25.02.14	29.9	103.39	-0.07					3.52	4.86	2.27	BBB/Baa1/BBB	сырье	
Gazprom-14_07_31	1250 \$	8.13	31.01.12		31.07.14	35.1	111.45	-0.16					4.00	3.73	2.57	BBB/Baa1/BBB	сырье	
Gazprom-14-2	700 €	5.36	31.10.11		31.10.14	38.1	104.45	0.02					3.79	5.14	2.79	BBB/Baa1/BBB	сырье	
Gazprom-15	1000 €	5.88	01.06.12		01.06.15	45.2	105.99	0.02					4.06	5.54	3.34	BBB/Baa1/BBB	сырье	
Gazprom-15_02_04	850 €	8.13	04.02.12		04.02.15	41.3	112.50	0.01					1.92	7.22	2.96	BBB/Baa1/BBB	сырье	
Gazprom-15_11_29	1000 \$	5.09	29.11.11		29.11.15	51.3	103.30	-0.50					4.23	2.46	3.72	BBB/Baa1/BBB	сырье	
Gazprom-16	1350 \$	6.21	22.11.11		22.11.16	63.2	108.42	-0.18					4.38	2.86	4.38	BBB/Baa1/BBB	сырье	
Gazprom-17	500 €	5.14	22.03.12		22.03.17	67.2	102.88	0.07					4.48	4.99	4.74	BBB/Baa1/BBB	сырье	
Gazprom-17-2	500 €	5.44	02.11.11		02.11.17	74.7	104.28	0.12					4.57	5.22	5.05	BBB/Baa1/BBB	сырье	
Gazprom-18	1200 €	6.61	13.02.12		13.02.18	78.2	108.51	-0.01					4.95	6.09	5.17	BBB/Baa1/BBB	сырье	
Gazprom-18-2	1100 \$	8.15	11.10.11		11.04.18	80.1	117.90	-0.04					4.92	3.46	5.07	BBB/Baa1/BBB	сырье	
Gazprom-19	2250 \$	9.25	23.10.11	23.04.12	23.04.19	7.0	92.6	-0.10				-26.45	3.68	0.68	BBB/Baa1/BBB	сырье		
Gazprom-20	1250 \$	7.20	01.02.12		01.02.20	102.1	110.36	-0.03					3.70	3.26	2.92	BBB/Baa1/BBB	сырье	
Gazprom-22	1300 \$	6.51	07.03.12		07.03.22	127.6	107.76	-0.39					5.52	3.02	7.65	BBB/Baa1/BBB	сырье	
Gazprom-34	1200 \$	8.63	28.10.11	28.04.14	28.04.34	32.0	275.4	-0.71				-1.22	3.41	2.39	BBB/Baa1/BBB	сырье		
Gazprom-37	1250 \$	7.29	16.02.12		16.08.37	315.6	109.97	-0.65					6.49	3.31	12.13	BBB/Baa1/BBB	сырье	
Gazprombank-13	500 \$	7.93	28.12.11		28.06.13	21.8	106.60	-0.02					4.07	3.72	1.65	/Baa3/BB+	банки	
Gazprombank-14	500 \$	6.25	15.12.11		15.12.14	39.6	103.22	0.00					5.16	3.03	2.88	/Baa3/BB+	банки	
Gazprombank-15	1000 \$	6.50	23.09.11		23.09.15	49.0	103.24	-0.01					5.59	3.15	3.42	/Baa3/BB+	банки	
Gazprombank-16	120 \$	7.35	08.05.12		08.05.16	56.6										/Baa3/BB+	банки	
Gazstream-13	647 \$	5.63	22.01.12		22.07.13	22.6	103.40	0.11					3.71	2.72	1.75	BBB/Baa1/BBB	сырье	
HCFB-14	500 \$	7.00	18.09.11		18.03.14	30.6	100.16	-0.13					6.93	3.49	2.19	BB/Ba3/B+ D/Caa2/D	банки	
IIB-13	200 \$	11.00	15.02.12		15.02.13	17.4										/B2/B	металлургия	
Koks-16	350 \$	7.75	23.12.11		23.06.16	58.2	97.56	-0.58					8.38	3.97	3.84	CCC/D	химия	
KZOSRU-11	200 \$	9.25	30.10.11		30.10.11	1.6										/B	строительство	
LenSpetsSMU-15	150 \$	9.75	09.11.11		09.11.15	50.6	108.00						108.92	22.57	0.66			
Lukoil-14	900 \$	6.38	05.11.11		05.11.14	38.3	107.59	-0.06					3.79	2.96	2.80	BBB-/Baa2/BBB-	сырье	
Lukoil-17	500 \$	6.36	07.12.11		07.06.17	69.8	107.01	-0.56					4.94	2.97	4.73	BBB-/Baa2/BBB-	сырье	
Lukoil-19	600 \$	7.25	05.11.11		05.11.19	99.2	109.37	-0.39					5.79	3.31	6.06	BBB-/Baa2/BBB-	сырье	
Lukoil-20	800 \$	6.13	09.11.11		09.11.20	111.5	101.57	-0.60					5.90	3.02	6.82		сырье	
Lukoil-22	500 \$	6.66	07.12.11		07.06.22	130.7	104.65	-0.49					6.06	3.18	7.55	BBB-/Baa2/BBB-	сырье	
MBRD-16	60 \$	10.38	10.03.12		10.03.16	54.7	97.48	-0.06					11.10	5.32	3.49	B+/B1/	банки	
Metalloinvest-16	750 \$	6.50	21.01.12		21.07.16	59.1	96.79	-0.34					7.29	3.36	4.04	BB-/Ba3/	металлургия	
Moscow-11	374 €	6.45	12.10.11		12.10.11	1.0										BBB/Baa1/BBB	муниципальный	
Moscow-16	407 €	5.06	20.10.11		20.10.16	62.1	101.47	-0.04					4.68	4.99	4.33	BBB/Baa1/BBB	муниципальный	
MTS-12	400 \$	8.00	28.01.12		28.01.12	4.6	101.44	-0.08					4.07	3.94	0.37	BB+/Ba2/BB	телеком	
MTS-20	750 \$	8.63	22.12.11		22.06.20	106.8	108.90	-0.39					6.66	3.96	6.36	BB+/Ba2/BB	телеком	
NKNH-12	101 \$	12.00	20.10.11		20.04.12	7.3	102.32	-0.05					-2.37	3.91	0.43	B+/Ba3/	химия	
NKNH-15	200 \$	8.50	22.12.11		22.12.15	52.0										B+/Ba3/	химия	
NMTP-12	300 \$	7.00	17.11.11		17.05.12	8.2	101.26	-0.14					5.06	3.46	0.64	/Ba1/BB+	сервис	
NOMOS-12	200 \$	9.25	17															

## Рынок еврооблигаций

Выпуск	Объем, млн	Купон, %	Дата			Месяцев до		Цена	Изм.	Торговый объем, шт	Котировки		Доходность, %			Дюр, лет	Рейтинг F/M/S	Сектор
			купона	оферты	погаш	офрт	погаш				покупка	продажа	офрт	погаш	текущ			
<b>ЕВРООБЛИГАЦИИ</b>																		
Renaissance-16	325 \$	11.00	21.10.11		21.04.16	56.1	93.61	0.09					12.87	5.88	3.33	B/B3/B	банки	
RenCap-13	225 \$	13.00	01.10.11		01.04.13	18.9	99.57	-0.12					13.30	6.53	1.29	B/B3/B	банки	
Rosbank-12	130 \$	9.00	01.01.12		01.07.12	9.7										BBB+/Baa3/BB+	банки	
Rosselkhozbank-12 CHF	150 C	6.26	30.04.12		30.04.12	7.7	101.88						3.14	6.15	0.62	BBB/Baa1/	банки	
Rosselkhozbank-13	700 \$	7.18	16.11.11		16.05.13	20.4	105.80	-0.02					3.58	3.39	1.55	BBB/Baa1/	банки	
Rosselkhozbank-13 RUB	30 000 R	7.50	25.09.11		25.03.13	18.6	100.61	0.03					7.07	3.73	1.38	BBB/Baa1/	банки	
Rosselkhozbank-14	750 \$	7.13	14.01.12		14.01.14	28.5	106.38	-0.07					4.22	3.35	2.13	BBB/Baa1/	банки	
Rosselkhozbank-14-2	1 000 \$	9.00	11.12.11		11.06.14	33.4	111.79	-0.14					4.39	4.03	2.41	BBB/Baa1/	банки	
Rosselkhozbank-16	500 \$	6.97	21.09.11	21.09.11	21.09.16	61.2	99.94	-0.05			9.67		3.49	3.49	0.02	BBB/Baa1/	банки	
Rosselkhozbank-16 RUB	32 000 R	8.70	17.09.11		17.03.16	54.9	102.46	0.08					8.04	4.25	3.54	BBB/Baa1/	банки	
Rosselkhozbank-17	1 250 \$	6.30	15.11.11		15.05.17	69.0	106.24	-0.15					5.02	2.96	4.68	BBB/Baa1/	банки	
Rosselkhozbank-18	1 000 \$	7.75	29.11.11		29.05.18	81.7	114.08	-0.16					5.23	3.40	5.22	BBB/Baa1/	банки	
Rosselkhozbank-21	800 \$	6.00	03.12.11		03.06.21	118.4	98.03	-0.25					6.27	3.06	7.14	BBB/Baa1/	банки	
RusHydro-15	20 000 R	7.88	28.10.11		28.10.15	50.2	99.96	-0.07					8.03	3.95	3.24	/Baa3/BBB-	энергетика	
Russia-15	2 000 \$	3.63	29.10.11		29.04.15	44.1	102.79	-0.04					2.81	1.76	3.34	BBB/Baa1/BBB	гос. бумаги	
Russia-18	3 466 \$	11.00	24.01.12		24.07.18	83.5	142.75	-0.13					3.85	3.85	5.18	BBB/Baa1/BBB	гос. бумаги	
Russia-18 RUB	90 000 R	7.85	10.03.12		10.03.18	79.0	104.62	0.13					6.95	3.75	5.06	BBB/Baa1/BBB	гос. бумаги	
Russia-20	3 500 \$	5.00	29.10.11		29.04.20	105.0	105.30	-0.05					4.26	2.37	6.89	BBB/Baa1/BBB	гос. бумаги	
Russia-28	2 500 \$	12.75	24.12.11		24.06.28	204.3	177.87	0.00					5.55	3.58	9.10	BBB/Baa1/BBB	гос. бумаги	
Russia-30	21 218 \$	7.50	30.09.11		31.03.30	225.8	119.14	0.01	37971 731				4.15	3.15	5.37	BBB/Baa1/BBB	гос. бумаги	
RusStandard-15	200 \$	8.88	16.12.11		16.12.15	51.8	95.82	-0.66					10.10	4.63	3.38	B+/Baa3/B+	банки	
RusStandard-16	200 \$	9.75	01.12.11		01.12.16	63.5	95.75						12.28	5.09	3.73	B-/Baa3/B-	банки	
RZD-17	1 500 \$	5.74	03.10.11		03.04.17	67.6	105.10	-0.13					4.69	2.73	4.63	BBB/Baa1/BBB	транспорт	
RZD-31 GBP	350 G	4.24	25.09.11		25.03.31	237.8	100.92	-0.21					7.54	3.71	9.81	BBB/Baa1/BBB	транспорт	
Sberbank-11	750 \$	5.93	14.11.11		14.11.11	2.1	100.82	0.01					1.08	2.94	0.17	BBB/Baa1/	банки	
Sberbank-13	500 \$	6.48	15.11.11		15.05.13	20.3	107.03	-0.02					2.17	3.03	1.57	BBB/Baa1/	банки	
Sberbank-13-2	500 \$	6.47	02.01.12		02.07.13	21.9	107.31	-0.01					2.30	3.01	1.70	BBB/Baa1/	банки	
Sberbank-14 CHF	400 C	3.50	12.11.11		12.11.14	38.5	100.80	0.09					3.20	3.47	2.92	BBB/Baa1/	банки	
Sberbank-15_07	1 500 \$	5.50	07.01.12		07.07.15	46.4	105.45	-0.41					3.95	2.61	3.41	BBB/Baa1/	банки	
Sberbank-17	1 000 \$	5.40	24.09.11		24.09.17	73.4	102.50	-0.23					4.92	2.63	4.99	BBB/Baa1/	банки	
Sberbank-21	1 000 \$	5.72	16.12.11		16.06.21	118.8	98.43	-0.31					5.91	2.90	7.28	BBB/Baa1/	банки	
Severstal-13	1 250 \$	9.75	29.01.12		29.07.13	22.8	108.28	-0.11					5.07	4.50	1.71	BB-/Baa2/BB	сырье	
Severstal-14	375 \$	9.25	19.10.11		19.04.14	31.6	109.12	-0.23					5.44	4.24	2.24	BB-/Baa2/BB	сырье	
Severstal-16	500 \$	6.25	26.01.12		26.07.16	59.3	98.08	-0.20					6.72	3.19	4.10	BB-/Baa2/BB	сырье	
Severstal-17	1 000 \$	6.70	25.10.11		25.10.17	74.5	98.31	-0.11					7.04	3.41	4.81	BB-/Baa2/BB	сырье	
SINEK-15	250 \$	7.70	03.02.12		03.08.15	47.3	107.75	0.14					5.46	3.57	3.34	BBB-/Baa1/	финансы	
Sovkomflot-17	800 \$	5.38	27.10.11		27.10.17	74.5	98.33	-0.21					5.70	2.73	5.04	BBB-/Baa2/BBB-	транспорт	
TCS Finance-14	175 \$	11.50	21.10.11		21.04.14	31.7	95.46	-1.52					13.61	6.02	2.07	/B1/B	банки	
TMK-18	500 \$	7.75	27.01.12		27.01.18	77.6	98.07	-0.25					8.14	3.95	4.89	/B1/B	производство	
TNK-12	500 \$	6.13	20.09.11		20.09.12	12.4	102.03	-0.05					4.07	3.00	0.96	BBB-/Baa2/BBB-	сырье	
TNK-13	600 \$	7.50	13.03.12		13.03.13	18.2	106.12	-0.10					3.29	3.53	1.42	BBB-/Baa2/BBB-	сырье	
TNK-15	500 \$	6.25	02.02.12		02.02.15	41.3	106.58	-0.30					4.14	2.93	3.03	BBB-/Baa2/BBB-	сырье	
TNK-16	1 000 \$	7.50	18.01.12		18.07.16	59.0	111.38	-0.44					4.84	3.37	4.06	BBB-/Baa2/BBB-	сырье	
TNK-17	800 \$	6.63	20.09.11		20.03.17	67.2	106.58	-0.63					5.24	3.11	4.49	BBB-/Baa2/BBB-	сырье	
TNK-18	1 100 \$	7.50	13.03.12		13.03.18	79.1	113.49	-0.45					5.39	3.47	5.16	BBB-/Baa2/BBB-	сырье	
TNK-20	500 \$	7.25	02.02.12		02.02.20	102.1	109.95	-0.82					5.74	3.30	6.30	BBB-/Baa2/BBB-	сырье	
TransCapitalBank-17	100 \$	10.51	18.01.12		18.07.17	71.2	99.37						11.87	5.29	4.10	/B1/	банки	
Transneft-12	500 \$	6.10	27.12.11		27.06.12	9.6	103.03	0.01					2.20	2.96	0.77	/Baa1/BBB	сырье	
Transneft-12-2	700 €	5.38	27.12.11		27.06.12	9.6	101.65	-0.02					3.24	2.65	0.76	/Baa1/BBB	сырье	
Transneft-13	600 \$	7.70	07.02.12		07.08.13	23.1	109.16	-0.10					2.72	3.53	1.77	/Baa1/BBB	сырье	
Transneft-14	1 300 \$	5.67	05.03.12		05.03.14	30.1	105.20	-0.14					3.46	2.70	2.31	/Baa1/BBB	сырье	
Transneft-18	1 050 \$	8.70	07.02.12		07.08.18	84.0	124.31	-0.14					4.55	3.50	5.35	/Baa1/BBB	сырье	
URSA-11-1	130 \$	12.00	30.12.11		30.12.11	3.6	102.50						3.43	5.85	0.29	B+/Baa3/	банки	
URSA-11-2	300 €	8.30	16.11.11		16.11.11	2.1	100.48	-0.01					5.23	8.26	0.17	B+/Baa3/	банки	
UTK-13 CLN	3 500 R	9.00	04.12.11		04.06.13	21.0										/B1/B	телеком	
VEB-16 CHF	400 C	3.75	17.02.12		17.02.16	53.9	100.14	-0.01					3.68	3.74	4.00	BBB/Baa1/BBB	банки	
VEB-17	600 \$	5.45	22.11.11		22.11.17	75.4	101.68	-0.17					5.13	2.68	5.13	BBB/Baa1/BBB	банки	
VEB-20	1 600 \$	6.90	09.01.12		09.07.20	107.4	108.06	-0.28					5.72	3.19	6.58	BBB/Baa1/BBB	банки	
VEB-25	1 000 \$	6.80	22.11.11		22.11.25	172.8	102.67	-0.39					6.51	3.31	8.91	BBB/Baa1/BBB	банки	
Vimpelcom-11	300 \$	8.38	22.10.11		22.10.11	1.3										/Baa3/BB-	телеком	
Vimpelcom-13	1 000 \$	8.38	30.10.11		30.04.13	19.8	105.60	-0.02					4.76	3.96	1.48	/Baa3/BB-	телеком	
Vimpelcom-14	200 \$	4.25	29.09.11		29.06.14	34.0	99.72	-0.43					4.38	1.06	2.57	/Baa3/BB-	телеком	
Vimpelcom-16	600 \$	8.25	23.11.11		23.05.16	57.1	104.74	-0.29					7.04	3.94	3.78	/Baa3/BB-	телеком	
Vimpelcom-16_02_02	500 \$	6.49	02.02.12		02.02.16	53.4	98.85	-0.24					6.80	3.28	3.73	/Baa3/BB-	телеком	
Vimpelcom-17	500 \$	6.25	01.03.12		01.03.17	66.5	95.50	-0.37					7.26	4.40	4.48	/Baa3/BB-	телеком	
Vimpelcom-18	1 000 \$	9.13	30.10.11		30.04.18	80.7	107.02	-0.48					7.75	4.26	4.83	/Baa3/BB-	телеком	
Vimpelcom-21	1 000 \$	7.75	02.02.12		02.02.21	114.3	96.35	-0.38					8.31	4.02	6.46	/Baa3/BB-	телеком	
Vimpelcom-22	1 500 \$	7.50	01.03.12		01.03.22	127.4	93.63	-0.53					8.43	5.39	6.92	/Baa3/BB-	телеком	
Vostok Express Bank-17	43 \$	11.00	27.12.11</															

## Департамент по операциям с долговыми инструментами

### Исполнительный директор, руководитель департамента

Борис Гинзбург, ginzburgbi@uralsib.ru

### Управление продаж и торговли

#### Руководитель управления

Сергей Шемардов, she\_sa@uralsib.ru

#### Управление продаж

Елена Довгань, dov\_en@uralsib.ru  
Анна Карпова, karpovaam@uralsib.ru  
Екатерина Кочемазова, kochemazovaea@uralsib.ru  
Дмитрий Попов, popovdv@uralsib.ru  
Алексей Соколов, sokolovav@uralsib.ru  
Дэниэл Фельцман, feltsmand@uralsib.ru

#### Управление торговли

Вячеслав Чалов, chalovvg@uralsib.ru  
Наталья Храброва, khrabrovann@uralsib.ru  
Александр Глебов, glebovav@uralsib.ru  
Александр Доткин, dotkinas@uralsib.ru

### Управление по рынкам долгового капитала

#### Корпоративные выпуски

Артемий Самойлов, samojlova@uralsib.ru  
Виктор Орехов, ore\_vv@uralsib.ru  
Дарья Сонюшкина, sonyushkinada@uralsib.ru  
Алексей Чекушин, chekushinay@uralsib.ru

#### Региональные выпуски

Кирилл Иванов, ivanovkv@uralsib.ru  
Александр Маргеев, margeevas@uralsib.ru

#### Сопровождение проектов

Гюзель Тимошкина, tim\_gg@uralsib.ru  
Галина Гудыма, gud\_gi@uralsib.ru  
Наталья Грищенко, grischenkovane@uralsib.ru  
Ольга Степаненко, stepanenkaa@uralsib.ru

## Аналитическое управление

### Руководитель управления

Константин Чернышев, che\_kb@uralsib.ru

### Дирекция анализа долговых инструментов

Руководитель Дмитрий Дудкин, dudkindi@uralsib.ru

### Заместитель руководителя управления

Вячеслав Смольянинов, smolyaninovv@uralsib.ru

#### Долговые обязательства

Дмитрий Дудкин, dudkindi@uralsib.ru  
Надежда Мырсыкова, myrsikovanv@uralsib.ru  
Ольга Стерина, sterinaoa@uralsib.ru  
Юрий Голбан, golbanyv@uralsib.ru  
Антон Табах, tabakhav@uralsib.ru  
Андрей Кулаков, kulakovan@uralsib.ru

#### Стратегия

Вячеслав Смольянинов, smolyaninovv@uralsib.ru  
Леонид Слипченко, slipchenkola@uralsib.ru

#### Экономика

Алексей Девятов, devyatovae@uralsib.ru  
Наталья Майорова, mai\_ng@uralsib.ru  
Ольга Стерина, sterinaoa@uralsib.ru

#### Банки

Леонид Слипченко, slipchenkola@uralsib.ru  
Наталья Майорова, mai\_ng@uralsib.ru  
Наталья Березина, berezinana@uralsib.ru

#### Анализ рыночных данных

Вячеслав Смольянинов, smolyaninovv@uralsib.ru  
Василий Дегтярев, degtyarevm@uralsib.ru  
Дмитрий Пуш, pushds@uralsib.ru  
Максим Недовесов, nedovesovmv@uralsib.ru

#### Нефть и газ

Алексей Кокин, kokinav@uralsib.ru  
Юлия Новиченкова, novichenkova@uralsib.ru  
Станислав Кондратьев, kondratievsv@uralsib.ru

#### Электроэнергетика

Матвей Тайц, tai\_ma@uralsib.ru  
Иван Рубинов, rubinoviv@uralsib.ru

### Металлургия/Горнодобывающая промышленность

Дмитрий Смолин, smolindv@uralsib.ru

### Телекоммуникации/Медиа/ Информационные технологии

Константин Чернышев, che\_kb@uralsib.ru  
Константин Белов, belovka@uralsib.ru

### Минеральные удобрения/ Машиностроение/Транспорт

Денис Ворчик, vorchikdb@uralsib.ru  
Артем Егоренков, egorenkovag@uralsib.ru

### Потребительский сектор/Недвижимость

Тигран Оганесян, hovhannisyan@uralsib.ru  
Александр Шелестович, shelestovich@uralsib.ru

### Редакторская группа

#### Английский язык

Джон Уолш, walshj@uralsib.ru,  
Тимоти Халл, hallt@uralsib.ru  
Пол Де Витт, dewittpd@uralsib.ru  
Хиссам Латиф, latifh@uralsib.ru

#### Дизайн

Ангелина Шабаринова, shabarinovav@uralsib.ru

#### Русский язык

Андрей Пятигорский, pya\_ae@uralsib.ru  
Евгений Гринкрюг, grinkruges@uralsib.ru  
Ольга Симкина, sim\_oa@uralsib.ru  
Анна Разинцева, razintsevaav@uralsib.ru  
Степан Чургов, chugrovss@uralsib.ru  
Алексей Смородин, smorodinay@uralsib.ru

Настоящий бюллетень предназначен исключительно для информационных целей. Ни при каких обстоятельствах он не должен использоваться или рассматриваться как oferta или предложение делать oferty. Несмотря на то что данный материал был подготовлен с максимальной тщательностью, УРАЛСИБ не дает никаких прямых или косвенных заверений или гарантий в отношении достоверности и полноты включенной в бюллетень информации. Ни УРАЛСИБ, ни агенты компании или аффилированные лица не несут никакой ответственности за любые прямые или косвенные убытки от использования настоящего бюллетеня или содержащейся в нем информации. Все права на бюллетень принадлежат ООО «УРАЛСИБ Кэпитал», и содержащаяся в нем информация не может воспроизводиться или распространяться без предварительного письменного разрешения. © УРАЛСИБ Кэпитал 2011