

Рублевые выпуски

УТМ, %	знач.	Изменение, б.п.		YTD
		за ден.	за мес.	
ОФЗ 46020	7.8	(37)	(14)	(18)
Газпром-11	6.6	3	(22)	(95)
Вымпелком-6/7	8.7	8	46	23

Сырьевые рынки

	знач.	Изменение, %		YTD
		за ден.	за мес.	
Золото, \$/унция	1 788.6	(1.7)	0.2	25.9
Urals, \$/барр.	117.6	3.1	7.9	27.6
S&P Металлы, инд.	1 807.2	1.0	(0.7)	(9.3)
S&P C/x прод., инд.	793.2	(1.7)	(1.4)	(4.0)

Денежный рынок

RUB млрд.	знач.	Изменение		YTD
		за ден.	за мес.	
REPO in CBR	31.2	30.8	30.7	200 031
Corr Accounts	696.2	11.2	(11.9)	(298.5)
Deposits in CBR	152.8	(64.2)	(57.8)	(480.4)

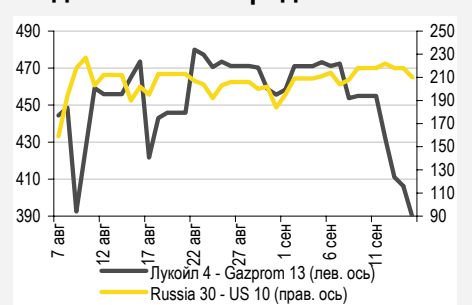
	знач.	Изменение, б.п.		YTD
		за ден.	за мес.	
NDF 1Y, %	5.78	21	87	87
MOSPrime O/N, %	4.98	77	112	323

USD RUB	знач.	Изменение, %		YTD
		за ден.	за мес.	
USD RUB	30.41	(0.2)	6.0	(0.4)

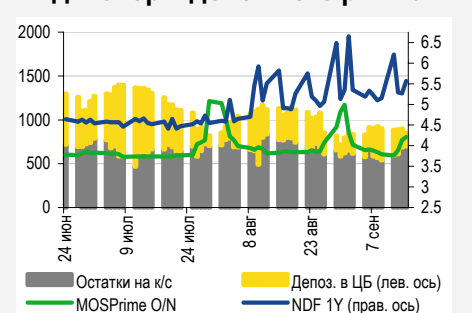
Индексы

б.п.	знач.	Изменение, б.п.		YTD
		за ден.	за мес.	
Russia 30 - UST 10	210.0	(8)	8	57
EMBI + Spread	386.0	(5.5)	20.0	97.5

Индикативные спреды



Индикаторы денежного рынка



Источники: РТС, ММВБ, Bloomberg, оценки УРАЛСИБа

СТРАТЕГИЯ

ВНЕШНИЙ РЫНОК

Заявления ЕЦБ о предоставлении банкам долларовой ликвидности, скоординированном с другими ключевыми центробанками, вызвало волну оптимизма. Рынки будут торговаться на новостях о возможных действиях властей по стабилизации финансовой системы. стр. 2

ВНУТРЕННИЙ РЫНОК

Рынок пока не находит причин для роста. В государственном сегменте котировки продолжили снижаться вдоль всей кривой ОФЗ, потеряв в среднем 30–50 б.п. Рост доходностей коротких бумаг оказался более существенным, что было ожидаемо ввиду недавних действий ЦБ. Давление на котировки сохранится как минимум до конца месяца из-за начавшегося периода налоговых выплат, однако, на наш взгляд, для возобновления покупок в дальнейшем участникам рынка также потребуются более весомые доводы. стр. 2

ДЕНЕЖНЫЙ РЫНОК

Ликвидность снижается под давлением ежемесячных налоговых платежей, в результате ставки МБК взлетели на 30–70 б.п. Так как до конца месяца ситуация будет развиваться в том же направлении, мы ожидаем дальнейшего роста ставок МБК. стр. 3

МАКРОЭКОНОМИКА

Промпроизводство в РФ в августе 2011 г. выросло на 1,1% месяц к месяцу, ускорив рост год к году до 6,2% с 5,2% в июле. Мы считаем, что промпроизводство сохранит хорошие темпы, хотя и отмечаем усиление внешних рисков. Мы подтверждаем наш прогноз, предусматривающий рост промпроизводства по итогам 2011 г. на 4,9%. стр. 4

НОВОСТИ ЭМИТЕНТОВ

ТКС БАНК (/B2/B)

В среду руководство Банка Тинькофф Кредитные Системы провело встречу с аналитиками по итогам недавно представленной отчетности Группы ТКС Банка за 1 п/г 2011 г. Банк не сбавляет темпов роста (активы выросли на 77% за полугодие), при этом качество его кредитного портфеля остается на весьма приличном уровне (доля просрочки – 2,8%). Нам интересен как единственный евробонд TCS Bank'14, так и локальные выпуски, и особенно ТКС Банк БО-З. стр. 5

ВОСТОЧНЫЙ ЭКСПРЕСС БАНК (B1)

Moody's объявило о повышении рейтинга банка на одну ступень до «B1». Поводом послужили существенное улучшение клиентской базы банка в 2010–2011 гг., улучшения в корпоративном управлении, последовавшие за покупкой доли в банке крупными институциональными инвесторами, а также тот факт, что банку удается в течение значительного времени поддерживать приемлемые финансовые показатели. Банк рассматривает возможность размещения на первичном рынке. стр. 5

ММК (-/BA3/BB+)

ММК закрыл сделку по консолидации 100% бывшего СП ММК-Atakas. По нашему мнению, обращающиеся выпуски облигаций компании сейчас оценены справедливо. стр. 6

САНКТ-ПЕТЕРБУРГ (BBB/BAА1/BBB)

Агентство Fitch подтвердило рейтинг Санкт-Петербурга на уровне «BBB» с позитивным прогнозом развития. Агентство отметило хорошие показатели исполнения бюджета, низкий долг и высокий объем средств городской администрации. стр. 6

RUSSIAN INFORMER

Новости и комментарии, относящиеся к рынку акций, см. в нашем ежедневном издании [Russian Informer](#).

СТРАТЕГИЯ

Внешний рынок

Европейский отскок. Вчера рынки были обнадежены заявлениями главы ЕЦБ, а также предоставлением трехмесячной долларовой ликвидности европейским банкам в рамках согласованных действий с остальными центробанками крупнейших развитых стран. После появления этих новостей евро укрепился до 1,385. При этом рынки не отреагировали на плохие данные по безработице из США и на разоблачение и арест трейдера UBS, принесшего банку убыток примерно в 2 млрд долл. Золото с начала недели снизилось в цене на 4,7% и, скорее всего, закончит неделю рекордным за последние два года падением. Скоординированные действия ЦБ дают надежду на очередную серию мер по поддержке глобальной банковской системы и смягчению последствий дефолта Греции, который рассматривается как неизбежный. В таких условиях макроэкономические данные в минимальной степени влияют на поведение инвесторов – рынки движутся под воздействием заявлений регуляторов, что демонстрирует нынешний всплеск оптимизма. Сегодня повестку дня формируют новости из польского Вроцлава, где проходит заседание Ecofin, члены которого представляют не только страны еврозоны, но и остальные государства ЕС. В заседание также принимает участие министр финансов США Тимоти Гейтнер, что предполагает выработку скоординированной программы действий со стороны правительств.

На фоне высокой волатильности евробонды откроются нейтрально. В четверг, на фоне уменьшения спроса на безрисковые активы, спред индикативного суверенного выпуска Russia'30 к 10UST сузился на 8 б.п. до 210 п.п., при том что цена российской бумаги продолжила снижение, опустившись на 13 б.п. до 118,89% от номинала. Большинство суверенных бумаг также закрылось в отрицательной зоне, небольшой рост показал только выпуск Russia'28. В корпоративном сегменте вчера по-прежнему преобладали продавцы. Крупные продажи прошли в том числе в нефтегазовом сегменте, даже несмотря на рост цен на нефть. Длинные выпуски Газпрома подешевели на 70–150 б.п. и лишь бумаги с погашением в 2017 г. смогли подорожать на 2–5 б.п. Снизились котировки всех евробондов ЛУКОЙЛа, в среднем на 30 б.п. Активное давление со стороны продавцов испытал и металлургический сектор – подешевели все выпуски Евраз (на 30–60 б.п.), Северстали (на 20–30 б.п.) и Металлоинвеста (на 91 б.п.). В банковском секторе также преобладали продажи – снизились цена практически по всем выпускам Россельхозбанка (длинные выпуски подешевели более чем на 20 б.п.). В то же время в банковском секторе – в отдельных выпусках второго и третьего эшелона – активизировались покупатели. К примеру, NOMOS'16 подорожал на 12 б.п., цена Alfa-Bank'17 поднялась на 35 б.п., MBRD – на 12 б.п., а RenCap'13 и TCSBank'14 стали дороже на 13 и 9 б.п. соответственно. Сегодня утром азиатские индексы торгуются в зеленой зоне, о хороших настроениях на рынках свидетельствуют и положительные фьючерсы на американские индексы. Мы ожидаем, что на фоне сохранения высокой волатильности на рынках российские еврооблигации откроются сегодня нейтрально.

*Антон Табах, tabakhav@uralsib.ru
Юрий Голбан, golbanyv@uralsib.ru*

Внутренний рынок

Рынок пока не находит причин для роста. Государственный сегмент вчера вновь закрылся в красной зоне, цены вдоль кривой ОФЗ снизились в среднем на 30–50 б.п. Как и следовало ожидать, в свете недавнего решения о повышении депозитной ставки (что фактически увеличило стоимость коротких денег в системе) наибольшие потери понесли именно короткие бумаги. Так, доходность полуторалетней ОФЗ-25065 выросла на 21 б.п. до 6,37%, ОФЗ-25078 примерно той же срочности – на 8 б.п. до 6,34%. Формально на длинном конце можно было попытаться найти поводы для роста (снижение ставки РЕПО увеличивает привлекательность стратегии carry trade), однако и там преобладали продажи: доходность шестилетней ОФЗ-26206 поднялась на 12 б.п. до 7,99%, пятилетней ОФЗ-25077 – на 7 б.п. до 7,52%. На наш взгляд, даже увеличение привлекательности отдельных стратегий в текущих условиях не способно привести к росту котировок, поскольку опасения относительно дальнейшей нехватки ликвидности на рынке очень сильны, и большинство участников рынка в любом случае стремятся сокращать позиции. Налоговый период только начинается, поэтому мы ожидаем, что негативный настрой будет преобладать как минимум до конца месяца, а впоследствии рынок, скорее всего, будет ждать дополнительных сигналов со стороны регуляторов в расчете на то, что последние сообщат о готовности предоставить ликвидность раньше, чем в систему поступят традиционные бюджетные расходы во второй половине декабря.

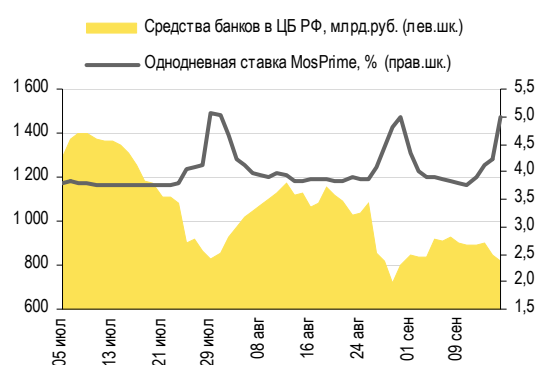
Надежда Мырскова, myrsikovav@uralsib.ru

ДЕНЕЖНЫЙ РЫНОК

Ликвидность под давлением налоговых платежей

Вчера компании выплачивали страховые взносы, что привело к снижению уровня ликвидности и более резкому, чем обычно, росту ставок МБК. Остатки на корсчетах кредитных учреждений в Банке России сократились на 13,8 млрд руб. до 682,4 млрд руб., а депозиты банков в ЦБ – на 15,7 млрд руб. до 137,1 млрд руб. Ставка по однодневным кредитам MosPrime взлетела на 77 б.п. до 4,98%. Другие ставки MosPrime выросли на 30–70 б.п. – нетипично большой скачок. Объем операций репо с ЦБ РФ вчера достиг очень высокой отметки – по итогам двух аукционов он составил 31,2 млрд руб., хотя средняя однодневная ставка осталась низкой на отметке 5,43%. Ликвидность будет снижаться до конца месяца, а следующие крупные платежи ожидаются во вторник. Как результат, ставки МБК поднимутся выше 5%.

Совокупные средства банков в ЦБ РФ, млрд руб., и однодневная ставка MosPrime, %



Источники: ЦБ РФ

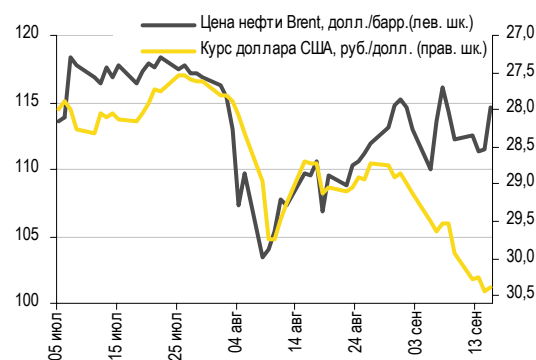
Международные резервы ЦБ РФ, млрд долл.



Источники: ЦБ РФ

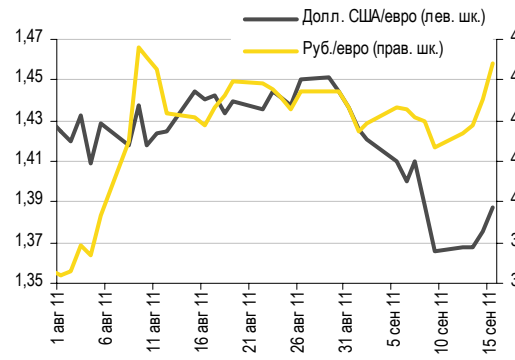
На ММВБ рубль вчера вырос на 5 копеек и составил 30,4 руб./долл. на фоне ослабления доллара, подешевевшего на 1% по отношению к евро (индекс доллар снизился на 0,8%). С другой стороны, рубль подешевел на 43 копейки к евро и закончил сессию на уровне 42,1 руб./евро. Бивалютная корзина выросла на 16 копеек до 35,66 руб. Сегодня доллар немного окреп – 0,2% относительно евро – и находится на отметке 1,386 долл./евро, при этом его индекс растет. Нефтяные цены, как и вчера, идут вверх: Brent прибавила 0,6% и торгуется на уровне 115 долл./барр., а октябрьские фьючерсы на WTI поднялись сегодня утром на 0,7%. Такая ситуация создает благоприятные условия для российской валюты, которой поможет и снижение банковской ликвидности. Мы ожидаем, что рубль будет торговаться в районе 30,4 руб./долл.

Курс руб./долл. и цена барреля нефти Brent, долл.



Источники: Bloomberg, ММВБ

Курс евро относительно доллара США и рубля



Источники: Bloomberg, ММВБ

Леонид Слипченко, slipchenkola@uralsib.ru
 Наталья Майорова, mayorovang@uralsib.ru
 Наталия Березина, berezinana@uralsib.ru

МАКРОЭКОНОМИКА

Рынки, скорее всего, снова пропустят позитив: промпроизводство в августе ускорило рост до 6,2% год к году с 5,2% в июле

Промпроизводство в августе выросло на 1,1% месяц к месяцу...

По данным Росстата, промышленное производство в России в августе 2011 г. прибавило 1,1% месяц к месяцу, ускорив рост год к году до 6,2% с 5,2% в июле. Цифры намного превысили консенсус-прогноз, составленный Интерфаксом и предусматривающий 5,3-процентный рост к уровню годичной давности. Очищенный от сезонной составляющей рост промпроизводства к предыдущему месяцу составил 0,2%.

...благодаря хорошей динамике во всех секторах.

Добывающий сектор в августе ускорил рост до 3,3% год к году с 1,8% в июле; лидерами при этом стали производство железнорудного концентрата (+7,4% год к году) и природного газа (+5,6% год к году). Обработывающий сектор прибавил 7,1% год к году, повысив темпы роста по сравнению с июльскими 5,5%, причем наибольший вклад внес выпуск стальных и пластиковых труб, станков, фанеры и строительных материалов. Автомобилестроительная отрасль выросла на 46,4% год к году против 20,3% в июле (в частности, выпуск грузовиков ускорил рост до 45,9% с 19,5% месяцем ранее), а производство прямогонного бензина продемонстрировало отрицательную годовую динамику, сократившись на 8,1%. В секторе производства и распределения электроэнергии, газа и воды отмечен рост на 2,3% год к году по сравнению с 1,9% в июле – в основном за счет увеличения производства тепла.

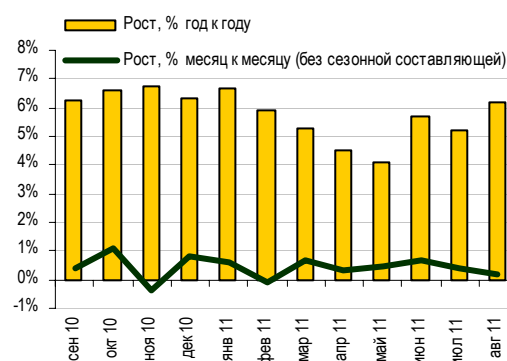
Промпроизводство сохранит хорошие темпы роста, но риски повышаются. Промпроизводство в августе росло ускоренными темпами отчасти в силу низкой сравнительной базы: невиданная жара в августе 2010 г. заставила многие предприятия приостановить работу. Напротив, в нынешнем году промышленность поддержали уверенный экономический рост и высокий спрос на внутреннем рынке. Кроме того, обрабатывающий сектор выиграл от существенного ослабления рубля на фоне возросшей волатильности на рынке. Отток капитала из России, набирающий ход каждый раз, когда рынки переживают период повышенной волатильности, усугубил ослабление национальной валюты. Следует отметить, что в среднесрочной перспективе отток капитала будет препятствовать капитальным инвестициям, а высокая волатильность на рынке сама по себе является не чем иным, как отражением повышенных рисков для мировой экономики. Ухудшение ситуации в мировой экономике может свести на нет все позитивные следствия ослабления рубля. Более того, в случае даже слабой рецессии в развитых странах российская промышленность серьезно пострадает – в первую очередь из-за снижения спроса на сырье. Тем не менее мы придерживаемся базового сценария развития экономики, предполагающего рост промпроизводства по итогам 2011 г. на 4,9%.

Алексей Девятов, devyatovae@uralsib.ru

Ольга Стерина, sterinaoa@uralsib.ru

Промпроизводство без сезонной составляющей снижается с июня 2011 г.

Рост промышленного производства в России



Источники: Росстат

НОВОСТИ ЭМИТЕНТОВ

Банк Тинькофф Кредитные Системы (-/В2/В)**Одна из самых высоких доходностей с приемлемым уровнем риска – отчетность Группы ТКС Банка за 1 п/г 2011 г.**

Стремительно растущий, но пока небольшой банк. В среду руководство Банка Тинькофф Кредитные Системы провело встречу с аналитиками по итогам недавно представленной отчетности Группы ТКС Банка за 1 п/г 2011 г. В целом впечатление от презентации осталось положительным. Банк не сбавляет темпов роста (активы выросли на 77% за полугодие), при этом качество его кредитного портфеля остается на весьма приличном уровне (доля просрочки – 2,8%). Достаточно амбициозные планы банка, на наш взгляд, вполне реализуемы – при сохранении благоприятной экономической конъюнктуры ТКС Банк намерен сохранить текущие темпы роста кредитного портфеля и в следующем году выйти на третье место на рынке кредитных карт в России.

[...]

Все облигации привлекательны, но интересен короткий БО-3. С нашей точки зрения, облигации ТКС Банка предлагают одно из самых интересных соотношений цена/качество среди банков с рейтингом уровня «В». Единственный выпуск еврооблигаций эмитента выглядит хорошей альтернативой бумагам Ренессанс Капитала (В/В3/В): с одной стороны, высокие темпы роста кредитного портфеля при высокой рентабельности и чистой процентной марже говорят в пользу ТКС Банка, но с другой – он все еще меньше по масштабам бизнеса и обладает более низкой достаточностью капитала, и на этом фоне премия к RepCap'13 в районе 80 б.п. выглядит чрезмерной. На локальном рынке обращается четыре выпуска облигаций, но один из них – ТКС Банк БО-2 – короткий с офертой в начале декабря 2011 г. По нашему мнению, даже с учетом относительно небольших размеров бизнеса банка, его выпуски сейчас перепроданы, так как премия к сопоставимым бумагам банков, имеющих схожие рейтинги, составляет не менее 200 б.п. Особенно привлекательно выглядит короткий ТКС Банк БО-3 с дюрацией порядка 0,8 года и доходностью к оферте около 15,2%, что предполагает премию к кривой ОФЗ в размере около 930 б.п.

Полный комментарий будет опубликован в ближайшее время.

Юрий Голбан, golbanyv@uralsib.ru

Восточный экспресс банк (В1)**Moody's повышает рейтинг!**

Рейтинг повышен до «В1». Вчера рейтинговое агентство Moody's сообщило о повышении рейтинга банка «Восточный экспресс» на одну ступень до уровня «В1», прогноз «Стабильный». Поводом для повышения рейтинга послужили существенное улучшение клиентской базы банка в 2010–2011 гг., улучшения в корпоративном управлении, последовавшие за покупкой доли в банке крупными институциональными инвесторами, а также тот факт, что банку удается в течение значительного времени поддерживать приемлемые финансовые показатели.

Банк смотрит на первичный рынок. В целом рейтинговое действие Moody's подтверждает наш позитивный взгляд на финансовый профиль банка. Поэтому его облигации могли бы стать хорошим инструментом для диверсификации инвестиционного портфеля, однако в настоящее время выбрать практически нечего. Выпуск ВостЭкспресс БО-01 был практически в полном объеме выкуплен в рамках оферты в марте этого года. Второй находящийся в обращении выпуск ВостЭкспресс БО-05 с офертой в декабре 2012 г. не отличается высокой ликвидностью. В настоящее время банк рассматривает возможность разместить еще один выпуск на 3 млрд руб., ориентиры по доходности которого (10,36–10,78% к оферте через один год) выглядят весьма заманчиво.

Наши предыдущие публикации по теме:

4 мая 2011 г. КБ «Восточный» – Экспансия без серьезного ущерба для качества активов. Опубликованы показатели за II полугодие и полный 2010 г. по МСФО

http://www.uralsibcap.ru/products/download/110504_FI_Orient%20Express%20Bank_2010%20results.pdf?docid=10541&lang=ru

Надежда Мырסיкова, myrsikovanv@uralsib.ru

ММК (-/Ва3/ВВ+)

ММК закрыл сделку по выкупу доли в проекте ММК-Atakas

Компания консолидировала бывшее турецкое СП. По сообщению ММК, в соответствии с ранее заявленными сроками, компания завершила выкуп у семьи Атакаш доли в совместном проекте ММК-Atakas (50% минус одна акция). Общая сумма сделки составила 485 млн долл., половина средств была перечислена еще в 1 кв. Таким образом, ММК консолидировал 100% бывшего СП с турецкими партнерами. Председателем совета директоров компании избран глава совета директоров ОАО «ММК» Виктор Рашников, а генеральным директором назначен Юрий Бодяев. Строительство металлургического комплекса в Турции, начатое в марте 2008 г., ММК завершил в июле текущего года, введя в строй агрегат непрерывного горячего цинкования (АГНЦ) на производственной площадке в Стамбуле. Общая производственная мощность ММК-Atakas позволяет выпускать до 2,3 млн т плоского металлопроката в год. По последним данным компании, общие инвестиции в проект составили примерно 2,1 млрд долл. Планируется, что в 2011 г. компания произведет около 700 тыс. т продукции, а выход на полную проектную мощность ожидается к концу текущего года.

Облигации оценены справедливо. Облигации компании уже долгое время торгуются со спредом к кривой ОФЗ в размере около 110–120 б.п., что мы считаем справедливой оценкой кредитного качества компании. Немного перекупленными выглядят длинные выпуски БО-6 и -7, торгующиеся со спредом менее 100 б.п.

Публикации по теме:

29 августа 2011 г.: «Надежные инвестиции. Компания опубликовала невыразительные результаты за 2 кв. 2011 г. по МСФО и представила обнадеживающий прогноз на 3 кв.»

http://www.uralsibcap.ru/products/download/110829_FI_%D0%9C%D0%9C%D0%9A%20Q2011%20Results.pdf?docid=11289&lang=ru

12 июля 2011 г.: «Качественного долга много не бывает. ММК размещает новый облигационный заем»
http://www.uralsibcap.ru/products/download/110712_FI_MMK_Primary.pdf?docid=10987&lang=ru

Андрей Кулаков, CFA, FRM, kulakovan@uralsib.ru

Санкт-Петербург (ВВВ/Ваа1/ВВВ)

Fitch подтвердило рейтинг на уровне «ВВВ» с позитивным прогнозом развития

Бюджетные показатели остаются устойчивыми. Вчера агентство Fitch подтвердило рейтинг Санкт-Петербурга на уровне «ВВВ» с позитивным прогнозом развития. Агентство отметило хорошие показатели исполнения бюджета, низкий долг и высокий объем средств городской администрации.

Тенденция к повышению рейтингов и прогнозов российских субфедеральных заемщиков сохраняется. В отчете Fitch отмечено, что город планирует высокие расходы на инфраструктуру и в ближайшие годы может нуждаться в инфраструктурном финансировании, а это может привести к росту обязательств в 2012 г. и позднее. Поскольку рейтинг города находится на уровне суверенного, то ожидать его повышения можно лишь после того, как будет повышен рейтинг Российской Федерации. В целом можно отметить, что в последние месяцы наблюдается тенденция к повышению рейтингов и прогнозов российских субфедеральных заемщиков.

Рыночный долг Санкт-Петербурга, скорее всего, будет расти. В 2011 г. Санкт-Петербург более активно привлекал заемные средства, чем ранее. Сейчас в обращении находится два выпуска города суммарным объемом 15 млрд руб., однако вторичный рынок не слишком ликвиден. С учетом потребностей Санкт-Петербурга в финансировании мы можем ожидать новых предложений – как городских облигаций, так и инфраструктурных облигаций под гарантии городского бюджета.

Антон Табах, tabakhav@uralsib.ru

КАЛЕНДАРЬ ПРЕДСТОЯЩИХ СОБЫТИЙ

Долговой рынок

19 сентября	Оферта СИБУР Холдинг-2 (30 млрд руб.).
20 сентября	Оферта ПЭБ Лизинг-3 (0,5 млрд руб.). Погашение Сатурн-2 (2 млрд руб.). Погашение Банк Русский стандарт-7 (5 млрд руб.).
21 сентября	Оферта Россельхозбанк-2016 (500 млн долл.).
22 сентября	Оферта Северсталь БО-01 (15 млрд руб.). Погашение НОК-2 (0,4 млрд руб.).
23 сентября	Погашение Метрострой Инвест-1 (1,5 млрд руб.).
26 сентября	Оферта Акрон-2 (3,5 млрд руб.). Оферта Русский Международный Банк-3 (1,1 млрд руб.).
27 сентября	Оферта ГСС-1 (5 млрд руб.). Погашение Разгуляй-Финанс-2 (2 млрд руб.).
28 сентября	Погашение Санкт-Петербург-26002 (0,8 млрд руб.).
29 сентября	Оферта Муниципальная инвестиционная компания-2 (1 млрд руб.). Погашение ЭнеЛ ОГК-5-1 (5 млрд руб.).
4 октября	Оферта Югинвестрегион-1 (0,9 млрд руб.).
5 октября	Погашение ВТБ 24-1 (6 млрд руб.). Погашение КВАРТ-финанс-1 (0,25 млрд руб.).
6 октября	Погашение ФСК ЕЭС-4 (6 млрд руб.). Погашение Продимекс-2011 (100 млн долл.).

Денежный рынок

20 сентября	Выплата 1/3 НДС за 2 кв. 2011 г.
21 сентября	Банки вернут Минфину 40 млрд руб.
28 сентября	Банки вернут Минфину 70 млрд руб.
28 сентября	Выплата налога на прибыль
12 октября	Банки вернут Минфину 19,3 млрд руб.

КАЛЕНДАРЬ ОФЕРТ

Дата оферты	Выпуск	Объем выпуска, млн руб.	Цена оферты, %	Ставка предыдущег о купона, %	Новая ставка купона, %	Дата следующей оферты / погашения
19.09.11	СИБУР Холдинг-2	30 000	100	13,5	-	-
22.09.11	ПЭБ Лизинг-3	500	100	14,0	12,0	12 сентября 2014
	Северсталь БО-01	15 000	100	14,0	7,5	18 сентября 2012
26.09.11	Акрон-2	3 500	100	14,05	8,2	19 сентября 2013
	Русский Международный Банк-3	1 100	100	10,75	-	-
27.09.11	ГСС-1	5 000	100	9,25	7,0	20 сентября 2012
29.09.11	Муниципальная инвестиционная компания-2	1 000	100	13,75	10,5	28 марта 2013
04.10.11	Югинвестрегион-1	900	100	13,75	-	-

Рынок рублевых облигаций

Выпуск	Объем, млн	Купон, %	Дата			Месяцев до		Цена	Изм.	Торговый объем, шт (осн.+РПС)	Котировки		Доходность, %			Дюр, лет	Рейтинг F/M/S	Сектор
			купона	оферты	погаш	офрт	погаш				покупка	продажа	офрт	погаш	текущ			
КОРПОРАТИВНЫЕ РУБЛЕВЫЕ ОБЛИГАЦИИ																		
7Контин.02	7 000 R	8.75	15.12.11		14.06.12		9.1				97.00						торговля	
Абсолют 05	1 800 R	8.00	01.02.12	01.08.14	27.07.16	35.0	59.2	98.72			98.05	99.40	8.67	4.04	2.40	BB+/Ba3/	банки	
Авангард-03	1 500 R	8.00	11.11.11	11.05.12	10.05.13	8.0	20.1				100.15						банки	
АИЖК 10об	6 000 R	8.05	15.11.11		15.11.18		87.3	100.50	-0.20	4 663	99.00	101.10	8.15	2.02	3.55	/A3/BBB	финансы	
АИЖК 11об	10 000 R	8.20	15.12.11		15.09.20		109.6	100.80			99.60	102.00	7.26	2.03	4.39	/A3/BBB	финансы	
АИЖК 16об	10 000 R	8.25	15.12.11		15.09.21		121.8	100.00			99.70	100.29	8.51	2.06	5.21	/A3/BBB	финансы	
АИЖК 17об	8 000 R	9.05	15.10.11		15.04.22		128.8	103.75	0.35		103.40	104.10	8.70	2.20	5.57	/A3/BBB	финансы	
АИЖК 18об	7 000 R	8.00	15.10.11	15.04.16	15.07.23	56.0	144.0	100.12			99.50	100.75	8.21	2.01	3.54	/A3/BBB	финансы	
АИЖК 20об	5 000 R	8.60	15.12.11		15.12.27		197.8	101.75			100.75	102.75	8.66	2.11	7.97	/A3/BBB	финансы	
АИЖК 4об	900 R	8.70	01.11.11		01.02.12		4.6	101.58			101.20	101.95	4.57	2.16	0.36	/A3/BBB	финансы	
АИЖК 5об	2 200 R	7.35	15.10.11		15.10.12		13.2	101.20			100.70	101.70	6.34	1.83	0.98	/A3/BBB	финансы	
АИЖК 6об	2 500 R	7.40	15.10.11		15.07.14		34.5				97.00					/A3/BBB	финансы	
АИЖК 7об	4 000 R	7.68	15.10.11		15.07.16		58.8	100.30			99.90	100.69	7.79	1.93	2.60	/A3/BBB	финансы	
АИЖК 8об	5 000 R	7.63	15.12.11	15.03.14	15.06.18	30.0	82.2	99.60			98.51	100.70	8.11	1.91	1.55	/A3/BBB	финансы	
АИЖК-А19	6 000 R	7.70	15.11.11	15.05.15	15.11.24	45.0	160.3	99.90			99.50	100.30	7.96	1.94	2.97	/A3/BBB	финансы	
АиФ-02	1 000 R	11.25	23.12.11	23.12.11	21.12.12	3.0	15.4	100.42	0.17		100.01	100.84	9.73	5.59	0.25		телеком	
АК БАРС-03	10 000 R	7.90	25.10.11		25.10.11		1.3	99.83			99.50	100.16	9.57	3.95	0.10	BB/Ba3/	банки	
АК БАРС-04	5 000 R	8.25	18.10.11	24.04.12	15.10.13	7.0	25.4				101.34					BB/Ba3/	банки	
Акрон-2	3 500 R	14.05	22.09.11	26.09.11	19.09.13	0.0	24.5	100.16	0.06	22 664	100.06	100.12	3.56	7.00	0.03	B+/B1/	сырье	
Акрон-3	3 500 R	13.85	23.11.11	25.05.12	20.11.13	8.0	26.6	104.20		3 341	104.20		7.51	6.63	0.62	B+/B1/	сырье	
Акрон-4	3 750 R	7.95	29.11.11	29.05.14	18.05.21	33.0	117.8	100.99		2	99.00	100.00	7.66	3.92	2.26		сырье	
Акрон-5	3 750 R	7.95	29.11.11	29.05.14	18.05.21	33.0	117.8	100.99		2	99.00	100.00	7.66	3.92	2.26		сырье	
Алроса-20	3 000 R	8.95	27.09.11		23.06.15		45.9	102.69		10 001	102.80	102.90		8.36	2.17	2.95	BB-/Ba3/BB-	сырье
Алроса-21	8 000 R	8.25	22.09.11	25.06.13	18.06.15	22.0	45.7	101.35		21 000	101.00	101.35	7.58	2.03	1.53	BB-/Ba3/BB-	сырье	
Алроса-22	8 000 R	8.25	27.09.11	28.06.13	23.06.15	22.0	45.9	101.15	-0.30	181 001	100.90	101.00	7.74	2.03	1.53	BB-/Ba3/BB-	сырье	
Алроса-23	7 000 R	8.95	22.09.11		18.06.15		45.7	102.90	-0.30	13 000	102.80	102.90		8.29	2.17	2.94	BB-/Ba3/BB-	сырье
Альфа-Банк-01	5 000 R	8.25	07.02.12	04.02.14	02.02.16	29.0	53.4	99.28	-1.72		98.05	100.50	8.77	4.14	2.02	BB+/Ba1/BB-	банки	
АлтЗиБ-2 об	2 000 R	18.00	06.12.11		05.06.12		8.8	100.50		18 114	100.45	100.50		17.95	4.47	0.39		торговля
АтомэнергО6	10 000 R	7.50	15.08.12		15.08.14		35.5	100.14			100.04	100.25	7.44	7.51	2.53	//BBB-	энергетика	
Аэрофлот БО-1	6 000 R	7.75	10.10.11		08.04.13		19.0	100.51		60 000	99.02	102.00	7.41	3.84	1.40	BB+//	транспорт	
Аэрофлот БО-2	6 000 R	7.75	10.10.11		08.04.13		19.0	99.00		32	99.01	100.49	8.45	3.90	1.40	BB+//	транспорт	
Банк Санкт-Петербург	5 000 R	8.10	11.10.11	13.10.11	09.04.13	1.0	19.1	100.10	-0.05	25 000	100.05	100.15	6.19	4.04	0.07	/Ba3/	банки	
Банк Санкт-Петербург	5 000 R	7.50	26.09.11	26.03.12	23.09.13	6.0	24.6	99.80	0.30		99.60	100.00	8.04	3.75	0.47	/Ba3/	банки	
Банк Санкт-Петербург	3 000 R	8.50	15.12.11	13.12.12	12.12.13	15.0	27.3	100.50	0.00		99.50	101.49	8.22	4.22	1.10	/Ba3/	банки	
БанкМоск-2	10 000 R	7.55	03.02.12		01.02.13		16.8	99.85			99.70	100.00	7.80	3.77	1.23	BBB-/Ba2/	банки	
Башнефть-01	15 000 R	12.50	20.12.11	21.12.12	13.12.16	15.0	63.9	106.00	-0.10	56 001	105.12	106.00	7.50	5.88	1.10		сырье	
Башнефть-02	15 000 R	12.50	20.12.11	21.12.12	13.12.16	15.0	63.9	106.20	0.05	66 001	105.26	105.80	7.33	5.87	1.10		сырье	
Башнефть-03	20 000 R	12.50	20.12.11	21.12.12	13.12.16	15.0	63.9	105.50	-0.50	81 001	105.25	106.12	7.91	5.91	1.10		сырье	
Белон 02	2 000 R	0.01	23.02.12		23.02.12		5.4	99.82			98.05	101.59		0.42	0.00	0.44		металлургия
Бинбанк-2	1 000 R	8.85	28.10.11	28.04.12	29.04.13	8.0	19.7									/B2/B-	банки	
БКЕразия1	5 000 R	8.40	28.12.11	27.06.16	20.06.18	58.0	82.3	99.85	-0.52	191 000	99.55	100.20	8.59	4.19	3.66		сырье	
БНП Париба-01	2 000 R	7.70	27.09.11		29.03.14		30.9	99.15		5 000	99.00	101.00		8.24	3.87	2.10	//BBB-	банки
ВБД ПП Зоб	5 000 R	7.45	29.02.12		27.02.13		17.7	99.26	-0.48		99.01	99.50		8.16	3.74	1.30	/отозван/BB-	потреб. тов.
ВБД ПП БО-01	3 000 R	7.35	14.10.11	12.10.12	11.10.13	13.0	25.2				99.00					/отозван/BB-	потреб. тов.	
ВБД ПП БО-02	3 000 R	7.35	14.10.11	12.10.12	11.10.13	13.0	25.2				99.00					/отозван/BB-	потреб. тов.	
ВБД ПП БО-03	3 000 R	7.35	14.10.11	12.10.12	11.10.13	13.0	25.2				99.00					/отозван/BB-	потреб. тов.	
ВБД ПП БО-06	5 000 R	7.90	29.12.11		27.06.13		21.7	100.90			99.50	102.30	7.48	3.90	1.56	/отозван/BB-	потреб. тов.	
ВБД ПП БО-07	5 000 R	7.90	29.12.11		27.06.13		21.7				99.50					/отозван/BB-	потреб. тов.	
ВБД ПП БО-08	5 000 R	7.35	14.10.11	12.10.12	11.10.13	13.0	25.2				99.50					/отозван/BB-	потреб. тов.	
ВИА АИЖК А	9 440 R	8.50	15.12.11		15.03.40		347.0	102.45		15 000	102.35	102.95	8.44	2.07	10.29	/A3/	финансы	
ВикторияФ-БО-01	2 000 R	8.00	14.02.12		12.02.13		17.2									отозван//	торговля	
ВК-Инвест1	10 000 R	9.25	20.01.12		19.07.13		22.4	101.85			101.30	102.40	8.30	4.53	1.59	/Ba3/BB-	телеком	
ВК-Инвест3	10 000 R	7.40	10.01.12		08.07.14		34.2	98.80	-0.20	150 002	96.00	98.95	8.03	3.74	2.37	/Ba3/BB-	телеком	
ВК-Инвест6	10 000 R	8.30	18.10.11		13.10.15		49.6	99.40	0.30	587 800	98.80	99.00	8.65	4.16	3.15	/Ba3/BB-	телеком	
ВК-Инвест7	10 000 R	8.30	18.10.11		13.10.15		49.6	99.20		225 786	98.60	99.00	8.72	4.17	3.15	/Ba3/BB-	телеком	
Внешрб 01	1 500 R	9.00	16.11.11	21.11.11	14.11.12	2.0	14.2	100.00		81 506	99.50	100.97	8.39	4.49	0.17	/B2/B	банки	
Водоканал Спб-1	2 000 R	8.80	14.12.11		09.12.15		51.5					102.00					сервис	
ВостЭксБО1	1 000 R	7.50	08.03.12		07.03.13		18.0	93.50			87.00	100.00	12.84	4.00	1.26	/B2/	банки	
ВостЭксБО5	1 000 R	9.00	20.10.11	23.04.12	17.10.13	7.0	25.4	99.68			99.50	99.87	9.58	4.50	0.53	/B2/	банки	
ВТБ - 5 об	15 000 R	7.40	20.10.11		17.10.13		25.4	99.82			99.00	100.65	7.70	1.85	1.80	BBB/Baa1/BBB	банки	
ВТБ - 6 об	15 000 R	7.20	12.10.11	13.07.12	06.07.16	10.0	58.5	100.65	0.05	83 828	100.55	100.65	6.49	1.78	0.75	BBB/Baa1/BBB	банки	
ВТБ 24-1-ИП	15 000 R	9.70	14.12.11	20.12.11	10.12.14	3.0	39.4	101.00	0.20	5 024	100.85	101.00	5.34	2.39	0.25		банки	
ВТБ БО-01	5 000 R	7.60	16.09.11		15.03.13		18.2									BBB/Baa1/BBB	банки	
ВТБ БО-02	5 000 R																	

Рынок рублевых облигаций

Выпуск	Объем, млн	Купон, %	Дата			Месяцев до		Цена	Изм.	Торговый объем, шт (осн.+РПС)	Котировки		Доходность, %			Дюр, лет	Рейтинг F/M/S	Сектор
			купона	оферты	погаш	офрт	погаш				покупка	продажа	офрт	погаш	текущ			
КОРПОРАТИВНЫЕ РУБЛЕВЫЕ ОБЛИГАЦИИ (продолжение)																		
ГАЗПРОМ А11	5 000 R	13.75	27.12.11		24.06.14	33.8	118.08	-0.10	38 041	116.20	118.00		6.62	5.81	2.23	BBB/Baa1/BBB	сырье	
ГАЗПРОМ А13	5 000 R	13.12	27.12.11		26.06.12	9.5	106.15	0.55	107 259	105.20	106.12		5.03	6.16	0.72	BBB/Baa1/BBB	сырье	
ГАЗПРОМ А8	5 000 R	7.00	27.10.11		27.10.11	1.4				100.02						BBB/Baa1/BBB	сырье	
ГАЗПРОМ А9	5 000 R	7.23	15.02.12		12.02.14	29.4	100.78			98.00	103.55		6.99	3.58	2.10	BBB/Baa1/BBB	сырье	
ГазпромБ 2	5 000 R	6.54	23.11.11		20.11.13	26.6										/Baa3/BB+	банки	
ГазпромБ 3	10 000 R	6.17	10.10.11		10.10.11	0.8										/Baa3/BB+	банки	
ГазпромБ 4	20 000 R	7.85	17.11.11		15.11.12	14.2										/Baa3/BB+	банки	
ГазпромБ 5	20 000 R	6.85	24.11.11		22.11.12	14.5										/Baa3/BB+	банки	
ГазпромБ БО-01	10 000 R	7.75	08.12.11		08.12.13	27.2	101.25		4	100.70	101.25		7.25	3.84	1.92	/Baa3/BB+	банки	
ГазпромБ БО-02	10 000 R	6.75	18.01.12	22.07.13	18.07.14	23.0	99.30	0.25		99.00	99.60	7.24		3.43	1.64	/Baa3/BB+	банки	
Газпромнефть БО-5	10 000 R	7.15	11.10.11		09.04.13	19.1	100.00	-0.50		99.50	100.50		7.27	3.56	1.37	/Baa3/BBB-	сырье	
Газпромнефть БО-6	10 000 R	7.15	11.10.11		09.04.13	19.1	100.20	-0.20	10 000	99.50	100.70		7.13	3.56	1.37	/Baa3/BBB-	сырье	
Газпромнефть-10	10 000 R	8.90	07.02.12	30.01.18	26.01.21	78.0	114.0	-4.40		102.40	103.84	9.10		4.44	4.55	/Baa3/BBB-	сырье	
Газпромнефть-3	8 000 R	14.75	17.01.12	23.07.12	12.07.16	10.0	58.7	-0.30	107 795	106.50	107.20	6.49		6.90	0.77	/Baa3/BBB-	сырье	
Газпромнефть-4	10 000 R	8.20	18.10.11	10.04.18	09.04.19	80.0	92.1	0.27		100.01	101.29	8.23		4.06	4.66	/Baa3/BBB-	сырье	
Газпромнефть-8	10 000 R	8.50	07.02.12		02.02.16	53.4	102.70	0.30	275	100.00	102.70		7.91	4.13	3.46	/Baa3/BBB-	сырье	
Газпромнефть-9	10 000 R	8.50	07.02.12	02.02.16	26.01.21	53.0	114.0		1 701	100.01	102.70	8.39		4.20	3.44	/Baa3/BBB-	сырье	
Главная дорога-03	8 000 R	5.00	21.11.11		30.10.28	208.5											транспорт	
Глобэксбанк БО-01	5 000 R	8.30	16.02.12		16.02.13	17.3					100.15					BB//BB-	банки	
Глобэксбанк БО-02	5 000 R	8.10	22.01.12	25.01.12	22.07.13	4.0	22.5		2	100.00	100.61	8.02		4.08	0.34	BB//BB-	банки	
Глобэксбанк БО-03	3 000 R	8.10	08.12.11	13.06.12	08.12.13	9.0	27.2	-0.50		99.75	100.00	8.82		4.08	0.67	BB//BB-	банки	
Глобэксбанк БО-04	3 000 R	6.95	01.02.12	03.08.12	01.08.14	11.0	35.0		115 520	98.65	99.79	8.56		3.55	0.80	BB//BB-	банки	
Глобэксбанк БО-05	2 000 R	8.10	08.12.11	13.06.12	08.12.13	9.0	27.2			99.75	100.00	8.27		4.07	0.67	BB//BB-	банки	
Глобэксбанк БО-06	2 000 R	6.95	01.02.12	03.08.12	01.08.14	11.0	35.0			99.35						BB//BB-	банки	
Группа Разг. БО-09	2 000 R	26.11.37			15.12.11	3.0											с/х	
ГСС 01	5 000 R	9.25	22.09.11	27.09.11	26.03.17	0.0	67.3									BB//	машиностр.	
ГСС БО-01	3 000 R	8.25	23.12.11	23.12.11	20.12.13	3.0	27.6				100.60					BB//	машиностр.	
ГСС БО-02	3 000 R	7.50	25.10.11	24.04.12	22.04.14	7.0	31.7				100.00					BB//	машиностр.	
ГСС БО-03	3 000 R	8.25	25.10.11	23.04.13	22.04.14	20.0	31.7		13 400	99.90		8.06		4.09	1.38	BB//	машиностр.	
ГЭС 02	1 500 R	12.00	25.10.11		23.04.13	19.5				93.00							торговля	
ДВТГ-Ф 02	5 000 R	7.75	19.01.12		18.07.13	22.4											транспорт	
ДГК-01	5 000 R	7.75	09.03.12		08.03.13	18.0	100.12	0.12	2 000		100.00		7.81	3.86	1.32		энергетика	
ДельтаКр-6	5 000 R	7.20	21.12.11	25.06.14	15.06.16	34.0	57.8			98.20	98.80	7.91		3.64	2.34	/Baa1/	банки	
ДжейЭфСиГ1	2 000 R	5.00	20.10.11		20.10.11	1.2				90.58						//отозван	торговля	
ДМЦЕНТРоб1	1 150 R	8.50	06.12.11		26.05.15	45.0	96.41		100	95.00	96.40		9.90	4.44	2.88		торговля	
ЕАБР-3	5 000 R	10.50	01.11.11	03.11.11	25.10.16	2.0	62.2			100.57	100.60	5.83		5.21	0.13	BBB/A3/BBB	банки	
ЕАБР-4	5 000 R	7.70	14.02.12	11.02.14	06.02.18	29.0	77.9		50 815	99.85	100.00	7.83		3.85	2.14	BBB/A3/BBB	банки	
ЕБРР 04обл	3 000 R		15.12.11		12.06.14	33.4	100.50			100.00	101.00		-0.18		2.75	AAA/Aaa/AAA	банки	
ЕБРР 05обл	5 000 R	4.24	12.10.11		09.04.14	31.2	100.50			100.00	101.00		4.10	1.05	2.33	AAA/Aaa/AAA	банки	
ЕБРР 09обл	1 000 R	0.50	16.06.12		15.06.16	57.8											банки	
ЕвразХолдФ-1	10 000 R	9.25	23.09.11	22.03.13	13.03.20	18.0	103.4		2	100.50	101.95	9.08		4.59	1.27	BB-/B1/B	металлургия	
ЕвразХолдФ-2	10 000 R	9.95	31.10.11	28.10.15	19.10.20	50.0	110.7		202 005	102.30	102.70	9.39		4.84	3.08	BB-/B1/B	металлургия	
ЕвразХолдФ-3	5 000 R	9.25	23.09.11	22.03.13	13.03.20	18.0	103.4	-2.46	200 000	100.50	102.00	9.08		4.59	1.27	BB-/B1/B	металлургия	
ЕвразХолдФ-4	5 000 R	9.95	31.10.11	28.10.15	19.10.20	50.0	110.7			102.00	106.19	8.92		4.77	3.10	BB-/B1/B	металлургия	
ЕвразХолдФ-5	5 000 R	8.40	08.12.11	06.06.16	27.05.21	58.0	118.1	-0.99	143 685	97.00	99.89	8.83		4.23	3.59		металлургия	
ЕвразХолдФ-7	15 000 R	8.40	06.12.11	06.06.16	25.05.21	58.0	118.0		206 400	97.00	100.25	9.12		4.28	3.58		металлургия	
ЕвроХим-02	5 000 R	8.90	03.01.12	03.07.15	26.06.18	46.0	82.5		18 000	101.51	102.50	8.12		4.33	3.13	BB//BB	химия	
ЕвроХим-03	5 000 R	8.25	23.11.11	18.11.15	14.11.18	51.0	87.2			98.00	101.20	8.38		4.13	3.38	BB//BB	химия	
ЭСЭК-02	1 000 R	8.74	06.10.11		05.04.12	6.8											энергетика	
Желдорп-2	2 500 R	12.00	20.10.11		19.04.12	7.2				99.01							финансы	
Желдорп-3	2 000 R	13.00	21.09.11		19.09.12	12.3											финансы	
ЗалСиб БО-01	2 000 R	9.75	23.12.11	27.12.12	20.06.14	16.0	33.6			99.10	99.90	10.29		4.89	1.10		банки	
Зенит Зобл	3 000 R	8.10	09.11.11		09.11.11	1.8	100.32		76 859	100.30	100.32		5.94	4.03	0.14	V+/Baa3/	банки	
Зенит Бобл	5 000 R	7.50	06.12.11	05.06.12	04.06.13	9.0	20.9			99.93	100.05	7.63		3.74	0.66	V+/Baa3/	банки	
Зенит бобл	3 000 R	8.00	03.01.12	05.07.12	01.07.14	10.0	34.0			100.15	100.35	7.74		3.98	0.73	V+/Baa3/	банки	
Зенит БО-01	5 000 R	7.10	07.10.11	07.04.12	07.04.13	7.0	19.0	-0.15	806	99.88	99.95	7.31		3.56	0.51	V+/Baa3/	банки	
Зенит БО-02	5 000 R	7.75	22.09.11	26.09.12	22.09.13	13.0	24.6										банки	
Зенит БО-06	5 000 R	7.25	26.11.11	28.11.12	26.05.14	15.0	32.8	-0.15	50 000	99.15	99.35	8.06		3.68	1.07	V+/Baa3/	банки	
ЗСД-01	5 000 R	8.75	06.12.11	02.06.16	13.05.31	57.0	239.3		1 000	102.10	102.70	8.36		4.27	3.59		транспорт	
ЗСД-02	5 000 R	8.75	06.12.11	02.06.16	13.05.31	57.0	239.3		2 500	101.70	102.70	8.36		4.27	3.59		транспорт	
ИКС5Фин 01	9 000 R	7.95	03.01.12		01.07.14	34.0				97.29						//B+	торговля	
ИКС5Фин 04	8 000 R	7.75	08.12.11	05.06.14	02.06.16	33.0	57.4			97.00	100.35	8.47		3.92	2.26	//B+	торговля	
Инвестторгбанк БО-0	2 000 R	9.60	25.11.11	25.05.12	25.11.13	8.0	26.7		15 000	98.00	100.50	10.19		4.85	0.61		банки	
ИНГБанк 01	5 000 R	4.99	15.10.11		23.07.14	34.7				99.00						AA/Aa2/AA	банки	
ИнтеграФ-2	3 000 R	16.75	29.11.11		29.11.11	2.5	101.95			101.70	102.20		6.98	8.19	0.19		сервис	
Интурист-2	2 000 R	14.00	22.11.11	25.05.12	21.05.13	8.0	20.5		11 010	99.80	100.60	14.23		6.98	0.58		сервис	

Рынок рублевых облигаций

Выпуск	Объем, млн	Купон, %	Дата			Месяцев до		Цена	Изм.	Торговый объем, шт (осн.+РПС)	Котировки		Доходность, %			Дюр. лет	Рейтинг F/M/S	Сектор	
			купона	оферты	погаш	офрт	погаш				покупка	продажа	офрт	погаш	текущ				
КОРПОРАТИВНЫЕ РУБЛЕВЫЕ ОБЛИГАЦИИ (продолжение)																			
Крайинвстбанк боб-1	1 500 R	9.25	19.10.11	19.10.12	19.04.14	13.0	31.6	98.75			98.50	99.00	10.74		4.70	0.93	банки		
КрЕврБ БО-01	5 000 R	8.10	27.10.11		27.04.14		31.8	98.00		100	98.01	99.00		9.17	4.14	2.14	/Ba3/		
КрЕврБ-06	4 000 R	8.30	21.02.12	21.08.12	18.02.14	11.0	29.6	100.00	0.08	50 000	99.92	100.20	8.46	4.14	0.84		/Ba3/		
КузбассэнергоФ-1	10 000 R	8.05	26.12.11	26.06.14	14.06.21	34.0	118.7	99.00			98.00	100.00	8.61	4.06	2.30		энергетика		
КузбассэнергоФ-2	5 000 R	8.70	27.10.11	21.04.16	15.04.21	56.0	116.7	99.00		1 000	99.00	99.99	9.17	4.38	3.44		энергетика		
КуйбАзот-4	2 000 R	8.60	13.10.11		07.04.16		55.5	99.25	-0.15		99.00	99.50		8.99	4.32	3.42		химия	
ЛенСпецСМУ БО-2	2 000 R	14.50	24.11.11		23.05.13		20.5	103.35		4	103.25	106.20		11.58	3.50	0.90		//B	
ЛенСпецСМУ-1	2 000 R	16.00	13.12.11		07.12.12		15.0	103.71	-0.69	2	103.71	104.20		11.07	3.80	0.64		//B	
Ленэнерго2	3 000 R	8.54	27.01.12		27.01.12		4.5	100.95			100.00	101.90		5.94	4.22	0.35		/Ba2/	
Ленэнерго3	3 000 R	8.02	19.10.11		18.04.12		7.2	100.80			100.00	101.20		6.71	3.97	0.54		/Ba2/	
ЛОКОБанк 5	2 500 R	8.10	26.01.12	26.07.12	23.07.15	10.0	46.9				98.00							V-/B2/	
ЛОКОБанк БО-01	2 500 R	8.50	09.02.12	09.02.12	06.02.14	5.0	29.2	99.69	-0.11	10 270	98.00	99.70	9.48		4.25	0.37		V-/B2/	
ЛСР 02 обл	5 000 R	9.80	02.02.12	31.01.13	01.08.13	17.0	22.9	100.03		95	100.03	102.00	10.00		4.89	1.19		V/B2/	
ЛСР БО-01	1 500 R	10.50	27.12.11	02.07.12	25.06.13	10.0	21.6	101.00			100.00	102.00			5.18	0.71		V/B2/	
ЛСР БО-02	2 000 R	10.00	13.03.12		10.09.13		24.2	101.80	0.81		100.01	103.60		9.19	4.90	1.70		V/B2/	
ЛСР БО-03	2 000 R	9.50	22.09.11		20.03.14		30.6	99.75	-0.25		99.40	100.10		9.84	4.75	2.00		V/B2/	
ЛСР БО-05	2 000 R	8.47	26.01.12		24.07.14		34.8	98.15			97.00	99.30		9.43	4.30	2.35		V/B2/	
ЛукойлЗобл	8 000 R	7.10	08.12.11		08.12.11		2.8	100.55	0.09	7 200	100.45	100.55		4.68	3.52	0.22		BBB-/Baa2/BBB-	
Лукойл4обл	6 000 R	7.40	08.12.11		05.12.13		27.1	101.22			100.50	101.94		6.91	3.65	1.92		BBB-/Baa2/BBB-	
ЛукойлБО01	5 000 R	13.35	06.02.12		06.08.12		10.9	106.30			105.60	107.00		6.07	6.26	0.81		BBB-/Baa2/BBB-	
ЛукойлБО02	5 000 R	13.35	06.02.12		06.08.12		10.9	106.10		20 000	105.60	109.00		6.30	6.27	0.81		BBB-/Baa2/BBB-	
ЛукойлБО03	5 000 R	13.35	06.02.12		06.08.12		10.9	106.05			105.90	106.20		6.36	6.28	0.81		BBB-/Baa2/BBB-	
ЛукойлБО04	5 000 R	13.35	06.02.12		06.08.12		10.9	106.10	-0.10	30 000	105.61	106.25		6.30	6.27	0.81		BBB-/Baa2/BBB-	
ЛукойлБО05	5 000 R	13.35	06.02.12		06.08.12		10.9	106.10		10 000	105.61	106.25		6.30	6.27	0.81		BBB-/Baa2/BBB-	
ЛукойлБО06	5 000 R	9.20	15.12.11		13.12.12		15.2	103.00	-0.20	30 500	103.00	103.24		6.75	4.45	1.11		BBB-/Baa2/BBB-	
ЛукойлБО07	5 000 R	9.20	15.12.11		13.12.12		15.2	103.00		500	103.00	103.24		6.75	4.45	1.11		BBB-/Baa2/BBB-	
Магнит БО-01	1 000 R	8.25	12.03.12		09.09.13		24.2	100.11			99.62	100.60		8.36	4.11	1.73			
Магнит БО-02	1 000 R	8.25	12.03.12		09.09.13		24.2												
Магнит БО-03	1 500 R	8.25	12.03.12		09.09.13		24.2					100.60							торговля
Магнит БО-04	2 000 R	8.25	12.03.12		09.09.13		24.2					100.60							торговля
Магнит БО-05	5 000 R	8.00	02.03.12		28.02.14		29.9	99.22			98.00	100.45		8.53	4.02	2.09			торговля
Магнит БО-06	5 000 R	7.75	25.10.11		22.04.14		31.7	98.85			98.00	99.70		8.41	3.91	2.15			торговля
МагнитФ 02	5 000 R	8.20	23.09.11		23.03.12		6.3	100.50		1 906	100.41	100.50		7.33	4.07	0.47			торговля
МастерБ-3	1 200 R	8.00	30.11.11		30.11.11		2.5					100.20							банки
МБРР 02обл	3 000 R	7.00	29.09.11		28.03.13		18.7					100.00							V+/B1/
МБРР 03обл	3 000 R	7.25	25.10.11	27.10.11	23.04.13	1.0	19.5					100.30							V+/B1/
МБРР 04обл	5 000 R	6.00	01.03.12	01.03.12	27.02.14	6.0	29.9					100.00							V+/B1/
МБРР 05обл	5 000 R	8.25	15.12.11	19.12.11	12.06.14	3.0	33.4	100.24			100.00	100.49	6.99		4.10	0.24			V+/B1/
МДМ-Банк БО-01	5 000 R	12.75	01.12.11		29.11.12		14.7	105.25	-0.25	20 000	105.10	105.90		8.24	6.04	1.04			BB/Baa2/B+
МДМ-Банк БО-02	5 000 R	8.15	23.09.11		21.03.14		30.6												BB/Baa2/B+
МедведьФ 2	1 000 R	12.50	28.11.11	03.09.12	22.08.16	12.0	60.1												
МежПромБ-1	3 000 R		30.12.11		03.01.18		76.7												
МетКомБО-1	1 500 R	8.70	02.02.12	06.02.13	02.08.14	17.0	35.1					100.00							D/Caa2/D
Метсера-Ф1	1 500 R	9.00	23.11.11		23.05.12		8.4	100.72		5 000	99.99	100.75		8.03	4.46	0.62			торговля
Мечел 13об	5 000 R	10.00	06.03.12	03.09.15	25.08.20	48.0	108.9	103.26	0.52		100.15	106.38	9.19		4.83	3.09			/B1/
Мечел 14об	5 000 R	10.00	06.03.12	03.09.15	25.08.20	48.0	108.9	103.30			102.02	104.58	9.18		4.83	3.09			/B1/
Мечел 15об	5 000 R	8.25	21.02.12	18.02.14	09.02.21	30.0	114.5	98.65	-0.65		98.00	99.30	9.07		4.17	2.05			/B1/
Мечел 16об	5 000 R	8.25	21.02.12	18.02.14	09.02.21	30.0	114.5	98.66			98.02	99.30	9.07		4.17	2.05			/B1/
Мечел 17об	5 000 R	8.40	08.12.11	06.06.16	27.05.21	58.0	118.1	98.50		500	98.00	100.00	8.96		4.25	3.58			металлургия
Мечел 18об	5 000 R	8.40	08.12.11	06.06.16	27.05.21	58.0	118.1	98.00	-0.50	502	98.00	99.50	9.10		4.27	3.58			металлургия
Мечел 2об	5 000 R	7.40	14.12.11		12.06.13		21.2	98.50		1 500	97.95	98.60		8.51	3.75	1.51			/B1/
Мечел 4об	5 000 R	19.00	27.10.11	30.07.12	21.07.16	11.0	59.0	109.86	-0.04	514	109.86	109.86	7.21		4.31	0.76			/B1/
Мечел 5об	5 000 R	12.50	18.10.11	18.10.12	09.10.18	13.0	86.0	106.00	-0.20	3 002	106.00	107.00	6.86		2.94	0.96			/B1/
Мечел-19об	5 000 R	8.40	13.12.11	09.06.16	01.06.21	58.0	118.2	98.00		502	98.00	99.50	9.11		4.27	3.59			металлургия
МечелБО-01	5 000 R	12.50	11.11.11	11.11.11	09.11.12	2.0	14.0	100.75	0.04	20	100.71	101.00	7.56		6.19	0.14			/B1/
МечелБО-02	5 000 R	9.75	13.03.12		12.03.13		18.1	99.90			96.01	103.80		10.06	4.87	1.29			/B1/
МечелБО-03	5 000 R	9.75	26.10.11		24.04.13		19.6	102.30		43 145	98.00	104.25		8.35	4.75	1.36			/B1/
МИА-3об	1 500 R	7.25	24.11.11		24.02.12		5.4												/Ba2/
МИА-4об ип	2 000 R	7.35	06.10.11	18.10.12	01.10.15	13.0	49.2												/Ba2/
МИА-5об	2 000 R	7.90	20.10.11	18.07.13	17.07.14	22.0	34.5												/Ba2/
Микоян-2об	2 000 R	13.50	09.02.12	24.02.12	07.02.13	5.0	17.0	102.00			101.50	102.50	7.70		6.60	0.41			потреб. Тов
М-Индустр2	1 500 R	10.75	11.01.12		10.07.13		22.1	31.00	-1.89	38	30.02	32.99		124.67	17.29	0.68			
МираторгФ-БО-1	3 000 R	8.75	31.01.12		29.07.14		34.9	99.70			99.40	100.00		9.06	4.38				

Рынок рублевых облигаций

Выпуск	Объем, млн	Купон, %	Дата			Месяцев до		Цена	Изм.	Торговый объем, шт (осн.+РПС)	Котировки		Доходность, %			Дюр, лет	Рейтинг F/M/S	Сектор	
			купона	оферты	погаш	офрт	погаш				покупка	продажа	офрт	погаш	текущ				
КОРПОРАТИВНЫЕ РУБЛЕВЫЕ ОБЛИГАЦИИ (продолжение)																			
МособгазФ2	3 000 R	9.25	24.12.11		24.06.12		9.4	98.15		7	98.10	98.15		12.12	4.70	0.67		сервис	
МосТрАвтФ1	7 500 R	11.80	20.12.11		18.12.12		15.3											транспорт	
Мосэнерго2	5 000 R	7.65	23.02.12	01.03.12	18.02.16	6.0	53.9	100.65		156 050	100.65	100.80	5.96		3.79	0.43	//CC //BB	энергетика	
Мосэнерго3	5 000 R	10.25	02.12.11	06.12.12	28.11.14	15.0	39.0				104.00						//BB	энергетика	
МОЭК-01	3 500 R	8.35	27.10.11		25.07.13		22.6										BB+/BB	энергетика	
МРСК Ур.01	1 000 R	8.60	22.11.11		22.05.12		8.3				95.00							энергетика	
МРСК Юга 2	6 000 R	8.10	28.02.12		26.08.14		35.9			147	98.00	99.15		9.08	4.12	2.45		энергетика	
МТС 01	10 000 R	7.00	20.10.11		17.10.13		25.4	93.76			87.01	100.50		10.66	3.72	1.74	BB+/Ba2/BB	телеком	
МТС 02	10 000 R	7.75	25.10.11		20.10.15		49.9	99.54	-0.16	202	99.00	99.54		8.04	3.88	3.22	BB+/Ba2/BB	телеком	
МТС 03	4 000 R	8.00	20.12.11	20.06.13	12.06.18	21.0	82.1	99.52			99.00	100.05	8.43		4.01	1.52	BB+/Ba2/BB	телеком	
МТС 04	15 000 R	7.60	15.05.12		13.05.14		32.4	99.67	0.17	110 622	98.10	99.67		7.72	7.60	2.28	BB+/Ba2/BB	телеком	
МТС 05	15 000 R	14.25	24.07.12	24.07.12	19.07.16	10.0	59.0	106.19	-0.01	18 373	106.00	106.19	6.53		13.38	0.80	BB+/Ba2/BB	телеком	
МТС 07	10 000 R	8.70	15.11.11		07.11.17		74.8	101.84	-0.10	57 859	101.77	101.84		8.48	4.26	4.40	BB+/Ba2/BB	телеком	
МТС 08	15 000 R	8.15	15.11.11	12.11.15	03.11.20	51.0	111.2	99.85	-0.05		99.80	99.90	8.35		4.07	3.25	BB+/Ba2/BB	телеком	
НацКал-БО-03	500 R	8.20	26.12.11		23.06.14		33.7	100.00			99.25	100.74		8.36	4.09	2.30		финансы	
НацКал-БО-04	500 R	8.20	26.12.11		23.06.14		33.7	100.00			99.25	100.74		8.36	4.09	2.30		финансы	
НацСтандарт-01	1 500 R	10.00	09.03.12	09.03.12	11.03.14	6.0	30.3	100.25		200	100.00	100.25	9.67		5.00	0.44		банки	
НК Альянс БО-01	5 000 R	9.25	07.02.12		04.02.14		29.1	99.50			98.01	101.00		9.70	4.64	1.99	B/В+	сырье	
НК Альянс-03	5 000 R	9.75	31.01.12	02.08.13	21.07.20	23.0	107.7	100.51	-1.27	2	100.51	101.99	9.62		4.84	1.59	B/В+	сырье	
НК Альянс-04	5 000 R	8.85	13.12.11	10.06.16	01.06.21	58.0	118.2	96.70	-2.05		94.00	99.40	9.95		4.56	3.52		сырье	
НК Альянс-06	5 000 R	8.85	16.12.11	15.06.16	04.12.20	58.0	112.3	96.80	-1.95		94.00	99.60	9.91		4.56	3.53		сырье	
НКНХ-04 об	1 500 R	10.00	26.09.11		26.03.12		6.4										B+/Ba3/	химия	
НЛМК-БО-01	5 000 R	9.75	06.12.11		04.12.12		14.9				98.00						BB+/Ba1/BBB-	металлургия	
НЛМК-БО-05	10 000 R	10.75	01.11.11		30.10.12		13.7	104.30			104.36	104.50		6.82	5.14	0.99	BB+/Ba1/BBB-	металлургия	
НЛМК-БО-06	10 000 R	7.75	06.03.12		05.03.13		17.9	102.10	1.10	60 044	99.00	102.15		6.33	3.78	1.33	BB+/Ba1/BBB-	металлургия	
НОВАТЭК БО-1	10 000 R	7.50	27.12.11		25.06.13		21.6	100.01	-0.99	79 233	99.50	102.00		7.62	3.74	1.56	BBB-/Ba2/BBB-	сырье	
Новикомбанк-01	2 000 R	9.00	24.11.11	25.05.12	25.11.13	8.0	26.7	99.81		5 000	99.86	100.75	9.46		4.52	0.61	/B2/	банки	
Новикомбанк-БО-01	3 000 R	8.50	07.01.12	07.07.13	07.07.14	2.0	34.2	98.35			98.00	98.70	9.72		4.36	1.54	/B2/	банки	
НОМОС 11в	5 000 R	7.40	04.01.12	09.07.12	02.07.14	10.0	34.0	100.00		10 000	100.00	100.25	7.39		3.69	0.74	BB/Ba3/	банки	
НОМОС 12в	5 000 R	8.50	23.02.12	28.08.13	28.08.17	24.0	72.5	101.17			100.35	101.99	7.96		4.21	1.70	BB/Ba3/	банки	
НОМОС 9в	5 000 R	6.25	16.12.11	15.06.12	14.06.13	9.0	21.3	99.21		1 000	99.15	99.30	7.46		3.14	0.68	BB/Ba3/	банки	
НОМОС БО-01	5 000 R	7.00	24.02.12	24.02.12	24.02.14	5.0	29.8	100.31	-0.04	10 125	100.05	100.20	6.36		3.52	0.42	BB/Ba3/	банки	
НорНикель БО-03	15 000 R	7.00	31.01.12		30.07.13		22.8	100.25	0.05	11 170	100.15	100.25		6.97	3.48	1.66	BB+/Baa2/BBB-	металлургия	
НПК-1	3 000 R	9.25	14.10.11		10.07.15		46.5											транспорт	
НС-фин.-БО-01	2 000 R	10.50	04.11.11		02.05.14		32.0											банки	
НФК-БО-01	2 000 R	10.00	15.10.11		15.04.14		31.4	98.83			98.46	99.20		10.82	5.07	2.03	/B2/B-	финансы	
ОАК-01	46 280 R	8.00	13.03.12		17.03.20		103.5											производство	
ОбКондФ-01	3 000 R	10.75	16.11.11		16.05.12		8.1											B//	потреб. тов.
ОбКондФ-02	3 000 R	10.50	19.10.11	22.11.11	17.04.13	2.0	19.3											B//	потреб. тов.
Оборонпром-01	21 091 R	8.00	21.10.11		24.04.20		104.8												машиностр.
ОГК-3 об	3 000 R	7.50	09.12.11		09.12.11		2.8												энергетика
ОГК-5 БО-15	4 000 R	7.50	20.12.11	21.06.12	18.06.13	9.0	21.4	100.80		2 000	100.60		6.44		3.71	0.70	/Ba3/	энергетика	
ОГК-5 БО-18	5 000 R	7.10	28.12.11		25.06.14		33.8				98.75							/Ba3/	энергетика
ОГК-5 об-1	5 000 R	12.25	29.09.11		29.09.11		0.5	100.25		53 035	100.23	100.29		5.56	6.09	0.04	/Ba3/	энергетика	
ОГК-6 01об	5 000 R	7.25	20.10.11		19.04.12		7.2				100.00							/B-	энергетика
ОМЗ - 6 об	1 600 R	13.00	02.12.11	02.12.11	31.05.13	3.0	20.8	100.03			99.11	100.95	13.02		6.48	0.19		/B-	машиностр.
ОТП Банк-02	2 500 R	8.25	27.09.11		25.03.14		30.7	99.54			98.07	101.00		8.64	4.13	2.07	BB/Ba1/	банки	
ОТП Банк-БО-01	5 000 R	7.95	31.01.12		29.07.14		34.9	98.00		1 000	97.80	98.00		8.94	4.04	2.38	BB/Ba1/	банки	
Парнас-М 2	1 000 R	9.50	17.11.11		17.11.11		2.1												потреб. тов.
Первобанк БО-01	1 500 R	8.10	26.10.11	25.04.12	24.04.13	7.0	19.6											/B3/	банки
Первобанк БО-02	1 500 R	8.50	13.10.11		10.04.14		31.3	99.55		10 000				8.88	4.26	2.10	/B3/	банки	
Петрокомб5	5 000 R	12.75	19.12.11	19.12.12	21.12.14	15.0	39.8				100.00						/Ba3/B+	банки	
Петрокомб6	3 000 R	7.75	21.02.12		22.08.12		11.4	100.50			99.01	102.00		7.30	3.87	0.86	/Ba3/B+	банки	
Петрокомб7	3 000 R	7.00	21.02.12		22.08.12		11.4										/Ba3/B+	банки	
Почта-01	7 000 R	8.25	27.09.11	25.03.14	22.03.16	31.0	55.0	100.50	-0.25	523 415	100.35	100.43	8.19		4.09	2.08		/Ba3/B+	услуги
Промсв БО-03	5 000 R	8.60	07.02.12		04.02.14		29.1	99.40			98.00	100.79		9.08	4.31	2.01	BB-/Ba2/отозван	банки	
Промсв-05	4 500 R	7.75	18.11.11		18.05.12		8.2	100.20	-0.05	1	98.02	100.20		7.55	3.86	0.61	BB-/Ba2/отозван	банки	
Промсв-06	5 000 R	8.25	08.12.11		17.06.13		21.4	100.21		10	98.01	100.30		8.11	4.11	1.52	BB-/Ba2/отозван	банки	
ПромТр02об	3 000 R	0.01	18.10.11		18.10.11		1.1				2.11								машиностр.
ПромТр03об	5 000 R	11.25	25.01.12		24.07.13		22.6	92.54			90.09	94.99		16.67	6.06	1.46			машиностр.
ПротекФин1	5 000 R	12.00	02.11.11		02.11.11		1.6				98.75								торговля
ПрофМедияФ-1	3 000 R	10.50	19.01.12	23.07.13	16.07.15	23.0	46.7	101.17		1	101.03	103.00	9.95		5.18	1.56			телеком
Разг.БО-13	1 000 R		26.11.37		13.06.12		9.1												c/x
Разг.БО-16	3 000 R	12.00	09.11.11	07.11.12	07.05.14	14.0	32.2	100.50	0.50	97 937	98.75	100.95	11.82		5.95	0.95			c/x
РазгуляйФ2	2 000 R	17.																	

Рынок рублевых облигаций

Выпуск	Объем, млн	Купон, %	Дата			Месяцев до		Цена	Изм.	Торговый объем, шт (осн.+РПС)	Котировки		Доходность, %			Дюр, лет	Рейтинг F/M/S	Сектор
			купона	оферты	погаш	офрт	погаш				покупка	продажа	офрт	погаш	текущ			
КОРПОРАТИВНЫЕ РУБЛЕВЫЕ ОБЛИГАЦИИ (продолжение)																		
РЖД-14обл	15 000 R	9.75	11.10.11		07.04.15	43.3	101.80		100 190	101.74	101.80		9.35	4.78	2.72	BBB/Baa1/BBB	транспорт	
РЖД-15обл	15 000 R	10.50	26.12.11	26.12.12	20.06.16	16.0	58.0	103.67	-0.63	103.14	104.20	7.52	5.05	1.12	BBB/Baa1/BBB	транспорт		
РЖД-16обл	15 000 R	7.90	12.12.11	06.06.16	05.06.17	58.0	69.7	99.90	-0.10	99.90	100.27	8.08	3.94	3.66	BBB/Baa1/BBB	транспорт		
РЖД-17обл	15 000 R	10.80	23.01.12	24.07.13	16.07.18	23.0	83.2			99.00					BBB/Baa1/BBB	транспорт		
РЖД-18обл	15 000 R	11.00	23.01.12	23.07.14	15.07.19	35.0	95.3	105.00		98.00	112.00	9.15	5.22	2.29	BBB/Baa1/BBB	транспорт		
РЖД-19обл	15 000 R	8.15	23.01.12	16.07.18	08.07.24	83.0	156.0	100.08		99.00	101.17	8.30	4.06	4.91	BBB/Baa1/BBB	транспорт		
РЖД-23обл	15 000 R	9.00	02.02.12	05.02.15	16.01.25	41.0	162.4	104.35	0.05	113 094	104.09	104.79	7.62	4.30	2.77	BBB/Baa1/BBB	транспорт	
РК Казначей-01	3 000 R	10.50	25.11.11	23.11.12	20.11.15	14.0	50.9			100.00					B/B1/	банки		
РМК-финанс-03	3 000 R	10.40	20.12.11	17.12.13	15.12.15	27.0	51.7	101.53	-0.62	101.01	102.05	9.85	5.11	1.84		сырье		
РМК-финанс-04	5 000 R	9.00	08.12.11	10.06.14	02.06.16	33.0	57.4	99.20	-0.49	98.70	99.70	9.51	4.52	2.22		сырье		
Росбанк БО-01	5 000 R	7.40	23.12.11	27.06.12	21.06.13	10.0	21.5	100.45	-0.14	115 000	100.35	100.58	6.82	3.69	0.72	BBB+/Baa3/BB+	банки	
Росбанк БО-02	5 000 R	8.00	08.01.12		08.07.13		22.1				103.00				BBB+/Baa3/BB+	банки		
Росбанк-А3	5 000 R	6.90	05.11.11		06.11.13		26.1								BBB+/Baa3/BB+	банки		
Росбанк-А5	5 000 R	7.40	05.11.11		07.11.14		38.3								BBB+/Baa3/BB+	банки		
Росгосстрах-1	4 000 R	10.00	19.01.12	23.07.12	16.07.15	10.0	46.7	100.14	0.05	99.80	100.49	9.90	4.98	0.76		финансы		
Росгосстрах-2	5 000 R	10.50	10.11.11	12.11.12	02.11.17	14.0	74.7	99.50		2 917	99.01	100.00	11.14	5.26	0.98		финансы	
РосДорБанк-1	1 050 R	10.50	08.12.11	08.12.11	09.12.13	3.0	27.2	99.66			99.22	100.09	11.95	5.28	0.22		банки	
Роснано-1	8 000 R	8.90	28.12.11		20.12.17		76.3	100.50	0.05		100.00	101.00	8.98	4.42	4.45		финансы	
Роснано-2	10 000 R	8.90	28.12.11		20.12.17		76.3	100.50			100.00	101.00	8.98	4.42	4.45		финансы	
Роснано-3	15 000 R	8.90	28.12.11		20.12.17		76.3	105.02			100.00	110.05	8.02	4.23	4.53		финансы	
Россельб 10	5 000 R	9.00	08.02.12	10.02.13	29.01.20	17.0	101.9	102.31	-0.29	152 712	103.00	7.30	4.39	1.25	BBB/Baa1/	банки		
Россельб 11	5 000 R	9.00	09.02.12	11.02.13	30.01.20	17.0	102.0	102.31		40 000	98.00	102.70	7.30	4.39	1.26	BBB/Baa1/	банки	
Россельб 12	5 000 R	7.70	12.01.12	13.07.15	01.07.21	47.0	119.2	98.00		2	98.00	99.90	8.47	3.92	3.08	BBB/Baa1/	банки	
Россельб 13	5 000 R	7.70	13.01.12	14.07.15	02.07.21	47.0	119.3	98.25	-1.25	137 005	98.25	99.30	8.39	3.91	3.08	BBB/Baa1/	банки	
Россельб 14	10 000 R	7.70	10.01.12	09.07.15	29.06.21	46.0	119.2	99.00		50 645	98.25	99.30	8.15	3.88	3.08	BBB/Baa1/	банки	
Россельб 3	10 000 R	9.25	16.02.12	17.02.14	09.02.17	30.0	65.8	102.98			102.45	103.50	7.99	4.48	2.06	BBB/Baa1/	банки	
Россельб 4	10 000 R	11.50	05.10.11	07.10.11	27.09.17	1.0	73.5				101.20	101.20				BBB/Baa1/	банки	
Россельб 5	10 000 R	13.50	06.12.11	08.12.11	27.11.18	3.0	87.7				100.01					BBB/Baa1/	банки	
Россельб 6	5 000 R	7.80	17.02.12	17.08.14	09.02.18	36.0	78.0	100.50	-0.40		100.01	101.00	7.73	3.87	2.47	BBB/Baa1/	банки	
Россельб 7	5 000 R	6.85	13.12.11	11.06.13	05.06.18	21.0	81.8	99.50			99.35	99.65	7.28	3.43	1.53	BBB/Baa1/	банки	
Россельб 8	5 000 R	10.10	24.11.11	26.11.12	14.11.19	15.0	99.4	103.50	0.20	70 066	100.00	104.00	7.02	4.87	1.06	BBB/Baa1/	банки	
Россельб 9	5 000 R	10.10	24.11.11	26.11.12	14.11.19	15.0	99.4	103.55			103.00	104.10	6.98	4.86	1.06	BBB/Baa1/	банки	
Россельб БО-01	5 000 R	7.20	29.02.12	31.08.12	28.08.13	12.0	23.8				100.70	100.70				BBB/Baa1/	банки	
Россельб БО-05	10 000 R	7.20	29.02.12	31.08.12	28.08.13	12.0	23.8	100.47			100.25	100.69	6.75	3.57	0.88	BBB/Baa1/	банки	
Россельб БО-06	10 000 R	6.60	01.11.11	04.05.12	29.10.13	8.0	25.8				98.00					BBB/Baa1/	банки	
Ростелеком-01	3 000 R	6.60	09.02.12		08.08.13		23.1	98.90		10 863		98.90	6.49	3.33	1.69	BB+/BB-	телеком	
Ростелеком-02	2 000 R	10.50	17.11.11		17.11.11		2.1								BB+/BB-	телеком		
Ростелеком-03	3 000 R	8.50	13.03.12		13.03.12		6.0	101.00		2 000	101.00		6.52	4.20	0.46	BB+/BB-	телеком	
Ростелеком-04	2 000 R	7.50	05.10.11		03.04.13		18.9				100.65				BB+/BB-	телеком		
Ростелеком-05	2 000 R	7.60	30.11.11		30.05.12		8.6								BB+/BB-	телеком		
Ростелеком-06	2 000 R	7.80	30.11.11		30.05.12		8.6	101.00	-0.22	99 000	101.01	101.21	6.70	3.95	0.64	BB+/BB-	телеком	
Ростелеком-08	3 000 R	6.65	06.12.11		03.09.13		24.0	93.74			87.00	100.49	12.90	1.77	1.02	BB+/BB-	телеком	
Ростелеком-09	2 000 R	8.10	08.12.11		08.12.11		2.8	100.00		22	99.00	100.45	8.34	2.02	0.21	BB+/BB-	телеком	
Ростелеком-10	2 000 R	6.91	22.11.11		21.05.13		20.5								BB+/BB-	телеком		
Ростелеком-11	3 000 R	11.70	02.11.11		24.07.19		95.6	105.49		311	104.03	105.49	11.00	2.76	4.36	BB+/BB-	телеком	
Ростелеком-13	2 000 R	11.00	19.10.11	21.10.11	17.10.12	1.0	13.3				100.01				BB+/BB-	телеком		
Ростелеком-14	1 000 R	11.40	20.10.11		18.10.12		13.3	100.96			100.03	101.90	10.86	2.82	0.93	BB+/BB-	телеком	
РСТ-Финанс 01	3 000 R	10.75	21.09.11	25.12.12	18.06.14	16.0	33.6	98.98	0.02	5 000	98.90	98.98	11.99	2.71	1.06		финансы	
РТК-Лизинг БО-01	1 500 R	11.50	07.02.12	07.08.12	06.08.13	11.0	23.0	99.50	-0.01	400	99.51	100.00	12.52	5.76	0.68		финансы	
Русал Братск-7	15 000 R	8.30	01.03.12	03.03.14	22.02.18	30.0	78.4	97.55	-0.40	7 088	97.50	97.94	9.62	4.24	2.07		Металлургия	
Русал Братск-8	15 000 R	8.50	17.10.11	13.04.15	05.04.21	44.0	116.3	97.40		91	94.20	97.40	9.59	4.35	2.78		Металлургия	
РусГидро-01	10 000 R	8.00	24.10.11	18.04.16	12.04.21	56.0	116.6	99.98		20 000	99.75	100.20	8.16	3.99	3.53	/Baa3/BBB-	энергетика	
РусГидро-02	10 000 R	8.00	24.10.11	18.04.16	12.04.21	56.0	116.6	100.20	-0.68	1 020	100.10	100.20	8.10	3.98	3.53	/Baa3/BBB-	энергетика	
РусМоре об	2 000 R	12.00	15.12.11		14.06.12		9.1	100.70		520	100.51	100.70	11.48	2.97	0.65		потреб. тов.	
РусСтанд-7	5 000 R	7.50	20.09.11		20.09.11		0.2								V+/Ba3/B+	банки		
РусСтанд-8	5 000 R	7.75	14.10.11		13.04.12		7.0				100.63				V+/Ba3/B+	банки		
Русфинанс10	2 000 R	7.90	15.11.11	19.11.13	10.11.15	27.0	50.6								/Baa2/BB+	банки		
Русфинанс11	2 000 R	7.90	16.11.11	20.11.13	11.11.15	27.0	50.6				100.50				/Baa2/BB+	банки		
Русфинанс8	2 000 R	7.70	19.09.11	17.09.12	14.09.15	12.0	48.7								/Baa2/BB+	банки		
Русфинанс9	2 000 R	7.70	20.09.11	18.09.12	15.09.15	12.0	48.7								/Baa2/BB+	банки		
Русфинанс-БО-01	4 000 R	7.15	04.01.12	08.07.13	04.07.14	22.0	34.1	98.42	0.42		98.00	98.85	8.21	3.66	1.58	/Baa2/BB+	банки	
Рыбкэб-1	1 000 R	0.01	29.11.11		28.02.12		5.5										производство	
СатурнНПО2	2 000 R	9.25	20.09.11		20.09.11		0.2										машиностр.	
СатурнНПО3	3 500 R	8.50	06.12.11	06.12.11	06.06.14	3.0	33.2				1.00						машиностр.	
Сахатрнфр2	2 500 R	12.20	27.01.12		26.07.13		22.7	100.54			100.01	101.06	12.20	6.05	1.51		услуги	

Рынок рублевых облигаций

Выпуск	Объем, млн	Купон, %	Дата			Месяцев до		Цена	Изм.	Торговый объем, шт (осн.+РПС)	Котировки		Доходность, %			Дюр, лет	Рейтинг F/M/S	Сектор	
			купона	оферты	погаш	офрт	погаш				покупка	продажа	офрт	погаш	текущ				
КОРПОРАТИВНЫЕ РУБЛЕВЫЕ ОБЛИГАЦИИ (продолжение)																			
Ситроникс БО-1	2 000 R	11.50	20.12.11	26.06.12	18.06.13	10.0	21.4	99.85	0.05		99.70	100.00	12.05		5.87	0.67	B-/B3/	телеком	
Ситроникс БО-2	3 000 R	10.75	10.10.11	15.10.12	07.10.13	13.0	25.1	98.99		5 006	98.03	98.99	11.90		5.42	0.90	B-/B3/	телеком	
СКБ-банк БО-03	3 000 R	9.15	29.11.11	29.05.12	26.11.13	9.0	26.8	99.55			99.10	100.00	10.03		4.58	0.62	B/B2/	банки	
СКБ-банк БО-04	2 000 R	9.80	07.12.11	12.12.11	05.06.13	3.0	21.0	100.25	-0.25	20	100.35	100.45	8.24		4.88	0.22	B/B2/	банки	
СКБ-банк БО-05	2 000 R	8.25	13.10.11	11.10.12	10.04.14	13.0	31.3	98.00	-0.15	19 500	97.90	98.13	10.51		4.20	0.92	B/B2/	банки	
СКБ-банк БО-06	2 000 R	8.50	10.01.12	12.07.13	08.07.14	22.0	34.2	98.72			97.45	100.00	9.44		4.29	1.56	B/B2/	банки	
Соллерс БО-02	2 000 R	13.00	02.11.11	07.05.12	01.05.13	8.0	19.8	101.60	0.10	2	101.24	101.89	10.30		6.38	0.56		автопром	
Соллерс2	3 000 R	12.50	18.01.12		17.07.13		22.4	103.26	0.23		103.02	103.49		10.76	6.04	1.51		автопром	
СОПУС КАП2	1 500 R		06.10.11		05.04.12		6.8											торговля	
СтрКредБ01	1 000 R	9.90	28.01.12	01.08.12	28.07.14	11.0	34.9											банки	
СтрКредБ02	1 000 R	9.90	28.01.12	01.08.12	28.07.14	11.0	34.9											банки	
СтрТрГаз02	5 000 R	8.49	13.01.12		13.07.12		10.1	95.81	-0.67	2 812	95.83	96.10		14.47	4.42	0.70		строительство	
СтрТрГаз03	5 000 R	8.50	13.10.11		11.04.13		19.1	97.50	-2.50		96.00	99.00		10.52	4.35	1.31		строительство	
СУ-155 Зоб	3 000 R	12.70	15.02.12		15.02.12		5.1	98.00	-0.14	79 797	98.00	98.10		18.56	6.46	0.35		строительство	
СудострБ БО-01	2 000 R	9.75	03.03.12	03.03.12	03.03.14	6.0	30.0	98.15	-0.10	93 803	97.56	98.15	14.46		4.95	0.41	/B3/	банки	
СудострБ-3	1 500 R		05.03.12		03.09.12		11.8	99.50		70 000	99.01	100.00		0.51	0.96		/B3/	банки	
СУЭК Финанс-01	10 000 R	9.35	06.01.12	10.07.13	26.06.20	22.0	106.9	101.75	-0.35	123 165	100.77	101.80	8.38		4.58	1.56		сырье	
Сэтл групп1	1 000 R	11.70	15.11.11		15.05.12		8.1	99.00		789	99.01	99.86		13.69	5.89	0.56		строительство	
Татнефть БО-01	5 000 R	7.25	23.09.11		20.09.13		24.5										B+//	сырье	
Таттелеком 4	1 500 R	8.25	03.11.11		01.11.12		13.8	98.00			95.01	101.00		10.40	4.20	0.97		телеком	
ТатфондБ 5	2 000 R	8.50	21.09.11		21.03.12		6.3										/B2/	банки	
ТатфондБ 6	2 000 R	8.75	28.02.12	28.02.12	26.02.13	6.0	17.7	100.19		20	99.00	100.20	8.47		4.36	0.42	/B2/	банки	
ТатфондБ 7	1 000 R	8.75	16.12.11	22.12.11	14.12.12	3.0	15.2	100.20	-0.25		99.90	100.50	7.51		4.35	0.25	/B2/	банки	
ТатфондБ БО-01	2 000 R	9.50	29.12.11	28.06.12	26.12.13	10.0	27.8	100.03	0.45		99.07	100.99	9.65		4.74	0.70	/B2/	банки	
ТатфондБ БО-02	2 000 R	8.75	20.10.11	18.10.12	17.04.14	13.0	31.5	99.50		1 001	98.00	100.00	9.44		4.38	0.94	/B2/	банки	
ТВЗ БО-01	2 000 R	6.50	14.12.11		12.06.13		21.2											машиностр.	
ТГК-1 01	4 000 R	8.50	13.03.12	15.03.12	11.03.14	6.0	30.3	99.10			97.20	100.99	10.58		4.28	0.45		энергетика	
ТГК-1 02	5 000 R	6.70	03.01.12	02.07.13	01.07.14	22.0	34.0	98.34			97.50	99.18	7.85		3.40	1.58		энергетика	
ТГК-10 об2	5 000 R	6.50	08.02.12	08.02.12	06.02.13	5.0	17.0											энергетика	
ТГК-2 БО-01	5 000 R	9.00	20.09.11		17.09.13		24.4											энергетика	
ТГК-4 об.1	5 000 R	8.00	01.12.11		31.05.12		8.6				97.00							ССС//	энергетика
ТГК-5-01	5 000 R	8.75	14.10.11	16.10.13	06.10.17	25.0	73.8	100.58	0.03		100.25	100.90	8.56		4.34	1.74		энергетика	
ТГК-6-01	5 000 R	8.30	01.03.12	03.09.13	24.08.17	24.0	72.3	99.82	-0.17		99.60	100.05	8.52		4.15	1.71		энергетика	
ТГК-6Инв-1	2 000 R	7.50	22.11.11		21.02.12		5.3				98.00							энергетика	
ТГК-8 01	3 500 R	8.80	10.11.11		10.05.12		7.9											энергетика	
ТГК-9-01	7 000 R	8.10	13.02.12	15.08.13	07.08.17	23.0	71.8	99.85	0.25		99.70	100.00	8.31		4.04	1.66		энергетика	
Теле2-01	5 000 R	8.40	23.12.11	22.06.16	11.06.21	58.0	118.6	99.80			99.00	100.60	8.60		4.20	3.64	BB+//	телеком	
Теле2-02	5 000 R	8.40	23.12.11	22.06.16	11.06.21	58.0	118.6	99.35			99.00	99.70	8.72		4.22	3.64	BB+//	телеком	
Теле2-03	3 000 R	8.40	23.12.11	22.06.16	11.06.21	58.0	118.6	100.00	0.35		99.00	101.00	8.55		4.19	3.64	BB+//	телеком	
Терна-Ф 02	1 500 R	1.00	04.11.11		04.11.11		1.7											производство	
ТехНивольФ	3 000 R	1.00	07.03.12		07.03.12		5.8	98.75			97.00	100.50		3.71	0.50	0.46		производство	
ТКСБанк 02	1 400 R	20.00	26.01.12		28.07.13		22.7	110.40	-0.59	1 173	110.40	111.04		13.93	9.08	1.43		банки	
ТКСБанк БО-01	1 600 R	14.22	23.09.11		20.09.13		24.5	101.58			101.10	102.07		13.74	6.98	1.50		банки	
ТКСБанк БО-02	1 500 R	16.50	29.11.11	29.11.11	26.11.13	2.0	26.8	100.52	0.12	4 968	100.51	100.64	13.97		8.18	0.18		банки	
ТКСБанк БО-03	1 500 R	14.00	21.02.12	21.08.12	18.02.14	11.0	29.6	99.45	-0.05	1 544	99.38	99.65	15.16		7.02	0.78		банки	
ТКФинанс БО 1	500 R	10.50	28.12.11		25.06.14		33.8											финансы	
ТКФинанс БО 2	500 R	10.50	28.12.11		25.06.14		33.8											финансы	
ТМК БО-01	5 000 R	8.85	25.10.11		22.10.13		25.6	99.75			98.50	101.00		9.18	4.42	1.74	/B1/B	производство	
Трансаэро-1	3 000 R	11.85	26.10.11	25.04.12	23.10.13	7.0	25.6	100.20	-0.43	227	100.45	100.50	11.78		5.90	0.52		транспорт	
ТрансКапитал-2	1 800 R	8.15	20.09.11	18.09.12	15.03.16	12.0	54.8											/B1/	банки
ТрансКонт1	3 000 R	9.50	28.02.12		26.02.13		17.7	103.64			103.38	103.90		6.94	4.57	1.30	BB+/Ba2/	транспорт	
ТрансКонт2	3 000 R	8.80	08.12.11		04.06.15		45.3	102.35		2 000	99.00	102.35		8.04	4.29	2.42	BB+/Ba2/	транспорт	
ТрансКред БО-1	5 000 R	7.80	17.11.11		17.11.13		26.5	100.57	-0.73		99.84	101.30		7.54	3.85	1.86	/Ba1/BB+	банки	
ТрансКред2	3 000 R	6.90	13.12.11		12.06.12		9.0				100.36							/Ba1/BB+	банки
ТрансКред5	3 000 R	7.90	10.02.12		12.08.13		23.2	100.75		2	100.75	101.50		7.60	3.93	1.67	/Ba1/BB+	банки	
ТрансКред6	4 000 R	8.25	20.10.11		17.04.14		31.5	100.80	-0.55	5 050	100.51	103.10		8.05	4.08	2.14	/Ba1/BB+	банки	
Трансмаш БО-01	3 000 R	6.50	26.01.12		23.01.14		28.7				90.00							машиностр.	
Транснефть-01	35 000 R	10.00	21.05.12	20.05.15	13.05.19	45.0	93.2	104.50			100.00	109.00	8.49		9.54	2.93		/Baа1/BBB	сырье
Транснефть-02	35 000 R	9.75	11.10.11		01.10.19		97.9											/Baа1/BBB	сырье
Транснефть-03	65 000 R	9.90	28.09.11	25.09.15	18.09.19	49.0	97.5	109.40	-0.08	330 003	108.90	109.40	7.12		9.02	3.04		/Baа1/BBB	сырье
ТрансФинМ БО-12	500 R	8.50	29.02.12		27.08.14		35.9											финансы	
ТрансФинМ БО-13	500 R	8.50	29.02.12		27.08.14		35.9											финансы	
ТрансФинМ15	1 000 R	8.50	27.02.12	31.08.16	16.08.21	60.0	120.8											финансы	
Тюменэнрг2	2 700 R	8.70	29.09.11		29.03.12		6.5	100.70			100.40	101.00		7.47	4.31	0.48		энергетика	

Рынок рублевых облигаций

Выпуск	Объем, млн	Купон, %	Дата			Месяцев до		Цена	Изм.	Торговый объем, шт (осн.+РПС)	Котировки		Доходность, %			Дюр, лет	Рейтинг F/M/S	Сектор
			купона	оферты	погаш	офрт	погаш				покупка	продажа	офрт	погаш	текущ			
КОРПОРАТИВНЫЕ РУБЛЕВЫЕ ОБЛИГАЦИИ (продолжение)																		
ФСК ЕЭС-09	5 000 R	7.99	28.10.11	24.10.17	16.10.20	74.0	110.6	99.96		50 000	99.60	100.33	7.92		3.88	4.48	/Baa2/BBB	энергетика
ФСК ЕЭС-10	10 000 R	7.75	27.09.11	24.09.15	15.09.20	49.0	109.6	100.25		21	99.90	100.25	7.81		3.85	3.17	/Baa2/BBB	энергетика
ФСК ЕЭС-11	5 000 R	7.99	28.10.11	24.10.17	16.10.20	74.0	110.6	99.96	0.22		99.60	100.33	8.14		3.98	4.44	/Baa2/BBB	энергетика
ФСК ЕЭС-13	10 000 R	8.50	03.01.12		22.06.21		118.9	100.00	-1.90	5 000	99.00	100.40		8.68	4.24	6.18	/Baa2/BBB	энергетика
ФСК ЕЭС-19	20 000 R	7.95	19.01.12	18.07.18	06.07.23	83.0	143.7	98.65	-1.10	250 276	98.00	99.30	8.36		4.02	4.92	/Baa2/BBB	энергетика
ХантМанБанк-02	3 000 R	6.25	14.12.11	13.06.12	12.06.13	9.0	21.2				98.00						/Ba3/B+	банки
ХКФ Банк БО-01	3 000 R	7.18	25.10.11	27.04.12	22.04.14	8.0	31.7	99.60			99.10	100.10	7.98		1.80	0.56	BB/Ba3/B+	банки
ХКФ Банк БО-03	4 000 R	7.90	25.10.11	22.10.13	22.04.14	26.0	31.7	99.55			99.10	100.00	8.39		1.98	1.79	BB/Ba3/B+	банки
ХКФ Банк-4	3 000 R	7.10	12.10.11		12.10.11		0.9	100.08		1 825	100.03	100.08		6.10	1.77	0.07	BB/Ba3/B+	банки
ХКФ Банк-5	4 000 R	8.15	19.10.11	19.10.11	17.04.13	1.0	19.3	100.20		12 500	100.10	100.20	6.08		2.03	0.09	BB/Ba3/B+	банки
ХКФ Банк-6	5 000 R	7.75	13.12.11	11.12.12	10.06.14	15.0	33.3	99.26			98.76	99.75	8.65		1.95	1.10	BB/Ba3/B+	банки
ХКФ Банк-7	5 000 R	9.00	27.10.11	30.04.12	23.04.15	8.0	43.9	100.80	0.19	6 500	100.65	100.80	7.73		2.23	0.56	BB/Ba3/B+	банки
Центр-инв. БО-01	1 500 R	8.40	20.12.11	20.12.12	17.06.14	15.0	33.5	99.70		300	99.45	99.70	8.79		4.20	1.11	/B1/	банки
Центр-инв. БО-05	1 000 R	8.40	20.12.11	20.12.12	17.06.14	15.0	33.5	99.52			99.35	99.70	8.94		4.21	1.11	/B1/	банки
Центр-инв2	3 000 R	9.25	27.12.11	29.06.12	24.06.14	10.0	33.8	101.13	0.18		101.01	101.25	7.77		4.56	0.71	/B1/	банки
Черкизово БО-03	3 000 R	8.25	11.11.11		08.11.13		26.2	99.30	0.05	8	98.80	99.30		8.79	4.14	1.80	/B2/	потреб. тов.
ЧТПЗ 03об	8 000 R	8.00	25.10.11	24.04.12	21.04.15	7.0	43.8				96.01						/отозван/	производство
ЧТПЗ БО-01	5 000 R	16.50	06.12.11	08.12.11	04.12.12	3.0	14.9	100.94	-0.16	1 618	100.68	100.94	11.93		8.15	0.20	/отозван/	финансы
ЭлемЛиз-02	2 300 R		08.12.11		04.09.14		36.2	100.00		805	100.00	104.89				2.97		
ЮниКредиБанк-01-ИГ	5 000 R	8.20	14.03.12		07.09.16		60.6										BBB+/BBB	банки
ЮниКредиБанк-04	10 000 R	7.00	15.11.11	16.11.12	10.11.15	14.0	50.6	99.00			98.00	100.00	8.00		3.52	1.04	BBB+/BBB	банки
ЮниКредиБанк-05	5 000 R	7.50	06.03.12	03.09.13	01.09.15	24.0	48.2	100.00			99.01	101.00	7.64		3.74	1.73	BBB+/BBB	банки
ЮТэйр-Ф 05	1 500 R	9.50	27.10.11		21.07.16		59.0	103.40	0.90	426 002	102.40	103.40		8.91	2.29	3.59		транспорт
ЮТэйр-Ф БО-1	1 500 R	12.50	27.09.11		26.03.13		18.6				97.03							транспорт
ЮТэйр-Ф БО-2	1 500 R	12.50	27.09.11		26.03.13		18.6	107.00		30 915	101.01	107.00		7.82	2.91	1.28		транспорт
ЮТэйр-Ф БО-3	1 500 R	9.45	22.09.11		19.12.13		27.5	102.70	0.20	426 306		102.70		8.38	2.29	1.87		транспорт
ЮТэйр-Ф БО-4	1 500 R	9.00	28.09.11		26.03.14		30.8	98.75			98.00	99.50		9.91	2.27	2.04		транспорт
ЮТэйр-Ф БО-5	1 500 R	9.00	28.09.11		26.03.14		30.8	98.81			98.02	99.60		9.88	2.27	2.04		транспорт
Якутскэн БО-01	3 000 R	8.25	06.03.12		03.09.13		24.0				98.00						BB//	энергетика
Якутскэн02	1 200 R	10.30	08.03.12		08.03.12		5.8	100.50			99.00	102.00		9.41	5.11	0.44	BB//	энергетика

Рынок рублевых облигаций

Выпуск	Объем, млн	Купон, %	Дата			Месяцев до		Цена	Изм.	Торговый объем, шт (осн.+РПС)	Котировки		Доходность, %			Дюр, лет	Рейтинг F/M/S	Сектор
			купона	оферты	погаш	офрт	погаш				покупка	продажа	офрт	погаш	текущ			
ГОСУДАРСТВЕННЫЕ И МУНИЦИПАЛЬНЫЕ ОБЛИГАЦИИ																		
Беларусь-01	7 000 R	8.70	22.09.11		20.12.12	15.4										/B3/B	гос. бумаги	
ВолгогрОБ-34005	3 000 R	8.00	09.11.11		04.05.16	56.4	100.32				99.85	100.80		7.62	3.98	2.80	//BB-	муниципальный
ВолгогрОБ4	1 000 R	7.15	15.11.11		15.05.12	8.1					97.50						//BB-	муниципальный
ВолгогрОБ9	2 000 R	8.25	07.12.11		04.06.14	33.1	101.25				100.00	102.50		7.22	4.06	1.56	//BB-	муниципальный
ИркОБл31-5	2 200 R	7.70	26.10.11		26.10.11	1.4	100.18				100.00	100.35		6.18	2.57	0.11	//BB	муниципальный
ИркОБл31-6	3 800 R	9.15	23.11.11		22.11.12	14.5	101.60				100.00	103.20		6.97	2.47	0.65	//BB	муниципальный
Казань07	2 000 R	8.75	21.09.11		15.12.14	39.6												
КалужОбл-3	1 000 R	8.95	01.12.11		29.11.12	14.7	100.60				99.00	102.20		8.43	2.22	0.81	BB-/	муниципальный
КалужОбл-4	1 500 R	10.01	28.09.11		26.06.13	21.7	103.80				103.00	104.60		7.00	2.40	1.11	BB-/	муниципальный
КалужОбл-5	2 500 R	8.20	24.11.11		19.05.16	56.9	102.00				101.70	102.30		7.84	2.00	3.31	BB-/	муниципальный
Карелия 11	800 R	9.70	10.11.11		10.05.12	7.9					101.00						BB-/	муниципальный
Карелия 3	2 000 R	9.91	22.09.11		18.06.15	45.7											BB-/	муниципальный
КОМИ Тв об	1 000 R	8.00	23.11.11		22.11.13	26.6					100.50						BB/Ba2/	муниципальный
КОМИ Вв об	1 000 R	7.00	04.03.12		03.12.15	51.3	96.50				95.01	98.00		7.65	3.62	2.99	BB/Ba2/	муниципальный
КОМИ Вв об	2 100 R	7.75	19.10.11		18.10.14	37.6	100.05				99.10	101.00		7.43	3.88	2.16	BB/Ba2/	муниципальный
КраснЯрКр4	10 200 R	10.89	10.11.11		08.11.12	14.0	102.90		4 470		102.75	103.25		6.57	2.64	0.65	BB+/Ba2/BB+	муниципальный
ЛенОбл-Зоб	1 300 R	12.00	09.12.11		05.12.14	39.2	112.99		100		111.50	112.99		7.38	5.30	2.54	BB/BB	муниципальный
МГор39-об	4 800 R	8.00	21.01.12		21.07.14	34.7	100.58	-0.22	6 695		100.30	100.58		7.21	4.01	2.41	BBB/Baa1/BBB	муниципальный
МГор44-об	5 000 R	8.00	24.12.11		24.06.15	45.9	98.70		1 370		98.70	99.00		7.77	4.06	3.06	BBB/Baa1/BBB	муниципальный
МГор45-об	15 000 R	8.00	27.12.11		27.06.12	9.5	100.26				98.01	102.50		7.78	4.00	0.71	BBB/Baa1/BBB	муниципальный
МГор48-об	30 000 R	8.00	11.12.11		11.06.22	130.7	91.00		508		90.50	91.00		8.16	4.41	6.80	BBB/Baa1/BBB	муниципальный
МГор49-об	25 000 R	8.00	14.12.11		14.06.17	70.0	98.14		1		97.20	98.14		7.70	4.09	4.36	BBB/Baa1/BBB	муниципальный
МГор50-об	15 000 R	8.00	18.12.11		18.12.11	3.1	100.75		114 900		100.52	101.10		5.04	3.98	0.24	BBB/Baa1/BBB	муниципальный
МГор53-об	15 000 R	8.00	01.03.12		01.09.13	23.9	102.00				101.00	103.01		6.24	3.91	1.75	BBB/Baa1/BBB	муниципальный
МГор54-об	15 000 R	8.00	05.03.12		05.09.12	11.9	101.30				100.60	102.00		6.19	3.94	0.90	BBB/Baa1/BBB	муниципальный
МГор56-об	20 000 R	8.00	22.09.11		22.09.16	61.1	97.60		5 500		97.50	97.75		7.85	4.13	3.83	BBB/Baa1/BBB	муниципальный
МГор61-об	15 000 R	15.00	03.12.11		03.06.13	20.9	115.19		4		113.82	117.97		5.78	3.25	1.47	BBB/Baa1/BBB	муниципальный
МГор62-об	20 000 R	14.00	08.12.11		08.06.14	33.2	115.15	0.10	18 153		115.01	115.19		6.99	3.03	2.20	BBB/Baa1/BBB	муниципальный
МГор63-об	15 000 R	15.00	10.12.11		10.12.13	27.2	118.46	-0.09	2 004		117.50	118.79		6.26	3.16	1.85	BBB/Baa1/BBB	муниципальный
МГор66-об	110 000 R	8.75	23.11.11		23.11.18	87.5	105.26				104.01	106.50		8.08	2.10	5.02	BBB/Baa1/BBB	муниципальный
Мос.обл.Тв	16 000 R	8.00	19.10.11		16.04.14	31.5	99.85	0.05	14 477		99.05	99.85		8.22	4.00	2.14	/B1/отозван	муниципальный
Мос.обл.Вв	10 000 R	9.00	13.12.11		11.06.13	21.2	101.18	0.08			101.10	101.25		8.02	4.44	0.99	/B1/отозван	муниципальный
Мос.обл.Вв	33 000 R	18.00	27.09.11		15.03.12	6.1	103.25				103.00	103.50		7.50	8.12	2.28	/B1/отозван	муниципальный
НижгорОблЗ	2 000 R	7.70	20.10.11		20.10.11	1.2	100.10		1 280		100.15	101.79		6.66	3.84	0.09	В+/отозван/	муниципальный
НижгорОбл4	2 700 R	8.00	21.11.11		17.11.12	14.3	100.50				100.00	101.00		7.15	3.95	0.61	В+/отозван/	муниципальный
ФФЗ 25063	30 000 R	6.20	09.11.11		09.11.11	1.8	100.20	-0.04			100.17	100.24		4.90	1.54	0.14	BBB/Baa1/BBB	гос. бумаги
ФФЗ 25064	45 000 R	11.90	19.10.11		18.01.12	4.2	102.69	-0.01	16 240		102.44	102.67		4.00	2.89	0.32	BBB/Baa1/BBB	гос. бумаги
ФФЗ 25065	46 000 R	12.00	28.09.11		27.03.13	18.6	108.38	-0.33	3104 161		107.50	109.25		6.37	2.76	1.31	BBB/Baa1/BBB	гос. бумаги
ФФЗ 25067	45 000 R	11.30	19.10.11		17.10.12	13.3	105.65		50 793		105.30	105.65		6.04	2.67	0.97	BBB/Baa1/BBB	гос. бумаги
ФФЗ 25068	45 000 R	12.00	22.02.12		20.08.14	35.7	113.50		50 013		113.30	113.80		6.95	5.27	2.40	BBB/Baa1/BBB	гос. бумаги
ФФЗ 25070	44 947 R	10.00	28.09.11		28.09.11	0.4			1602 449			100.17					BBB/Baa1/BBB	гос. бумаги
ФФЗ 25071	80 000 R	8.10	30.11.11		26.11.14	38.9	103.80	-0.25	15 000		103.50	104.10		6.87	3.89	2.65	BBB/Baa1/BBB	гос. бумаги
ФФЗ 25072	151 000 R	7.15	25.01.12		23.01.13	16.5	101.15	-0.25	5 011		101.10	101.25		6.34	3.52	1.23	BBB/Baa1/BBB	гос. бумаги
ФФЗ 25073	150 000 R	6.85	01.02.12		01.08.12	10.7	100.83	-0.02	175 000		100.70	100.88		5.94	3.39	0.82	BBB/Baa1/BBB	гос. бумаги
ФФЗ 25075	137 604 R	6.88	18.01.12		15.07.15	46.6	98.71	-0.53	157 004		98.75	99.22		7.40	3.48	3.16	BBB/Baa1/BBB	гос. бумаги
ФФЗ 25076	136 261 R	7.10	15.03.12		13.03.14	30.3	100.50	-0.35	221 278		100.50	100.65		7.00	3.52	2.18	BBB/Baa1/BBB	гос. бумаги
ФФЗ 25077	97 232 R	7.35	25.01.12		20.01.16	52.9	99.87	-0.23	290 543		99.75	99.95		7.52	3.67	3.50	BBB/Baa1/BBB	гос. бумаги
ФФЗ 25078	99 736 R	6.70	08.02.12		06.02.13	17.0	100.60	-0.10	5 021		100.55	100.60		6.34	3.32	1.27	BBB/Baa1/BBB	гос. бумаги
ФФЗ 25079	10 000 R	7.00	07.12.11		03.06.15	45.2	99.40	-0.15	90 465		99.40	99.55		7.31	3.65	3.05	BBB/Baa1/BBB	гос. бумаги
ФФЗ 26198	42 117 R	6.00	03.11.11		02.11.12	13.8	99.70		10 000		99.65	100.25		6.26	6.02	1.01	BBB/Baa1/BBB	гос. бумаги
ФФЗ 26199	44 000 R	6.10	12.10.11		11.07.12	10.0	100.40				100.30	100.50		5.72	1.52	0.76	BBB/Baa1/BBB	гос. бумаги
ФФЗ 26200	50 000 R	6.10	19.10.11		17.07.13	22.4			1089 333								BBB/Baa1/BBB	гос. бумаги
ФФЗ 26202	40 000 R	11.20	21.09.11		17.12.14	39.6	112.70	-0.19	1 095		112.55	112.80		6.99	2.48	2.56	BBB/Baa1/BBB	гос. бумаги
ФФЗ 26203	139 560 R	6.90	08.02.12		03.08.16	59.5	97.50	-0.31	262 440		97.50	97.60		7.66	3.53	3.90	BBB/Baa1/BBB	гос. бумаги
ФФЗ 26204	63 488 R	7.50	22.09.11		15.03.18	79.1	98.15	-0.15	995 018		98.00	98.20		8.02	3.81	4.69	BBB/Baa1/BBB	гос. бумаги
ФФЗ 26205	17 213 R	7.60	26.10.11		14.04.21	116.6	97.25	-0.55	101		97.50	97.75		8.18	4.20	6.21	BBB/Baa1/BBB	гос. бумаги
ФФЗ 26206	11 736 R	7.40	21.12.11		14.06.17	70.0	98.00	-0.50	295 005		98.10	98.25		7.99	4.06	4.34	BBB/Baa1/BBB	гос. бумаги
ФФЗ 46002	46 500 R	8.00	08.02.12		08.08.12	10.9	101.38		32 000		101.00	101.75		5.88	3.94	0.61	BBB/Baa1/BBB	гос. бумаги
ФФЗ 46014	29 145 R	7.00	07.03.12		29.08.18	84.7	95.08		631 000		93.35	96.80		8.12	3.67	5.01	BBB/Baa1/BBB	гос. бумаги
ФФЗ 46017	80 000 R	7.00	09.11.11		03.08.16	59.5	96.30	-0.30	55 000		96.40	96.50		7.70	1.81	3.52	BBB/Baa1/BBB	гос. бумаги
ФФЗ 46018	128 934 R	8.00	07.12.11		24.11.21	124.1	95.80	2.20	13850 650		93.00							

Рынок еврооблигаций

Выпуск	Объем, млн	Купон, %	Дата			Месяцев до		Цена	Изм.	Торговый объем, шт	Котировки		Доходность, %			Дюр, лет	Рейтинг F/M/S	Сектор
			купона	оферты	погаш	офрт	погаш				покупка	продажа	офрт	погаш	текущ			
ЕВРООБЛИГАЦИИ																		
Ak bars-12	225 \$	10.25	03.12.11		03.12.12	14.8	104.85	-0.02					6.04	4.89	1.11	BB-/Ba3/	банки	
Alfa-Bank-12	500 \$	8.20	25.12.11		25.06.12	9.5	102.00	-0.12					5.52	4.02	0.74	BB+/Ba1/BB-	банки	
Alfa-Bank-13	400 \$	9.25	24.12.11		24.06.13	21.6	105.75	-0.31					5.78	4.37	1.60	BB+/Ba1/BB-	банки	
Alfa-Bank-15_03_18	600 \$	8.00	18.09.11		18.03.15	42.7	102.75	-0.11					7.10	3.89	2.92	BB+/Ba1/BB-	банки	
Alfa-Bank-17	300 \$	8.64	22.02.12	22.02.12	22.02.17	5.0	66.2	98.85	0.35			11.37	4.37	0.41	BB+/Ba1/BB-	банки		
Alfa-Bank-17_09_25	1 000 \$	7.88	25.09.11		25.09.17	73.4	99.95	-0.23					7.88	3.94	4.56	BB+/Ba1/BB-	банки	
Alfa-Bank-21	1 000 \$	7.75	28.10.11		28.04.21	117.1	96.91	-0.12					7.28	4.00	6.46	BB+/Ba1/BB-	банки	
Alliance Oil-15	350 \$	9.88	11.03.12		11.03.15	42.4	102.70	0.01					8.96	4.81	2.91	B-/B+	сырье	
Alrosa-14	500 \$	8.88	17.11.11		17.11.14	38.6	111.04	-0.16					5.06	4.00	2.72	BB-/Ba3/BB-	сырье	
Alrosa-20	1 000 \$	7.75	03.11.11		03.11.20	111.2	105.59	-0.42					6.91	3.67	6.39	BB-/Ba3/BB-	сырье	
Bank St-Petersburg-17	100 \$	10.50	25.01.12		25.07.17	71.3										/Ba3/	банки	
BoM-13	500 \$	7.34	13.11.11		13.05.13	20.2	102.57	-0.36					5.69	3.58	1.52	BBB-/Ba2/	банки	
BoM-15	300 \$	7.50	25.11.11		25.11.15	51.1	96.81	-0.04					8.41	3.87	3.44	BBB-/Ba2/	банки	
BoM-15_03_11	750 \$	6.70	11.03.12		11.03.15	42.4	101.57	-0.12					6.19	3.30	3.07	BBB-/Ba2/	банки	
BoM-17	400 \$	6.81	10.11.11		10.05.17	68.8	96.70	-0.30					7.53	3.52	4.49	BBB-/Ba2/	банки	
Credit Europe Bank-13	300 \$	7.75	20.11.11		20.05.13	20.4										/Ba3/	банки	
EURDEV-14	500 \$	7.38	29.09.11		29.09.14	37.0	107.38	0.02					4.74	3.43	2.64	BBB/Aa3/BBB	банки	
Eurochem12	300 \$	7.88	21.09.11		21.09.12	12.4	101.45	-0.11					6.38	3.88	0.93	BB/BB	химия	
Evrax-04_18	850 \$	6.75	27.10.11		27.04.18	80.5	95.48	-0.82					7.63	3.54	5.08	BB-/B1/B	металлургия	
Evrax-13	1 050 \$	8.88	24.10.11		24.04.13	19.6	105.11	-0.08					5.51	4.22	1.45	BB-/B1/B	металлургия	
Evrax-15	750 \$	8.25	10.11.11		10.11.15	50.6	104.69	-0.34					6.93	3.94	3.40	/Ba3/BB-	металлургия	
Evrax-18	550 \$	9.50	24.10.11		24.04.18	80.4	110.06	-0.67					7.54	4.32	4.79	BB-/B1/B	металлургия	
Gazprom-12	1 000 €	4.56	09.12.11		09.12.12	15.0	101.94	0.00					2.90	4.47	1.17	BBB/Baa1/BBB	сырье	
Gazprom-12 JPY	30 000 ¥	2.89	15.11.11		15.11.12	14.2	100.64						2.33	1.44	1.13	BBB/Baa1/BBB	сырье	
Gazprom-13	1 750 \$	9.63	01.03.12		01.03.13	17.8	109.39	-0.20					3.00	4.40	1.38	BBB/Baa1/BBB	сырье	
Gazprom-13 GBP	800 G	6.58	31.10.11		31.10.13	25.9	105.37	-0.10					3.85	6.24	1.92	BBB/Baa1/BBB	сырье	
Gazprom-13-2	1 222 \$	4.51	22.01.12		22.07.13	22.5										BBB/Baa1/BBB	сырье	
Gazprom-13-5	400 \$	7.34	11.10.11		11.04.13	19.1	106.36	-0.28					3.16	3.45	1.45	BBB/Baa1/BBB	сырье	
Gazprom-13-6	500 \$	7.51	31.01.12		31.07.13	22.8	108.10	-0.29					3.02	3.47	1.75	BBB/Baa1/BBB	сырье	
Gazprom-14	780 €	5.03	25.02.12		25.02.14	29.8	103.34	-0.02					3.54	4.87	2.26	BBB/Baa1/BBB	сырье	
Gazprom-14_07_31	1 250 \$	8.13	31.01.12		31.07.14	35.0	111.12	-0.08					4.11	3.74	2.56	BBB/Baa1/BBB	сырье	
Gazprom-14-2	700 €	5.36	31.10.11		31.10.14	38.1	104.40	-0.02					3.80	5.14	2.79	BBB/Baa1/BBB	сырье	
Gazprom-15	1 000 €	5.88	01.06.12		01.06.15	45.2	105.78	-0.18					4.11	5.55	3.33	BBB/Baa1/BBB	сырье	
Gazprom-15_02_04	850 €	8.13	04.02.12		04.02.15	41.3	112.37	-0.16					1.95	7.23	2.95	BBB/Baa1/BBB	сырье	
Gazprom-15_11_29	1 000 \$	5.09	29.11.11		29.11.15	51.2	102.99	-0.22					4.31	2.47	3.71	BBB/Baa1/BBB	сырье	
Gazprom-16	1 350 \$	6.21	22.11.11		22.11.16	63.2	108.08	-0.22					4.45	2.87	4.37	BBB/Baa1/BBB	сырье	
Gazprom-17	500 €	5.14	22.03.12		22.03.17	67.2	102.89	0.02					4.47	4.99	4.74	BBB/Baa1/BBB	сырье	
Gazprom-17-2	500 €	5.44	02.11.11		02.11.17	74.7	104.12	0.05					4.60	5.22	5.04	BBB/Baa1/BBB	сырье	
Gazprom-18	1 200 €	6.61	13.02.12		13.02.18	78.1	108.30	-0.07					4.99	6.10	5.16	BBB/Baa1/BBB	сырье	
Gazprom-18-2	1 100 \$	8.15	11.10.11		11.04.18	80.0	117.07	-0.72					5.06	3.48	5.05	BBB/Baa1/BBB	сырье	
Gazprom-19	2 250 \$	9.25	23.10.11	23.04.12	23.04.19	7.0	92.6	124.86	-0.90			-25.89	3.70	0.67	BBB/Baa1/BBB	сырье		
Gazprom-20	1 250 \$	7.20	01.02.12		01.02.20	102.0	109.91	-0.16					3.84	3.28	2.91	BBB/Baa1/BBB	сырье	
Gazprom-22	1 300 \$	6.51	07.03.12		07.03.22	127.5	106.80	-0.71					5.64	3.05	7.63	BBB/Baa1/BBB	сырье	
Gazprom-34	1 200 \$	8.63	28.10.11	28.04.14	28.04.34	32.0	275.4	125.71	-1.58			-1.03	3.43	2.38	BBB/Baa1/BBB	сырье		
Gazprom-37	1 250 \$	7.29	16.02.12		16.08.37	315.6	109.63	-1.58					6.51	3.32	12.11	BBB/Baa1/BBB	сырье	
Gazprombank-13	500 \$	7.93	28.12.11		28.06.13	21.7	106.57	-0.01					4.07	3.72	1.64	/Baa3/BB+	банки	
Gazprombank-14	500 \$	6.25	15.12.11		15.12.14	39.6	103.02	-0.24					5.22	3.03	2.88	/Baa3/BB+	банки	
Gazprombank-15	1 000 \$	6.50	23.09.11		23.09.15	49.0	103.04	-0.19					5.64	3.15	3.41	/Baa3/BB+	банки	
Gazprombank-16	120 \$	7.35	08.05.12		08.05.16	56.6										/Baa3/BB+	банки	
Gazstream-13	647 \$	5.63	22.01.12		22.07.13	22.5	103.25	-0.04					3.79	2.72	1.74	BBB/Baa1/BBB	сырье	
HCFB-14	500 \$	7.00	18.09.11		18.03.14	30.5	100.32	-0.02					6.86	3.49	2.19	BB/Ba3/B+	банки	
IIB-13	200 \$	11.00	15.02.12		15.02.13	17.3										D/Caa2/D	банки	
Koks-16	350 \$	7.75	23.12.11		23.06.16	58.1	96.42	-0.93					8.68	4.02	3.83	/B2/B	металлургия	
KZOSRU-11	200 \$	9.25	30.10.11		30.10.11	1.5	103.96	-0.10					-20.08	4.45	0.14	CCC/D	химия	
LenSpetsSMU-15	150 \$	9.75	09.11.11		09.11.15	50.5										/B	строительство	
Lukoil-14	900 \$	6.38	05.11.11		05.11.14	38.2	107.41	-0.13					3.84	2.97	2.79	BBB-/Baa2/BBB-	сырье	
Lukoil-17	500 \$	6.36	07.12.11		07.06.17	69.7	106.54	-0.39					5.03	2.98	4.73	BBB-/Baa2/BBB-	сырье	
Lukoil-19	600 \$	7.25	05.11.11		05.11.19	99.1	108.97	-0.39					5.85	3.33	6.05	BBB-/Baa2/BBB-	сырье	
Lukoil-20	800 \$	6.13	09.11.11		09.11.20	111.4	101.10	-0.37					5.97	3.03	6.80		сырье	
Lukoil-22	500 \$	6.66	07.12.11		07.06.22	130.6	104.32	-0.27					6.10	3.19	7.54	BBB-/Baa2/BBB-	сырье	
MBRD-16	60 \$	10.38	10.03.12		10.03.16	54.6	97.58	0.12					11.07	5.32	3.49	BB+/B1/	банки	
Metalloinvest-16	750 \$	6.50	21.01.12		21.07.16	59.0	95.81	-0.91					7.54	3.39	4.03	BB-/Ba3/	металлургия	
Moscow-11	374 €	6.45	12.10.11		12.10.11	0.9										BBB/Baa1/BBB	муниципальный	
Moscow-16	407 €	5.06	20.10.11		20.10.16	62.1	101.45	0.02					4.68	4.99	4.32	BBB/Baa1/BBB	муниципальный	
MTS-12	400 \$	8.00	28.01.12		28.01.12	4.5	101.41	-0.05					4.09	3.94	0.36	BB+/Ba2/BB	телеком	
MTS-20	750 \$	8.63	22.12.11		22.06.20	106.8	108.42	-0.46					6.73	3.98	6.34	BB+/Ba2/BB	телеком	
NKNH-12	101 \$	12.00	20.10.11		20.04.12	7.3	102.36	0.00					-2.63	3.91	0.43	B+/Ba3/	химия	
NKNH-15	200 \$	8.50	22.12.11		22.12.15	52.0										B+/Ba3/	химия	
NMTP-12	300 \$	7.00	17.11.11		17.05.12	8.2	101.29	-0.01					5.02	3.46	0.64	/Ba1/BB+	сервис	

Рынок еврооблигаций

Выпуск	Объем, млн	Купон, %	Дата			Месяцев до		Цена	Изм.	Торговый объем, шт	Котировки		Доходность, %			Дюр, лет	Рейтинг F/M/S	Сектор
			купона	оферты	погаш	офрт	погаш				покупка	продажа	офрт	погаш	текущ			
ЕВРООБЛИГАЦИИ																		
Renaissance-16	325 \$	11.00	21.10.11		21.04.16	56.0	93.51	-0.08					12.91	5.88	3.32	B/B3/B	банки	
RenCap-13	225 \$	13.00	01.10.11		01.04.13	18.8	99.90	0.13					13.06	6.51	1.28	B/B3/B	банки	
Rosbank-12	130 \$	9.00	01.01.12		01.07.12	9.7										BBB+/Baa3/BB+	банки	
Rosselkhozbank-12 CHF	150 C	6.26	30.04.12		30.04.12	7.6	102.14						2.71	6.13	0.62	BBB/Baa1/	банки	
Rosselkhozbank-13	700 \$	7.18	16.11.11		16.05.13	20.3	105.83	-0.01					3.55	3.39	1.54	BBB/Baa1/	банки	
Rosselkhozbank-13 RUB	30 000 R	7.50	25.09.11		25.03.13	18.6	100.25	-0.20					7.32	3.74	1.37	BBB/Baa1/	банки	
Rosselkhozbank-14	750 \$	7.13	14.01.12		14.01.14	28.4	106.36	-0.07					4.23	3.35	2.12	BBB/Baa1/	банки	
Rosselkhozbank-14-2	1 000 \$	9.00	11.12.11		11.06.14	33.3	111.52	-0.05					4.48	4.04	2.40	BBB/Baa1/	банки	
Rosselkhozbank-16	500 \$	6.97	21.09.11	21.09.11	21.09.16	61.1										BBB/Baa1/	банки	
Rosselkhozbank-16 RUB	32 000 R	8.70	17.09.11		17.03.16	54.8	102.14	-0.23					8.12	4.26	3.53	BBB/Baa1/	банки	
Rosselkhozbank-17	1 250 \$	6.30	15.11.11		15.05.17	69.0	105.91	-0.25					5.08	2.97	4.67	BBB/Baa1/	банки	
Rosselkhozbank-18	1 000 \$	7.75	29.11.11		29.05.18	81.6	113.76	-0.18					5.28	3.41	5.21	BBB/Baa1/	банки	
Rosselkhozbank-21	800 \$	6.00	03.12.11		03.06.21	118.3	97.77	-0.23					6.31	3.07	7.13	BBB/Baa1/	банки	
RusHydro-15	20 000 R	7.88	28.10.11		28.10.15	50.1	99.65	-0.23					8.12	3.96	3.23	/Baa3/BBB-	энергетика	
Russia-15	2 000 \$	3.63	29.10.11		29.04.15	44.1	102.65	-0.08					2.85	1.77	3.34	BBB/Baa1/BBB	гос. бумаги	
Russia-18	3 466 \$	11.00	24.01.12		24.07.18	83.5	142.70	-0.09					3.85	3.85	5.17	BBB/Baa1/BBB	гос. бумаги	
Russia-18 RUB	90 000 R	7.85	10.03.12		10.03.18	78.9	104.07	-0.37					7.06	3.77	5.05	BBB/Baa1/BBB	гос. бумаги	
Russia-20	3 500 \$	5.00	29.10.11		29.04.20	105.0	104.92	-0.24					4.31	2.38	6.88	BBB/Baa1/BBB	гос. бумаги	
Russia-28	2 500 \$	12.75	24.12.11		24.06.28	204.2	177.94	0.05					5.55	3.58	9.08	BBB/Baa1/BBB	гос. бумаги	
Russia-30	21 218 \$	7.50	30.09.11		31.03.30	225.7	118.89	-0.13	33571 731				4.19	3.15	5.36	BBB/Baa1/BBB	гос. бумаги	
RusStandard-15	200 \$	8.88	16.12.11		16.12.15	51.8	96.04	0.05					10.03	4.62	3.37	B+/Baa3/B+	банки	
RusStandard-16	200 \$	9.75	01.12.11		01.12.16	63.5	95.75	-0.50					12.29	5.09	3.73	B-/Baa3/B-	банки	
RZD-17	1 500 \$	5.74	03.10.11		03.04.17	67.6	104.90	-0.12					4.72	2.74	4.63	BBB/Baa1/BBB	транспорт	
RZD-31 GBP	350 G	4.24	25.09.11		25.03.31	237.7	100.62	-0.10					7.58	3.72	9.79	BBB/Baa1/BBB	транспорт	
Sberbank-11	750 \$	5.93	14.11.11		14.11.11	2.0	100.71	-0.03					1.58	2.94	0.16	BBB/Baa1/	банки	
Sberbank-13	500 \$	6.48	15.11.11		15.05.13	20.3	107.00	-0.08					2.18	3.03	1.56	BBB/Baa1/	банки	
Sberbank-13-2	500 \$	6.47	02.01.12		02.07.13	21.9	107.20	-0.11					2.35	3.02	1.69	BBB/Baa1/	банки	
Sberbank-14 CHF	400 C	3.50	12.11.11		12.11.14	38.5	100.98	0.10					3.14	3.47	2.92	BBB/Baa1/	банки	
Sberbank-15_07	1 500 \$	5.50	07.01.12		07.07.15	46.4	105.02	-0.40					4.06	2.62	3.40	BBB/Baa1/	банки	
Sberbank-17	1 000 \$	5.40	24.09.11		24.09.17	73.4	101.86	-0.42					5.04	2.65	4.98	BBB/Baa1/	банки	
Sberbank-21	1 000 \$	5.72	16.12.11		16.06.21	118.7	98.09	-0.49					5.96	2.91	7.26	BBB/Baa1/	банки	
Severstal-13	1 250 \$	9.75	29.01.12		29.07.13	22.8	107.93	-0.22					5.24	4.52	1.70	BB-/Baa2/BB	сырье	
Severstal-14	375 \$	9.25	19.10.11		19.04.14	31.6	108.93	-0.13					5.50	4.25	2.24	BB-/Baa2/BB	сырье	
Severstal-16	500 \$	6.25	26.01.12		26.07.16	59.2	97.60	-0.34					6.84	3.20	4.09	BB-/Baa2/BB	сырье	
Severstal-17	1 000 \$	6.70	25.10.11		25.10.17	74.4	97.73	-0.36					7.16	3.43	4.80	BB-/Baa2/BB	сырье	
SINEK-15	250 \$	7.70	03.02.12		03.08.15	47.3	107.77	0.02					5.45	3.57	3.33	BBB-/Baa1/	финансы	
Sovkomflot-17	800 \$	5.38	27.10.11		27.10.17	74.5	97.84	-0.41					5.80	2.75	5.03	BBB-/Baa2/BBB-	транспорт	
TCS Finance-14	175 \$	11.50	21.10.11		21.04.14	31.6	95.84	0.09					13.44	6.00	2.07		банки	
TMK-18	500 \$	7.75	27.01.12		27.01.18	77.5	97.48	-0.47					8.26	3.98	4.87	/B1/B	производство	
TNK-12	500 \$	6.13	20.09.11		20.09.12	12.4	102.03	-0.02					4.06	3.00	0.95	BBB-/Baa2/BBB-	сырье	
TNK-13	600 \$	7.50	13.03.12		13.03.13	18.2	106.03	0.03					3.33	3.54	1.42	BBB-/Baa2/BBB-	сырье	
TNK-15	500 \$	6.25	02.02.12		02.02.15	41.2	106.39	-0.16					4.20	2.94	3.03	BBB-/Baa2/BBB-	сырье	
TNK-16	1 000 \$	7.50	18.01.12		18.07.16	58.9	111.16	-0.17					4.88	3.37	4.05	BBB-/Baa2/BBB-	сырье	
TNK-17	800 \$	6.63	20.09.11		20.03.17	67.1	106.24	-0.19					5.31	3.12	4.48	BBB-/Baa2/BBB-	сырье	
TNK-18	1 100 \$	7.50	13.03.12		13.03.18	79.0	113.16	-0.30					5.44	3.48	5.15	BBB-/Baa2/BBB-	сырье	
TNK-20	500 \$	7.25	02.02.12		02.02.20	102.1	109.61	-0.27					5.78	3.31	6.29	BBB-/Baa2/BBB-	сырье	
TransCapitalBank-17	100 \$	10.51	18.01.12		18.07.17	71.1	99.46	0.00					11.85	5.28	4.10	/B1/	банки	
Transneft-12	500 \$	6.10	27.12.11		27.06.12	9.5	102.98	-0.03					2.24	2.96	0.76	/Baa1/BBB	сырье	
Transneft-12-2	700 €	5.38	27.12.11		27.06.12	9.5	101.69	0.02					3.17	2.64	0.76	/Baa1/BBB	сырье	
Transneft-13	600 \$	7.70	07.02.12		07.08.13	23.1	109.09	-0.11					2.74	3.53	1.77	/Baa1/BBB	сырье	
Transneft-14	1 300 \$	5.67	05.03.12		05.03.14	30.1	105.12	-0.16					3.49	2.70	2.30	/Baa1/BBB	сырье	
Transneft-18	1 050 \$	8.70	07.02.12		07.08.18	83.9	123.99	-0.18					4.60	3.51	5.35	/Baa1/BBB	сырье	
URSA-11-1	130 \$	12.00	30.12.11		30.12.11	3.5										B+/Baa3/	банки	
URSA-11-2	300 €	8.30	16.11.11		16.11.11	2.1	100.43	0.06					5.42	8.26	0.16	B+/Baa3/	банки	
UTK-13 CLN	3 500 R	9.00	04.12.11		04.06.13	20.9										/B1/B	телеком	
VEB-16 CHF	400 C	3.75	17.02.12		17.02.16	53.9	100.05	-0.05					3.70	3.75	4.00	BBB/Baa1/BBB	банки	
VEB-17	600 \$	5.45	22.11.11		22.11.17	75.3	101.65	-0.25					5.14	2.68	5.12	BBB/Baa1/BBB	банки	
VEB-20	1 600 \$	6.90	09.01.12		09.07.20	107.3	107.80	-0.23					5.76	3.20	6.57	BBB/Baa1/BBB	банки	
VEB-25	1 000 \$	6.80	22.11.11		22.11.25	172.7	102.56	-0.17					6.52	3.32	8.91	BBB/Baa1/BBB	банки	
Vimpelcom-11	300 \$	8.38	22.10.11		22.10.11	1.2	100.71	0.11					1.36	4.16	0.10	/Baa3/BB-	телеком	
Vimpelcom-13	1 000 \$	8.38	30.10.11		30.04.13	19.8	105.58	-0.02					4.76	3.97	1.48	/Baa3/BB-	телеком	
Vimpelcom-14	200 \$	4.25	29.09.11		29.06.14	33.9	99.06	-0.72					4.63	1.07	2.56	/Baa3/BB-	телеком	
Vimpelcom-16	600 \$	8.25	23.11.11		23.05.16	57.1	104.67	-0.10					7.06	3.94	3.77	/Baa3/BB-	телеком	
Vimpelcom-16_02_02	500 \$	6.49	02.02.12		02.02.16	53.4	98.77	-0.07					6.82	3.29	3.72	/Baa3/BB-	телеком	
Vimpelcom-17	500 \$	6.25	01.03.12		01.03.17	66.5	95.59	-0.03					7.24	4.40	4.47	/Baa3/BB-	телеком	
Vimpelcom-18	1 000 \$	9.13	30.10.11		30.04.18	80.6	106.70	-0.25					7.81	4.28	4.82	/Baa3/BB-	телеком	
Vimpelcom-21	1 000 \$	7.75	02.02.12		02.02.21	114.3	95.88	-0.50					8.39	4.04	6.44	/Baa3/BB-	телеком	
Vimpelcom-22	1 500 \$	7.50	01.03.12		01.03.22	127.3	92.98	-0.41					8.52	5.42	6.90	/Baa3/BB-	телеком	
Vostok Express Bank-17	43 \$	11.00	27.12.11		27.06.17													

Департамент по операциям с долговыми инструментами

Исполнительный директор, руководитель департамента

Борис Гинзбург, ginzburgbi@uralsib.ru

Управление продаж и торговли

Руководитель управления

Сергей Шемардов, she_sa@uralsib.ru

Управление продаж

Елена Довгань, dov_en@uralsib.ru
Анна Карпова, karpovaam@uralsib.ru
Екатерина Кочемазова, kochemazovaea@uralsib.ru
Дмитрий Попов, popovdv@uralsib.ru
Алексей Соколов, sokolovav@uralsib.ru
Дэниэл Фельцман, feltsmand@uralsib.ru

Управление торговли

Вячеслав Чалов, chalovvg@uralsib.ru
Наталья Храброва, khrabrovann@uralsib.ru
Александр Глебов, glebovav@uralsib.ru
Александр Доткин, dotkinas@uralsib.ru

Управление по рынкам долгового капитала

Корпоративные выпуски

Артемий Самойлов, samojlovaa@uralsib.ru
Виктор Орехов, ore_vv@uralsib.ru
Дарья Сонюшкина, sonyushkinada@uralsib.ru
Алексей Чекушин, chekushinay@uralsib.ru

Региональные выпуски

Кирилл Иванов, ivanovkv@uralsib.ru
Александр Маргеев, margeevas@uralsib.ru

Сопровождение проектов

Гюзель Тимошкина, tim_gg@uralsib.ru
Галина Гудыма, gud_gi@uralsib.ru
Наталья Грищенко, grischenkovane@uralsib.ru
Ольга Степаненко, stepanenkooa@uralsib.ru

Аналитическое управление

Руководитель управления

Константин Чернышев, che_kb@uralsib.ru

Дирекция анализа долговых инструментов

Руководитель Дмитрий Дудкин, dudkindi@uralsib.ru

Заместитель руководителя управления

Вячеслав Смольянинов, smolyaninovv@uralsib.ru

Долговые обязательства

Дмитрий Дудкин, dudkindi@uralsib.ru
Надежда Мырсыкова, myrsikovanv@uralsib.ru
Ольга Стерина, sterinaoa@uralsib.ru
Юрий Голбан, golbanyv@uralsib.ru
Антон Табах, tabakhav@uralsib.ru
Андрей Кулаков, kulakovan@uralsib.ru

Стратегия

Вячеслав Смольянинов, smolyaninovv@uralsib.ru
Леонид Слипченко, slipchenkola@uralsib.ru

Экономика

Алексей Девятов, devyatovae@uralsib.ru
Наталья Майорова, mai_ng@uralsib.ru
Ольга Стерина, sterinaoa@uralsib.ru

Банки

Леонид Слипченко, slipchenkola@uralsib.ru
Наталья Майорова, mai_ng@uralsib.ru
Наталья Березина, berezinana@uralsib.ru

Анализ рыночных данных

Вячеслав Смольянинов, smolyaninovv@uralsib.ru
Василий Дегтярев, degtyarevm@uralsib.ru
Дмитрий Пуш, pushds@uralsib.ru
Максим Недовесов, nedovesovmv@uralsib.ru

Нефть и газ

Алексей Кокин, kokinav@uralsib.ru
Юлия Новиченкова, novichenkova@uralsib.ru
Станислав Кондратьев, kondratievsvd@uralsib.ru

Электроэнергетика

Матвей Тайц, tai_ma@uralsib.ru
Иван Рубинов, rubinoviv@uralsib.ru

Металлургия/Горнодобывающая промышленность

Дмитрий Смолин, smolindv@uralsib.ru

Телекоммуникации/Медиа/ Информационные технологии

Константин Чернышев, che_kb@uralsib.ru
Константин Белов, belovka@uralsib.ru

Минеральные удобрения/ Машиностроение/Транспорт

Денис Ворчик, vorchikdb@uralsib.ru
Артем Егоренков, egorenkovag@uralsib.ru

Потребительский сектор/Недвижимость

Тигран Оганесян, hovhannisyan@uralsib.ru
Александр Шелестович, shelestovich@uralsib.ru

Редакторская группа

Английский язык

Джон Уолш, walshj@uralsib.ru,
Тимоти Халл, hallt@uralsib.ru
Пол Де Витт, dewittpd@uralsib.ru
Хиссам Латиф, latifh@uralsib.ru

Дизайн

Ангелина Шабаринова, shabarinovav@uralsib.ru

Русский язык

Андрей Пятигорский, pya_ae@uralsib.ru
Евгений Гринкрюг, grinkruges@uralsib.ru
Ольга Симкина, sim_oa@uralsib.ru
Анна Разинцева, razintsevaav@uralsib.ru
Степан Чургов, chugrovss@uralsib.ru
Алексей Смородин, smorodinay@uralsib.ru

Настоящий бюллетень предназначен исключительно для информационных целей. Ни при каких обстоятельствах он не должен использоваться или рассматриваться как oferta или предложение делать ofertas. Несмотря на то что данный материал был подготовлен с максимальной тщательностью, УРАЛСИБ не дает никаких прямых или косвенных заверений или гарантий в отношении достоверности и полноты включенной в бюллетень информации. Ни УРАЛСИБ, ни агенты компании или аффилированные лица не несут никакой ответственности за любые прямые или косвенные убытки от использования настоящего бюллетеня или содержащейся в нем информации. Все права на бюллетень принадлежат ООО «УРАЛСИБ Кэпитал», и содержащаяся в нем информация не может воспроизводиться или распространяться без предварительного письменного разрешения. © УРАЛСИБ Кэпитал 2011