

Рублевые выпуски

УТМ, %	знач.	Изменение, б.п.		YTD
		за ден.	за мес.	
ОФЗ 46020	8.2	-	23	19
Газпром-11	6.6	(1)	(2)	(96)
Вымпелком-6/7	8.8	10	74	33

Сырьевые рынки

	знач.	Изменение, %		YTD
		за ден.	за мес.	
Золото, \$/унция	1 811.9	1.3	(2.2)	27.5
Urals, \$/барр.	117.6	(0.0)	8.1	27.5
S&P Металлы, инд.	1 802.0	(0.3)	(0.4)	(9.6)
S&P C/x прод., инд.	779.4	(1.7)	(5.4)	(5.6)

Денежный рынок

RUB млрд.	знач.	Изменение		YTD
		за ден.	за мес.	
REPO in CBR	160.4	129.2	159.2	360 452
Corr Accounts	682.4	(13.8)	(7.8)	(312.3)
Deposits in CBR	137.1	(15.7)	(63.7)	(496.1)

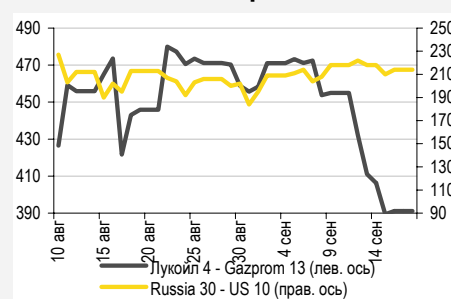
	знач.	Изменение, б.п.		YTD
		за ден.	за мес.	
NDF 1Y, %	5.76	(2)	1	85
MOSPrime O/N, %	5.29	31	145	354

USD RUB	знач.	Изменение, %		YTD
		за ден.	за мес.	
USD RUB	30.55	0.5	5.3	0.0

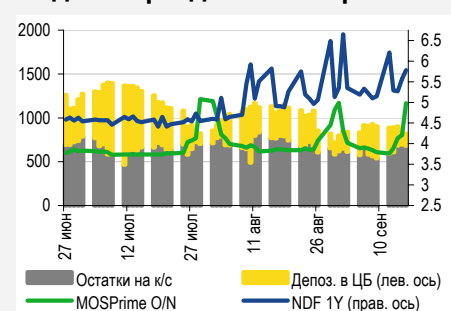
Индексы

б.п.	знач.	Изменение, б.п.		YTD
		за ден.	за мес.	
Russia 30 - UST 10	214.0	4	1	61
EMBI + Spread	386.9	0.9	15.6	98.4

Индикативные спреды



Индикаторы денежного рынка



Источники: РТС, ММВБ, Bloomberg, оценки УРАЛСИБа

СТРАТЕГИЯ

ВНЕШНИЙ РЫНОК

Решения заседания Ecofin показывают, что приоритетом властей становится не спасение проблемных стран, а поддержание стабильности европейских банков. В США ожидаются важные заявления президента Обамы по налоговой политике, в центре внимания также заседание Комитета по открытым рынкам во вторник-среду. [стр. 2](#)

ВНУТРЕННИЙ РЫНОК

Последний торговый день прошедшей недели не отразился на общем настрое участников локального рынка, которые по-прежнему склонны к продажам. По итогам недели кривая ОФЗ сдвинулась вверх по доходности на 20-80 б.п. и приобрела более плоскую форму. По нашему мнению, запланированный на текущую неделю аукцион по размещению шестилетних ОФЗ вряд ли будет успешным. [стр. 3](#)

ДЕНЕЖНЫЙ РЫНОК

Ликвидность растет, однако растут и ставки МБК. В ближайшие дни мы ожидаем дальнейшего повышения уровня ликвидности, который затем должен снизиться в связи с началом налоговых платежей ближе к концу текущей недели. [стр. 4](#)

МАКРОЭКОНОМИКА

ИЦП в августе продемонстрировал значительный рост к предыдущему месяцу: цены производителей выросли на 4,6%, ускорив рост относительно уровня годичной давности до 18,5% на фоне резкого подорожания нефти на внутреннем рынке. Мы считаем, что к концу 2012 г. цены на нефть немного снизятся, и рост ИЦП по итогам 2011 г. составит 12,1%. [стр. 5](#)

НОВОСТИ ЭМИТЕНТОВ

МОСКОВСКИЙ КРЕДИТНЫЙ БАНК (-/B1/B+)

Московский кредитный банк представил результаты деятельности за 2 кв. и 1 п/г 2011 г., в целом отразившие высокие темпы роста банка. При этом МКБ удается поддерживать качество кредитного портфеля на одном из самых высоких уровней в секторе. Однако в результате стремительного роста активов показатели рентабельности оказались под серьезным давлением. Нам особенно интересны МКБ БО-1 и БО-4. [стр. 6](#)

НОРИЛЬСКИЙ НИКЕЛЬ (BBB-/BAA2/BB+)

В рамках финансирования выкупа акций компания намерена выпустить конвертируемые еврообонды в объеме до 2,25 млрд долл. Мы ожидаем, что рынок с интересом отнесется к новому долговому инструменту от эмитента с рейтингами инвестиционного уровня. [стр. 6](#)

RUSSIAN INFORMER

Новости и комментарии, относящиеся к рынку акций, см. в нашем ежедневном издании [Russian Informer](#).

СТРАТЕГИЯ

Внешний рынок

В ожидании новостей из Афин и Вашингтона. Встреча министров финансов Евросоюза в формате Ecofin с участием министра финансов США не обеспечила прорыва в сфере стабилизации долгового рынка еврозоны. Из принятых решений (признание невозможности новых бюджетных мер по стимулированию европейской экономики, скоординированные меры по поддержанию долларовой ликвидности европейских банков, отказ от немедленного расширения программы фонда поддержки проблемных стран ЕС) следует, что поддержка банковской системы и предотвращение «набегов на банки» стало основной задачей властей. Дефолт и реструктуризация в Греции и других проблемных странах уступают по значимости этой задаче, как и более глобальной цели – сохранению еврозоны. Участники рынка будут внимательно следить за новостями из Афин, где на этой неделе работают представители МВФ и Евросоюза, оценивающие исполнение Грецией стабилизационных мер и возможность направления ей очередного денежного транша в начале октября. Рынок отреагировал на отсутствие ободряющих действий достаточно предсказуемо – евро подешевел примерно на 1% до 1,365 долл./евро, а золото выросло в цене на 0,4%, вновь перейдя рубеж в 1 820 долл./унцию. В США наступившая неделя также будет богата событиями – сегодня президент Обама должен обнародовать свои предложения по изменениям в бюджетной и налоговой политике, а завтра начнется двухдневное заседание Комитета про открытым рынкам ФРС. В преддверии заседания ключевые участники сектора UST активно скупают среднесрочные и длинные бумаги в ожидании объявления ФРС мер по снижению не только краткосрочных, но и долгосрочных ставок на долгом рынке. Согласно данным ФРС, на 7 сентября 20 первичных дилеров держали на балансах 15,1 млрд долл. облигаций со сроками погашения более одного года (максимум с конца 2010 г.), тогда как в начале мая чистая короткая позиция составляла 75 млрд долл. Заявление американского президента, которое включает в себя «план Баффета» – повышение налогов на домохозяйства с доходом свыше 1 млн долл. в год, – важный шаг как в рамках назначенного на эту осень обсуждения в Конгрессе планов по реорганизации бюджета США, так и предвыборной кампании Обамы, популярность которого находится на минимуме с момента прихода к власти. Работа над бюджетным законопроектом, скорее всего, будет давить на американский долговой рынок до конца года – когда Конгресс должен принять планы по бюджетной стабилизации либо (при невозможности выработать решение) вступит в силу автоматический секвестр отдельных статей бюджета с октября 2012 г.

Неделя для еврооблигаций начнется снижением. В пятницу спред индикативного суверенного выпуска Russia'30 к 10UST расширился на 3 б.п. до 213 п.п., при этом цена российской бумаги осталась на уровне 118,89% от номинала. Остальные суверенные выпуски закрылись снижением на 15–40 б.п. В корпоративном сегменте в последний день недели так и не сложилось единого тренда. В выпусках Газпрома можно было видеть как покупателей (некоторые бумаги подорожали в среднем на 7 б.п.), так и продавцов (под влиянием которых остальные облигации подешевели в среднем на 20 б.п.). В еврооблигациях нефтяных компаний продавцы заметно преобладали – большинство выпусков ЛУКОЙЛа подешевело на 5–12 б.п., а бумаги ТНК-ВР потеряли в цене в среднем на 10 б.п. В металлургическом секторе спрос наблюдался только в бумагах Евраз, подорожавших на 3–10 б.п., в то же время Metalloinvest'16 подешевел на 8 б.п., а котировки Северстали снизились на 7–27 б.п. В банковском секторе продолжились продажи практически во всех выпусках Россельхозбанка, которые подешевели в среднем на 20 б.п. Преобладали продажи и в выпусках Альфа-Банка и Банка Москвы. В то же время еврооблигации Сбербанка и ВТБ подросли на 1–10 и 3–17 б.п. соответственно. Сегодня утром азиатские рынки торгуются в отрицательной зоне, о доминировании негативных настроений свидетельствуют и фьючерсы на американские индексы. Принимая во внимание высокую волатильность на мировых рынках, мы ожидаем открытия российских еврооблигаций снижением.

*Антон Табах, tabakhav@uralsib.ru
Юрий Голбан, golbanyv@uralsib.ru*

Внутренний рынок

Перелома ситуации пока не наблюдается. Последний торговый день прошедшей недели не отразился на общем настрое участников локального рынка, которые по-прежнему склонны к продажам. Исправить ситуацию не удалось даже Минфину, объявившему о планах провести 19 сентября аукцион по размещению временно свободных средств бюджета в объеме 100 млрд руб. на банковские депозиты. И хотя мы практически не сомневаемся в том, что весь заявленный объем будет размещен, однако, во-первых, эта сумма не покрывает ожидающегося оттока средств из банковской системы в период налоговых платежей, а во-вторых, срок размещения составляет всего три недели, так что эти средства едва ли поддержат рынок бондов. В итоге в государственном сегменте в пятницу котировки упали в среднем еще на 25–50 б.п., таким образом, за неделю кривая ОФЗ сдвинулась вверх по доходности на 20–80 б.п. и, как и ожидалось, приобрела более плоскую форму после решения ЦБ сузить коридор между депозитной ставкой и ставкой РЕПО. Так, относительно недельной давности доходность четырехмесячной ОФЗ-25064 выросла на 88 б.п. до 4,88%, тринадцатимесячной ОФЗ-25067 – на 50 б.п. до 6,28%, в среднесрочном сегменте трехлетняя ОФЗ-25068 прибавила в доходности 42 б.п. до 7,13%, а семи- и десятилетние ОФЗ-26204 и ОФЗ-26205 поднялись на 20 б.п. и 8 б.п. соответственно. На этой неделе мы пока не видим предпосылок для значительных изменений настроений на рынке и в связи с этим не ожидаем, что намеченный аукцион по размещению шестилетних ОФЗ пройдет успешно.

Надежда Мырскова, myrsikovanv@uralsib.ru

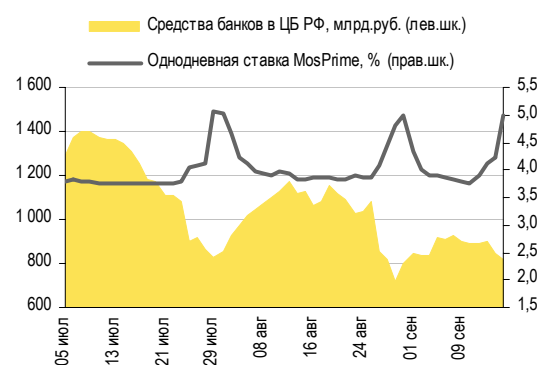
ДЕНЕЖНЫЙ РЫНОК

Ликвидность продолжает расти

К утру понедельника уровень ликвидности подскочил на 107,9 млрд руб. Остатки на корсчетах кредитных учреждений в Банке России выросли на 89,0 млрд руб. до 771,4 млрд руб., а депозиты банков в ЦБ – на 18,9 млрд руб. до 156,0 млрд руб. Давление на ставку по однодневным кредитам MosPrime между тем сохраняется – она повысилась 31 б.п. до 5,29%. Другие ставки MosPrime также показали рост. Ставки МБК, вероятно, останутся на относительно высоком уровне после недавнего резкого повышения депозитной ставки ЦБ РФ (которая де-факто является для них нижним пределом) и ввиду приближения налоговых платежей.

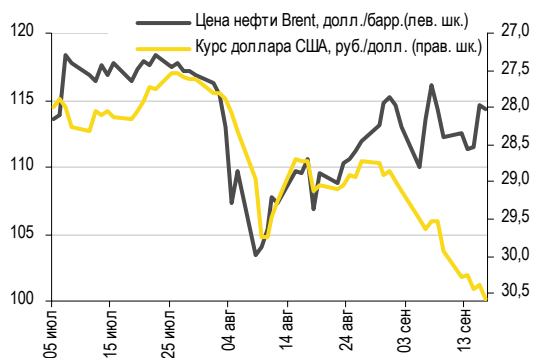
На ММВБ рубль подешевел относительно доллара 16 копеек до 30,56 руб./долл. Российская валюта ослабла и к евро, курс которого вырос на 9 копеек до 35,79 руб./евро. Сегодня утром доллар укрепился к рублю до 30,87 руб./долл., а бивалюная корзина преодолена уровень в 36 руб. Доллар подорожал к евро на приблизительно 1% до 1,365 долл./евро вследствие нерешительности Ecofin и переключения внимания властей на поддержку европейской банковской системы. Японская иена немного отступила с предыдущих максимумов и торгуется на уровне 76,9 иены/долл. Цены на нефть Brent и WTI снизились до 111,35 и 86,69 долл./барр. соответственно. Спотовые цены на золото выросли на 0,4% до 1820 долл./тр. унция. Сегодня мы ожидаем укрепления доллара по отношению к рублю до 30,80–30,95 руб./долл.

Совокупные средства банков в ЦБ РФ, млрд руб., и однодневная ставка MosPrime, %



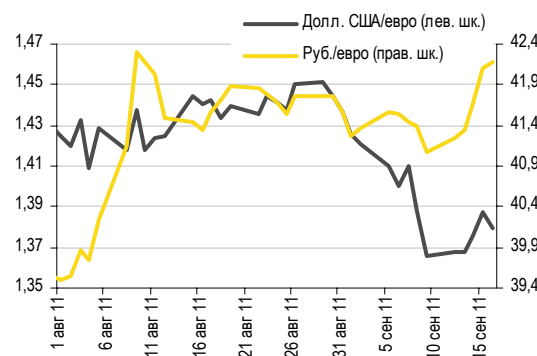
Источники: ЦБ РФ

Курс руб./долл. и цена барреля нефти Brent, долл.



Источники: Bloomberg, ММВБ

Курс евро относительно доллара США и рубля



Источники: Bloomberg, ММВБ

Антон Табах, tabakhav@uralsib.ru

МАКРОЭКОНОМИКА

Никто не ожидал: в августе цены производителей выросли на 4,6% к июлю

Индекс цен производителей взлетел на 4,6 месяца к месяцу... По данным Росстата, в августе 2011 г. цены производителей поднялись на 4,6% к предыдущему месяцу. Таким образом, относительно уровня годичной давности показатель ускорил рост до 18,5% по сравнению с 16,1% в июле. Данные стали сюрпризом как для нас, так и для рынка в целом: по нашей оценке, за август ИЦП должен был прибавить 0,9% месяц к месяцу, между тем как консенсус-прогноз Интерфакса предусматривал 0,8-процентный рост.

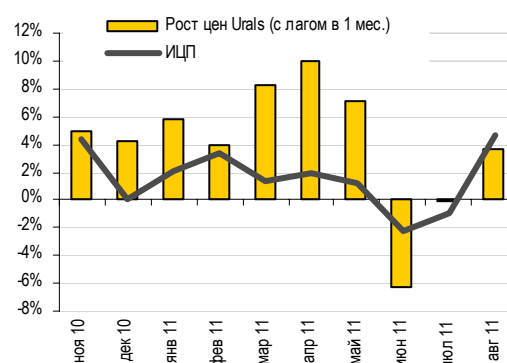
...из-за резкого подорожания сырья. Основной причиной резкого повышения ИЦП стало значительное подорожание топливно-энергетических товаров – на 16,5% месяц к месяцу (в частности, цены на нефть взлетели на 20,7%). Свою лепту в рост цен в сырьевом секторе внесли цены на железную руду, которые поднялись за август на 3,4%. В целом подорожание сырья в августе составило 14,6% к предыдущему месяцу и 35,7% к такому же месяцу прошлого года. Цены в обрабатывающем секторе промышленности выросли на 1,7% месяц к месяцу, ускорив годовой рост до 15,0% по сравнению с 14,1% в июле, при этом особенно сильно подорожала продукция нефтепереработки (+5,5% месяц к месяцу и + 24,4% год к году) и металлургии (+1,8% и +13,6% соответственно). В секторе производства и распределения электроэнергии, газа и воды цены поднялись на скромные 0,4% месяц к месяцу и 6,2% год к году (годовой показатель замедлил с 7,5% в июле). Цены на тепло выросли на 0,5% и 13,3% соответственно.

По нашему прогнозу, цены на нефть по итогам 2011 г. снизятся, а ИЦП замедлит рост до 12,1%. Высокая волатильность на финансовых рынках на фоне возросших рисков замедления экономического роста в развитых странах пока несильно сказалась на нефтяных котировках. По данным агентства Bloomberg, в августе цены на нефть Brent снизились до 109,9 со 116,8 долл./барр. в июле. Поскольку цены на нефть на внутреннем рынке привязаны к котировкам Brent месячной давности, в сентябре следует ждать удешевления нефти в России в среднем на 10%. Так как ИЦП тесно взаимосвязан с ценами на сырье, сентябрьское удешевление нефти на внутреннем рынке, по всей видимости, приведет к снижению цен производителей. Более того, учитывая текущую высокую волатильность на рынке и возрастающие риски замедления развитых экономик, мы ожидаем, что концу 2011 г. цены на нефть окажутся в диапазоне 90–100 долл./барр. – в основном из-за снижения спроса. Это приведет к дальнейшему замедлению роста ИЦП. Как следствие, мы подтверждаем прогноз 12,1-процентного роста показателя по итогам года.

Алексей Девятков, devyatovae@uralsib.ru
Ольга Стерина, sterinaoa@uralsib.ru

Цены на нефть подталкивают ИЦП вверх

Темпы роста индекса цен производителей и цены, % месяц к месяцу



Источники: Росстат, Bloomberg

НОВОСТИ ЭМИТЕНТОВ

Московский кредитный банк (-/B1/B+)

Хорошие темпы роста при сохранении высокого качества активов – отчетность за 2 кв. и 1 п/г 2011 г. по МСФО

Один из самых динамично развивающихся банков. В четверг Московский кредитный банк предоставил результаты деятельности за 2 кв. и 1 п/г 2011 г. В целом отчетность свидетельствует о высоких темпах роста банка, существенно превышающих среднеотраслевую динамику, что позволило МКБ подняться в рейтинге крупнейших банков РФ по версии РБК до 20-го места по итогам 1 п/г 2011 г., хотя на конец 2010 г. он находился еще на 28 месте. Как следствие, не исключено, что по итогам текущего года прогноз банка, предполагающий 35-процентный рост активов, может быть перевыполнен. При этом МКБ удастся поддерживать качество кредитного портфеля на одном из самых высоких уровней в секторе. Однако в результате стремительного роста активов показатели рентабельности оказались под серьезным давлением.

[...]

Привлекательно выглядят МКБ БО-1 и БО-4. Сейчас у банка в обращении находится семь локальных выпусков и один выпуск еврооблигаций. Более или менее нормальной ликвидностью обладает только короткий МКБ 08, а также БО-1 и БО-4. Нам интересны оба биржевых выпуска, так как их премия к кривой ОФЗ намного шире, чем у сопоставимых бумаг банков схожего рейтинга и кредитного качества, таких как Банк Зенит, Локо-Банк, Банк Русский Стандарт и Новикомбанк. Что касается размещенных в июле евробондов в погашением в 2014 г., то они, на наш взгляд, выглядят перекупленными, торгуясь почти на одном уровне с бумагами Промсвязьбанка (Ba2/BB-).

Полный комментарий будет опубликован в ближайшее время.

Юрий Голбан, golbanyv@uralsib.ru

Норильский никель (BBB-/Baa2/BB+)

Компания намерена выпустить конвертируемые евробонды

Норильский никель может выпустить конвертируемые евробонды на 2,25 млрд долл. В пятницу генеральный директор Норильского никеля Владимир Стржалковский сообщил о намерении компании выпустить конвертируемые в акции евробонды для финансирования нового раунда выкупа акций. Облигации могут быть выпущены как в долларах, так и в евро, объем эмиссии может составить около половины от предполагаемого объема выкупа акций на уровне 4,5 млрд долл. Ожидаемые сроки выпуска облигаций – конец сентября – начало октября, а выкуп акций компания намерена завершить до декабря текущего года.

Инструмент должен вызвать интерес у участников рынка. Решение финансировать выкуп акций путем размещения конвертируемых евробондов выглядит оправданным – такой подход позволит Норникелю снизить стоимость фондирования. При этом на балансе компании находятся казначейские акции, которые могут быть использованы для исполнения опциона при конвертации. Новый долговой инструмент должен вызвать интерес у участников рынка. Среди российских эмитентов конвертируемые еврооблигации не слишком популярны, что порой приводит к их несправедливой оценке. Так, совсем недавно мы рекомендовали к покупке евробонд ТМК'15, также имеющий опцию конвертации в акции и сильно недооцененный рынком в настоящий момент. Вопрос вызывает возможность привлечь столь существенный объем средств на рынке, учитывая не лучшую конъюнктуру, однако в пользу Норникеля работают достаточно скупо представленный публичный долг компании (один рублевый заем на 15 млрд руб.) и кредитные рейтинги инвестиционного уровня.

Андрей Кулаков, CFA, FRM, kulakovan@uralsib.ru

КАЛЕНДАРЬ ПРЕДСТОЯЩИХ СОБЫТИЙ

Долговой рынок

19 сентября	Оферта СИБУР Холдинг-2 (30 млрд руб.).
20 сентября	Оферта ПЭБ Лизинг-3 (0,5 млрд руб.). Погашение Сатурн-2 (2 млрд руб.). Погашение Банк Русский стандарт-7 (5 млрд руб.).
21 сентября	Оферта Россельхозбанк-2016 (500 млн долл.).
22 сентября	Оферта Северсталь БО-01 (15 млрд руб.). Погашение НОК-2 (0,4 млрд руб.).
23 сентября	Погашение Метрострой Инвест-1 (1,5 млрд руб.).
26 сентября	Оферта Акрон-2 (3,5 млрд руб.). Оферта Русский Международный Банк-3 (1,1 млрд руб.).
27 сентября	Оферта ГСС-1 (5 млрд руб.). Погашение Разгуляй-Финанс-2 (2 млрд руб.).
28 сентября	Погашение Санкт-Петербург-26002 (0,8 млрд руб.).
29 сентября	Оферта Муниципальная инвестиционная компания-2 (1 млрд руб.). Погашение ЭнеЛ ОГК-5-1 (5 млрд руб.).
4 октября	Оферта Югинвестрегион-1 (0,9 млрд руб.).
5 октября	Погашение ВТБ 24-1 (6 млрд руб.). Погашение КВАРТ-финанс-1 (0,25 млрд руб.).
6 октября	Погашение ФСК ЕЭС-4 (6 млрд руб.). Погашение Продимекс-2011 (100 млн долл.).

Денежный рынок

20 сентября	Выплата 1/3 НДС за 2 кв. 2011 г.
21 сентября	Банки вернут Минфину 40 млрд руб.
28 сентября	Банки вернут Минфину 70 млрд руб.
28 сентября	Выплата налога на прибыль
12 октября	Банки вернут Минфину 19,3 млрд руб.

КАЛЕНДАРЬ ОФЕРТ

Дата оферты	Выпуск	Объем выпуска, млн руб.	Цена оферты, %	Ставка предыдущег о купона, %	Новая ставка купона, %	Дата следующей оферты / погашения
19.09.11	СИБУР Холдинг-2	30 000	100	13,5	-	-
22.09.11	ПЭБ Лизинг-3	500	100	14,0	12,0	12 сентября 2014
	Северсталь БО-01	15 000	100	14,0	7,5	18 сентября 2012
26.09.11	Акрон-2	3 500	100	14,05	8,2	19 сентября 2013
	Русский Международный Банк-3	1 100	100	10,75	-	-
27.09.11	ГСС-1	5 000	100	9,25	7,0	20 сентября 2012
29.09.11	Муниципальная инвестиционная компания-2	1 000	100	13,75	10,5	28 марта 2013
04.10.11	Югинвестрегион-1	900	100	13,75	-	-

Рынок рублевых облигаций

Выпуск	Объем, млн	Купон, %	Дата			Месяцев до		Цена	Изм.	Торговый объем, шт (осн.+РПС)	Котировки		Доходность, %			Дюр, лет	Рейтинг F/M/S	Сектор
			купона	оферты	погаш	офрт	погаш				покупка	продажа	офрт	погаш	текущ			
КОРПОРАТИВНЫЕ РУБЛЕВЫЕ ОБЛИГАЦИИ																		
7Контин.02	7 000 R	8.75	15.12.11		14.06.12		9.1	101.00			97.00	105.00		7.28	4.32	0.68	торговля	
Абсолют 05	1 800 R	8.00	01.02.12	01.08.14	27.07.16	35.0	59.2	98.32			97.65	99.00	8.84		4.06	2.39	BB+/Ba3/	банки
Авангард-03	1 500 R	8.00	11.11.11	11.05.12	10.05.13	8.0	20.1				100.15							банки
АИЖК 10об	6 000 R	8.05	15.11.11		15.11.18		87.2	100.50			99.75	101.25		8.15	2.02	3.55	/A3/BBB	финансы
АИЖК 11об	10 000 R	8.20	15.12.11		15.09.20		109.6	99.70	201		99.70	101.49		7.50	2.05	4.37	/A3/BBB	финансы
АИЖК 16об	10 000 R	8.25	15.12.11		15.09.21		121.7	99.79	170		99.40	99.79		8.55	2.06	5.20	/A3/BBB	финансы
АИЖК 17об	8 000 R	9.05	15.10.11		15.04.22		128.8	103.75			103.40	104.10		8.70	2.20	5.56	/A3/BBB	финансы
АИЖК 18об	7 000 R	8.00	15.10.11	15.04.16	15.07.23	56.0	144.0	100.25			99.50	101.00	8.17		2.01	3.54	/A3/BBB	финансы
АИЖК 20об	5 000 R	8.60	15.12.11		15.12.27		197.8	101.75			100.75	102.75		8.66	2.11	7.97	/A3/BBB	финансы
АИЖК 4об	900 R	8.70	01.11.11		01.02.12		4.6	101.58			101.20	101.95		4.54	2.16	0.36	/A3/BBB	финансы
АИЖК 5об	2 200 R	7.35	15.10.11		15.10.12		13.2	100.80		77 151	100.70	101.70		6.74	1.84	0.97	/A3/BBB	финансы
АИЖК 6об	2 500 R	7.40	15.10.11		15.07.14		34.4				97.00						/A3/BBB	финансы
АИЖК 7об	4 000 R	7.68	15.10.11		15.07.16		58.8	100.30			99.90	100.69		7.79	1.93	2.60	/A3/BBB	финансы
АИЖК 8об	5 000 R	7.63	15.12.11	15.03.14	15.06.18	30.0	82.1	99.60			98.50	100.70	8.11		1.91	1.54	/A3/BBB	финансы
АИЖК-А19	6 000 R	7.70	15.11.11	15.05.15	15.11.24	45.0	160.3	99.75			99.50	100.00	8.01		1.95	2.97	/A3/BBB	финансы
АиФ-02	1 000 R	11.25	23.12.11	23.12.11	21.12.12	3.0	15.4	100.00	150		100.00	100.77	11.42		5.61	0.24		телеком
АК БАРС-03	10 000 R	7.90	25.10.11		25.10.11		1.3	100.16			100.15	100.16		6.42	3.93	0.10	BB/Ba3/	банки
АК БАРС-04	5 000 R	8.25	18.10.11	24.04.12	15.10.13	7.0	25.3	100.05			99.00	101.10	8.05		4.11	0.54	BB/Ba3/	банки
Акрон-2	3 500 R	14.05	22.09.11	26.09.11	19.09.13	0.0	24.5	100.00	329		100.01	100.12	8.44		7.01	0.02	B+/B1/	сырье
Акрон-3	3 500 R	13.85	23.11.11	25.05.12	20.11.13	8.0	26.5	104.00	380		104.00		7.78		6.64	0.61	B+/B1/	сырье
Акрон-4	3 750 R	7.95	29.11.11	29.05.14	18.05.21	33.0	117.7	99.20			98.00	100.40	8.44		4.00	2.24		сырье
Акрон-5	3 750 R	7.95	29.11.11	29.05.14	18.05.21	33.0	117.7				98.00							сырье
Алроса-20	3 000 R	8.95	27.09.11		23.06.15		45.9	102.75	152 154		102.75	103.00		8.34	2.17	2.94	BB-/Ba3/BB-	сырье
Алроса-21	8 000 R	8.25	22.09.11	25.06.13	18.06.15	22.0	45.7	101.49	501		100.00	101.49	7.49		2.03	1.52	BB-/Ba3/BB-	сырье
Алроса-22	8 000 R	8.25	27.09.11	28.06.13	23.06.15	22.0	45.9	101.02			101.00	101.05	7.81		2.04	1.53	BB-/Ba3/BB-	сырье
Алроса-23	7 000 R	8.95	22.09.11		18.06.15		45.7	102.75	63 201		102.75	103.00		8.34	2.17	2.93	BB-/Ba3/BB-	сырье
Альфа-Банк-01	5 000 R	8.25	07.02.12	04.02.14	02.02.16	29.0	53.3	99.55	68 810		99.40	99.55	8.64		4.13	2.02	BB+/Ba1/BB-	банки
АлтЗиБ-2 об	2 000 R	18.00	06.12.11		05.06.12		8.8	100.65	0.15		100.31	100.67		17.56	4.46	3.09		торговля
АтомэнергОБ	10 000 R	7.50	15.08.12		15.08.14		35.5	100.34			100.04	100.65		7.36	7.50	2.52	//BBB-	энергетика
Аэрофлот БО-1	6 000 R	7.75	10.10.11		08.04.13		19.0	100.45			99.50	101.40		7.45	3.85	1.40	BB+/	транспорт
Аэрофлот БО-2	6 000 R	7.75	10.10.11		08.04.13		19.0	100.50	1.50	50 005	99.65	100.70		7.41	3.84	1.40	BB+/	транспорт
Банк Санкт-Петербург	5 000 R	8.10	11.10.11	13.10.11	09.04.13	1.0	19.0	100.13		13 742	100.03	100.13	5.71		4.03	0.07	/Ba3/	банки
Банк Санкт-Петербург	5 000 R	7.50	26.09.11	26.03.12	23.09.13	6.0	24.6	99.70	1 650		99.62	100.10	8.25		3.75	0.47	/Ba3/	банки
Банк Санкт-Петербург	3 000 R	8.50	15.12.11	13.12.12	12.12.13	15.0	27.3				102.00						/Ba3/	банки
БанкМоск-2	10 000 R	7.55	03.02.12		01.02.13		16.8	99.75			99.70	99.80		7.88	3.77	1.23	BBB-/Ba2/	банки
Башнефть-01	15 000 R	12.50	20.12.11	21.12.12	13.12.16	15.0	63.8	104.98	-1.02		104.02	105.95	8.34		5.94	1.09		сырье
Башнефть-02	15 000 R	12.50	20.12.11	21.12.12	13.12.16	15.0	63.8	105.00	-1.20	90	105.70	105.90	8.33		5.94	1.09		сырье
Башнефть-03	20 000 R	12.50	20.12.11	21.12.12	13.12.16	15.0	63.8	105.75	0.25	20 000	105.70	106.00	7.69		5.89	1.10		сырье
Белон 02	2 000 R	0.01	23.02.12		23.02.12		5.3	94.44			85.00	103.89		13.94	0.00	0.38		металлургия
Бинбанк-2	1 000 R	8.85	28.10.11	28.04.12	29.04.13	8.0	19.7										/B2/B-	банки
БКЕвразия1	5 000 R	8.40	28.12.11	27.06.16	20.06.18	58.0	82.3	99.50	-0.35	4 944	99.50	100.25	8.68		4.21	3.65		сырье
БНП Парижа-01	2 000 R	7.70	27.09.11		29.03.14		30.8	100.00	0.85		99.00	101.00		7.84	3.84	2.10	//BBB-	банки
ВБД ПП Зоб	5 000 R	7.45	29.02.12		27.02.13		17.7	99.26			99.01	99.50		8.16	3.74	1.29	/отозван/BB-	потреб. тов.
ВБД ПП БО-01	3 000 R	7.35	14.10.11	12.10.12	11.10.13	13.0	25.2				99.00						/отозван/BB-	потреб. тов.
ВБД ПП БО-02	3 000 R	7.35	14.10.11	12.10.12	11.10.13	13.0	25.2				99.00						/отозван/BB-	потреб. тов.
ВБД ПП БО-03	3 000 R	7.35	14.10.11	12.10.12	11.10.13	13.0	25.2				99.00						/отозван/BB-	потреб. тов.
ВБД ПП БО-06	5 000 R	7.90	29.12.11		27.06.13		21.7	100.90			99.50	102.30		7.48	3.90	1.56	/отозван/BB-	потреб. тов.
ВБД ПП БО-07	5 000 R	7.90	29.12.11		27.06.13		21.7				99.50						/отозван/BB-	потреб. тов.
ВБД ПП БО-08	5 000 R	7.35	14.10.11	12.10.12	11.10.13	13.0	25.2				99.50						/отозван/BB-	потреб. тов.
ВИА АИЖК А	9 440 R	8.50	15.12.11		15.03.40		346.9	102.50	0.05		102.35	102.65		8.44	2.07	10.29	/A3/	финансы
ВикторияФ-БО-01	2 000 R	8.00	14.02.12		12.02.13		17.2										отозван//	торговля
ВК-Инвест1	10 000 R	9.25	20.01.12		19.07.13		22.4	102.30		127 890	100.00	103.00		8.03	4.51	1.59	/Ba3/BB-	телеком
ВК-Инвест3	10 000 R	7.40	10.01.12		08.07.14		34.2	97.38	-1.42		95.75	99.00		8.64	3.79	2.35	/Ba3/BB-	телеком
ВК-Инвест6	10 000 R	8.30	18.10.11		13.10.15		49.6	99.00	-0.40	102 084	98.75	98.95		8.78	4.18	3.15	/Ba3/BB-	телеком
ВК-Инвест7	10 000 R	8.30	18.10.11		13.10.15		49.6	98.85	-0.35	30 400	98.75	98.95		8.82	4.19	3.14	/Ba3/BB-	телеком
Внешрб 01	1 500 R	9.00	16.11.11	21.11.11	14.11.12	2.0	14.2	99.90	-0.09		98.86	100.95	8.93		4.49	0.17	/B2/B	банки
Водоканал Спб-1	2 000 R	8.80	14.12.11		09.12.15		51.5											сервис
ВостЭксБО1	1 000 R	7.50	08.03.12		07.03.13		17.9	93.50			87.00	100.00		12.85	4.00	1.26	/B2/	банки
ВостЭксБО5	1 000 R	9.00	20.10.11	23.04.12	17.10.13	7.0	25.4	98.98			98.10	99.85	10.89		4.53	0.52	/B2/	банки
ВТБ - 5 об	15 000 R	7.40	20.10.11		17.10.13		25.4	100.50		94 395	98.05	101.15		7.33	1.84	1.80	BBB/Baa1/BBB	банки
ВТБ - 6 об	15 000 R	7.20	12.10.11	13.07.12	06.07.16	10.0	58.5	100.55	-0.10	105 744	100.50	100.60	6.62		1.78	0.75	BBB/Baa1/BBB	банки
ВТБ 24-1-ИП	15 000 R	9.70	14.12.11	20.12.11	10.12.14	3.0	39.4	100.98	-0.02		100.85	101.12	5.36		2.3			

Рынок рублевых облигаций

Выпуск	Объем, млн	Купон, %	Дата			Месяцев до		Цена	Изм.	Торговый объем, шт (осн.+РПС)	Котировки		Доходность, %			Дюр, лет	Рейтинг F/M/S	Сектор
			купона	оферты	погаш	офрт	погаш				покупка	продажа	офрт	погаш	текущ			
КОРПОРАТИВНЫЕ РУБЛЕВЫЕ ОБЛИГАЦИИ (продолжение)																		
ГАЗПРОМ А11	5 000 R	13.75	27.12.11		24.06.14	33.7	118.16	0.08	37 978	116.00	118.00		6.58	5.80	2.23	BBB/Baa1/BBB	сырье	
ГАЗПРОМ А13	5 000 R	13.12	27.12.11		26.06.12	9.5	105.50	-0.65	61 970	105.35	106.00		5.84	6.20	0.71	BBB/Baa1/BBB	сырье	
ГАЗПРОМ А8	5 000 R	7.00	27.10.11		27.10.11	1.4	101.02			100.03	102.01		-1.99	3.46	0.12	BBB/Baa1/BBB	сырье	
ГАЗПРОМ А9	5 000 R	7.23	15.02.12		12.02.14	29.3	103.56		518	98.01	102.20		5.71	3.48	2.13	BBB/Baa1/BBB	сырье	
ГазпромБ 2	5 000 R	6.54	23.11.11		20.11.13	26.5										/Baa3/BB+	банки	
ГазпромБ 3	10 000 R	6.17	10.10.11		10.10.11	0.8										/Baa3/BB+	банки	
ГазпромБ 4	20 000 R	7.85	17.11.11		15.11.12	14.2										/Baa3/BB+	банки	
ГазпромБ 5	20 000 R	6.85	24.11.11		22.11.12	14.4										/Baa3/BB+	банки	
ГазпромБ БО-01	10 000 R	7.75	08.12.11		08.12.13	27.1	100.00	-1.25	510 002				7.89	3.89	1.90	/Baa3/BB+	банки	
ГазпромБ БО-02	10 000 R	6.75	18.01.12	22.07.13	18.07.14	22.0	34.5	98.90	50	98.89	99.29	7.49		3.44	1.63	/Baa3/BB+	банки	
Газпромнефть БО-5	10 000 R	7.15	11.10.11		09.04.13	19.0	100.00			99.50	100.50		7.27	3.56	1.36	/Baa3/BBB-	сырье	
Газпромнефть БО-6	10 000 R	7.15	11.10.11		09.04.13	19.0	100.15	-0.05		99.60	100.70		7.17	3.56	1.37	/Baa3/BBB-	сырье	
Газпромнефть-10	10 000 R	8.90	07.02.12	30.01.18	26.01.21	78.0	114.0	102.85	2.85	102.50	103.20	8.49		4.32	4.59	/Baa3/BBB-	сырье	
Газпромнефть-3	8 000 R	14.75	17.01.12	23.07.12	12.07.16	10.0	58.7	106.60		106.50	106.70	6.46		6.90	0.77	/Baa3/BBB-	сырье	
Газпромнефть-4	10 000 R	8.20	18.10.11	10.04.18	09.04.19	80.0	92.1	99.96	54	98.51	100.30	8.38		4.09	4.65	/Baa3/BBB-	сырье	
Газпромнефть-8	10 000 R	8.50	07.02.12		02.02.16	53.3	102.80	0.10	18 007	100.00	102.80		7.88	4.12	3.46	/Baa3/BBB-	сырье	
Газпромнефть-9	10 000 R	8.50	07.02.12	02.02.16	26.01.21	53.0	114.0	105.05	4.05	100.00	110.10	7.26		4.03	3.48	/Baa3/BBB-	сырье	
Главная дорога-03	8 000 R	5.00	21.11.11		30.10.28	208.5											транспорт	
Глобэксбанк БО-01	5 000 R	8.30	16.02.12		16.02.13	17.3	99.60		1 100	99.00	99.60		8.78	4.20	1.25	BB//BB-	банки	
Глобэксбанк БО-02	5 000 R	8.10	22.01.12	25.01.12	22.07.13	4.0	22.5				100.61					BB//BB-	банки	
Глобэксбанк БО-03	3 000 R	8.10	08.12.11	13.06.12	08.12.13	9.0	27.1									BB//BB-	банки	
Глобэксбанк БО-04	3 000 R	6.95	01.02.12	03.08.12	01.08.14	11.0	35.0	99.20	0.45	4 500	98.70	99.70	8.00		3.53	0.80	BB//BB-	банки
Глобэксбанк БО-05	2 000 R	8.10	08.12.11	13.06.12	08.12.13	9.0	27.1	97.72		95.00	100.45	11.51		4.16	0.65	BB//BB-	банки	
Глобэксбанк БО-06	2 000 R	6.95	01.02.12	03.08.12	01.08.14	11.0	35.0									BB//BB-	банки	
Группа Разг. БО-09	2 000 R	26.11.37		15.12.11		3.0											с/х	
ГСС 01	5 000 R	9.25	22.09.11	27.09.11	26.03.17	0.0	67.3									BB//	машиностр.	
ГСС БО-01	3 000 R	8.25	23.12.11	23.12.11	20.12.13	3.0	27.5									BB//	машиностр.	
ГСС БО-02	3 000 R	7.50	25.10.11	24.04.12	22.04.14	7.0	31.6				99.50					BB//	машиностр.	
ГСС БО-03	3 000 R	8.25	25.10.11	23.04.13	22.04.14	20.0	31.6	100.20	-0.30		99.90	100.50	8.27		4.11	1.37	BB//	машиностр.
ГЭС 02	1 500 R	12.00	25.10.11		23.04.13	19.5				93.00							торговля	
ДВТГ-Ф 02	5 000 R	7.75	19.01.12		18.07.13	22.4											транспорт	
ДГК-01	5 000 R	7.75	09.03.12		08.03.13	18.0	100.12		1 000				7.81	3.86	1.32		энергетика	
ДельтаКр-6	5 000 R	7.20	21.12.11	25.06.14	15.06.16	34.0	57.8	98.50		98.20	98.80	7.91		3.64	2.34	/Baa1/	банки	
ДжейЭфСиГ1	2 000 R	5.00	20.10.11		20.10.11	1.1				98.00						//отозван/	торговля	
ДМЦЕНТР-01	1 150 R	8.50	06.12.11		26.05.15	44.9	95.50	-0.91		94.00	97.00		10.23	4.49	2.86		торговля	
ЕАБР-3	5 000 R	10.50	01.11.11	03.11.11	25.10.16	2.0	62.2			100.57						BBB/A3/BBB	банки	
ЕАБР-4	5 000 R	7.70	14.02.12	11.02.14	06.02.18	29.0	77.8	99.80	0.05	500	99.70	100.30	7.81		3.85	2.14	BBB/A3/BBB	банки
ЕБРР 04обл	3 000 R		15.12.11		12.06.14	33.3	100.50			100.00	101.00		-0.18		2.74	AAA/Aaa/AAA	банки	
ЕБРР 05обл	5 000 R	4.24	12.10.11		09.04.14	31.2	100.50			100.00	101.00		4.09	1.05	2.33	AAA/Aaa/AAA	банки	
ЕБРР 09обл	1 000 R	0.50	16.06.12		15.06.16	57.8											банки	
ЕвразХолдФ-1	10 000 R	9.25	23.09.11	22.03.13	13.03.20	18.0	103.4	100.75	0.25		100.00	101.50	8.90		4.58	1.27	BB-/B1/B	металлургия
ЕвразХолдФ-2	10 000 R	9.95	31.10.11	28.10.15	19.10.20	50.0	110.7	103.00	0.45	2	102.00	102.50	9.25		4.82	3.08	BB-/B1/B	металлургия
ЕвразХолдФ-3	5 000 R	9.25	23.09.11	22.03.13	13.03.20	18.0	103.4	101.11	0.61	7 000	100.12	101.20	8.63		4.56	1.28	BB-/B1/B	металлургия
ЕвразХолдФ-4	5 000 R	9.95	31.10.11	28.10.15	19.10.20	50.0	110.7	104.00			102.00	105.99	8.95		4.77	3.10	BB-/B1/B	металлургия
ЕвразХолдФ-5	5 000 R	8.40	08.12.11	06.06.16	27.05.21	58.0	118.0	99.89	0.89	1	97.00	99.89	8.58		4.19	3.60		металлургия
ЕвразХолдФ-7	15 000 R	8.40	06.12.11	06.06.16	25.05.21	58.0	118.0	97.62	-0.28		96.00	99.25	9.20		4.29	3.57		металлургия
ЕвроХим-02	5 000 R	8.90	03.01.12	03.07.15	26.06.18	46.0	82.5	102.90	0.45	8	101.70	102.90	7.99		4.31	3.13	BB//BB	химия
ЕвроХим-03	5 000 R	8.25	23.11.11	18.11.15	14.11.18	51.0	87.2	99.50		98.00	101.00	8.40		4.14	3.38	BB//BB	химия	
ЭСЭК-02	1 000 R	8.74	06.10.11		05.04.12	6.7											энергетика	
Желдорп-2	2 500 R	12.00	20.10.11		19.04.12	7.2				99.01							финансы	
Желдорп-3	2 000 R	13.00	21.09.11		19.09.12	12.3											финансы	
ЗапСиб БО-01	2 000 R	9.75	23.12.11	27.12.12	20.06.14	16.0	33.6	99.52		99.15	99.89	10.27		4.88	1.10		банки	
Зенит Зобл	3 000 R	8.10	09.11.11		09.11.11	1.8	100.25	-0.07	149 941	100.22	100.30		6.38	4.03	0.14	V+/Baa3/	банки	
Зенит Бобл	5 000 R	7.50	06.12.11	05.06.12	04.06.13	9.0	20.9	99.90		99.95	100.04	7.77		3.74	0.65	V+/Baa3/	банки	
Зенит бобл	3 000 R	8.00	03.01.12	05.07.12	01.07.14	10.0	34.0	100.25		100.15	100.35	7.74		3.98	0.73	V+/Baa3/	банки	
Зенит БО-01	5 000 R	7.10	07.10.11	07.04.12	07.04.13	7.0	19.0	100.00	0.05	5 977	99.85	100.00	7.22		3.56	0.50	V+/Baa3/	банки
Зенит БО-02	5 000 R	7.75	22.09.11	26.09.12	22.09.13	13.0	24.6										V+/Baa3/	
Зенит БО-06	5 000 R	7.25	26.11.11	28.11.12	26.05.14	15.0	32.8	99.20		27 000	99.10	99.35	8.10		3.68	1.06	V+/Baa3/	
ЗСД-01	5 000 R	8.75	06.12.11	02.06.16	13.05.31	57.0	239.3	102.00	-0.10	50 000	101.70	102.70	8.38		4.28	3.58		транспорт
ЗСД-02	5 000 R	8.75	06.12.11	02.06.16	13.05.31	57.0	239.3	102.25	0.15	70 001	101.70	102.70	8.32		4.27	3.59		транспорт
ИКС5Фин 01	9 000 R	7.95	03.01.12		01.07.14	34.0	99.95			99.50	100.40		8.12	3.97	2.33	//B+	торговля	
ИКС5Фин 04	8 000 R	7.75	08.12.11	05.06.14	02.06.16	33.0	57.4	98.68		97.00	100.35	8.47		3.92	2.26	//B+	торговля	
Инвестторгбанк БО-0	2 000 R	9.60	25.11.11	25.05.12	25.11.13	8.0	26.7	99.24	-0.51	98.00	100.48	11.01		4.88	0.60		банки	
ИНГБанк 01	5 000 R	4.99	15.10.11		23.07.14	34.7				99.00						AA/Aa2/AA	банки	
ИнтеграФ-2	3 000 R	16.75	29.11.11		29.11.11	2.5	101.70		34	101.70	102.10		8.09	8.21	0			

Рынок рублевых облигаций

Выпуск	Объем, млн	Купон, %	Дата			Месяцев до		Цена	Изм.	Торговый объем, шт (осн.+РПС)	Котировки		Доходность, %			Дюр. лет	Рейтинг F/M/S	Сектор		
			купона	оферты	погаш	офрт	погаш				покупка	продажа	офрт	погаш	текущ					
КОРПОРАТИВНЫЕ РУБЛЕВЫЕ ОБЛИГАЦИИ (продолжение)																				
Крайинвестбанк боб-1	1 500 R	9.25	19.10.11	19.10.12	19.04.14	13.0	31.5	98.50		10 295	98.50	98.90	11.01		4.71	0.92	банки			
КрЕврБ БО-01	5 000 R	8.10	27.10.11		27.04.14		31.8				98.00					/Ba3/	банки			
КрЕврБ-06	4 000 R	8.30	21.02.12	21.08.12	18.02.14	11.0	29.5	99.70	-0.30	500	99.85	100.09	8.82	4.15	0.84	/Ba3/	банки			
КузбассэнергоФ-1	10 000 R	8.05	26.12.11	26.06.14	14.06.21	34.0	118.6	99.05			98.00	100.10	8.59	4.05	2.30		энергетика			
КузбассэнергоФ-2	5 000 R	8.70	27.10.11	21.04.16	15.04.21	56.0	116.6	99.02	0.02	296	98.55	99.50	9.16	4.38	3.44		энергетика			
КуйбАзот-4	2 000 R	8.60	13.10.11		07.04.16		55.5	99.15			99.00	99.30		9.02	4.32	3.42		химия		
ЛенСпецСМУ БО-2	2 000 R	14.50	24.11.11		23.05.13		20.5	104.16	0.82		102.33	106.00		10.70	3.47	0.90	/B	строительство		
ЛенСпецСМУ-1	2 000 R	16.00	13.12.11		07.12.12		14.9	104.20	0.49	1 600	104.00	104.20		10.31	3.79	0.64	/B	строительство		
Ленэнерго2	3 000 R	8.54	27.01.12		27.01.12		4.4	100.95			100.00	101.90		5.92	4.22	0.34	/Ba2/	энергетика		
Ленэнерго3	3 000 R	8.02	19.10.11		18.04.12		7.2	101.05			100.50	101.60		6.26	3.96	0.54	/Ba2/	энергетика		
ЛОКОБанк 5	2 500 R	8.10	26.01.12	26.07.12	23.07.15	10.0	46.9				98.00						V-/B2/	банки		
ЛОКОБанк БО-01	2 500 R	8.50	09.02.12	09.02.12	06.02.14	5.0	29.1	99.00	-0.69		98.00	99.99	11.40	4.28	0.36		V-/B2/	банки		
ЛСР 02 обл	5 000 R	9.80	02.02.12	31.01.13	01.08.13	17.0	22.8	100.15	0.12	45	99.60	100.70	9.90	4.88	1.19		V/B2/	строительство		
ЛСР БО-01	1 500 R	10.50	27.12.11	02.07.12	25.06.13	10.0	21.6	101.18			100.00	102.35	8.88	5.18	0.71		V/B2/	строительство		
ЛСР БО-02	2 000 R	10.00	13.03.12		10.09.13		24.2	101.83		26	100.15	102.10		9.17	4.90	1.70		V/B2/	строительство	
ЛСР БО-03	2 000 R	9.50	22.09.11		20.03.14		30.5	99.78		772	99.40	100.10		9.83	4.75	2.00		V/B2/	строительство	
ЛСР БО-05	2 000 R	8.47	26.01.12		24.07.14		34.7	97.75			97.00	98.50		9.60	4.32	2.34		V/B2/	строительство	
ЛукойлЗобл	8 000 R	7.10	08.12.11		08.12.11		2.8	100.40	-0.15	1 009	100.07	100.40		5.32	3.53	0.22		BBB-/Baa2/BBB-	сырье	
Лукойл4обл	6 000 R	7.40	08.12.11		05.12.13		27.0	100.76			100.41	101.10		7.14	3.66	1.92		BBB-/Baa2/BBB-	сырье	
ЛукойлБ001	5 000 R	13.35	06.02.12		06.08.12		10.8	106.12			105.60	106.65		6.25	6.27	0.81		BBB-/Baa2/BBB-	сырье	
ЛукойлБ002	5 000 R	13.35	06.02.12		06.08.12		10.8	107.30	1.20		105.60	109.00		4.92	6.20	0.82		BBB-/Baa2/BBB-	сырье	
ЛукойлБ003	5 000 R	13.35	06.02.12		06.08.12		10.8	105.88			105.65	106.10		6.54	6.29	0.81		BBB-/Baa2/BBB-	сырье	
ЛукойлБ004	5 000 R	13.35	06.02.12		06.08.12		10.8	105.80	-0.30	16 900	105.60	106.20		6.63	6.29	0.81		BBB-/Baa2/BBB-	сырье	
ЛукойлБ005	5 000 R	13.35	06.02.12		06.08.12		10.8	105.60	-0.50	600	105.60	106.19		6.86	6.30	0.80		BBB-/Baa2/BBB-	сырье	
ЛукойлБ006	5 000 R	9.20	15.12.11		13.12.12		15.1	102.70	-0.30	16 520	102.79	102.90		7.00	4.47	1.10		BBB-/Baa2/BBB-	сырье	
ЛукойлБ007	5 000 R	9.20	15.12.11		13.12.12		15.1	102.90	-0.10	100 590	102.79	102.90		6.83	4.46	1.10		BBB-/Baa2/BBB-	сырье	
Магнит БО-01	1 000 R	8.25	12.03.12		09.09.13		24.1	100.11			99.62	100.60		8.36	4.11	1.72			торговля	
Магнит БО-02	1 000 R	8.25	12.03.12		09.09.13		24.1												торговля	
Магнит БО-03	1 500 R	8.25	12.03.12		09.09.13		24.1					100.60							торговля	
Магнит БО-04	2 000 R	8.25	12.03.12		09.09.13		24.1					100.60							торговля	
Магнит БО-05	5 000 R	8.00	02.03.12		28.02.14		29.9	99.18			98.00	100.35		8.55	4.02	2.09			торговля	
Магнит БО-06	5 000 R	7.75	25.10.11		22.04.14		31.6	98.01		1 000	98.00	99.50		8.80	3.94	2.14			торговля	
МагнитФ 02	5 000 R	8.20	23.09.11		23.03.12		6.3	100.35	-0.15	1 606	100.35	101.54		7.63	4.08	0.46			торговля	
МастерБ-3	1 200 R	8.00	30.11.11		30.11.11		2.5					100.20							банки	
МБРР 02обл	3 000 R	7.00	29.09.11		28.03.13		18.6					100.00							V+/B1/	банки
МБРР 03обл	3 000 R	7.25	25.10.11	27.10.11	23.04.13	1.0	19.5					100.40							V+/B1/	банки
МБРР 04обл	5 000 R	6.00	01.03.12	01.03.12	27.02.14	6.0	29.8					100.15							V+/B1/	банки
МБРР 05обл	5 000 R	8.25	15.12.11	19.12.11	12.06.14	3.0	33.3	100.15		5 000	99.70	100.30	7.36	4.11	0.24				V+/B1/	банки
МДМ-Банк БО-01	5 000 R	12.75	01.12.11		29.11.12		14.7	105.30	0.05	13 702	105.00	105.40		8.18	6.04	1.04			BB/Baa2/B+	банки
МДМ-Банк БО-02	5 000 R	8.15	23.09.11		21.03.14		30.6												BB/Baa2/B+	банки
МедведьФ 2	1 000 R	12.50	28.11.11	03.09.12	22.08.16	12.0	60.1													финансы
МежПромБ-1	3 000 R		30.12.11		03.01.18		76.7													D/Caa2/D
МетКомБО-1	1 500 R	8.70	02.02.12	06.02.13	02.08.14	17.0	35.0	100.75		4 000		100.75	8.20	4.35	1.23					банки
Метсера-Ф1	1 500 R	9.00	23.11.11		23.05.12		8.3	100.34	-0.38		99.99	100.70		8.62	4.47	0.61				торговля
Мечел 13об	5 000 R	10.00	06.03.12	03.09.15	25.08.20	48.0	108.9	106.40		10	101.51	106.40	8.23	4.69	3.12				/B1/	металлургия
Мечел 14об	5 000 R	10.00	06.03.12	03.09.15	25.08.20	48.0	108.9	104.58		1	102.10	104.58	8.78	4.77	3.10				/B1/	металлургия
Мечел 15об	5 000 R	8.25	21.02.12	18.02.14	09.02.21	30.0	114.5	98.15			97.00	99.30	9.32	4.19	2.05				/B1/	металлургия
Мечел 16об	5 000 R	8.25	21.02.12	18.02.14	09.02.21	30.0	114.5	98.66			98.02	99.30	9.07	4.17	2.05				/B1/	металлургия
Мечел 17об	5 000 R	8.40	08.12.11		06.06.16		58.0	118.0			98.25									металлургия
Мечел 18об	5 000 R	8.40	08.12.11		06.06.16		58.0	118.0		1	92.00	99.30	9.10	4.27	3.58					металлургия
Мечел 2об	5 000 R	7.40	14.12.11		12.06.13		21.2	98.13	-0.37		97.26	99.00		8.75	3.76	1.50			/B1/	металлургия
Мечел 4об	5 000 R	19.00	27.10.11	30.07.12	21.07.16	11.0	59.0	109.89	0.03	30	108.50	109.85	7.14	4.31	0.75				/B1/	металлургия
Мечел 5об	5 000 R	12.50	18.10.11	18.10.12	09.10.18	13.0	86.0	105.00	-1.00	4 835	103.00	105.50	7.83	2.97	0.94				/B1/	металлургия
Мечел-19об	5 000 R	8.40	13.12.11	09.06.16	01.06.21	58.0	118.2	99.30	1.30	10	92.00	99.30	8.75	4.22	3.60					металлургия
МечелБО-01	5 000 R	12.50	11.11.11	11.11.11	09.11.12	2.0	14.0	100.75		1	100.71	101.07	7.47	6.19	0.14				/B1/	металлургия
МечелБО-02	5 000 R	9.75	13.03.12		12.03.13		18.1	103.00		20 104	96.03	103.00		7.72	4.72	1.32			/B1/	металлургия
МечелБО-03	5 000 R	9.75	26.10.11		24.04.13		19.5	101.12	-1.17		98.00	104.25		9.17	4.81	1.35			/B1/	металлургия
МИА-3об	1 500 R	7.25	24.11.11		24.02.12		5.4	100.00			99.00	101.00		7.40	1.81	0.41			/Ba2/	финансы
МИА-4об ип	2 000 R	7.35	06.10.11	18.10.12	01.10.15	13.0	49.2												/Ba2/	финансы
МИА-5об	2 000 R	7.90	20.10.11	18.07.13	17.07.14	22.0	34.5												/Ba2/	финансы
Микоян-2об	2 000 R	13.50	09.02.12	24.02.12	07.02.13	5.0	17.0	102.25			101.50	103.00	7.07	6.58	0.41					

Рынок рублевых облигаций

Выпуск	Объем, млн	Купон, %	Дата			Месяцев до		Цена	Изм.	Торговый объем, шт (осн.+РПС)	Котировки		Доходность, %			Дюр. лет	Рейтинг F/M/S	Сектор
			купона	оферты	погаш	офрт	погаш				покупка	продажа	офрт	погаш	текущ			
КОРПОРАТИВНЫЕ РУБЛЕВЫЕ ОБЛИГАЦИИ (продолжение)																		
МособгазФ2	3 000 R	9.25	24.12.11		24.06.12		9.4	97.82	-0.33		97.51	98.14		12.61	4.72	0.67	сервис	
МосТрАвтФ1	7 500 R	11.80	20.12.11		18.12.12		15.3										//CC	
Мосэнерго2	5 000 R	7.65	23.02.12	01.03.12	18.02.16	6.0	53.9	100.70	0.05	64 215	98.00	101.00	5.83		3.79	0.43	//BB	
Мосэнерго3	5 000 R	10.25	02.12.11	06.12.12	28.11.14	15.0	39.0				104.00						//BB	
МОЭК-01	3 500 R	6.35	27.10.11		25.07.13		22.6										BB+/Ba2/BB	
МРСК Ур.01	1 000 R	8.60	22.11.11		22.05.12		8.3				95.00						BB+/Ba2/BB	
МРСК Юга 2	6 000 R	8.10	28.02.12		26.08.14		35.8	99.25	1.25		98.50	100.00		8.57	4.07	2.46	BB+/Ba2/BB	
МТС 01	10 000 R	7.00	20.10.11		17.10.13		25.4					100.50					BB+/Ba2/BB	
МТС 02	10 000 R	7.75	25.10.11		20.10.15		49.8	99.59	0.05	4	99.33	99.59		8.02	3.88	3.22	BB+/Ba2/BB	
МТС 03	4 000 R	8.00	20.12.11	20.06.13	12.06.18	21.0	82.0	101.96		74 850	99.00	101.85	6.88		3.91	1.54	BB+/Ba2/BB	
МТС 04	15 000 R	7.60	15.05.12		13.05.14		32.3	99.56	-0.11	204 890	98.06	99.57		7.76	7.61	2.28	BB+/Ba2/BB	
МТС 05	15 000 R	14.25	24.07.12	24.07.12	19.07.16	10.0	58.9	105.85	-0.34	2 599	105.25	106.10	6.90		13.43	0.80	BB+/Ba2/BB	
МТС 07	10 000 R	8.70	15.11.11		07.11.17		74.8	101.64	-0.20	3 421	101.55	101.64		8.52	4.27	4.39	BB+/Ba2/BB	
МТС 08	15 000 R	8.15	15.11.11	12.11.15	03.11.20	51.0	111.2	100.25		1	99.80	100.25	8.23		4.05	3.25	BB+/Ba2/BB	
НацКап-БО-03	500 R	8.20	26.12.11		23.06.14		33.7	100.00			99.25	100.74		8.36	4.09	2.30	BB+/Ba2/BB	
НацКап-БО-04	500 R	8.20	26.12.11		23.06.14		33.7	100.00			99.25	100.74		8.36	4.09	2.30	BB+/Ba2/BB	
НацСтандарт-01	1 500 R	10.00	09.03.12	09.03.12	11.03.14	6.0	30.2	100.00	-0.25	2	100.00	100.25	10.24		5.01	0.44	BB+/Ba2/BB	
НК Альянс БО-01	5 000 R	9.25	07.02.12		04.02.14		29.1	99.54		762	98.01	101.00		9.68	4.63	1.99	BB+/Ba2/BB	
НК Альянс-03	5 000 R	9.75	31.01.12	02.08.13	21.07.20	23.0	107.7	100.56	0.05		100.11	101.00	9.59		4.84	1.59	BB+/Ba2/BB	
НК Альянс-04	5 000 R	8.85	13.12.11	10.06.16	01.06.21	58.0	118.2	98.88			98.50	99.25	9.34		4.46	3.55	BB+/Ba2/BB	
НК Альянс-06	5 000 R	8.85	16.12.11	15.06.16	04.12.20	58.0	112.2	98.95			98.50	99.40	9.31		4.46	3.56	BB+/Ba2/BB	
НКНХ-04 об	1 500 R	10.00	26.09.11		26.03.12		6.4										BB+/Ba2/BB	
НЛМК-БО-01	5 000 R	9.75	06.12.11		04.12.12		14.8				98.00						BB+/Ba2/BB	
НЛМК-БО-05	10 000 R	10.75	01.11.11		30.10.12		13.7	104.40	0.10	11 000	104.36	104.60		6.72	5.13	0.98	BB+/Ba2/BB	
НЛМК-БО-06	10 000 R	7.75	06.03.12		05.03.13		17.9	100.58	-1.52		99.00	102.15		7.46	3.84	1.32	BB+/Ba2/BB	
НОВАТЭК БО-1	10 000 R	7.50	27.12.11		25.06.13		21.6	101.50	1.49	36 000	101.00	102.00		6.69	3.68	1.57	BB+/Ba2/BB	
Новикомбанк-01	2 000 R	9.00	24.11.11	25.05.12	25.11.13	8.0	26.7	100.30	0.49		99.80	100.80	8.69		4.50	0.62	BB+/Ba2/BB	
Новикомбанк-БО-01	3 000 R	8.50	07.01.12	07.07.13	07.07.14	2.0	34.2	98.88			98.00	99.75	9.39		4.33	1.54	BB+/Ba2/BB	
НОМОС 11в	5 000 R	7.40	04.01.12	09.07.12	02.07.14	10.0	34.0	100.00		15 000	100.00	100.25	7.39		3.69	0.74	BB+/Ba2/BB	
НОМОС 12в	5 000 R	8.50	23.02.12	28.08.13	28.08.17	24.0	72.4	100.40		150	99.50	101.60	8.40		4.24	1.69	BB+/Ba2/BB	
НОМОС 9в	5 000 R	6.25	16.12.11	15.06.12	14.06.13	9.0	21.2	99.29	0.08	300	99.22	99.29	7.35		3.14	0.68	BB+/Ba2/BB	
НОМОС БО-01	5 000 R	7.00	24.02.12	24.02.12	24.02.14	5.0	29.7	100.02	-0.29	19 595	99.01	100.02	7.06		3.53	0.41	BB+/Ba2/BB	
НорНикель БО-03	15 000 R	7.00	31.01.12		30.07.13		22.8	100.15	-0.10	1 000	99.90	100.15		7.03	3.48	1.66	BB+/Ba2/BB	
НПК-1	3 000 R	9.25	14.10.11		10.07.15		46.4					102.00					BB+/Ba2/BB	
НС-фин.-БО-01	2 000 R	10.50	04.11.11		02.05.14		32.0										BB+/Ba2/BB	
НФК-БО-01	2 000 R	10.00	15.10.11		15.04.14		31.4	98.92			98.45	99.40		10.78	5.07	2.02	BB+/Ba2/BB	
ОАК-01	46 280 R	8.00	13.03.12		17.03.20		103.5										BB+/Ba2/BB	
ОбКондФ-01	3 000 R	10.75	16.11.11		16.05.12		8.1										BB+/Ba2/BB	
ОбКондФ-02	3 000 R	10.50	19.10.11	22.11.11	17.04.13	2.0	19.3										BB+/Ba2/BB	
Оборонпром-01	21 091 R	8.00	21.10.11		24.04.20		104.8										BB+/Ba2/BB	
ОГК-3 об	3 000 R	7.50	09.12.11		09.12.11		2.8										BB+/Ba2/BB	
ОГК-5 БО-15	4 000 R	7.50	20.12.11	21.06.12	18.06.13	9.0	21.4	100.70	-0.10	201 300	97.00	100.75	6.58		3.71	0.70	BB+/Ba2/BB	
ОГК-5 БО-18	5 000 R	7.10	28.12.11		25.06.14		33.8	99.00			98.00	100.00		7.64	3.58	2.35	BB+/Ba2/BB	
ОГК-5 об-1	5 000 R	12.25	29.09.11		29.09.11		0.4	100.24	-0.01	25 632	100.22	100.25		5.33	6.09	0.03	BB+/Ba2/BB	
ОГК-6 01об	5 000 R	7.25	20.10.11		19.04.12		7.2				100.00						BB+/Ba2/BB	
ОМЗ - 6 об	1 600 R	13.00	02.12.11	02.12.11	31.05.13	3.0	20.8	100.03			99.11	100.95	13.01		6.48	0.19	BB+/Ba2/BB	
ОТП Банк-02	2 500 R	8.25	27.09.11		25.03.14		30.7	98.76		5 866	98.00	102.64		9.00	4.17	2.06	BB+/Ba2/BB	
ОТП Банк-БО-01	5 000 R	7.95	31.01.12		29.07.14		34.9	97.90	-0.10	261 472	97.70	97.89		8.98	4.05	2.38	BB+/Ba2/BB	
Парнас-М 2	1 000 R	9.50	17.11.11		17.11.11		2.1										BB+/Ba2/BB	
Первобанк БО-01	1 500 R	8.10	26.10.11	25.04.12	24.04.13	7.0	19.5										BB+/Ba2/BB	
Первобанк БО-02	1 500 R	8.50	13.10.11		10.04.14		31.2					100.00					BB+/Ba2/BB	
Петрокомб5	5 000 R	12.75	19.12.11	19.12.12	21.12.14	15.0	39.7	104.70			102.00	107.39	8.89		6.10	1.08	BB+/Ba2/BB	
Петрокомб6	3 000 R	7.75	21.02.12		22.08.12		11.4	95.76			89.02	102.50		13.09	4.06	0.81	BB+/Ba2/BB	
Петрокомб7	3 000 R	7.00	21.02.12		22.08.12		11.4										BB+/Ba2/BB	
Почта-01	7 000 R	8.25	27.09.11	25.03.14	22.03.16	31.0	55.0	100.35	-0.15		100.30	100.40	8.26		4.10	2.07	BB+/Ba2/BB	
ПромсвБ БО-03	5 000 R	8.60	07.02.12		04.02.14		29.1	101.50		53 936	98.00	101.50		8.05	4.22	2.03	BB+/Ba2/BB	
ПромсвБ-05	4 500 R	7.75	18.11.11		18.05.12		8.2	100.35	0.15	13 015	99.10	100.35		7.31	3.85	0.61	BB+/Ba2/BB	
ПромсвБ-06	5 000 R	8.25	08.12.11		17.06.13		21.3	95.10	-5.11		89.99	100.20		11.55	4.33	1.46	BB+/Ba2/BB	
ПромТр02об	3 000 R	0.01	18.10.11		18.10.11		1.1				90.01						BB+/Ba2/BB	
ПромТр03об	5 000 R	11.25	25.01.12		24.07.13		22.6	94.00		10	93.00	95.49		15.62	5.97	1.47	BB+/Ba2/BB	
ПротекФин1	5 000 R	12.00	02.11.11		02.11.11		1.6				98.75						BB+/Ba2/BB	
ПрофМедияФ-1	3 000 R	10.50	19.01.12	23.07.13	16.07.15	23.0	46.6	101.55	0.38	1 310	101.03	102.00	9.71		5.16	1.56	BB+/Ba2/BB	
Разг.БО-13	1 000 R		26.11.37		13.06.12		9.0										BB+/Ba2/BB	
Разг.БО-16	3 000 R	12.00	09.11.11	07.11.12	07.05.14	14.0	32.1	99.62	-0.88		98.75	100.50	12.71		6.01	0.94	BB+/Ba2/BB	
РазгуляйФ2	2 000 R	17.00	27.09.11		27.09.11		0.4				99.51						BB+/Ba2/BB	
РазгуляйФ3	3 000 R	17.00	16.03.12		16.03.12		6.1	101.68			100.12	103.25		13.84	8.34	0.44	BB+/Ba2/BB	
РазгуляйФ4	3 000 R	23.11.11																

Рынок рублевых облигаций

Выпуск	Объем, млн	Купон, %	Дата			Месяцев до		Цена	Изм.	Торговый объем, шт (осн.+РПС)	Котировки		Доходность, %			Дюр, лет	Рейтинг F/M/S	Сектор
			купона	оферты	погаш	офрт	погаш				покупка	продажа	офрт	погаш	текущ			
КОРПОРАТИВНЫЕ РУБЛЕВЫЕ ОБЛИГАЦИИ (продолжение)																		
РЖД-14обл	15 000 R	9.75	11.10.11		07.04.15		43.3	101.85	0.05	11	101.77	101.85		9.34	4.77	2.72	BBB/Baa1/BBB	транспорт
РЖД-15обл	15 000 R	10.50	26.12.11	26.12.12	20.06.16	16.0	58.0	102.72			101.18	104.25	8.33	5.10	1.11	BBB/Baa1/BBB	транспорт	
РЖД-16обл	15 000 R	7.90	12.12.11	06.06.16	05.06.17	58.0	69.6	100.00	0.10	333	99.90	100.00	8.05	3.94	3.66	BBB/Baa1/BBB	транспорт	
РЖД-17обл	15 000 R	10.80	23.01.12	24.07.13	16.07.18	23.0	83.2	102.85			99.00	106.70	9.26	5.24	1.56	BBB/Baa1/BBB	транспорт	
РЖД-18обл	15 000 R	11.00	23.01.12	23.07.14	15.07.19	35.0	95.3	109.50		42	98.00	109.68	7.36	5.01	2.34	BBB/Baa1/BBB	транспорт	
РЖД-19обл	15 000 R	8.15	23.01.12	16.07.18	08.07.24	83.0	156.0	100.58			100.00	101.17	8.20	4.04	4.92	BBB/Baa1/BBB	транспорт	
РЖД-23обл	15 000 R	9.00	02.02.12	05.02.15	16.01.25	41.0	162.4	104.35		70 000	103.75	104.25	7.62	4.30	2.77	BBB/Baa1/BBB	транспорт	
РК Казначей-01	3 000 R	10.50	25.11.11	23.11.12	20.11.15	14.0	50.9				100.00					B/B1/	банки	
РМК-финанс-03	3 000 R	10.40	20.12.11	17.12.13	15.12.15	27.0	51.7	101.18			100.60	101.75	10.03	5.13	1.84		сырье	
РМК-финанс-04	5 000 R	9.00	08.12.11	10.06.14	02.06.16	33.0	57.4	98.57		9 377	98.50	98.60	9.79	4.55	2.21		сырье	
Росбанк БО-01	5 000 R	7.40	23.12.11	27.06.12	21.06.13	10.0	21.5	100.65	0.20	470	100.52	100.65	6.54	3.69	0.72	BBB+/Baa3/BB+	банки	
Росбанк БО-02	5 000 R	8.00	08.01.12		08.07.13		22.0				101.75					BBB+/Baa3/BB+	банки	
Росбанк-А3	5 000 R	6.90	05.11.11		06.11.13		26.1									BBB+/Baa3/BB+	банки	
Росбанк-А5	5 000 R	7.40	05.11.11		07.11.14		38.3				101.00					BBB+/Baa3/BB+	банки	
Росгосстрах-1	4 000 R	10.00	19.01.12	23.07.12	16.07.15	10.0	46.6	100.16		3 294	99.80	100.25	9.88	4.98	0.75		финансы	
Росгосстрах-2	5 000 R	10.50	10.11.11	12.11.12	02.11.17	14.0	74.6	99.76	0.25		99.51	100.00	10.89	5.25	0.98		финансы	
РосДорБанк-1	1 050 R	10.50	08.12.11	08.12.11	09.12.13	3.0	27.2	99.86			99.21	100.50	11.06	5.27	0.22		банки	
Роснано-1	8 000 R	8.90	28.12.11		20.12.17		76.2	102.22			100.00	104.45		8.61	4.34	4.48		финансы
Роснано-2	10 000 R	8.90	28.12.11		20.12.17		76.2	100.45			100.00	100.90		8.99	4.42	4.45		финансы
Роснано-3	15 000 R	8.90	28.12.11		20.12.17		76.2	100.00		1	100.70	101.00		9.09	4.44	4.44		финансы
Россельб 10	5 000 R	9.00	08.02.12	10.02.13	29.01.20	17.0	101.9	101.80	-0.51		101.00	102.60	7.69	4.41	1.25	BBB/Baa1/	банки	
Россельб 11	5 000 R	9.00	09.02.12	11.02.13	30.01.20	17.0	101.9	101.80	-0.51		101.00	102.60	7.70	4.41	1.25	BBB/Baa1/	банки	
Россельб 12	5 000 R	7.70	12.01.12	13.07.15	01.07.21	47.0	119.2	99.50	1.50		98.00	101.00	7.98	3.86	3.09	BBB/Baa1/	банки	
Россельб 13	5 000 R	7.70	13.01.12	14.07.15	02.07.21	47.0	119.2	99.48	1.22		98.00	100.95	7.99	3.86	3.10	BBB/Baa1/	банки	
Россельб 14	10 000 R	7.70	10.01.12	09.07.15	29.06.21	46.0	119.1	98.70	-0.30		98.00	99.40	8.25	3.89	3.08	BBB/Baa1/	банки	
Россельб 3	10 000 R	9.25	16.02.12	17.02.14	09.02.17	30.0	65.8	104.00		2 000	101.95	104.25	7.51	4.43	2.06	BBB/Baa1/	банки	
Россельб 4	10 000 R	11.50	05.10.11	07.10.11	27.09.17	1.0	73.4	100.00		5 000		101.90	10.42	5.73	0.05	BBB/Baa1/	банки	
Россельб 5	10 000 R	13.50	06.12.11	08.12.11	27.11.18	3.0	87.6				100.01					BBB/Baa1/	банки	
Россельб 6	5 000 R	7.80	17.02.12	17.08.14	09.02.18	36.0	77.9	100.30			100.01	100.60	7.81	3.88	2.46	BBB/Baa1/	банки	
Россельб 7	5 000 R	6.85	13.12.11	11.06.13	05.06.18	21.0	81.8	99.55			99.40	99.70	7.25	3.43	1.53	BBB/Baa1/	банки	
Россельб 8	5 000 R	10.10	24.11.11	26.11.12	14.11.19	15.0	99.4	103.30	-0.20	70 002	102.40	103.99	7.20	4.88	1.05	BBB/Baa1/	банки	
Россельб 9	5 000 R	10.10	24.11.11	26.11.12	14.11.19	15.0	99.4	103.30		65 000	102.00	104.00	7.20	4.88	1.05	BBB/Baa1/	банки	
Россельб БО-01	5 000 R	7.20	29.02.12	31.08.12	28.08.13	12.0	23.7				100.70					BBB/Baa1/	банки	
Россельб БО-05	10 000 R	7.20	29.02.12	31.08.12	28.08.13	12.0	23.7	93.14			85.58	100.70	15.67	3.85	0.81	BBB/Baa1/	банки	
Россельб БО-06	10 000 R	6.60	01.11.11	04.05.12	29.10.13	8.0	25.8				98.00					BBB/Baa1/	банки	
Ростелеком-01	3 000 R	6.60	09.02.12		08.08.13		23.1									BB+/BB-	телеком	
Ростелеком-02	2 000 R	10.50	17.11.11		17.11.11		2.1									BB+/BB-	телеком	
Ростелеком-03	3 000 R	8.50	13.03.12		13.03.12		6.0				100.00					BB+/BB-	телеком	
Ростелеком-04	2 000 R	7.50	05.10.11		03.04.13		18.8				100.65					BB+/BB-	телеком	
Ростелеком-05	2 000 R	7.60	30.11.11		30.05.12		8.6									BB+/BB-	телеком	
Ростелеком-06	2 000 R	7.80	30.11.11		30.05.12		8.6	101.20	0.20	18 000	101.00		6.39	3.94	0.64	BB+/BB-	телеком	
Ростелеком-08	3 000 R	6.65	06.12.11		03.09.13		23.9	93.74			87.00	100.49	12.92	1.77	1.02	BB+/BB-	телеком	
Ростелеком-09	2 000 R	8.10	08.12.11		08.12.11		2.8	100.50	0.50		100.00	101.00	6.00	2.01	0.22	BB+/BB-	телеком	
Ростелеком-10	2 000 R	6.91	22.11.11		21.05.13		20.4									BB+/BB-	телеком	
Ростелеком-11	3 000 R	11.70	02.11.11		24.07.19		95.6	104.98	-0.51	50 000	104.51	105.45	11.11	2.78	4.35	BB+/BB-	телеком	
Ростелеком-13	2 000 R	11.00	19.10.11	21.10.11	17.10.12	1.0	13.2				100.01					BB+/BB-	телеком	
Ростелеком-14	1 000 R	11.40	20.10.11		18.10.12		13.3	100.94			100.02	101.87	10.88	2.82	0.92	BB+/BB-	телеком	
РСГ-Финанс 01	3 000 R	10.75	21.09.11	25.12.12	18.06.14	16.0	33.5									финансы		
РТК-Лизинг БО-01	1 500 R	11.50	07.02.12	07.08.12	06.08.13	11.0	23.0	100.00	0.50	1 010	99.07	100.00	11.79	5.73	0.68		финансы	
Русал Братск-7	15 000 R	8.30	01.03.12	03.03.14	22.02.18	30.0	78.4	97.40	-0.15	14 781	97.38	97.50	9.70	4.25	2.07		Металлургия	
Русал Братск-8	15 000 R	8.50	17.10.11	13.04.15	05.04.21	44.0	116.3	98.02	0.62	900	94.51	98.49	9.37	4.32	2.78		Металлургия	
РусГидро-1	10 000 R	8.00	24.10.11	18.04.16	12.04.21	56.0	116.5	100.00		98 423	99.30	100.00	8.16	3.99	3.53	/Baa3/BBB-	энергетика	
РусГидро-02	10 000 R	8.00	24.10.11	18.04.16	12.04.21	56.0	116.5	100.40	0.20	67 542	99.20	100.40	8.05	3.97	3.53	/Baa3/BBB-	энергетика	
РусМоре об	2 000 R	12.00	15.12.11		14.06.12		9.1	100.85	0.15	2 598	100.77	100.85	11.24	2.97	0.65		потреб. тов.	
РусСтанд-7	5 000 R	7.50	20.09.11		20.09.11		0.1									V+/Baa3/B+	банки	
РусСтанд-8	5 000 R	7.75	14.10.11		13.04.12		7.0									V+/Baa3/B+	банки	
Русфинанс10	2 000 R	7.90	15.11.11	19.11.13	10.11.15	26.0	50.5				85.58					/Baa2/BB+	банки	
Русфинанс11	2 000 R	7.90	16.11.11	20.11.13	11.11.15	27.0	50.6	93.04			85.58	100.50	11.86	4.23	1.78	/Baa2/BB+	банки	
Русфинанс8	2 000 R	7.70	19.09.11	17.09.12	14.09.15	12.0	48.6									/Baa2/BB+	банки	
Русфинанс9	2 000 R	7.70	20.09.11	18.09.12	15.09.15	12.0	48.7									/Baa2/BB+	банки	
Русфинанс-БО-01	4 000 R	7.15	04.01.12	08.07.13	04.07.14	22.0	34.1	98.50			98.10	98.90	8.16	3.66	1.58	/Baa2/BB+	банки	
Рыбкэб-1	1 000 R	0.01	29.11.11		28.02.12		5.5										производство	
СатурнНПО2	2 000 R	9.25	20.09.11		20.09.11		0.1										машиностр.	
СатурнНПО3	3 500 R	8.50	06.12.11	06.12.11	06.06.14	3.0	33.1				1.00						машиностр.	
Сахатрнфр2	2 500 R	12.20	27.01.12		26.07.1													

Рынок рублевых облигаций

Выпуск	Объем, млн	Купон, %	Дата			Месяцев до		Цена	Изм.	Торговый объем, шт (осн.+РПС)	Котировки		Доходность, %			Дюр, лет	Рейтинг F/M/S	Сектор
			купона	оферты	погаш	офрт	погаш				покупка	продажа	офрт	погаш	текущ			
КОРПОРАТИВНЫЕ РУБЛЕВЫЕ ОБЛИГАЦИИ (продолжение)																		
ФСК ЕЭС-09	5 000 R	7.99	28.10.11	24.10.17	16.10.20	74.0	110.6	99.78			99.55	100.00	7.96		3.89	4.48	/Baa2/BBB	энергетика
ФСК ЕЭС-10	10 000 R	7.75	27.09.11	24.09.15	15.09.20	49.0	109.6	100.08	-0.17		99.90	100.25	7.87		3.86	3.16	/Baa2/BBB	энергетика
ФСК ЕЭС-11	5 000 R	7.99	28.10.11	24.10.17	16.10.20	74.0	110.6	99.78			99.55	100.00	8.18		3.99	4.44	/Baa2/BBB	энергетика
ФСК ЕЭС-13	10 000 R	8.50	03.01.12		22.06.21		118.9	100.00		5 000	99.55	101.89		8.68	4.24	6.18	/Baa2/BBB	энергетика
ФСК ЕЭС-19	20 000 R	7.95	19.01.12	18.07.18	06.07.23	83.0	143.7	97.85	-0.80		97.00	98.70	8.53		4.05	4.90	/Baa2/BBB	энергетика
ХантМанБанк-02	3 000 R	6.25	14.12.11	13.06.12	12.06.13	9.0	21.2				98.00						/Ba3/B+	банки
ХКФ Банк БО-01	3 000 R	7.18	25.10.11	27.04.12	22.04.14	7.0	31.6	99.60			99.10	100.10	7.98		1.80	0.56	BB/Ba3/B+	банки
ХКФ Банк БО-03	4 000 R	7.90	25.10.11	22.10.13	22.04.14	26.0	31.6	99.60			99.10	100.10	8.36		1.98	1.79	BB/Ba3/B+	банки
ХКФ Банк-4	3 000 R	7.10	12.10.11		12.10.11		0.9	100.08		5 597	100.02			6.07	1.77	0.07	BB/Ba3/B+	банки
ХКФ Банк-5	4 000 R	8.15	19.10.11	19.10.11	17.04.13	1.0	19.3	100.10	-0.10		100.00	100.20	7.17		2.03	0.08	BB/Ba3/B+	банки
ХКФ Банк-6	5 000 R	7.75	13.12.11	11.12.12	10.06.14	15.0	33.3	99.42			99.00	99.85	8.50		1.94	1.10	BB/Ba3/B+	банки
ХКФ Банк-7	5 000 R	9.00	27.10.11	30.04.12	23.04.15	8.0	43.8	100.85	0.05	7 500	100.70	100.85	7.64		2.22	0.56	BB/Ba3/B+	банки
Центр-инв. БО-01	1 500 R	8.40	20.12.11	20.12.12	17.06.14	15.0	33.5	99.58	-0.12		99.42	99.75	8.89		4.20	1.10	/B1/	банки
Центр-инв. БО-05	1 000 R	8.40	20.12.11	20.12.12	17.06.14	15.0	33.5	99.58			99.40	99.75	8.90		4.21	1.10	/B1/	банки
Центр-инв2	3 000 R	9.25	27.12.11	29.06.12	24.06.14	10.0	33.7	101.12			101.00	101.25	7.77		4.56	0.71	/B1/	банки
Черкизово БО-03	3 000 R	8.25	11.11.11		08.11.13		26.1	99.00	-0.30		98.90	99.10		8.95	4.16	1.80	/B2/	потреб. тов.
ЧТПЗ 03об	8 000 R	8.00	25.10.11	24.04.12	21.04.15	7.0	43.8				96.01						/отозван/	производство
ЧТПЗ БО-01	5 000 R	16.50	06.12.11	08.12.11	04.12.12	3.0	14.8	101.12	0.18	2 980	100.90	101.15	11.04		8.14	0.20	/отозван/	финансы
ЭлемЛиз-02	2 300 R		08.12.11		04.09.14		36.1	100.00		4	100.00	100.50				2.97		
ЮниКредиБанк-01-ИГ	5 000 R	8.20	14.03.12		07.09.16		60.6										BBB+/BBB	банки
ЮниКредиБанк-04	10 000 R	7.00	15.11.11	16.11.12	10.11.15	14.0	50.5	99.25			98.00	100.50	7.77		3.52	1.04	BBB+/BBB	банки
ЮниКредиБанк-05	5 000 R	7.50	06.03.12	03.09.13	01.09.15	24.0	48.2	99.55		5 000	99.56	100.50	7.90		3.76	1.72	BBB+/BBB	банки
ЮТэйр-Ф 05	1 500 R	9.50	27.10.11		21.07.16		59.0	102.90	-0.50		102.40	103.40		9.05	2.30	3.58		транспорт
ЮТэйр-Ф БО-1	1 500 R	12.50	27.09.11		26.03.13		18.6	103.50		2 820	98.00			10.38	3.01	1.25		транспорт
ЮТэйр-Ф БО-2	1 500 R	12.50	27.09.11		26.03.13		18.6	104.00	-3.00		101.01	107.00		10.00	3.00	1.25		транспорт
ЮТэйр-Ф БО-3	1 500 R	9.45	22.09.11		19.12.13		27.5											транспорт
ЮТэйр-Ф БО-4	1 500 R	9.00	28.09.11		26.03.14		30.7	98.70		18	98.71	99.50		9.94	2.27	2.04		транспорт
ЮТэйр-Ф БО-5	1 500 R	9.00	28.09.11		26.03.14		30.7	99.23			98.02	100.44		9.68	2.26	2.04		транспорт
Якутскэн БО-01	3 000 R	8.25	06.03.12		03.09.13		23.9				98.00						BB//	энергетика
Якутскэн02	1 200 R	10.30	08.03.12		08.03.12		5.8	100.50			99.00	102.00		9.40	5.11	0.44	BB//	энергетика

Рынок рублевых облигаций

Выпуск	Объем, млн	Купон, %	Дата			Месяцев до		Цена	Изм.	Торговый объем, шт (осн.+РПС)	Котировки		Доходность, %			Дюр, лет	Рейтинг F/M/S	Сектор
			купона	оферты	погаш	офрт	погаш				покупка	продажа	офрт	погаш	текущ			
ГОСУДАРСТВЕННЫЕ И МУНИЦИПАЛЬНЫЕ ОБЛИГАЦИИ																		
Беларусь-01	7 000 R	8.70	22.09.11		20.12.12	15.4										/B3/B	гос. бумаги	
ВолгогрОбл-34005	3 000 R	8.00	09.11.11		04.05.16	56.4	100.32				99.85	100.80	7.62	3.98	2.80	//BB-	муниципальный	
ВолгогрОбл-4	1 000 R	7.15	15.11.11		15.05.12	8.1					97.50					//BB-	муниципальный	
ВолгогрОбл-5	2 000 R	8.25	07.12.11		04.06.14	33.1	101.50				100.00	103.00	7.07	4.05	1.56	//BB-	муниципальный	
ИркОбл31-6	2 200 R	7.70	26.10.11		26.10.11	1.3	100.24				100.19	100.30	5.53	2.57	0.10	//BB	муниципальный	
ИркОбл31-6	3 800 R	9.15	23.11.11		22.11.12	14.4	101.60				100.00	103.20	6.96	2.47	0.65	//BB	муниципальный	
Казань07	2 000 R	8.75	21.09.11		15.12.14	39.5											муниципальный	
КалужОбл-3	1 000 R	8.95	01.12.11		29.11.12	14.7	101.10				100.00	102.20	7.81	2.21	0.81	BB-/	муниципальный	
КалужОбл-4	1 500 R	10.01	28.09.11		26.06.13	21.6	103.80				103.00	104.60	7.00	2.40	1.11	BB-/	муниципальный	
КалужОбл-5	2 500 R	8.20	24.11.11		19.05.16	56.9	102.00				101.70	102.30	7.84	2.00	3.30	BB-/	муниципальный	
Карелия 11	800 R	9.70	10.11.11		10.05.12	7.9					101.00					BB-/	муниципальный	
Карелия 3	2 000 R	9.91	22.09.11		18.06.15	45.7										BB-/	муниципальный	
КОМИ Тв об	1 000 R	8.00	23.11.11		22.11.13	26.6					100.50					BB/Ba2/	муниципальный	
КОМИ Вв об	1 000 R	7.00	04.03.12		03.12.15	51.3	96.25				95.50	97.00	7.74	3.63	2.98	BB/Ba2/	муниципальный	
КОМИ Вв об	2 100 R	7.75	19.10.11		18.10.14	37.6	100.05				99.10	101.00	7.43	3.88	2.16	BB/Ba2/	муниципальный	
КраснЯрКр4	10 200 R	10.89	10.11.11		08.11.12	14.0	102.95	0.05			102.75	103.15	6.48	2.64	0.65	BB+/Ba2/BB+	муниципальный	
ЛенОбл-Зоб	1 300 R	12.00	09.12.11		05.12.14	39.2	110.00	-2.99			107.00	112.99	8.42	5.44	2.50	BB/BB	муниципальный	
МГор39-об	4 800 R	8.00	21.01.12		21.07.14	34.6	100.05	-0.53	3 873		100.01	100.43	7.43	4.03	2.41	BBB/Baa1/BBB	муниципальный	
МГор44-об	5 000 R	8.00	24.12.11		24.06.15	45.9	98.82	0.12			98.25	99.40	7.73	4.06	3.06	BBB/Baa1/BBB	муниципальный	
МГор45-об	15 000 R	8.00	27.12.11		27.06.12	9.5	102.00		425		100.61	101.80	5.40	3.93	0.72	BBB/Baa1/BBB	муниципальный	
МГор48-об	30 000 R	8.00	11.12.11		11.06.22	130.7	90.50	-0.50	3 016		90.01	90.50	8.24	4.43	6.78	BBB/Baa1/BBB	муниципальный	
МГор49-об	25 000 R	8.00	14.12.11		14.06.17	69.9	97.34	-0.80			96.55	98.14	7.88	4.12	4.34	BBB/Baa1/BBB	муниципальный	
МГор50-об	15 000 R	8.00	18.12.11		18.12.11	3.1	100.72	-0.03			100.51	100.93	5.13	3.98	0.24	BBB/Baa1/BBB	муниципальный	
МГор53-об	15 000 R	8.00	01.03.12		01.09.13	23.9	101.46				100.20	102.71	6.54	3.93	1.74	BBB/Baa1/BBB	муниципальный	
МГор54-об	15 000 R	8.00	05.03.12		05.09.12	11.8	100.78		12 500		100.60	101.40	6.76	3.96	0.89	BBB/Baa1/BBB	муниципальный	
МГор56-об	20 000 R	8.00	22.09.11		22.09.16	61.1										BBB/Baa1/BBB	муниципальный	
МГор61-об	15 000 R	15.00	03.12.11		03.06.13	20.9	113.50	-1.69	600		113.02	114.27	6.77	3.30	1.45	BBB/Baa1/BBB	муниципальный	
МГор62-об	20 000 R	14.00	08.12.11		08.06.14	33.2	115.05	-0.10	39 672		114.80	115.05	7.02	3.03	2.20	BBB/Baa1/BBB	муниципальный	
МГор63-об	15 000 R	15.00	10.12.11		10.12.13	27.2	118.00	-0.46	2 004		118.00	118.97	6.46	3.17	1.84	BBB/Baa1/BBB	муниципальный	
МГор66-об	110 000 R	8.75	23.11.11		23.11.18	87.5	103.03				100.50	105.56	8.51	2.14	4.98	BBB/Baa1/BBB	муниципальный	
Мос.обл.Тв	16 000 R	8.00	19.10.11		16.04.14	31.4	99.18	-0.67			98.66	99.70	8.53	4.02	2.13	/B1/отозван	муниципальный	
Мос.обл.Вв	10 000 R	9.00	13.12.11		11.06.13	21.1	101.00		500		100.55	101.25	8.18	4.44	0.98	/B1/отозван	муниципальный	
Мос.обл.Вв	33 000 R	18.00	27.09.11		15.03.12	6.0	103.25				103.00	103.50	7.41	8.12	0.28	/B1/отозван	муниципальный	
НижегорОблЗ	2 000 R	7.70	20.10.11		20.10.11	1.1	100.40	0.30			100.00	100.80	3.34	3.82	0.09	В+/отозван/	муниципальный	
НижегорОбл4	2 700 R	8.00	21.11.11		17.11.12	14.3	101.02				100.25	101.80	6.31	3.93	0.61	В+/отозван/	муниципальный	
ФФЗ 25063	30 000 R	6.20	09.11.11		09.11.11	1.8	100.21				100.08	100.33	4.86	1.54	0.14	BBB/Baa1/BBB	гос. бумаги	
ФФЗ 25064	45 000 R	11.90	19.10.11		18.01.12	4.1	102.38	-0.31	333 549		102.34	102.42	4.88	2.90	0.32	BBB/Baa1/BBB	гос. бумаги	
ФФЗ 25065	46 000 R	12.00	28.09.11		27.03.13	18.6	109.20		11		107.50	109.20	5.80	2.74	1.32	BBB/Baa1/BBB	гос. бумаги	
ФФЗ 25067	45 000 R	11.30	19.10.11		17.10.12	13.2	105.39	-0.26	3 417		105.30	105.40	6.28	2.67	0.96	BBB/Baa1/BBB	гос. бумаги	
ФФЗ 25068	45 000 R	12.00	22.02.12		20.08.14	35.6	113.00	-0.50	150 011		113.00	113.35	7.13	5.30	2.39	BBB/Baa1/BBB	гос. бумаги	
ФФЗ 25070	44 947 R	10.00	28.09.11		28.09.11	0.4	100.14		100 000		100.16	100.16	5.47	4.98	0.03	BBB/Baa1/BBB	гос. бумаги	
ФФЗ 25071	80 000 R	8.10	30.11.11		26.11.14	38.9	103.25	-0.55	5 036		103.25	103.55	7.06	3.91	2.64	BBB/Baa1/BBB	гос. бумаги	
ФФЗ 25072	150 000 R	7.15	25.01.12		23.01.13	16.5	101.00	-0.15	131 004		100.95	101.09	6.46	3.93	1.23	BBB/Baa1/BBB	гос. бумаги	
ФФЗ 25073	150 000 R	6.85	01.02.12		01.08.12	10.7	100.70	-0.13	2		100.70	101.00	6.10	3.39	0.81	BBB/Baa1/BBB	гос. бумаги	
ФФЗ 25075	137 604 R	6.88	18.01.12		15.07.15	46.6	98.80	0.09	151 002		98.67	98.85	7.37	3.47	3.16	BBB/Baa1/BBB	гос. бумаги	
ФФЗ 25076	136 261 R	7.10	15.03.12		13.03.14	30.3	100.45	-0.05	27 345		100.46	100.65	7.02	3.52	2.17	BBB/Baa1/BBB	гос. бумаги	
ФФЗ 25077	97 232 R	7.35	25.01.12		20.01.16	52.9	99.63	-0.24	101 004		99.45	99.63	7.59	3.68	3.50	BBB/Baa1/BBB	гос. бумаги	
ФФЗ 25078	99 736 R	6.70	08.02.12		06.02.13	17.0	100.40	-0.20	110 003		100.40	100.70	6.49	3.33	1.26	BBB/Baa1/BBB	гос. бумаги	
ФФЗ 25079	10 000 R	7.00	07.12.11		03.06.15	45.2	99.10	-0.30	45 002		99.00	99.25	7.41	3.66	3.04	BBB/Baa1/BBB	гос. бумаги	
ФФЗ 26198	42 117 R	6.00	03.11.11		02.11.12	13.8			100 000		99.60					BBB/Baa1/BBB	гос. бумаги	
ФФЗ 26199	44 000 R	6.10	12.10.11		11.07.12	10.0	100.30				100.10	100.50	5.84	1.52	0.75	BBB/Baa1/BBB	гос. бумаги	
ФФЗ 26200	50 000 R	6.10	19.10.11		17.07.13	22.3			1155 167							BBB/Baa1/BBB	гос. бумаги	
ФФЗ 26202	40 000 R	11.20	21.09.11		17.12.14	39.6	112.09	-0.61	10 034		112.00	112.90	7.20	2.49	2.56	BBB/Baa1/BBB	гос. бумаги	
ФФЗ 26203	139 560 R	6.90	08.02.12		03.08.16	59.4	97.30	-0.20	83 538		97.25	97.40	7.71	3.54	3.89	BBB/Baa1/BBB	гос. бумаги	
ФФЗ 26204	63 488 R	7.50	22.09.11		15.03.18	79.1	97.65	-0.50	662 062		97.55	97.75	8.12	3.83	4.68	BBB/Baa1/BBB	гос. бумаги	
ФФЗ 26205	17 213 R	7.60	26.10.11		14.04.21	116.6	97.44	0.19	16186 593		97.14	97.75	8.14	4.19	6.21	BBB/Baa1/BBB	гос. бумаги	
ФФЗ 26206	11 736 R	7.40	21.12.11		14.06.17	69.9	97.80	-0.20	229 843		97.65	97.80	8.03	4.06	4.33	BBB/Baa1/BBB	гос. бумаги	
ФФЗ 46002	46 500 R	8.00	08.02.12		08.08.12	10.9	101.45				101.15	101.75	5.75	3.93	0.60	BBB/Baa1/BBB	гос. бумаги	
ФФЗ 46014	29 145 R	7.00	07.03.12		29.08.18	84.6	96.88		400 000		93.85	99.90	7.75	3.60	5.04	BBB/Baa1/BBB	гос. бумаги	
ФФЗ 46017	80 000 R	7.00	09.11.11		03.08.16	59.4	96.20	-0.10	1839 136		96.00	96.40	7.73	1.81	3.52	BBB/Baa1/BBB	гос. бумаги	
ФФЗ 46018	128 934 R	8.00	07.12.11		24.11.21	124.1	96.48		13314 596		93.00	99.95	7.62	2.07	6.30	BBB/Baa1/BBB	гос. бумаги	
ФФЗ 46019	26 000 R	7.00	28.03.12		20.03.19	91.4	75.50		3599 000		74.00	77.00	8.18	4.40	4.30	BBB/Baa1/BBB	гос. бумаги	
ФФЗ 46020	116 911 R	6.90	15.02.12		06.02.36	297.0												

Рынок еврооблигаций

Выпуск	Объем, млн	Купон, %	Дата			Месяцев до		Цена	Изм.	Торговый объем, шт	Котировки		Доходность, %			Дюр, лет	Рейтинг F/M/S	Сектор
			купона	оферты	погаш	офрт	погаш				покупка	продажа	офрт	погаш	текущ			
ЕВРООБЛИГАЦИИ																		
Ak bars-12	225 \$	10.25	03.12.11		03.12.12	14.8	104.72	-0.14					6.14	4.89	1.11	BB-/Ba3/	банки	
Alfa-Bank-12	500 \$	8.20	25.12.11		25.06.12	9.4	102.00						5.51	4.02	0.74	BB+/Ba1/BB-	банки	
Alfa-Bank-13	400 \$	9.25	24.12.11		24.06.13	21.6	105.44	-0.31					5.96	4.39	1.60	BB+/Ba1/BB-	банки	
Alfa-Bank-15_03_18	600 \$	8.00	18.09.11		18.03.15	42.6	102.77	0.02					7.10	3.89	2.91	BB+/Ba1/BB-	банки	
Alfa-Bank-17	300 \$	8.64	22.02.12	22.02.12	22.02.17	5.0	66.2	98.75	-0.10			11.64	4.37	0.41	BB+/Ba1/BB-	банки		
Alfa-Bank-17_09_25	1000 \$	7.88	25.09.11		25.09.17	73.4	99.79	-0.16					7.92	3.95	4.55	BB+/Ba1/BB-	банки	
Alfa-Bank-21	1000 \$	7.75	28.10.11		28.04.21	117.1	96.91	-0.01					7.28	4.00	6.46	BB+/Ba1/BB-	банки	
Alliance Oil-15	350 \$	9.88	11.03.12		11.03.15	42.4	102.73	0.03					8.94	4.81	2.91	B-/B+	сырье	
Alrosa-14	500 \$	8.88	17.11.11		17.11.14	38.6	110.83	-0.21					5.12	4.00	2.71	BB-/Ba3/BB-	сырье	
Alrosa-20	1000 \$	7.75	03.11.11		03.11.20	111.2	105.26	-0.33					6.96	3.68	6.38	BB-/Ba3/BB-	сырье	
Bank St-Petersburg-17	100 \$	10.50	25.01.12		25.07.17	71.3	99.53						11.82	5.28	4.12	/Ba3/	банки	
BoM-13	500 \$	7.34	13.11.11		13.05.13	20.2	102.55	-0.02					5.70	3.58	1.51	BBB-/Ba2/	банки	
BoM-15	300 \$	7.50	25.11.11		25.11.15	51.0	96.51	-0.30					8.50	3.89	3.43	BBB-/Ba2/	банки	
BoM-15_03_11	750 \$	6.70	11.03.12		11.03.15	42.4	101.37	-0.20					6.26	3.30	3.07	BBB-/Ba2/	банки	
BoM-17	400 \$	6.81	10.11.11		10.05.17	68.8	96.25	-0.45					7.63	3.54	4.48	BBB-/Ba2/	банки	
Credit Europe Bank-13	300 \$	7.75	20.11.11		20.05.13	20.4										/Ba3/	банки	
EURDEV-14	500 \$	7.38	29.09.11		29.09.14	37.0	107.40	0.02					4.73	3.43	2.64	BBB/Aa3/BBB	банки	
Eurochem12	300 \$	7.88	21.09.11		21.09.12	12.4	101.45	0.00					6.37	3.88	0.93	BB/BB	химия	
Evrax-04_18	850 \$	6.75	27.10.11		27.04.18	80.5	95.27	-0.21					7.67	3.54	5.07	BB-/B1/B	металлургия	
Evrax-13	1050 \$	8.88	24.10.11		24.04.13	19.5	105.13	0.03					5.49	4.22	1.45	BB-/B1/B	металлургия	
Evrax-15	750 \$	8.25	10.11.11		10.11.15	50.5	104.79	0.10					6.90	3.94	3.40	/Ba3/BB-	металлургия	
Evrax-18	550 \$	9.50	24.10.11		24.04.18	80.4	109.99	-0.07					7.55	4.32	4.79	BB-/B1/B	металлургия	
Gazprom-12	1000 €	4.56	09.12.11		09.12.12	15.0	101.98	0.04					2.87	4.47	1.17	BBB/Baa1/BBB	сырье	
Gazprom-12 JPY	30000 ¥	2.89	15.11.11		15.11.12	14.2	100.60	-0.05					2.37	1.44	1.13	BBB/Baa1/BBB	сырье	
Gazprom-13	1750 \$	9.63	01.03.12		01.03.13	17.7	109.41	0.02					2.98	4.40	1.37	BBB/Baa1/BBB	сырье	
Gazprom-13 GBP	800 G	6.58	31.10.11		31.10.13	25.9	105.27	-0.10					3.89	6.25	1.91	BBB/Baa1/BBB	сырье	
Gazprom-13-2	1222 \$	4.51	22.01.12		22.07.13	22.5										BBB/Baa1/BBB	сырье	
Gazprom-13-5	400 \$	7.34	11.10.11		11.04.13	19.1	106.38	0.02					3.14	3.45	1.45	BBB/Baa1/BBB	сырье	
Gazprom-13-6	500 \$	7.51	31.01.12		31.07.13	22.8	108.09	-0.01					3.02	3.47	1.75	BBB/Baa1/BBB	сырье	
Gazprom-14	780 €	5.03	25.02.12		25.02.14	29.8	103.38	0.03					3.52	4.87	2.26	BBB/Baa1/BBB	сырье	
Gazprom-14_07_31	1250 \$	8.13	31.01.12		31.07.14	35.0	110.88	-0.24					4.19	3.74	2.56	BBB/Baa1/BBB	сырье	
Gazprom-14-2	700 €	5.36	31.10.11		31.10.14	38.0	104.47	0.07					3.78	5.13	2.79	BBB/Baa1/BBB	сырье	
Gazprom-15	1000 €	5.88	01.06.12		01.06.15	45.1	105.78	0.01					4.11	5.55	3.33	BBB/Baa1/BBB	сырье	
Gazprom-15_02_04	850 €	8.13	04.02.12		04.02.15	41.2	112.40	0.02					1.94	7.23	2.95	BBB/Baa1/BBB	сырье	
Gazprom-15_11_29	1000 \$	5.09	29.11.11		29.11.15	51.2	102.76	-0.22					4.36	2.48	3.71	BBB/Baa1/BBB	сырье	
Gazprom-16	1350 \$	6.21	22.11.11		22.11.16	63.1	107.85	-0.22					4.50	2.88	4.36	BBB/Baa1/BBB	сырье	
Gazprom-17	500 €	5.14	22.03.12		22.03.17	67.1	103.02	0.12					4.45	4.99	4.74	BBB/Baa1/BBB	сырье	
Gazprom-17-2	500 €	5.44	02.11.11		02.11.17	74.6	104.18	0.06					4.58	5.22	5.04	BBB/Baa1/BBB	сырье	
Gazprom-18	1200 €	6.61	13.02.12		13.02.18	78.1	108.35	0.06					4.98	6.10	5.16	BBB/Baa1/BBB	сырье	
Gazprom-18-2	1100 \$	8.15	11.10.11		11.04.18	80.0	117.04	-0.03					5.06	3.48	5.05	BBB/Baa1/BBB	сырье	
Gazprom-19	2250 \$	9.25	23.10.11	23.04.12	23.04.19	7.0	92.5	124.84	-0.02			-26.01	3.70	0.67	BBB/Baa1/BBB	сырье		
Gazprom-20	1250 \$	7.20	01.02.12		01.02.20	102.0	109.74	-0.16					3.89	3.28	2.90	BBB/Baa1/BBB	сырье	
Gazprom-22	1300 \$	6.51	07.03.12		07.03.22	127.5	106.61	-0.19					5.66	3.05	7.62	BBB/Baa1/BBB	сырье	
Gazprom-34	1200 \$	8.63	28.10.11	28.04.14	28.04.34	32.0	275.3	126.09	0.38			-1.16	3.42	2.38	BBB/Baa1/BBB	сырье		
Gazprom-37	1250 \$	7.29	16.02.12		16.08.37	315.5	110.09	0.46					6.48	3.31	12.14	BBB/Baa1/BBB	сырье	
Gazprombank-13	500 \$	7.93	28.12.11		28.06.13	21.7	106.59	0.01					4.06	3.72	1.64	/Baa3/BB+	банки	
Gazprombank-14	500 \$	6.25	15.12.11		15.12.14	39.5	102.99	-0.03					5.23	3.03	2.88	/Baa3/BB+	банки	
Gazprombank-15	1000 \$	6.50	23.09.11		23.09.15	48.9	103.04	0.00					5.64	3.15	3.41	/Baa3/BB+	банки	
Gazprombank-16	120 \$	7.35	08.05.12		08.05.16	56.5										/Baa3/BB+	банки	
Gazstream-13	647 \$	5.63	22.01.12		22.07.13	22.5	103.26	0.01					3.78	2.72	1.74	BBB/Baa1/BBB	сырье	
HCFB-14	500 \$	7.00	18.09.11		18.03.14	30.5	100.26	-0.05					6.88	3.49	2.19	BB/Ba3/B+ D/Caa2/D	банки	
IIB-13	200 \$	11.00	15.02.12		15.02.13	17.3										/B	строительство	
Koks-16	350 \$	7.75	23.12.11		23.06.16	58.1	96.10	-0.32					8.76	4.03	3.82	/B2/B	металлургия	
KZOSRU-11	200 \$	9.25	30.10.11		30.10.11	1.5	103.96						-20.69	4.45	0.14	CCC/D	химия	
LenSpetsSMU-15	150 \$	9.75	09.11.11		09.11.15	50.5										/B	строительство	
Lukoil-14	900 \$	6.38	05.11.11		05.11.14	38.2	107.40	-0.01					3.85	2.97	2.79	BBB-/Baa2/BBB-	сырье	
Lukoil-17	500 \$	6.36	07.12.11		07.06.17	69.7	106.46	-0.09					5.04	2.98	4.72	BBB-/Baa2/BBB-	сырье	
Lukoil-19	600 \$	7.25	05.11.11		05.11.19	99.1	108.97	0.00					5.85	3.33	6.05	BBB-/Baa2/BBB-	сырье	
Lukoil-20	800 \$	6.13	09.11.11		09.11.20	111.4	100.98	-0.12					5.98	3.03	6.80		сырье	
Lukoil-22	500 \$	6.66	07.12.11		07.06.22	130.6	104.26	-0.05					6.11	3.19	7.53	BBB-/Baa2/BBB-	сырье	
MBRD-16	60 \$	10.38	10.03.12		10.03.16	54.6	97.62	0.04					11.06	5.31	3.49	BB+/B1/	банки	
Metalloinvest-16	750 \$	6.50	21.01.12		21.07.16	59.0	95.73	-0.08					7.56	3.40	4.03	BB-/Ba3/	металлургия	
Moscow-11	374 €	6.45	12.10.11		12.10.11	0.9										BBB/Baa1/BBB	муниципальный	
Moscow-16	407 €	5.06	20.10.11		20.10.16	62.0	101.69	0.24					4.63	4.98	4.32	BBB/Baa1/BBB	муниципальный	
MTS-12	400 \$	8.00	28.01.12		28.01.12	4.5	101.32	-0.10					4.32	3.95	0.36	BB+/Ba2/BB	телеком	
MTS-20	750 \$	8.63	22.12.11		22.06.20	106.7	108.20	-0.22					6.76	3.99	6.34	BB+/Ba2/BB	телеком	
NKNH-12	101 \$	12.00	20.10.11		20.04.12	7.2	102.35	0.00					-2.72	3.91	0.43	B+/Ba3/	химия	
NKNH-15	200 \$	8.50	22.12.11		22.12.15	51.9	98.16						9.44	4.33	1.90	B+/Ba3/	химия	
NMTP-12	300 \$	7.00	17.11.11		17.05.12	8.1	101.28	-0.01					5.02	3.46	0.64			

Департамент по операциям с долговыми инструментами

Исполнительный директор, руководитель департамента

Борис Гинзбург, ginzburgbi@uralsib.ru

Управление продаж и торговли

Руководитель управления

Сергей Шемардов, she_sa@uralsib.ru

Управление продаж

Елена Довгань, dov_en@uralsib.ru
Анна Карпова, karpovaam@uralsib.ru
Екатерина Кочемазова, kochemazovaea@uralsib.ru
Дмитрий Попов, popovdv@uralsib.ru
Алексей Соколов, sokolovav@uralsib.ru
Дэниэл Фельцман, feltsmand@uralsib.ru

Управление торговли

Вячеслав Чалов, chalovvg@uralsib.ru
Наталья Храброва, khrabrovann@uralsib.ru
Александр Глебов, glebovav@uralsib.ru
Александр Доткин, dotkinas@uralsib.ru

Управление по рынкам долгового капитала

Корпоративные выпуски

Артемий Самойлов, samojlovaa@uralsib.ru
Виктор Орехов, ore_vv@uralsib.ru
Дарья Сонюшкина, sonyushkinada@uralsib.ru
Алексей Чекушин, chekushinay@uralsib.ru

Региональные выпуски

Кирилл Иванов, ivanovkv@uralsib.ru
Александр Маргеев, margeevas@uralsib.ru

Сопровождение проектов

Гюзель Тимошкина, tim_gg@uralsib.ru
Галина Гудыма, gud_gi@uralsib.ru
Наталья Грищенко, grischenkovane@uralsib.ru
Ольга Степаненко, stepanenkooa@uralsib.ru

Аналитическое управление

Руководитель управления

Константин Чернышев, che_kb@uralsib.ru

Дирекция анализа долговых инструментов

Руководитель Дмитрий Дудкин, dudkindi@uralsib.ru

Заместитель руководителя управления

Вячеслав Смольянинов, smolyaninovv@uralsib.ru

Долговые обязательства

Дмитрий Дудкин, dudkindi@uralsib.ru
Надежда Мырсыкова, myrsikovanv@uralsib.ru
Ольга Стерина, sterinaoa@uralsib.ru
Юрий Голбан, golbanyv@uralsib.ru
Антон Табах, tabakhav@uralsib.ru
Андрей Кулаков, kulakovan@uralsib.ru

Стратегия

Вячеслав Смольянинов, smolyaninovv@uralsib.ru
Леонид Слипченко, slipchenkola@uralsib.ru

Экономика

Алексей Девятов, devyatovae@uralsib.ru
Наталья Майорова, mai_ng@uralsib.ru
Ольга Стерина, sterinaoa@uralsib.ru

Банки

Леонид Слипченко, slipchenkola@uralsib.ru
Наталья Майорова, mai_ng@uralsib.ru
Наталья Березина, berezinana@uralsib.ru

Анализ рыночных данных

Вячеслав Смольянинов, smolyaninovv@uralsib.ru
Василий Дегтярев, degtyarevm@uralsib.ru
Дмитрий Пуш, pushds@uralsib.ru
Максим Недовесов, nedovesovmv@uralsib.ru

Нефть и газ

Алексей Кокин, kokinav@uralsib.ru
Юлия Новиченкова, novichenkova@uralsib.ru
Станислав Кондратьев, kondratievsd@uralsib.ru

Электроэнергетика

Матвей Тайц, tai_ma@uralsib.ru
Иван Рубинов, rubinoviv@uralsib.ru

Металлургия/Горнодобывающая промышленность

Дмитрий Смолин, smolindv@uralsib.ru

Телекоммуникации/Медиа/ Информационные технологии

Константин Чернышев, che_kb@uralsib.ru
Константин Белов, belovka@uralsib.ru

Минеральные удобрения/ Машиностроение/Транспорт

Денис Ворчик, vorchikdb@uralsib.ru
Артем Егоренков, egorenkovag@uralsib.ru

Потребительский сектор/Недвижимость

Тигран Оганесян, hovhannisyan@uralsib.ru
Александр Шелестович, shelestovich@uralsib.ru

Редакционная группа

Английский язык

Джон Уолш, walshj@uralsib.ru,
Тимоти Халл, hallt@uralsib.ru
Пол Де Витт, dewittpd@uralsib.ru
Хиссам Латиф, latifh@uralsib.ru

Дизайн

Ангелина Шабаринова, shabarinovav@uralsib.ru

Русский язык

Андрей Пятигорский, pya_ae@uralsib.ru
Евгений Гринкруг, grinkruges@uralsib.ru
Ольга Симкина, sim_oa@uralsib.ru
Анна Разинцева, razintsevaav@uralsib.ru
Степан Чургов, chugrovss@uralsib.ru
Алексей Смородин, smorodinay@uralsib.ru

Настоящий бюллетень предназначен исключительно для информационных целей. Ни при каких обстоятельствах он не должен использоваться или рассматриваться как oferta или предложение делать ofertas. Несмотря на то что данный материал был подготовлен с максимальной тщательностью, УРАЛСИБ не дает никаких прямых или косвенных заверений или гарантий в отношении достоверности и полноты включенной в бюллетень информации. Ни УРАЛСИБ, ни агенты компании или аффилированные лица не несут никакой ответственности за любые прямые или косвенные убытки от использования настоящего бюллетеня или содержащейся в нем информации. Все права на бюллетень принадлежат ООО «УРАЛСИБ Кэпитал», и содержащаяся в нем информация не может воспроизводиться или распространяться без предварительного письменного разрешения. © УРАЛСИБ Кэпитал 2011