

Рублевые выпуски

УТМ, %	знач.	Изменение, б.п.		YTD
		за ден.	за мес.	
ОФЗ 46020	8.2	8	31	27
Газпром-11	6.6	(4)	(19)	(96)
Вымпелком-6/7	9.0	-	90	49

Сырьевые рынки

	знач.	Изменение, %		YTD
		за ден.	за мес.	
Золото, \$/унция	1 782.4	(1.2)	(6.1)	25.4
Urals, \$/барр.	111.5	(0.1)	3.1	20.9
S&P Металлы, инд.	1 728.5	(0.8)	(3.3)	(13.2)
S&P C/x прод., инд.	760.1	(1.5)	(8.3)	(8.0)

Денежный рынок

RUB млрд.	знач.	Изменение		YTD
		за ден.	за мес.	
REPO in CBR	90.4	(102.0)	89.0	780 877
Corr Accounts	787.9	38.6	8.4	(206.8)
Deposits in CBR	141.9	13.9	(53.9)	(491.3)

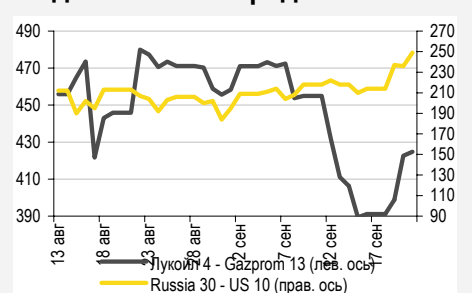
	знач.	Изменение, б.п.		YTD
		за ден.	за мес.	
NDF 1Y, %	6.00	(9)	81	109
MOSPrime O/N, %	4.91	(41)	102	316

USDRUB	знач.	Изменение, %		YTD
		за ден.	за мес.	
USDRUB	31.40	0.1	7.9	2.8

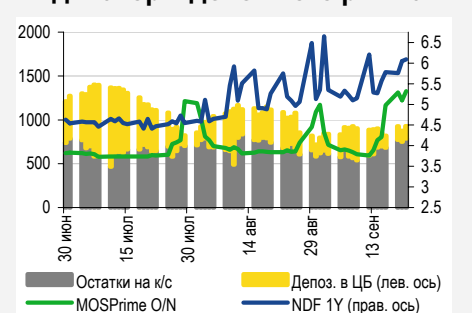
Индексы

б.п.	знач.	Изменение, б.п.		YTD
		за ден.	за мес.	
Russia 30 - UST 10	249.0	13	42	96
EMBI + Spread	417.4	11.9	46.2	128.9

Индикативные спреды



Индикаторы денежного рынка



Источники: РТС, ММВБ, Bloomberg, оценки УРАЛСИБа

СТРАТЕГИЯ

ВНЕШНИЙ РЫНОК

Вчерашнее решение ФРС соответствовало ожиданиям рынка. Заявленная программа скупки долгосрочных UST и ипотечных облигаций уже привела к сжатию доходностей в длинном конце кривой доходностей по американским гособлигациям. Сомнения в эффективности новых мер для стимулирования экономического роста достаточно сильны. После падения котировок, отмеченного в последние дни, российские еврооблигации стали привлекательнее. *стр. 2*

ВНУТРЕННИЙ РЫНОК

Вчера на рублевом рынке наблюдалось некоторое затишье – впервые более чем за неделю прекратилось падение котировок ОФЗ, однако сегодня эта тенденция вряд ли получит продолжение из-за неблагоприятного внешнего фона. Аукцион по доразмещению ОФЗ вчера не состоялся, что было ожидаемым. *стр. 3*

ДЕНЕЖНЫЙ РЫНОК

Объем ликвидности незначительно сократился, однако ставки МБК упали. Сегодня Минфин предложит 180 млрд руб. для размещения на банковских депозитах с целью поддержать уровень ликвидности в системе. Ставки МБК могут снова снизиться, однако отток средств, который должен начаться на следующей неделе, приведет к новому сокращению ликвидности и повышению ставок МБК. *стр. 4*

НОВОСТИ ЭМИТЕНТОВ

Группа ЛСР (-/B2/B)

Компания представила нейтральные финансовые результаты за 1 п/г 2011 г. Облигации компании в настоящей момент не отличаются высокой ликвидностью, однако отдельные выпусков выглядят привлекательными. *стр. 6*

Группа Кокс (B/B2/-)

Компания представила неважные результаты, отразившие снижение рентабельности и рост долгой нагрузки. Рублевые облигации компании выглядят переоцененными, евробонды имеют небольшой потенциал для сужения спреда, однако в условиях меняющейся рыночной конъюнктуры мы предпочитаем бумаги более надежных заемщиков. *стр. 6*

ВКРАТЦЕ

Замминистра экономического развития Андрей Клепач сообщил, что в августе **ВВП России** вырос на 5,2% год к году, а по итогам восьми месяцев 2011 г. – на 4,0% год к году. Кроме того, Клепач заявил, что скорректированный на сезонность ВВП за месяц увеличился на 0,4%. Таким образом, августовская статистика указывает на ускорение роста российской экономики, что соответствует нашему прогнозу. Мы ожидаем, что во 2 п/г 2011 г. рост российской экономики составит 4,7% год к году, а за весь год – 4,3%.

Совет директоров **МТС** 30 сентября примет решение о размещении облигаций на сумму 30 млрд руб. Компания планирует разместить четыре выпуска – два по 10 млрд руб. и два по 5 млрд руб. со сроками погашения от 10 до 15 лет. Размещение может пройти в конце 2011 г. или начале 2012 г. «Ведомости».

RUSSIAN INFORMER

Новости и комментарии, относящиеся к рынку акций, см. в нашем ежедневном издании **Russian Informer**.

СТРАТЕГИЯ

Внешний рынок

Эффективность новых мер ФРС уже под вопросом. Вчерашнее решение ФРС соответствовало ожиданиям рынка (удлинение среднего срока обращения гособлигаций на балансе ФРС до 100 месяцев с 75, покупка ипотечных облигаций за счет погашающихся бумаг, объем программы в 400 млрд долл., обещания новых действий в будущем). Следует отметить возросшую жесткость заявления о перспективах американской экономики, а также то, что, как и в августе, трое из пяти представителей региональных федеральных резервных банков в FOMC голосовали против нового стимула. Рынок немедленно отреагировал падением ставок по 10-летним и 30-летним UST, составившим до 1,86 п.п. и до 2,93 п.п. соответственно, а доллар укрепился к евро. Вместе с тем немедленно были высказаны сомнения в эффективности предложенных мер для стимулирования роста и снижения безработицы, застрявшей выше 9%, без дальнейшего разгона инфляции. Ставки по многим видам кредитов находятся близко к историческим минимумам уже достаточно давно, но население продолжает сокращать задолженность, которая упала с середины 2007 г. на 250 млрд долл. и продолжает падение. В отличие от 2008–2009 гг., нынешние проблемы будет сложно решить методами денежно-кредитной политики – основные действия должны быть согласованы в рамках обсуждения бюджетной реформы, которое обещает быть трудным. Уплотнение кривой доходностей UST (по рецептам пятидесятилетней давности) позволит «купить» несколько месяцев для подготовки и начала реализации бюджетных мер по стимулированию экономики – если они в принципе возможны в текущей обстановке. В среднесрочной перспективе, если не начнется новый виток глобальной рецессии, снижение ставок по длинным UST может способствовать притоку средств в более качественные облигации развивающихся рынков.

Ждем продолжения снижения котировок. Вчера спред индикативного суверенного выпуска Russia'30 к 10UST обновил локальный максимум, расширившись сразу на 18 б.п. до 2,51 п.п., – это стало следствием как снижения котировок российской бумаги (на 64 б.п. до 117,66% от номинала), так и резкого падения доходности американской (до 1,86%). Подешевело также большинство российских суверенных выпусков, однако в долларовом выпуске Russia'18 можно было наблюдать достаточно активные покупки – выпуск подорожал на 34 б.п. В корпоративном сегменте при сохраняющемся преобладании продавцов вчера покупатели все же заметно оживились. В нефтегазовом секторе особой популярностью пользовались длинные выпуски Газпрома, подорожавшие более чем на 1 п.п., при том что остальные бумаги газового концерна подешевели в среднем на 50 б.п. Котировки еврооблигаций ЛУКОЙЛа снизились в среднем на 10 б.п., а ТНК-ВР – на 15 б.п. В металлургических евробондах вновь были сильны продавцы – продавали все бумаги Северстали (падение составило 20–50 б.п.) и облигации Metalloinvest'16 (котировки снизились на 9 б.п.). Упали в цене большинство бумаг Евраза, исключение составил Evraz'18, подорожавший на 15 б.п. В банковском секторе большим спросом пользовались бумаги Промсвязьбанка и ВЭБа, их котировки выросли на 5–10 б.п. и 15–50 б.п. соответственно. Также достаточно активные покупки прошли в евробондах ВТБ. В то же время подешевели практически все бумаги Сбербанка – на 5–25 б.п. Сегодня мы ожидаем сохранения тенденции к снижению российских котировок на фоне достаточно негативных настроений на глобальных рынках – и азиатские рынки, и фьючерсы на американские индексы торгуются утром в красной зоне.

Еврооблигации становятся привлекательнее. В последние дни существенно поднялись доходности практически всех российских еврооблигаций. Тем не менее, на наш взгляд, есть смысл поискать особенно интересные варианты. К примеру, Alliance'15 (B+/B) торгуется по цене в диапазоне 100-102% от номинала, что предлагает доходность к погашению 9,87–9,18%, а это, в свою очередь, выше кривой долларовых свопов на 850–920 б.п., хотя еще месяц спред составлял 750 б.п. В то же время спреды сопоставимых бумаг Евраза (B+/B1/BB-) находятся около уровней 650 б.п. На наш взгляд, учитывая схожие рейтинги и кредитное качество компаний, премия еврооблигаций Alliance Oil Company в размере более чем 200 б.п. к Евразу неоправданна, ее справедливая величина – не более 100 б.п. Также сильно перепроданными выглядят длинные бумаги Вымпелкома (BB/BB3) – VimpelCom'18, '21 и '22. В последние дни они торгуются со спредами к долларovým свопам в районе 680 б.п., практически на одном уровне с уже упомянутым Евразом. Принимая также во внимание, что их премия к сопоставимым бумагам МТС (BB-/BB2/BB+) составляет около 110–120 б.п., мы полагаем, что у евробондов Вымпелкома есть потенциал сужения доходностей не менее чем на 50 б.п.

*Антон Табах, tabakhav@uralsib.ru
Юрий Голбан, golbanyv@uralsib.ru*

Внутренний рынок

Спрос отсутствует, но и продажи прекратились – пока... Как и ожидалось, аукцион по доразмещению ОФЗ-26206 вчера не состоялся, поскольку установленный накануне Минфином ориентир по доходности был заметно ниже рынка. Вместо этого финансовое ведомство решило еще на 40 млрд руб. (до 180 млрд руб.) увеличить объем предложения на сегодняшнем депозитном аукционе по размещению временно свободных средств бюджета. Однако мы не уверены, что это действительно было необходимо – короткие деньги постепенно накапливаются в системе, и вчера ставки денежного рынка даже немного снизились, но эти меры все равно не способны оживить рынок бондов. Объем привлеченных банками денежных средств через операции РЕПО с ЦБ вчера составил порядка 90 млрд руб. против 190 млрд руб. во вторник и 160 млрд руб. в понедельник. Как следствие, вчера впервые более чем за неделю в сегменте ОФЗ практически не наблюдалось снижения котировок – бумаги завершили торги вблизи уровней закрытия предыдущего дня. Редким исключением стали среднесрочные ОФЗ-25072 и ОФЗ-25075, снизившиеся в цене примерно на 20 б.п. Однако вчерашнее затишье, по-видимому, будет недолгим – сегодня рублевый рынок едва ли сможет противостоять негативным настроениям внешних рынков и, по нашему мнению, продажи продолжатся.

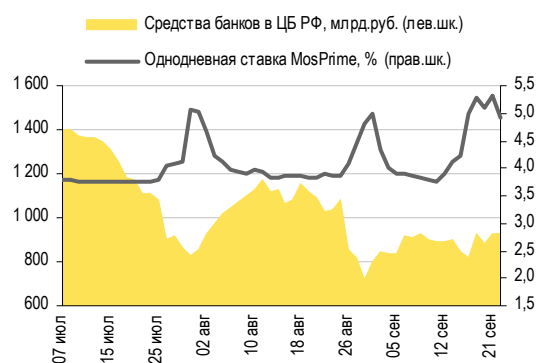
Надежда Мырсикова, myrsikovanv@uralsib.ru

ДЕНЕЖНЫЙ РЫНОК

Ставки МБК упали, но не надолго

Уровень ликвидности немного снизился, несмотря на поступление средств Минфина на счета банков. Остатки на корсчетах кредитных учреждений в Банке России сократились на 12,1 млрд руб. до 775,8 млрд руб., а депозиты банков в ЦБ прибавили 9,5 млрд руб. до 151,4 млрд руб. Ставки МБК упали: ставка по однодневным кредитам MosPrime потеряла 41 б.п., опустившись до 4,91%, шестимесячная ставка снизилась на 69 б.п. до 5,17%, другие ставки стали ниже на 3–17 б.п. Сегодня Минфин проведет аукцион по размещению временно свободных бюджетных средств на банковских депозитах. Предложение увеличено с первоначально объявленных 140 млрд руб. до 180 млрд руб. Спрос должен быть высоким, так как ликвидность все еще нестабильна, а на следующей неделе ожидается отток средств из банковской системы. Между тем на текущую неделю мы прогнозируем дальнейшее снижение ставок МБК.

Совокупные средства банков в ЦБ РФ, млрд руб., и однодневная ставка MosPrime, %



Источники: ЦБ РФ

Курс иены относительно доллара США

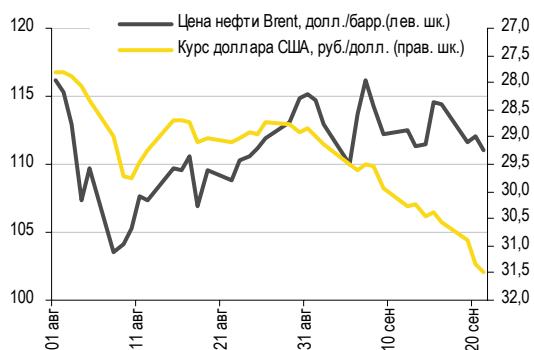


Источники: Bloomberg

Рубль ослаб, но незначительно. На ММВБ доллар и евро прибавили в цене по 12 копеек и закрылись на уровне 31,47 руб./долл. и 43,07 руб./евро соответственно. Таким образом, евро обновил свой максимум с ноября 2010 г., а доллар – с декабря 2010 г. Бивалютная корзина выросла на те же 12 копеек до 36,69 руб. На глобальных рынках доллар укрепился после комментариев Бена Бернанке, не развеявших опасения, связанные с ожидаемым замедлением темпов восстановления американской экономики. Индекс доллара вчера прибавил 1,1% и продолжил рост сегодня утром, поднявшись на 0,2%. Американская валюта укрепилась и по отношению к японской иене, которая отступила от своего максимума и торгуется на отметке 76,8 иены/долл. Котировки на сырьевые товары упали: золото подешевело на 1,2% вчера и на 0,5% сегодня, снизившись в стоимости до 1773 долл./унция. Цены на нефть упали вчера и продолжили снижение сегодня: октябрьские фьючерсы на WTI торгуются на уровне 84,5 долл./барр., а Brent – в районе 110,8 долл./барр. Рынки акций настроены пессимистически, и сессия на российском рынке пройдет в том же ключе. Соответственно, мы ожидаем, что рубль опустится ниже 31,5–31,6 руб./долл.

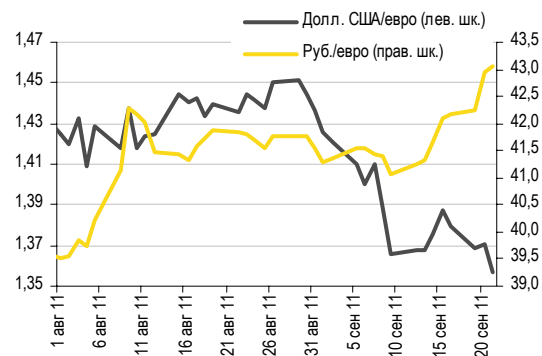
См. на следующей странице.

**Курс руб./долл.
и цена барреля нефти Brent, долл.**



Источники: Bloomberg, ММВБ

**Курс евро относительно доллара США
и рубля**



Источники: Bloomberg, ММВБ

Наталья Майорова, mayorovang@uralsib.ru

НОВОСТИ ЭМИТЕНТОВ

Группа ЛСР (-/В2/В)

Нейтральные финансовые результаты по МСФО за 1 п/г 2011 г.

Рост выручки, EBITDA и чистая прибыль вместо убытка годом ранее. В среду Группа ЛСР представила консолидированные результаты по МСФО за 1 п/г 2011 г. Выручка компании возросла на 36% год к году до 802 млн долл., чему способствовало увеличение объема площадей, переданных покупателям (в соответствии с МСФО выручка, как и затраты, отражаются в отчетности после передачи объекта заказчику). На долю сегмента «Девелопмент, строительство и коммерческая недвижимость» пришлось 61% выручки против 67% по итогам 2010 г. Показатель EBITDA вырос на 38% год к году до 134 млн долл., при этом рентабельность по EBITDA почти не изменилась по сравнению с уровнем годичной давности, составив 16,7%. По итогам 1 п/г 2011 г. компания показала чистую прибыль в размере 23,3 млн долл. против убытка в 20 млн долл. годом ранее.

[...]

Некоторые выпуски облигаций выглядят привлекательными. Опубликованная отчетность не рождает новых идей в отношении обращающихся облигаций компании. Долгое время выпуски Группы ЛСР торговались со средним спредом к ОФЗ, составляющим 220–230 б.п. Однако в настоящее время, с поправкой на изменившуюся конъюнктуру рынка, мы считаем справедливым значение около 300 б.п. В настоящий момент бумаги компании не отличаются высокой ликвидностью, что вкуче с резкими рыночными колебаниями привело к существенно расширению спредов между котировками на покупку и на продажу, и это усложняет оценку текущего уровня доходности. Таким образом, при оценке привлекательности бумаг мы прежде всего исходим из вышеуказанного размера кажущегося нам справедливым спреда к ОФЗ и рекомендуем приобретать бумаги, если фактический спред будет шире. При этом, учитывая циклический характер отрасли, в которой работает Группа ЛСР, следует принимать во внимание, что потенциал в бумагах компании может быть реализован лишь после того, как инвесторам станут понятны перспективы мировой экономики.

Полный комментарий будет опубликован в ближайшее время.

Андрей Кулаков, CFA, FRM, kulakovan@uralsib.ru

Группа Кокс (В/В2/-)

Компания представила финансовые результаты за 1 п/г 2011 г.

Кокс опубликовал неважные результаты за 1 п/г 2011 г. Выручка компании за 1 п/г 2011 г. увеличилась на 11% по сравнению с соответствующим периодом прошлого года и составила 24,54 млрд руб. Росту выручки способствовало повышение внутренних и внешних цен на кокс и чугун. Показатель EBITDA за 1 п/г 2011 г. составил 4,12 млрд руб., снизившись за год на 25%, что отчасти объясняется ростом себестоимости производства кокса, но в большей мере – ростом транспортных издержек в связи с включением в структуру операционных расходов Группы транспортных расходов интегрированной во 2 п/г 2010 г. Industrial Metallurgical Trading (реализует продукцию конечным потребителям на внешних рынках и привлекает внешнее торговое финансирование). Таким образом, рентабельность снизилась с 24,7% на конец 1 п/г 2010 г. до 16,8% на конец 1 п/г 2011 г. Чистая прибыль увеличилась на 254% год к году до 1,63 млрд руб., что во многом связано с признанием в 1 п/г 2010 г. убытка от прекращенной деятельности в рамках продажи части активов конечным бенефициарам Группы.

[...]

Мы с осторожностью относимся к бумагам Кокса. В настоящий момент публичные долговые обязательства Кокса, по сути, представлены двумя обращающимися выпусками облигаций – биржевыми облигациями второй серии и евробондами с погашением в 2016 г. Выпуск облигаций второй серии с купоном 12% был выкуплен на 95,8% в момент размещения биржевых облигаций и его анализ представляется нецелесообразным. Кокс-Б02 при дюрации 2,4 года торгуется с доходностью около 9,3% и спредом к бумагам Евраза на уровне всего 20–30 б.п. Учитывая неважные финансовые результаты, растущий долг и в целом более слабые кредитные метрики, а также меньший масштаб бизнеса Кокса, справедливая величина спреда, на наш взгляд, должна составлять 90–100 б.п. Таким образом, текущая оценка бондов Кокса выглядит завышенной, особенно на фоне ухудшающейся рыночной конъюнктуры. Евробонды Кокса, рейтинг которых на одну ступень ниже (В-/В3/-), торгуются со спредом к кривой Евраза на уровне 165 б.п., что выглядит

более привлекательно. И хотя бумаги Кокса обладают некоторым потенциалом к сужению спреда, мы рекомендуем соблюдать максимальную осторожность при оценке рисков этой инвестиции.

Полный комментарий будет опубликован в ближайшее время.

Андрей Кулаков, CFA, FRM, kulakovan@uralsib.ru

КАЛЕНДАРЬ ПРЕДСТОЯЩИХ СОБЫТИЙ

Долговой рынок

22 сентября	Оферта Северсталь БО-01 (15 млрд руб.). Погашение НОК-2 (0,4 млрд руб.).
23 сентября	Погашение Метрострой Инвест-1 (1,5 млрд руб.).
26 сентября	Оферта Акрон-2 (3,5 млрд руб.). Оферта Русский Международный Банк-3 (1,1 млрд руб.).
27 сентября	Оферта ГСС-1 (5 млрд руб.). Погашение Разгуляй-Финанс-2 (2 млрд руб.).
28 сентября	Погашение Санкт-Петербург-26002 (0,8 млрд руб.).
29 сентября	Оферта Муниципальная инвестиционная компания-2 (1 млрд руб.). Погашение Энел ОГК-5-1 (5 млрд руб.).
4 октября	Оферта Югинвестрегион-1 (0,9 млрд руб.).
5 октября	Погашение ВТБ 24-1 (6 млрд руб.). Погашение КВАРТ-финанс-1 (0,25 млрд руб.).
6 октября	Погашение ФСК ЭЭС-4 (6 млрд руб.). Погашение Продимекс-2011 (100 млн долл.).

Денежный рынок

28 сентября	Банки вернут Минфину 70 млрд руб.
28 сентября	Выплата налога на прибыль
12 октября	Банки вернут Минфину 19,3 млрд руб.

КАЛЕНДАРЬ ОФЕРТ

Дата оферты	Выпуск	Объем выпуска, млн руб.	Цена оферты, %	Ставка предыдущег о купона, %	Новая ставка купона, %	Дата следующей оферты / погашения
22.09.11	ПЭБ Лизинг-3	500	100	14,0	12,0	12 сентября 2014
	Северсталь БО-01	15 000	100	14,0	7,5	18 сентября 2012
	Акрон-2	3 500	100	14,05	8,2	19 сентября 2013
26.09.11	Русский Международный Банк-3	1 100	100	10,75	-	-
27.09.11	ГСС-1	5 000	100	9,25	7,0	20 сентября 2012
29.09.11	Муниципальная инвестиционная компания-2	1 000	100	13,75	10,5	28 марта 2013
04.10.11	Югинвестрегион-1	900	100	13,75	-	-

Рынок рублевых облигаций

Выпуск	Объем, млн	Купон, %	Дата			Месяцев до		Цена	Изм.	Торговый объем, шт (осн.+РПС)	Котировки		Доходность, %			Дюр, лет	Рейтинг F/M/S	Сектор
			купона	оферты	погаш	офрт	погаш				покупка	продажа	офрт	погаш	текущ			
КОРПОРАТИВНЫЕ РУБЛЕВЫЕ ОБЛИГАЦИИ																		
7Контин.02	7 000 R	8.75	15.12.11		14.06.12		8.9	101.00			97.00	105.00		7.25	4.32	0.66	торговля	
Абсолют 05	1 800 R	8.00	01.02.12	01.08.14	27.07.16	35.0	59.0	97.75			97.00	98.50	9.09	4.08	2.37	ВВ+/Ba3/	банки	
Авангард-03	1 500 R	8.00	11.11.11	11.05.12	10.05.13	8.0	19.9	100.00	30 000				8.13	3.99	0.57	банки		
АИЖК 10об	6 000 R	8.05	15.11.11		15.11.18		87.1	101.26			99.01	103.50		7.95	2.00	3.55	/A3/BBB	финансы
АИЖК 11об	10 000 R	8.20	15.12.11		15.09.20		109.4	99.99	120 003		99.03	101.30		7.44	2.04	4.36	/A3/BBB	финансы
АИЖК 16об	10 000 R	8.25	15.12.11		15.09.21		121.6	99.00	25		98.00	99.24		8.70	2.08	5.17	/A3/BBB	финансы
АИЖК 17об	8 000 R	9.05	15.10.11		15.04.22		128.6	103.50	-0.95		102.50	104.50		8.75	2.20	5.54	/A3/BBB	финансы
АИЖК 18об	7 000 R	8.00	15.10.11	15.04.16	15.07.23	56.0	143.8	100.00			99.50	100.50	8.24	2.02	3.53	/A3/BBB	финансы	
АИЖК 20об	5 000 R	8.60	15.12.11		15.12.27		197.6	101.62			100.50	102.75		8.68	2.11	7.95	/A3/BBB	финансы
АИЖК 4об	900 R	8.70	01.11.11		01.02.12		4.4	101.25	0.05	30 500	100.60	101.21		5.31	2.17	0.34	/A3/BBB	финансы
АИЖК 5об	2 200 R	7.35	15.10.11		15.10.12		13.0	101.20	0.50		100.70	101.70		6.32	1.83	0.96	/A3/BBB	финансы
АИЖК 6об	2 500 R	7.40	15.10.11		15.07.14		34.3										/A3/BBB	финансы
АИЖК 7об	4 000 R	7.68	15.10.11		15.07.16		58.6	100.70		1	97.00	100.70		7.64	1.92	2.59	/A3/BBB	финансы
АИЖК 8об	5 000 R	7.63	15.12.11	15.03.14	15.06.18	30.0	82.0	99.00			98.00	100.00	8.51	1.92	1.52	/A3/BBB	финансы	
АИЖК-А19	6 000 R	7.70	15.11.11	15.05.15	15.11.24	44.0	160.1	99.75			99.50	100.00	8.01	1.95	2.96	/A3/BBB	финансы	
АиФ-02	1 000 R	11.25	23.12.11	23.12.11	21.12.12	3.0	15.2	100.80	-0.03	580	100.07	100.81	8.07	5.56	0.24		телеком	
АК БАРС-03	10 000 R	7.90	25.10.11		25.10.11		1.1	100.12	0.07	8	100.08	100.18		6.59	3.93	0.09	ВВ/Ba3/	банки
АК БАРС-04	5 000 R	8.25	18.10.11	24.04.12	15.10.13	7.0	25.2					101.39					ВВ/Ba3/	банки
Акрон-2	3 500 R	14.05	22.09.11	26.09.11	19.09.13	0.0	24.3										В+/B1/	сырье
Акрон-3	3 500 R	13.85	23.11.11	25.05.12	20.11.13	8.0	26.4										В+/B1/	сырье
Акрон-4	3 750 R	7.95	29.11.11	29.05.14	18.05.21	33.0	117.6	99.20	-1.79		98.00	100.40	8.44	4.00	2.23		сырье	
Акрон-5	3 750 R	7.95	29.11.11	29.05.14	18.05.21	33.0	117.6										сырье	
Алроса-20	3 000 R	8.95	27.09.11		23.06.15		45.7	101.90	-0.05		101.74	102.05		8.62	2.19	2.92	ВВ-/Ba3/BB-	сырье
Алроса-21	8 000 R	8.25	22.09.11	25.06.13	18.06.15	21.0	45.5										ВВ-/Ba3/BB-	сырье
Алроса-22	8 000 R	8.25	27.09.11	28.06.13	23.06.15	22.0	45.7	100.70	-0.15	9 049	100.70	101.00	8.02	2.04	1.51		ВВ-/Ba3/BB-	сырье
Алроса-23	7 000 R	8.95	22.09.11		18.06.15		45.5										ВВ-/Ba3/BB-	сырье
Альфа-Банк-01	5 000 R	8.25	07.02.12	04.02.14	02.02.16	29.0	53.2	99.64		150 157	98.61	99.60	8.59	4.13	2.01		ВВ+/Ba1/BB-	банки
АптЗиб-2 об	2 000 R	18.00	06.12.11		05.06.12		8.6	100.03	-0.27	16 369	100.04	100.25		19.14	4.49	0.37		торговля
Атомэнерг06	10 000 R	7.50	15.08.12		15.08.14		35.3	98.50	-1.54	5 182	98.20	98.45		8.09	7.64	2.49	//BBB-	энергетика
Аэрофлот БО-1	6 000 R	7.75	10.10.11		08.04.13		18.8	100.52	0.33		100.05	101.00		7.40	3.84	1.39	ВВ+//	транспорт
Аэрофлот БО-2	6 000 R	7.75	10.10.11		08.04.13		18.8	100.25	0.02	45	100.25	100.63		7.59	3.85	1.39	ВВ+//	транспорт
Банк Санкт-Петербург	5 000 R	8.10	11.10.11	13.10.11	09.04.13	1.0	18.9	100.06			100.02	100.10	6.35	4.04	0.06		/Ba3/	банки
Банк Санкт-Петербург	5 000 R	7.50	26.09.11	26.03.12	23.09.13	6.0	24.4										/Ba3/	банки
Банк Санкт-Петербург	3 000 R	8.50	15.12.11	13.12.12	12.12.13	15.0	27.1				100.99						/Ba3/	банки
БанкМоск-2	10 000 R	7.55	03.02.12		01.02.13		16.6	99.02	0.23		98.55	99.50		8.48	3.80	1.21	BBB-/Ba2/	банки
Башнефть-01	15 000 R	12.50	20.12.11	21.12.12	13.12.16	15.0	63.7	105.00		121 369	105.00	105.45	8.28	5.94	1.08		сырье	
Башнефть-02	15 000 R	12.50	20.12.11	21.12.12	13.12.16	15.0	63.7	105.25	-0.15	234 841	105.00	105.90	8.07	5.92	1.08		сырье	
Башнефть-03	20 000 R	12.50	20.12.11	21.12.12	13.12.16	15.0	63.7	105.30		5 774	105.01	105.35	8.02	5.92	1.08		сырье	
Белон 02	2 000 R	0.01	23.02.12		23.02.12		5.2	97.48			96.00	98.96		6.20	0.00	0.40		металлургия
Бинбанк-2	1 000 R	8.85	28.10.11	28.04.12	29.04.13	7.0	19.9	99.06	1.96		97.12	101.00	10.74	4.48	0.52		/B2/B-	банки
БКЕвразия1	5 000 R	8.40	28.12.11	27.06.16	20.06.18	58.0	82.1	99.00	-1.00	81 462	98.00	99.90	8.82	4.23	3.63		сырье	
БНП Пармба-01	2 000 R	7.70	27.09.11		29.03.14		30.7										//BBB-	банки
ВБД ПП Зоб	5 000 R	7.45	29.02.12		27.02.13		17.5	102.70	3.25	3 030	93.99	99.90		5.54	3.62	1.31	/отозван/ВВ-	потреб. тов.
ВБД ПП БО-01	3 000 R	7.35	14.10.11	12.10.12	11.10.13	13.0	25.0										/отозван/ВВ-	потреб. тов.
ВБД ПП БО-02	3 000 R	7.35	14.10.11	12.10.12	11.10.13	13.0	25.0										/отозван/ВВ-	потреб. тов.
ВБД ПП БО-03	3 000 R	7.35	14.10.11	12.10.12	11.10.13	13.0	25.0										/отозван/ВВ-	потреб. тов.
ВБД ПП БО-06	5 000 R	7.90	29.12.11		27.06.13		21.5										/отозван/ВВ-	потреб. тов.
ВБД ПП БО-07	5 000 R	7.90	29.12.11		27.06.13		21.5										/отозван/ВВ-	потреб. тов.
ВБД ПП БО-08	5 000 R	7.35	14.10.11	12.10.12	11.10.13	13.0	25.0										/отозван/ВВ-	потреб. тов.
ВИА АИЖК А	9 440 R	8.50	15.12.11		15.03.40		346.8	102.15	-0.50	20 000	102.00	102.55		8.47	2.07	10.25	/A3/	финансы
ВикторияФ-БО-01	2 000 R	8.00	14.02.12		12.02.13		17.0										отозван//	торговля
ВК-Инвест1	10 000 R	9.25	20.01.12		19.07.13		22.2	101.32			100.00	102.65		8.62	4.55	1.57	/Ba3/BB-	телеком
ВК-Инвест3	10 000 R	7.40	10.01.12		08.07.14		34.0	97.30		46 060	96.00	99.40		8.68	3.79	2.34	/Ba3/BB-	телеком
ВК-Инвест6	10 000 R	8.30	18.10.11		13.10.15		49.4	98.90		46 500	98.52	98.89		8.81	4.18	3.13	/Ba3/BB-	телеком
ВК-Инвест7	10 000 R	8.30	18.10.11		13.10.15		49.4	98.70			98.50	98.90		8.87	4.19	3.13	/Ba3/BB-	телеком
Внешрб 01	1 500 R	9.00	16.11.11	21.11.11	14.11.12	2.0	14.0	98.86		50 002	99.47	100.78	15.80	4.54	0.14		/B2/B-	банки
Водоканал Спб-1	2 000 R	8.80	14.12.11		09.12.15		51.3											сервис
ВостЭксБО1	1 000 R	7.50	08.03.12		07.03.13		17.8					99.99					/B2/	банки
ВостЭксБО5	1 000 R	9.00	20.10.11	23.04.12	17.10.13	7.0	25.2	99.42	0.22		99.00	99.85	10.08	4.51	0.52		/B2/	банки
ВТБ - 5 об	15 000 R	7.40	20.10.11		17.10.13		25.2	99.62	-0.38		99.02	100.22		7.82	1.85	1.78	BBB/Baa1/BBB	банки
ВТБ - 6 об	15 000 R	7.20	12.10.11	13.07.12	06.07.16	10.0	58.3	100.40		5 318	100.38	100.40	6.80	1.79	0.74		BBB/Baa1/BBB	банки
ВТБ 24-1-ИП	15 000 R	9.70	14.12.11	20.12.11	10.12.14	3.0	39.2	100.88			100.80	100.95	5.57	2.40	0.23		BBB/Baa1/BBB	банки
ВТБ БО-01	5 000 R	7.60	16.12.11		15.03.13		18.0	98.38	-1.87		96.51	100.25		9.07	1.93	1.30	BBB/Baa1/BBB	банки
ВТБ БО-02	5 000 R	7.60	16.12.11		15.03.13		1											

Рынок рублевых облигаций

Выпуск	Объем, млн	Купон, %	Дата			Месяцев до		Цена	Изм.	Торговый объем, шт (осн.+РПС)	Котировки		Доходность, %			Дюр, лет	Рейтинг F/M/S	Сектор
			купона	оферты	погаш	офрт	погаш				покупка	продажа	офрт	погаш	текущ			
КОРПОРАТИВНЫЕ РУБЛЕВЫЕ ОБЛИГАЦИИ (продолжение)																		
ГАЗПРОМ А11	5 000 R	13.75	27.12.11		24.06.14		33.6	118.00	-0.16	62 843	117.00	118.00		6.61	5.81	2.21	BBB/Baa1/BBB	сырье
ГАЗПРОМ А13	5 000 R	13.12	27.12.11		26.06.12		9.3	105.40		45 150	104.00	105.40		5.85	6.21	0.69	BBB/Baa1/BBB	сырье
ГАЗПРОМ А8	5 000 R	7.00	27.10.11		27.10.11		1.2				100.02						BBB/Baa1/BBB	сырье
ГАЗПРОМ А9	5 000 R	7.23	15.02.12		12.02.14		29.2	100.78			98.01	103.55		6.98	3.58	2.08	BBB/Baa1/BBB	сырье
ГазпромБ 2	5 000 R	6.54	23.11.11		20.11.13		26.4										/Baa3/BB+	банки
ГазпромБ 3	10 000 R	6.17	10.10.11		10.10.11		0.6										/Baa3/BB+	банки
ГазпромБ 4	20 000 R	7.85	17.11.11		15.11.12		14.0				98.00						/Baa3/BB+	банки
ГазпромБ 5	20 000 R	6.85	24.11.11		22.11.12		14.3				97.00						/Baa3/BB+	банки
ГазпромБ БО-01	10 000 R	7.75	08.12.11		08.12.13		27.0	100.25	-0.75	146 002	100.25	101.20		7.76	3.88	1.89	/Baa3/BB+	банки
ГазпромБ БО-02	10 000 R	6.75	18.01.12	22.07.13	18.07.14	22.0	34.4	99.22	0.22		99.00	99.45	7.29		3.43	1.62	/Baa3/BB+	банки
Газпромнефть БО-5	10 000 R	7.15	11.10.11		09.04.13		18.9	100.02			98.00	102.05		7.26	3.56	1.35	/Baa3/BBB-	сырье
Газпромнефть БО-6	10 000 R	7.15	11.10.11		09.04.13		18.9	100.40		1	98.00	102.05		6.99	3.55	1.36	/Baa3/BBB-	сырье
Газпромнефть-10	10 000 R	8.90	07.02.12	30.01.18	26.01.21	77.0	113.8	101.50		238 200	100.40	101.50	8.77		4.56		/Baa3/BBB-	сырье
Газпромнефть-3	8 000 R	14.75	17.01.12	23.07.12	12.07.16	10.0	58.5	106.80	0.50	45	106.51	106.80	6.09		6.89	0.76	/Baa3/BBB-	сырье
Газпромнефть-4	10 000 R	8.20	18.10.11	10.04.18	09.04.19	80.0	91.9	101.49	1.98	235	98.12	101.49	8.06		4.03	4.66	/Baa3/BBB-	сырье
Газпромнефть-8	10 000 R	8.50	07.02.12		02.02.16		53.2	101.50	-0.80	100	100.00	102.70		8.24	4.18	3.43	/Baa3/BBB-	сырье
Газпромнефть-9	10 000 R	8.50	07.02.12	02.02.16	26.01.21	53.0	113.8	101.51	0.51	476 802	101.00	110.09	8.24		4.18	3.43	/Baa3/BBB-	сырье
Главная дорога-03	8 000 R	5.00	21.11.11		30.10.28		208.3											транспорт
Глобэксбанк БО-01	5 000 R	8.30	16.02.12		16.02.13		17.1	98.75		96 300		99.50		9.47	4.24	1.23	BB//BB-	банки
Глобэксбанк БО-02	5 000 R	8.10	22.01.12	25.01.12	22.07.13	4.0	22.3	100.32	-0.28		100.05	100.60	7.01		4.07	0.32	BB//BB-	банки
Глобэксбанк БО-03	3 000 R	8.10	08.12.11	13.06.12	08.12.13	9.0	27.0				100.00						BB//BB-	банки
Глобэксбанк БО-04	3 000 R	6.95	01.02.12	03.08.12	01.08.14	11.0	34.8	99.61		80 001	99.20	99.28	7.50		3.52	0.79	BB//BB-	банки
Глобэксбанк БО-05	2 000 R	8.10	08.12.11	13.06.12	08.12.13	9.0	27.0					100.45					BB//BB-	банки
Глобэксбанк БО-06	2 000 R	6.95	01.02.12	03.08.12	01.08.14	11.0	34.8										BB//BB-	банки
Группа Разг. БО-09	2 000 R		26.11.37		15.12.11		2.8											с/х
ГСС 01	5 000 R	9.25	22.09.11	27.09.11	26.03.17	0.0	67.1										BB//	машиностр.
ГСС БО-01	3 000 R	8.25	23.12.11	23.12.11	20.12.13	3.0	27.4										BB//	машиностр.
ГСС БО-02	3 000 R	7.50	25.10.11	24.04.12	22.04.14	7.0	31.5										BB//	машиностр.
ГСС БО-03	3 000 R	8.25	25.10.11	23.04.13	22.04.14	19.0	31.5	100.02			99.85	100.20	8.40		4.11	1.36	BB//	машиностр.
ГЭС 02	1 500 R	12.00	25.10.11		23.04.13		19.3				95.00							торговля
ДВТГ-Ф 02	5 000 R	7.75	19.01.12		18.07.13		22.2											транспорт
ДГК-01	5 000 R	7.75	09.03.12		08.03.13		17.8											энергетика
ДельтаКр-6	5 000 R	7.20	21.12.11	25.06.14	15.06.16	34.0	57.6	98.20			97.90	98.50	8.04		3.66	2.32	/Baa1/	банки
ДжейЭфСиГ1	2 000 R	5.00	20.10.11		20.10.11		1.0				90.58						/отозван	торговля
ДМЦЕНТРоб1	1 150 R	8.50	06.12.11		26.05.15		44.8	96.00		499	96.00	97.35	10.06	4.46	2.86			торговля
ЕАБР-3	5 000 R	10.50	01.11.11	03.11.11	25.10.16	1.0	62.0	100.45	-0.06	20	100.47	100.60	6.33	5.21	0.11	BBB/A3/BBB	банки	
ЕАБР-4	5 000 R	7.70	14.02.12	11.02.14	06.02.18	29.0	77.7	99.60			99.50	99.70	7.90		3.85	2.13	BBB/A3/BBB	банки
ЕБРР 04обл	3 000 R		15.12.11		12.06.14		33.2	100.50	-0.50		100.00	101.00		-0.18	2.73		AAA/Aaa/AAA	банки
ЕБРР 05обл	5 000 R	4.24	12.10.11		09.04.14		31.0	100.50			100.00	101.00	4.09	1.05	2.32		AAA/Aaa/AAA	банки
ЕБРР 09обл	1 000 R	0.50	16.06.12		15.06.16		57.6											банки
ЕвразХолдФ-1	10 000 R	9.25	23.09.11	22.03.13	13.03.20	18.0	103.2										BB-/B1/B	металлургия
ЕвразХолдФ-2	10 000 R	9.95	31.10.11	28.10.15	19.10.20	50.0	110.5	102.54	-0.47		102.53	102.54	9.39		4.84	3.06	BB-/B1/B	металлургия
ЕвразХолдФ-3	5 000 R	9.25	23.09.11	22.03.13	13.03.20	18.0	103.2										BB-/B1/B	металлургия
ЕвразХолдФ-4	5 000 R	9.95	31.10.11	28.10.15	19.10.20	50.0	110.5	103.25			100.05	106.45	9.17		4.80	3.07	BB-/B1/B	металлургия
ЕвразХолдФ-5	5 000 R	8.40	08.12.11	06.06.16	27.05.21	57.0	117.9	99.00		1	99.00	99.89	8.83	4.23	3.58			металлургия
ЕвразХолдФ-7	15 000 R	8.40	06.12.11	06.06.16	25.05.21	57.0	117.8	94.36			90.01	98.70	10.14	4.44	3.51			металлургия
ЕвроХим-02	5 000 R	8.90	03.01.12	03.07.15	26.06.18	46.0	82.3	102.10	0.09		101.30	102.89	8.23		4.35	3.11	BB//BB	химия
ЕвроХим-03	5 000 R	8.25	23.11.11	18.11.15	14.11.18	51.0	87.0	98.95	-1.05		97.00	100.90	8.57		4.16	3.36	BB//BB	химия
ЭСКС-02	1 000 R	8.74	06.10.11		05.04.12		6.6											энергетика
Желдорп-2	2 500 R	12.00	20.10.11		19.04.12		7.0	105.04			99.01	111.06		3.16	5.70	0.53		финансы
Желдорп-3	2 000 R	13.00	21.03.12		19.09.12		12.1											финансы
ЗапСиб БО-01	2 000 R	9.75	23.12.11	27.12.12	20.06.14	15.0	33.4	99.67	-0.22		99.55	99.79	10.14		4.88	1.09		банки
Зенит Зобл	3 000 R	8.10	09.11.11		09.11.11		1.6	100.16	-0.11	40	100.16	100.30		6.89	4.03	0.13	V+/Baa3/	банки
Зенит Бобл	5 000 R	7.50	06.12.11	05.06.12	04.06.13	9.0	20.7	99.80		50	99.80	99.98	7.92		3.75	0.64	V+/Baa3/	банки
Зенит бобл	3 000 R	8.00	03.01.12	05.07.12	01.07.14	10.0	33.8	100.20			100.10	100.30	7.80		3.98	0.71	V+/Baa3/	банки
Зенит БО-01	5 000 R	7.10	07.10.11	07.04.12	07.04.13	7.0	18.8	99.85	0.15	500	99.85	99.98	7.51		3.56	0.49	V+/Baa3/	банки
Зенит БО-02	5 000 R	7.75	22.09.11	26.09.12	22.09.13	12.0	24.4											банки
Зенит БО-06	5 000 R	7.25	26.11.11	28.11.12	26.05.14	14.0	32.6	99.12	0.12		99.00	99.25	8.18		3.69	1.05	V+/Baa3/	банки
ЗСД-01	5 000 R	8.75	06.12.11	02.06.16	13.05.31	57.0	239.1	102.20			101.70	102.70	8.33		4.27	3.57		транспорт
ЗСД-02	5 000 R	8.75	06.12.11	02.06.16	13.05.31	57.0	239.1	102.00		2 500	101.70	102.50	8.38		4.28	3.57		транспорт
ИКС5Фин 01	9 000 R	7.95	03.01.12		01.07.14		33.8										И/В+	торговля
ИКС5Фин 04	8 000 R	7.75	08.12.11	05.06.14	02.06.16	33.0	57.2	98.75	1.75		97.00	100.50	8.44		3.91	2.25	И/В+	торговля
Инвестторгбанк БО-0	2 000 R	9.60	25.11.11	25.05.12	25.11.13	8.0	26.5	99.38			99.00	99.75	10.81		4.87	0.59		банки
ИНГБанк 01	5 000 R	4.99	15.10.11		23.07.14		34.5	100.10		499 999	100.00	100.10		5.04	1.26	2.51	AA/Aa2/AA	

Рынок рублевых облигаций

Выпуск	Объем, млн	Купон, %	Дата			Месяцев до		Цена	Изм.	Торговый объем, шт (осн.+РПС)	Котировки		Доходность, %			Дюр. лет	Рейтинг F/M/S	Сектор
			купона	оферты	погаш	офрт	погаш				покупка	продажа	офрт	погаш	текущ			
КОРПОРАТИВНЫЕ РУБЛЕВЫЕ ОБЛИГАЦИИ (продолжение)																		
Крайинвстбанк боб-1	1 500 R	9.25	19.10.11	19.10.12	19.04.14	13.0	31.4	98.65			98.40	98.90	10.87		4.70	0.91	банки	
КрЕврБ БО-01	5 000 R	8.10	27.10.11		27.04.14		31.6	98.38			98.00	98.75		9.00	4.13	2.13	/Ba3/	
КрЕврБ-06	4 000 R	8.30	21.02.12	21.08.12	18.02.14	11.0	29.4	100.22	0.22		100.00	100.45	8.19		4.13	0.83	/Ba3/	
КузбассэнергоФ-1	10 000 R	8.05	26.12.11	26.06.14	14.06.21	34.0	118.5										энергетика	
КузбассэнергоФ-2	5 000 R	8.70	27.10.11	21.04.16	15.04.21	56.0	116.5	99.02			98.55	99.50	9.16		4.38	3.43		
КуйбАзот-4	2 000 R	8.60	13.10.11		07.04.16		55.3	98.66	-0.34	20 007	98.57	99.30		9.16	4.35	3.40	/B	
ЛенСпецСМУ БО-2	2 000 R	14.50	24.11.11		23.05.13		20.3	104.04	-1.52		102.07	106.00		10.78	3.48	0.89	/B	
ЛенСпецСМУ-1	2 000 R	16.00	13.12.11		07.12.12		14.8	103.86			103.52	104.20		10.71	3.80	0.62	/B	
Ленэнерго2	3 000 R	8.54	27.01.12		27.01.12		4.3	100.95			100.00	101.90		5.81	4.22	0.33	/Ba2/	
Ленэнерго3	3 000 R	8.02	19.10.11		18.04.12		7.0	100.55			100.00	100.70		7.14	3.98	0.52	/Ba2/	
ЛОКОБанк 5	2 500 R	8.10	26.01.12	26.07.12	23.07.15	10.0	46.7	99.12			98.00	100.25	9.38		4.08	0.76	B-/B2/	
ЛОКОБанк БО-01	2 500 R	8.50	09.02.12	09.02.12	06.02.14	5.0	29.0	99.26	-0.34	1	99.26	99.80	10.73		4.27	0.35	B-/B2/	
ЛСР 02 обл	5 000 R	9.80	02.02.12	31.01.13	01.08.13	17.0	22.7	100.57			100.15	100.99	9.55		4.86	1.18	B/B2/	
ЛСР БО-01	1 500 R	10.50	27.12.11	02.07.12	25.06.13	10.0	21.4	101.02		30 000	100.00	102.05	9.06		5.18	0.69	B/B2/	
ЛСР БО-02	2 000 R	10.00	13.03.12		10.09.13		24.0	101.80			100.01	103.60		9.18	4.90	1.68	B/B2/	
ЛСР БО-03	2 000 R	9.50	22.09.11		20.03.14		30.4										B/B2/	
ЛСР БО-05	2 000 R	8.47	26.01.12		24.07.14		34.6	98.50			97.01	100.00		9.28	4.29	2.34	B/B2/	
ЛукойлЗобл	8 000 R	7.10	08.12.11		08.12.11		2.6	100.50	0.25	8 214	100.26	100.49		4.73	3.52	0.20	BBB-/Baa2/BBB-	
Лукойл4обл	6 000 R	7.40	08.12.11		05.12.13		26.9	100.20		1 726	100.20	100.70		7.43	3.68	1.90	BBB-/Baa2/BBB-	
ЛукойлБО01	5 000 R	13.35	06.02.12		06.08.12		10.7	105.75			105.60	105.90		6.58	6.30	0.79	BBB-/Baa2/BBB-	
ЛукойлБО02	5 000 R	13.35	06.02.12		06.08.12		10.7	107.30			105.60	109.00		4.79	6.20	0.81	BBB-/Baa2/BBB-	
ЛукойлБО03	5 000 R	13.35	06.02.12		06.08.12		10.7	105.62		27 010	105.60	105.90		6.73	6.30	0.79	BBB-/Baa2/BBB-	
ЛукойлБО04	5 000 R	13.35	06.02.12		06.08.12		10.7	105.75	-0.75		105.60	105.90		6.58	6.30	0.79	BBB-/Baa2/BBB-	
ЛукойлБО05	5 000 R	13.35	06.02.12		06.08.12		10.7	105.75			105.60	105.90		6.58	6.30	0.79	BBB-/Baa2/BBB-	
ЛукойлБО06	5 000 R	9.20	15.12.11		13.12.12		15.0	102.95	0.15	21	102.55	102.95		6.76	4.46	1.09	BBB-/Baa2/BBB-	
ЛукойлБО07	5 000 R	9.20	15.12.11		13.12.12		15.0	102.94	0.24	139 989	102.70	102.94		6.76	4.46	1.09	BBB-/Baa2/BBB-	
Магнит БО-01	1 000 R	8.25	12.03.12		09.09.13		24.0	100.04			99.62	100.45		8.40	4.11	1.71		
Магнит БО-02	1 000 R	8.25	12.03.12		09.09.13		24.0										торговля	
Магнит БО-03	1 500 R	8.25	12.03.12		09.09.13		24.0	100.30	-0.30	3 000				8.24	4.10	1.71		
Магнит БО-04	2 000 R	8.25	12.03.12		09.09.13		24.0	99.00			98.00	100.00		9.01	4.16	1.70		
Магнит БО-05	5 000 R	8.00	02.03.12		28.02.14		29.7	100.00		1 100	98.10	99.99		8.16	3.99	2.09		
Магнит БО-06	5 000 R	7.75	25.10.11		22.04.14		31.5	98.82			98.00	99.65		8.43	3.91	2.14		
МагнитФ 02	5 000 R	8.20	23.09.11		23.03.12		6.1										торговля	
МастерБ-3	1 200 R	8.00	30.11.11		30.11.11		2.3					100.20					банки	
МБРР 02обл	3 000 R	7.00	29.09.11		28.03.13		18.5										отозван//	
МБРР 03обл	3 000 R	7.25	25.10.11	27.10.11	23.04.13	1.0	19.3	100.05		3 000	100.05	100.25	6.46		1.81	0.09	B+/B1/	
МБРР 04обл	5 000 R	6.00	01.03.12	01.03.12	27.02.14	5.0	29.7					100.00					B+/B1/	
МБРР 05обл	5 000 R	8.25	15.12.11	19.12.11	12.06.14	3.0	33.2	99.97	-0.03	6 000	99.97	100.30	8.09		4.12	0.22	B+/B1/	
МДМ-Банк БО-01	5 000 R	12.75	01.12.11		29.11.12		14.5	105.00		50 000	105.10	105.30		8.40	6.06	1.02	BB/Baa2/B+	
МДМ-Банк БО-02	5 000 R	8.15	23.09.11		21.03.14		30.4										BB/Baa2/B+	
МедведьФ 2	1 000 R	12.50	28.11.11	03.09.12	22.08.16	12.0	59.9										финансы	
МежПромБ-1	3 000 R		30.12.11		03.01.18		76.5										D/Caa2/D	
МетКомБО-1	1 500 R	8.70	02.02.12	06.02.13	02.08.14	17.0	34.9										банки	
Метсера-Ф1	1 500 R	9.00	23.11.11		23.05.12		8.2	100.32	-0.37		99.99	100.65		8.65	4.47	0.60		
Мечел 13об	5 000 R	10.00	06.03.12	03.09.15	25.08.20	48.0	108.7	103.25	-0.75	40 000	101.00	104.49	9.19		4.83	3.08	/B1/	
Мечел 14об	5 000 R	10.00	06.03.12	03.09.15	25.08.20	48.0	108.7	103.20	-0.80	70 000	101.21	103.00	9.21		4.83	3.08	/B1/	
Мечел 15об	5 000 R	8.25	21.02.12	18.02.14	09.02.21	29.0	114.3	100.00		15 477	90.00	99.99	8.42		4.11	2.05	/B1/	
Мечел 16об	5 000 R	8.25	21.02.12	18.02.14	09.02.21	29.0	114.3	98.90			98.50	99.30	8.95		4.16	2.04	/B1/	
Мечел 17об	5 000 R	8.40	08.12.11	06.06.16	27.05.21	57.0	117.9	98.50			98.00	99.00	8.97		4.25	3.57		
Мечел 18об	5 000 R	8.40	08.12.11	06.06.16	27.05.21	57.0	117.9	98.50	0.50		98.00	99.00	8.97		4.25	3.57		
Мечел 2об	5 000 R	7.40	14.12.11		12.06.13		21.0	98.02	0.47		97.55	98.48		8.84	3.76	1.49	/B1/	
Мечел 4об	5 000 R	19.00	27.10.11	30.07.12	21.07.16	10.0	58.8	109.10	-0.84	25	109.10	109.39	7.91		4.34	0.74	/B1/	
Мечел 5об	5 000 R	12.50	18.10.11	18.10.12	09.10.18	13.0	85.8	104.70	-0.10	500	104.00	105.00	8.07		2.98	0.93	/B1/	
Мечел-19об	5 000 R	8.40	13.12.11	09.06.16	01.06.21	57.0	118.0	99.30	1.30	513	98.00	99.30	8.75		4.22	3.59		
МечелБО-01	5 000 R	12.50	11.11.11	11.11.11	09.11.12	2.0	13.8	100.97		2 442	100.20	100.94	5.39		6.17	0.13	/B1/	
МечелБО-02	5 000 R	9.75	13.03.12		12.03.13		17.9	99.46			96.11	102.80		10.41	4.89	1.27	/B1/	
МечелБО-03	5 000 R	9.75	26.10.11		24.04.13		19.4	101.52			101.00	102.05		8.88	4.79	1.34	/B1/	
МИА-3об	1 500 R	7.25	24.11.11		24.02.12		5.2	100.05				101.00		7.27	1.81	0.39	/Ba2/	
МИА-4об ип	2 000 R	7.35	06.10.11	18.10.12	01.10.15	13.0	49.0										/Ba2/	
МИА-5об	2 000 R	7.90	20.10.11	18.07.13	17.07.14	22.0	34.3										/Ba2/	
Микоян-2об	2 000 R	13.50	09.02.12	24.02.12	07.02.13	5.0	16.8	101.75			101.50	102.00	8.08		6.62	0.39		
М-Индустр2	1 500 R	10.75	11.01.12		10.07.13		21.9	29.96	-0.04	11	29.96	30.00		130.73	17.89	0.65		
МираторгФ-БО-1	3 000 R	8.75	31.01.12		29.07.14		34.7	99.50			99.00	100.00		9.14	4.38	2.34	B/	
МКБ 05обл	2 000 R	7.40	26.10.11		25.04.12		7.2	100.00		2 800	98.10			7.52	3.69	0.54	B+/B1/	
МКБ 06обл	2 000 R	9.40	07.02.12		07.08.12		10.7	98.20		70 002	98.20	100.00		11.92	4.77	0.77	B+/B1/	
МКБ 07обл	2 000 R	9.76	17.01.12	24.07.12	14.07.15	10.0	46.4</											

Рынок рублевых облигаций

Выпуск	Объем, млн	Купон, %	Дата			Месяцев до		Цена	Изм.	Торговый объем, шт (осн.+РПС)	Котировки		Доходность, %			Дюр. лет	Рейтинг F/M/S	Сектор	
			купона	оферты	погаш	офрт	погаш				покупка	продажа	офрт	погаш	текущ				
КОРПОРАТИВНЫЕ РУБЛЕВЫЕ ОБЛИГАЦИИ (продолжение)																			
МособгазФ2	3 000 R	9.25	24.12.11		24.06.12		9.2	98.20	0.60	8	97.49	98.15		12.10	4.70	0.66		сервис	
МосТрАвтФ1	7 500 R	11.80	20.12.11		18.12.12		15.1										//CC	транспорт	
Мосэнерго2	5 000 R	7.65	23.02.12	01.03.12	18.02.16	5.0	53.7	100.50	-0.05	80	100.50	100.95	6.24	3.80	0.42		//BB	энергетика	
Мосэнерго3	5 000 R	10.25	02.12.11	06.12.12	28.11.14	15.0	38.8	103.72	-0.28	39 080	103.00		6.96	4.93	1.06		//BB	энергетика	
МОЭК-01	3 500 R	6.35	27.10.11		25.07.13		22.4										BB+/VB	энергетика	
МРСК Ур.01	1 000 R	8.60	22.11.11		22.05.12		8.1				90.00							энергетика	
МРСК Юга 2	6 000 R	8.10	28.02.12		26.08.14		35.7	99.00	1.00		98.00	100.00		8.67	4.08	2.44		энергетика	
МТС 01	10 000 R	7.00	20.10.11		17.10.13		25.2	92.78			85.05	100.50		11.28	3.76	1.71	BB+/Ba2/BB	телеком	
МТС 02	10 000 R	7.75	25.10.11		20.10.15		49.7	99.29	-0.18	204	99.00	99.29		8.11	3.89	3.21	BB+/Ba2/BB	телеком	
МТС 03	4 000 R	8.00	20.12.11	20.06.13	12.06.18	21.0	81.9	99.96			99.00	100.92	8.15	3.99	1.51		BB+/Ba2/BB	телеком	
МТС 04	15 000 R	7.60	15.05.12		13.05.14		32.2	99.00	-0.20	18 982	97.90	98.99		8.01	7.66	2.26	BB+/Ba2/BB	телеком	
МТС 05	15 000 R	14.25	24.07.12	24.07.12	19.07.16	10.0	58.8	105.85	0.03	50 988	105.45	105.90	6.79	13.43	0.79		BB+/Ba2/BB	телеком	
МТС 07	10 000 R	8.70	15.11.11		07.11.17		74.6	101.00	0.03	1 027	100.55	101.00		8.66	4.30	4.37	BB+/Ba2/BB	телеком	
МТС 08	15 000 R	8.15	15.11.11	12.11.15	03.11.20	50.0	111.0	100.00		120 002	98.20	100.00	8.30	4.06	3.24		BB+/Ba2/BB	телеком	
НацКал-БО-03	500 R	8.20	26.12.11		23.06.14		33.5	100.00			99.25	100.74		8.36	4.09	2.29		финансы	
НацКал-БО-04	500 R	8.20	26.12.11		23.06.14		33.5	100.00			99.25	100.74		8.36	4.09	2.29		финансы	
НацСтандарт-01	1 500 R	10.00	09.03.12	09.03.12	11.03.14	6.0	30.1	100.08	-0.17		99.90	100.25	10.06	5.01	0.42			банки	
НК Альянс БО-01	5 000 R	9.25	07.02.12		04.02.14		28.9	98.76	-1.27		97.51	100.00		10.08	4.67	1.97	B/В+	сырье	
НК Альянс-03	5 000 R	9.75	31.01.12	02.08.13	21.07.20	23.0	107.5	101.16	0.64		100.50	101.82	9.21	4.81	1.58		B/В+	сырье	
НК Альянс-04	5 000 R	8.85	13.12.11	10.06.16	01.06.21	57.0	118.0	94.50			90.00	99.00	10.60	4.67	3.47			сырье	
НК Альянс-06	5 000 R	8.85	16.12.11	15.06.16	04.12.20	58.0	112.1	94.60			90.00	99.20	10.56	4.66	3.49			сырье	
НКНХ-04 об	1 500 R	10.00	26.09.11		26.03.12		6.2										В+/Ba3/	химия	
НЛМК-БО-01	5 000 R	9.75	06.12.11		04.12.12		14.7	101.20			98.00	104.40		8.85	4.80	1.04	BB+/Ba1/BBB-	металлургия	
НЛМК-БО-05	10 000 R	10.75	01.11.11		30.10.12		13.5	104.26			104.21	104.30		6.80	5.14	0.97	BB+/Ba1/BBB-	металлургия	
НЛМК-БО-06	10 000 R	7.75	06.03.12		05.03.13		17.7	101.85	1.00	54	100.02	101.85		6.50	3.79	1.32	BB+/Ba1/BBB-	металлургия	
НОВАТЭК БО-1	10 000 R	7.50	27.12.11		25.06.13		21.4	100.85	-0.30	60 000	99.50	102.00		7.09	3.71	1.55	BBB-/Ba2/BBB-	сырье	
Новикомбанк-01	2 000 R	9.00	24.11.11	25.05.12	25.11.13	8.0	26.5	100.29			99.73	100.85	8.70	4.50	0.60		/B2/	банки	
Новикомбанк-БО-01	3 000 R	8.50	07.01.12	07.07.13	07.07.14	2.0	34.0	98.35	0.55		98.00	98.70	9.73	4.36	1.53		/B2/	банки	
НОМОС 11в	5 000 R	7.40	04.01.12	09.07.12	02.07.14	10.0	33.8	99.85	-0.05		99.70	100.00	7.59	3.70	0.73		BB/Ba3/	банки	
НОМОС 12в	5 000 R	8.50	23.02.12	28.08.13	28.08.17	24.0	72.3	102.00		15	99.55	102.00	7.47	4.18	1.69		BB/Ba3/	банки	
НОМОС 9в	5 000 R	6.25	16.12.11	15.06.12	14.06.13	9.0	21.1	99.12			98.91	99.34	7.62	3.14	0.67		BB/Ba3/	банки	
НОМОС БО-01	5 000 R	7.00	24.02.12	24.02.12	24.02.14	5.0	29.6	99.94			99.89	100.00	7.24	3.53	0.40		BB/Ba3/	банки	
НорНикель БО-03	15 000 R	7.00	31.01.12		30.07.13		22.6	99.70	-0.50	109 111	99.70	100.00		7.30	3.50	1.64	BB+/Baa2/BBB-	металлургия	
НПК-1	3 000 R	9.25	14.10.11		10.07.15		46.3	101.25			100.50	102.00		8.83	2.28	1.66		транспорт	
НС-фин.-БО-01	2 000 R	10.50	04.11.11		02.05.14		31.8											банки	
НФК-БО-01	2 000 R	10.00	15.10.11		15.04.14		31.2	98.02	-0.42		97.55	98.50		11.22	5.12	2.00	/B2/B-	финансы	
ОАК-01	46 280 R	8.00	13.03.12		17.03.20		103.3											производство	
ОбКондФ-01	3 000 R	10.75	16.11.11		16.05.12		7.9											B//	потреб. тов.
ОбКондФ-02	3 000 R	10.50	19.10.11	22.11.11	17.04.13	2.0	19.1											B//	потреб. тов.
Оборонпром-01	21 091 R	8.00	21.10.11		24.04.20		104.6												машиностр.
ОГК-3 об	3 000 R	7.50	09.12.11		09.12.11		2.6												энергетика
ОГК-5 БО-15	4 000 R	7.50	20.12.11	21.06.12	18.06.13	9.0	21.2	100.45	-0.05	26 000	100.39	100.45	6.92		3.72	0.68		/Ba3/	энергетика
ОГК-5 БО-18	5 000 R	7.10	28.12.11		25.06.14		33.6	99.00			98.00	100.00		7.64	3.58	2.34		/Ba3/	энергетика
ОГК-5 об-1	5 000 R	12.25	29.09.11		29.09.11		0.3	100.16	-0.02		100.15	100.16		4.98	6.10	0.02		/Ba3/	энергетика
ОГК-6 01об	5 000 R	7.25	20.10.11		19.04.12		7.0	100.40		1 000	100.02	100.50		6.63	3.60	0.53		/B-	энергетика
ОМЗ - 6 об	1 600 R	13.00	02.12.11	02.12.11	31.05.13	2.0	20.6	100.00			99.11	100.88	13.18	6.48	0.17			/B-	машиностр.
ОТП Банк-02	2 500 R	8.25	27.09.11		25.03.14		30.5	98.50		2 006	98.28	98.68		9.13	4.18	2.04		BB/Ba1/	банки
ОТП Банк-БО-01	5 000 R	7.95	31.01.12		29.07.14		34.7					97.80						BB/Ba1/	банки
Парнас-М 2	1 000 R	9.50	17.11.11		17.11.11		1.9												потреб. тов.
Первобанк БО-01	1 500 R	8.10	26.10.11	25.04.12	24.04.13	7.0	19.4											/B3/	банки
Первобанк БО-02	1 500 R	8.50	13.10.11		10.04.14		31.1	99.50			99.00			8.91	4.26	2.08		/B3/	банки
Петрокомб5	5 000 R	12.75	19.12.11	19.12.12	21.12.14	15.0	39.6											/Ba3/B+	банки
Петрокомб6	3 000 R	7.75	21.02.12		22.08.12		11.2	101.20		6		101.20		6.48	3.84	0.85		/Ba3/B+	банки
Петрокомб7	3 000 R	7.00	21.02.12		22.08.12		11.2											/Ba3/B+	банки
Почта-01	7 000 R	8.25	27.09.11	25.03.14	22.03.16	31.0	54.8												услуги
ПромсвБ БО-03	5 000 R	8.60	07.02.12		04.02.14		28.9	99.50			99.00	99.99		9.03	4.31	2.00		BB-/Ba2/отозван	банки
ПромсвБ-05	4 500 R	7.75	18.11.11		18.05.12		8.0	100.25		1	99.92	100.20		7.46	3.85	0.60		BB-/Ba2/отозван	банки
ПромсвБ-06	5 000 R	8.25	08.12.11		17.06.13		21.2	99.44	-0.56		98.90	99.98		8.61	4.14	1.49		BB-/Ba2/отозван	банки
ПромТр02об	3 000 R	0.01	18.10.11		18.10.11		0.9	71.82			43.64	99.99		0.01					машиностр.
ПромТр03об	5 000 R	11.25	25.01.12		24.07.13		22.4	93.50			90.00	97.00		16.01	6.00	1.45			машиностр.
ПротекФин1	5 000 R	12.00	02.11.11		02.11.11		1.4				98.75								торговля
ПрофМедияФ-1	3 000 R	10.50	19.01.12	23.07.13	16.07.15	22.0	46.5	100.40			99.79	101.00	10.43	5.22	1.53				телеком
Разг.БО-13	1 000 R		26.11.37		13.06.12		8.9												c/x
Разг.БО-16	3 000 R	12.00	09.11.11	07.11.12	07.05.14	14.0	32.0	9											

Рынок рублевых облигаций

Выпуск	Объем, млн	Купон, %	Дата			Месяцев до		Цена	Изм.	Торговый объем, шт (осн.+РПС)	Котировки		Доходность, %			Дюр, лет	Рейтинг F/M/S	Сектор
			купона	оферты	погаш	офрт	погаш				покупка	продажа	офрт	погаш	текущ			
КОРПОРАТИВНЫЕ РУБЛЕВЫЕ ОБЛИГАЦИИ (продолжение)																		
РЖД-14обл	15 000 R	9.75	11.10.11		07.04.15		43.1	101.65	-0.05	4 500	101.62	101.65		9.40	4.78	2.71	BBB/Baa1/BBB	транспорт
РЖД-15обл	15 000 R	10.50	26.12.11	26.12.12	20.06.16	15.0	57.8	104.00			103.84	104.15	7.21	5.04	1.11	BBB/Baa1/BBB	транспорт	
РЖД-16обл	15 000 R	7.90	12.12.11	06.06.16	05.06.17	57.0	69.5	99.99	-0.66	2 446	100.00	100.09	8.05	3.94	3.65	BBB/Baa1/BBB	транспорт	
РЖД-17обл	15 000 R	10.80	23.01.12	24.07.13	16.07.18	22.0	83.0	106.54			106.38	106.70	7.03	5.05	1.59	BBB/Baa1/BBB	транспорт	
РЖД-18обл	15 000 R	11.00	23.01.12	23.07.14	15.07.19	35.0	95.1	109.73		50 000	109.00	109.73	7.25	5.00	2.33	BBB/Baa1/BBB	транспорт	
РЖД-19обл	15 000 R	8.15	23.01.12	16.07.18	08.07.24	83.0	155.8	100.58			100.00	101.17	8.20	4.04	4.90	BBB/Baa1/BBB	транспорт	
РЖД-23обл	15 000 R	9.00	02.02.12	05.02.15	16.01.25	41.0	162.2	104.03	-0.02	192	103.79	104.10	7.72	4.31	2.75	BBB/Baa1/BBB	транспорт	
РК Казначей-01	3 000 R	10.50	25.11.11	23.11.12	20.11.15	14.0	50.7									B/B1/	банки	
РМК-финанс-03	3 000 R	10.40	20.12.11	17.12.13	15.12.15	27.0	51.5	101.36			101.01	101.70	9.93	5.12	1.83		сырье	
РМК-финанс-04	5 000 R	9.00	08.12.11	10.06.14	02.06.16	33.0	57.2	99.15	0.05		98.60	99.70	9.53	4.53	2.20		сырье	
Росбанк БО-01	5 000 R	7.40	23.12.11	27.06.12	21.06.13	9.0	21.3	100.38	-0.23		100.30	100.45	6.91	3.70	0.70	BBB+/Baa3/BB+	банки	
Росбанк БО-02	5 000 R	8.00	08.01.12		08.07.13		21.9	97.96			95.01	100.90		9.46	4.12	1.54	BBB+/Baa3/BB+	банки
Росбанк-А3	5 000 R	6.90	05.11.11		06.11.13		25.9					99.96					банки	
Росбанк-А5	5 000 R	7.40	05.11.11		07.11.14		38.1					100.50					банки	
Росгосстрах-1	4 000 R	10.00	19.01.12	23.07.12	16.07.15	10.0	46.5	99.82		100	99.81	99.90	10.32	5.00	0.74		финансы	
Росгосстрах-2	5 000 R	10.50	10.11.11	12.11.12	02.11.17	14.0	74.5	99.40	-0.60	67 880	99.01	99.40	11.25	5.27	0.96		финансы	
РосДорБанк-1	1 050 R	10.50	08.12.11	08.12.11	09.12.13	3.0	27.0	100.65		7 101	99.21	100.75	7.34	5.23	0.21		банки	
Роснано-1	8 000 R	8.90	28.12.11		20.12.17		76.1	100.40			100.00	100.80		9.01	4.42	4.44		финансы
Роснано-2	10 000 R	8.90	28.12.11		20.12.17		76.1	100.50			100.00	101.00		8.98	4.42	4.44		финансы
Роснано-3	15 000 R	8.90	28.12.11		20.12.17		76.1	101.50			100.00	103.00		8.76	4.37	4.45		финансы
Россельб 10	5 000 R	9.00	08.02.12	10.02.13	29.01.20	17.0	101.7	101.48	-0.57	24 501	101.46	101.70	7.93	4.42	1.23	BBB/Baa1/	банки	
Россельб 11	5 000 R	9.00	09.02.12	11.02.13	30.01.20	17.0	101.8	101.50	0.05	1 000	101.25	101.70	7.92	4.42	1.23	BBB/Baa1/	банки	
Россельб 12	5 000 R	7.70	12.01.12	13.07.15	01.07.21	46.0	119.0	98.50	0.50	5	98.00	101.00	8.31	3.90	3.07	BBB/Baa1/	банки	
Россельб 13	5 000 R	7.70	13.01.12	14.07.15	02.07.21	46.0	119.1	98.72	0.72		98.00	99.44	8.23	3.89	3.07	BBB/Baa1/	банки	
Россельб 14	10 000 R	7.70	10.01.12	09.07.15	29.06.21	46.0	119.0	98.50	0.50	59 119	97.80	99.45	8.32	3.90	3.06	BBB/Baa1/	банки	
Россельб 3	10 000 R	9.25	16.02.12	17.02.14	09.02.17	29.0	65.6	103.00	1.00	486	102.15	103.00	7.97	4.48	2.04	BBB/Baa1/	банки	
Россельб 4	10 000 R	11.50	05.10.11	07.10.11	27.09.17	1.0	73.3	100.12			99.99	100.25	7.23	5.73	0.04	BBB/Baa1/	банки	
Россельб 5	10 000 R	13.50	06.12.11	08.12.11	27.11.18	3.0	87.5									BBB/Baa1/	банки	
Россельб 6	5 000 R	7.80	17.02.12	17.08.14	09.02.18	35.0	77.8	100.28			100.01	100.55	7.82	3.88	2.45	BBB/Baa1/	банки	
Россельб 7	5 000 R	6.85	13.12.11	11.06.13	05.06.18	21.0	81.6	99.32	0.36	44 535	99.24	99.70	7.40	3.44	1.51	BBB/Baa1/	банки	
Россельб 8	5 000 R	10.10	24.11.11	26.11.12	14.11.19	14.0	99.2	102.50	-0.60		100.00	103.00	7.89	4.91	1.03	BBB/Baa1/	банки	
Россельб 9	5 000 R	10.10	24.11.11	26.11.12	14.11.19	14.0	99.2	102.25		27 000	101.50	103.00	8.12	4.92	1.03	BBB/Baa1/	банки	
Россельб БО-01	5 000 R	7.20	29.02.12	31.08.12	28.08.13	12.0	23.6									BBB/Baa1/	банки	
Россельб БО-05	10 000 R	7.20	29.02.12	31.08.12	28.08.13	12.0	23.6	100.40		1	100.00	100.30	6.82	3.58	0.87	BBB/Baa1/	банки	
Россельб БО-06	10 000 R	6.60	01.11.11	04.05.12	29.10.13	8.0	25.6	99.05			98.00	100.10	8.26	3.32	0.56	BBB/Baa1/	банки	
Ростелеком-01	3 000 R	6.60	09.02.12		08.08.13		22.9	93.95			88.90	99.00		9.57	3.50	1.63	BB+/BB-	телеком
Ростелеком-02	2 000 R	10.50	17.11.11		17.11.11		1.9									BB+/BB-	телеком	
Ростелеком-03	3 000 R	8.50	13.03.12		13.03.12		5.8									BB+/BB-	телеком	
Ростелеком-04	2 000 R	7.50	05.10.11		03.04.13		18.7	100.07	0.02	47 000		100.65		9.01	3.74	1.11	BB+/BB-	телеком
Ростелеком-05	2 000 R	7.60	30.11.11		30.05.12		8.4	101.02	0.50		100.07	101.97		5.26	3.75	0.41	BB+/BB-	телеком
Ростелеком-06	2 000 R	7.80	30.11.11		30.05.12		8.4	101.00		100 000				6.67	3.95	0.63	BB+/BB-	телеком
Ростелеком-08	3 000 R	6.65	06.12.11		03.09.13		23.8	98.24			96.00	100.49		8.46	1.69	1.06	BB+/BB-	телеком
Ростелеком-09	2 000 R	8.10	08.12.11		08.12.11		2.6	100.51	0.11		100.02	101.00		5.80	2.01	0.20	BB+/BB-	телеком
Ростелеком-10	2 000 R	6.91	22.11.11		21.05.13		20.3										BB+/BB-	телеком
Ростелеком-11	3 000 R	11.70	02.11.11		24.07.19		95.4	105.49	0.10	10	104.52	105.49		11.00	2.76	4.35	BB+/BB-	телеком
Ростелеком-13	2 000 R	11.00	19.10.11	21.10.11	17.10.12	1.0	13.1				100.00						BB+/BB-	телеком
Ростелеком-14	1 000 R	11.40	20.10.11		18.10.12		13.1	100.41			100.02	100.80		11.44	2.83	0.91	BB+/BB-	телеком
РТГ-Финанс 01	3 000 R	10.75	21.12.11	25.12.12	18.06.14	15.0	33.4	99.00		15 863	98.70	99.00	11.98	2.71	1.07		финансы	
РТК-Лизинг БО-01	1 500 R	11.50	07.02.12	07.08.12	06.08.13	11.0	22.8	99.85		500	99.51	99.80	12.01	5.74	0.67		финансы	
Русал Братск-7	15 000 R	8.30	01.03.12	03.03.14	22.02.18	30.0	78.2	96.80	-1.00	244 295	96.86	97.20	10.00	4.28	2.05		Металлургия	
Русал Братск-8	15 000 R	8.50	17.10.11	13.04.15	05.04.21	43.0	116.1	96.30	-1.00	224 720	96.30	96.99	9.99	4.40	2.75		Металлургия	
РусГидро-01	10 000 R	8.00	24.10.11	18.04.16	12.04.21	56.0	116.4	98.42			97.23	99.60	8.60	4.05	3.49	/Baa3/BBB-	энергетика	
РусГидро-02	10 000 R	8.00	24.10.11	18.04.16	12.04.21	56.0	116.4	100.21	0.21	5 002	99.77	100.21	8.10	3.98	3.52	/Baa3/BBB-	энергетика	
РусМоре об	2 000 R	12.00	15.12.11		14.06.12		8.9	100.78	-0.02		100.30	101.25		11.33	2.97	0.64		потреб. тов.
РусСтанд-7	5 000 R		26.11.37		20.09.11		0.0											банки
РусСтанд-8	5 000 R	7.75	14.10.11		13.04.12		6.8	100.16			99.70	100.63		7.57	3.86	0.50	V+/Baa3/B+	банки
Русфинанс10	2 000 R	7.90	15.11.11	19.11.13	10.11.15	26.0	50.4										/Baa2/BB+	банки
Русфинанс11	2 000 R	7.90	16.11.11	20.11.13	11.11.15	26.0	50.4				100.50						/Baa2/BB+	банки
Русфинанс8	2 000 R	7.70	19.03.12	17.09.12	14.09.15	12.0	48.5	100.45			99.20	101.70	7.35	3.82	0.91	/Baa2/BB+	банки	
Русфинанс9	2 000 R	7.70	20.03.12	18.09.12	15.09.15	12.0	48.5	100.10			99.20	101.00	7.74	3.84	0.91	/Baa2/BB+	банки	
Русфинанс-БО-01	4 000 R	7.15	04.01.12	08.07.13	04.07.14	22.0	33.9	98.50			98.00	99.00	8.17	3.66	1.57	/Baa2/BB+	банки	
Рыбкэб-1	1 000 R	0.01	29.11.11		28.02.12		5.3											производство
СатурнНПО2	2 000 R		26.11.37															

Рынок рублевых облигаций

Выпуск	Объем, млн	Купон, %	Дата			Месяцев до		Цена	Изм.	Торговый объем, шт (осн.+РПС)	Котировки		Доходность, %			Дюр, лет	Рейтинг F/M/S	Сектор
			купона	оферты	погаш	офрт	погаш				покупка	продажа	офрт	погаш	текущ			
КОРПОРАТИВНЫЕ РУБЛЕВЫЕ ОБЛИГАЦИИ (продолжение)																		
Ситроникс БО-1	2 000 R	11.50	20.12.11	26.06.12	18.06.13	9.0	21.2	99.50	0.50	188	99.50	99.99	12.57		5.89	0.65	V-/B3/	телеком
Ситроникс БО-2	3 000 R	10.75	10.10.11	15.10.12	07.10.13	13.0	24.9	98.34	0.34		97.70	98.99	12.63		5.45	0.88	V-/B3/	телеком
СКБ-банк БО-03	3 000 R	9.15	29.11.11	29.05.12	26.11.13	8.0	26.6	99.57	0.07	1 000	99.15	100.85	10.01		4.58	0.60	V/B2/	банки
СКБ-банк БО-04	2 000 R	9.80	07.12.11	12.12.11	05.06.13	3.0	20.8	100.34			100.17	100.50	7.72		4.87	0.21	V/B2/	банки
СКБ-банк БО-05	2 000 R	8.25	13.10.11	11.10.12	10.04.14	13.0	31.1	97.95	-0.08		97.71	98.19	10.60		4.20	0.90	V/B2/	банки
СКБ-банк БО-06	2 000 R	8.50	10.01.12	12.07.13	08.07.14	22.0	34.0	98.72			97.45	100.00	9.44		4.29	1.54	V/B2/	банки
Соллерс БО-02	2 000 R	13.00	02.11.11	07.05.12	01.05.13	8.0	19.6	101.89	0.19	1 807	101.45	101.89	9.73		6.36	0.54		автопром
Соллерс 2	3 000 R	12.50	18.01.12		17.07.13		22.2	102.65	0.15	988	102.65	103.20		11.13	6.07	1.49		автопром
СОПУС КАП2	1 500 R		06.10.11		05.04.12		6.6											торговля
СтрКредБ01	1 000 R	9.90	28.01.12	01.08.12	28.07.14	10.0	34.7					102.00						банки
СтрКредБ02	1 000 R	9.90	28.01.12	01.08.12	28.07.14	10.0	34.7											банки
СтрТрГаз02	5 000 R	8.49	13.01.12		13.07.12		9.9	95.30	0.30	8 121	95.31	96.59		15.35	4.44	0.68		строительство
СтрТрГаз03	5 000 R	8.50	13.10.11		11.04.13		18.9	96.00		4	96.00	98.00		11.69	4.42	1.28		строительство
СУ-155 Зоб	3 000 R	12.70	15.02.12		15.02.12		4.9	97.51	-0.09	102 386	97.51	97.60		20.23	6.50	0.34		строительство
СудострБ БО-01	2 000 R	9.75	03.03.12	03.03.12	03.03.14	5.0	29.8	98.30	-0.17	171 394	98.10	98.30	14.22		4.95	0.39	/B3/	банки
СудострБ-3	1 500 R		05.03.12		03.09.12		11.6	100.00	1.20	70 021	100.00	100.40			0.95		/B3/	банки
СУЭК Финанс-01	10 000 R	9.35	06.01.12	10.07.13	26.06.20	22.0	106.7	101.50	-0.50	30	100.65	101.50	8.53		4.59	1.54		сырье
Сэтл групп1	1 000 R	11.70	15.11.11		15.05.12		7.9	99.35		96	99.16	99.94		13.12	5.87	0.55		строительство
Татнефть БО-01	5 000 R	7.25	23.09.11		20.09.13		24.3										V+//	сырье
Таттелеком 4	1 500 R	8.25	03.11.11		01.11.12		13.6	98.00			95.01	100.99		10.44	4.20	0.96		телеком
ТатфондБ 5	2 000 R	8.50	21.03.12		21.03.12		6.1	99.76			99.02	100.50		9.20	4.25	0.46	/B2/	банки
ТатфондБ 6	2 000 R	8.75	28.02.12	28.02.12	26.02.13	5.0	17.5	99.94			99.00	100.89	9.06		4.36	0.40	/B2/	банки
ТатфондБ 7	1 000 R	8.75	16.12.11	22.12.11	14.12.12	3.0	15.0	100.15			99.90	100.40	7.63		4.36	0.23	/B2/	банки
ТатфондБ БО-01	2 000 R	9.50	29.12.11	28.06.12	26.12.13	9.0	27.6	100.97	1.52	2 310	100.00	100.97	8.31		4.69	0.69	/B2/	банки
ТатфондБ БО-02	2 000 R	8.75	20.10.11	18.10.12	17.04.14	13.0	31.3	100.00		5 893	98.00	100.00	8.93		4.36	0.93	/B2/	банки
ТВЗ БО-01	2 000 R	6.50	14.12.11		12.06.13		21.0											машиностр.
ТГК-1 01	4 000 R	8.50	13.03.12	15.03.12	11.03.14	6.0	30.1	100.50			100.00	101.00	7.46		4.22	0.45		энергетика
ТГК-1 02	5 000 R	6.70	03.01.12	02.07.13	01.07.14	22.0	33.8	97.24	-0.26		95.25	99.23	8.57		3.44	1.55		энергетика
ТГК-10 об2	5 000 R	6.50	08.02.12	08.02.12	06.02.13	5.0	16.8											энергетика
ТГК-2 БО-01	5 000 R	9.00	20.03.12		17.09.13		24.2	99.99		2	99.20	100.00		9.21	4.49	1.71	ССС//	энергетика
ТГК-4 об.1	5 000 R	8.00	01.12.11		31.05.12		8.4											энергетика
ТГК-5-01	5 000 R	8.75	14.10.11	16.10.13	06.10.17	25.0	73.6	100.58			100.25	100.90	8.56		4.34	1.72		энергетика
ТГК-6-01	5 000 R	8.30	01.03.12	03.09.13	24.08.17	24.0	72.1	99.88			99.55	100.20	8.49		4.14	1.69		энергетика
ТГК-6Ив-1	2 000 R	7.50	22.11.11		21.02.12		5.1											энергетика
ТГК-8 01	3 500 R	8.80	10.11.11		10.05.12		7.7											энергетика
ТГК-9-01	7 000 R	8.10	13.02.12	15.08.13	07.08.17	23.0	71.6	99.75			99.50	100.00	8.37		4.05	1.65		энергетика
Теле2-01	5 000 R	8.40	23.12.11	22.06.16	11.06.21	58.0	118.4	97.43			95.01	99.85	9.26		4.30	3.60	BB+//	телеком
Теле2-02	5 000 R	8.40	23.12.11	22.06.16	11.06.21	58.0	118.4	97.49	2.48		96.00	98.98	9.24		4.30	3.60	BB+//	телеком
Теле2-03	3 000 R	8.40	23.12.11	22.06.16	11.06.21	58.0	118.4	98.00	-1.00		95.01	101.00	9.10		4.27	3.60	BB+//	телеком
Терна-Ф 02	1 500 R	1.00	04.11.11		04.11.11		1.5											производство
ТехНикольФ	3 000 R	1.00	07.03.12		07.03.12		5.6					100.60						производство
ТКСБанк 02	1 400 R	20.00	26.01.12		28.07.13		22.5	110.60	-0.14		110.20	110.99		13.76	9.07	1.42		банки
ТКСБанк БО-01	1 600 R	14.22	23.09.11		20.09.13		24.3											банки
ТКСБанк БО-02	1 500 R	16.50	29.11.11	29.11.11	26.11.13	2.0	26.6	100.88	0.01	4 401	100.51	100.84	11.69		8.15	0.17		банки
ТКСБанк БО-03	1 500 R	14.00	21.02.12	21.08.12	18.02.14	11.0	29.4	99.40	0.06	12 516	99.12	99.40	15.22		7.02	0.77		банки
ТКФинанс БО 1	500 R	10.50	28.12.11		25.06.14		33.6											финансы
ТКФинанс БО 2	500 R	10.50	28.12.11		25.06.14		33.6											финансы
ТМК БО-01	5 000 R	8.85	25.10.11		22.10.13		25.4	100.80		10	99.90	100.80		8.60	4.38	1.74	/B1/B	производство
Трансаэро-1	3 000 R	11.85	26.10.11	25.04.12	23.10.13	7.0	25.4	100.48	-0.12		100.35	100.60	11.26		5.88	0.51		транспорт
ТрансКапитал-2	1 800 R	8.15	20.03.12	18.09.12	05.03.16	12.0	54.6				98.00						/B1/	банки
ТрансКонт1	3 000 R	9.50	28.02.12		26.02.13		17.5	103.00	-0.20		102.74	103.25		7.39	4.60	1.28	BB+/Ba2/	транспорт
ТрансКонт2	3 000 R	8.80	08.12.11		04.06.15		45.1	101.85		2 870	101.49	101.85		8.24	4.31	2.40	BB+/Ba2/	транспорт
ТрансКред БО-1	5 000 R	7.80	17.11.11		17.11.13		26.3	100.02			99.76	100.29		7.83	3.87	1.84	/Ba1/BB+	банки
ТрансКред2	3 000 R	6.90	13.12.11		12.06.12		8.8				100.20						/Ba1/BB+	банки
ТрансКред5	3 000 R	7.90	10.02.12		12.08.13		23.0	100.80	0.50		100.30	101.30		7.57	3.93	1.66	/Ba1/BB+	банки
ТрансКред6	4 000 R	8.25	20.10.11		17.04.14		31.3	101.02	0.27		100.55	101.50		7.95	4.07	2.12	/Ba1/BB+	банки
Трансмаш БО-01	3 000 R	6.50	26.01.12		23.01.14		28.5											машиностр.
Транснефть-01	35 000 R	10.00	21.05.12	20.05.15	13.05.19	45.0	93.0	108.00	8.00	1 000	100.01	108.00	7.39		9.23	2.96	/Baa1/BBB	сырье
Транснефть-02	35 000 R	9.75	11.10.11		01.10.19		97.7										/Baa1/BBB	сырье
Транснефть-03	65 000 R	9.90	28.09.11	25.09.15	18.09.19	49.0	97.3										/Baa1/BBB	сырье
ТрансФинМ БО-12	500 R	8.50	29.02.12		27.08.14		35.7											финансы
ТрансФинМ БО-13	500 R	8.50	29.02.12		27.08.14		35.7											финансы
ТрансФинМ15	1 000 R	8.50	27.02.12	31.08.16	16.08.21	60.0	120.6											финансы
Тюменэнрг2	2 700 R	8.70	29.09.11		29.03.12		6.3											энергетика
УБРиР-02	2 000 R	9.50	29.10.11	29.10.12	01.05.14	13.0	31.8	98.58	0.07	3								

Рынок рублевых облигаций

Выпуск	Объем, млн	Купон, %	Дата			Месяцев до		Цена	Изм.	Торговый объем, шт (осн.+РПС)	Котировки		Доходность, %			Дюр, лет	Рейтинг F/M/S	Сектор
			купона	оферты	погаш	офрт	погаш				покупка	продажа	офрт	погаш	текущ			
КОРПОРАТИВНЫЕ РУБЛЕВЫЕ ОБЛИГАЦИИ (продолжение)																		
ФСК ЕЭС-09	5 000 R	7.99	28.10.11	24.10.17	16.10.20	74.0	110.4	99.31		250 002	99.31	99.95	8.06		3.91	4.46	/Baa2/BBB	энергетика
ФСК ЕЭС-10	10 000 R	7.75	27.09.11	24.09.15	15.09.20	49.0	109.4	99.87	0.35		99.50	100.24	7.93		3.87	3.15	/Baa2/BBB	энергетика
ФСК ЕЭС-11	5 000 R	7.99	28.10.11	24.10.17	16.10.20	74.0	110.4	99.30		150 022	99.30	100.04	8.29		4.01	4.42	/Baa2/BBB	энергетика
ФСК ЕЭС-13	10 000 R	8.50	03.01.12		22.06.21		118.7	99.50	-0.50	100 000	99.00	100.00		8.76	4.26	6.16	/Baa2/BBB	энергетика
ФСК ЕЭС-19	20 000 R	7.95	19.01.12	18.07.18	06.07.23	83.0	143.5	97.00	-1.99	115 003	96.80	98.00	8.70		4.09	4.88	/Baa2/BBB	энергетика
ХантМанБанк-02	3 000 R	6.25	14.12.11	13.06.12	12.06.13	9.0	21.0				98.00						/Ba3/B+	банки
ХКФ Банк БО-01	3 000 R	7.18	25.10.11	27.04.12	22.04.14	7.0	31.5	99.58			99.25	99.90	8.04		1.80	0.54	BB/Ba3/B+	банки
ХКФ Банк БО-03	4 000 R	7.90	25.10.11	22.10.13	22.04.14	25.0	31.5	99.55			99.10	100.00	8.39		1.98	1.77	BB/Ba3/B+	банки
ХКФ Банк-4	3 000 R	7.10	12.10.11		12.10.11		0.7	100.18		2	100.00	100.18		3.98	1.77	0.06	BB/Ba3/B+	банки
ХКФ Банк-5	4 000 R	8.15	19.10.11	19.10.11	17.04.13	1.0	19.1	100.05		6 500	100.05	100.17	7.64		2.03	0.07	BB/Ba3/B+	банки
ХКФ Банк-6	5 000 R	7.75	13.12.11	11.12.12	10.06.14	15.0	33.1	99.02			98.50	99.55	8.88		1.95	1.08	BB/Ba3/B+	банки
ХКФ Банк-7	5 000 R	9.00	27.10.11	30.04.12	23.04.15	7.0	43.7	100.75	0.10		100.70	100.80	7.78		2.23	0.55	BB/Ba3/B+	банки
Центр-инв. БО-01	1 500 R	8.40	20.12.11	20.12.12	17.06.14	15.0	33.3	99.42	0.02		99.25	99.60	9.04		4.21	1.09	/B1/	банки
Центр-инв. БО-05	1 000 R	8.40	20.12.11	20.12.12	17.06.14	15.0	33.3	99.42	0.12		99.25	99.60	9.04		4.21	1.09	/B1/	банки
Центр-инв2	3 000 R	9.25	27.12.11	29.06.12	24.06.14	9.0	33.6	101.00		15 000	100.90	101.00	7.92		4.57	0.70	/B1/	банки
Черкизово БО-03	3 000 R	8.25	11.11.11		08.11.13		26.0	98.97			98.76	99.18		8.97	4.16	1.78	/B2/	потреб. тов.
ЧТПЗ 03об	8 000 R	8.00	25.10.11	24.04.12	21.04.15	7.0	43.6										/отозван/	производство
ЧТПЗ БО-01	5 000 R	16.50	06.12.11	08.12.11	04.12.12	3.0	14.7	100.69	-0.06	6 403	100.51	100.69	12.80		8.17	0.19	/отозван/	производство
ЭлемЛиз-02	2 300 R		08.12.11		04.09.14		36.0	100.15			99.80	100.50		-0.05		2.96		финансы
ЮниКредиБанк-01-ИГ	5 000 R	8.20	14.03.12		07.09.16		60.4										BBB+/BBB	банки
ЮниКредиБанк-04	10 000 R	7.00	15.11.11	16.11.12	10.11.15	14.0	50.4	99.25			98.00	100.50	7.77		3.52	1.03	BBB+/BBB	банки
ЮниКредиБанк-05	5 000 R	7.50	06.03.12	03.09.13	01.09.15	24.0	48.0	100.00			99.00	101.00	7.64		3.74	1.72	BBB+/BBB	банки
ЮТэйр-Ф 05	1 500 R	9.50	27.10.11		21.07.16		58.8	102.90	0.50		102.40	103.40		9.05	2.30	3.57		транспорт
ЮТэйр-Ф БО-1	1 500 R	12.50	27.09.11		26.03.13		18.4	102.64			98.31	106.98		11.01	3.04	1.23		транспорт
ЮТэйр-Ф БО-2	1 500 R	12.50	27.09.11		26.03.13		18.4	103.00			101.01	105.00		10.73	3.02	1.23		транспорт
ЮТэйр-Ф БО-3	1 500 R	9.45	22.09.11		19.12.13		27.3											транспорт
ЮТэйр-Ф БО-4	1 500 R	9.00	28.09.11		26.03.14		30.6	98.75			98.00	99.50		9.91	2.27	2.03		транспорт
ЮТэйр-Ф БО-5	1 500 R	9.00	28.09.11		26.03.14		30.6	99.00			98.00	99.99		9.80	2.27	2.03		транспорт
Якутскэн БО-01	3 000 R	8.25	06.03.12		03.09.13		23.8										BB//	энергетика
Якутскэн02	1 200 R	10.30	08.03.12		08.03.12		5.6	100.50			99.01	102.00		9.36	5.11	0.42	BB//	энергетика

Рынок рублевых облигаций

Выпуск	Объем, млн	Купон, %	Дата			Месяцев до		Цена	Изм.	Торговый объем, шт (осн.+РПС)	Котировки		Доходность, %			Дюр, лет	Рейтинг F/M/S	Сектор
			купона	оферты	погаш	офрт	погаш				покупка	продажа	офрт	погаш	текущ			
ГОСУДАРСТВЕННЫЕ И МУНИЦИПАЛЬНЫЕ ОБЛИГАЦИИ																		
Беларусь-01	7 000 R	8.70	22.09.11		20.12.12											/B3/B	гос. бумаги	
ВолгогрОб-34005	3 000 R	8.00	09.11.11		04.05.16		56.2	100.35			99.85	100.85		7.61	3.98	2.79	//BB- //BB- //BB-	муниципальный муниципальный муниципальный
ВолгогрОб4	1 000 R	7.15	15.11.11		15.05.12		7.9							7.06	4.05	1.55		муниципальный
ВолгогрОб9	2 000 R	8.25	07.12.11		04.06.14		32.9	101.50			100.00	103.00		2.46	2.56	0.09	//BB	муниципальный
ИркОбл31-5	2 200 R	7.70	26.10.11		26.10.11		1.2	100.50			100.01	101.00		8.46	2.49	0.63	//BB	муниципальный
ИркОбл31-6	3 800 R	9.15	23.11.11		22.11.12		14.3	100.60			98.00	103.20		7.83	2.15	1.56		муниципальный
Казань07	2 000 R	8.75	21.12.11		15.12.14		39.4	101.40	1 215		99.00	101.40		8.61	2.22	0.79		муниципальный
КалужОбл-3	1 000 R	8.95	01.12.11		29.11.12		14.5	100.44			99.50	101.39		7.84	2.00	3.29	BB-/ BB-/ BB-/ BB/Ba2/	муниципальный муниципальный муниципальный муниципальный
КалужОбл-4	1 500 R	10.01	28.09.11		26.06.13		21.5				101.70	102.30		7.34	4.78	0.46		муниципальный
КалужОбл-5	2 500 R	8.20	24.11.11		19.05.16		56.7	102.00			101.00	101.42						муниципальный
Карелия 11	800 R	9.70	10.11.11		10.05.12		7.7	101.21										муниципальный
Карелия 3	2 000 R	9.91	22.09.11		18.06.15		45.5											муниципальный
КОМИ Тв об	1 000 R	8.00	23.11.11		22.11.13		26.4				100.50							муниципальный
КОМИ 9в об	1 000 R	7.00	04.03.12		03.12.15		51.1	93.10	34		93.29	96.88		8.86	3.75	2.93	BB/Ba2/ BB/Ba2/	муниципальный муниципальный
КОМИ 9в об	2 100 R	7.75	19.10.11		18.10.14		37.4	99.10	1		99.10	101.00		7.86	3.92	2.14		муниципальный
КраснЯрКр4	10 200 R	10.89	10.11.11		08.11.12		13.8	102.86	0.11		102.78	102.95		6.51	2.64	0.64	BB+/Ba2/BB+	муниципальный
ЛенОбл-Зоб	1 300 R	12.00	09.12.11		05.12.14		39.0	109.74			106.50	112.99		8.49	5.45	2.49	BB/BB	муниципальный
МГор39-об	4 800 R	8.00	21.01.12		21.07.14		34.5	100.05	0.65		99.55	100.55		7.42	4.03	2.39	BBB/Baa1/BBB	муниципальный
МГор44-об	5 000 R	8.00	24.12.11		24.06.15		45.7	100.08			98.26	101.90		7.32	4.01	3.06	BBB/Baa1/BBB	муниципальный
МГор45-об	15 000 R	8.00	27.12.11		27.06.12		9.3	101.99		578	100.60	101.85		5.37	3.93	0.71	BBB/Baa1/BBB	муниципальный
МГор48-об	30 000 R	8.00	11.12.11		11.06.22		130.5	90.59	0.89		89.19	91.99		8.22	4.43	6.78	BBB/Baa1/BBB	муниципальный
МГор49-об	25 000 R	8.00	14.12.11		14.06.17		69.8	96.94			96.28	97.60		7.97	4.14	4.32	BBB/Baa1/BBB	муниципальный
МГор50-об	15 000 R	8.00	18.12.11		18.12.11		2.9	100.65	0.24	979	100.65	101.50		5.27	3.98	0.23	BBB/Baa1/BBB	муниципальный
МГор53-об	15 000 R	8.00	01.03.12		01.09.13		23.7					102.50						муниципальный
МГор54-об	15 000 R	8.00	05.03.12		05.09.12		11.7	100.63	0.07	12 248	100.75	101.10		6.90	3.96	0.88	BBB/Baa1/BBB	муниципальный
МГор56-об	20 000 R	8.00	22.09.11		22.09.16		60.9											муниципальный
МГор61-об	15 000 R	15.00	03.12.11		03.06.13		20.7	114.14	-0.13		113.70	114.57		6.33	3.28	1.44	BBB/Baa1/BBB	муниципальный
МГор62-об	20 000 R	14.00	08.12.11		08.06.14		33.0	114.10	-0.06	84 332	114.10	114.50		7.37	3.06	2.18	BBB/Baa1/BBB	муниципальный
МГор63-об	15 000 R	15.00	10.12.11		10.12.13		27.0	117.02		1 004	116.78	117.97		6.86	3.20	1.82	BBB/Baa1/BBB	муниципальный
МГор66-об	110 000 R	8.75	23.11.11		23.11.18		87.3	105.28			100.50	110.05		8.08	2.10	5.01	BBB/Baa1/BBB	муниципальный
Мос.обл.Тв	16 000 R	8.00	19.10.11		16.04.14		31.3	99.12	-1.52		98.55	99.70		8.56	4.02	2.12	/B1/отозван	муниципальный
Мос.обл.8в	10 000 R	9.00	13.12.11		11.06.13		21.0	100.89	-0.11		100.48	101.30		8.28	4.45	0.97	/B1/отозван	муниципальный
Мос.обл.9в	33 000 R	18.00	27.09.11		15.03.12		5.9										/B1/отозван	муниципальный
НижгорОбл3	2 000 R	7.70	20.10.11		20.10.11		1.0	100.80		15	100.00	100.80		-2.24	3.81	0.08	В+/отозван/	муниципальный
НижгорОбл4	2 700 R	8.00	21.11.11		17.11.12		14.1	101.02			100.00	102.05		6.27	3.93	0.60	В+/отозван/	муниципальный
ФФ3 25063	30 000 R	6.20	09.11.11		09.11.11		1.6	100.18			100.08	100.29		4.90	1.54	0.13	BBB/Baa1/BBB	гос. бумаги
ФФ3 25064	45 000 R	11.90	19.10.11		18.01.12		4.0			333 549		102.32					BBB/Baa1/BBB	гос. бумаги
ФФ3 25065	46 000 R	12.00	28.09.11		27.03.13		18.4	108.50	0.30	1	107.00	108.20		6.22	2.76	1.30	BBB/Baa1/BBB	гос. бумаги
ФФ3 25067	45 000 R	11.30	19.10.11		17.10.12		13.1	105.20		488 703	105.18	105.25		6.40	2.68	0.95	BBB/Baa1/BBB	гос. бумаги
ФФ3 25068	45 000 R	12.00	22.02.12		20.08.14		35.5	113.00	0.13	50 001	112.00	113.00		7.11	5.30	2.38	BBB/Baa1/BBB	гос. бумаги
ФФ3 25070	44 947 R	10.00	28.09.11		28.09.11		0.2	100.09	-0.01	602 449	100.07	100.10		5.25	4.98	0.02	BBB/Baa1/BBB	гос. бумаги
ФФ3 25071	80 000 R	8.10	30.11.11		26.11.14		38.7	102.55	0.05	2	102.50	102.90		7.31	3.94	2.62	BBB/Baa1/BBB	гос. бумаги
ФФ3 25072	150 000 R	7.15	25.01.12		23.01.13		16.3	100.73	-0.17	231 001	100.75	100.90		6.67	3.54	1.21	BBB/Baa1/BBB	гос. бумаги
ФФ3 25073	150 000 R	6.85	01.02.12		01.08.12		10.5	100.63	-0.02	78 078	100.50	100.64		6.17	3.40	0.80	BBB/Baa1/BBB	гос. бумаги
ФФ3 25075	137 604 R	6.88	18.01.12		15.07.15		46.4	98.51	-0.18	105 004	98.12	98.51		7.47	3.48	3.14	BBB/Baa1/BBB	гос. бумаги
ФФ3 25076	136 261 R	7.10	15.03.12		13.03.14		30.1	100.25	0.10	51 995	100.07	100.30		7.11	3.53	2.16	BBB/Baa1/BBB	гос. бумаги
ФФ3 25077	97 232 R	7.35	25.01.12		20.01.16		52.7	98.70	-0.05	126 654	98.80	99.00		7.85	3.71	3.47	BBB/Baa1/BBB	гос. бумаги
ФФ3 25078	99 736 R	6.70	08.02.12		06.02.13		16.8	100.35		121 630	100.32	100.37		6.53	3.33	1.25	BBB/Baa1/BBB	гос. бумаги
ФФ3 25079	10 000 R	7.00	07.12.11		03.06.15		45.0	98.50	-0.05	20 530	98.63	98.65		7.60	3.68	3.02		гос. бумаги
ФФ3 26198	42 117 R	6.00	03.11.11		02.11.12		13.6	99.50		10 379	99.50	100.00		6.46	6.03	1.00	BBB/Baa1/BBB	гос. бумаги
ФФ3 26199	44 000 R	6.10	12.10.11		11.07.12		9.8	100.15		309 002	100.00	100.10		6.04	1.52	0.74	BBB/Baa1/BBB	гос. бумаги
ФФ3 26200	50 000 R	6.10	19.10.11		17.07.13		22.2	99.40	-0.05	2 030	99.20	99.40		6.61	1.53	1.61	BBB/Baa1/BBB	гос. бумаги
ФФ3 26202	40 000 R	11.20	21.12.11		17.12.14		39.4	112.00	0.10	254 450	111.70	112.00		7.21	2.49	2.61	BBB/Baa1/BBB	гос. бумаги
ФФ3 26203	139 560 R	6.90	08.02.12		03.08.16		59.3	96.45	-0.08	86 354	96.45	96.65		7.94	3.57	3.87	BBB/Baa1/BBB	гос. бумаги
ФФ3 26204	63 488 R	7.50	22.09.11		15.03.18		79.9	96.90	0.10	448 807	96.70	96.95		8.29	3.86	4.65	BBB/Baa1/BBB	гос. бумаги
ФФ3 26205	17 213 R	7.60	26.10.11		14.04.21		116.4	96.70		4	95.77	96.70		8.26	4.22	6.18	BBB/Baa1/BBB	гос. бумаги
ФФ3 26206	11 736 R	7.40	21.12.11		14.06.17		69.8	97.00	-0.07	310 101	96.95	97.15		8.22	4.10	4.31		гос. бумаги
ФФ3 46002	46 500 R	8.00	08.02.12		08.08.12		10.7					101.80						BBB/Baa1/BBB
ФФ3 46014	29 145 R	7.00	07.03.12		29.08.18		84.5	95.35		461 000	93.35	97.35		8.06	3.66	5.00	BBB/Baa1/BBB	гос. бумаги
ФФ3 46017	80 000 R	7.00	09.11.11		03.08.16		59.3	95.43		2495 136	95.00	95.85		7.96	1.83	3.49	BBB/Baa1/BBB	гос. бумаги
ФФ3 46018	128 934 R	8.00	07.12.11		24.11.21		123.9	95.50		13776 312	93.00	98.00		7.78	2.09	6.27	BBB/Baa1/BBB	гос. бумаги
ФФ3 46019	26 000 R		28.03.12		2													

Рынок еврооблигаций

Выпуск	Объем, млн	Купон, %	Дата			Месяцев до		Цена	Изм.	Торговый объем, шт	Котировки		Доходность, %			Дюр, лет	Рейтинг F/M/S	Сектор
			купона	оферты	погаш	офрт	погаш				покупка	продажа	офрт	погаш	текущ			
ЕВРООБЛИГАЦИИ																		
Ak bars-12	225 \$	10.25	03.12.11		03.12.12	14.6	104.64	0.00					6.16	4.90	1.10	BB-/Ba3/	банки	
Alfa-Bank-12	500 \$	8.20	25.12.11		25.06.12	9.3	101.69	-0.06					5.88	4.03	0.72	BB+/Ba1/BB-	банки	
Alfa-Bank-13	400 \$	9.25	24.12.11		24.06.13	21.4	105.06	-0.19					6.16	4.40	1.58	BB+/Ba1/BB-	банки	
Alfa-Bank-15_03_18	600 \$	8.00	18.03.12		18.03.15	42.5	101.37	-0.11					7.54	3.95	3.00	BB+/Ba1/BB-	банки	
Alfa-Bank-17	300 \$	8.64	22.02.12	22.02.12	22.02.17	5.0	66.0	97.50	-0.25			14.95	4.43	0.39	BB+/Ba1/BB-	банки		
Alfa-Bank-17_09_25	1000 \$	7.88	25.09.11		25.09.17	73.2	97.93	-0.14					8.32	4.02	4.52	BB+/Ba1/BB-	банки	
Alfa-Bank-21	1000 \$	7.75	28.10.11		28.04.21	116.9	94.63	0.11					7.64	4.10	6.39	BB+/Ba1/BB-	банки	
Alliance Oil-15	350 \$	9.88	11.03.12		11.03.15	42.2	101.35	-0.08					9.41	4.87	2.88	B-/B+	сырье	
Alrosa-14	500 \$	8.88	17.11.11		17.11.14	38.4	109.18	-0.92					5.65	4.06	2.69	BB-/Ba3/BB-	сырье	
Alrosa-20	1000 \$	7.75	03.11.11		03.11.20	111.0	102.94	-0.06					7.30	3.76	6.32	BB-/Ba3/BB-	сырье	
Bank St-Petersburg-17	100 \$	10.50	25.01.12		25.07.17	71.1	99.39	0.00					11.86	5.28	4.10	/Ba3/	банки	
BoM-13	500 \$	7.34	13.11.11		13.05.13	20.0	102.28	-0.11					5.85	3.59	1.50	BBB-/Ba2/	банки	
BoM-15	300 \$	7.50	25.11.11		25.11.15	50.9	95.79	-0.28					8.72	3.92	3.41	BBB-/Ba2/	банки	
BoM-15_03_11	750 \$	6.70	11.03.12		11.03.15	42.2	100.41	-0.11					6.56	3.34	3.05	BBB-/Ba2/	банки	
BoM-17	400 \$	6.81	10.11.11		10.05.17	68.6	95.00	-0.22					7.92	3.58	4.45	BBB-/Ba2/	банки	
Credit Europe Bank-13	300 \$	7.75	20.11.11		20.05.13	20.2										/Ba3/	банки	
EURDEV-14	500 \$	7.38	29.09.11		29.09.14	36.8	106.78	-0.16					4.93	3.45	2.62	BBB/A3/BBB	банки	
Eurochem12	300 \$	7.88	21.03.12		21.09.12	12.2	101.34	-0.06					6.47	3.88	0.95	BB/BB	химия	
Evrax-04_18	850 \$	6.75	27.10.11		27.04.18	80.3	93.40	-0.13					8.06	3.61	5.03	BB-/B1/B	металлургия	
Evrax-13	1050 \$	8.88	24.10.11		24.04.13	19.4	103.99	-0.20					6.20	4.27	1.43	BB-/B1/B	металлургия	
Evrax-15	750 \$	8.25	10.11.11		10.11.15	50.4	103.36	-0.33					7.29	3.99	3.38	/Ba3/BB-	металлургия	
Evrax-18	550 \$	9.50	24.10.11		24.04.18	80.2	108.17	0.15					7.88	4.39	4.75	BB-/B1/B	металлургия	
Gazprom-12	1000 €	4.56	09.12.11		09.12.12	14.8	101.70	0.02					3.08	4.48	1.16	BBB/Baa1/BBB	сырье	
Gazprom-12 JPY	30000 Y	2.89	15.11.11		15.11.12	14.0	100.80	0.13					2.18	1.43	1.12	BBB/Baa1/BBB	сырье	
Gazprom-13	1750 \$	9.63	01.03.12		01.03.13	17.6	108.80	-0.01					3.33	4.42	1.36	BBB/Baa1/BBB	сырье	
Gazprom-13 GBP	800 G	6.58	31.10.11		31.10.13	25.7	104.99	-0.07					4.01	6.27	1.90	BBB/Baa1/BBB	сырье	
Gazprom-13-2	1222 \$	4.51	22.01.12		22.07.13	22.3										BBB/Baa1/BBB	сырье	
Gazprom-13-5	400 \$	7.34	11.10.11		11.04.13	18.9	106.21	0.00					3.22	3.46	1.43	BBB/Baa1/BBB	сырье	
Gazprom-13-6	500 \$	7.51	31.01.12		31.07.13	22.6	107.64	-0.05					3.23	3.49	1.73	BBB/Baa1/BBB	сырье	
Gazprom-14	780 €	5.03	25.02.12		25.02.14	29.6	102.96	-0.14					3.69	4.88	2.25	BBB/Baa1/BBB	сырье	
Gazprom-14_07_31	1250 \$	8.13	31.01.12		31.07.14	34.8	109.61	-0.51					4.62	3.79	2.54	BBB/Baa1/BBB	сырье	
Gazprom-14-2	700 €	5.36	31.10.11		31.10.14	37.9	103.99	-0.18					3.93	5.16	2.77	BBB/Baa1/BBB	сырье	
Gazprom-15	1000 €	5.88	01.06.12		01.06.15	45.0	104.99	-0.09					4.33	5.60	3.31	BBB/Baa1/BBB	сырье	
Gazprom-15_02_04	850 €	8.13	04.02.12		04.02.15	41.1	111.71	-0.06					2.12	7.27	2.93	BBB/Baa1/BBB	сырье	
Gazprom-15_11_29	1000 \$	5.09	29.11.11		29.11.15	51.0	101.80	-0.38					4.61	2.50	3.69	BBB/Baa1/BBB	сырье	
Gazprom-16	1350 \$	6.21	22.11.11		22.11.16	63.0	106.52	-0.55					4.77	2.92	4.34	BBB/Baa1/BBB	сырье	
Gazprom-17	500 €	5.14	22.03.12		22.03.17	67.0	102.45	0.01					4.56	5.01	4.72	BBB/Baa1/BBB	сырье	
Gazprom-17-2	500 €	5.44	02.11.11		02.11.17	74.5	103.62	-0.03					4.69	5.25	5.02	BBB/Baa1/BBB	сырье	
Gazprom-18	1200 €	6.61	13.02.12		13.02.18	77.9	107.78	0.02					5.08	6.13	5.14	BBB/Baa1/BBB	сырье	
Gazprom-18-2	1100 \$	8.15	11.10.11		11.04.18	79.8	116.00	-0.31					5.23	3.51	5.03	BBB/Baa1/BBB	сырье	
Gazprom-19	2250 \$	9.25	23.10.11	23.04.12	23.04.19	7.0	92.4	123.12	-0.43			-24.69	3.76	0.65	BBB/Baa1/BBB	сырье		
Gazprom-20	1250 \$	7.20	01.02.12		01.02.20	101.8	108.68	-0.50					4.21	3.31	2.86	BBB/Baa1/BBB	сырье	
Gazprom-22	1300 \$	6.51	07.03.12		07.03.22	127.3	104.94	-0.29					5.87	3.10	7.58	BBB/Baa1/BBB	сырье	
Gazprom-34	1200 \$	8.63	28.10.11	28.04.14	28.04.34	32.0	275.2	126.45	1.38			-1.33	3.41	2.37	BBB/Baa1/BBB	сырье		
Gazprom-37	1250 \$	7.29	16.02.12		16.08.37	315.4	110.04	1.26					6.48	3.31	12.12	BBB/Baa1/BBB	сырье	
Gazprombank-13	500 \$	7.93	28.12.11		28.06.13	21.5	106.05	-0.09					4.34	3.74	1.63	/Baa3/BB+	банки	
Gazprombank-14	500 \$	6.25	15.12.11		15.12.14	39.4	102.13	-0.27					5.52	3.06	2.86	/Baa3/BB+	банки	
Gazprombank-15	1000 \$	6.50	23.09.11		23.09.15	48.8	102.27	-0.26					5.86	3.18	3.39	/Baa3/BB+	банки	
Gazprombank-16	120 \$	7.35	08.05.12		08.05.16	56.4										/Baa3/BB+	банки	
Gazstream-13	647 \$	5.63	22.01.12		22.07.13	22.3	103.05	0.06					3.89	2.73	1.72	BBB/Baa1/BBB	сырье	
HCFB-14	500 \$	7.00	18.03.12		18.03.14	30.3	99.40	0.27					7.27	3.52	2.25	BB/Ba3/B+	банки	
IB-13	200 \$	11.00	15.02.12		15.02.13	17.1										D/Caa2/D	банки	
Koks-16	350 \$	7.75	23.12.11		23.06.16	57.9	94.53	-0.15					9.19	4.10	3.79	/B2/B	металлургия	
KZOSRU-11	200 \$	9.25	30.10.11		30.10.11	1.3	102.94	-0.17					-16.24	4.49	0.12	CCC/D	химия	
LenSpetsSMU-15	150 \$	9.75	09.11.11		09.11.15	50.3										/B	строительство	
Lukoil-14	900 \$	6.38	05.11.11		05.11.14	38.0	106.36	-0.14					4.18	3.00	2.77	BBB-/Baa2/BBB-	сырье	
Lukoil-17	500 \$	6.36	07.12.11		07.06.17	69.5	105.32	-0.06					5.26	3.02	4.70	BBB-/Baa2/BBB-	сырье	
Lukoil-19	600 \$	7.25	05.11.11		05.11.19	98.9	107.58	-0.11					6.05	3.37	6.01	BBB-/Baa2/BBB-	сырье	
Lukoil-20	800 \$	6.13	09.11.11		09.11.20	111.2	99.52	-0.03					6.19	3.08	6.76		сырье	
Lukoil-22	500 \$	6.66	07.12.11		07.06.22	130.4	102.70	-0.09					6.30	3.24	7.49	BBB-/Baa2/BBB-	сырье	
MBRD-16	60 \$	10.38	10.03.12		10.03.16	54.4	97.32	-0.05					11.15	5.33	3.47	B+/B1/	банки	
Metalloinvest-16	750 \$	6.50	21.01.12		21.07.16	58.8	93.53	-0.09					8.14	3.48	3.99	BB-/Ba3/	металлургия	
Moscow-11	374 €	6.45	12.10.11		12.10.11	0.7	100.25						2.01	6.43	0.06	BBB/Baa1/BBB	муниципальный	
Moscow-16	407 €	5.06	20.10.11		20.10.16	61.9	101.12	-0.08					4.75	5.01	4.30	BBB/Baa1/BBB	муниципальный	
MTS-12	400 \$	8.00	28.01.12		28.01.12	4.3	101.26	0.02					4.34	3.95	0.34	BB+/Ba2/BB	телеком	
MTS-20	750 \$	8.63	22.12.11		22.06.20	106.6	107.26	-0.05					6.89	4.02	6.31	BB+/Ba2/BB	телеком	
NKNH-12	101 \$	12.00	20.10.11		20.04.12	7.1	101.78	-0.11					-1.88	3.93	0.41	B+/Ba3/	химия	
NKNH-15	200 \$	8.50	22.12.11		22.12.15	51.8										/Ba1/BB+	сервис	
NMTP-12	300 \$	7.00	17.11.11		17.05.12	8.0	101.20	-0.05					5.11	3.46	0			

Рынок еврооблигаций

Выпуск	Объем, млн	Купон, %	Дата			Месяцев до		Цена	Изм.	Торговый объем, шт	Котировки		Доходность, %			Дюр, лет	Рейтинг F/M/S	Сектор
			купона	оферты	погаш	офрт	погаш				покупка	продажа	офрт	погаш	текущ			
ЕВРООБЛИГАЦИИ																		
Renaissance-16	325 \$	11.00	21.10.11		21.04.16	55.8	92.46	-0.53					13.24	5.95	3.29	B/B3/B	банки	
RenCap-13	225 \$	13.00	01.10.11		01.04.13	18.6	98.13						14.40	6.62	1.26	B/B3/B	банки	
Rosbank-12	130 \$	9.00	01.01.12		01.07.12	9.5										BBB+/Baa3/BB+	банки	
Rosselkhozbank-12 CHF	150 C	6.26	30.04.12		30.04.12	7.4	102.14						2.63	6.13	0.60	BBB/Baa1/	банки	
Rosselkhozbank-13	700 \$	7.18	16.11.11		16.05.13	20.1	105.27	-0.06					3.85	3.41	1.52	BBB/Baa1/	банки	
Rosselkhozbank-13 RUB	30 000 R	7.50	25.09.11		25.03.13	18.4	99.44	0.03					7.90	3.77	1.35	BBB/Baa1/	банки	
Rosselkhozbank-14	750 \$	7.13	14.01.12		14.01.14	28.2	105.71	0.02					4.49	3.37	2.11	BBB/Baa1/	банки	
Rosselkhozbank-14-2	1 000 \$	9.00	11.12.11		11.06.14	33.1	110.68	-0.12					4.76	4.07	2.38	BBB/Baa1/	банки	
Rosselkhozbank-16	500 \$	6.97	21.03.12	21.09.11	21.09.16	60.9	99.89	-0.08			7.00		3.49	4.16	3.65	BBB/Baa1/	банки	
Rosselkhozbank-16 RUB	32 000 R	8.70	17.03.12		17.03.16	54.6	100.19	0.06					8.65	4.34	3.65	BBB/Baa1/	банки	
Rosselkhozbank-17	1 250 \$	6.30	15.11.11		15.05.17	68.8	103.90	-0.25					5.48	3.03	4.63	BBB/Baa1/	банки	
Rosselkhozbank-18	1 000 \$	7.75	29.11.11		29.05.18	81.4	111.60	-0.82					5.64	3.47	5.17	BBB/Baa1/	банки	
Rosselkhozbank-21	800 \$	6.00	03.12.11		03.06.21	118.1	94.85	-0.22					6.73	3.16	7.05	BBB/Baa1/	банки	
RusHydro-15	20 000 R	7.88	28.10.11		28.10.15	49.9	98.25	-0.30					8.55	4.02	3.20	/Baa3/BBB-	энергетика	
Russia-15	2 000 \$	3.63	29.10.11		29.04.15	43.9	101.70	-0.16					3.12	1.78	3.32	BBB/Baa1/BBB	гос. бумаги	
Russia-18	3 466 \$	11.00	24.01.12		24.07.18	83.3	142.10	0.34					3.92	3.87	5.15	BBB/Baa1/BBB	гос. бумаги	
Russia-18 RUB	90 000 R	7.85	10.03.12		10.03.18	78.7	102.24	0.00					7.41	3.84	5.01	BBB/Baa1/BBB	гос. бумаги	
Russia-20	3 500 \$	5.00	29.10.11		29.04.20	104.8	103.69	-0.41					4.48	2.41	6.84	BBB/Baa1/BBB	гос. бумаги	
Russia-28	2 500 \$	12.75	24.12.11		24.06.28	204.0	176.55	-0.13					5.63	3.61	9.04	BBB/Baa1/BBB	гос. бумаги	
Russia-30	21 218 \$	7.50	30.09.11		31.03.30	225.5	117.66	-0.64	13000 000				4.37	3.19	5.31	BBB/Baa1/BBB	гос. бумаги	
RusStandard-15	200 \$	8.88	16.12.11		16.12.15	51.6	95.33	-0.08					10.25	4.66	3.35	B+/Baa3/B+	банки	
RusStandard-16	200 \$	9.75	01.12.11		01.12.16	63.3	95.50						12.37	5.11	3.71	B-/Baa3/B-	банки	
RZD-17	1 500 \$	5.74	03.10.11		03.04.17	67.4	104.19	-0.06					4.86	2.75	4.60	BBB/Baa1/BBB	транспорт	
RZD-31 GBP	350 G	4.24	25.09.11		25.03.31	237.5	99.70	-0.11					7.68	3.76	9.72	BBB/Baa1/BBB	транспорт	
Sberbank-11	750 \$	5.93	14.11.11		14.11.11	1.8	100.64	-0.01					1.58	2.95	0.15	BBB/Baa1/	банки	
Sberbank-13	500 \$	6.48	15.11.11		15.05.13	20.1	106.83	-0.03					2.24	3.03	1.54	BBB/Baa1/	банки	
Sberbank-13-2	500 \$	6.47	02.01.12		02.07.13	21.7	106.94	-0.01					2.46	3.02	1.67	BBB/Baa1/	банки	
Sberbank-14 CHF	400 C	3.50	12.11.11		12.11.14	38.3	100.95	-0.05					3.15	3.47	2.90	BBB/Baa1/	банки	
Sberbank-15_07	1 500 \$	5.50	07.01.12		07.07.15	46.2	103.22	-0.29					4.56	2.66	3.37	BBB/Baa1/	банки	
Sberbank-17	1 000 \$	5.40	24.09.11		24.09.17	73.2	100.56	-0.04					5.29	2.68	4.95	BBB/Baa1/	банки	
Sberbank-21	1 000 \$	5.72	16.12.11		16.06.21	118.5	96.88	-0.01					6.13	2.95	7.23	BBB/Baa1/	банки	
Severstal-13	1 250 \$	9.75	29.01.12		29.07.13	22.6	107.12	-0.15					5.65	4.55	1.68	BB-/Baa2/BB	сырье	
Severstal-14	375 \$	9.25	19.10.11		19.04.14	31.4	107.92	-0.19					5.89	4.29	2.22	BB-/Baa2/BB	сырье	
Severstal-16	500 \$	6.25	26.01.12		26.07.16	59.0	94.92	-0.54					7.52	3.29	4.04	BB-/Baa2/BB	сырье	
Severstal-17	1 000 \$	6.70	25.10.11		25.10.17	74.2	95.03	-0.43					7.74	3.52	4.75	BB-/Baa2/BB	сырье	
SINEK-15	250 \$	7.70	03.02.12		03.08.15	47.1	107.54	0.03					5.50	3.58	3.31	BBB-/Baa1/	финансы	
Sovkomflot-17	800 \$	5.38	27.10.11		27.10.17	74.3	96.85	-0.04					6.00	2.78	5.00	BBB-/Baa2/BBB-	транспорт	
TCS Finance-14	175 \$	11.50	21.10.11		21.04.14	31.4							8.62	4.04	4.86	/B1/B	банки	
TMK-18	500 \$	7.75	27.01.12		27.01.18	77.3	95.80	-0.27					4.04	3.00	0.94	BBB-/Baa2/BBB-	сырье	
TNK-12	500 \$	6.13	20.03.12		20.09.12	12.2	102.02	0.03					3.51	3.55	1.40	BBB-/Baa2/BBB-	сырье	
TNK-13	600 \$	7.50	13.03.12		13.03.13	18.0	105.70	0.09					4.39	2.96	3.01	BBB-/Baa2/BBB-	сырье	
TNK-15	500 \$	6.25	02.02.12		02.02.15	41.0	105.74	0.01					5.04	3.40	4.03	BBB-/Baa2/BBB-	сырье	
TNK-16	1 000 \$	7.50	18.01.12		18.07.16	58.7	110.41	-0.08					5.46	3.14	4.60	BBB-/Baa2/BBB-	сырье	
TNK-17	800 \$	6.63	20.03.12		20.03.17	66.9	105.49	-0.25					5.62	3.51	5.10	BBB-/Baa2/BBB-	сырье	
TNK-18	1 100 \$	7.50	13.03.12		13.03.18	78.8	112.09	-0.16					5.90	3.33	6.27	BBB-/Baa2/BBB-	сырье	
TNK-20	500 \$	7.25	02.02.12		02.02.20	101.9	108.76	-0.01					12.09	5.34	4.07	/B1/	банки	
TransCapitalBank-17	100 \$	10.51	18.01.12		18.07.17	70.9	98.52						2.16	2.96	0.74	/Baa1/BBB	сырье	
Transneft-12	500 \$	6.10	27.12.11		27.06.12	9.3	102.98	-0.03					3.13	2.64	0.74	/Baa1/BBB	сырье	
Transneft-12-2	700 €	5.38	27.12.11		27.06.12	9.3	101.68	0.02					2.90	3.54	1.75	/Baa1/BBB	сырье	
Transneft-13	600 \$	7.70	07.02.12		07.08.13	22.9	108.71	-0.02					3.67	2.71	2.28	/Baa1/BBB	сырье	
Transneft-14	1 300 \$	5.67	05.03.12		05.03.14	29.9	104.64	0.03					4.69	3.53	5.32	/Baa1/BBB	сырье	
Transneft-18	1 050 \$	8.70	07.02.12		07.08.18	83.7	123.33	0.10					6.32	5.91	0.27	B+/Baa3/	банки	
URSA-11-1	130 \$	12.00	30.12.11		30.12.11	3.3	101.50	0.00					6.22	8.28	0.15	B+/Baa3/	банки	
URSA-11-2	300 €	8.30	16.11.11		16.11.11	1.9	100.26	-0.33								/B1/B	телеком	
UTK-13 CLN	3 500 R	9.00	04.12.11		04.06.13	20.7							3.77	3.76	3.98	BBB/Baa1/BBB	банки	
VEB-16 CHF	400 C	3.75	17.02.12		17.02.16	53.7	99.76	0.16					5.23	2.70	5.10	BBB/Baa1/BBB	банки	
VEB-17	600 \$	5.45	22.11.11		22.11.17	75.1	101.12	0.03					5.84	3.22	6.55	BBB/Baa1/BBB	банки	
VEB-20	1 600 \$	6.90	09.01.12		09.07.20	107.1	107.23	0.51					6.61	3.34	8.87	BBB/Baa1/BBB	банки	
VEB-25	1 000 \$	6.80	22.11.11		22.11.25	172.5	101.76	0.13								/Baa3/BB-	телеком	
Vimpelcom-11	300 \$	8.38	22.10.11		22.10.11	1.0							5.28	4.00	1.46	/Baa3/BB-	телеком	
Vimpelcom-13	1 000 \$	8.38	30.10.11		30.04.13	19.6	104.71	-0.27					4.99	1.08	2.54	/Baa3/BB-	телеком	
Vimpelcom-14	200 \$	4.25	29.09.11		29.06.14	33.7	98.17	-0.26					7.24	3.97	3.75	/Baa3/BB-	телеком	
Vimpelcom-16	600 \$	8.25	23.11.11		23.05.16	56.9	103.93	0.18					7.17	3.33	3.70	/Baa3/BB-	телеком	
Vimpelcom-16_02_02	500 \$	6.49	02.02.12		02.02.16	53.2	97.48	-0.12					7.57	4.46	4.44	/Baa3/BB-	телеком	
Vimpelcom-17	500 \$	6.25	01.03.12		01.03.17	66.3	94.20	0.08					8.10	4.34	4.79	/Baa3/BB-	телеком	
Vimpelcom-18	1 000 \$	9.13	30.10.11		30.04.18	80.4	105.13	0.09					8.72	4.13	6.38	/Baa3/BB-	телеком	
Vimpelcom-21	1 000 \$	7.75	02.02.12		02.02.21	114.1	93.82	0.18					8.83	5.54	6.83	/Baa3/BB-	телеком	
Vimpelcom-22	1 500 \$	7.50	01.03.12		01.03.22	127.1	91.03	0.09								/B2/	банки	
Vostok Express Bank-17	43 \$	11.00	27.12.11		27.06.17	70.2												

Департамент по операциям с долговыми инструментами

Исполнительный директор, руководитель департамента

Борис Гинзбург, ginzburgbi@uralsib.ru

Управление продаж и торговли

Руководитель управления

Сергей Шемардов, she_sa@uralsib.ru

Управление продаж

Елена Довгань, dov_en@uralsib.ru
Анна Карпова, karpovaam@uralsib.ru
Екатерина Кочемазова, kochemazovaea@uralsib.ru
Дмитрий Попов, popovdv@uralsib.ru
Алексей Соколов, sokolovav@uralsib.ru
Дэниэл Фельцман, feltsmand@uralsib.ru

Управление торговли

Вячеслав Чалов, chalovvg@uralsib.ru
Наталья Храброва, khrabrovann@uralsib.ru
Александр Глебов, glebovav@uralsib.ru
Александр Доткин, dotkinas@uralsib.ru

Управление по рынкам долгового капитала

Корпоративные выпуски

Артемий Самойлов, samojlovaa@uralsib.ru
Виктор Орехов, ore_vv@uralsib.ru
Дарья Сонюшкина, sonyushkinada@uralsib.ru
Алексей Чекушин, chekushinay@uralsib.ru

Региональные выпуски

Кирилл Иванов, ivanovkv@uralsib.ru
Александр Маргеев, margeevas@uralsib.ru

Сопровождение проектов

Гюзель Тимошкина, tim_gg@uralsib.ru
Галина Гудыма, gud_gi@uralsib.ru
Наталья Грищенко, grischenkovane@uralsib.ru
Ольга Степаненко, stepanenkooa@uralsib.ru

Аналитическое управление

Руководитель управления

Константин Чернышев, che_kb@uralsib.ru

Дирекция анализа долговых инструментов

Руководитель Дмитрий Дудкин, dudkindi@uralsib.ru

Заместитель руководителя управления

Вячеслав Смольянинов, smolyaninovv@uralsib.ru

Долговые обязательства

Дмитрий Дудкин, dudkindi@uralsib.ru
Надежда Мырсыкова, myrsikovanv@uralsib.ru
Ольга Стерина, sterinaoa@uralsib.ru
Юрий Голбан, golbanyv@uralsib.ru
Антон Табах, tabakhav@uralsib.ru
Андрей Кулаков, kulakovan@uralsib.ru

Стратегия

Вячеслав Смольянинов, smolyaninovv@uralsib.ru
Леонид Слипченко, slipchenkola@uralsib.ru

Экономика

Алексей Девятов, devyatovae@uralsib.ru
Наталья Майорова, mai_ng@uralsib.ru
Ольга Стерина, sterinaoa@uralsib.ru

Банки

Леонид Слипченко, slipchenkola@uralsib.ru
Наталья Майорова, mai_ng@uralsib.ru
Наталья Березина, berezinana@uralsib.ru

Анализ рыночных данных

Вячеслав Смольянинов, smolyaninovv@uralsib.ru
Василий Дегтярев, degtyarevm@uralsib.ru
Дмитрий Пуш, pushds@uralsib.ru
Максим Недовесов, nedovesovmv@uralsib.ru

Нефть и газ

Алексей Кокин, kokinav@uralsib.ru
Юлия Новиченкова, novichenkova@uralsib.ru
Станислав Кондратьев, kondratievsd@uralsib.ru

Электроэнергетика

Матвей Тайц, tai_ma@uralsib.ru
Иван Рубинов, rubinoviv@uralsib.ru

Металлургия/Горнодобывающая промышленность

Дмитрий Смолин, smolindv@uralsib.ru

Телекоммуникации/Медиа/ Информационные технологии

Константин Чернышев, che_kb@uralsib.ru
Константин Белов, belovka@uralsib.ru

Минеральные удобрения/ Машиностроение/Транспорт

Денис Ворчик, vorchikdb@uralsib.ru
Артем Егоренков, egorenkovag@uralsib.ru

Потребительский сектор/Недвижимость

Тигран Оганесян, hovhannisyan@uralsib.ru
Александр Шелестович, shelestovich@uralsib.ru

Редакционная группа

Английский язык

Джон Уолш, walshj@uralsib.ru,
Тимоти Халл, hallt@uralsib.ru
Пол Де Витт, dewittpd@uralsib.ru
Хиссам Латиф, latifh@uralsib.ru

Дизайн

Ангелина Шабаринова, shabarinovav@uralsib.ru

Русский язык

Андрей Пятигорский, pya_ae@uralsib.ru
Евгений Гринкрюг, grinkruges@uralsib.ru
Ольга Симкина, sim_oa@uralsib.ru
Анна Разинцева, razintsevaav@uralsib.ru
Степан Чургов, chugrovss@uralsib.ru
Алексей Смородин, smorodinay@uralsib.ru

Настоящий бюллетень предназначен исключительно для информационных целей. Ни при каких обстоятельствах он не должен использоваться или рассматриваться как оферта или предложение делать оферты. Несмотря на то что данный материал был подготовлен с максимальной тщательностью, УРАЛСИБ не дает никаких прямых или косвенных заверений или гарантий в отношении достоверности и полноты включенной в бюллетень информации. Ни УРАЛСИБ, ни агенты компании или аффилированные лица не несут никакой ответственности за любые прямые или косвенные убытки от использования настоящего бюллетеня или содержащейся в нем информации. Все права на бюллетень принадлежат ООО «УРАЛСИБ Кэпитал», и содержащаяся в нем информация не может воспроизводиться или распространяться без предварительного письменного разрешения. © УРАЛСИБ Кэпитал 2011