

Рублевые выпуски

УТМ, %	знач.	Изменение, б.п.		YTD
		за ден.	за мес.	
ОФЗ 46020	8.2	8	18	27
Газпром-11	7.0	42	35	(54)
Вымпелком-6/7	8.6	(36)	16	13

Сырьевые рынки

	знач.	Изменение, %		YTD
		за ден.	за мес.	
Золото, \$/унция	1 740.1	(2.4)	(4.8)	22.5
Urals, \$/барр.	107.3	(3.8)	(2.6)	16.4
S&P Металлы, инд.	1 626.3	(5.9)	(10.2)	(18.4)
S&P C/x прод., инд.	726.4	(4.4)	(13.4)	(12.1)

Денежный рынок

RUB млрд.	знач.	Изменение		YTD
		за ден.	за мес.	
REPO in CBR	101.2	10.8	99.8	882 099
Corr Accounts	775.8	(12.1)	15.1	(218.9)
Deposits in CBR	151.4	9.5	(62.8)	(481.8)

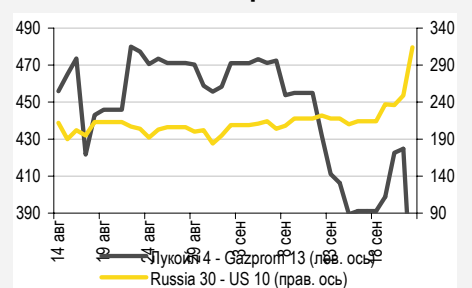
	знач.	Изменение, б.п.		YTD
		за ден.	за мес.	
NDF 1Y, %	6.59	59	150	168
MOSPrime O/N, %	5.07	16	122	332

	знач.	Изменение, %		YTD
		за ден.	за мес.	
USDRUB	32.10	2.2	10.9	5.1

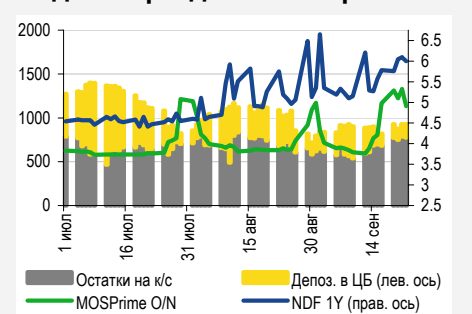
Индексы

б.п.	знач.	Изменение, б.п.		YTD
		за ден.	за мес.	
Russia 30 - UST 10	314.0	65	110	161
EMBI + Spread	454.4	37.0	80.7	165.8

Индикативные спреды



Индикаторы денежного рынка



Источники: РТС, ММВБ, Bloomberg, оценки УРАЛСИБа

СТРАТЕГИЯ

ВНЕШНИЙ РЫНОК

На большинстве рынков коллапс, спровоцированный страхами, связанными с новым витком глобальной рецессии и неспособностью стабилизировать мировую банковскую систему. Появившееся вчера вечером заявление представителей G-20, обещающее скоординированные меры по недопущению дальнейшего распространения кризиса, несколько успокоило инвесторов, однако «бегство в качество» и распродажа российских активов, скорее всего, продолжатся. *стр. 2*

ВНУТРЕННИЙ РЫНОК

Массовые распродажи на внешних рынках вчера не оставили шансов рублевым облигациям – котировки ОФЗ снизились еще на 35–90 б.п., при этом в этот раз более длинные бумаги пострадали сильнее. Сегодня предпосылок для изменения ситуации также не наблюдается. *стр. 2*

ДЕНЕЖНЫЙ РЫНОК

Уровень ликвидности немного снизился, что вызвало рост ставок МБК. Ликвидность останется нестабильной до конца месяца, поэтому ставки, по всей видимости, продолжат рост. ... *стр. 4*

НОВОСТИ ЭМИТЕНТОВ

ТРАНСКОНТЕЙНЕР (-/BA2/BB+)

Компания опубликовала очень хорошие результаты за 1 п/г по МСФО, которые в целом совпали с представленными ранее данными по РСБУ. Несмотря на приобретение активов, долговая нагрузка осталась на прежнем уровне в связи с существенным ростом EBITDA. В целом величина долга Трансконтейнера выгладит незначительной относительно балансовых показателей. Наш взгляд на облигации компании нейтрален. В текущих условиях инвесторам лучше воздержаться от вложений в рублевые бонды компаний транспортного сектора по причине их низкой ликвидности в свете возможной негативной переоценки. *стр. 6*

ТМК (B+/B1/-)

S&P повысил рейтинг ТМК с «B» до «B+», однако в результате этого шага рейтинг компании от S&P всего лишь сравнялся с рейтингом от Moody's. Евробонды компании, особенно конвертируемый выпуск с погашением в 2015 г., по нашему мнению, выглядят привлекательно, однако мы рекомендуем инвесторам дождаться завершения текущей распродажи, и тогда вопросы фундаментальной привлекательности компании выйдут на передний план. *стр. 6*

RUSSIAN INFORMER

Новости и комментарии, относящиеся к рынку акций, см. в нашем ежедневном издании [Russian Informer](#).

СТРАТЕГИЯ

Внешний рынок

Конвульсии рынков продолжают, G20 заявляет о консолидированных мерах. Практически все бумаги, кроме Treasuries и других высококачественных облигаций, продолжили резкое падение на фоне страхов, связанных с новым витком глобальной рецессии и неспособностью американских властей стабилизировать экономику страны. «Кровавая баня», затронувшая даже золото, во многом была спровоцирована маржин-коллами и паническим бегством в сверхкачественные активы. Обстановка во многом напоминает события трехлетней давности, и, несмотря на нулевые процентные ставки и практически неограниченную ликвидность, существует риск появления нового Lehman Brothers. К окончанию рабочего дня рынки несколько успокоило заявление представителей Большой двадцатки после переговоров в Вашингтоне, обещающее скоординированные меры по недопущению дальнейшего распространения кризиса. Тем не менее снижение кредитных рейтингов крупнейших европейских и американских банков, отзыв депозитов ведущими европейскими корпорациями усложняет и без того тяжелое положение в мировой банковской системе. Одна из мер, которая может облегчить ситуацию, – введение государственных гарантий на корпоративные депозиты – снизит банковские риски, но повысит нагрузку на правительства. В отсутствие очевидных хороших решений «бегство в качество», скорее всего, продлится еще некоторое время, а ставки по Treasuries, достигшие вчера в течение дня исторического максимума (1,7 п.п. по 2-летним бумагам), могут продолжить сжатие. От G20 потребуются достаточно решительные шаги, чтобы предотвратить дальнейшую дестабилизацию, но как раз с решительностью, а также скоординированностью действий правительств и международных организаций в последние годы наблюдались большие проблемы. Вчерашние заявления Пекина и Токио о том, что ЕС и США должны решать свои проблемы сами, не укрепляют веру в возможность единообразного подхода к оздоровлению мировой экономики и финансовых рынков.

Нас снова ждут продажи. Вчера спред индикативного суверенного выпуска Russia'30 к 10UST продолжил стремительно расти, расширившись на 63 б.п., и, преодолев рубеж в 300 б.п., закрылся на уровне 3,14 п.п. Второй день подряд рост спреда был связан как с падением российской бумаги, в этот раз подешевевшей на 3,08 п.п. до 114,58% от номинала, так и со снижением доходности американских гособлигаций – до 1,72%. Остальные суверенные выпуски также закрылись существенным снижением, при этом котировки длинных бумаг упали более чем на 3 п.п. На фоне бегства в качество на глобальных рынках масштабные продажи прошли и в корпоративных российских бумагах. Особенно сильное падение можно было наблюдать в сырьевых секторах. Длинные бумаги Газпрома подешевели на 3–7 п.п., котировки выпусков ЛУКОЙЛа снизились в среднем на 2 п.п., НОВАТЭКа – на 2–3 п.п., а ТНК-ВР – на 2 п.п. Seriously пострадали и металлурги – длинные выпуски Евраз подешевели более чем на 3 п.п., цена Metalloinvest'16 снизилась на 3,66 п.п., а бумаги Северстали потеряли в среднем более 3 п.п. Значительные продажи прошли в длинных выпусках Вымпелкома, котировки которых упали на 3–4,3 п.п. Не удержались и банковские еврооблигации: выпуски Альфа-Банка подешевели в среднем на 1,5 п.п., а в Промсвязьбанке среднее снижение составило около 1,5 п.п., при том что выпуски с погашением в 2015 и 2018 гг. рухнули более чем на 4 п.п. Сильное падение котировок можно было также наблюдать в Россельхозбанке (в среднем минус 2 п.п.) и в Сбербанке (от минус 2 до минус 4 п.п.) и в ВТБ (в среднем минус 2 п.п.). Сегодня утром азиатские рынки торгуются в красной зоне, отыгрывая вчерашний негатив на мировых рынках. И хотя индексы на американские фьючерсы демонстрируют робкие ростки оптимизма, котируясь в небольшом плюсе, мы ожидаем сегодня сохранения негативного тренда в российских еврообондах.

*Антон Табах, tabakhav@uralsib.ru
Юрий Голбан, golbanyv@uralsib.ru*

Внутренний рынок

Сегодня не стоит рассчитывать на разворот. Массовые распродажи на внешних рынках вчера не оставили шансов рублевым облигациям. Котировки ОФЗ снизились еще на 35–90 б.п., при этом в этот раз сильнее пострадали более длинные бумаги. Одной из таких стала семилетняя ОФЗ-26204, подешевевшая на 1,3 п.п., а шестилетняя ОФЗ-26204, которую Минфин безуспешно пытался доразместить в среду, опустилась в цене на 90 б.п. и теперь торгуется с доходностью 8,42%, тогда как еще два дня назад котиновалась на 20 б.п. ниже. И хотя вчера ликвидность увеличилась еще на 180 млрд руб. (спрос на депозитном аукционе составил 218,8 млрд руб.) кардинальной смены тренда сегодня ожидать не стоит, поскольку внешние рынки продолжают падать. В противовес государственному сегменту

корпоративные бумаги словно замерли в ожидании. Сделки на этом участке рынка по-прежнему совершаются лишь эпизодически, а ценовые колебания отдельных бумаг порой идут наперекор общей тенденции. Несмотря на общий понижительный тренд (которым участники рынка, впрочем, не спешат воспользоваться, опасаясь негативной переоценки под конец квартала), рублевые выпуски Вымпелкома вчера выросли на 60–160 б.п., и если четырехлетние бумаги пару дней назад торговались под 9% годовых, то уже вчера их доходность опустилась до 8,6%.

Надежда Мырסיкова, myrsikovanv@uralsib.ru

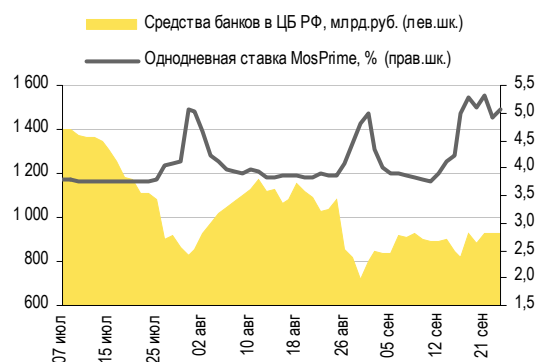
ДЕНЕЖНЫЙ РЫНОК

Рост ставок МБК на фоне снижения ликвидности

Ликвидность под давлением. Остатки на банковских счетах в ЦБ вчера в целом незначительно сократились – на 3,1 млрд руб. В то время как остатки на корсчетах кредитных организаций в Банке России увеличились на 17,3 млрд руб. до 793,1 млрд руб., депозиты банков в ЦБ снизились на 20,4 млрд руб. до 131,0 млрд руб. Сокращение ликвидности спровоцировало резкий рост ставок МБК: в частности, индикативная ставка по однодневным кредитам MosPrime подскочила на 16 б.п. до 5,07%. Минфин вчера разместил 180 млрд руб. бюджетных средств на банковских депозитах под 5,33%. Спрос вновь значительно превысил предложение, однако ставка оказалась ниже, чем на предыдущем аукционе на этой неделе (5,33% по сравнению с 5,9%). Ликвидность остается под давлением, и ситуация вряд ли улучшится до начала следующего месяца, – таким образом, ставки МБК, вероятно, продолжат рост.

Резервы ЦБ РФ упали. В соответствии с опубликованными ЦБ РФ данными международные резервы упали на 6,8 млрд долл. в течение недели с 9 по 16 сентября и составили 532 млрд долл. Это самое значительное недельное падение на протяжении последних трех месяцев.

Совокупные средства банков в ЦБ РФ, млрд руб., и однодневная ставка MosPrime, %



Источники: ЦБ РФ

Международные резервы ЦБ РФ, млрд долл.

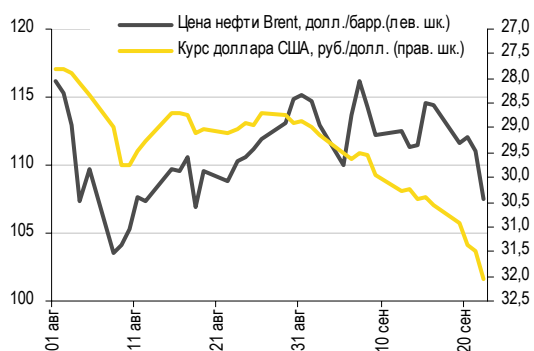


Источники: ЦБ РФ

Рубль приблизился к верхней границе коридора ЦБ. В результате ухудшения ситуации на мировых рынках рубль подешевел как к евро, так и к доллару. На MMBB курс доллара вырос на 1,8% и, преодолев уровень 32 руб./долл., закрылся на отметке 32,05 руб./долл. Евро подорожал на 8 копеек до 43,15 руб./евро. Стоимость бивалютной корзины достигла 37,05 руб. Американская валюта укрепилась и на глобальных рынках, рост ее индекса составил 0,9%, при этом евро потерял относительно доллара 0,7%. Котировки на большинство сырьевых товаров также просели: Brent потеряла 3%, месячные фьючерсы на WTI – 6,6%. Золото подешевело на 2,3%. Сегодня ситуация выглядит чуть лучше после заявления G20, обещающее принятие совместных мер по обузданию кризиса. Сегодня утром доллар немного ослабел, его индекс опустился на 0,4%, а цены на нефть идут вверх (+ 0,7% и по Brent, и по WTI). Рубль приблизился к верхней границе установленного ЦБ РФ коридора (37,15 руб.), и Банк России может начать действия по его поддержке. Таким образом, курс российской валюты может стабилизироваться на текущем уровне. Мы ожидаем, что сегодня рубль будет торговаться в пределах 32,0–32,2 руб./долл.

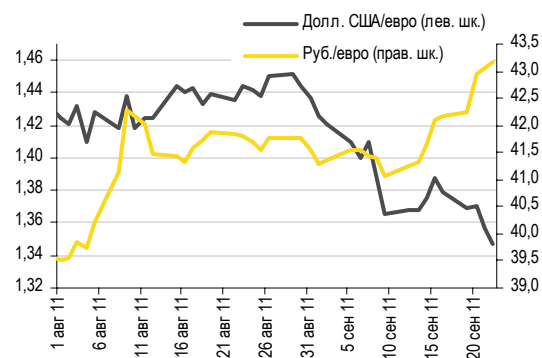
См. на следующей странице.

**Курс руб./долл.
и цена барреля нефти Brent, долл.**



Источники: Bloomberg, ММВБ

**Курс евро относительно доллара США
и рубля**



Источники: Bloomberg, ММВБ

Наталья Майорова, mayorovang@uralsib.ru

НОВОСТИ ЭМИТЕНТОВ

Трансконтейнер (-/Ва2/ВВ+)

Отличная, но нейтральная для облигаций отчетность по МСФО

Семикратный рост чистой прибыли. Вчера Трансконтейнер представил очень хорошую отчетность по МСФО за 1 п/г 2011 г., которая в целом практически не отличается от опубликованных в июле результатов по РСБУ. Выручка компании увеличилась на 38,9% год к году до 13,8 млрд руб., а с учетом корректировок на расходы по услугам, оказанным по сквозной ставке, показатель вырос на 33,4% до 10,0 млрд руб. Катализатором роста стало продолжающееся восстановление экономической активности, которое способствовало увеличению объемов перевозки контейнеров на 18,3% до 654 тыс. TEU – в основном по экспортно-импортным операциям, тогда как внутренние перевозки росли несколько меньшими темпами. EBITDA увеличилась на 82,3% относительно уровня годичной давности до 3,4 млрд руб., что соответствует скорректированной рентабельности по EBITDA в размере 34,19% – на 9,2 п.п. выше, чем в 1 п/г. Чистая прибыль Трансконтейнера по сравнению с 1 п/г 2010 г. выросла более чем в 7 раз до 1,4 млрд руб. Столь впечатляющие результаты связаны с продолжающимся повышением операционной эффективности, снижением коэффициента порожнего пробега (на 4 п.п. для контейнеров), а также эффектом низкой базы – на результаты 1 п/г 2010 г. серьезно повлияли последствия экономического спада в 2009 г. Во 2 п/г 2011 г. позитивная динамика результатов, по нашей оценке, сохранится, однако показатели 2012 г. в большей степени будут определяться темпами развития мировой экономики, от которой российская находится в высокой зависимости.

Рост совокупного долга в связи с консолидацией, долговая нагрузка остается невысокой. В марте текущего года Трансконтейнер приобрел казахстанский Кедентранссервис, для покупки которого был привлечен семилетний кредит в Альфа-Банке на сумму 1,8 млрд руб. Как следствие, совокупный долг компании увеличился относительно начала года на 33% до 9,3 млрд руб., однако за счет роста показателя EBITDA отношение Долг/EBITDA практически не изменилось, оставшись на умеренном уровне 1,63. Отдельно стоит отметить невысокую по меркам балансовых показателей долговую нагрузку при отношении Долг/Собственный капитал на уровне 0,44, что особенно важно для компании с циклическим бизнесом. Кроме того, структура долга и ликвидность Трансконтейнера продолжают оставаться очень благоприятными – доля краткосрочной задолженности составляет всего 9,4%, а имеющиеся на балансе компании денежные средства более чем вдвое превышают ее краткосрочные обязательства.

Основные финансовые показатели Трансконтейнера

МСФО, млрд руб.						
	2008	2009	6 мес. 2010	2010	6 мес. 2011	Изм. за год, %
Выручка	20 494	16 400	9 942	22 841	13 804	38,9
Выручка корр.	17 806	13 262	7 469	16 502	9 967	33,4
ЕБИТДА	7 058	3 666	1 869	4 183	3 408	82,3
Чистая прибыль	3 570	590	197	928	1 417	619,3
						6 мес. 2011 / 2010, %
Совокупный долг*	4 277	6 580	7 422	7 026	9 341	33,0
Краткосрочный долг	3 445	3 946	615	658	878	33,4
Денежные средства	453	449	662	1 291	2 122	64,4
Чистый долг	3 824	6 131	6 760	5 735	7 219	25,9
Собственный капитал	18 122	18 443	18 638	19 376	21 114	9,0
Активы	29 049	30 741	32 196	33 631	37 951	12,9
Коэффициенты						
Рентабельность EBITDA, %	34,44	22,36	18,80	18,31	24,69	
Рентабельность EBITDA, скорр., %	39,64	27,65	25,02	25,35	34,19	
EBITDA / Проц. расходы	14,14	3,88	4,03	5,02	9,49	
Долг* / EBITDA	0,61	1,79	1,96	1,68	1,63	
Чистый долг* / EBITDA	0,54	1,67	1,78	1,37	1,26	
Долг* / Собств. капитал	0,24	0,36	0,40	0,36	0,44	

* - Долг с учетом обязательств по лизингу (МСФО)

скорр. – скорректированная на расходы по услугам, оказанным по сквозной ставке

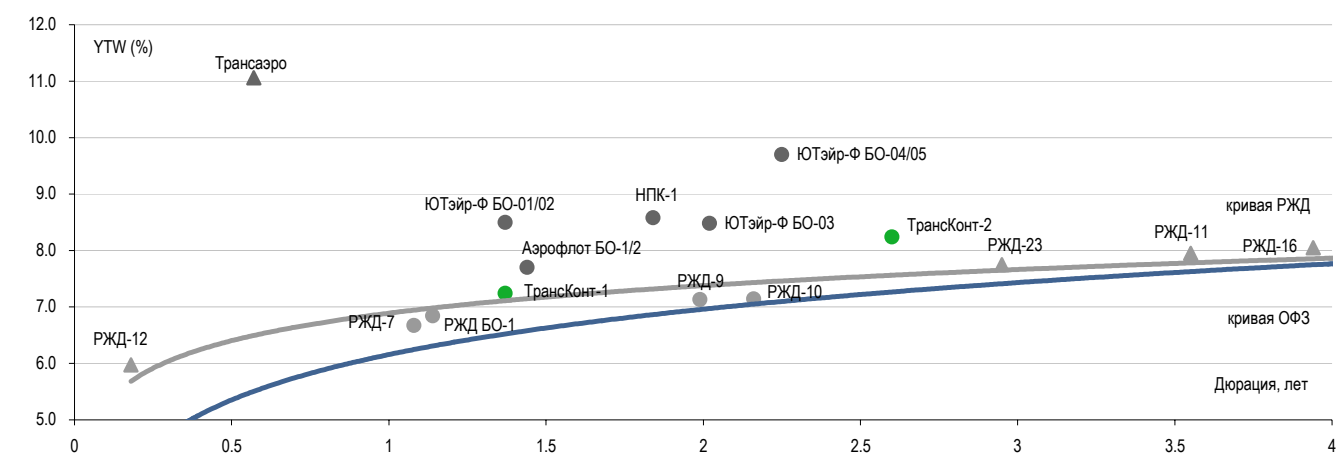
Источники: данные компании, оценка УРАЛСИБа

Взгляд на облигации нейтральный. В целом финансовый профиль Трансконтейнера остается устойчивым, а новость о том, что продажа принадлежащих РЖД акций компании (50%+2 акции), скорее всего, будет отложена на 2012 г.,

является скорее позитивной для кредиторов компании. В нормальных рыночных условиях облигации Трансконтейнера можно было бы считать надежным инструментом для удержания до погашения (поскольку исторически они не обладают высокой ликвидностью), однако сейчас предсказывать дальнейшее движение котировок очень сложно, особенно в свете непрекращающегося роста доходностей вдоль всей кривой ОЗФ, в связи с чем даже максимально устойчивый финансовый профиль компании не является панацеей от переоценки ее облигаций. Как следствие, мы нейтрально смотрим на перспективы бондов Трансконтейнера, котирующихся со спредами 5–75 б.п. к кривой материнской компании, равно как и на все облигации транспортного сектора, ликвидность в котором минимальна.

Облигации компании оценены справедливо, но неликвидны

Выпуски облигаций транспортного сектора по состоянию на 22 сентября 2011 г.



Источники: ММВБ, оценка УРАЛСИБа

Надежда Мырсикова, myrsikovannv@uralsib.ru

ТМК (В+/В1/-)

S&P повысило кредитный рейтинг

Повышение рейтинга обусловлено улучшением операционных и финансовых показателей компании.

Рейтинговое агентство S&P в четверг заявило о повышении кредитного рейтинга ТМК на одну ступень с «В» до «В+», с прогнозом «Стабильный». Рейтинг по национальной шкале повышен с «ruA-» до «ruA». Повышение рейтингов аналитики агентства связывают с увеличением размера ликвидной позиции компании ввиду рефинансирования большей части короткого долга, а также с общим улучшением операционных и финансовых показателей. Действительно, за последний год финансовые показатели компании стали лучше – коэффициент текущей ликвидности повысился с 1,1 на конец 1 п/г 2010 г. до 1,6 на конец 1 п/г 2011 г. За тот же период доля краткосрочного долга снизилась с 23% до 13% а коэффициент Чистый долг/ЕБИТДА – с 4,5 до 3,3. При этом стоит отметить, что снижение долговой нагрузки происходило в основном за счет роста ЕБИТДА, в то время как величина долга оставалась стабильной. Одна из основных задач менеджмента в обозримом будущем – сокращение долга в абсолютном выражении: целевой уровень отношения Долг/ЕБИТДА на среднесрочную перспективу составляет 2,0. В нашем недавнем обзоре финансовых результатов компании за 2 кв. 2011 г. мы оценивали этот показатель на конец 2011 г. в 3,0, и пока наш прогноз не меняется, несмотря на ухудшающуюся конъюнктуру.

Фундаментально евробонды привлекательны, однако с покупками лучше повременить. Мы не считаем, что повышение рейтинга напрямую отразится на котировках бумаг. Во-первых, новый рейтинг от S&P всего лишь догнал опережавший его на одну ступень рейтинг от Moody's. Во-вторых (что важнее), в ходе текущей распродажи активов основную роль играют факторы глобального ухода от рисков и технического сокращения лимитов на эмитентов, а не фундаментальные балансовые показатели. Это особенно справедливо в отношении циклических компаний и предприятий с высокой долговой нагрузкой, к которым, безусловно, относится и ТМК. Тем не менее, с фундаментальной точки зрения оба выпуска еврооблигаций компании, по нашему мнению, пока сохраняют свою привлекательность, особенно ТМК'15. Последний является конвертируемым выпуском, что, на наш взгляд, не полностью учтено в его текущих котировках, кроме того, этот евробонд представляет собой менее волатильную ставку на восстановление цены акций компании и обладает ограниченным потенциалом снижения. Единственный рублевый выпуск, по нашей оценке, сравнительно

непривлекателен, однако в случае продолжения продаж он может заинтересовать инвесторов своей абсолютной доходностью. В любом случае, еще раз отметим, что игрокам имеет смысл дождаться завершения текущей распродажи, и тогда вопросы фундаментальной привлекательности компаний выйдут на передний план.

Более подробный комментарий финансовых результатов компании и нашей оценки евробондов, и в частности конвертируемого выпуска, приведены в отчете от 5 сентября 2011 г.:

ТМК – Конвертируемые еврооблигации заслуживают внимания. ТМК представила достойные результаты за 2 кв. 2011 г. по МСФО.

http://www.uralsibcap.ru/products/download/110905_FI_%D0%A2%D0%9C%D0%9A%202Q11%20Financials.pdf?docid=11384&lang=ru

Андрей Кулаков, kulakovan@uralsib.ru

КАЛЕНДАРЬ ПРЕДСТОЯЩИХ СОБЫТИЙ

Долговой рынок

23 сентября	Погашение Метрострой Инвест-1 (1,5 млрд руб.).
26 сентября	Оферта Акрон-2 (3,5 млрд руб.). Оферта Русский Международный Банк-3 (1,1 млрд руб.).
27 сентября	Оферта ГСС-1 (5 млрд руб.). Погашение Разгуляй-Финанс-2 (2 млрд руб.).
28 сентября	Погашение Санкт-Петербург-26002 (0,8 млрд руб.).
29 сентября	Оферта Муниципальная инвестиционная компания-2 (1 млрд руб.). Погашение Энел ОГК-5-1 (5 млрд руб.).
4 октября	Оферта Югинвестрегион-1 (0,9 млрд руб.).
5 октября	Погашение ВТБ 24-1 (6 млрд руб.). Погашение КВАРТ-финанс-1 (0,25 млрд руб.).
6 октября	Погашение ФСК ЭЭС-4 (6 млрд руб.). Погашение Продимекс-2011 (100 млн долл.).
7 октября	Оферта Россельхозбанк-4 (10 млрд руб.).
10 октября	Оферта Ростелеком-4 (2 млрд руб.). Погашение Газпромбанк-3 (10 млрд руб.).
11 октября	Погашение Финансовая компания НЧ-1 (1 млрд руб.).
12 октября	Погашение Москва-2011 (374 млн евро.). Погашение ВТБ-2011 (450 млн долл.). Погашение ХКФ Банк-4 (3 млрд руб.).
13 октября	Оферта Банк Санкт-Петербург БО-01 (5 млрд руб.).
14 октября	Оферта Инвестторгбанк-4 (1,5 млрд руб.).
18 октября	Погашение МДМ Банк-5 (3 млрд руб.). Погашение Промтрактор-Финанс-2 (3 млрд руб.).
19 октября	Оферта МКБ-8 (3 млрд руб.). Оферта Мосмарт-Финанс-1 (2 млрд руб.).
20 октября	Оферта Ростелеком-14 (1 млрд руб.). Оферта НОМОС-БАНК-2016 (125 млн долл.). Погашение Группа Джей Эф Си-1 (2 млрд руб.). Погашение Нижегородская область-34003 (2 млрд руб.). Погашение Промсвязьбанк-2011 (225 млн долл.).
21 октября	Погашение Пава-2 (1 млрд руб.).

Денежный рынок

28 сентября	Банки вернут Минфину 70 млрд руб.
28 сентября	Выплата налога на прибыль
12 октября	Банки вернут Минфину 19,3 млрд руб.

КАЛЕНДАРЬ ОФЕРТ

Дата оферты	Выпуск	Объем выпуска, млн руб.	Цена оферты, %	Ставка предыдущег о купона, %	Новая ставка купона, %	Дата следующей оферты / погашения
26.09.11	Акрон-2	3 500	100	14,05	8,2	19 сентября 2013
	Русский Международный Банк-3	1 100	100	10,75	-	-
27.09.11	ГСС-1	5 000	100	9,25	7,0	20 сентября 2012
29.09.11	Муниципальная инвестиционная компания-2	1 000	100	13,75	10,5	28 марта 2013
04.10.11	Югинвестрегион-1	900	100	13,75	-	-
07.10.11	Россельхозбанк-4	10 000	100	11,5	7,5	4 октября 2013
10.10.11	Ростелеком-4	2 000	100	7,5	-	-
12.10.11	Банк Санкт-Петербург БО-01	5 000	100	8,1	-	-
14.10.11	Инвестторгбанк-4	1 500	100	9,5	-	-
19.10.11	МКБ-8	3 000	100	9,7	-	-
	Мосмарт-Финанс-1	2 000	100	0,1	-	-
20.10.11	Номос-Банк-2016	\$125	100 (CALL)	9,75	-	-

Рынок рублевых облигаций

Выпуск	Объем, млн	Купон, %	Дата			Месяцев до		Цена	Изм.	Торговый объем, шт (осн.+РПС)	Котировки		Доходность, %			Дюр, лет	Рейтинг F/M/S	Сектор			
			купона	оферты	погаш	офрт	погаш				покупка	продажа	офрт	погаш	текущ						
КОРПОРАТИВНЫЕ РУБЛЕВЫЕ ОБЛИГАЦИИ																					
7Контин.02	7 000 R	8.75	15.12.11		14.06.12		8.9	101.00			97.00	105.00		7.25	4.32	0.66	торговля				
Абсолют 05	1 800 R	8.00	01.02.12	01.08.14	27.07.16	35.0	59.0	98.49		10	97.00	98.49	8.77		4.05	2.38	BB+/Ba3/	банки			
Авангард-03	1 500 R	8.00	11.11.11	11.05.12	10.05.13	8.0	19.9					100.15						банки			
АИЖК 10об	6 000 R	8.05	15.11.11		15.11.18		87.0	100.00		11 084	99.00	101.05		8.30	2.03	3.53	/A3/BBB	финансы			
АИЖК 11об	10 000 R	8.20	15.12.11		15.09.20		109.4	99.00	-0.99	1	99.00	101.50		7.66	2.06	4.34	/A3/BBB	финансы			
АИЖК 16об	10 000 R	8.25	15.12.11		15.09.21		121.5	99.00		1 000	97.20	99.19		8.70	2.08	5.17	/A3/BBB	финансы			
АИЖК 17об	8 000 R	9.05	15.10.11		15.04.22		128.6	101.75		50 000	101.50	103.50		9.05	2.24	5.50	/A3/BBB	финансы			
АИЖК 18об	7 000 R	8.00	15.10.11	15.04.16	15.07.23	56.0	143.8	99.72			99.00	100.45	8.32		2.02	3.52	/A3/BBB	финансы			
АИЖК 20об	5 000 R	8.60	15.12.11		15.12.27		197.6	101.12			100.00	102.25		8.74	2.12	7.93	/A3/BBB	финансы			
АИЖК 4об	900 R	8.70	01.11.11		01.02.12		4.4	100.40	-0.85		99.60	101.20		7.77	2.18	0.33	/A3/BBB	финансы			
АИЖК 5об	2 200 R	7.35	15.10.11		15.10.12		13.0	100.85			100.00	101.70		6.68	1.84	0.96	/A3/BBB	финансы			
АИЖК 6об	2 500 R	7.40	15.10.11		15.07.14		34.2	99.00		46 811	99.00			8.11	1.88	1.95	/A3/BBB	финансы			
АИЖК 7об	4 000 R	7.68	15.10.11		15.07.16		58.6	98.84	-1.86		97.00	100.69		8.35	1.96	2.56	/A3/BBB	финансы			
АИЖК 8об	5 000 R	7.63	15.12.11	15.03.14	15.06.18	30.0	81.9	100.00		30 000	98.00		7.85		1.90	1.53	/A3/BBB	финансы			
АИЖК-А19	6 000 R	7.70	15.11.11	15.05.15	15.11.24	44.0	160.1	99.80		234 501	95.00	99.10	7.99		1.94	2.95	/A3/BBB	финансы			
АиФ-02	1 000 R	11.25	23.12.11	23.12.11	21.12.12	3.0	15.2	100.00	-0.80	5 911	100.00	100.68	11.40		5.61	0.23		телеком			
АК БАРС-03	10 000 R	7.90	25.10.11		25.10.11		1.1	100.15	0.03	1 520	100.10	100.15		6.20	3.93	0.08	BB/Ba3/	банки			
АК БАРС-04	5 000 R	8.25	18.10.11	24.04.12	15.10.13	7.0	25.1	100.36			100.01	100.70	7.48		4.10	0.53	BB/Ba3/	банки			
Акрон-2	3 500 R	7.95	22.03.12	26.09.11	19.09.13	0.0	24.3	100.01		30	95.01	100.00	-0.91			0.01	V+/B1/	сырье			
Акрон-3	3 500 R	13.85	23.11.11	25.05.12	20.11.13	8.0	26.3				100.31							V+/B1/	сырье		
Акрон-4	3 750 R	7.95	29.11.11	29.05.14	18.05.21	33.0	117.5												сырье		
Акрон-5	3 750 R	7.95	29.11.11	29.05.14	18.05.21	33.0	117.5												сырье		
Алроса-20	3 000 R	8.95	27.09.11		23.06.15		45.7												BB-/Ba3/BB-	сырье	
Алроса-21	8 000 R	8.25	22.12.11	25.06.13	18.06.15	21.0	45.5	100.50		20 000	99.30	100.50	8.12		2.05	1.53	BB-/Ba3/BB-	сырье			
Алроса-22	8 000 R	8.25	27.09.11	28.06.13	23.06.15	22.0	45.7												BB-/Ba3/BB-	сырье	
Алроса-23	7 000 R	8.95	22.12.11		18.06.15		45.5	100.15		36 404	100.15	101.00		9.20	2.23	2.95	BB-/Ba3/BB-	сырье			
Альфа-Банк-01	5 000 R	8.25	07.02.12	04.02.14	02.02.16	29.0	53.1	99.04	-0.59		98.49	99.60	8.89		4.15	2.00	BB+/Ba1/BB-	банки			
АлтЗиБ-2 об	2 000 R	18.00	06.12.11		05.06.12		8.6	99.50	-0.53	12 898	98.85	99.50		20.57	4.51	0.36			торговля		
АтомэнергОБ	10 000 R	7.50	15.08.12		15.08.14		35.3	97.55	-0.95		97.10	98.00		8.48	7.71	2.48	//BBB-		энергетика		
Аэрофлот БО-1	6 000 R	7.75	10.10.11		08.04.13		18.8	100.00		150 000	99.80	100.75		7.76	3.86	1.38	BB+//		транспорт		
Аэрофлот БО-2	6 000 R	7.75	10.10.11		08.04.13		18.8	100.08	-0.17		99.51	100.65		7.70	3.86	1.38	BB+//		транспорт		
Банк Санкт-Петербург	5 000 R	8.10	11.10.11	13.10.11	09.04.13	1.0	18.8	100.02		141 902	98.00	100.10	6.99			4.04	0.05	/Ba3/	банки		
Банк Санкт-Петербург	5 000 R	7.50	26.09.11	26.03.12	23.09.13	6.0	24.4												/Ba3/	банки	
Банк Санкт-Петербург	3 000 R	8.50	15.12.11	13.12.12	12.12.13	15.0	27.1					100.99							/Ba3/	банки	
БанкМоск-2	10 000 R	7.55	03.02.12		01.02.13		16.6	98.55		268 619	98.07	98.54		8.88	3.82	1.20	BBB-/Ba2/		банки		
Башнефть-01	15 000 R	12.50	20.12.11	21.12.12	13.12.16	15.0	63.6	104.80	-0.20	35 252	104.00	105.15	8.44		5.95	1.07			сырье		
Башнефть-02	15 000 R	12.50	20.12.11	21.12.12	13.12.16	15.0	63.6	104.50	-0.75	96 039	104.00	105.78	8.70		5.96	1.07			сырье		
Башнефть-03	20 000 R	12.50	20.12.11	21.12.12	13.12.16	15.0	63.6	105.00	-0.30	163 415	103.99	105.50	8.27		5.94	1.08			сырье		
Белон 02	2 000 R	0.01	23.02.12		23.02.12		5.1	97.32			96.00	98.65		6.65	0.00	0.40			металлургия		
Бинбанк-2	1 000 R	8.85	28.10.11	28.04.12	29.04.13	7.0	19.9	99.56			97.11	102.00	9.83		4.46	0.53			/B2/B-	банки	
БКЕразия1	5 000 R	8.40	28.12.11	27.06.16	20.06.18	58.0	82.1	98.44	-0.56		97.00	99.89	8.97		4.25	3.62				сырье	
БНП Пармба-01	2 000 R	7.70	27.09.11		29.03.14		30.6												//BBB-	банки	
ВБД ПП Зоб	5 000 R	7.45	29.02.12		27.02.13		17.5	99.90	-2.80	1 725	90.90	100.00		7.66	3.72	1.28			/отозван/BB-	потреб. тов.	
ВБД ПП БО-01	3 000 R	7.35	14.10.11	12.10.12	11.10.13	13.0	25.0												/отозван/BB-	потреб. тов.	
ВБД ПП БО-02	3 000 R	7.35	14.10.11	12.10.12	11.10.13	13.0	25.0												/отозван/BB-	потреб. тов.	
ВБД ПП БО-03	3 000 R	7.35	14.10.11	12.10.12	11.10.13	13.0	25.0												/отозван/BB-	потреб. тов.	
ВБД ПП БО-06	5 000 R	7.90	29.12.11		27.06.13		21.5	100.90			99.50	102.30		7.47	3.90	1.54			/отозван/BB-	потреб. тов.	
ВБД ПП БО-07	5 000 R	7.90	29.12.11		27.06.13		21.5												/отозван/BB-	потреб. тов.	
ВБД ПП БО-08	5 000 R	7.35	14.10.11	12.10.12	11.10.13	13.0	25.0												/отозван/BB-	потреб. тов.	
ВИА АИЖК А	9 440 R	8.50	15.12.11		15.03.40		346.7	102.28	0.12		102.00	102.55		8.46	2.07	10.26			/A3/	финансы	
ВикторияФ-БО-01	2 000 R	8.00	14.02.12		12.02.13		17.0													отозван//	торговля
ВК-Инвест1	10 000 R	9.25	20.01.12		19.07.13		22.2	101.25			100.00	102.50		8.66	4.56	1.56			/Ba3/BB-	телеком	
ВК-Инвест3	10 000 R	7.40	10.01.12		08.07.14		34.0	98.90	1.60	274 701	95.55	98.00		7.99	3.73	2.35			/Ba3/BB-	телеком	
ВК-Инвест6	10 000 R	8.30	18.10.11		13.10.15		49.4	99.50	0.60	96 931	95.50	98.99		8.62	4.16	3.14			/Ba3/BB-	телеком	
ВК-Инвест7	10 000 R	8.30	18.10.11		13.10.15		49.4	99.52		355 590	95.60	98.50		8.62	4.16	3.14			/Ba3/BB-	телеком	
Внешрб 01	1 500 R	9.00	16.11.11	21.11.11	14.11.12	2.0	14.0	99.58	0.72		98.87	100.30	11.00		4.51	0.15			/B2/B	банки	
Водоканал Спб-1	2 000 R	8.80	14.12.11		09.12.15		51.3					102.00									сервис
ВостЭксБО1	1 000 R	7.50	08.03.12		07.03.13		17.7					100.00								/B2/	банки
ВостЭксБО5	1 000 R	9.00	20.10.11	23.04.12	17.10.13	7.0	25.2	98.00		1	98.00	99.60	12.84		4.58	0.50			/B2/	банки	
ВТБ - 5 об	15 000 R	7.40	20.10.11		17.10.13		25.2	99.00		134	99.00	100.50		8.17	1.86	1.77			BBB/Baa1/BBB	банки	
ВТБ - 6 об	15 000 R	7.20	12.10.11	13.07.12	06.07.16	10.0	58.3	100.30	-0.10	52 976	100.19	100.20	6.94		1.79	0.73			BBB/Baa1/BBB	банки	

Рынок рублевых облигаций

Выпуск	Объем, млн	Купон, %	Дата			Месяцев до		Цена	Изм.	Торговый объем, шт (осн.+РПС)	Котировки		Доходность, %			Дюр, лет	Рейтинг F/M/S	Сектор	
			купона	оферты	погаш	офрт	погаш				покупка	продажа	офрт	погаш	текущ				
КОРПОРАТИВНЫЕ РУБЛЕВЫЕ ОБЛИГАЦИИ (продолжение)																			
ГАЗПРОМ А11	5 000 R	13.75	27.12.11		24.06.14		33.5	116.88	-1.12	47 019	115.00	116.75		7.03	5.87	2.20	BBB/Baa1/BBB	сырье	
ГАЗПРОМ А13	5 000 R	13.12	27.12.11		26.06.12		9.3	105.30	-0.10	7 935	102.22	105.30		5.96	6.21	0.69	BBB/Baa1/BBB	сырье	
ГАЗПРОМ А8	5 000 R	7.00	27.10.11		27.10.11		1.2	100.06		142	100.06			6.37	3.49	0.09	BBB/Baa1/BBB	сырье	
ГАЗПРОМ А9	5 000 R	7.23	15.02.12		12.02.14		29.1	101.00		5	98.00	101.99		6.88	3.57	2.08	BBB/Baa1/BBB	сырье	
ГазпромБ 2	5 000 R	6.54	23.11.11		20.11.13		26.3										/Baa3/BB+	банки	
ГазпромБ 3	10 000 R	6.17	10.10.11		10.10.11		0.6										/Baa3/BB+	банки	
ГазпромБ 4	20 000 R	7.85	17.11.11		15.11.12		14.0										/Baa3/BB+	банки	
ГазпромБ 5	20 000 R	6.85	24.11.11		22.11.12		14.2										/Baa3/BB+	банки	
ГазпромБ БО-01	10 000 R	7.75	08.12.11		08.12.13		26.9	100.00	-0.25	113	100.00	101.00		7.89	3.89	1.88	/Baa3/BB+	банки	
ГазпромБ БО-02	10 000 R	6.75	18.01.12	22.07.13		22.0	34.3	99.26			98.90	99.61	7.27		3.43	1.62	/Baa3/BB+	банки	
Газпромнефть БО-5	10 000 R	7.15	11.10.11		09.04.13		18.8	98.95			98.90			8.03	3.60	1.34	/Baa3/BBB-	сырье	
Газпромнефть БО-6	10 000 R	7.15	11.10.11		09.04.13		18.8	99.40	-1.00	50 000	98.00	99.90		7.71	3.59	1.34	/Baa3/BBB-	сырье	
Газпромнефть-10	10 000 R	8.90	07.02.12	30.01.18	26.01.21	77.0	113.8	104.50	3.00	418 306	100.00	105.80	8.14		4.25	4.61	/Baa3/BBB-	сырье	
Газпромнефть-3	8 000 R	14.75	17.01.12	23.07.12	12.07.16	10.0	58.5	105.90	-0.90	7 000	105.70	106.27	7.16		6.94	0.75	/Baa3/BBB-	сырье	
Газпромнефть-4	10 000 R	8.20	18.10.11	10.04.18	09.04.19	80.0	91.9	101.42	-0.07	165 675	95.41	101.47	8.07		4.03	4.66	/Baa3/BBB-	сырье	
Газпромнефть-8	10 000 R	8.50	07.02.12	02.02.16	02.02.16		53.1	101.20	-0.30	2 312	99.00	101.90		8.33	4.19	3.42	/Baa3/BBB-	сырье	
Газпромнефть-9	10 000 R	8.50	07.02.12	02.02.16	26.01.21	53.0	113.8	101.20	-0.31	248 134	100.00	102.50	8.33		4.19	3.42	/Baa3/BBB-	сырье	
Главная дорога-03	8 000 R	5.00	21.11.11		30.10.28		208.3											транспорт	
Глобэксбанк БО-01	5 000 R	8.30	16.02.12		16.02.13		17.1	99.50	0.75	10	96.00	99.50		8.86	4.20	1.24	BB//BB-	банки	
Глобэксбанк БО-02	5 000 R	8.10	22.01.12	25.01.12	22.07.13	4.0	22.3	100.38			100.00	100.75	6.85		4.07	0.32	BB//BB-	банки	
Глобэксбанк БО-03	3 000 R	8.10	08.12.11	13.06.12	08.12.13	9.0	26.9	99.38			99.00	99.75	9.02		4.09	0.65	BB//BB-	банки	
Глобэксбанк БО-04	3 000 R	6.95	01.02.12	03.08.12	01.08.14	11.0	34.8	99.24	-0.37	5 010	98.65	99.24	7.97		3.53	0.79	BB//BB-	банки	
Глобэксбанк БО-05	2 000 R	8.10	08.12.11	13.06.12	08.12.13	9.0	26.9					99.75					BB//BB-	банки	
Глобэксбанк БО-06	2 000 R	6.95	01.02.12	03.08.12	01.08.14	11.0	34.8					100.00					BB//BB-	банки	
Группа Разг. БО-09	2 000 R		26.11.37		15.12.11		2.8											с/х	
ГСС 01	5 000 R		22.03.12	27.09.11	26.03.17	0.0	67.1	95.53			91.01	100.05					BB//	машиностр.	
ГСС БО-01	3 000 R	8.25	23.12.11	23.12.11	20.12.13	3.0	27.3					100.50					BB//	машиностр.	
ГСС БО-02	3 000 R	7.50	25.10.11	24.04.12	22.04.14	7.0	31.4	99.50		1 000		100.00	8.54		3.76	0.53	BB//	машиностр.	
ГСС БО-03	3 000 R	8.25	25.10.11	23.04.13	22.04.14	19.0	31.4	100.35		14 080		100.25	8.16		4.10	1.36	BB//	машиностр.	
ГЭС 02	1 500 R	12.00	25.10.11		23.04.13		19.3				92.00							торговля	
ДВТГ-Ф 02	5 000 R	7.75	19.01.12		18.07.13		22.2											транспорт	
ДГК-01	5 000 R	7.75	09.03.12		08.03.13		17.8											энергетика	
ДельтаКр-6	5 000 R	7.20	21.12.11	25.06.14	15.06.16	34.0	57.6	97.50		3 000	97.10	97.70	8.35		3.68	2.31	/Baa1/	банки	
ДжейЭфСиГ1	2 000 R	5.00	20.10.11		20.10.11		0.9				98.00						/отозван/	торговля	
ДМЦЕНТРоб1	1 150 R	8.50	06.12.11		26.05.15		44.7	94.00	-2.00	500	94.00	94.50	10.78		4.56	2.83	BBB/A3/BBB	торговля	
ЕАБР-3	5 000 R	10.50	01.11.11	03.11.11	25.10.16	1.0	62.0	100.52	0.07		100.44	100.60	5.63		5.21	0.11	BBB/A3/BBB	банки	
ЕАБР-4	5 000 R	7.70	14.02.12	11.02.14	06.02.18	29.0	77.6	99.20		5	98.50	100.70	8.09		3.87	2.12	BBB/A3/BBB	банки	
ЕБРР 04обл	3 000 R		15.12.11		12.06.14		33.1	100.00		1 500	100.00	101.00			2.72	2.72	AAA/Aaa/AAA	банки	
ЕБРР 05обл	5 000 R	4.24	12.10.11		09.04.14		31.0	100.00		101	100.00	101.00		4.31	1.06	2.31	AAA/Aaa/AAA	банки	
ЕБРР 09обл	1 000 R	0.50	16.06.12		15.06.16		57.6											банки	
ЕвразХолдФ-1	10 000 R	9.25	23.09.11	22.03.13	13.03.20	18.0	103.2											BB-/B1/B	металлургия
ЕвразХолдФ-2	10 000 R	9.95	31.10.11	28.10.15	19.10.20	50.0	110.5	100.89		3 001	100.01	100.89	9.90		4.92	3.04	BB-/B1/B	металлургия	
ЕвразХолдФ-3	5 000 R	9.25	23.09.11	22.03.13	13.03.20	18.0	103.2											BB-/B1/B	металлургия
ЕвразХолдФ-4	5 000 R	9.95	31.10.11	28.10.15	19.10.20	50.0	110.5	100.90		4 000	100.01	100.90	9.90		4.92	3.04	BB-/B1/B	металлургия	
ЕвразХолдФ-5	5 000 R	8.40	08.12.11	06.06.16	27.05.21	57.0	117.8	94.90	-4.09		90.01	99.80	9.99		4.41	3.52		металлургия	
ЕвразХолдФ-7	15 000 R	8.40	06.12.11	06.06.16	25.05.21	57.0	117.8	94.36			90.01	98.70	10.14		4.44	3.51		металлургия	
ЕвроХим-02	5 000 R	8.90	03.01.12	03.07.15	26.06.18	46.0	82.3	99.95			97.00	102.90	8.90		4.44	3.09	BB//BB	химия	
ЕвроХим-03	5 000 R	8.25	23.11.11	18.11.15	14.11.18	51.0	87.0	98.90			97.20	100.60	8.58		4.16	3.36	BB//BB	химия	
ЭСКС-02	1 000 R	8.74	06.10.11		05.04.12		6.5				99.50							энергетика	
Желдорин-2	2 500 R	12.00	20.10.11		19.04.12		7.0	105.04			99.01	111.06		3.12	5.70	0.53		финансы	
Желдорин-3	2 000 R	13.00	21.03.12		19.09.12		12.1				100.00							финансы	
ЗалСиб БО-01	2 000 R	9.75	23.12.11	27.12.12	20.06.14	15.0	33.4	99.25		31 000		99.50	10.52		4.90	1.08		банки	
Зенит Зобл	3 000 R	8.10	09.11.11		09.11.11		1.6	100.18	0.02		100.10	100.25		6.75	4.03	0.12	V+/Baa3/	банки	
Зенит Зобл	5 000 R	7.50	06.12.11	05.06.12	04.06.13	9.0	20.7	99.75	-0.05		99.65	99.85	8.00		3.75	0.64	V+/Baa3/	банки	
Зенит Зобл	3 000 R	8.00	03.01.12	05.07.12	01.07.14	10.0	33.8	99.90		2 800	99.90	100.20	8.22		3.99	0.71	V+/Baa3/	банки	
Зенит БО-01	5 000 R	7.10	07.10.11	07.04.12	07.04.13	7.0	18.8	99.65	-0.20	55 001	99.00	99.75	7.91		3.57	0.49	V+/Baa3/	банки	
Зенит БО-02	5 000 R	7.75	22.03.12	26.09.12	22.09.13	12.0	24.4	97.00		56 450	99.50	99.70	11.17		3.98	0.89	V+/Baa3/	банки	
Зенит БО-06	5 000 R	7.25	26.11.11	28.11.12	26.05.14	14.0	32.6	99.00		2 010	98.60	99.00	8.30		3.69	1.05	V+/Baa3/	банки	
ЗСД-01	5 000 R	8.75	06.12.11	02.06.16	13.05.31	57.0	239.1	101.85			101.70	102.00	8.42		4.28	3.56		транспорт	
ЗСД-02	5 000 R	8.75	06.12.11	02.06.16	13.05.31	57.0	239.1	101.50	-0.50	7 500	101.00	102.00	8.52		4.30	3.56		транспорт	
ИКС5Фин 01	9 000 R	7.95	03.01.12		01.07.14		33.8	98.40			97.29	99.50		8.79	4.03	2.30	//B+	торговля	
ИКС5Фин 04	8 000 R	7.75	08.12.11	05.06.14	02.06.16	33.0	57.2	99.49		1	97.00	99.50	8.11		3.88	2.26	//B+	торговля	
Инвестторгбанк БО-0	2 000 R	9.60	25.11.11	25.05.12	25.11.13	8.0	26.5	96.02			92.06								

Рынок рублевых облигаций

Выпуск	Объем, млн	Купон, %	Дата			Месяцев до		Цена	Изм.	Торговый объем, шт (осн.+РПС)	Котировки		Доходность, %			Дюр. лет	Рейтинг F/M/S	Сектор
			купона	оферты	погаш	офрт	погаш				покупка	продажа	офрт	погаш	текущ			
КОРПОРАТИВНЫЕ РУБЛЕВЫЕ ОБЛИГАЦИИ (продолжение)																		
Крайинвстбанк боб-1	1 500 R	9.25	19.10.11	19.10.12	19.04.14	13.0	31.3	98.75			98.50	99.00	10.77		4.70	0.91	банки	
КрЕврБ БО-01	5 000 R	8.10	27.10.11		27.04.14		31.6	98.00		2 001	97.00	98.10		9.18	4.14	2.12	/Ba3/	
КрЕврБ-06	4 000 R	8.30	21.02.12	21.08.12	18.02.14	11.0	29.3	100.02			99.70	100.33	8.44		4.14	0.83	/Ba3/	
КузбассэнергоФ-1	10 000 R	8.05	26.12.11	26.06.14	14.06.21	34.0	118.4										энергетика	
КузбассэнергоФ-2	5 000 R	8.70	27.10.11	21.04.16	15.04.21	56.0	116.4	98.78			98.55	99.00	9.23		4.39	3.42		
КуйбАзот-4	2 000 R	8.60	13.10.11		07.04.16		55.3	99.51	0.85	20 000	98.06	98.79		8.92	4.31	3.41	//B	
ЛенСпецСМУ БО-2	2 000 R	14.50	24.11.11		23.05.13		20.3	104.28			102.56	106.00		10.51	3.47	0.89	//B	
ЛенСпецСМУ-1	2 000 R	16.00	13.12.11		07.12.12		14.7	103.90			103.56	104.25		10.62	3.80	0.62	//B	
Ленэнерго2	3 000 R	8.54	27.01.12		27.01.12		4.2	100.95			100.00	101.90		5.79	4.22	0.33	/Ba2/	
Ленэнерго3	3 000 R	8.02	19.10.11		18.04.12		7.0	100.00		10 009	99.80	100.50		8.16	4.00	0.51	/Ba2/	
ЛОКОБанк 5	2 500 R	8.10	26.01.12	26.07.12	23.07.15	10.0	46.7	99.02			98.00	100.05	9.52		4.08	0.75	V-/B2/	
ЛОКОБанк БО-01	2 500 R	8.50	09.02.12	09.02.12	06.02.14	5.0	28.9	99.00	-0.26	73 160	99.00	99.60	11.49		4.28	0.34	V-/B2/	
ЛСР 02 обл	5 000 R	9.80	02.02.12	31.01.13	01.08.13	17.0	22.6	100.15		8 700	99.60	101.98	9.90		4.88	1.18	V/B2/	
ЛСР БО-01	1 500 R	10.50	27.12.11	02.07.12	25.06.13	9.0	21.4	100.60		9 100	100.00	100.60	9.65		5.20	0.69	V/B2/	
ЛСР БО-02	2 000 R	10.00	13.03.12		10.09.13		24.0	100.86			100.01	101.70		9.74	4.94	1.67	V/B2/	
ЛСР БО-03	2 000 R	9.50	22.03.12		20.03.14		30.3	98.90		4 074	98.40	99.50		10.26	4.79	2.06	V/B2/	
ЛСР БО-05	2 000 R	8.47	26.01.12		24.07.14		34.5	96.00		2 000	95.25	98.50		10.37	4.40	2.31	V/B2/	
ЛукойлЗобл	8 000 R	7.10	08.12.11		08.12.11		2.6	100.45	-0.05	41 582	100.20	100.45		4.94	3.52	0.20	BBB-/Baa2/BBB-	
Лукойл4обл	6 000 R	7.40	08.12.11		05.12.13		26.8	100.10	-0.10	3 045	100.10	100.31		7.48	3.69	1.89	BBB-/Baa2/BBB-	
ЛукойлБ001	5 000 R	13.35	06.02.12		06.08.12		10.6	103.28			100.05	106.50		9.55	6.45	0.77	BBB-/Baa2/BBB-	
ЛукойлБ002	5 000 R	13.35	06.02.12		06.08.12		10.6	105.00			105.00						BBB-/Baa2/BBB-	
ЛукойлБ003	5 000 R	13.35	06.02.12		06.08.12		10.6	102.78	-2.84		100.05	105.50		10.17	6.48	0.77	BBB-/Baa2/BBB-	
ЛукойлБ004	5 000 R	13.35	06.02.12		06.08.12		10.6	104.45			102.90	106.00		8.11	6.37	0.78	BBB-/Baa2/BBB-	
ЛукойлБ005	5 000 R	13.35	06.02.12		06.08.12		10.6	105.50			105.00	105.99		6.86	6.31	0.79	BBB-/Baa2/BBB-	
ЛукойлБ006	5 000 R	9.20	15.12.11		13.12.12		14.9	102.80	-0.15	20 055	102.50	102.80		6.88	4.46	1.09	BBB-/Baa2/BBB-	
ЛукойлБ007	5 000 R	9.20	15.12.11		13.12.12		14.9	102.64	-0.30		102.50	102.79		7.02	4.47	1.09	BBB-/Baa2/BBB-	
Магнит БО-01	1 000 R	8.25	12.03.12		09.09.13		23.9										торговля	
Магнит БО-02	1 000 R	8.25	12.03.12		09.09.13		23.9										торговля	
Магнит БО-03	1 500 R	8.25	12.03.12		09.09.13		23.9										торговля	
Магнит БО-04	2 000 R	8.25	12.03.12		09.09.13		23.9	98.40			97.00	99.80		9.36	4.18	1.69		
Магнит БО-05	5 000 R	8.00	02.03.12		28.02.14		29.7	98.75	-1.25		98.00	99.50		8.76	4.04	2.07		
Магнит БО-06	5 000 R	7.75	25.10.11		22.04.14		31.4	98.70			98.00	99.40		8.49	3.92	2.13		
МагнитФ 02	5 000 R	8.20	23.09.11		23.03.12		6.1										торговля	
МастерБ-3	1 200 R	8.00	30.11.11		30.11.11		2.3				100.15						банки	
МБРР 02обл	3 000 R	7.00	29.09.11		28.03.13		18.4										отозван//	
МБРР 03обл	3 000 R	7.25	25.10.11	27.10.11	23.04.13	1.0	19.3	99.55	-0.50		99.00	100.10	12.08		1.82	0.09	V+/B1/	
МБРР 04обл	5 000 R	6.00	01.03.12	01.03.12	27.02.14	5.0	29.6				100.10	100.10					V+/B1/	
МБРР 05обл	5 000 R	8.25	15.12.11	19.12.11	12.06.14	3.0	33.1	100.29	0.32	500	100.06	100.30	6.69		4.10	0.23	V+/B1/	
МДМ-Банк БО-01	5 000 R	12.75	01.12.11		29.11.12		14.5	105.25	0.25	73 836	104.95	105.25		8.17	6.04	1.02	BB/Baa2/B+	
МДМ-Банк БО-02	5 000 R	8.15	23.09.11		21.03.14		30.4										BB/Baa2/B+	
МедведьФ 2	1 000 R	12.50	28.11.11	03.09.12	22.08.16	12.0	59.9										финансы	
МежПромБ-1	3 000 R		30.12.11		03.01.18		76.5										D/Caa2/D	
МетКомБО-1	1 500 R	8.70	02.02.12	06.02.13	02.08.14	17.0	34.8										банки	
Метсера-Ф1	1 500 R	9.00	23.11.11		23.05.12		8.1	93.06			85.62	100.50		21.61	4.82	0.53		
Мечел 13об	5 000 R	10.00	06.03.12	03.09.15	25.08.20	48.0	108.7	102.95	-0.30	110 000	100.01	104.49	9.29		4.84	3.07	/B1/	
Мечел 14об	5 000 R	10.00	06.03.12	03.09.15	25.08.20	48.0	108.7	102.90	-0.30	80 000	100.20	103.98	9.30		4.84	3.07	/B1/	
Мечел 15об	5 000 R	8.25	21.02.12	18.02.14	09.02.21	29.0	114.3	94.50	-5.50		90.00	98.99	11.20		4.35	1.99	/B1/	
Мечел 16об	5 000 R	8.25	21.02.12	18.02.14	09.02.21	29.0	114.3	98.10		2 000	97.00	99.00	9.35		4.19	2.03	/B1/	
Мечел 17об	5 000 R	8.40	08.12.11	06.06.16	27.05.21	57.0	117.8	97.50			96.00	99.00	9.25		4.30	3.55		
Мечел 18об	5 000 R	8.40	08.12.11	06.06.16	27.05.21	57.0	117.8	96.46		238 000	96.00	99.00	9.54		4.34	3.54		
Мечел 2об	5 000 R	7.40	14.12.11		12.06.13		21.0	97.62			97.00	98.25		9.10	3.78	1.48	/B1/	
Мечел 4об	5 000 R	19.00	27.10.11	30.07.12	21.07.16	10.0	58.8	108.00	-1.10	2	108.01	109.00	9.23		4.39	0.72	/B1/	
Мечел 5об	5 000 R	12.50	18.10.11	18.10.12	09.10.18	13.0	85.8	104.20	-0.50	52 000	103.50	104.20	8.56		2.99	0.92	/B1/	
Мечел-19об	5 000 R	8.40	13.12.11	09.06.16	01.06.21	57.0	118.0	97.65	-1.65		96.00	99.30	9.21		4.29	3.56		
МечелБО-01	5 000 R	12.50	11.11.11	11.11.11	09.11.12	2.0	13.8	100.65	-0.32	2 647	100.70	100.80	7.61		6.19	0.13	/B1/	
МечелБО-02	5 000 R	9.75	13.03.12		12.03.13		17.9	101.00		50 001	96.03	102.00		9.21	4.81	1.28	/B1/	
МечелБО-03	5 000 R	9.75	26.10.11		24.04.13		19.3	100.76			98.01	103.50		9.43	4.83	1.33	/B1/	
МИА-3об	1 500 R	7.25	24.11.11		24.02.12		5.2										/Ba2/	
МИА-4об ип	2 000 R	7.35	06.10.11	18.10.12	01.10.15	13.0	49.0										/Ba2/	
МИА-5об	2 000 R	7.90	20.10.11	18.07.13	17.07.14	22.0	34.3										/Ba2/	
Микоян-2об	2 000 R	13.50	09.02.12	24.02.12	07.02.13	5.0	16.8	101.75			101.50	102.00	8.04		6.62	0.39		
М-Индустр2	1 500 R	10.75	11.01.12		10.07.13		21.9	29.99	0.03	21	29.50	29.96		130.80	17.87	0.65		
МираторгФ-БО-1	3 000 R	8.75	31.01.12		29.07.14		34.7	99.50			99.00	100.00		9.14	4.38	2.34	V//	
МКБ 05обл	2 000 R	7.40	26.10.11		25.04.12		7.2				97.50						V+/B1/	
МКБ 06обл	2 000 R	9.40	07.02.12		07.08.12		10.7	99.32	1.12		98.20	100.45		10.46	4.72	0.77	V+/B1/	
МКБ 07обл	2 000 R	9.76	17.01.12	24.07.12	14.07.15	10.0	46.4	100.35	0.45	3 010	92.00	100.35	9.28					

Рынок рублевых облигаций

Выпуск	Объем, млн	Купон, %	Дата			Месяцев до		Цена	Изм.	Торговый объем, шт (осн.+РПС)	Котировки		Доходность, %			Дюр, лет	Рейтинг F/M/S	Сектор
			купона	оферты	погаш	офрт	погаш				покупка	продажа	офрт	погаш	текущ			
КОРПОРАТИВНЫЕ РУБЛЕВЫЕ ОБЛИГАЦИИ (продолжение)																		
МособгазФ2	3 000 R	9.25	24.12.11		24.06.12		9.2	97.25	-0.95	30	97.01	97.80		13.57	4.74	0.65	сервис	
МосТрАвтФ1	7 500 R	11.80	20.12.11		18.12.12		15.1										//CC	
Мосэнерго2	5 000 R	7.65	23.02.12	01.03.12	18.02.16	5.0	53.7	100.60	0.10	151 643	100.45	100.65	6.00	3.79	0.42	//BB	транспорт	
Мосэнерго3	5 000 R	10.25	02.12.11	06.12.12	28.11.14	15.0	38.8	103.50	-0.22	79 375	101.75	103.50	7.15	4.94	1.06	//BB	энергетика	
МОЭК-01	3 500 R	6.35	27.10.11		25.07.13		22.4										BB+/BB	
МРСК Ур.01	1 000 R	8.60	22.11.11		22.05.12		8.1				90.00							
МРСК Юга 2	6 000 R	8.10	28.02.12		26.08.14		35.6	99.00			100.00			8.67	4.08	2.44		
МТС 01	10 000 R	7.00	20.10.11		17.10.13		25.2	99.52			99.03	100.00		7.38	3.51	1.78	BB+/Ba2/BB	
МТС 02	10 000 R	7.75	25.10.11		20.10.15		49.6	99.29		10	98.02	99.29		8.11	3.89	3.20	BB+/Ba2/BB	
МТС 03	4 000 R	8.00	20.12.11	20.06.13	12.06.18	21.0	81.8	99.00			97.01	101.00	8.78	4.03	1.50	BB+/Ba2/BB		
МТС 04	15 000 R	7.60	15.05.12		13.05.14		32.1	98.57	-0.43	15 017	97.50	98.50		8.20	7.69	2.25	BB+/Ba2/BB	
МТС 05	15 000 R	14.25	24.07.12	24.07.12	19.07.16	10.0	58.7	105.00	-0.85	70 213	105.01	105.75	7.77	13.53	0.78	BB+/Ba2/BB		
МТС 07	10 000 R	8.70	15.11.11		07.11.17		74.6	99.99	-1.01	16	99.98	99.99		8.89	4.34	4.35	BB+/Ba2/BB	
МТС 08	15 000 R	8.15	15.11.11	12.11.15	03.11.20	50.0	111.0	98.00	-2.00	284	98.00	100.00	8.91	4.15	3.21	BB+/Ba2/BB		
НацКал-БО-03	500 R	8.20	26.12.11		23.06.14		33.5	100.00			99.25	100.74		8.36	4.09	2.28		
НацКал-БО-04	500 R	8.20	26.12.11		23.06.14		33.5	100.00			99.25	100.74		8.36	4.09	2.28		
НацСтандарт-01	1 500 R	10.00	09.03.12	09.03.12	11.03.14	6.0	30.0					100.25					банки	
НК Альянс БО-01	5 000 R	9.25	07.02.12		04.02.14		28.9	101.00		528	97.51	101.00		8.96	4.57	1.99	B/В+	
НК Альянс-03	5 000 R	9.75	31.01.12	02.08.13	21.07.20	23.0	107.5	100.50		44 000	98.00	101.75	9.62	4.84	1.58	B/В+		
НК Альянс-04	5 000 R	8.85	13.12.11	10.06.16	01.06.21	57.0	118.0	97.00			96.00	98.00	9.87	4.55	3.51			
НК Альянс-06	5 000 R	8.85	16.12.11	15.06.16	04.12.20	58.0	112.0										сырье	
НКНХ-04 об	1 500 R	10.00	26.09.11		26.03.12		6.2										B+/Ba3/	
НЛМК-БО-01	5 000 R	9.75	06.12.11		04.12.12		14.6	103.45			102.50	104.40		6.81	4.70	1.06	BB+/Ba1/BBB-	
НЛМК-БО-05	10 000 R	10.75	01.11.11		30.10.12		13.5	104.20			104.15	104.25		6.85	5.14	0.97	BB+/Ba1/BBB-	
НЛМК-БО-06	10 000 R	7.75	06.03.12		05.03.13		17.7	101.20	-0.65	100 042	100.00	101.20		6.98	3.82	1.31	BB+/Ba1/BBB-	
НОВАТЭК БО-1	10 000 R	7.50	27.12.11		25.06.13		21.4	100.50	-0.35	150 020	100.00	100.50		7.31	3.72	1.54	BBB-/Ba2/BBB-	
Новикомбанк-01	2 000 R	9.00	24.11.11	25.05.12	25.11.13	8.0	26.5	99.70		85	99.70	100.30	9.65	4.53	0.60	/B2/		
Новикомбанк-БО-01	3 000 R	8.50	07.01.12	07.07.13	07.07.14	2.0	34.0	99.00			98.00	100.00	9.31	4.33	1.53	/B2/		
НОМОС 11в	5 000 R	7.40	04.01.12	09.07.12	02.07.14	10.0	33.8	99.62			99.30	99.94	7.91	3.70	0.72	BB/Ba3/		
НОМОС 12в	5 000 R	8.50	23.02.12	28.08.13	28.08.17	24.0	72.2	102.00		24 510	99.00	102.00	7.47	4.18	1.69	BB/Ba3/		
НОМОС 9в	5 000 R	6.25	16.12.11	15.06.12	14.06.13	9.0	21.0	98.65		4 041	98.40	98.66	8.33	3.16	0.66	BB/Ba3/		
НОМОС БО-01	5 000 R	7.00	24.02.12	24.02.12	24.02.14	5.0	29.5	99.65		114 402	99.51	99.90	7.98	3.54	0.39	BB/Ba3/		
НорНикель БО-03	15 000 R	7.00	31.01.12		30.07.13		22.6	99.15	-0.55	97 580	99.05	99.85		7.63	3.52	1.63	BB+/Baa2/BBB-	
НПК-1	3 000 R	9.25	14.10.11		10.07.15		46.2					102.00					транспорт	
НС-фин.-БО-01	2 000 R	10.50	04.11.11		02.05.14		31.8										банки	
НФК-БО-01	2 000 R	10.00	15.10.11		15.04.14		31.2	97.78			97.55	98.00		11.34	5.13	2.00	/B2/B-	
ОАК-01	46 280 R	8.00	13.03.12		17.03.20		103.3										производство	
ОбКондФ-01	3 000 R	10.75	16.11.11		16.05.12		7.9										B//	
ОбКондФ-02	3 000 R	10.50	19.10.11	22.11.11	17.04.13	2.0	19.1										B//	
Оборонпром-01	21 091 R	8.00	21.10.11		24.04.20		104.6										потреб. тов. машиностр.	
ОГК-3 об	3 000 R	7.50	09.12.11		09.12.11		2.6										энергетика	
ОГК-5 БО-15	4 000 R	7.50	20.12.11	21.06.12	18.06.13	9.0	21.2	100.29	-0.16	633	100.29	100.54	7.14	3.73	0.68	/Ba3/		
ОГК-5 БО-18	5 000 R	7.10	28.12.11		25.06.14		33.6				98.00						энергетика	
ОГК-5 об-1	5 000 R	12.25	29.09.11		29.09.11		0.2				100.12						/Ba3/	
ОГК-6 01об	5 000 R	7.25	20.10.11		19.04.12		7.0	100.35	-0.05		100.00	100.70		6.72	3.60	0.52		
ОМЗ - 6 об	1 600 R	13.00	02.12.11	02.12.11	31.05.13	2.0	20.6	100.00			99.12	100.88	13.15	6.48	0.17	//B-		
ОТП Банк-02	2 500 R	8.25	27.09.11		25.03.14		30.5										BB/Ba1/	
ОТП Банк-БО-01	5 000 R	7.95	31.01.12		29.07.14		34.7				97.80						BB/Ba1/	
Парнас-М 2	1 000 R	9.50	17.11.11		17.11.11		1.9										потреб. тов.	
Первобанк БО-01	1 500 R	8.10	26.10.11	25.04.12	24.04.13	7.0	19.3										/B3/	
Первобанк БО-02	1 500 R	8.50	13.10.11		10.04.14		31.0	98.00			97.00	99.00		9.62	4.32	2.06	/B3/	
Петрокомб5	5 000 R	12.75	19.12.11	19.12.12	21.12.14	15.0	39.5	107.24		10	105.00	107.24	6.68	5.96	1.09	/Ba3/B+		
Петрокомб6	3 000 R	7.75	21.02.12		22.08.12		11.2	99.60	-1.60		98.00	101.20		8.37	3.90	0.83	/Ba3/B+	
Петрокомб7	3 000 R	7.00	21.02.12		22.08.12		11.2					101.00					/Ba3/B+	
Почта-01	7 000 R	8.25	27.09.11	25.03.14	22.03.16	30.0	54.8										услуги	
ПромсвБ БО-03	5 000 R	8.60	07.02.12		04.02.14		28.9	98.74			98.00	99.49		9.40	4.34	1.99	BB-/Ba2/отозван	
ПромсвБ-05	4 500 R	7.75	18.11.11		18.05.12		8.0	100.05	-0.20	2 920	99.80	100.05		7.79	3.86	0.59	BB-/Ba2/отозван	
ПромсвБ-06	5 000 R	8.25	08.12.11		17.06.13		21.1					100.06					BB-/Ba2/отозван	
ПромТр02об	3 000 R	0.01	18.10.11		18.10.11		0.9	73.09			46.19	99.99		0.01			машиностр.	
ПромТр03об	5 000 R	11.25	25.01.12		24.07.13		22.4	86.00		11	86.35	95.00		21.83	6.52	1.37	машиностр.	
ПротекФин1	5 000 R	12.00	02.11.11		02.11.11		1.4				98.75						торговля	
ПрофМедияФ-1	3 000 R	10.50	19.01.12	23.07.13	16.07.15	22.0	46.4	98.50		924	96.00	100.00	11.66	5.32	1.51		телеком	
Разг.БО-13	1 000 R		26.11.37		13.06.12		8.8										c/x	
Разг.БО-16	3 000 R	12.00	09.11.11	07.11.12	07.05.14	14.0	31.9	99.85			98.75	100.95	12.48	5.99	0.93		c/x	
РазгуляйФ2	2 000 R	17.00	27.09.11		27.09.11		0.2										c/x	
РазгуляйФ3	3 000 R	17.00	16.03.12		16.03.12		5.9	102.02			100.11	103.92		12.94	8.31	0.43	c/x	
РазгуляйФ4	3 000 R		23.11.11		22.05.13		20.3				13.00						c/x	
РазгуляйФ5	2 000 R		26.10.11	26.10.11	23.10.13	1.0	25.4										c/x	
Райффайзен БО-7	5 000 R	7.50	30.11.11		27.11.13		26.6		-0.25		97.70	101.00		7.98	3.76			

Рынок рублевых облигаций

Выпуск	Объем, млн	Купон, %	Дата			Месяцев до		Цена	Изм.	Торговый объем, шт (осн.+РПС)	Котировки		Доходность, %			Дюр, лет	Рейтинг F/M/S	Сектор
			купона	оферты	погаш	офрт	погаш				покупка	продажа	офрт	погаш	текущ			
КОРПОРАТИВНЫЕ РУБЛЕВЫЕ ОБЛИГАЦИИ (продолжение)																		
РЖД-14обл	15 000 R	9.75	11.10.11		07.04.15		43.1	101.40	-0.25	10	101.59	101.69		9.49	4.80	2.70	BBB/Baa1/BBB	транспорт
РЖД-15обл	15 000 R	10.50	26.12.11	26.12.12	20.06.16	15.0	57.8	103.84		10 000	98.01	103.85	7.33	5.04	1.11	BBB/Baa1/BBB	транспорт	
РЖД-16обл	15 000 R	7.90	12.12.11	06.06.16	05.06.17	57.0	69.4	99.49	-0.50	648 541	98.80	99.40	8.19	3.96	3.64	BBB/Baa1/BBB	транспорт	
РЖД-17обл	15 000 R	10.80	23.01.12	24.07.13	16.07.18	22.0	83.0	106.08		10 060	99.00		7.30	5.08	1.58	BBB/Baa1/BBB	транспорт	
РЖД-18обл	15 000 R	11.00	23.01.12	23.07.14	15.07.19	34.0	95.1	109.65	-0.08	160 024	108.00	109.72	7.28	5.00	2.32	BBB/Baa1/BBB	транспорт	
РЖД-19обл	15 000 R	8.15	23.01.12	16.07.18	08.07.24	83.0	155.8	100.08			99.00	101.17	8.30	4.06	4.89	BBB/Baa1/BBB	транспорт	
РЖД-23обл	15 000 R	9.00	02.02.12	05.02.15	16.01.25	41.0	162.2	103.00	-1.03	40 000	100.00	103.25	8.08	4.36	2.74	BBB/Baa1/BBB	транспорт	
РК Казначей-01	3 000 R	10.50	25.11.11	23.11.12	20.11.15	14.0	50.7									B/B1/	банки	
РМК-финанс-03	3 000 R	10.40	20.12.11	17.12.13	15.12.15	27.0	51.5	100.25		53 002	100.25	101.00	10.52	5.17	1.81		сырье	
РМК-финанс-04	5 000 R	9.00	08.12.11	10.06.14	02.06.16	33.0	57.2	98.25			97.50	99.00	9.93	4.57	2.19		сырье	
Росбанк БО-01	5 000 R	7.40	23.12.11	27.06.12	21.06.13	9.0	21.3				100.50					BBB+/Baa3/BB+	банки	
Росбанк БО-02	5 000 R	8.00	08.01.12		08.07.13		21.8	100.90		55	100.90		7.58	4.00	1.56		банки	
Росбанк-А3	5 000 R	6.90	05.11.11		06.11.13		25.9				99.95						банки	
Росбанк-А5	5 000 R	7.40	05.11.11		07.11.14		38.1				100.50						банки	
Росгосстрах-1	4 000 R	10.00	19.01.12	23.07.12	16.07.15	10.0	46.4	99.05	-0.77	868	99.05	99.40	11.36	5.03	0.73		финансы	
Росгосстрах-2	5 000 R	10.50	10.11.11	12.11.12	02.11.17	14.0	74.4	99.00	-0.40	250	98.75	99.95	11.66	5.29	0.96		финансы	
РосДорБанк-1	1 050 R	10.50	08.12.11	08.12.11	09.12.13	3.0	27.0	99.98	-0.67		99.21	100.75	10.50	5.26	0.20		банки	
Роснано-1	8 000 R	8.90	28.12.11		20.12.17		76.0	99.75		51 000		100.80		9.15	4.45	4.42		финансы
Роснано-2	10 000 R	8.90	28.12.11		20.12.17		76.0	99.75		1 000		101.00		9.15	4.45	4.42		финансы
Роснано-3	15 000 R	8.90	28.12.11		20.12.17		76.0	99.75		1 001		110.01		9.15	4.45	4.42		финансы
Россельб 10	5 000 R	9.00	08.02.12	10.02.13	29.01.20	17.0	101.7	101.35	-0.13	3 000	101.00	101.70	8.03	4.43	1.23	BBB/Baa1/	банки	
Россельб 11	5 000 R	9.00	09.02.12	11.02.13	30.01.20	17.0	101.7	101.35	-0.15		101.00	101.70	8.03	4.43	1.23	BBB/Baa1/	банки	
Россельб 12	5 000 R	7.70	12.01.12	13.07.15	01.07.21	46.0	119.0	98.20	-0.30	30 000	97.50	101.00	8.40	3.91	3.06	BBB/Baa1/	банки	
Россельб 13	5 000 R	7.70	13.01.12	14.07.15	02.07.21	46.0	119.0	98.20		403 002	97.50	99.40	8.40	3.91	3.07	BBB/Baa1/	банки	
Россельб 14	10 000 R	7.70	10.01.12	09.07.15	29.06.21	46.0	118.9	98.90	0.40	50 001	97.50	98.90	8.19	3.88	3.06	BBB/Baa1/	банки	
Россельб 3	10 000 R	9.25	16.02.12	17.02.14	09.02.17	29.0	65.6	101.92	-1.08		101.00	102.85	8.48	4.53	2.03	BBB/Baa1/	банки	
Россельб 4	10 000 R	11.50	05.10.11	07.10.11	27.09.17	0.0	73.2					101.00				BBB/Baa1/	банки	
Россельб 5	10 000 R	13.50	06.12.11	08.12.11	27.11.18	3.0	87.4									BBB/Baa1/	банки	
Россельб 6	5 000 R	7.80	17.02.12	17.08.14	09.02.18	35.0	77.7	100.30			100.01	100.60	7.81	3.88	2.45	BBB/Baa1/	банки	
Россельб 7	5 000 R	6.85	13.12.11	11.06.13	05.06.18	21.0	81.6	99.20	-0.12	10	99.16	99.70	7.48	3.44	1.51	BBB/Baa1/	банки	
Россельб 8	5 000 R	10.10	24.11.11	26.11.12	14.11.19	14.0	99.2	103.20		60 002	102.01	103.49	7.24	4.88	1.03	BBB/Baa1/	банки	
Россельб 9	5 000 R	10.10	24.11.11	26.11.12	14.11.19	14.0	99.2	103.20		27 002	101.50	103.24	7.24	4.88	1.03	BBB/Baa1/	банки	
Россельб БО-01	5 000 R	7.20	29.02.12	31.08.12	28.08.13	11.0	23.5	100.20		74 002			7.05	3.58	0.86	BBB/Baa1/	банки	
Россельб БО-05	10 000 R	7.20	29.02.12	31.08.12	28.08.13	11.0	23.5	100.25	-0.15	106 002	99.50	100.25	6.99	3.58	0.86	BBB/Baa1/	банки	
Россельб БО-06	10 000 R	6.60	01.11.11	04.05.12	29.10.13	8.0	25.6	100.30		50 145	98.00	100.30	6.09	3.28	0.57	BBB/Baa1/	банки	
Ростелеком-01	3 000 R	6.60	09.02.12		08.08.13		22.9	91.54			84.07	99.00		11.18	3.60	1.60	BB+/BB-	телеком
Ростелеком-02	2 000 R	10.50	17.11.11		17.11.11		1.9									BB+/BB-	телеком	
Ростелеком-03	3 000 R	8.50	13.03.12		13.03.12		5.8									BB+/BB-	телеком	
Ростелеком-04	2 000 R	7.50	05.10.11		03.04.13		18.6				100.65					BB+/BB-	телеком	
Ростелеком-05	2 000 R	7.60	30.11.11		30.05.12		8.4									BB+/BB-	телеком	
Ростелеком-06	2 000 R	7.80	30.11.11		30.05.12		8.4	101.02	0.02	100 000			6.64	3.95	0.63	BB+/BB-	телеком	
Ростелеком-08	3 000 R	6.65	06.12.11		03.09.13		23.7				100.49					BB+/BB-	телеком	
Ростелеком-09	2 000 R	8.10	08.12.11		08.12.11		2.6	100.00			99.01	101.00		8.32	2.02	0.20	BB+/BB-	телеком
Ростелеком-10	2 000 R	6.91	22.11.11		21.05.13		20.2									BB+/BB-	телеком	
Ростелеком-11	3 000 R	11.70	02.11.11		24.07.19		95.4	104.99	-0.50	99	103.00	104.99		11.10	2.78	4.34	BB+/BB-	телеком
Ростелеком-13	2 000 R	11.00	19.10.11	21.10.11	17.10.12	1.0	13.0									BB+/BB-	телеком	
Ростелеком-14	1 000 R	11.40	20.10.11		18.10.12		13.1	100.38			100.02	100.75	11.47	2.83	0.90	BB+/BB-	телеком	
РТГ-Финанс 01	3 000 R	10.75	21.12.11	25.12.12	18.06.14	15.0	33.3	98.25	-0.75	2 002	98.25	98.80	12.70	2.73	1.06		финансы	
РТК-Лизинг БО-01	1 500 R	11.50	07.02.12	07.08.12	06.08.13	11.0	22.8	97.48	-2.36		95.12	99.85	15.61	5.88	0.65		финансы	
Русал Братск-7	15 000 R	8.30	01.03.12	03.03.14	22.02.18	30.0	78.2	97.18	0.38	575 811	96.00	97.18	9.81	4.26	2.05		Металлургия	
Русал Братск-8	15 000 R	8.50	17.10.11	13.04.15	05.04.21	43.0	116.1	97.39	1.09	267	96.00	97.39	9.60	4.35	2.76		Металлургия	
РусГидро-01	10 000 R	8.00	24.10.11	18.04.16	12.04.21	56.0	116.3	98.86			98.23	99.50	8.47	4.04	3.50	/Baa3/BBB-	энергетика	
РусГидро-02	10 000 R	8.00	24.10.11	18.04.16	12.04.21	56.0	116.3	99.99	-0.22	4	99.66	99.99	8.16	3.99	3.51	/Baa3/BBB-	энергетика	
РусМоре об	2 000 R	12.00	15.12.11		14.06.12		8.9	100.68			100.61	100.75		11.48	2.97	0.64		потреб. тов.
РусСтанд-8	5 000 R	7.75	14.10.11		13.04.12		6.8				100.00						B+/Baa3/B+	банки
Русфинанс10	2 000 R	7.90	15.11.11	19.11.13	10.11.15	26.0	50.3										/Baa2/BB+	банки
Русфинанс11	2 000 R	7.90	16.11.11	20.11.13	11.11.15	26.0	50.4				100.00						/Baa2/BB+	банки
Русфинанс8	2 000 R	7.70	19.03.12	17.09.12	14.09.15	12.0	48.4	99.75			99.25	100.25	8.12	3.85	0.90		/Baa2/BB+	банки
Русфинанс9	2 000 R	7.70	20.03.12	18.09.12	15.09.15	12.0	48.5	99.78			99.25	100.30	8.10	3.85	0.90		/Baa2/BB+	банки
Русфинанс-БО-01	4 000 R	7.15	04.01.12	08.07.13	04.07.14	22.0	33.9	98.55			98.10	99.00	8.14	3.66	1.56		/Baa2/BB+	банки
Рыбкба-1	1 000 R	0.01	29.11.11		28.02.12		5.3											производство
СатурнНПОЗ	3 500 R	8.50	06.12.11	06.12.11	06.06.14	2.0	32.9				1.00							машиностр.
Сахатрнфг2	2 500 R	12.20	27.01.12		26.07.13		22.4	100.00		3 040	99.07	101.00		12.55	6.08	1.49		услуги
СБ-Финанс1	1 500 R</																	

Рынок рублевых облигаций

Выпуск	Объем, млн	Купон, %	Дата			Месяцев до		Цена	Изм.	Торговый объем, шт (осн.+РПС)	Котировки		Доходность, %			Дюр, лет	Рейтинг F/M/S	Сектор
			купона	оферты	погаш	офрт	погаш				покупка	продажа	офрт	погаш	текущ			
КОРПОРАТИВНЫЕ РУБЛЕВЫЕ ОБЛИГАЦИИ (продолжение)																		
Ситроникс БО-1	2 000 R	11.50	20.12.11	26.06.12	18.06.13	9.0	21.2	99.00	-0.50	20	98.62	99.00	13.33		5.92	0.65	V-/B3/	телеком
Ситроникс БО-2	3 000 R	10.75	10.10.11	15.10.12	07.10.13	13.0	24.9	98.00			97.01	98.99	13.02		5.47	0.87	V-/B3/	телеком
СКБ-банк БО-03	3 000 R	9.15	29.11.11	29.05.12	26.11.13	8.0	26.5	100.05	0.48		99.15	100.95	9.24		4.56	0.61	V/B2/	банки
СКБ-банк БО-04	2 000 R	9.80	07.12.11	12.12.11	05.06.13	3.0	20.7	100.30			100.10	100.50	7.86		4.87	0.20	V/B2/	банки
СКБ-банк БО-05	2 000 R	8.25	13.10.11	11.10.12	10.04.14	13.0	31.0	97.70		1 000	97.20	97.80	10.88		4.21	0.90	V/B2/	банки
СКБ-банк БО-06	2 000 R	8.50	10.01.12	12.07.13	08.07.14	22.0	34.0	98.72			97.45	99.98	9.45		4.29	1.54	V/B2/	банки
Соллерс БО-02	2 000 R	13.00	02.11.11	07.05.12	01.05.13	8.0	19.6	100.29	-1.60	30	100.29	101.14	12.54		6.46	0.53		автопром
Соллерс-2	3 000 R	12.50	18.01.12		17.07.13		22.1	102.02	-0.63	7 933	102.02	102.99		11.53	6.11	1.48		автопром
СОПУС КАП2	1 500 R		06.10.11		05.04.12		6.5											торговля
СтрКредБ01	1 000 R	9.90	28.01.12	01.08.12	28.07.14	10.0	34.7											банки
СтрКредБ02	1 000 R	9.90	28.01.12	01.08.12	28.07.14	10.0	34.7											банки
СтрТрГаз02	5 000 R	8.49	13.01.12		13.07.12		9.8	94.75	-0.55	9 677	94.76	95.50		16.21	4.47	0.68		строительство
СтрТрГаз03	5 000 R	8.50	13.10.11		11.04.13		18.9	92.17	-3.83		88.16	96.18		14.80	4.60	1.24		строительство
СУ-155 Зоб	3 000 R	12.70	15.02.12		15.02.12		4.9	96.90	-0.61	22 668	96.90	97.49		22.16	6.54	0.33		строительство
СудострБ БО-01	2 000 R	9.75	03.03.12	03.03.12	03.03.14	5.0	29.8	98.00	-0.30	3 000	97.01	98.09	15.02		4.96	0.39	/B3/	банки
СудострБ-3	1 500 R		05.03.12		03.09.12		11.6	99.60	-0.40		98.40	100.80		0.42		0.95	/B3/	банки
СУЭК Финанс-01	10 000 R	9.35	06.01.12	10.07.13	26.06.20	22.0	106.7	100.40	-1.10	960 418	100.35	100.87	9.23		4.64	1.53		сырье
Сэтл групп1	1 000 R	11.70	15.11.11		15.05.12		7.9	99.10	-0.25	45	99.00	99.10		13.56	5.89	0.55		строительство
Татнефть БО-01	5 000 R	7.25	23.09.11		20.09.13		24.3										V+//	сырье
Таттелеком 4	1 500 R	8.25	03.11.11		01.11.12		13.5											телеком
ТатфондБ 5	2 000 R	8.50	21.03.12		21.03.12		6.0	99.05		860	99.00	99.50		10.79	4.28	0.45	/B2/	банки
ТатфондБ 6	2 000 R	8.75	28.02.12	28.02.12	26.02.13	5.0	17.4	99.60			99.00	100.20	9.92		4.38	0.40	/B2/	банки
ТатфондБ 7	1 000 R	8.75	16.12.11	22.12.11	14.12.12	3.0	15.0	100.10			99.90	100.30	7.83		4.36	0.23	/B2/	банки
ТатфондБ БО-01	2 000 R	9.50	29.12.11	28.06.12	26.12.13	9.0	27.5	99.80	-1.17	1 500	98.00	99.65	9.98		4.75	0.68	/B2/	банки
ТатфондБ БО-02	2 000 R	8.75	20.10.11	18.10.12	17.04.14	13.0	31.3	98.94	-1.06		98.00	99.89	10.04		4.41	0.92	/B2/	банки
ТВЗ БО-01	2 000 R	6.50	14.12.11		12.06.13		21.0											машиностр.
ТГК-1 01	4 000 R	8.50	13.03.12	15.03.12	11.03.14	6.0	30.0	100.50			100.00	101.00	7.45		4.22	0.45		энергетика
ТГК-1 02	5 000 R	6.70	03.01.12	02.07.13	01.07.14	22.0	33.8	97.39			95.00	99.78	8.47		3.43	1.55		энергетика
ТГК-10 об2	5 000 R	6.50	08.02.12	08.02.12	06.02.13	5.0	16.8											энергетика
ТГК-2 БО-01	5 000 R	9.00	20.03.12		17.09.13		24.2	99.20	-0.79	21	99.20	99.99		9.68	4.52	1.70	ССС//	энергетика
ТГК-4 об.1	5 000 R	8.00	01.12.11		31.05.12		8.4											энергетика
ТГК-5-01	5 000 R	8.75	14.10.11	16.10.13	06.10.17	25.0	73.5	100.58			100.25	100.90	8.56		4.34	1.72		энергетика
ТГК-6-01	5 000 R	8.30	01.03.12	03.09.13	24.08.17	24.0	72.1	99.91			99.55	100.27	8.46		4.14	1.69		энергетика
ТГК-6Ив-1	2 000 R	7.50	22.11.11		21.02.12		5.1											энергетика
ТГК-8 01	3 500 R	8.80	10.11.11		10.05.12		7.7											энергетика
ТГК-9-01	7 000 R	8.10	13.02.12	15.08.13	07.08.17	23.0	71.5	98.70		6 000	95.00	99.50	9.01		4.09	1.64		энергетика
Теле2-01	5 000 R	8.40	23.12.11	22.06.16	11.06.21	58.0	118.3	97.42			95.00	99.85	9.26		4.30	3.59	BB+//	телеком
Теле2-02	5 000 R	8.40	23.12.11	22.06.16	11.06.21	58.0	118.3	99.49		560	95.00	99.49	8.69		4.21	3.62	BB+//	телеком
Теле2-03	3 000 R	8.40	23.12.11	22.06.16	11.06.21	58.0	118.3										BB+//	телеком
Терна-Ф 02	1 500 R	1.00	04.11.11		04.11.11		1.4											производство
ТехНикольФ	3 000 R	1.00	07.03.12		07.03.12		5.6											производство
ТКСБанк 02	1 400 R	20.00	26.01.12		28.07.13		22.5	108.75		3 634	108.76	109.79		14.91	9.22	1.40		банки
ТКСБанк БО-01	1 600 R	14.22	23.09.11		20.09.13		24.3											банки
ТКСБанк БО-02	1 500 R	16.50	29.11.11	29.11.11	26.11.13	2.0	26.5	100.10	-0.78	4 202	100.11	100.30	16.13		8.22	0.16		банки
ТКСБанк БО-03	1 500 R	14.00	21.02.12	21.08.12	18.02.14	11.0	29.3	98.95	-0.45	12 558	98.90	98.95	15.81		7.06	0.76		банки
ТКФинанс БО 1	500 R	10.50	28.12.11		25.06.14		33.6											финансы
ТКФинанс БО 2	500 R	10.50	28.12.11		25.06.14		33.6											финансы
ТМК БО-01	5 000 R	8.85	25.10.11		22.10.13		25.4	100.65	-0.15	1 507	99.50	100.65		8.68	4.38	1.73	/B1/B	производство
Трансаэро-1	3 000 R	11.85	26.10.11	25.04.12	23.10.13	7.0	25.4	100.05		2 344	100.04	100.40	12.06		5.91	0.50		транспорт
ТрансКапитал-2	1 800 R	8.15	20.03.12	18.09.12	05.03.16	12.0	54.5	99.00			98.00	100.00	9.44		4.11	0.89	/B1/	банки
ТрансКонт1	3 000 R	9.50	28.02.12		26.02.13		17.4	101.12			99.00	103.25		8.83	4.68	1.26	BB+/Ba2/	транспорт
ТрансКонт2	3 000 R	8.80	08.12.11		04.06.15		45.0	100.42	-1.42		99.00	101.85		8.81	4.37	2.38	BB+/Ba2/	транспорт
ТрансКред БО-1	5 000 R	7.80	17.11.11		17.11.13		26.2	99.75		163	99.75	100.60		7.97	3.88	1.83	/Ba1/BB+	банки
ТрансКред2	3 000 R	6.90	13.12.11		12.06.12		8.8											банки
ТрансКред5	3 000 R	7.90	10.02.12		12.08.13		23.0	100.30		30	100.30	101.50		7.87	3.95	1.65	/Ba1/BB+	банки
ТрансКред6	4 000 R	8.25	20.10.11		17.04.14		31.3	101.28			100.55	102.00		7.84	4.06	2.12	/Ba1/BB+	банки
ТрансМаш БО-01	3 000 R	6.50	26.01.12		23.01.14		28.5											машиностр.
Транснефть-01	35 000 R	10.00	21.05.12	20.05.15	13.05.19	45.0	93.0				100.01							сырье
Транснефть-02	35 000 R	9.75	11.10.11		01.10.19		97.7											сырье
Транснефть-03	65 000 R	9.90	28.09.11	25.09.15	18.09.19	49.0	97.3											сырье
ТрансФинМ БО-12	500 R	8.50	29.02.12		27.08.14		35.7											финансы
ТрансФинМ БО-13	500 R	8.50	29.02.12		27.08.14		35.7											финансы
ТрансФинМ15	1 000 R	8.50	27.02.12	31.08.16	16.08.21	60.0	120.5											финансы
Тюменэнрг2	2 700 R	8.70	29.09.11		29.03.12		6.3											энергетика
УБРиР-02	2 000 R	9.50	29.10.11	29.10.12	01.05.14	13.0	31.7	98.05	-0.53	37 000	97.35	98.49	11.73		4.86	0.93	//B-	банки
УВЗ-1	3 000 R	9.25	15.12.11	13.12.12</														

Рынок рублевых облигаций

Выпуск	Объем, млн	Купон, %	Дата			Месяцев до		Цена	Изм.	Торговый объем, шт (осн.+РПС)	Котировки		Доходность, %			Дюр, лет	Рейтинг F/M/S	Сектор
			купона	оферты	погаш	офрт	погаш				покупка	продажа	офрт	погаш	текущ			
КОРПОРАТИВНЫЕ РУБЛЕВЫЕ ОБЛИГАЦИИ (продолжение)																		
ФСК ЕЭС-09	5 000 R	7.99	28.10.11	24.10.17	16.10.20	74.0	110.4	100.35	1.04	142 901	98.75	99.48	7.83		3.87	4.47	/Baa2/BBB	энергетика
ФСК ЕЭС-10	10 000 R	7.75	27.09.11	24.09.15	15.09.20	49.0	109.4										/Baa2/BBB	энергетика
ФСК ЕЭС-11	5 000 R	7.99	28.10.11	24.10.17	16.10.20	74.0	110.4	99.00	-0.30	3 001	98.30	99.04	8.36		4.02	4.41	/Baa2/BBB	энергетика
ФСК ЕЭС-13	10 000 R	8.50	03.01.12		22.06.21		118.7	99.25			99.00	99.50		8.80	4.27	6.16	/Baa2/BBB	энергетика
ФСК ЕЭС-19	20 000 R	7.95	19.01.12	18.07.18	06.07.23	83.0	143.5	96.50	-0.50	247 585	96.50	97.20	8.81		4.11	4.86	/Baa2/BBB	энергетика
ХантМанБанк-02	3 000 R	6.25	14.12.11	13.06.12	12.06.13	9.0	21.0	98.42		1 618	98.00		8.70		3.17	0.65	/Ba3/B+	банки
ХКФ Банк БО-01	3 000 R	7.18	25.10.11	27.04.12	22.04.14	7.0	31.4	99.38			99.15	99.60	8.41		1.80	0.54	BB/Ba3/B+	банки
ХКФ Банк БО-03	4 000 R	7.90	25.10.11	22.10.13	22.04.14	25.0	31.4	98.65			98.30	99.00	8.90		2.00	1.76	BB/Ba3/B+	банки
ХКФ Банк-4	3 000 R	7.10	12.10.11		12.10.11		0.7	100.06	-0.12		100.00	100.12		6.09	1.77	0.05	BB/Ba3/B+	банки
ХКФ Банк-5	4 000 R	8.15	19.10.11	19.10.11	17.04.13	1.0	19.1	100.06	0.01	5	100.04	100.11	7.48		2.03	0.07	BB/Ba3/B+	банки
ХКФ Банк-6	5 000 R	7.75	13.12.11	11.12.12	10.06.14	15.0	33.1	98.25		1	98.25	99.00	9.61		1.97	1.07	BB/Ba3/B+	банки
ХКФ Банк-7	5 000 R	9.00	27.10.11	30.04.12	23.04.15	7.0	43.6	100.50		239 656	100.40	100.70	8.22		2.23	0.54	BB/Ba3/B+	банки
Центр-инв. БО-01	1 500 R	8.40	20.12.11	20.12.12	17.06.14	15.0	33.3	99.35			99.10	99.60	9.11		4.22	1.09	/B1/	банки
Центр-инв. БО-05	1 000 R	8.40	20.12.11	20.12.12	17.06.14	15.0	33.3	99.25		5 000	99.10	99.60	9.20		4.22	1.09	/B1/	банки
Центр-инв2	3 000 R	9.25	27.12.11	29.06.12	24.06.14	9.0	33.5	100.90	-0.10	6 460	100.90	101.00	8.05		4.57	0.69	/B1/	банки
Черкизово БО-03	3 000 R	8.25	11.11.11		08.11.13		25.9	98.30		150	98.30	98.99		9.35	4.18	1.77	/B2/	потреб. тов.
ЧТПЗ 03об	8 000 R	8.00	25.10.11	24.04.12	21.04.15	7.0	43.6										/отозван/	производство
ЧТПЗ БО-01	5 000 R	16.50	06.12.11	08.12.11	04.12.12	3.0	14.6	100.10	-0.59	143 882	100.15	100.39	15.79		8.22	0.18	/отозван/	финансы
ЭлемЛиз-02	2 300 R		08.12.11		04.09.14		35.9	100.01			99.52	100.50		0.00				
ЮниКредиБанк-01-ИГ	5 000 R	8.20	14.03.12		07.09.16		60.4										BBB-/BBB	банки
ЮниКредиБанк-04	10 000 R	7.00	15.11.11	16.11.12	10.11.15	14.0	50.3	99.25			98.00	100.50	7.78		3.52	1.02	BBB-/BBB	банки
ЮниКредиБанк-05	5 000 R	7.50	06.03.12	03.09.13	01.09.15	24.0	48.0					99.50					BBB-/BBB	банки
ЮТэйр-Ф 05	1 500 R	9.50	27.10.11		21.07.16		58.8	102.70			102.20	103.20		9.10	2.31	3.57		транспорт
ЮТэйр-Ф БО-1	1 500 R	12.50	27.09.11		26.03.13		18.4											транспорт
ЮТэйр-Ф БО-2	1 500 R	12.50	27.09.11		26.03.13		18.4											транспорт
ЮТэйр-Ф БО-3	1 500 R	9.45	22.12.11		19.12.13		27.3	95.46			89.01	101.90		12.32	2.47	1.82		транспорт
ЮТэйр-Ф БО-4	1 500 R	9.00	28.09.11		26.03.14		30.5	98.15		14 722	98.00	99.50		10.21	2.29	2.02		транспорт
ЮТэйр-Ф БО-5	1 500 R	9.00	28.09.11		26.03.14		30.5	98.15		26 896	98.00	99.99		10.21	2.29	2.02		транспорт
Якутскэн БО-01	3 000 R	8.25	06.03.12		03.09.13		23.7	99.50			98.00	101.00		8.71	4.14	1.69	BB//	энергетика
Якутскэн02	1 200 R	10.30	08.03.12		08.03.12		5.6	100.00			99.01	101.00		10.53	5.14	0.42	BB//	энергетика

Рынок рублевых облигаций

Выпуск	Объем, млн	Купон, %	Дата			Месяцев до		Цена	Изм.	Торговый объем, шт (осн.+РПС)	Котировки		Доходность, %			Дюр, лет	Рейтинг F/M/S	Сектор
			купона	оферты	погаш	офрт	погаш				покупка	продажа	офрт	погаш	текущ			
ГОСУДАРСТВЕННЫЕ И МУНИЦИПАЛЬНЫЕ ОБЛИГАЦИИ																		
Беларусь-01	7 000 R	8.70	22.12.11		20.12.12	15.2	89.00		1 053	88.04	89.00		20.17	2.44	0.99	/B3/B	гос. бумаги	
Волгогр06-34005	3 000 R	8.00	09.11.11		04.05.16	56.2	100.50		110 760	99.00	100.00		7.56	3.97	2.79	//BB-	муниципальный	
Волгогр064	1 000 R	7.15	15.11.11		15.05.12	7.9	98.75			97.50	100.00		10.03	3.81	0.57	//BB-	муниципальный	
Волгогр069	2 000 R	8.25	07.12.11		04.06.14	32.9	100.45			100.00	100.90		7.71	4.10	1.54	//BB-	муниципальный	
ИркОбл31-5	2 200 R	7.70	26.10.11		26.10.11	1.1	100.50			100.01	101.00		2.28	2.56	0.09	//BB	муниципальный	
ИркОбл31-6	3 800 R	9.15	23.11.11		22.11.12	14.2	99.75			98.00	101.50		9.82	2.51	0.62	//BB	муниципальный	
Казань07	2 000 R	8.75	21.12.11		15.12.14	39.3	99.00	-2.40	5 010	98.02	99.00		9.38	2.20	1.52		муниципальный	
КалужОбл-3	1 000 R	8.95	01.12.11		29.11.12	14.5										BB-/	муниципальный	
КалужОбл-4	1 500 R	10.01	28.09.11		26.06.13	21.4				97.00	102.30		7.93	2.01	3.29	BB-/	муниципальный	
КалужОбл-5	2 500 R	8.20	24.11.11		19.05.16	56.7	101.70		2 000							BB-/	муниципальный	
Карелия 11	800 R	9.70	10.11.11		10.05.12	7.7	101.39		10	101.00	101.39		6.95	4.77	0.46	BB-/	муниципальный	
Карелия 3	2 000 R	9.91	22.12.11		18.06.15	45.5	102.10			98.00	106.20		8.74	2.42	1.67	BB-/	муниципальный	
КОМИ Тв об	1 000 R	8.00	23.11.11		22.11.13	26.4	100.30		100	95.01	100.30		7.94	4.02	1.44	BB/Ba2/	муниципальный	
КОМИ 9в об	1 000 R	7.00	04.03.12		03.12.15	51.1	92.00	-1.10		90.01	93.98		9.27	3.79	2.92	BB/Ba2/	муниципальный	
КОМИ 9в об	2 100 R	7.75	19.10.11		18.10.14	37.4	100.00	0.90		99.00	101.00		7.45	3.89	2.15	BB/Ba2/	муниципальный	
КраснЯрКр4	10 200 R	10.89	10.11.11		08.11.12	13.8	102.50		3 000	102.40	102.80		7.05	2.65	0.63	BB+/Ba2/BB+	муниципальный	
ЛенОбл-Зоб	1 300 R	12.00	09.12.11		05.12.14	39.0	106.00			99.01	112.99		9.85	5.64	2.45	BB/BB	муниципальный	
МГор39-об	4 800 R	8.00	21.01.12		21.07.14	34.4	99.08			98.01	100.15		7.82	4.07	2.38	BBB/Baa1/BBB	муниципальный	
МГор44-об	5 000 R	8.00	24.12.11		24.06.15	45.7	98.50		522	96.01	99.00		7.83	4.07	3.04	BBB/Baa1/BBB	муниципальный	
МГор45-об	15 000 R	8.00	27.12.11		27.06.12	9.3	101.99		472	100.50	102.00		5.36	3.93	0.71	BBB/Baa1/BBB	муниципальный	
МГор48-об	30 000 R	8.00	11.12.11		11.06.22	130.5	90.90		359 058	88.51	90.90		8.17	4.41	6.78	BBB/Baa1/BBB	муниципальный	
МГор49-об	25 000 R	8.00	14.12.11		14.06.17	69.7	95.92		500	95.69	96.50		8.21	4.18	4.30	BBB/Baa1/BBB	муниципальный	
МГор50-об	15 000 R	8.00	18.12.11		18.12.11	2.9	100.59	-0.06	17 600	100.32	100.60		5.49	3.99	0.23	BBB/Baa1/BBB	муниципальный	
МГор53-об	15 000 R	8.00	01.03.12		01.09.13	23.7										BBB/Baa1/BBB	муниципальный	
МГор54-об	15 000 R	8.00	05.03.12		05.09.12	11.6	100.79	0.16	111 553	100.34	100.79		6.72	3.96	0.88	BBB/Baa1/BBB	муниципальный	
МГор56-об	20 000 R	8.00	22.03.12		22.09.16	60.9										BBB/Baa1/BBB	муниципальный	
МГор61-об	15 000 R	15.00	03.12.11		03.06.13	20.7	113.92			113.28	114.57		6.44	3.28	1.44	BBB/Baa1/BBB	муниципальный	
МГор62-об	20 000 R	14.00	08.12.11		08.06.14	33.0	114.00	-0.10	6 718	114.00	114.15		7.40	3.06	2.17	BBB/Baa1/BBB	муниципальный	
МГор63-об	15 000 R	15.00	10.12.11		10.12.13	27.0	117.05	0.03	1 000	116.78	117.97		6.84	3.20	1.82	BBB/Baa1/BBB	муниципальный	
МГор66-об	110 000 R	8.75	23.11.11		23.11.18	87.3	102.74			100.50	104.99		8.56	2.15	4.96	BBB/Baa1/BBB	муниципальный	
Мос.обл.Тв	16 000 R	8.00	19.10.11		16.04.14	31.2	97.77		13	97.76	98.77		9.19	4.08	2.10	/B1/отозван	муниципальный	
Мос.обл.8в	10 000 R	9.00	13.12.11		11.06.13	20.9	100.17			99.02	101.32		9.01	4.48	0.96	/B1/отозван	муниципальный	
Мос.обл.9в	33 000 R	18.00	27.09.11		15.03.12	5.8										/B1/отозван	муниципальный	
НижгорОбл3	2 000 R	7.70	20.10.11		20.10.11	0.9	100.41	-0.39		100.02	100.80		2.29	3.82	0.08	В+/отозван/	муниципальный	
НижгорОбл4	2 700 R	8.00	21.11.11		17.11.12	14.1	101.00			100.00	102.00		6.31	3.93	0.60	В+/отозван/	муниципальный	
ФФ3 25063	30 000 R	6.20	09.11.11		09.11.11	1.6	100.04			99.75	100.33		6.01	1.54	0.12	BBB/Baa1/BBB	гос. бумаги	
ФФ3 25064	45 000 R	11.90	19.10.11		18.01.12	3.9	102.00		333 549	101.70	102.30		5.71	2.91	0.30	BBB/Baa1/BBB	гос. бумаги	
ФФ3 25065	46 000 R	12.00	28.09.11		27.03.13	18.4	108.50		50 000	107.10	108.40		6.22	2.76	1.30	BBB/Baa1/BBB	гос. бумаги	
ФФ3 25067	45 000 R	11.30	19.10.11		17.10.12	13.0	105.00	-0.20	514 500	104.85	105.00		6.58	2.68	0.94	BBB/Baa1/BBB	гос. бумаги	
ФФ3 25068	45 000 R	12.00	22.02.12		20.08.14	35.4	112.80	-0.20	50 000	111.35	113.00		7.18	5.30	2.38	BBB/Baa1/BBB	гос. бумаги	
ФФ3 25070	44 947 R	10.00	28.09.11		28.09.11	0.2			299 505							BBB/Baa1/BBB	гос. бумаги	
ФФ3 25071	80 000 R	8.10	30.11.11		26.11.14	38.7	102.89	0.34	5317 065	102.00	103.78		7.19	3.93	2.62	BBB/Baa1/BBB	гос. бумаги	
ФФ3 25072	150 000 R	7.15	25.01.12		23.01.13	16.3	100.30	-0.43	150 066	100.30	100.50		7.02	3.55	1.20	BBB/Baa1/BBB	гос. бумаги	
ФФ3 25073	150 000 R	6.85	01.02.12		01.08.12	10.5	100.30	-0.33	740 002	100.20	100.38		6.58	3.41	0.79	BBB/Baa1/BBB	гос. бумаги	
ФФ3 25075	137 604 R	6.88	18.01.12		15.07.15	46.4	97.82	-0.69	6635 070	97.35	98.30		7.69	3.51	3.13	BBB/Baa1/BBB	гос. бумаги	
ФФ3 25076	136 261 R	7.10	15.03.12		13.03.14	30.1	99.76	-0.50	612 921	99.75	100.00		7.34	3.55	2.15	BBB/Baa1/BBB	гос. бумаги	
ФФ3 25077	97 232 R	7.35	25.01.12		20.01.16	52.7	97.75	-0.95	2116 737	97.70	97.85		8.13	3.75	3.46	BBB/Baa1/BBB	гос. бумаги	
ФФ3 25078	99 736 R	6.70	08.02.12		06.02.13	16.8	100.00	-0.35	71 388	99.71	100.00		6.80	3.34	1.25	BBB/Baa1/BBB	гос. бумаги	
ФФ3 25079	10 000 R	7.00	07.12.11		03.06.15	45.0	98.20	-0.30	660 003	97.95	98.20		7.70	3.69	3.02	BBB/Baa1/BBB	гос. бумаги	
ФФ3 26198	42 117 R	6.00	03.11.11		02.11.12	13.6	99.38	-0.12	100 000	99.20	99.55		6.58	6.04	0.99	BBB/Baa1/BBB	гос. бумаги	
ФФ3 26199	44 000 R	6.10	12.10.11		11.07.12	9.8	99.96	-0.19	1050 461	99.85	100.08		6.29	1.52	0.73	BBB/Baa1/BBB	гос. бумаги	
ФФ3 26200	50 000 R	6.10	19.10.11		17.07.13	22.1	98.70	-0.70	1155 167	98.00	99.40		7.04	1.54	1.60	BBB/Baa1/BBB	гос. бумаги	
ФФ3 26202	40 000 R	11.20	21.12.11		17.12.14	39.4	112.00	0.00	11 700	111.30	112.00		7.21	2.49	2.60	BBB/Baa1/BBB	гос. бумаги	
ФФ3 26203	139 560 R	6.90	08.02.12		03.08.16	59.2	96.00	-0.45	548 265	95.65	96.00		8.06	3.58	3.86	BBB/Baa1/BBB	гос. бумаги	
ФФ3 26204	63 488 R	7.50	22.03.12		15.03.18	78.9	95.60	-1.30	183 815	95.45	96.00		8.57	3.91	4.80	BBB/Baa1/BBB	гос. бумаги	
ФФ3 26205	17 213 R	7.60	26.10.11		14.04.21	116.4	93.49	-3.21	1	93.49	95.50		8.80	4.36	6.10	BBB/Baa1/BBB	гос. бумаги	
ФФ3 26206	11 736 R	7.40	21.12.11		14.06.17	69.7	96.10	-0.90	191 008	95.75	96.10		8.43	4.14	4.29		гос. бумаги	
ФФ3 46002	46 500 R	8.00	08.02.12		08.08.12	10.7										BBB/Baa1/BBB	гос. бумаги	
ФФ3 46014	29 145 R	7.00	07.03.12		29.08.18	84.4	94.40		461 000	91.46	97.35		8.26	3.70	4.98	BBB/Baa1/BBB	гос. бумаги	
ФФ3 46017	80 000 R	7.00	09.11.11		03.08.16	59.2	95.99		202 200	95.00	95.50		7.80	1.82	3.50	BBB/Baa1/BBB	гос. бумаги	
ФФ3 46018	128 934 R	8.00	07.12.11		24.11.21	123.9	95.55		14434 313	93.10	98.00		7.78	2.09	6.27	BBB/Baa1/BBB	гос. бумаги	
ФФ3 46019	26 000 R		28.03.12		20.03.19	91.2			4599 000	74.00						BBB/Baa1/BBB	гос. бумаги	
ФФ3 46020	116 911 R																	

Рынок еврооблигаций

Выпуск	Объем, млн	Купон, %	Дата			Месяцев до		Цена	Изм.	Торговый объем, шт	Котировки		Доходность, %			Дюр, лет	Рейтинг F/M/S	Сектор
			купона	оферты	погаш	офрт	погаш				покупка	продажа	офрт	погаш	текущ			
ЕВРООБЛИГАЦИИ																		
Ak bars-12	225 \$	10.25	03.12.11		03.12.12	14.6	104.15	-0.49					6.57	4.92	1.09	BB/Ba3/	банки	
Alfa-Bank-12	500 \$	8.20	25.12.11		25.06.12	9.2	101.12	-0.56					6.63	4.05	0.72	BB+/Ba1/BB-	банки	
Alfa-Bank-13	400 \$	9.25	24.12.11		24.06.13	21.4	104.00	-1.06					6.78	4.45	1.58	BB+/Ba1/BB-	банки	
Alfa-Bank-15_03_18	600 \$	8.00	18.03.12		18.03.15	42.4	99.56	-1.81					8.15	4.02	2.99	BB+/Ba1/BB-	банки	
Alfa-Bank-17	300 \$	8.64	22.02.12	22.02.12	22.02.17	5.0	66.0	96.50	-1.00			17.64	4.47	0.38	BB+/Ba1/BB-	банки		
Alfa-Bank-17_09_25	1000 \$	7.88	25.09.11		25.09.17	73.2	95.34	-2.59					8.89	4.13	4.48	BB+/Ba1/BB-	банки	
Alfa-Bank-21	1000 \$	7.75	28.10.11		28.04.21	116.9	91.90	-2.73					8.09	4.22	6.33	BB+/Ba1/BB-	банки	
Alliance Oil-15	350 \$	9.88	11.03.12		11.03.15	42.2	99.76	-1.59					9.95	4.95	2.87	B-/B+	сырье	
Alrosa-14	500 \$	8.88	17.11.11		17.11.14	38.4	107.14	-2.04					6.33	4.14	2.67	BB-/Ba3/BB-	сырье	
Alrosa-20	1000 \$	7.75	03.11.11		03.11.20	111.0	99.88	-3.06					7.77	3.88	6.26	BB-/Ba3/BB-	сырье	
Bank St-Petersburg-17	100 \$	10.50	25.01.12		25.07.17	71.1	98.25	-1.14					12.13	5.34	4.08	/Ba3/	банки	
BoM-13	500 \$	7.34	13.11.11		13.05.13	20.0	100.98	-1.31					6.69	3.63	1.40	BBB-/Ba2/	банки	
BoM-15	300 \$	7.50	25.11.11		25.11.15	50.8	94.09	-1.70					9.23	3.99	3.49	BBB-/Ba2/	банки	
BoM-15_03_11	750 \$	6.70	11.03.12		11.03.15	42.2	98.45	-1.97					7.21	3.40	3.04	BBB-/Ba2/	банки	
BoM-17	400 \$	6.81	10.11.11		10.05.17	68.6	93.50	-1.51					8.27	3.64	4.43	BBB-/Ba2/	банки	
Credit Europe Bank-13	300 \$	7.75	20.11.11		20.05.13	20.2										/Ba3/	банки	
EURDEV-14	500 \$	7.38	29.09.11		29.09.14	36.8	105.49	-1.30					5.38	3.50	2.61	BBB/A3/BBB	банки	
Eurochem12	300 \$	7.88	21.03.12		21.09.12	12.2	101.06	-0.28					6.76	3.90	0.95	BB/BB	химия	
Evrax-04_18	850 \$	6.75	27.10.11		27.04.18	80.3	90.32	-3.08					8.71	3.74	4.99	BB-/B1/В	металлургия	
Evrax-13	1050 \$	8.88	24.10.11		24.04.13	19.3	102.83	-1.16					6.96	4.32	1.42	BB-/B1/В	металлургия	
Evrax-15	750 \$	8.25	10.11.11		10.11.15	50.3	101.46	-1.90					7.83	4.07	3.36	/Ba3/BB-	металлургия	
Evrax-18	550 \$	9.50	24.10.11		24.04.18	80.2	105.13	-3.04					8.47	4.52	4.71	BB-/B1/В	металлургия	
Gazprom-12	1000 €	4.56	09.12.11		09.12.12	14.8	101.35	-0.35					3.37	4.50	1.15	BBB/Baa1/BBB	сырье	
Gazprom-12 JPY	30000 ¥	2.89	15.11.11		15.11.12	14.0	100.80	0.00					2.18	1.43	1.11	BBB/Baa1/BBB	сырье	
Gazprom-13	1750 \$	9.63	01.03.12		01.03.13	17.5	107.70	-1.10					4.07	4.47	1.35	BBB/Baa1/BBB	сырье	
Gazprom-13 GBP	800 G	6.58	31.10.11		31.10.13	25.7	103.69	-1.30					4.63	6.35	1.89	BBB/Baa1/BBB	сырье	
Gazprom-13-2	1222 \$	4.51	22.01.12		22.07.13	22.3										BBB/Baa1/BBB	сырье	
Gazprom-13-5	400 \$	7.34	11.10.11		11.04.13	18.9	104.79	-1.42					4.13	3.50	1.42	BBB/Baa1/BBB	сырье	
Gazprom-13-6	500 \$	7.51	31.01.12		31.07.13	22.6	105.84	-1.80					4.19	3.55	1.72	BBB/Baa1/BBB	сырье	
Gazprom-14	780 €	5.03	25.02.12		25.02.14	29.6	101.97	-0.98					4.10	4.93	2.24	BBB/Baa1/BBB	сырье	
Gazprom-14_07_31	1250 \$	8.13	31.01.12		31.07.14	34.8	107.72	-1.89					5.29	3.86	2.52	BBB/Baa1/BBB	сырье	
Gazprom-14-2	700 €	5.36	31.10.11		31.10.14	37.8	103.93	-0.06					3.95	5.16	2.77	BBB/Baa1/BBB	сырье	
Gazprom-15	1000 €	5.88	01.06.12		01.06.15	44.9	103.02	-1.97					4.89	5.70	3.30	BBB/Baa1/BBB	сырье	
Gazprom-15_02_04	850 €	8.13	04.02.12		04.02.15	41.0	109.99	-1.72					2.62	7.39	2.92	BBB/Baa1/BBB	сырье	
Gazprom-15_11_29	1000 \$	5.09	29.11.11		29.11.15	51.0	99.58	-2.22					5.20	2.56	3.67	BBB/Baa1/BBB	сырье	
Gazprom-16	1350 \$	6.21	22.11.11		22.11.16	62.9	103.55	-2.97					5.41	3.00	4.31	BBB/Baa1/BBB	сырье	
Gazprom-17	500 €	5.14	22.03.12		22.03.17	66.9	99.90	-2.55					5.08	5.14	4.69	BBB/Baa1/BBB	сырье	
Gazprom-17-2	500 €	5.44	02.11.11		02.11.17	74.4	101.11	-2.52					5.15	5.38	5.00	BBB/Baa1/BBB	сырье	
Gazprom-18	1200 €	6.61	13.02.12		13.02.18	77.9	103.75	-4.03					5.79	6.37	5.10	BBB/Baa1/BBB	сырье	
Gazprom-18-2	1100 \$	8.15	11.10.11		11.04.18	79.8	111.84	-4.15					5.94	3.64	4.98	BBB/Baa1/BBB	сырье	
Gazprom-19	2250 \$	9.25	23.10.11	23.04.12	23.04.19	7.0	92.3	119.38	-3.74			-20.15				BBB/Baa1/BBB	сырье	
Gazprom-20	1250 \$	7.20	01.02.12		01.02.20	101.8	105.64	-3.05					5.20	3.41	2.79	BBB/Baa1/BBB	сырье	
Gazprom-22	1300 \$	6.51	07.03.12		07.03.22	127.3	100.34	-4.60					6.46	3.24	7.48	BBB/Baa1/BBB	сырье	
Gazprom-34	1200 \$	8.63	28.10.11	28.04.14	28.04.34	32.0	275.1	119.26	-7.18			1.09				BBB/Baa1/BBB	сырье	
Gazprom-37	1250 \$	7.29	16.02.12		16.08.37	315.3	102.62	-7.43					7.07	3.55	11.66	BBB/Baa1/BBB	сырье	
Gazprombank-13	500 \$	7.93	28.12.11		28.06.13	21.5	104.30	-1.76					5.34	3.80	1.62	/Baa3/BB+	банки	
Gazprombank-14	500 \$	6.25	15.12.11		15.12.14	39.3	99.86	-2.27					6.30	3.13	2.84	/Baa3/BB+	банки	
Gazprombank-15	1000 \$	6.50	23.09.11		23.09.15	48.7	100.12	-2.16					6.47	3.25	3.37	/Baa3/BB+	банки	
Gazprombank-16	120 \$	7.35	08.05.12		08.05.16	56.3										/Baa3/BB+	банки	
Gazstream-13	647 \$	5.63	22.01.12		22.07.13	22.3	102.53	-0.52					4.17	2.74	1.72	BBB/Baa1/BBB	сырье	
HCFB-14	500 \$	7.00	18.03.12		18.03.14	30.3	97.52	-1.88					8.12	3.59	2.23	BB/Ba3/B+	банки	
IB-13	200 \$	11.00	15.02.12		15.02.13	17.1										D/Caa2/D	банки	
Koks-16	350 \$	7.75	23.12.11		23.06.16	57.9	90.24	-4.29					10.40	4.29	3.75	/B2/В	металлургия	
KZOSRU-11	200 \$	9.25	30.10.11		30.10.11	1.3	102.98	0.04					-17.21	4.49	0.12	CCC/D	химия	
LenSpetsSMU-15	150 \$	9.75	09.11.11		09.11.15	50.3										/B	строительство	
Lukoil-14	900 \$	6.38	05.11.11		05.11.14	38.0	105.40	-0.96					4.50	3.02	2.76	BBB-/Baa2/BBB-	сырье	
Lukoil-17	500 \$	6.36	07.12.11		07.06.17	69.5	103.70	-1.62					5.59	3.06	4.68	BBB-/Baa2/BBB-	сырье	
Lukoil-19	600 \$	7.25	05.11.11		05.11.19	98.9	105.49	-2.09					6.37	3.44	5.98	BBB-/Baa2/BBB-	сырье	
Lukoil-20	800 \$	6.13	09.11.11		09.11.20	111.2	97.39	-2.13					6.51	3.14	6.72		сырье	
Lukoil-22	500 \$	6.66	07.12.11		07.06.22	130.4	100.59	-2.11					6.58	3.31	7.44	BBB-/Baa2/BBB-	сырье	
MBRD-16	60 \$	10.38	10.03.12		10.03.16	54.4	97.47	0.15					11.11	5.32	3.47	BB+/B1/	банки	
Metalloinvest-16	750 \$	6.50	21.01.12		21.07.16	58.8	89.87	-3.66					9.14	3.62	3.95	BB-/Ba3/	металлургия	
Moscow-11	374 €	6.45	12.10.11		12.10.11	0.7	100.24	-0.01					2.05	6.44	0.06	BBB/Baa1/BBB	муниципальный	
Moscow-16	407 €	5.06	20.10.11		20.10.16	61.8	100.95	-0.17					4.79	5.02	4.30	BBB/Baa1/BBB	муниципальный	
MTS-12	400 \$	8.00	28.01.12		28.01.12	4.3	101.24	-0.02					4.37	3.95	0.34	BB+/Ba2/BB	телеком	
MTS-20	750 \$	8.63	22.12.11		22.06.20	106.5	104.77	-2.50					7.26	4.12	6.27	BB+/Ba2/BB	телеком	
NKNH-12	101 \$	12.00	20.10.11		20.04.12	7.0	101.01	-0.77					-0.18	3.96	0.40	B+/Ba3/	химия	
NKNH-15	200 \$	8.50	22.12.11		22.12.15	51.7										B+/Ba3/	химия	
NMTP-12	300 \$	7.00	17.11.11		17.05.12	7.9	101.02	-0.18					5.38	3.46	0.62			

Департамент по операциям с долговыми инструментами

Исполнительный директор, руководитель департамента

Борис Гинзбург, ginzburgbi@uralsib.ru

Управление продаж и торговли

Руководитель управления

Сергей Шемардов, she_sa@uralsib.ru

Управление продаж

Елена Довгань, dov_en@uralsib.ru
Анна Карпова, karpovaam@uralsib.ru
Екатерина Кочемазова, kochemazovaea@uralsib.ru
Дмитрий Попов, popovdv@uralsib.ru
Алексей Соколов, sokolovav@uralsib.ru
Дэниэл Фельцман, feltsmand@uralsib.ru

Управление торговли

Вячеслав Чалов, chalovvg@uralsib.ru
Наталья Храброва, khrabrovann@uralsib.ru
Александр Глебов, glebovav@uralsib.ru
Александр Доткин, dotkinas@uralsib.ru

Управление по рынкам долгового капитала

Корпоративные выпуски

Артемий Самойлов, samojlovaa@uralsib.ru
Виктор Орехов, ore_vv@uralsib.ru
Дарья Сонюшкина, sonyushkinada@uralsib.ru
Алексей Чекушин, chekushinay@uralsib.ru

Региональные выпуски

Кирилл Иванов, ivanovkv@uralsib.ru
Александр Маргеев, margeevas@uralsib.ru

Сопровождение проектов

Гюзель Тимошкина, tim_gg@uralsib.ru
Галина Гудыма, gud_gi@uralsib.ru
Наталья Грищенко, grischenkovane@uralsib.ru
Ольга Степаненко, stepanenkooa@uralsib.ru

Аналитическое управление

Руководитель управления

Константин Чернышев, che_kb@uralsib.ru

Дирекция анализа долговых инструментов

Руководитель Дмитрий Дудкин, dudkindi@uralsib.ru

Заместитель руководителя управления

Вячеслав Смольянинов, smolyaninovv@uralsib.ru

Долговые обязательства

Дмитрий Дудкин, dudkindi@uralsib.ru
Надежда Мырсыкова, myrsikovann@uralsib.ru
Ольга Стерина, sterinaoa@uralsib.ru
Юрий Голбан, golbanyv@uralsib.ru
Антон Табах, tabakhav@uralsib.ru
Андрей Кулаков, kulakovan@uralsib.ru

Стратегия

Вячеслав Смольянинов, smolyaninovv@uralsib.ru
Леонид Слипченко, slipchenkola@uralsib.ru

Экономика

Алексей Девятов, devyatovae@uralsib.ru
Наталья Майорова, mai_ng@uralsib.ru
Ольга Стерина, sterinaoa@uralsib.ru

Банки

Леонид Слипченко, slipchenkola@uralsib.ru
Наталья Майорова, mai_ng@uralsib.ru
Наталья Березина, berezinana@uralsib.ru

Анализ рыночных данных

Вячеслав Смольянинов, smolyaninovv@uralsib.ru
Василий Дегтярев, degtyarevm@uralsib.ru
Дмитрий Пуш, pushds@uralsib.ru
Максим Недовесов, nedovesovmv@uralsib.ru

Нефть и газ

Алексей Кокин, kokinav@uralsib.ru
Юлия Новиченкова, novichenkova@uralsib.ru
Станислав Кондратьев, kondratievsv@uralsib.ru

Электроэнергетика

Матвей Тайц, tai_ma@uralsib.ru
Иван Рубинов, rubinoviv@uralsib.ru

Металлургия/Горнодобывающая промышленность

Дмитрий Смолин, smolindv@uralsib.ru

Телекоммуникации/Медиа/ Информационные технологии

Константин Чернышев, che_kb@uralsib.ru
Константин Белов, belovka@uralsib.ru

Минеральные удобрения/ Машиностроение/Транспорт

Денис Ворчик, vorchikdb@uralsib.ru
Артем Егоренков, egorenkovag@uralsib.ru

Потребительский сектор/Недвижимость

Тигран Оганесян, hovhannisyan@uralsib.ru
Александр Шелестович, shelestovich@uralsib.ru

Редакционная группа

Английский язык

Джон Уолш, walshj@uralsib.ru,
Тимоти Халл, hallt@uralsib.ru
Пол Де Витт, dewittpd@uralsib.ru
Хиссам Латиф, latifh@uralsib.ru

Дизайн

Ангелина Шабаринова, shabarinovav@uralsib.ru

Русский язык

Андрей Пятигорский, pya_ae@uralsib.ru
Евгений Гринкрюг, grinkruges@uralsib.ru
Ольга Симкина, sim_oa@uralsib.ru
Анна Разинцева, razintsevaav@uralsib.ru
Степан Чургов, chugrovss@uralsib.ru
Алексей Смородин, smorodinay@uralsib.ru

Настоящий бюллетень предназначен исключительно для информационных целей. Ни при каких обстоятельствах он не должен использоваться или рассматриваться как oferta или предложение делать ofertas. Несмотря на то что данный материал был подготовлен с максимальной тщательностью, УРАЛСИБ не дает никаких прямых или косвенных заверений или гарантий в отношении достоверности и полноты включенной в бюллетень информации. Ни УРАЛСИБ, ни агенты компании или аффилированные лица не несут никакой ответственности за любые прямые или косвенные убытки от использования настоящего бюллетеня или содержащейся в нем информации. Все права на бюллетень принадлежат ООО «УРАЛСИБ Кэпитал», и содержащаяся в нем информация не может воспроизводиться или распространяться без предварительного письменного разрешения. © УРАЛСИБ Кэпитал 2011