

Рублевые выпуски

УТМ, %	знач.	Изменение, б.п.		YTD
		за ден.	за мес.	
ОФЗ 46020	8.2	-	10	19
Газпром-11	7.2	14	50	(40)
Вымпелком-6/7	9.1	47	42	60

Сырьевые рынки

	знач.	Изменение, %		YTD
		за ден.	за мес.	
Золото, \$/унция	1 656.8	(4.8)	(9.4)	16.6
Urals, \$/барр.	105.6	(1.6)	(5.3)	14.5
S&P Металлы, инд.	1 573.9	(3.2)	(15.0)	(21.0)
S&P C/x прод., инд.	718.9	(1.0)	(15.5)	(13.0)

Денежный рынок

RUB млрд.	знач.	Изменение		YTD
		за ден.	за мес.	
REPO in CBR	101.2	(0.0)	99.5	983 292
Corr Accounts	793.1	17.3	31.0	(201.6)
Deposits in CBR	131.0	(20.4)	(47.5)	(502.2)

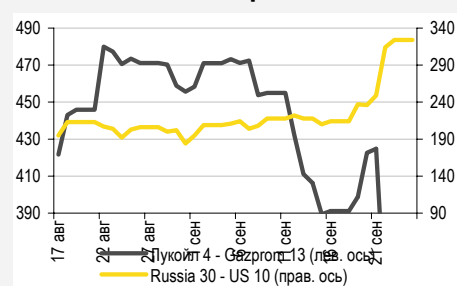
	знач.	Изменение, б.п.		YTD
		за ден.	за мес.	
NDF 1Y, %	7.12	53	63	221
MOSPrime O/N, %	5.05	(2)	60	330

USD RUB	знач.	Изменение, %		YTD
		за ден.	за мес.	
USD RUB	32.08	(0.1)	11.3	5.0

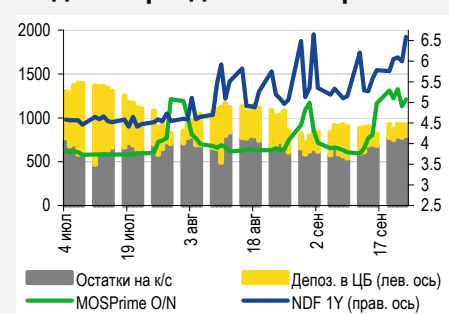
Индексы

б.п.	знач.	Изменение, б.п.		YTD
		за ден.	за мес.	
Russia 30 - UST 10	324.0	10	118	171
EMBI + Spread	461.9	7.5	90.2	173.4

Индикативные спреды



Индикаторы денежного рынка



Источники: РТС, ММВБ, Bloomberg, оценки УРАЛСИБа

СТРАТЕГИЯ

ВНЕШНИЙ РЫНОК

Хотя бегство к качеству приостановилось, рынки ожидают принятия адекватных мер по стабилизации глобальной банковской системы. В ближайшие недели действия регуляторов, скорее всего, будут более значимы, чем статистика. стр. 2

ВНУТРЕННИЙ РЫНОК

Несмотря на все принимаемые регуляторами меры, падение локального рынка на прошлой неделе остановить не удалось – кривая ОФЗ за неделю сдвинулась вверх на 60–90 б.п. Сегодняшний день также не предвещает участникам рынка ничего хорошего – с утра рубль продолжает дешеветь, равно как и нефть, так что, скорее всего, нас вновь ждет снижение котировок. стр. 2

ДЕНЕЖНЫЙ РЫНОК

Уровень ликвидности вырос, несмотря на продолжающиеся налоговые платежи и турбулентность на рынках. Валютный рынок по-прежнему волатилен, рубль остается под давлением и теряет позиции. стр. 4

НОВОСТИ ЭМИТЕНТОВ

VIMPEL COM LTD (BB/BA2)

По информации «Ведомостей», итальянская «дочка» Vimpelcom Wind Telecomunicazioni выиграла лицензию на частоты в Италии в диапазоне 800 МГц, что обойдется ей почти в 1 млрд евро. Нам кажутся интересными длинные еврооблигации компании. Мы полагаем, что, как только ситуация на рынках стабилизируется, они покажут опережающие темпы роста. стр. 5

RUSSIAN INFORMER

Новости и комментарии, относящиеся к рынку акций, см. в нашем ежедневном издании [Russian Informer](#).

СТРАТЕГИЯ

Внешний рынок

Бегство в качество приостановилось. В пятницу рынки несколько успокоились, уповая на действия Евросоюза и администрации США по поддержке банковской системы. Доходности 10-летних Treasuries откатились примерно на 10 б.п., отражая прекращения панических продаж. В выходные руководство Германии активно высказывалось по проблеме Греции и стабилизации еврозоны. В частности, канцлер Меркель обещала провести через Бундестаг законопроект об ускорении введения в действие расширенных полномочий ESFS, нацеленных на создание барьера вокруг Греции и ограничение последствий возможного дефолта, а также предотвращения выхода страны из еврозоны. Отметим, что тон заявлений стал менее жестким – дефолт Греции воспринимается как данность, а новые меры преподносятся как планы по поддержке национальных банковских систем. С учетом последних событий: волны понижения кредитных рейтингов крупнейших банков по обе стороны Атлантики и скандала с убытками от несанкционированных операций в UBS стабильность банковской системы становится приоритетом для международных финансовых организаций и правительств развитых стран. Основная проблема состоит в том, что быстрое принятие коллегиальных решений не станет возможным, пока не будут осознаны опасность накопившихся за последние два года рисков и необходимость скоординированных действий по их «разминированию». Именно адекватность действий регуляторов будет оказывать основное влияние на состояние рынков в ближайшие дни и недели.

Неделя начнется с продаж евробондов. В пятницу спред индикативного суверенного выпуска Russia'30 к 10UST продолжил расширяться и завершил неделю на уровне 324 б.п., увеличившись на 22 б.п.; при этом российская бумага подешевела на 1,33 п.п. до 113,25% от номинала. Остальные суверенные выпуски подешевели в среднем намного больше – от 100 б.п. до 300 б.п. В корпоративном сегменте в пятницу не было отмечено существенных улучшений – цены еврооблигаций продолжали двигаться вниз. Котировки длинных бумаг Газпрома снизились на 3–4 п.п., в евробондах ЛУКОЙЛа цены опустились более чем на 2 п.п., в выпусках ТНК-ВР – в среднем на 2,5 п.п. Значительное снижение котировок можно было снова наблюдать и в металлургических выпусках: бумаги Евраз и Северстали упали в цене на 2–3 п.п. Продолжаются продажи и в выпусках Вымпелкома, длинные евробонды которого торгуются по доходности уже выше 10%. В банковских бумагах ситуация не столь однозначна: несмотря на преобладание продавцов, в некоторых выпусках было заметно оживление покупателей. Например, в еврооблигациях Промсвязьбанка большинство выпусков подешевело в среднем на 1,5 б.п., но в отдельных бумагах отмечен рост котировок в диапазоне от 30 до 400 б.п. Существенно просели выпуски Альфа-Банка – в среднем на 2 п.п. Также существенно подешевели выпуски Сбербанка и ВТБ – в среднем на 1,5 п.п. и 2 п.п. соответственно. Мы ожидаем, что сегодня еврооблигации продолжат дешеветь, чему будет способствовать негативный внешний фон – азиатские индексы находятся в красной зоне, также как и фьючерсы на американские индексы.

*Антон Табах, tabakhav@uralsib.ru
Юрий Голбан, golbanyv@uralsib.ru*

Внутренний рынок

Безрадостная неделя. Несмотря на все принимаемые регуляторами меры, падение локального рынка на прошлой неделе остановить не удалось. Каждую торговую сессию котировки в сегменте ОФЗ снижались, и в итоге за неделю кривая сдвинулась вверх на 60–90 б.п. В частности, короткие ОФЗ 25067 в последние пять торговых дней поднялись в доходности на 88 б.п. до 6,92%, среднесрочные ОФЗ 25079 – на 71 б.п. до 8,02%, а длинные ОФЗ 26205 – на 53 б.п. до 8,71%. Это произошло на фоне существенного пополнения системы ликвидностью – Минфин разместил на депозитных аукционах порядка 372 млрд руб. временно свободных средств бюджета, а ЦБ посредством РЕПО предоставил банкам 623 млрд руб. (в том числе 101 млрд руб. в пятницу). Однако данные меры являются краткосрочными, поэтому едва ли способны изменить общие негативные настроения. Кроме того, есть основания полагать, что часть денег уходит на валютный рынок, ослабляя рубль, – похоже, в пятницу валютный коридор был трижды сдвинут на 5 копеек вверх до 32 – 35 – 37,35, хотя ЦБ официально это не признал. Таким образом, нейтральными с точки зрения рынка облигаций будут и депозитные аукционы Минфина, запланированные на сегодняшнюю неделю, – финансовое ведомство 27 и 29 сентября предложит рынку 130 млрд руб. и 70 млрд руб. на семь дней и два месяца соответственно. Корпоративный сегмент пока держится, но это исключительно из-за невысокой

ликвидности: участники рынка предпочитают не выходить из бумаги, нежели продавать с убытком, что к тому же приведет к негативной переоценке, которой все стремятся избежать под конец квартала. Сегодняшний день не предвещает участникам рынка ничего хорошего – с утра рубль продолжает дешеветь, равно как и нефть, так что, скорее всего, нас вновь ждет снижение котировок.

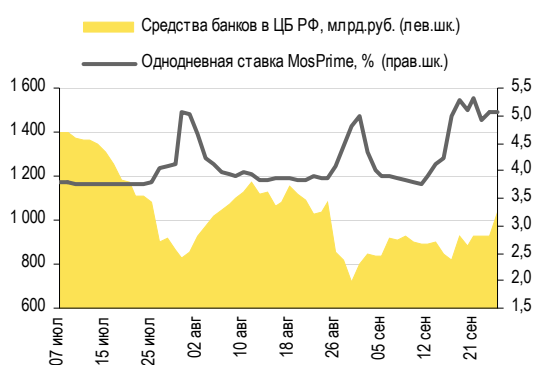
Надежда Мырсикова, myrsikovanv@uralsib.ru

ДЕНЕЖНЫЙ РЫНОК

Ликвидность растет, несмотря на рыночную турбулентность

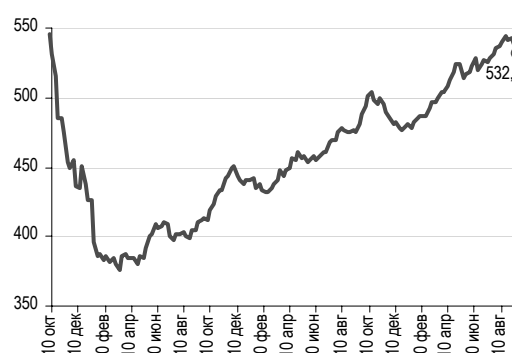
К утру понедельника уровень ликвидности подскочил на 108 млрд руб. Остатки на корсчетах кредитных организаций в Банке России увеличились на 39,8 млрд руб. до 832,9 млрд руб., а депозиты банков в ЦБ – на 68,2 млрд руб. до 199,2 млрд руб. Индикативная ставка по однодневным кредитам MosPrime снизилась на 2 б.п. до 5,05%, другие ставки незначительно выросли. Ликвидность продолжает расти, несмотря то что период налоговых платежей еще не завершился, а рынок остается турбулентным. Это связано главным образом с вливаниями, осуществляемыми ЦБ РФ, и депозитными аукционами Минфина.

Совокупные средства банков в ЦБ РФ, млрд руб., и однодневная ставка MosPrime, %



Источники: ЦБ РФ

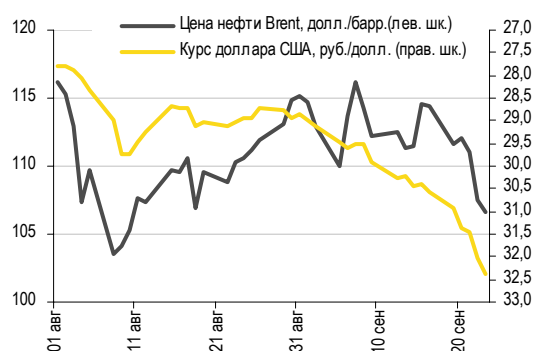
Международные резервы ЦБ РФ, млрд долл.



Источники: ЦБ РФ

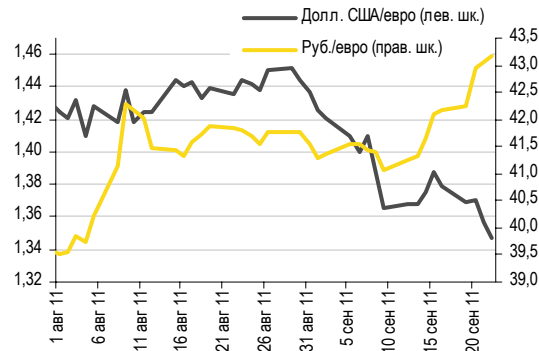
Атака на рубль продолжается – в пятницу на ММВБ российская валюта подешевела по отношению к доллару на 57 копеек до 32,04 руб./долл., а стоимость бивалютной корзины снизилась на 35 копеек до 37,04 руб. Сегодня рубль продолжил падение, потеряв 35 копеек по отношению к доллару и 31 копейку – к корзине. В пятницу Центральный банк осуществил валютную интервенцию и сегодня, как ожидается, продолжит действовать аналогичным образом. На глобальных рынках доллар подорожал до 1,339 долл./евро на растущих опасениях относительно состояния банковской системе и увеличении стоимости мер по спасению экономики еврозоны. Цены на нефть резко пошли вниз, упав до 102,32 и 78 долл./барр. за Brent и WTI (на 1,59% и 2,66% соответственно). Котировки на золото рухнули на 4,65% до 1 574 долл./тр. унция, что свело на нет завоевания предыдущего месяца. Мы полагаем, что сегодня доллар будет торговаться в диапазоне 32,35–32,50 руб./долл.

Курс руб./долл. и цена барреля нефти Brent, долл.



Источники: Bloomberg, ММВБ

Курс евро относительно доллара США и рубля



Источники: Bloomberg, ММВБ

Антон Табах, tabakhav@uralsib.ru

НОВОСТИ ЭМИТЕНТОВ

VimpelCom Ltd (BB/Ba2)

Темпы инвестиций не снижаются

Высокие риски роста долговой нагрузки. По информации «Ведомостей», Wind Telecomunicazioni, итальянская «дочка» Vimpelcom, выиграла лицензию на частоты в Италии в диапазоне 800 МГц, что обойдется ей почти в 1 млрд евро. Тем не менее компания не собирается останавливаться на достигнутом и будет участвовать в следующих аукционах на частоты в более высоких диапазонах, которые необходимы ей для строительства полноценной сети 4G. По информации газеты, итальянская «дочка» собирается финансировать приобретения сама, без помощи материнской компании, за счет кредитных ресурсов. В этой связи не стоит ожидать снижения и без того высокой долговой нагрузки объединенной компании (более 2,6 Чистый долг/ЕБИТДА по итогам 1 п/г 2011 г.). Мы полагаем, что на фоне сохранения высокой инвестиционной активности компании отношение Чистый долг/ЕБИТДА по итогам 2011 г. может вплотную приблизиться к довольно опасному уровню 3.

Интересны длинные еврооблигации. Бумаги Vimpelcom оказались одними из самых пострадавших в результате распродажи последних дней. Длинные еврооблигации Vimpelcom торгуются с доходностью выше 10% со спредом к сопоставимым выпускам МТС в размере около 200 б.п., и предлагая даже более высокую доходность, чем выпуски Евраза. Мы полагаем, что, как только ситуация на рынках стабилизируется, выпуски компании покажут опережающие темпы роста.

Юрий Голбан, golbanyv@uralsib.ru

КАЛЕНДАРЬ ПРЕДСТОЯЩИХ СОБЫТИЙ

Долговой рынок

26 сентября	Оферта Акрон-2 (3,5 млрд руб.). Оферта Русский Международный Банк-3 (1,1 млрд руб.).
27 сентября	Оферта ГСС-1 (5 млрд руб.). Погашение Разгуляй-Финанс-2 (2 млрд руб.).
28 сентября	Погашение Санкт-Петербург-26002 (0,8 млрд руб.).
29 сентября	Оферта Муниципальная инвестиционная компания-2 (1 млрд руб.). Погашение ЭнеЛ ОГК-5-1 (5 млрд руб.).
4 октября	Оферта Югинвестрегион-1 (0,9 млрд руб.).
5 октября	Погашение ВТБ 24-1 (6 млрд руб.). Погашение КВАРТ-финанс-1 (0,25 млрд руб.).
6 октября	Погашение ФСК ЭЭС-4 (6 млрд руб.). Погашение Продимекс-2011 (100 млн долл.).
7 октября	Оферта Россельхозбанк-4 (10 млрд руб.).
10 октября	Оферта Ростелеком-4 (2 млрд руб.). Погашение Газпромбанк-3 (10 млрд руб.).
11 октября	Погашение Финансовая компания НЧ-1 (1 млрд руб.).
12 октября	Погашение Москва-2011 (374 млн евро.). Погашение ВТБ-2011 (450 млн долл.). Погашение ХКФ Банк-4 (3 млрд руб.).
13 октября	Оферта Банк Санкт-Петербург БО-01 (5 млрд руб.).
14 октября	Оферта Инвестторгбанк-4 (1,5 млрд руб.).
18 октября	Погашение МДМ Банк-5 (3 млрд руб.). Погашение Промтрактор-Финанс-2 (3 млрд руб.).
19 октября	Оферта МКБ-8 (3 млрд руб.). Оферта Мосмарт-Финанс-1 (2 млрд руб.).
20 октября	Оферта Ростелеком-14 (1 млрд руб.). Оферта НОМОС-БАНК-2016 (125 млн долл.). Погашение Группа Джей Эф Си-1 (2 млрд руб.). Погашение Нижегородская область-34003 (2 млрд руб.). Погашение Промсвязьбанк-2011 (225 млн долл.).
21 октября	Погашение Пава-2 (1 млрд руб.).

Денежный рынок

28 сентября	Банки вернут Минфину 70 млрд руб.
28 сентября	Выплата налога на прибыль
12 октября	Банки вернут Минфину 19,3 млрд руб.

КАЛЕНДАРЬ ОФЕРТ

Дата оферты	Выпуск	Объем выпуска, млн руб.	Цена оферты, %	Ставка предыдущег о купона, %	Новая ставка купона, %	Дата следующей оферты / погашения
26.09.11	Акрон-2	3 500	100	14,05	8,2	19 сентября 2013
	Русский Международный Банк-3	1 100	100	10,75	-	-
27.09.11	ГСС-1	5 000	100	9,25	7,0	20 сентября 2012
29.09.11	Муниципальная инвестиционная компания-2	1 000	100	13,75	10,5	28 марта 2013
04.10.11	Югинвестрегион-1	900	100	13,75	-	-
07.10.11	Россельхозбанк-4	10 000	100	11,5	7,5	4 октября 2013
10.10.11	Ростелеком-4	2 000	100	7,5	-	-
12.10.11	Банк Санкт-Петербург БО-01	5 000	100	8,1	-	-
14.10.11	Инвестторгбанк-4	1 500	100	9,5	-	-
19.10.11	МКБ-8	3 000	100	9,7	-	-
	Мосмарт-Финанс-1	2 000	100	0,1	-	-
20.10.11	Номос-Банк-2016	\$125	100 (CALL)	9,75	-	-

Рынок рублевых облигаций

Выпуск	Объем, млн	Купон, %	Дата			Месяцев до		Цена	Изм.	Торговый объем, шт (осн.+РПС)	Котировки		Доходность, %			Дюр, лет	Рейтинг F/M/S	Сектор	
			купона	оферты	погаш	офрт	погаш				покупка	продажа	офрт	погаш	текущ				
КОРПОРАТИВНЫЕ РУБЛЕВЫЕ ОБЛИГАЦИИ																			
7Контин.02	7 000 R	8.75	15.12.11		14.06.12		8.8				97.00						торговля		
Абсолют 05	1 800 R	8.00	01.02.12	01.08.14	27.07.16	35.0	59.0	98.50	0.01	1 279	85.00	98.50	8.77	4.05	2.37	BB+/Ba3/	банки		
Авангард-03	1 500 R	8.00	11.11.11	11.05.12	10.05.13	8.0	19.8	99.80		5 000	100.00	100.00	8.48	4.00	0.57		банки		
АИЖК 10об	6 000 R	8.05	15.11.11		15.11.18		87.0	99.00	-1.00	24 999	97.00	103.49	8.58	2.05	3.51	/A3/BBB	финансы		
АИЖК 11об	10 000 R	8.20	15.12.11		15.09.20		109.3	98.00	-1.00		97.00	99.00	7.90	2.09	4.32	/A3/BBB	финансы		
АИЖК 16об	10 000 R	8.25	15.12.11		15.09.21		121.5	97.00	-2.00	1	97.00	98.99	9.10	2.12	5.13	/A3/BBB	финансы		
АИЖК 17об	8 000 R	9.05	15.10.11		15.04.22		128.6	101.50	-0.25	2	101.50	102.50	9.09	2.25	5.49	/A3/BBB	финансы		
АИЖК 18об	7 000 R	8.00	15.10.11	15.04.16	15.07.23	56.0	143.8	100.47		92 901	98.50	100.50	8.11	2.01	3.53	/A3/BBB	финансы		
АИЖК 20об	5 000 R	8.60	15.12.11		15.12.27		197.6	101.12			100.00	102.25	8.74	2.12	7.92	/A3/BBB	финансы		
АИЖК 4об	900 R	8.70	01.11.11		01.02.12		4.4	100.32			99.60	101.05	7.99	2.19	0.33	/A3/BBB	финансы		
АИЖК 5об	2 200 R	7.35	15.10.11		15.10.12		12.9	100.38			99.05	101.70	7.16	1.85	0.95	/A3/BBB	финансы		
АИЖК 6об	2 500 R	7.40	15.10.11		15.07.14		34.2	98.00	-1.00		97.00	99.00	8.63	1.90	1.94	/A3/BBB	финансы		
АИЖК 7об	4 000 R	7.68	15.10.11		15.07.16		58.6	97.01		1	97.00	99.99	9.08	2.00	2.53	/A3/BBB	финансы		
АИЖК 8об	5 000 R	7.63	15.12.11	15.03.14	15.06.18	30.0	81.9	97.00			97.00					/A3/BBB	финансы		
АИЖК-А19	6 000 R	7.70	15.11.11	15.05.15	15.11.24	44.0	160.1	97.00	-2.80		95.00	99.00	8.95	2.00	2.92	/A3/BBB	финансы		
АиФ-02	1 000 R	11.25	23.12.11	23.12.11	21.12.12	3.0	15.2	100.10	0.10	655	97.05	100.40	10.97	5.60	0.22		телеком		
АК БАРС-03	10 000 R	7.90	25.10.11		25.10.11		1.1	100.05	-0.10	9	100.05	100.14		7.32	3.94	0.08	BB/Ba3/	банки	
АК БАРС-04	5 000 R	8.25	18.10.11	24.04.12	15.10.13	7.0	25.1					101.39				BB/Ba3/	банки		
Акрон-2	3 500 R	8.25	22.03.12	26.09.11	19.09.13	0.0	24.2	98.50	-1.51	29	95.01	99.00	528.92		0.00		B+/B1/	сырье	
Акрон-3	3 500 R	13.85	23.11.11	25.05.12	20.11.13	8.0	26.3	103.00		1	95.04	100.00	9.18	6.70	0.58		B+/B1/	сырье	
Акрон-4	3 750 R	7.95	29.11.11	29.05.14	18.05.21	33.0	117.5	98.00		5 000		98.05	8.97	4.04	2.21		сырье		
Акрон-5	3 750 R	7.95	29.11.11	29.05.14	18.05.21	33.0	117.5										сырье		
Алроса-20	3 000 R	8.95	27.09.11		23.06.15		45.6										BB-/Ba3/BB-	сырье	
Алроса-21	8 000 R	8.25	22.12.11	25.06.13	18.06.15	21.0	45.5	101.20	0.70	30 096	100.00	101.20	7.67	2.03	1.54		BB-/Ba3/BB-	сырье	
Алроса-22	8 000 R	8.25	27.09.11	28.06.13	23.06.15	21.0	45.6										BB-/Ba3/BB-	сырье	
Алроса-23	7 000 R	8.95	22.12.11		18.06.15		45.5	100.25	0.10	40 604	100.00	100.25	9.17	2.22	2.95		BB-/Ba3/BB-	сырье	
Альфа-Банк-01	5 000 R	8.25	07.02.12	04.02.14	02.02.16	29.0	53.1	98.05		60 001	95.20	98.25	9.39	4.20	1.99		BB+/Ba1/BB-	банки	
АптЗБИ-2 об	2 000 R	18.00	06.12.11		05.06.12		8.5	97.88	-1.62	29 660	96.60	97.86		25.16	4.59	3.35		BB+/	торговля
АтомэнергОБ	10 000 R	7.50	15.08.12		15.08.14		35.2	97.00		6 535	96.01	97.00		8.70	7.75	2.47	//BBB-	энергетика	
Аэрофлот БО-1	6 000 R	7.75	10.10.11		08.04.13		18.8	100.00		35 000	99.17	100.50		7.76	3.86	1.38		BB+/	транспорт
Аэрофлот БО-2	6 000 R	7.75	10.10.11		08.04.13		18.8	100.19		13	99.18	100.20		7.63	3.86	1.38		BB+/	транспорт
Банк Санкт-Петербург	5 000 R	8.10	11.10.11	13.10.11	09.04.13	1.0	18.8	100.00	-0.02	6 000	99.97	100.05	7.31	4.04	0.05		/Ba3/	банки	
Банк Санкт-Петербург	5 000 R	7.50	26.09.11	26.03.12	23.09.13	6.0	24.4										/Ba3/	банки	
Банк Санкт-Петербург	3 000 R	8.50	15.12.11	13.12.12	12.12.13	15.0	27.0	100.99		10	100.50	100.99	7.77	4.20	1.08		/Ba3/	банки	
БанкМоск-2	10 000 R	7.55	03.02.12		01.02.13		16.6	98.40	-0.15	27 711	98.40	98.90		9.01	3.83	1.20		BBB-/Ba2/	банки
Башнефть-01	15 000 R	12.50	20.12.11	21.12.12	13.12.16	15.0	63.6	104.00	-0.80	54 001	104.00	104.98	9.13	5.99	1.06			сырье	
Башнефть-02	15 000 R	12.50	20.12.11	21.12.12	13.12.16	15.0	63.6	102.07	-2.43	24 092	104.00	104.80	10.85	6.11	1.05			сырье	
Башнефть-03	20 000 R	12.50	20.12.11	21.12.12	13.12.16	15.0	63.6	104.00	-1.00	43 564	103.50	104.98	9.13	5.99	1.06			сырье	
Белон 02	2 000 R	0.01	23.02.12		23.02.12		5.1	98.50			96.00	100.99		3.69	0.00	0.40			металлургия
Бинбанк-2	1 000 R	8.85	28.10.11	28.04.12	29.04.13	7.0	19.9	99.56			97.11	102.00	9.84	4.46	0.52		/B2/B-	банки	
БКЕразия1	5 000 R	8.40	28.12.11	27.06.16	20.06.18	58.0	82.1	98.62		108	97.00	99.99	8.93	4.25	3.62			сырье	
БНП Пармба-01	2 000 R	7.70	27.09.11		29.03.14		30.6										//BBB-	банки	
ВБД ПП Зоб	5 000 R	7.45	29.02.12		27.02.13		17.4	98.11	-1.79	91	98.11	98.90		9.07	3.79	1.26		/отозван/BB-	потреб. тов.
ВБД ПП БО-01	3 000 R	7.35	14.10.11	12.10.12	11.10.13	13.0	25.0										/отозван/BB-	потреб. тов.	
ВБД ПП БО-02	3 000 R	7.35	14.10.11	12.10.12	11.10.13	13.0	25.0	100.00			99.00	101.00	7.48	3.66	0.93		/отозван/BB-	потреб. тов.	
ВБД ПП БО-03	3 000 R	7.35	14.10.11	12.10.12	11.10.13	13.0	25.0										/отозван/BB-	потреб. тов.	
ВБД ПП БО-06	5 000 R	7.90	29.12.11		27.06.13		21.4	100.90			99.50	102.30		7.47	3.90	1.54		/отозван/BB-	потреб. тов.
ВБД ПП БО-07	5 000 R	7.90	29.12.11		27.06.13		21.4										/отозван/BB-	потреб. тов.	
ВБД ПП БО-08	5 000 R	7.35	14.10.11	12.10.12	11.10.13	13.0	25.0										/отозван/BB-	потреб. тов.	
ВИА АИЖК А	9 440 R	8.50	15.12.11		15.03.40		346.7	102.00		5 000	102.00	102.50	8.48	2.08	10.23		/A3/	финансы	
ВикторияФ-БО-01	2 000 R	8.00	14.02.12		12.02.13		16.9											отозван//	торговля
VK-Инвест1	10 000 R	9.25	20.01.12		19.07.13		22.2	101.25			100.50	102.00		8.66	4.56	1.56		/Ba3/BB-	телеком
VK-Инвест3	10 000 R	7.40	10.01.12		08.07.14		34.0	98.50	-0.40	2 089	95.01	98.50	8.16	3.75	2.34		/Ba3/BB-	телеком	
VK-Инвест6	10 000 R	8.30	18.10.11		13.10.15		49.4	98.00	-1.50	153 701	97.00	98.00	9.09	4.22	3.12		/Ba3/BB-	телеком	
VK-Инвест7	10 000 R	8.30	18.10.11		13.10.15		49.4	98.00	-1.52	215 591	97.00	99.00	9.09	4.22	3.12		/Ba3/BB-	телеком	
Внешрб 01	1 500 R	9.00	16.11.11	21.11.11	14.11.12	2.0	13.9	99.58			98.85	100.30	11.10	4.51	0.14		/B2/B	банки	
Водоканал Спб-1	2 000 R	8.80	14.12.11		09.12.15		51.3												сервис
ВостЭксБО1	1 000 R	7.50	08.03.12		07.03.13		17.7				100.00							/B2/	банки
ВостЭксБО5	1 000 R	9.00	20.10.11	23.04.12	17.10.13	7.0	25.2	99.00	1.00	1 000	98.50	99.60	10.90	4.53	0.51		/B2/	банки	
ВТБ - 5 об	15 000 R	7.40	20.10.11		17.10.13		25.2	98.75	-0.25	94 994	99.00	100.60		8.31	1.87	1.76		BBB/Baa1/BBB	банки
ВТБ - 6 об	15 000 R	7.20	12.10.11	13.07.12	06.07.16	10.0	58.3	100.40	0.10	1 978	99.80	100.40	6.80	1.79	0.73		BBB/Baa1/BBB	банки	
ВТБ 24-1-ИП	15 000 R	9.70	14.12.11	20.12.11	10.12.14	3.0	39.1	100.72	-0.03		100.65	100.80	6.12	2.40	0.23		BBB/Baa1/BBB	банки	
ВТБ БО-01	5 000 R	7.60	16.1																

Рынок рублевых облигаций

Выпуск	Объем, млн	Купон, %	Дата			Месяцев до		Цена	Изм.	Торговый объем, шт (осн.+ПС)	Котировки		Доходность, %			Дюр. лет	Рейтинг F/M/S	Сектор
			купона	оферты	погаш	офрт	погаш				покупка	продажа	офрт	погаш	текущ			
КОРПОРАТИВНЫЕ РУБЛЕВЫЕ ОБЛИГАЦИИ (продолжение)																		
ГАЗПРОМ А11	5 000 R	13.75	27.12.11		24.06.14	33.5	116.48	-0.40	108 310	115.00	116.50		7.17	5.89	2.19	BBB/Baa1/BBB	сырье	
ГАЗПРОМ А13	5 000 R	13.12	27.12.11		26.06.12	9.2	104.65	-0.65	66 556	102.80	104.65		6.81	6.25	0.68	BBB/Baa1/BBB	сырье	
ГАЗПРОМ А8	5 000 R	7.00	27.10.11		27.10.11	1.1	100.10	0.04	4	100.09			5.91	3.49	0.09	BBB/Baa1/BBB	сырье	
ГАЗПРОМ А9	5 000 R	7.23	15.02.12		12.02.14	29.1	98.00	-3.00	2 500	98.00	102.19		8.33	3.68	2.05	BBB/Baa1/BBB	сырье	
ГазпромБ 2	5 000 R	6.54	23.11.11		20.11.13	26.3										/Baa3/BB+	банки	
ГазпромБ 3	10 000 R	6.17	10.10.11		10.10.11	0.6										/Baa3/BB+	банки	
ГазпромБ 4	20 000 R	7.85	17.11.11		15.11.12	14.0										/Baa3/BB+	банки	
ГазпромБ 5	20 000 R	6.85	24.11.11		22.11.12	14.2										/Baa3/BB+	банки	
ГазпромБ БО-01	10 000 R	7.75	08.12.11		08.12.13	26.9	100.00		500				7.89	3.89	1.88	/Baa3/BB+	банки	
ГазпромБ БО-02	10 000 R	6.75	18.01.12	22.07.13	18.07.14	22.0	34.3	98.95		98.90	99.00	7.46		3.44	1.61	/Baa3/BB+	банки	
Газпромнефть БО-5	10 000 R	7.15	11.10.11		09.04.13	18.8	100.00		428 181	98.00	100.00		7.27	3.56	1.35	/Baa3/BBB-	сырье	
Газпромнефть БО-6	10 000 R	7.15	11.10.11		09.04.13	18.8	98.00	-1.40	96 400	98.00	100.00		8.74	3.64	1.33	/Baa3/BBB-	сырье	
Газпромнефть-10	10 000 R	8.90	07.02.12	30.01.18	26.01.21	77.0	113.8	-4.97	298 576	99.50	100.60	9.20		4.46	4.52	/Baa3/BBB-	сырье	
Газпромнефть-3	8 000 R	14.75	17.01.12	23.07.12	12.07.16	10.0	58.5	106.09	0.19	36 766	106.00	106.70	6.90		6.93	0.75	/Baa3/BBB-	сырье
Газпромнефть-4	10 000 R	8.20	18.10.11	10.04.18	09.04.19	80.0	91.8	101.00	-0.42	165 715	97.13	101.00	8.16		4.05	4.65	/Baa3/BBB-	сырье
Газпромнефть-8	10 000 R	8.50	07.02.12	02.02.16	02.02.16	53.1	102.40	1.20	211 622	99.01	100.75		7.99	4.14	3.44	/Baa3/BBB-	сырье	
Газпромнефть-9	10 000 R	8.50	07.02.12	02.02.16	26.01.21	53.0	113.8	-0.80	642 559	99.01	100.50	8.56		4.22	3.41	/Baa3/BBB-	сырье	
Главная дорога-03	8 000 R	5.00	21.11.11		30.10.28	208.2										BB/BB-	транспорт	
Глобэксбанк БО-01	5 000 R	8.30	16.02.12		16.02.13	17.1	97.00	-2.50		95.00	99.00		10.93	4.31	1.21	BB/BB-	банки	
Глобэксбанк БО-02	5 000 R	8.10	22.01.12	25.01.12	22.07.13	4.0	22.3									BB/BB-	банки	
Глобэксбанк БО-03	3 000 R	8.10	08.12.11	13.06.12	08.12.13	9.0	26.9									BB/BB-	банки	
Глобэксбанк БО-04	3 000 R	6.95	01.02.12	03.08.12	01.08.14	10.0	34.8	-0.64		98.51	98.69	8.79		3.55	0.78	BB/BB-	банки	
Глобэксбанк БО-05	2 000 R	8.10	08.12.11	13.06.12	08.12.13	9.0	26.9	98.22		96.00	100.45	10.80		4.13	0.63	BB/BB-	банки	
Глобэксбанк БО-06	2 000 R	6.95	01.02.12	03.08.12	01.08.14	10.0	34.8									BB/BB-	банки	
Группа Разг. БО-09	2 000 R		26.11.37		15.12.11	2.8											с/х	
ГСС 01	5 000 R		22.03.12	27.09.11	26.03.17	0.0	67.0	99.54		99.00	100.08	52.31			0.01	BB//	машиностр.	
ГСС БО-01	3 000 R	8.25	23.12.11	23.12.11	20.12.13	3.0	27.3				100.50					BB//	машиностр.	
ГСС БО-02	3 000 R	7.50	25.10.11	24.04.12	22.04.14	7.0	31.4				100.04					BB//	машиностр.	
ГСС БО-03	3 000 R	8.25	25.10.11	23.04.13	22.04.14	19.0	31.4				100.25					BB//	машиностр.	
ГЭС 02	1 500 R	12.00	25.10.11		23.04.13	19.3				90.00							торговля	
ДВТГ-Ф 02	5 000 R	7.75	19.01.12		18.07.13	22.1											транспорт	
ДГК-01	5 000 R	7.75	09.03.12		08.03.13	17.7											энергетика	
ДельтаКр-6	5 000 R	7.20	21.12.11	25.06.14	15.06.16	34.0	57.6	-0.50	5 000		97.55	8.56		3.70	2.30	/Baa1/	банки	
ДжейЭфСиГ1	2 000 R	5.00	20.10.11		20.10.11	0.9				90.58						//отозван	торговля	
ДМЦЕНТРоб1	1 150 R	8.50	06.12.11		26.05.15	44.7	85.00	-9.00	502	85.01	91.99	14.31	5.04	2.71			торговля	
ЕАБР-3	5 000 R	10.50	01.11.11	03.11.11	25.10.16	1.0	62.0	100.92		100.44	101.40	2.01	5.19	0.11		BBB/A3/BBB	банки	
ЕАБР-4	5 000 R	7.70	14.02.12	11.02.14	06.02.18	29.0	77.6	100.50	1.30	30	98.50	100.50	7.48	3.82	2.13	BBB/A3/BBB	банки	
ЕБРР 04обл	3 000 R		15.12.11		12.06.14	33.1	100.01	0.01		99.52	100.50		0.00	2.72	2.72	AAA/Aaa/AAA	банки	
ЕБРР 05обл	5 000 R	4.24	12.10.11		09.04.14	31.0	100.00		100	99.95	100.95		4.31	1.06	2.31	AAA/Aaa/AAA	банки	
ЕБРР 09обл	1 000 R	0.50	16.06.12		15.06.16	57.6											банки	
ЕвразХолдФ-1	10 000 R	9.25	23.03.12	22.03.13	13.03.20	18.0	103.1	100.00	623 151	98.00	101.00	9.46	4.61	1.31		BB-/B1/B	металлургия	
ЕвразХолдФ-2	10 000 R	9.95	31.10.11	28.10.15	19.10.20	50.0	110.5	101.00	470 700	97.10	101.00	9.86	4.91	3.04		BB-/B1/B	металлургия	
ЕвразХолдФ-3	5 000 R	9.25	23.03.12	22.03.13	13.03.20	18.0	103.1	101.29	12 500	98.00	101.30	8.49	4.55	1.32		BB-/B1/B	металлургия	
ЕвразХолдФ-4	5 000 R	9.95	31.10.11	28.10.15	19.10.20	50.0	110.5	101.50	0.60	97.01	106.00	9.71	4.89	3.05		BB-/B1/B	металлургия	
ЕвразХолдФ-5	5 000 R	8.40	08.12.11	06.06.16	27.05.21	57.0	117.8	96.02	9 954	90.00	98.50	9.67	4.36	3.53			металлургия	
ЕвразХолдФ-7	15 000 R	8.40	06.12.11	06.06.16	25.05.21	57.0	117.7	97.40	30 424	90.00	98.50	9.27	4.30	3.55			металлургия	
ЕвроХим-02	5 000 R	8.90	03.01.12	03.07.15	26.06.18	46.0	82.3	99.50		97.00	102.00	9.04	4.46	3.09		BB//BB	химия	
ЕвроХим-03	5 000 R	8.25	23.11.11	18.11.15	14.11.18	51.0	87.0	98.72		97.00	100.45	8.63	4.17	3.36		BB//BB	химия	
ЭСЭК-02	1 000 R	8.74	06.10.11		05.04.12	6.5											энергетика	
Желдорин-2	2 500 R	12.00	20.10.11		19.04.12	7.0				99.01							финансы	
Желдорин-3	2 000 R	13.00	21.03.12		19.09.12	12.1											финансы	
ЗапСиб БО-01	2 000 R	9.75	23.12.11	27.12.12	20.06.14	15.0	33.4	99.50	0.25	80	99.15	99.59	10.29	4.89	1.08		банки	
Зенит Зобл	3 000 R	8.10	09.11.11		09.11.11	1.6	100.11		804	100.11	100.25		7.25	4.04	0.12	V+/Baa3/	банки	
Зенит Бобл	5 000 R	7.50	06.12.11	05.06.12	04.06.13	9.0	20.7	99.65	1 100	99.40	99.85	8.16	3.75	0.63		V+/Baa3/	банки	
Зенит бобл	3 000 R	8.00	03.01.12	05.07.12	01.07.14	10.0	33.7	99.95	0.05	99.70	100.20	8.15	3.99	0.71		V+/Baa3/	банки	
Зенит БО-01	5 000 R	7.10	07.10.11	07.04.12	07.04.13	7.0	18.7	99.55	-0.10	10 000	99.50	99.69	8.12	3.58	0.48		V+/Baa3/	банки
Зенит БО-02	5 000 R	7.75	22.03.12	26.09.12	22.09.13	12.0	24.3	99.45	2.45	77 899	99.20	99.40	8.42	3.88	0.92		V+/Baa3/	банки
Зенит БО-06	5 000 R	7.25	26.11.11	28.11.12	26.05.14	14.0	32.5	98.63	-0.37	24 067	98.45	98.64	8.66	3.71	1.04		V+/Baa3/	банки
ЗСД-01	5 000 R	8.75	06.12.11	02.06.16	13.05.31	57.0	239.1	99.95		99.15	99.75	8.94	4.36	3.54			транспорт	
ЗСД-02	5 000 R	8.75	06.12.11	02.06.16	13.05.31	57.0	239.1	100.40	-1.10	47 500	99.45	100.40	8.82	4.35	3.54			транспорт
ИКС5Фин 01	9 000 R	7.95	03.01.12		01.07.14	33.7	98.27			97.29	99.25		8.84	4.03	2.30		//B+	торговля
ИКС5Фин 04	8 000 R	7.75	08.12.11	05.06.14	02.06.16	33.0	57.1	99.50	0.01	1	97.00	99.45	8.11	3.88	2.25		//B+	торговля
Инвесторбанк БО-0	2 000 R	9.60	25.11.11	25.05.12	25.11.13	8.0	26.5	99.75		1 040	97.20	99.75	10.20	4.85	0.59			банки
ИНГБанк 01	5 000 R	4.99	15.10.11		23.07.14	34.5	99.50			99.00	100.00		5.28	1.26	2.50	AA/Aa2/AA	банки	
ИнтеграФ-2	3 000 R	16.75	29.11.11		29.11.1													

Рынок рублевых облигаций

Выпуск	Объем, млн	Купон, %	Дата			Месяцев до		Цена	Изм.	Торговый объем, шт (осн.+РПС)	Котировки		Доходность, %			Дюр, лет	Рейтинг F/M/S	Сектор
			купона	оферты	погаш	офрт	погаш				покупка	продажа	офрт	погаш	текущ			
КОРПОРАТИВНЫЕ РУБЛЕВЫЕ ОБЛИГАЦИИ (продолжение)																		
Крайинвестбанк боб-1	1 500 R	9.25	19.10.11	19.10.12	19.04.14	13.0	31.3	98.53		300	98.50	99.00	11.01		4.71	0.91	банки	
КрЕврБ БО-01	5 000 R	8.10	27.10.11		27.04.14		31.6	101.10	3.10	100	97.00			7.76	4.02	2.15	/Ba3/	
КрЕврБ-06	4 000 R	8.30	21.02.12	21.08.12	18.02.14	11.0	29.3	99.85			99.70	100.00	8.64		4.14	0.82	/Ba3/	
КузбассэнергоФ-1	10 000 R	8.05	26.12.11	26.06.14	14.06.21	34.0	118.4										энергетика	
КузбассэнергоФ-2	5 000 R	8.70	27.10.11	21.04.16	15.04.21	56.0	116.4	98.03		1 766	98.00	99.50	9.45		4.42	3.41		
КуйбАзот-4	2 000 R	8.60	13.10.11		07.04.16		55.3	98.30	-1.21	10 435	98.00	98.30		9.27	4.36	3.39	//B	
ЛенСпецСМУ БО-2	2 000 R	14.50	24.11.11		23.05.13		20.3	106.00			102.00	106.00		8.70	3.41	0.91	//B	
ЛенСпецСМУ-1	2 000 R	16.00	13.12.11		07.12.12		14.7	103.74		3 100	103.02	103.74		10.85	3.80	0.62	//B	
Ленэнерго2	3 000 R	8.54	27.01.12		27.01.12		4.2	100.00		37	100.00	101.90		8.66	4.26	0.32	/Ba2/	
Ленэнерго3	3 000 R	8.02	19.10.11		18.04.12		6.9	100.50	0.50	100 038	99.88	100.35		7.22	3.98	0.51	/Ba2/	
ЛОКОБанк 5	2 500 R	8.10	26.01.12	26.07.12	23.07.15	10.0	46.6	99.10			98.00	100.20	9.43		4.08	0.75	V-/B2/	
ЛОКОБанк БО-01	2 500 R	8.50	09.02.12	09.02.12	06.02.14	5.0	28.9	100.00	1.00	50 110	98.00	100.00	8.64		4.24	0.35	V-/B2/	
ЛСР 02 обл	5 000 R	9.80	02.02.12	31.01.13	01.08.13	17.0	22.6	99.60	-0.55	242	99.60	102.40	10.36		4.91	1.17	V/B2/	
ЛСР БО-01	1 500 R	10.50	27.12.11	02.07.12	25.06.13	9.0	21.4	100.30	-0.30	11 000	100.00	100.70	10.07		5.22	0.68	V/B2/	
ЛСР БО-02	2 000 R	10.00	13.03.12		10.09.13		23.9	99.95		1 082	99.06	100.60		10.28	4.99	1.66	V/B2/	
ЛСР БО-03	2 000 R	9.50	22.03.12		20.03.14		30.3	98.72	-0.18	1 198	97.40	99.80		10.35	4.80	2.06	V/B2/	
ЛСР БО-05	2 000 R	8.47	26.01.12		24.07.14		34.5	95.25	-0.75	1 000	94.25	98.50		10.71	4.43	2.29	V/B2/	
Лукойл3обл	8 000 R	7.10	08.12.11		08.12.11		2.5	100.25	-0.20	339 436	100.10	100.25		5.90	3.53	0.20	BBB-/Baa2/BBB-	
Лукойл4обл	6 000 R	7.40	08.12.11		05.12.13		26.8	99.25	-0.85	13 633	98.50	99.85		7.92	3.72	1.88	BBB-/Baa2/BBB-	
ЛукойлБО01	5 000 R	13.35	06.02.12		06.08.12		10.6	105.99		378 017	104.10	106.00		6.26	6.28	0.79	BBB-/Baa2/BBB-	
ЛукойлБО02	5 000 R	13.35	06.02.12		06.08.12		10.6	106.00		368 826	105.20	106.00		6.24	6.28	0.79	BBB-/Baa2/BBB-	
ЛукойлБО03	5 000 R	13.35	06.02.12		06.08.12		10.6	105.69		128 860	105.00	105.69		6.61	6.30	0.79	BBB-/Baa2/BBB-	
ЛукойлБО04	5 000 R	13.35	06.02.12		06.08.12		10.6	105.69		232 881	103.00	105.70		6.61	6.30	0.79	BBB-/Baa2/BBB-	
ЛукойлБО05	5 000 R	13.35	06.02.12		06.08.12		10.6	105.60		52 005	105.00	105.60		6.72	6.30	0.79	BBB-/Baa2/BBB-	
ЛукойлБО06	5 000 R	9.20	15.12.11		13.12.12		14.9	102.59	-0.21	68 379	101.40	101.70		7.06	4.47	1.08	BBB-/Baa2/BBB-	
ЛукойлБО07	5 000 R	9.20	15.12.11		13.12.12		14.9	101.70		86 089	101.40	101.70		7.85	4.51	1.08	BBB-/Baa2/BBB-	
Магнит БО-01	1 000 R	8.25	12.03.12		09.09.13		23.9										торговля	
Магнит БО-02	1 000 R	8.25	12.03.12		09.09.13		23.9										торговля	
Магнит БО-03	1 500 R	8.25	12.03.12		09.09.13		23.9										торговля	
Магнит БО-04	2 000 R	8.25	12.03.12		09.09.13		23.9	92.58			85.27	99.90		13.02	4.44	1.63		
Магнит БО-05	5 000 R	8.00	02.03.12		28.02.14		29.6	98.95			98.00	99.90		8.66	4.03	2.07		
Магнит БО-06	5 000 R	7.75	25.10.11		22.04.14		31.4	98.65			98.00	99.30		8.51	3.92	2.13		
МагнитФ 02	5 000 R	8.20	23.03.12		23.03.12		6.1	98.90		20 029	98.95	99.89		10.80	4.13	0.45		
МастерБ-3	1 200 R	8.00	30.11.11		30.11.11		2.3				100.15						банки	
МБРР 02обл	3 000 R	7.00	29.09.11		28.03.13		18.4										V+/B1/	
МБРР 03обл	3 000 R	7.25	25.10.11	27.10.11	23.04.13	1.0	19.3	100.08			100.00	100.17	6.00		1.81	0.09	V+/B1/	
МБРР 04обл	5 000 R	6.00	01.03.12	01.03.12	27.02.14	5.0	29.6					100.00					V+/B1/	
МБРР 05обл	5 000 R	8.25	15.12.11	19.12.11	12.06.14	3.0	33.1	100.05	-0.24	17 500	100.01	100.10	7.72		4.11	0.22	V+/B1/	
МДМ-Банк БО-01	5 000 R	12.75	01.12.11		29.11.12		14.4	105.25		38 846	104.95	105.25		8.16	6.04	1.02	BB/Baa2/B+	
МДМ-Банк БО-02	5 000 R	8.15	23.03.12		21.03.14		30.3	98.50		405 741		98.00		9.03	4.13	2.11	BB/Baa2/B+	
МедведФ 2	1 000 R	12.50	28.11.11	03.09.12	22.08.16	12.0	59.8										финансы	
МежПромБ-1	3 000 R		30.12.11		03.01.18		76.5										D/Caa2/D	
МетКомБО-1	1 500 R	8.70	02.02.12	06.02.13	02.08.14	17.0	34.8					101.00					банки	
Метсера-Ф1	1 500 R	9.00	23.11.11		23.05.12		8.1	93.50			87.01	100.00		20.79	4.80	0.53		
Мечел 13об	5 000 R	10.00	06.03.12	03.09.15	25.08.20	48.0	108.6	99.00	-3.95	130 011	91.04	106.58	10.56		5.04	3.02	/B1/	
Мечел 14об	5 000 R	10.00	06.03.12	03.09.15	25.08.20	48.0	108.6	101.01	-1.89		99.02	103.00	9.90		4.94	3.04	/B1/	
Мечел 15об	5 000 R	8.25	21.02.12	18.02.14	09.02.21	29.0	114.2	99.00		450	90.00	99.00	8.90		4.16	2.04	/B1/	
Мечел 16об	5 000 R	8.25	21.02.12	18.02.14	09.02.21	29.0	114.2	94.50	-3.60		90.00	99.00	11.20		4.35	1.99	/B1/	
Мечел 17об	5 000 R	8.40	08.12.11	06.06.16	27.05.21	57.0	117.8	98.02		2 240	92.00	99.00	9.10		4.27	3.56		
Мечел 18об	5 000 R	8.40	08.12.11	06.06.16	27.05.21	57.0	117.8	95.50	-0.96		92.00	99.00	9.82		4.38	3.52		
Мечел 2об	5 000 R	7.40	14.12.11		12.06.13		20.9	96.50		1	96.50	98.00		9.88	3.82	1.47	/B1/	
Мечел 4об	5 000 R	19.00	27.10.11	30.07.12	21.07.16	10.0	58.8	108.10	0.10	100	108.16	108.90	9.07		4.38	0.72	/B1/	
Мечел 5об	5 000 R	12.50	18.10.11	18.10.12	09.10.18	13.0	85.8	104.00	-0.20	1 000	104.00	105.50	8.76		3.00	0.92	/B1/	
Мечел-19об	5 000 R	8.40	13.12.11	09.06.16	01.06.21	57.0	118.0	99.98		87 530	92.00		8.57		4.19	3.59		
МечелБО-01	5 000 R	12.50	11.11.11	11.11.11	09.11.12	2.0	13.8	100.60	-0.05	3 690	100.55	100.80	7.89		6.20	0.12	/B1/	
МечелБО-02	5 000 R	9.75	13.03.12		12.03.13		17.9	100.70	-0.30	8 000	100.50	101.40		9.44	4.83	1.28	/B1/	
МечелБО-03	5 000 R	9.75	26.10.11		24.04.13		19.3	103.00			102.50	103.49		7.85	4.72	1.35	/B1/	
МИА-3об	1 500 R	7.25	24.11.11		24.02.12		5.1					101.00					/Ba2/	
МИА-4об ип	2 000 R	7.35	06.10.11	18.10.12	01.10.15	13.0	49.0										/Ba2/	
МИА-5об	2 000 R	7.90	20.10.11	18.07.13	17.07.14	22.0	34.3										/Ba2/	
Микоян-2об	2 000 R	13.50	09.02.12	24.02.12	07.02.13	5.0	16.8	101.75			101.50	102.00	8.01		6.62	0.39		
М-Индустр2	1 500 R	10.75	11.01.12		10.07.13		21.9	30.24	0.26		29.50	30.99		129.78	17.72	0.65		
МираторгФ-БО-1	3 000 R	8.75	31.01.12		29.07.14		34.7	94.02		3 228	94.12	100.00		11.57	4.64	2.28	V/	
МКБ 05обл	2 000 R	7.40	26.10.11		25.04.12		7.2				97.50						V+/B1/	
МКБ 06обл	2 000 R	9.40	07.02.12		07.08.12		10.6	99.60			98.20	101.00		10.11	4.71	0.77	V+/B1/	
МКБ																		

Рынок рублевых облигаций

Выпуск	Объем, млн	Купон, %	Дата			Месяцев до		Цена	Изм.	Торговый объем, шт (осн.+РПС)	Котировки		Доходность, %			Дюр, лет	Рейтинг F/M/S	Сектор
			купона	оферты	погаш	офрт	погаш				покупка	продажа	офрт	погаш	текущ			
КОРПОРАТИВНЫЕ РУБЛЕВЫЕ ОБЛИГАЦИИ (продолжение)																		
РЖД-14обл	15 000 R	9.75	11.10.11		07.04.15		43.1	101.58	0.18	229	101.50	101.59		9.43	4.79	2.70	BBB/Baa1/BBB	транспорт
РЖД-15обл	15 000 R	10.50	26.12.11	26.12.12	20.06.16	15.0	57.7	101.14	-2.70		98.00	104.29	9.67	5.18	1.08	BBB/Baa1/BBB	транспорт	
РЖД-16обл	15 000 R	7.90	12.12.11	06.06.16	05.06.17	57.0	69.4	98.50	-0.99	196 576	98.50	99.15	8.46	4.00	3.62	BBB/Baa1/BBB	транспорт	
РЖД-17обл	15 000 R	10.80	23.01.12	24.07.13	16.07.18	22.0	82.9	106.06	-0.02	10 000	99.00		7.30	5.08	1.58	BBB/Baa1/BBB	транспорт	
РЖД-18обл	15 000 R	11.00	23.01.12	23.07.14	15.07.19	34.0	95.1	109.36	-0.29	28	109.00	110.40	7.39	5.02	2.32	BBB/Baa1/BBB	транспорт	
РЖД-19обл	15 000 R	8.15	23.01.12	16.07.18	08.07.24	83.0	155.7	100.08			99.00	101.17	8.30	4.06	4.89	BBB/Baa1/BBB	транспорт	
РЖД-23обл	15 000 R	9.00	02.02.12	05.02.15	16.01.25	41.0	162.1	102.12	-0.88	30 300	99.00	102.12	8.39	4.39	2.73	BBB/Baa1/BBB	транспорт	
РК Казначей-01	3 000 R	10.50	25.11.11	23.11.12	20.11.15	14.0	50.6									B/B1/	банки	
РМК-финанс-03	3 000 R	10.40	20.12.11	17.12.13	15.12.15	27.0	51.5	98.50	-1.75	5 734	98.01	100.00	11.47	5.26	1.79		сырье	
РМК-финанс-04	5 000 R	9.00	08.12.11	10.06.14	02.06.16	33.0	57.1	97.50		195	97.50	99.75	10.28	4.60	2.18		сырье	
Росбанк БО-01	5 000 R	7.40	23.12.11	27.06.12	21.06.13	9.0	21.2	99.95		14 971	99.75	100.00	7.51	3.71	0.69	BBB+/Baa3/BB+	банки	
Росбанк БО-02	5 000 R	8.00	08.01.12		08.07.13		21.8	100.58	-0.33		100.15	101.00		7.78	4.01	1.56	BBB+/Baa3/BB+	банки
Росбанк-А3	5 000 R	6.90	05.11.11		06.11.13		25.8										банки	
Росбанк-А5	5 000 R	7.40	05.11.11		07.11.14		38.0				100.50						банки	
Росгосстрах-1	4 000 R	10.00	19.01.12	23.07.12	16.07.15	10.0	46.4	99.25	0.20	2 121	98.76	99.50	11.09	5.02	0.73		финансы	
Росгосстрах-2	5 000 R	10.50	10.11.11	12.11.12	02.11.17	14.0	74.4	99.20	0.20	118 919	98.55	99.20	11.46	5.28	0.96		финансы	
РосДорБанк-1	1 050 R	10.50	08.12.11	08.12.11	09.12.13	3.0	26.9	100.20		2 001	90.00	100.20	9.43	5.25	0.20		банки	
Роснано-1	8 000 R	8.90	28.12.11		20.12.17		76.0	99.50	-0.25		99.00	100.00		9.20	4.46	4.42		финансы
Роснано-2	10 000 R	8.90	28.12.11		20.12.17		76.0	100.00	0.25		99.00	101.00		9.09	4.44	4.42		финансы
Роснано-3	15 000 R	8.90	28.12.11		20.12.17		76.0	100.00	0.25	340	100.00	110.01		9.09	4.44	4.42		финансы
Россельб 10	5 000 R	9.00	08.02.12	10.02.13	29.01.20	17.0	101.7	100.95		10 055	100.52	100.95	8.35	4.45	1.22	BBB/Baa1/	банки	
Россельб 11	5 000 R	9.00	09.02.12	11.02.13	30.01.20	17.0	101.7	100.85		180 520	100.52	101.34	8.43	4.45	1.22	BBB/Baa1/	банки	
Россельб 12	5 000 R	7.70	12.01.12	13.07.15	01.07.21	46.0	119.0	98.49	0.29	70 501	95.00	100.00	8.31	3.90	3.06	BBB/Baa1/	банки	
Россельб 13	5 000 R	7.70	13.01.12	14.07.15	02.07.21	46.0	119.0	96.70	-1.50	501	95.00	100.00	8.90	3.97	3.04	BBB/Baa1/	банки	
Россельб 14	10 000 R	7.70	10.01.12	09.07.15	29.06.21	46.0	118.9	95.90	-3.00	384 003	95.00	100.00	9.18	4.00	3.02	BBB/Baa1/	банки	
Россельб 3	10 000 R	9.25	16.02.12	17.02.14	09.02.17	29.0	65.5	101.80		431	101.80	102.65	8.54	4.53	2.02	BBB/Baa1/	банки	
Россельб 4	10 000 R	11.50	05.10.11	07.10.11	27.09.17	0.0	73.2	101.00		50		101.00	-14.28	5.68	0.04	BBB/Baa1/	банки	
Россельб 5	10 000 R	13.50	06.12.11	08.12.11	27.11.18	3.0	87.4									BBB/Baa1/	банки	
Россельб 6	5 000 R	7.80	17.02.12	17.08.14	09.02.18	35.0	77.7	100.28			100.01	100.55	7.82	3.88	2.44	BBB/Baa1/	банки	
Россельб 7	5 000 R	6.85	13.12.11	11.06.13	05.06.18	21.0	81.6	99.18	-0.03		99.15	99.20	7.50	3.44	1.51	BBB/Baa1/	банки	
Россельб 8	5 000 R	10.10	24.11.11	26.11.12	14.11.19	14.0	99.1	102.10	-1.10	122 416	102.10	103.44	8.25	4.93	1.02	BBB/Baa1/	банки	
Россельб 9	5 000 R	10.10	24.11.11	26.11.12	14.11.19	14.0	99.1	101.90	-1.30	41 241	101.90	102.65	8.43	4.94	1.02	BBB/Baa1/	банки	
Россельб БО-01	5 000 R	7.20	29.02.12	31.08.12	28.08.13	11.0	23.5	100.27	0.07	800			6.97	3.58	0.86	BBB/Baa1/	банки	
Россельб БО-05	10 000 R	7.20	29.02.12	31.08.12	28.08.13	11.0	23.5	100.69	0.44	100	100.69		6.49	3.56	0.87	BBB/Baa1/	банки	
Россельб БО-06	10 000 R	6.60	01.11.11	04.05.12	29.10.13	7.0	25.6	101.10	0.80	75 985	98.00		4.72	3.26	0.57	BBB/Baa1/	банки	
Ростелеком-01	3 000 R	6.60	09.02.12		08.08.13		22.8									BB+/BB-	телеком	
Ростелеком-02	2 000 R	10.50	17.11.11		17.11.11		1.8									BB+/BB-	телеком	
Ростелеком-03	3 000 R	8.50	13.03.12		13.03.12		5.7									BB+/BB-	телеком	
Ростелеком-04	2 000 R	7.50	05.10.11		03.04.13		18.6	100.32			100.00	100.65	8.80	3.73	1.11	BB+/BB-	телеком	
Ростелеком-05	2 000 R	7.60	30.11.11		30.05.12		8.3									BB+/BB-	телеком	
Ростелеком-06	2 000 R	7.80	30.11.11		30.05.12		8.3									BB+/BB-	телеком	
Ростелеком-08	3 000 R	6.65	06.12.11		03.09.13		23.7				100.49					BB+/BB-	телеком	
Ростелеком-09	2 000 R	8.10	08.12.11		08.12.11		2.5	94.50			88.01	101.00	42.00	2.14	0.15	BB+/BB-	телеком	
Ростелеком-10	2 000 R	6.91	22.11.11		21.05.13		20.2					101.00				BB+/BB-	телеком	
Ростелеком-11	3 000 R	11.70	02.11.11		24.07.19		95.4	101.20	-3.79	22	101.20	104.00	11.94	2.88	4.26	BB+/BB-	телеком	
Ростелеком-13	2 000 R	11.00	19.10.11	21.10.11	17.10.12	1.0	13.0									BB+/BB-	телеком	
Ростелеком-14	1 000 R	11.40	20.10.11		18.10.12		13.0	100.80		1	100.10	100.80	11.02	2.82	0.90	BB+/BB-	телеком	
РТГ-Финанс 01	3 000 R	10.75	21.12.11	25.12.12	18.06.14	15.0	33.3	98.03	-0.22	57 686	97.80	98.25	12.92	2.73	1.06		финансы	
РТК-Лизинг БО-01	1 500 R	11.50	07.02.12	07.08.12	06.08.13	11.0	22.8	95.16		45 002	95.16	98.84	19.38	6.03	0.62		финансы	
Русал Братск-7	15 000 R	8.30	01.03.12	03.03.14	22.02.18	30.0	78.1	96.80	-0.38	340 731	95.01	96.80	10.01	4.28	2.04		Металлургия	
Русал Братск-8	15 000 R	8.50	17.10.11	13.04.15	05.04.21	43.0	116.1	96.79	-0.60	811	96.01	96.79	9.81	4.38	2.75		Металлургия	
РусГидро-01	10 000 R	8.00	24.10.11	18.04.16	12.04.21	56.0	116.3	98.96			98.53	99.40	8.44	4.03	3.49	/Baa3/BBB-	энергетика	
РусГидро-02	10 000 R	8.00	24.10.11	18.04.16	12.04.21	56.0	116.3	99.00	-0.99	1 010	98.98	99.00	8.44	4.03	3.50	/Baa3/BBB-	энергетика	
РусМоре об	2 000 R	12.00	15.12.11		14.06.12		8.8	100.00		1 000	98.00	100.00	12.55	2.99	0.63		потреб. тов.	
РусСтанд-8	5 000 R	7.75	14.10.11		13.04.12		6.8				99.17					V+/Baa3/B+	банки	
Русфинанс10	2 000 R	7.90	15.11.11	19.11.13	10.11.15	26.0	50.3									/Baa2/BB+	банки	
Русфинанс11	2 000 R	7.90	16.11.11	20.11.13	11.11.15	26.0	50.3				100.00					/Baa2/BB+	банки	
Русфинанс8	2 000 R	7.70	19.03.12	17.09.12	14.09.15	12.0	48.4	100.27		800	100.70	7.55	3.83	0.90		/Baa2/BB+	банки	
Русфинанс9	2 000 R	7.70	20.03.12	18.09.12	15.09.15	12.0	48.4				100.43					/Baa2/BB+	банки	
Русфинанс-БО-01	4 000 R	7.15	04.01.12	08.07.13	04.07.14	22.0	33.8	98.55			98.00	99.10	8.14	3.66	1.56	/Baa2/BB+	банки	
Рыбкбаб-1	1 000 R	0.01	29.11.11		28.02.12		5.3										производство	
СатурнНПОЗ	3 500 R	8.50	06.12.11	06.12.11	06.06.14	2.0	32.9				1.00						машиностр.	
Сахатрнфг2	2 500 R	12.20	27.01.12		26.07.13		22.4	100.68	0.67		100.00	101.35	12.10	6.04	1.50		услуги	
СБ-Финанс1	1 500 R																	

Рынок рублевых облигаций

Выпуск	Объем, млн	Купон, %	Дата			Месяцев до		Цена	Изм.	Торговый объем, шт (осн.+РПС)	Котировки		Доходность, %			Дюр, лет	Рейтинг F/M/S	Сектор
			купона	оферты	погаш	офрт	погаш				покупка	продажа	офрт	погаш	текущ			
КОРПОРАТИВНЫЕ РУБЛЕВЫЕ ОБЛИГАЦИИ (продолжение)																		
ФСК ЕЭС-09	5 000 R	7.99	28.10.11	24.10.17	16.10.20	74.0	110.4	100.30	-0.05	248 901	97.55	98.24	7.84		3.87	4.47	/Baa2/BBB	энергетика
ФСК ЕЭС-10	10 000 R	7.75	27.09.11	24.09.15	15.09.20	49.0	109.3										/Baa2/BBB	энергетика
ФСК ЕЭС-11	5 000 R	7.99	28.10.11	24.10.17	16.10.20	74.0	110.4	98.12	-0.88		98.00	98.24	8.55		4.06	4.40	/Baa2/BBB	энергетика
ФСК ЕЭС-13	10 000 R	8.50	03.01.12		22.06.21		118.7	98.53		362 573	99.50	99.70		8.91	4.30	6.13	/Baa2/BBB	энергетика
ФСК ЕЭС-19	20 000 R	7.95	19.01.12	18.07.18	06.07.23	83.0	143.5	97.30	0.80	331 201	97.00	99.99	8.64		4.07	4.88	/Baa2/BBB	энергетика
ХантМанБанк-02	3 000 R	6.25	14.12.11	13.06.12	12.06.13	9.0	20.9				98.00						/Ba3/B+	банки
ХКФ Банк БО-01	3 000 R	7.18	25.10.11	27.04.12	22.04.14	7.0	31.4	99.60			99.10	100.10	8.00		1.80	0.54	BB/Ba3/B+	банки
ХКФ Банк БО-03	4 000 R	7.90	25.10.11	22.10.13	22.04.14	25.0	31.4	98.00		10 000	97.10	98.10	9.27		2.01	1.75	BB/Ba3/B+	банки
ХКФ Банк-4	3 000 R	7.10	12.10.11		12.10.11		0.6	99.54		66 000	99.00	100.08		17.01	1.78	0.04	BB/Ba3/B+	банки
ХКФ Банк-5	4 000 R	8.15	19.10.11	19.10.11	17.04.13	1.0	19.1	100.06		800	99.90	100.12	7.45		2.03	0.07	BB/Ba3/B+	банки
ХКФ Банк-6	5 000 R	7.75	13.12.11	11.12.12	10.06.14	15.0	33.0	98.00	-0.25	165 584	98.00	99.25	9.85		1.97	1.07	BB/Ba3/B+	банки
ХКФ Банк-7	5 000 R	9.00	27.10.11	30.04.12	23.04.15	7.0	43.6	100.30	-0.20	300	100.30	101.00	8.58		2.24	0.54	BB/Ba3/B+	банки
Центр-инв. БО-01	1 500 R	8.40	20.12.11	20.12.12	17.06.14	15.0	33.3	99.50		3 440	99.20	99.50	8.97		4.21	1.09	/B1/	банки
Центр-инв. БО-05	1 000 R	8.40	20.12.11	20.12.12	17.06.14	15.0	33.3	99.30	0.05		99.10	99.50	9.15		4.22	1.08	/B1/	банки
Центр-инв2	3 000 R	9.25	27.12.11	29.06.12	24.06.14	9.0	33.5	100.85	-0.05	15 000	100.75	101.00	8.12		4.57	0.69	/B1/	банки
Черкизово БО-03	3 000 R	8.25	11.11.11		08.11.13		25.9	99.88	1.58	200 642	98.30			8.48	4.12	1.79	/B2/	потреб. тов.
ЧТПЗ 03об	8 000 R	8.00	25.10.11	24.04.12	21.04.15	7.0	43.5										/отозван/	производство
ЧТПЗ БО-01	5 000 R	16.50	06.12.11	08.12.11	04.12.12	3.0	14.6	99.70	-0.40	2 292	100.00	100.14	17.92		8.25	0.18	/отозван/	финансы
ЭлемЛиз-02	2 300 R		08.12.11		04.09.14		35.9	100.00			99.51	100.49						
ЮниКредиБанк-01-ИГ	5 000 R	8.20	14.03.12		07.09.16		60.4										BBB-/BBB	банки
ЮниКредиБанк-04	10 000 R	7.00	15.11.11	16.11.12	10.11.15	14.0	50.3	99.50			98.00	101.00	7.54		3.51	1.02	BBB-/BBB	банки
ЮниКредиБанк-05	5 000 R	7.50	06.03.12	03.09.13	01.09.15	24.0	48.0	98.75			98.00	99.50	8.37		3.79	1.70	BBB-/BBB	банки
ЮТэйр-Ф 05	1 500 R	9.50	27.10.11		21.07.16		58.8	102.90			102.40	103.40		9.04	2.30	3.57		транспорт
ЮТэйр-Ф БО-1	1 500 R	12.50	27.09.11		26.03.13		18.3											транспорт
ЮТэйр-Ф БО-2	1 500 R	12.50	27.09.11		26.03.13		18.3											транспорт
ЮТэйр-Ф БО-3	1 500 R	9.45	22.12.11		19.12.13		27.3	95.80			89.01	102.60		12.12	2.46	1.82		транспорт
ЮТэйр-Ф БО-4	1 500 R	9.00	28.09.11		26.03.14		30.5											транспорт
ЮТэйр-Ф БО-5	1 500 R	9.00	28.09.11		26.03.14		30.5											транспорт
Якутскэн БО-01	3 000 R	8.25	06.03.12		03.09.13		23.7	98.01		219	98.00	102.00		9.61	4.20	1.67	BB//	энергетика
Якутскэн02	1 200 R	10.30	08.03.12		08.03.12		5.6	99.50			99.00	100.00		11.76	5.16	0.41	BB//	энергетика

Рынок рублевых облигаций

Выпуск	Объем, млн	Купон, %	Дата			Месяцев до		Цена	Изм.	Торговый объем, шт (осн.+РПС)	Котировки		Доходность, %			Дюр, лет	Рейтинг F/M/S	Сектор
			купона	оферты	погаш	офрт	погаш				покупка	продажа	офрт	погаш	текущ			
ГОСУДАРСТВЕННЫЕ И МУНИЦИПАЛЬНЫЕ ОБЛИГАЦИИ																		
Беларусь-01	7 000 R	8.70	22.12.11		20.12.12		15.1	89.00		52	88.12	89.00		20.20	2.44	0.99	/B3/B	гос. бумаги
Волгогр06-34005	3 000 R	8.00	09.11.11		04.05.16		56.2	99.00	-1.50	106 000	98.50	99.00		8.09	4.03	2.76	//BB-	муниципальный
Волгогр064	1 000 R	7.15	15.11.11		15.05.12		7.8	98.50			97.50	99.50		10.47	3.82	0.57	//BB-	муниципальный
Волгогр069	2 000 R	8.25	07.12.11		04.06.14		32.8	101.00			99.00	103.00		7.36	4.07	1.54	//BB-	муниципальный
ИркОбл31-5	2 200 R	7.70	26.10.11		26.10.11		1.1	100.50			100.01	101.00		2.08	2.56	0.09	//BB	муниципальный
ИркОбл31-6	3 800 R	9.15	23.11.11		22.11.12		14.2	99.75			98.00	101.50		9.82	2.51	0.61	//BB	муниципальный
Казань07	2 000 R	8.75	21.12.11		15.12.14		39.3	98.60	-0.40	100	97.20	98.60		9.65	2.21	1.52		муниципальный
КалужОбл-3	1 000 R	8.95	01.12.11		29.11.12		14.4										BB-/	муниципальный
КалужОбл-4	1 500 R	10.01	28.09.11		26.06.13		21.4				97.00	102.30		8.55	2.05	3.26	BB-/	муниципальный
КалужОбл-5	2 500 R	8.20	24.11.11		19.05.16		56.7	99.65	-2.05								BB-/	муниципальный
Карелия 11	800 R	9.70	10.11.11		10.05.12		7.7	100.05	-1.34		98.00	102.10		9.78	4.84	0.44	BB-/	муниципальный
Карелия 3	2 000 R	9.91	22.12.11		18.06.15		45.5	104.60		61 917	98.00			7.31	2.36	1.70	BB-/	муниципальный
КОМИ Тв об	1 000 R	8.00	23.11.11		22.11.13		26.4				95.01						BB/Ba2/	муниципальный
КОМИ Вв об	1 000 R	7.00	04.03.12		03.12.15		51.1	93.94			90.00	97.88		8.56	3.72	2.94	BB/Ba2/	муниципальный
КОМИ Вв об	2 100 R	7.75	19.10.11		18.10.14		37.4	99.00			98.00	100.00		7.91	3.92	2.13	BB/Ba2/	муниципальный
КраснЯрКр4	10 200 R	10.89	10.11.11		08.11.12		13.7	102.00	-0.50	4 598	101.70	102.00		7.80	2.66	0.62	BB+/Ba2/BB+	муниципальный
ЛенОбл-Зоб	1 300 R	12.00	09.12.11		05.12.14		39.0	106.50			100.01	112.99		9.67	5.62	2.45	BB/BB	муниципальный
МГор39-об	4 800 R	8.00	21.01.12		21.07.14		34.4	97.80			96.01	99.60		8.36	4.12	2.36	BBB/Baa1/BBB	муниципальный
МГор44-об	5 000 R	8.00	24.12.11		24.06.15		45.7	96.85	-1.65	450	94.51	96.85		8.38	4.14	3.02	BBB/Baa1/BBB	муниципальный
МГор45-об	15 000 R	8.00	27.12.11		27.06.12		9.3	100.00	-1.99		98.01	101.99		8.13	4.01	0.69	BBB/Baa1/BBB	муниципальный
МГор48-об	30 000 R	8.00	11.12.11		11.06.22		130.5	87.50	-3.40	350 186	86.02	87.50		8.72	4.58	6.68	BBB/Baa1/BBB	муниципальный
МГор49-об	25 000 R	8.00	14.12.11		14.06.17		69.7	98.62	-2.70	190 847	91.02	98.50		7.59	4.07	4.34	BBB/Baa1/BBB	муниципальный
МГор50-об	15 000 R	8.00	18.12.11		18.12.11		2.9	100.45	-0.14	1 904	100.21	100.49		6.07	3.99	0.22	BBB/Baa1/BBB	муниципальный
МГор53-об	15 000 R	8.00	01.03.12		01.09.13		23.6	101.35			99.50	103.20		6.59	3.94	1.72	BBB/Baa1/BBB	муниципальный
МГор54-об	15 000 R	8.00	05.03.12		05.09.12		11.6	100.44	-0.35		100.25	100.64		7.10	3.97	0.87	BBB/Baa1/BBB	муниципальный
МГор56-об	20 000 R	8.00	22.03.12		22.09.16		60.9	95.28		54	93.01	96.69		8.46	4.19	3.93	BBB/Baa1/BBB	муниципальный
МГор61-об	15 000 R	15.00	03.12.11		03.06.13		20.6	114.04			113.50	114.57		6.36	3.28	1.44	BBB/Baa1/BBB	муниципальный
МГор62-об	20 000 R	14.00	08.12.11		08.06.14		33.0	113.99	-0.01	82 345	112.60	113.99		7.40	3.06	2.17	BBB/Baa1/BBB	муниципальный
МГор63-об	15 000 R	15.00	10.12.11		10.12.13		27.0	116.78	-0.27	529	116.22	117.47		6.96	3.20	1.82	BBB/Baa1/BBB	муниципальный
МГор66-об	110 000 R	8.75	23.11.11		23.11.18		87.3	102.40			100.50	104.29		8.63	2.15	4.95	BBB/Baa1/BBB	муниципальный
Мос. обл. Тв	16 000 R	8.00	19.10.11		16.04.14		31.2	96.05	-1.72	157 417	96.05	97.70		10.01	4.15	2.08	/B1/отозван	муниципальный
Мос. обл. Вв	10 000 R	9.00	13.12.11		11.06.13		20.9	99.00		40	99.01	101.10		10.21	4.53	0.94	/B1/отозван	муниципальный
Мос. обл. Вв	33 000 R	18.00	27.09.11		15.03.12		5.8										/B1/отозван	муниципальный
НижегорОблЗ	2 000 R	7.70	20.10.11		20.10.11		0.9	100.30			99.81	100.80		3.52	3.83	0.07	В+/отозван/	муниципальный
НижегорОбл4	2 700 R	8.00	21.11.11		17.11.12		14.0	100.52			99.00	102.05		7.07	3.95	0.59	В+/отозван/	муниципальный
ОФЗ 25063	30 000 R	6.20	09.11.11		09.11.11		1.6					100.27					BBB/Baa1/BBB	гос. бумаги
ОФЗ 25064	45 000 R	11.90	19.10.11		18.01.12		3.9		333 549								BBB/Baa1/BBB	гос. бумаги
ОФЗ 25065	46 000 R	12.00	28.09.11		27.03.13		18.4	107.00	-1.50	50 001	105.00	107.15		7.26	2.80	1.28	BBB/Baa1/BBB	гос. бумаги
ОФЗ 25067	45 000 R	11.30	19.10.11		17.10.12		13.0	104.65	-0.35	80 041	104.00	104.65		6.92	2.69	0.94	BBB/Baa1/BBB	гос. бумаги
ОФЗ 25068	45 000 R	12.00	22.02.12		20.08.14		35.4	112.35	-0.45	50 000	112.70	112.70		7.34	5.33	2.37	BBB/Baa1/BBB	гос. бумаги
ОФЗ 25070	44 947 R	10.00	28.09.11		28.09.11		0.2		188 529								BBB/Baa1/BBB	гос. бумаги
ОФЗ 25071	80 000 R	8.10	30.11.11		26.11.14		38.7	102.50		1 190	100.49	102.00		7.33	3.94	2.61	BBB/Baa1/BBB	гос. бумаги
ОФЗ 25072	150 000 R	7.15	25.01.12		23.01.13		16.3	100.45	0.15	320 627	99.83	100.15		6.90	3.55	1.20	BBB/Baa1/BBB	гос. бумаги
ОФЗ 25073	150 000 R	6.85	01.02.12		01.08.12		10.4	100.34	0.04	361 407	99.90	100.34		6.53	3.40	0.79	BBB/Baa1/BBB	гос. бумаги
ОФЗ 25075	137 604 R	6.88	18.01.12		15.07.15		46.4	96.30		10 001		96.30		8.18	3.56	3.11	BBB/Baa1/BBB	гос. бумаги
ОФЗ 25076	136 261 R	7.10	15.03.12		13.03.14		30.1	99.55	-0.20	131 612	99.55	99.70		7.43	3.56	2.15	BBB/Baa1/BBB	гос. бумаги
ОФЗ 25077	97 232 R	7.35	25.01.12		20.01.16		52.7	99.65	1.90	1465 574	96.50	97.30		7.58	3.68	3.48	BBB/Baa1/BBB	гос. бумаги
ОФЗ 25078	99 736 R	6.70	08.02.12		06.02.13		16.7	99.55	-0.45	87 500	99.31	99.55		7.16	3.36	1.24	BBB/Baa1/BBB	гос. бумаги
ОФЗ 25079	10 000 R	7.00	07.12.11		03.06.15		45.0	97.25	-0.95	317 063	97.10	97.25		8.02	3.73	3.00	BBB/Baa1/BBB	гос. бумаги
ОФЗ 26198	42 117 R	6.00	03.11.11		02.11.12		13.5		100 000			99.80					BBB/Baa1/BBB	гос. бумаги
ОФЗ 26199	44 000 R	6.10	12.10.11		11.07.12		9.7	99.15		30 030	99.45	100.00		7.40	1.53	0.72	BBB/Baa1/BBB	гос. бумаги
ОФЗ 26200	50 000 R	6.10	19.10.11		17.07.13		22.1		852 771		98.50						BBB/Baa1/BBB	гос. бумаги
ОФЗ 26202	40 000 R	11.20	21.12.11		17.12.14		39.4	111.30	-0.70	2 208	108.50	111.30		7.45	2.51	2.59	BBB/Baa1/BBB	гос. бумаги
ОФЗ 26203	139 560 R	6.90	08.02.12		03.08.16		59.2	94.75	-1.25	253 100	94.50	95.00		8.40	3.63	3.84	BBB/Baa1/BBB	гос. бумаги
ОФЗ 26204	63 488 R	7.50	22.03.12		15.03.18		78.8	94.50	-1.10	736 502	94.15	95.00		8.81	3.96	4.78	BBB/Baa1/BBB	гос. бумаги
ОФЗ 26205	17 213 R	7.60	26.10.11		14.04.21		116.4	94.00	0.51	1 140	90.77	93.50		8.71	4.34	6.10	BBB/Baa1/BBB	гос. бумаги
ОФЗ 26206	11 736 R	7.40	21.12.11		14.06.17		69.7	94.75	-1.35	1002 898	94.75	95.50		8.76	4.19	4.26	BBB/Baa1/BBB	гос. бумаги
ОФЗ 46002	46 500 R	8.00	08.02.12		08.08.12		10.7										BBB/Baa1/BBB	гос. бумаги
ОФЗ 46014	29 145 R	7.00	07.03.12		29.08.18		84.4			461 000		100.00					BBB/Baa1/BBB	гос. бумаги
ОФЗ 46017	80 000 R	7.00	09.11.11		03.08.16		59.2	95.25	-0.74	2662 136	94.50	96.00		8.02	1.83	3.49	BBB/Baa1/BBB	гос. бумаги
ОФЗ 46018	128 934 R	8.00	07.12.11		24.11.21		123.8	93.50		14177 836	93.00	94.00		8.12	2.13	6.22	BBB/Baa1/BBB	гос. бумаги
ОФЗ 46019	26 000 R	8.00	28.03															

Рынок еврооблигаций

Выпуск	Объем, млн	Купон, %	Дата			Месяцев до		Цена	Изм.	Торговый объем, шт	Котировки		Доходность, %			Дюр, лет	Рейтинг F/M/S	Сектор
			купона	оферты	погаш	офрт	погаш				покупка	продажа	офрт	погаш	текущ			
ЕВРООБЛИГАЦИИ																		
Ak bars-12	225 \$	10.25	03.12.11		03.12.12	14.6	104.12	-0.03					6.59	4.92	1.09	BB/Ba3/	банки	
Alfa-Bank-12	500 \$	8.20	25.12.11		25.06.12	9.2	100.62	-0.50					7.31	4.08	0.71	BB+/Ba1/BB-	банки	
Alfa-Bank-13	400 \$	9.25	24.12.11		24.06.13	21.3	102.12	-1.88					7.91	4.53	1.56	BB+/Ba1/BB-	банки	
Alfa-Bank-15_03_18	600 \$	8.00	18.03.12		18.03.15	42.4	97.62	-1.94					8.81	4.10	2.97	BB+/Ba1/BB-	банки	
Alfa-Bank-17	300 \$	8.64	22.02.12	22.02.12	22.02.17	5.0	66.0	92.50	-4.00			29.04	4.67	0.36	BB+/Ba1/BB-	банки		
Alfa-Bank-17_09_25	1000 \$	7.88	25.09.11		25.09.17	73.1	94.51	-0.83					9.08	4.17	4.47	BB+/Ba1/BB-	банки	
Alfa-Bank-21	1000 \$	7.75	28.10.11		28.04.21	116.8	91.28	-0.61					8.19	4.24	6.31	BB+/Ba1/BB-	банки	
Alliance Oil-15	350 \$	9.88	11.03.12		11.03.15	42.2	92.16	-7.60					12.74	5.36	2.81	B-/B+	сырье	
Alrosa-14	500 \$	8.88	17.11.11		17.11.14	38.4	104.68	-2.46					7.18	4.24	2.65	BB-/Ba3/BB-	сырье	
Alrosa-20	1000 \$	7.75	03.11.11		03.11.20	111.0	97.08	-2.80					8.21	3.99	6.21	BB-/Ba3/BB-	сырье	
Bank St-Petersburg-17	100 \$	10.50	25.01.12		25.07.17	71.1	98.25	0.00					12.14	5.34	4.08	/Ba3/	банки	
BoM-13	500 \$	7.34	13.11.11		13.05.13	19.9	100.33	-0.65					7.11	3.66	1.48	BBB-/Ba2/	банки	
BoM-15	300 \$	7.50	25.11.11		25.11.15	50.8	92.93	-1.16					9.59	4.04	3.38	BBB-/Ba2/	банки	
BoM-15_03_11	750 \$	6.70	11.03.12		11.03.15	42.2	96.95	-1.50					7.72	3.46	3.02	BBB-/Ba2/	банки	
BoM-17	400 \$	6.81	10.11.11		10.05.17	68.5	91.50	-1.99					8.75	3.72	4.41	BBB-/Ba2/	банки	
Credit Europe Bank-13	300 \$	7.75	20.11.11		20.05.13	20.2										/Ba3/	банки	
EURDEV-14	500 \$	7.38	29.09.11		29.09.14	36.7	105.01	-0.47					5.55	3.51	2.60	BBB/Aa3/BBB	банки	
Eurochem12	300 \$	7.88	21.03.12		21.09.12	12.1	101.16	0.10					6.65	3.89	0.94	BB/BB	химия	
Evrax-04_18	850 \$	6.75	27.10.11		27.04.18	80.3	87.44	-2.89					9.34	3.86	4.94	BB-/B1/B	металлургия	
Evrax-13	1050 \$	8.88	24.10.11		24.04.13	19.3	101.94	-0.89					7.54	4.35	1.41	BB-/B1/B	металлургия	
Evrax-15	750 \$	8.25	10.11.11		10.11.15	50.3	99.24	-2.22					8.47	4.16	3.34	/Ba3/BB-	металлургия	
Evrax-18	550 \$	9.50	24.10.11		24.04.18	80.2	101.55	-3.57					9.18	4.68	4.66	BB-/B1/B	металлургия	
Gazprom-12	1000 €	4.56	09.12.11		09.12.12	14.8	101.18	-0.17					3.51	4.51	1.15	BBB/Baa1/BBB	сырье	
Gazprom-12 JPY	30000 ¥	2.89	15.11.11		15.11.12	14.0	100.60	-0.19					2.35	1.44	1.11	BBB/Baa1/BBB	сырье	
Gazprom-13	1750 \$	9.63	01.03.12		01.03.13	17.5	105.90	-1.81					5.31	4.54	1.34	BBB/Baa1/BBB	сырье	
Gazprom-13 GBP	800 G	6.58	31.10.11		31.10.13	25.6	102.72	-0.97					5.10	6.41	1.88	BBB/Baa1/BBB	сырье	
Gazprom-13-2	1222 \$	4.51	22.01.12		22.07.13	22.3										BBB/Baa1/BBB	сырье	
Gazprom-13-5	400 \$	7.34	11.10.11		11.04.13	18.9	104.17	-0.62					4.53	3.52	1.42	BBB/Baa1/BBB	сырье	
Gazprom-13-6	500 \$	7.51	31.01.12		31.07.13	22.6	104.91	-0.93					4.70	3.58	1.71	BBB/Baa1/BBB	сырье	
Gazprom-14	780 €	5.03	25.02.12		25.02.14	29.5	100.59	-1.39					4.70	5.00	2.23	BBB/Baa1/BBB	сырье	
Gazprom-14_07_31	1250 \$	8.13	31.01.12		31.07.14	34.7	106.30	-1.42					5.81	3.91	2.51	BBB/Baa1/BBB	сырье	
Gazprom-14-2	700 €	5.36	31.10.11		31.10.14	37.8	101.02	-2.91					4.93	5.31	2.74	BBB/Baa1/BBB	сырье	
Gazprom-15	1000 €	5.88	01.06.12		01.06.15	44.9	101.60	-1.41					5.30	5.78	3.28	BBB/Baa1/BBB	сырье	
Gazprom-15_02_04	850 €	8.13	04.02.12		04.02.15	41.0	108.67	-1.31					3.01	7.48	2.90	BBB/Baa1/BBB	сырье	
Gazprom-15_11_29	1000 \$	5.09	29.11.11		29.11.15	50.9	97.09	-2.49					5.88	2.62	3.65	BBB/Baa1/BBB	сырье	
Gazprom-16	1350 \$	6.21	22.11.11		22.11.16	62.9	101.19	-2.36					5.94	3.07	4.28	BBB/Baa1/BBB	сырье	
Gazprom-17	500 €	5.14	22.03.12		22.03.17	66.9	98.41	-1.49					5.40	5.22	4.68	BBB/Baa1/BBB	сырье	
Gazprom-17-2	500 €	5.44	02.11.11		02.11.17	74.4	101.86	0.75					5.01	5.34	5.00	BBB/Baa1/BBB	сырье	
Gazprom-18	1200 €	6.61	13.02.12		13.02.18	77.8	102.06	-1.68					6.10	6.47	5.07	BBB/Baa1/BBB	сырье	
Gazprom-18-2	1100 \$	8.15	11.10.11		11.04.18	79.7	108.82	-3.02					6.47	3.74	4.94	BBB/Baa1/BBB	сырье	
Gazprom-19	2250 \$	9.25	23.10.11	23.04.12	23.04.19	7.0	92.3	115.90	-3.48			-15.66	3.99	0.61	BBB/Baa1/BBB	сырье		
Gazprom-20	1250 \$	7.20	01.02.12		01.02.20	101.8	103.98	-1.66					5.76	3.46	2.75	BBB/Baa1/BBB	сырье	
Gazprom-22	1300 \$	6.51	07.03.12		07.03.22	127.3	97.22	-3.12					6.89	3.35	7.42	BBB/Baa1/BBB	сырье	
Gazprom-34	1200 \$	8.63	28.10.11	28.04.14	28.04.34	32.0	275.1	114.81	-4.46			2.68	3.76	2.30	BBB/Baa1/BBB	сырье		
Gazprom-37	1250 \$	7.29	16.02.12		16.08.37	315.3	97.79	-4.83					7.48	3.73	11.34	BBB/Baa1/BBB	сырье	
Gazprombank-13	500 \$	7.93	28.12.11		28.06.13	21.5	104.50	0.20					5.22	3.80	1.61	/Baa3/BB+	банки	
Gazprombank-14	500 \$	6.25	15.12.11		15.12.14	39.3	97.95	-1.91					6.96	3.19	2.82	/Baa3/BB+	банки	
Gazprombank-15	1000 \$	6.50	23.03.12		23.09.15	48.7	97.80	-2.31					7.14	3.32	3.46	/Baa3/BB+	банки	
Gazprombank-16	120 \$	7.35	08.05.12		08.05.16	56.3										/Baa3/BB+	банки	
Gazstream-13	647 \$	5.63	22.01.12		22.07.13	22.3	101.80	-0.73					4.59	2.76	1.71	BBB/Baa1/BBB	сырье	
HCFB-14	500 \$	7.00	18.03.12		18.03.14	30.2	97.01	-0.51					8.36	3.61	2.23	BB/Ba3/B+	банки	
IIB-13	200 \$	11.00	15.02.12		15.02.13	17.0										D/Caa2/D	банки	
Koks-16	350 \$	7.75	23.12.11		23.06.16	57.8	87.11	-3.13					11.33	4.45	3.71	/B2/B	металлургия	
KZOSRU-11	200 \$	9.25	30.10.11		30.10.11	1.2	102.66	-0.32					-15.20	4.50	0.11	CCC/D	химия	
LenSpetsSMU-15	150 \$	9.75	09.11.11		09.11.15	50.3										/B	строительство	
Lukoil-14	900 \$	6.38	05.11.11		05.11.14	38.0	103.88	-1.52					5.01	3.07	2.75	BBB-/Baa2/BBB-	сырье	
Lukoil-17	500 \$	6.36	07.12.11		07.06.17	69.5	101.45	-2.25					6.05	3.13	4.65	BBB-/Baa2/BBB-	сырье	
Lukoil-19	600 \$	7.25	05.11.11		05.11.19	98.8	103.35	-2.14					6.71	3.51	5.95	BBB-/Baa2/BBB-	сырье	
Lukoil-20	800 \$	6.13	09.11.11		09.11.20	111.2	94.61	-2.78					6.93	3.24	6.66		сырье	
Lukoil-22	500 \$	6.66	07.12.11		07.06.22	130.3	97.55	-3.04					6.98	3.41	7.38	BBB-/Baa2/BBB-	сырье	
MBRD-16	60 \$	10.38	10.03.12		10.03.16	54.3	97.42	-0.05					11.12	5.32	3.47	BB+/B1/	банки	
Metalloinvest-16	750 \$	6.50	21.01.12		21.07.16	58.8	86.41	-3.46					10.12	3.76	3.92	BB-/Ba3/	металлургия	
Moscow-11	374 €	6.45	12.10.11		12.10.11	0.6										BBB/Baa1/BBB	муниципальный	
Moscow-16	407 €	5.06	20.10.11		20.10.16	61.8	99.95	-1.00					5.01	5.07	4.29	BBB/Baa1/BBB	муниципальный	
MTS-12	400 \$	8.00	28.01.12		28.01.12	4.2	101.23	0.00					4.36	3.95	0.34	BB+/Ba2/BB	телеком	
MTS-20	750 \$	8.63	22.12.11		22.06.20	106.5	101.72	-3.05					7.72	4.24	6.22	BB+/Ba2/BB	телеком	
NKNH-12	101 \$	12.00	20.10.11		20.04.12	7.0	101.22	0.21					-0.75	3.95	0.40	B+/Ba3/	химия	
NKNH-15	200 \$	8.50	22.12.11		22.12.15	51.7										B+/Ba3/	химия	
NMTP-12	300 \$	7.00	17.11.11		17.05.12	7.9	101.01	0.00					5.38	3.46	0.62	/Ba1/BB+	сервис	

Рынок еврооблигаций

Выпуск	Объем, млн	Купон, %	Дата			Месяцев до		Цена	Изм.	Торговый объем, шт	Котировки		Доходность, %			Дюр, лет	Рейтинг F/M/S	Сектор
			купона	оферты	погаш	офрт	погаш				покупка	продажа	офрт	погаш	текущ			
ЕВРООБЛИГАЦИИ																		
Renaissance-16	325 \$	11.00	21.10.11		21.04.16	55.7										V/B3/B	банки	
RenCap-13	225 \$	13.00	01.10.11		01.04.13	18.5										V/B3/B	банки	
Rosbank-12	130 \$	9.00	01.01.12		01.07.12	9.4										BBB+/Baa3/BB+	банки	
Rosselkhozbank-12 CHF	150 C	6.26	30.04.12		30.04.12	7.3	101.44						3.72	6.17	0.59	BBB/Baa1/	банки	
Rosselkhozbank-13	700 \$	7.18	16.11.11		16.05.13	20.0	103.35	-1.56					5.03	3.47	1.51	BBB/Baa1/	банки	
Rosselkhozbank-13 RUB	30 000 R	7.50	25.09.11		25.03.13	18.3	98.53	-0.41					8.56	3.81	1.34	BBB/Baa1/	банки	
Rosselkhozbank-14	750 \$	7.13	14.01.12		14.01.14	28.1	103.49	-0.90					5.49	3.44	2.09	BBB/Baa1/	банки	
Rosselkhozbank-14-2	1 000 \$	9.00	11.12.11		11.06.14	33.1	108.49	-0.79					5.58	4.15	2.36	BBB/Baa1/	банки	
Rosselkhozbank-16	500 \$	6.97	21.03.12		21.09.16	60.8	99.96	0.24					6.98	3.49	4.16	BBB/Baa1/	банки	
Rosselkhozbank-16 RUB	32 000 R	8.70	17.03.12		17.03.16	54.6	97.82	-1.09					9.30	4.45	3.62	BBB/Baa1/	банки	
Rosselkhozbank-17	1 250 \$	6.30	15.11.11		15.05.17	68.7	101.53	-0.01					5.97	3.10	4.60	BBB/Baa1/	банки	
Rosselkhozbank-18	1 000 \$	7.75	29.11.11		29.05.18	81.3	108.04	-1.27					6.26	3.59	5.12	BBB/Baa1/	банки	
Rosselkhozbank-21	800 \$	6.00	03.12.11		03.06.21	118.0	88.59	-2.39					7.69	3.39	6.92	BBB/Baa1/	банки	
RusHydro-15	20 000 R	7.88	28.10.11		28.10.15	49.9	95.49	-1.27					9.42	4.14	3.16	/Baa3/BBB-	энергетика	
Russia-15	2 000 \$	3.63	29.10.11		29.04.15	43.8	98.90	-0.92					3.95	1.83	3.29	BBB/Baa1/BBB	гос. бумаги	
Russia-18	3 466 \$	11.00	24.01.12		24.07.18	83.2	139.03	-2.52					4.34	3.96	5.12	BBB/Baa1/BBB	гос. бумаги	
Russia-18 RUB	90 000 R	7.85	10.03.12		10.03.18	78.7	98.89	-1.03					8.07	3.97	4.97	BBB/Baa1/BBB	гос. бумаги	
Russia-20	3 500 \$	5.00	29.10.11		29.04.20	104.7	98.45	-2.01					5.22	2.54	6.76	BBB/Baa1/BBB	гос. бумаги	
Russia-28	2 500 \$	12.75	24.12.11		24.06.28	204.0	169.91	-2.94					6.05	3.75	8.88	BBB/Baa1/BBB	гос. бумаги	
Russia-30	21 218 \$	7.50	30.09.11		31.03.30	225.5	113.25	-1.33	2 000				5.08	3.31	5.18	BBB/Baa1/BBB	гос. бумаги	
RusStandard-15	200 \$	8.88	16.12.11		16.12.15	51.5	91.52	-0.41					11.45	4.85	3.31	B+/Baa3/B+	банки	
RusStandard-16	200 \$	9.75	01.12.11		01.12.16	63.2	89.50	4.50					14.08	5.45	3.63	B-/Baa3/B-	банки	
RZD-17	1 500 \$	5.74	03.10.11		03.04.17	67.3	100.13	-1.93					5.71	2.87	4.56	BBB/Baa1/BBB	транспорт	
RZD-31 GBP	350 G	4.24	25.09.11		25.03.31	237.4	97.92	-0.30					7.86	3.82	9.62	BBB/Baa1/BBB	транспорт	
Sberbank-11	750 \$	5.93	14.11.11		14.11.11	1.7	100.74	0.12					0.70	2.94	0.14	BBB/Baa1/	банки	
Sberbank-13	500 \$	6.48	15.11.11		15.05.13	20.0	105.41	-0.67					3.08	3.07	1.53	BBB/Baa1/	банки	
Sberbank-13-2	500 \$	6.47	02.01.12		02.07.13	21.6	105.39	-0.72					3.31	3.07	1.66	BBB/Baa1/	банки	
Sberbank-14 CHF	400 C	3.50	12.11.11		12.11.14	38.2	98.66						3.92	3.55	2.88		банки	
Sberbank-15_07	1 500 \$	5.50	07.01.12		07.07.15	46.1	99.62	-1.57					5.61	2.76	3.34	BBB/Baa1/	банки	
Sberbank-17	1 000 \$	5.40	24.09.11		24.09.17	73.1	96.00	-1.87					6.21	2.81	4.89	BBB/Baa1/	банки	
Sberbank-21	1 000 \$	5.72	16.12.11		16.06.21	118.5	91.62	-1.48					6.90	3.12	7.12		банки	
Severstal-13	1 250 \$	9.75	29.01.12		29.07.13	22.5	103.34	-0.62					7.77	4.72	1.65	BB-/Baa2/BB	сырье	
Severstal-14	375 \$	9.25	19.10.11		19.04.14	31.3	103.03	-2.70					7.92	4.49	2.18	BB-/Baa2/BB	сырье	
Severstal-16	500 \$	6.25	26.01.12		26.07.16	58.9	89.18	-2.00					9.06	3.50	3.99	BB-/Baa2/BB	сырье	
Severstal-17	1 000 \$	6.70	25.10.11		25.10.17	74.1	87.76	-3.85					9.38	3.82	4.65	BB-/Baa2/BB	сырье	
SINEK-15	250 \$	7.70	03.02.12		03.08.15	47.0	106.36	-0.80					5.83	3.62	3.30	BBB-/Baa1/	финансы	
Sovkomflot-17	800 \$	5.38	27.10.11		27.10.17	74.2	91.93	-1.15					7.02	2.92	4.40	BBB-/Baa2/BBB-	транспорт	
TCS Finance-14	175 \$	11.50	21.10.11		21.04.14	31.4	93.49						14.61	6.15	2.03		банки	
TMK-18	500 \$	7.75	27.01.12		27.01.18	77.3	90.42	-4.55					9.81	4.29	4.76	/B1/B	производство	
TNK-12	500 \$	6.13	20.03.12		20.09.12	12.1	101.44	-0.39					4.63	3.02	0.96	BBB-/Baa2/BBB-	сырье	
TNK-13	600 \$	7.50	13.03.12		13.03.13	17.9	104.07	-0.80					4.61	3.60	1.39	BBB-/Baa2/BBB-	сырье	
TNK-15	500 \$	6.25	02.02.12		02.02.15	40.9	102.38	-1.75					5.46	3.05	2.98	BBB-/Baa2/BBB-	сырье	
TNK-16	1 000 \$	7.50	18.01.12		18.07.16	58.7	105.66	-2.80					6.12	3.55	3.98	BBB-/Baa2/BBB-	сырье	
TNK-17	800 \$	6.63	20.03.12		20.03.17	66.8	100.65	-2.91					6.48	3.29	4.54	BBB-/Baa2/BBB-	сырье	
TNK-18	1 100 \$	7.50	13.03.12		13.03.18	78.8	106.99	-2.91					6.54	3.68	5.07	BBB-/Baa2/BBB-	сырье	
TNK-20	500 \$	7.25	02.02.12		02.02.20	101.8	103.21	-2.91					6.74	3.51	6.18	BBB-/Baa2/BBB-	сырье	
TransCapitalBank-17	100 \$	10.51	18.01.12		18.07.17	70.8	96.53						12.58	5.45	4.04	/B1/	банки	
Transneft-12	500 \$	6.10	27.12.11		27.06.12	9.3	102.23	-0.22					3.11	2.98	0.74	/Baa1/BBB	сырье	
Transneft-12-2	700 €	5.38	27.12.11		27.06.12	9.3	101.39	0.09					3.50	2.65	0.74	/Baa1/BBB	сырье	
Transneft-13	600 \$	7.70	07.02.12		07.08.13	22.8	106.69	-0.62					3.95	3.61	1.73	/Baa1/BBB	сырье	
Transneft-14	1 300 \$	5.67	05.03.12		05.03.14	29.8	102.50	-0.34					4.58	2.77	2.27	/Baa1/BBB	сырье	
Transneft-18	1 050 \$	8.70	07.02.12		07.08.18	83.3	114.79	-0.57					6.04	3.79	5.22	/Baa1/BBB	сырье	
URSA-11-1	130 \$	12.00	30.12.11		30.12.11	3.7	101.50						6.21	5.91	0.26	B+/Baa3/	банки	
URSA-11-2	300 €	8.30	16.11.11		16.11.11	1.8	99.99	-0.28					7.90	8.30	0.14	B+/Baa3/	банки	
UTK-13 CLN	3 500 R	9.00	04.12.11		04.06.13	20.7										/B1/B	телеком	
VEB-16 CHF	400 C	3.75	17.02.12		17.02.16	53.6	97.92	-0.82					4.23	3.83	3.96	BBB/Baa1/BBB	банки	
VEB-17	600 \$	5.45	22.11.11		22.11.17	75.1	96.61	-1.74					6.12	2.82	5.05	BBB/Baa1/BBB	банки	
VEB-20	1 600 \$	6.90	09.01.12		09.07.20	107.1	99.78	-3.39					6.93	3.46	6.42	BBB/Baa1/BBB	банки	
VEB-25	1 000 \$	6.80	22.11.11		22.11.25	172.5	95.29	-2.96					7.34	3.57	8.65	BBB/Baa1/BBB	банки	
Vimpelcom-11	300 \$	8.38	22.10.11		22.10.11	1.0	100.37	0.12					3.61	4.17	0.08	/Baa3/BB-	телеком	
Vimpelcom-13	1 000 \$	8.38	30.10.11		30.04.13	19.5	102.42	-1.13					6.75	4.09	1.44	/Baa3/BB-	телеком	
Vimpelcom-14	200 \$	4.25	29.09.11		29.06.14	33.7	96.66	0.40					5.60	1.10	2.52	/Baa3/BB-	телеком	
Vimpelcom-16	600 \$	8.25	23.11.11		23.05.16	56.8	97.98	-3.47					8.78	4.21	3.69	/Baa3/BB-	телеком	
Vimpelcom-16_02_02	500 \$	6.49	02.02.12		02.02.16	53.1	93.70	-1.76					8.24	3.46	3.66	/Baa3/BB-	телеком	
Vimpelcom-17	500 \$	6.25	01.03.12		01.03.17	66.2	87.84	-4.07					9.13	4.79	4.37	/Baa3/BB-	телеком	
Vimpelcom-18	1 000 \$	9.13	30.10.11		30.04.18	80.4	98.06	-3.85					9.52	4.65	4.68	/Baa3/BB-	телеком	
Vimpelcom-21	1 000 \$	7.75	02.02.12		02.02.21	114.0	86.32	-4.04					10.03	4.49	6.21	/Baa3/BB-	телеком	
Vimpelcom-22	1 500 \$	7.50	01.03.12		01.03.22	127.1	82.72	-4.04					10.22	6.10	6.61	/Baa3/BB-	телеком	
Vostok Express Bank-17	43 \$	11.00	27.12.11		27.06.17	70.1										/B2/		

Департамент по операциям с долговыми инструментами

Исполнительный директор, руководитель департамента

Борис Гинзбург, ginzburgbi@uralsib.ru

Управление продаж и торговли

Руководитель управления

Сергей Шемардов, she_sa@uralsib.ru

Управление продаж

Елена Довгань, dov_en@uralsib.ru
Анна Карпова, karpovaam@uralsib.ru
Екатерина Кочемазова, kochemazovaea@uralsib.ru
Дмитрий Попов, popovdv@uralsib.ru
Алексей Соколов, sokolovav@uralsib.ru
Дэниэл Фельцман, feltsmand@uralsib.ru

Управление торговли

Вячеслав Чалов, chalovvg@uralsib.ru
Наталья Храброва, khrabrovann@uralsib.ru
Александр Глебов, glebovav@uralsib.ru
Александр Доткин, dotkinas@uralsib.ru

Управление по рынкам долгового капитала

Корпоративные выпуски

Артемий Самойлов, samojlova@uralsib.ru
Виктор Орехов, ore_vv@uralsib.ru
Дарья Сонюшкина, sonyushkinada@uralsib.ru
Алексей Чекушин, chekushinay@uralsib.ru

Региональные выпуски

Кирилл Иванов, ivanovkv@uralsib.ru
Александр Маргеев, margeevas@uralsib.ru

Сопровождение проектов

Гюзель Тимошкина, tim_gg@uralsib.ru
Галина Гудыма, gud_gi@uralsib.ru
Наталья Грищенко, grischenkovane@uralsib.ru
Ольга Степаненко, stepanenkaa@uralsib.ru

Аналитическое управление

Руководитель управления

Константин Чернышев, che_kb@uralsib.ru

Дирекция анализа долговых инструментов

Руководитель Дмитрий Дудкин, dudkindi@uralsib.ru

Заместитель руководителя управления

Вячеслав Смольянинов, smolyaninovv@uralsib.ru

Долговые обязательства

Дмитрий Дудкин, dudkindi@uralsib.ru
Надежда Мырсыкова, myrsikovann@uralsib.ru
Ольга Стерина, sterinaoa@uralsib.ru
Юрий Голбан, golbanyv@uralsib.ru
Антон Табах, tabakhav@uralsib.ru
Андрей Кулаков, kulakovan@uralsib.ru

Стратегия

Вячеслав Смольянинов, smolyaninovv@uralsib.ru
Леонид Слипченко, slipchenkola@uralsib.ru

Экономика

Алексей Девятов, devyatovae@uralsib.ru
Наталья Майорова, mai_ng@uralsib.ru
Ольга Стерина, sterinaoa@uralsib.ru

Банки

Леонид Слипченко, slipchenkola@uralsib.ru
Наталья Майорова, mai_ng@uralsib.ru
Наталья Березина, berezinana@uralsib.ru

Анализ рыночных данных

Вячеслав Смольянинов, smolyaninovv@uralsib.ru
Василий Дегтярев, degtyarevm@uralsib.ru
Дмитрий Пуш, pushds@uralsib.ru
Максим Недовесов, nedovesovmv@uralsib.ru

Нефть и газ

Алексей Кокин, kokinav@uralsib.ru
Юлия Новиченкова, novichenkova@uralsib.ru
Станислав Кондратьев, kondratievsd@uralsib.ru

Электроэнергетика

Матвей Тайц, tai_ma@uralsib.ru
Иван Рубинов, rubinoviv@uralsib.ru

Металлургия/Горнодобывающая промышленность

Дмитрий Смолин, smolindv@uralsib.ru

Телекоммуникации/Медиа/ Информационные технологии

Константин Чернышев, che_kb@uralsib.ru
Константин Белов, belovka@uralsib.ru

Минеральные удобрения/ Машиностроение/Транспорт

Денис Ворчик, vorchikdb@uralsib.ru
Артем Егоренков, egorenkovag@uralsib.ru

Потребительский сектор/Недвижимость

Тигран Оганесян, hovhannisyan@uralsib.ru
Александр Шелестович, shelestovich@uralsib.ru

Редакционная группа

Английский язык

Джон Уолш, walshj@uralsib.ru,
Тимоти Халл, hallt@uralsib.ru
Пол Де Витт, dewittpd@uralsib.ru
Хиссам Латиф, latifh@uralsib.ru

Дизайн

Ангелина Шабаринова, shabarinovav@uralsib.ru

Русский язык

Андрей Пятигорский, pya_ae@uralsib.ru
Евгений Гринкрюг, grinkruges@uralsib.ru
Ольга Симкина, sim_oa@uralsib.ru
Анна Разинцева, razintsevaav@uralsib.ru
Степан Чургов, chugrovss@uralsib.ru
Алексей Смородин, smorodinay@uralsib.ru

Настоящий бюллетень предназначен исключительно для информационных целей. Ни при каких обстоятельствах он не должен использоваться или рассматриваться как оферта или предложение делать оферты. Несмотря на то что данный материал был подготовлен с максимальной тщательностью, УРАЛСИБ не дает никаких прямых или косвенных заверений или гарантий в отношении достоверности и полноты включенной в бюллетень информации. Ни УРАЛСИБ, ни агенты компании или аффилированные лица не несут никакой ответственности за любые прямые или косвенные убытки от использования настоящего бюллетеня или содержащейся в нем информации. Все права на бюллетень принадлежат ООО «УРАЛСИБ Кэпитал», и содержащаяся в нем информация не может воспроизводиться или распространяться без предварительного письменного разрешения. © УРАЛСИБ Кэпитал 2011