

Рублевые выпуски

YTM, %	Изменение, б.п.			YTD
	знач.	за ден.	за мес.	
ОФЗ 46020	8.2	-	10	19
Газпром-11	7.1	(3)	47	(43)
Вымпелком-6/7	8.8	(31)	11	29

Сырьевые рынки

	Изменение, %			YTD
	знач.	за ден.	за мес.	
Золото, \$/унция	1 626.4	(1.8)	(11.0)	14.5
Urals, \$/барр.	106.5	0.9	(4.4)	15.5
S&P Металлы, инд.	1 556.7	(1.1)	(15.9)	(21.9)
S&P C/x прод., инд.	725.2	0.9	(14.7)	(12.2)

Денежный рынок

RUB млрд.	Изменение			YTD
	знач.	за ден.	за мес.	
REPO in CBR	186.7	85.5	185.9	1 169 981
Corr Accounts	832.9	39.8	27.8	(161.8)
Deposits in CBR	199.2	68.2	19.2	(434.0)

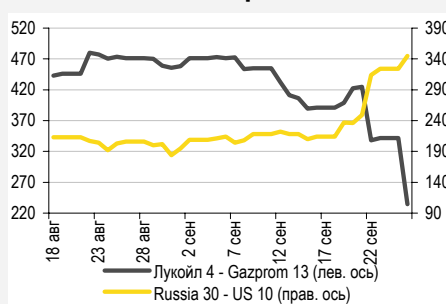
	Изменение, б.п.			YTD
	знач.	за ден.	за мес.	
NDF 1Y, %	8.24	112	175	333
MOSPrime O/N, %	5.37	32	92	362

	Изменение, %			YTD
	знач.	за ден.	за мес.	
USDRUB	32.40	1.0	12.5	6.1

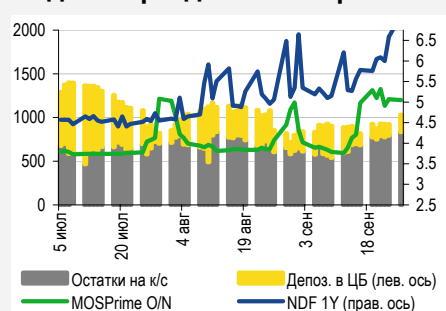
Индексы

б.п.	Изменение, б.п.			YTD
	знач.	за ден.	за мес.	
Russia 30 - UST 10	345.0	21	139	192
EMBI + Spread	467.8	5.9	96.1	179.3

Индикативные спреды



Индикаторы денежного рынка



Источники: РТС, ММВБ, Bloomberg, оценки УРАЛСИБа

СТРАТЕГИЯ

ВНЕШНИЙ РЫНОК

Новая неделя на глобальных рынках началась с существенного роста основных индексов благодаря надеждам на новые меры по преодолению европейского долгового кризиса и поддержке экономического роста. ЕЦБ рассматривает возможность осуществления программы выкупа облигаций, обеспеченных ипотечными либо выданными госсектору кредитами, что смогло бы облегчить банкам фондирование. Евробонды не обратили внимания на позитивный настрой рынков, расширение спреда продолжилось, но сегодня есть шансы на рост цен. стр. 2

ВНУТРЕННИЙ РЫНОК

Неделя на рынке госбумаг и на валютном рынке началась на минорной ноте. По итогам дня бивалютная корзина подорожала с 37,18 руб. до 37,55 руб. ЦБ был вынужден проводить активные интервенции и сдвигать границы плавающего коридора, верхняя граница которого уже достигла 37,5 руб. Сегодня у российской валюты есть возможность отыграть часть потерь, что окажет поддержку ОФЗ. стр. 3

ДЕНЕЖНЫЙ РЫНОК

Ликвидность вчера сократилась. Валютный рынок по-прежнему волатилен, а рубль остается под давлением. стр. 4

НОВОСТИ ЭМИТЕНТОВ

РЕСПУБЛИКА БЕЛАРУСЬ (В-/ВЗ/-)

S&P снижает кредитный рейтинг с «В» до «В-», прогноз «Негативный». стр. 5

ВКРАТЦЕ

S&P подтвердило долгосрочные рейтинги ГК «Норильский никель» на уровне «BBB-» и «ruAA+» по российской шкале и вывело их из списка CreditWatch после отказа РУСАЛа продать принадлежащий ему 15-процентный пакет акций ГК за 8,75 млрд долл. Между тем прогноз по рейтингам «Негативный», что объясняется продолжающимся конфликтом акционеров. В результате сложившейся рыночной конъюнктуры бонды Норникеля оказались почти на кривой ОФЗ, что делает их непривлекательными.

RUSSIAN INFORMER

Новости и комментарии, относящиеся к рынку акций, см. в нашем ежедневном издании [Russian Informer](#).

СТРАТЕГИЯ

Внешний рынок

Рынки начали неделю ростом в ожидании новых мер поддержки. После обвального падения на прошлой неделе мировые финансовые рынки начали новую пятидневку ростом, составившим в среднем 2%. Причиной этого стали надежды на новые меры по преодолению европейского долгового кризиса и поддержке экономического роста. В-первых, ожидается увеличение объема и расширение функций европейского фонда финансовой стабильности, который в данный момент составляет 440 млрд евро. Кроме того, власти ЕС рассмотрят возможность создания SPV для выкупа долгов проблемных стран. Министр финансов США Тимоти Гайтнер призвал правительства стран ЕС объединить усилия для предотвращения расползания европейского долгового кризиса и увеличить размер фонда. Но рейтинговое агентство S&P тут же отреагировало на возможность увеличения фонда обещанием снижения кредитных рейтингов в регионе. В-вторых, инвесторы рассчитывают на решительные действия ЕЦБ (заседание которого намечено на 6 октября) – как стало известно вчера, регулятор может рассмотреть возможность осуществления новой программы выкупа облигаций, обеспеченных ипотечными либо выданными госсектору кредитами, что смогло бы облегчить банкам фондирование. На данный момент регулятор готов скорее приступить к нестандартным мерам поддержки, чем снижать базовую учетную ставку, которая в нынешнем году была дважды повышена и составляет сейчас 1,5%. Повышение ставки до этого уровня вызвало острую дискуссию о том, насколько своевременны и оправданы были действия ЕЦБ. По нашему мнению, повышение ставки способствовало замедлению и без того неустойчивого роста европейской экономики, и поэтому мы не исключаем, что денежные власти ЕС будут вынуждены вновь начать снижение ставки уже в ближайшее время. Стоит несколько подробнее остановиться на программе выкупа облигаций, размер которой пока не определен. Напомним, что предыдущая годовая программа завершилась в июне прошлого года. Объем программы составил 60 млрд евро – немалая величина в абсолютном выражении, но не слишком значительная в относительном, так как объем рынка подобных обеспеченных кредитов составляет 2,5 трлн евро. Тем не менее, в условиях, когда рынки рассчитывают на поддержку со стороны регуляторов, данная мера может возыметь эффект. В понедельник поток новостей из Европы не ослабнет, так как запланирована встреча канцлера ФРГ Ангелы Меркель с премьер-министром Греции Георгиосом Папандреу. Экономическая статистика в нынешних рыночных условиях отошла на второй план, однако сегодня инвесторы вряд ли оставят без внимания публикацию индекса потребительской уверенности в США.

Евробонды дешевели, но сегодня есть надежда на рост. Несмотря на позитивный настрой мировых рынков, евробонды продолжили снижение, сопровождавшееся дальнейшим расширением спреда. Так, вчера спред индикативного суверенного выпуска Russia'30 к 10UST расширился еще на 15 б.п. до 339 б.п., цена российского бенчмарка снизилась на 131 б.п. (до 111,9 % от номинала), а доходность 10 UST поднялась с 1,83% до 1,9%. Мы считаем, что в ближайшее время спред должен сузиться, так как его текущее значение вряд ли можно назвать оправданным, и сужение спреда поддержит российские евробонды. Вчера бумаги суверенного сегмента пребывали в числе аутсайдеров, снизившись в цене в среднем на 140 б.п., что можно во многом отнести на счет рублевого выпуска Russia'18, который подешевел сразу на 220 б.п. Помимо суверенных бумаг, неважно выглядели и облигации металлургов, так выпуски Евраза потеряли в цене в среднем 160 б.п. – на дальнем конце потери превышали 200 б.п., бумаги Северстали подешевели в среднем на 110 б.п. В нефтегазовом секторе евробонды Газпрома откатились вниз в среднем на 130 б.п., причем особая активность продавцов была отмечена в бумагах с дюрацией 3–4 года. Выпуски ЛУКОЙЛа потеряли в цене в среднем 160 б.п., бумаги ТНК-ВР пострадали не столь сильно, подешевев в среднем на 100 б.п. Бонды Вымпелкома продолжили движение вниз, потеряв еще в среднем 160 б.п. У банков первого эшелона дела обстояли ненамного лучше: котировки выпусков ВЭБа упали в среднем на 163 б.п., РСХБ – на 110 б.п., потери других крупных банков были сопоставимыми. Сегодня утром азиатские рынки уверенно движутся вверх – и к настоящему моменту выросли более чем на 2%, фьючерсы на американские фондовые индексы также находятся в зеленой зоне. Дорожает и нефть. Сегодня у евробондов есть шансы начать день с роста и отыграть часть потерь.

Ольга Стерина, sterinaoa@uralsib.ru

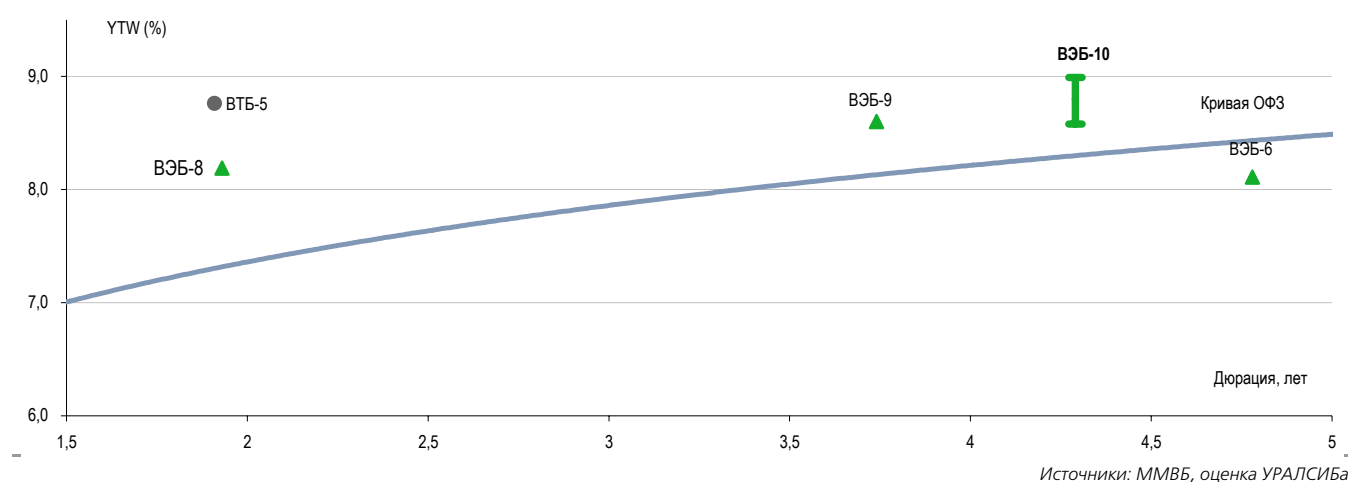
Внутренний рынок

Давление на рубль сохранилось, ОФЗ продолжили дешеветь. Начало недели на рынке госбумаг было отмечено негативной динамикой – рост доходностей не остановился. В среднем снижение цен ОФЗ составило 60 б.п. вдоль всей кривой. Утром российская валюта продолжила снижение, и по итогам дня бивалютная корзина подорожала с 37,18 руб. до 37,55 руб. Позитивный настрой как российского рынка акций, так и ведущих мировых площадок остался незамеченным российским валютным рынком и сектором ОФЗ, а в корпоративном сегменте картина была неоднозначной. В предыдущих ежедневных обзорах мы отмечали, что ликвидность, которая поступает в систему за счет различных операций с ЦБ, Минфином и т. д., скорее всего, уходит на валютный рынок, оказывая давление на рубль. В пятницу ЦБ трижды сдвигал границы плавающего коридора (прежде остававшегося в диапазоне 32,2–37,2 руб.) на 5 коп. и продавал валюту, в результате чего верхняя граница коридора достигла 37,35 руб. Вчера регулятор продолжил поддерживать рубль путем валютных интервенций, сдвигая границы коридора, и верхняя граница достигла уже 37,5 руб. С учетом довольно благоприятной конъюнктуры сырьевых рынков у ЦБ пока есть возможность поддерживать российскую валюту без расходования золотовалютных резервов. На наш взгляд, нынешняя атака на рубль была чрезмерно сильной, и на текущих уровнях российская валюта выглядит несколько перепроданной. Согласно нашему прогнозу, цена бивалютной корзины к концу года составит 33,88 руб. Сегодня у российской валюты есть шансы отыграть часть потерь вчерашнего дня за счет благоприятной конъюнктуры внешних рынков, а укрепление рубля может поддержать госбумаги. Вчера произошло еще одно важное событие: министр финансов РФ Алексей Кудрин был отправлен в отставку. С экономической точки зрения данная новость скорее негативна для российского рынка, поскольку уход Кудрина привносит фактор неопределенности.

Неудачное время для первичного размещения. Вчера ВЭБ открыл книгу заявок на участие в размещении нового выпуска серии 10 объемом 15 млрд руб.; сбор заявок продлится до пятницы, а размещение на ММВБ запланировано на 4 октября. Ориентиры по доходности определены в диапазоне 8,58–8,99%, что предполагает премию к ОФЗ в размере порядка 25–66 б.п. Даже если отбросить в сторону нынешние, мягко говоря, неблагоприятные условия для первичного размещения, то в лучшие времена бонды ВЭБа были довольно ликвидными и торговались с премией к кривой ОФЗ в размере 55–65 б.п. Таким образом, предложенный банком ориентир даже в хороших рыночных условиях, на наш взгляд, был бы интересен рынку только по верхней границе. Сейчас же, когда участники рынка всеми доступными способами пытаются получить ликвидность (не исключено, что с целью направления ее на валютный рынок, где текущая волатильность дает возможность при грамотной стратегии хорошо заработать за короткий срок), сомнительно, что размещение заинтересует широкий круг инвесторов. Тем, кто все же желает приобрести облигации, мы не рекомендовали бы сейчас участвовать в размещении, поскольку падение котировок на локальном рынке до сих пор продолжается, и нельзя исключать, что предлагаемый сейчас спред к ОФЗ в размере 25–66 б.п. к моменту размещения не станет близким к нулю.

Ориентиры предлагают премию к ОФЗ в размере 25–66 б.п.

Рублевые облигации ВЭБа по состоянию на 26 сентября 2011 г.



С нашим комментарием к последней опубликованной отчетности банка по МСФО можно ознакомиться по ссылке:

http://www.uralsibcap.ru/products/download/110824_FI_VEB_1Q11%20Review.pdf?docid=11231&lang=ru

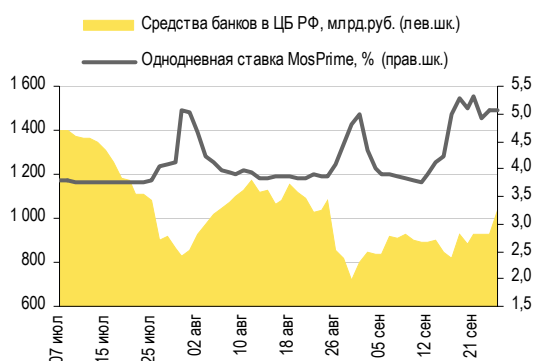
Ольга Стерина, sterinaoa@uralsib.ru
Надежда Мырסיкова, myrsikovanv@uralsib.ru

ДЕНЕЖНЫЙ РЫНОК

Ликвидность падает

К утру вторника уровень ликвидности упал на 95,9 млрд руб. Остатки на корсчетах кредитных организаций в Банке России снизились на 65 млрд руб. до 767,9 млрд руб., а депозиты банков в ЦБ – на 30,9 млрд руб. до 168,3 млрд руб. Индикативная ставка по однодневным кредитам MosPrime повысилась на 32 б.п. до 5,37%, другие ставки также выросли. Сжимание ликвидности обычно для конца месяца, и ее восстановление возможно в начале октября.

Совокупные средства банков в ЦБ РФ, млрд руб., и однодневная ставка MosPrime, %



Источники: ЦБ РФ

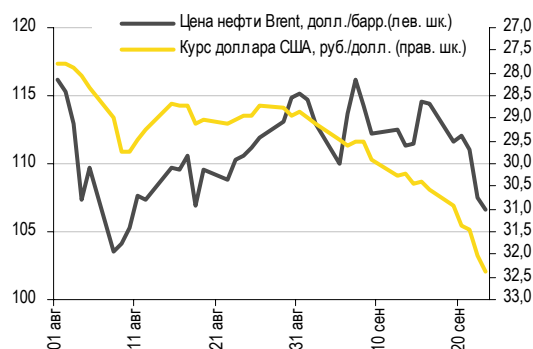
Международные резервы ЦБ РФ, млрд долл.



Источники: ЦБ РФ

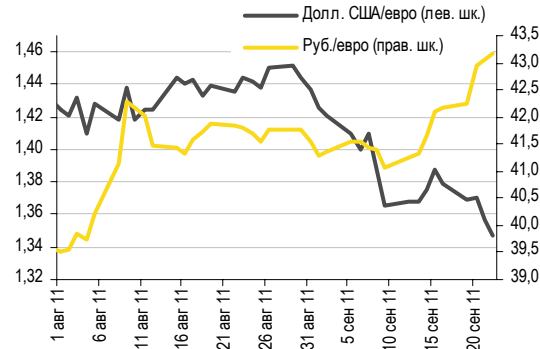
Между тем падение рубля продолжается – в понедельник он снизился в цене относительно доллара на 37 копеек до 32,04 руб./долл., а стоимость бивалютной корзины выросла на 29 копеек до 37,44 руб. На глобальных рынках доллар подешевел до 1,353 долл./евро благодаря улучшению настроений участников рынка и его некоторому восстановлению. Цены на нефть резко выросли: Brent до 105,25 долл./барр., WTI до 81,72 долл./барр. (приблизительно +2%). Мы полагаем, что сегодня курс рубля сдвинется в диапазон 30,2–30,4 руб./долл. Хотя на мировых рынках наблюдается улучшение, отставка министра финансов Алексея Кудрина и возможные изменения в бюджетной политике будут негативно влиять на российскую валюту.

Курс руб./долл. и цена барреля нефти Brent, долл.



Источники: Bloomberg, ММВБ

Курс евро относительно доллара США и рубля



Источники: Bloomberg, ММВБ

Антон Табах, tabakhav@uralsib.ru

НОВОСТИ ЭМИТЕНТОВ

Республика Беларусь (В-/ВЗ/-)

S&P снижает суверенный кредитный рейтинг до «В-»

Долговая нагрузка резко выросла в результате девальвации. Вчера рейтинговое агентство Standard & Poor's понизило долгосрочные кредитные рейтинги Белоруссии в иностранной валюте до «В-» с «В», прогноз развития рейтинга – «Негативный». Понижение рейтингов было обусловлено сохраняющейся зависимостью республики от внешнего финансирования вследствие большого дефицита счета текущих операций и низкого уровня доступных резервов. В результате резкой девальвации существенно выросла долговая нагрузка государства по обязательствам в иностранной валюте – по оценкам агентства, к концу 2011 г. она должна увеличиться почти в два раза, то есть до уровня свыше 40% ВВП.

Высокий уровень политических рисков. Несмотря на рост долговой нагрузки, ее текущие уровни не являются слишком обременительными: правительство и Национальный банк Белоруссии пока имеют возможности быстро реагировать на изменение ситуации, дефицит счета текущих операций по отношению к ВВП снижается, а оставшиеся выплаты по внешнему долгу в 2011 г. незначительны. Скорее всего, страна получит финансирование от ЕвразЭС и доходы от приватизации, но не поддержку от МВФ. Присвоение негативного прогноза по рейтингу обусловлено в том числе высокой зависимостью получения финансирования от отношений с Россией.

Ситуация остается управляемой. На наш взгляд, потенциальные расходы на помощь банковскому сектору страны не будут запредельно высокими. Ключевыми факторами для инвесторов являются решимость властей избежать дефолта и степень поддержки со стороны России. Последние решения властей вполне разумны и способны оздоровить финансовое положение. Мы считаем, что в ближайшие год-полтора существуют достаточно высокие шансы на позитивные рейтинговые действия в отношении Белоруссии, если она получит необходимое финансирование и будет проводить адекватную макроэкономическую политику. Практически по всем макроэкономическим параметрам (за исключением инфляции) Белоруссия выглядит существенно лучше большинства эмитентов категории «В-». Вместе с тем турбулентность на мировых рынках оставляет возможности для расширения спредов. После стабилизации мировых рынков Белоруссия может оказаться достаточно интересным вариантом игры на повышение кредитного рейтинга.

Антон Табах, tabakhav@uralsib.ru

КАЛЕНДАРЬ ПРЕДСТОЯЩИХ СОБЫТИЙ

Долговой рынок

27 сентября	Оферта ГСС-1 (5 млрд руб.). Погашение Разгуляй-Финанс-2 (2 млрд руб.).
28 сентября	Погашение Санкт-Петербург-26002 (0,8 млрд руб.).
29 сентября	Оферта Муниципальная инвестиционная компания-2 (1 млрд руб.). Погашение Энел ОГК-5-1 (5 млрд руб.).
4 октября	Оферта Югинвестрегион-1 (0,9 млрд руб.).
5 октября	Погашение ВТБ 24-1 (6 млрд руб.). Погашение КВАРТ-финанс-1 (0,25 млрд руб.).
6 октября	Погашение ФСК ЭЭС-4 (6 млрд руб.). Погашение Продимекс-2011 (100 млн долл.).
7 октября	Оферта Россельхозбанк-4 (10 млрд руб.).
10 октября	Оферта Ростелеком-4 (2 млрд руб.). Погашение Газпромбанк-3 (10 млрд руб.).
11 октября	Погашение Финансовая компания НЧ-1 (1 млрд руб.).
12 октября	Погашение Москва-2011 (374 млн евро.). Погашение ВТБ-2011 (450 млн долл.). Погашение ХКФ Банк-4 (3 млрд руб.).
13 октября	Оферта Банк Санкт-Петербург БО-01 (5 млрд руб.).
14 октября	Оферта Инвестторгбанк-4 (1,5 млрд руб.).
18 октября	Погашение МДМ Банк-5 (3 млрд руб.). Погашение Промтрактор-Финанс-2 (3 млрд руб.).
19 октября	Оферта МКБ-8 (3 млрд руб.). Оферта Мосмарт-Финанс-1 (2 млрд руб.).
20 октября	Оферта Ростелеком-14 (1 млрд руб.). Оферта НОМОС-БАНК-2016 (125 млн долл.). Погашение Группа Джей Эф Си-1 (2 млрд руб.). Погашение Нижегородская область-34003 (2 млрд руб.). Погашение Промсвязьбанк-2011 (225 млн долл.).
21 октября	Погашение Пава-2 (1 млрд руб.).

Денежный рынок

28 сентября	Банки вернут Минфину 70 млрд руб.
28 сентября	Выплата налога на прибыль
12 октября	Банки вернут Минфину 19,3 млрд руб.

КАЛЕНДАРЬ ОФЕРТ

Дата оферты	Выпуск	Объем выпуска, млн руб.	Цена оферты, %	Ставка предыдущег о купона, %	Новая ставка купона, %	Дата следующей оферты / погашения
27.09.11	ГСС-1	5 000	100	9,25	7,0	20 сентября 2012
29.09.11	Муниципальная инвестиционная компания-2	1 000	100	13,75	10,5	28 марта 2013
04.10.11	Югинвестрегион-1	900	100	13,75	-	-
07.10.11	Россельхозбанк-4	10 000	100	11,5	7,5	4 октября 2013
10.10.11	Ростелеком-4	2 000	100	7,5	-	-
12.10.11	Банк Санкт-Петербург БО-01	5 000	100	8,1	-	-
14.10.11	Инвестторгбанк-4	1 500	100	9,5	-	-
19.10.11	МКБ-8	3 000	100	9,7	-	-
	Мосмарт-Финанс-1	2 000	100	0,1	-	-
20.10.11	Номос-Банк-2016	\$125	100 (CALL)	9,75	-	-

Рынок рублёвых облигаций

Выпуск	Объем, млн	Купон, %	Дата			Месяцев до		Цена	Изм.	Торговый объем, шт	Котировки		Доходность, %			Дюр, лет	Рейтинг F/M/S	Сектор
			купона	оферты	погаш	офрт	погаш				покупка	продажа	офрт	погаш	текущ			
КОРПОРАТИВНЫЕ РУБЛЁВЫЕ ОБЛИГАЦИИ																		
7Контин-2	7 000 R	8.75	15.12.11		14.06.12		8.6				95.51	100.00					Потреб. усл.	
Абсолют-5	1 800 R	8.00	01.02.12	30.07.2014	27.07.16	34.1	58.1									BB+//	Финансы	
Авангард-3	1 500 R	8.00	11.11.11	18.05.2012	10.05.13	7.7	19.5									отозван//	Финансы	
АвтоВАЗ-4	5 000 R	0.10	22.11.11	24.05.2012	20.05.14	7.9	31.8									B-//	Машиностр. и пр.	
АгроСоюз-2	1 500 R	17.00	28.09.11		28.03.12		6.0										Сельск. хоз.	
АИЖК 2011 2-2	7 457 R	6.00	15.12.11		15.09.43		383.9										Финансы	
АИЖК-04	900 R	8.70	01.11.11		01.02.12		4.2				100.10	101.00				/Baa1/BBB	Финансы	
АИЖК-05	1 320 R	7.35	15.10.11		15.10.12		12.7				99.00	101.70				/Baa1/BBB	Финансы	
АИЖК-06	2 000 R	7.40	15.10.11		15.07.14		33.6				90.00	98.50				/Baa1/BBB	Финансы	
АИЖК-07	4 000 R	7.68	15.10.11		15.07.16		57.7				97.00	100.69				/Baa1/BBB	Финансы	
АИЖК-08	5 000 R	7.63	15.12.11	25.03.2014	15.06.18	30.0	80.7	99.00		94.00	99.00	99.00	8.51	7.69	1.52	/Baa1/BBB	Финансы	
АИЖК-09	5 000 R	7.49	15.11.11	15.02.2015	15.02.17	40.7	64.7	98.00	0.70	60 001	96.00	99.80	8.63	7.58	2.14	/Baa1/BBB	Финансы	
АИЖК-10	6 000 R	8.05	15.11.11		15.11.18		85.7	99.00		25 000	99.01	101.49		8.58	8.06	3.50	/Baa1/BBB	Финансы
АИЖК-11	10 000 R	8.20	15.12.11		15.09.20		107.7	101.22		258 073	99.00	101.49		8.17	8.08	4.24	/Baa1/BBB	Финансы
АИЖК-12	7 000 R	10.75	15.12.11		15.12.13		26.7				107.00	108.00				/Baa1/BBB	Финансы	
АИЖК-13	7 000 R	10.50	15.10.11		15.04.18		78.7	117.00		5 000	116.20	117.00				/Baa1/BBB	Финансы	
АИЖК-14	7 000 R	10.75	15.11.11		15.05.23		139.7				116.00					/Baa1/BBB	Финансы	
АИЖК-15	7 000 R	10.75	15.03.12		15.09.28		203.8				116.00	118.50				/Baa1/BBB	Финансы	
АИЖК-16	10 000 R	8.25	15.12.11		15.09.21		119.7				96.20	98.99				/Baa1/BBB	Финансы	
АИЖК-17	8 000 R	9.05	15.10.11		15.04.22		126.7				100.70	102.50				/Baa1/BBB	Финансы	
АИЖК-18	7 000 R	8.00	15.10.11	18.04.2016	15.07.23	54.8	141.7				96.00	100.00				/Baa1/BBB	Финансы	
АИЖК-19	6 000 R	7.70	15.11.11	19.05.2015	15.11.25	43.8	169.8	99.81		161 818	90.00	99.75	7.99	7.65	2.94	/Baa1/BBB	Финансы	
АИЖК-20	5 000 R	8.60	15.12.11		15.12.27		194.8				99.00	101.90				/Baa1/BBB	Финансы	
АиФ-2	1 000 R	11.25	23.12.11	30.12.2011	21.12.12	3.1	14.9	99.83	-0.44	22 000	99.70	100.29				AA-//	Медиа	
АкБарс-4	3 000 R	7.90	25.10.11		25.10.11		1.0	99.93	-0.12	65	100.00	100.15		8.85	7.65	0.07	AA-//	Финансы
АкБарс-5	5 000 R	8.25	18.10.11		15.10.13		24.7					101.39				AA-//	Финансы	
Акрон-2	3 500 R	13.85	23.11.11		19.09.13		23.8			2 545 109	93.00	100.01				B-//	Хим. пром.	
Акрон-3	3 500 R	13.85	23.11.11	25.05.2012	20.11.13	8.0	25.8				95.50					B-//	Хим. пром.	
Акрон-4	3 750 R	7.95	29.11.11	29.05.2014	18.05.21	32.1	115.8	97.00	-1.00	1 000	96.50	100.00	9.45	7.98	2.19	B-//	Хим. пром.	
Акрон-5	3 750 R	7.95	29.11.11	29.05.2014	18.05.21	32.1	115.8				97.00					B-//	Хим. пром.	
Алроса-20	3 000 R	8.95	27.09.11		23.06.15		44.9									BB-/BB-	МГД	
Алроса-21	8 000 R	8.25	22.12.11	25.06.2013	18.06.15	21.0	44.7	99.46	-0.49	17 000	99.26	99.40	8.87	8.29	1.50	BB-/BB-	МГД	
Алроса-22	8 000 R	8.25	27.09.11	28.06.2013	23.06.15	21.1	44.9									BB-/BB-	МГД	
Алроса-23	7 000 R	8.95	22.12.11		18.06.15		44.7	100.30	-0.25	50	100.01	100.30		9.15	8.91	2.94	BB-/BB-	МГД
АльфаБанк-1	5 000 R	8.25	07.02.12	06.02.2014	02.02.16	28.4	52.3	98.52	0.47	482 901	97.50	99.49	9.15	8.28	1.99	BB-/BB-	Финансы	
АльянсНК БО-1	5 000 R	9.25	07.02.12		04.02.14		28.3	100.56	2.18	30 284	96.51	100.59		9.17	9.09	1.97	BB-/BB-	Нефть и газ
АльянсНК-3	5 000 R	9.75	31.01.12	01.08.2013	21.07.20	22.2	105.9				98.00	101.19					Нефть и газ	
АльянсНК-4	5 000 R	8.85	13.12.11	09.06.2016	01.06.21	56.5	116.3				85.01	98.50					Нефть и газ	
АльянсНК-6	7 000 R	8.85	16.12.11	15.06.2016	04.06.21	56.7	116.4				85.01	98.50					Нефть и газ	
АмурМеталл-7	2 820 R	18.00	30.09.11		30.06.12		9.1										МГД	
АптЗвёзд-2	1 200 R	18.00	06.12.11		05.06.12		8.3	97.68	-0.10	19 382	98.19	98.20		25.85	18.24	0.34		Фармацевтика
АтомЭнПром-6	10 000 R	7.50	15.08.12		15.08.14		34.7	96.00	-1.00	43 000	90.00	96.00		9.12	7.74	2.45	//BBB-	Электроэнерг.
Аэрофлот БО-1	6 000 R	7.75	10.10.11		08.04.13		18.4				99.17	100.50					BB+//	Транспорт
Аэрофлот БО-2	6 000 R	7.75	10.10.11		08.04.13		18.4	99.21	-0.36	81	99.01	100.50		8.48	7.54	1.31	BB+//	Транспорт
БалтИнвБ-2	1 500 R	9.00	15.03.12	20.03.2012	10.09.15	5.8	47.5										Финансы	
БанкМосквы-2	10 000 R	7.55	03.02.12		01.02.13		16.2				98.40	99.50					BBB-//	Финансы
БанкСПб БО-1	5 000 R	8.10	11.10.11	12.10.2011	09.04.13	0.5	18.4				99.90	100.05					отозван//	Финансы
БанкСПб БО-2	5 000 R	7.50	26.03.12	27.03.2012	23.09.13	6.0	23.9	99.90		101 001	98.90	99.80	7.86	7.51	0.46	отозван//	Финансы	
БанкСПб БО-4	3 000 R	8.50	15.12.11	17.12.2012	12.12.13	14.7	26.6					100.99					отозван//	Финансы
Башнефть-1	15 000 R	12.50	20.12.11	22.12.2012	13.12.16	14.9	62.6	103.68	-0.52	4 807	103.70	104.10	9.45	11.68	1.05		Нефть и газ	
Башнефть-2	15 000 R	12.50	20.12.11	22.12.2012	13.12.16	14.9	62.6	103.65	-0.36	100 000	103.63	104.10	9.48	11.69	1.05		Нефть и газ	
Башнефть-3	20 000 R	12.50	20.12.11	22.12.2012	13.12.16	14.9	62.6	103.72	-0.28	214 163	103.71	104.10	9.41	11.68	1.05		Нефть и газ	
Белон-2	2 000 R	0.01	23.02.12		23.02.12		4.9				94.00	100.99					МГД	
Бинбанк-2	1 000 R	8.85	28.10.11		29.04.13		19.1				96.51	99.90					отозван//B-	Финансы
БК Евразия-1	5 000 R	8.40	28.12.11	27.06.2016	20.06.18	57.1	80.8			76 463	92.00	99.70					Нефть и газ	
БНП ПариБа-1	2 000 R	7.70	27.09.11		29.03.14		30.1										//BBB	Финансы
БЕД БО-1	3 000 R	7.35	14.10.11	17.10.2012	11.10.13	12.7	24.5				90.00						//отозван	Потреб. тов.
БЕД БО-2	3 000 R	7.35	14.10.11	17.10.2012	11.10.13	12.7	24.5				90.00						//отозван	Потреб. тов.
БЕД БО-3	3 000 R	7.35	14.10.11	17.10.2012	11.10.13	12.7	24.5				90.00						//отозван	Потреб. тов.
БЕД БО-6	5 000 R	7.90	29.12.11		27.06.13		21.0				90.00						//отозван	Потреб. тов.
БЕД БО-7	5 000 R	7.90	29.12.11		27.06.13		21.0				90.00						//отозван	Потреб. тов.
БЕД БО-8	5 000 R	7.35	14.10.11	17.10.2012	11.10.13	12.7	24.5				90.00						//отозван	Потреб. тов.
БЕД-3	5 000 R	7.45	29.02.12		27.02.13		17.1				90.00	100.00					//отозван	Потреб. тов.
ВИА АИЖК-1	3 752 R	8.50	15.12.11		15.03.40		341.9	101.85	-0.15	5 000	101.50	102.45		9.34	8.32	9.68		Финансы
Виктория БО-1	2 000 R	8.00	14.02.12		12.02.13		16.6										отозван//	Потреб. усл.
ВК Инвест-1	10 000 R	9.25	20.01.12		19.07.13		21.8				100.00	102.00					/Ba3/BB	Телеком
ВК Инвест-3	10 000 R	7.40	10.01.12		08.07.14		33.4	98.60	0.15	3 400	90.51	98.55		8.12	7.39	2.34	/Ba3	

Рынок рублёвых облигаций

Выпуск	Объем, млн	Купон, %	Дата				Месяцев до		Цена	Изм.	Торговый объем, шт	Котировки		Доходность, %			Дюр, лет	Рейтинг F/M/S	Сектор
			кулона	оферты	погаш	офрт	погаш	покупка				продажа	офрт	погаш	текуц				
КОРПОРАТИВНЫЕ РУБЛЁВЫЕ ОБЛИГАЦИИ																			
ВТБ Лизинг-7	4 231 R	6.85	07.12.11	09.12.2011	30.11.16	2.4	62.2	100.12		6 700	100.00	100.20	6.37	6.82	0.19	BBB//BBB	Финансы		
ВТБ Лизинг-8	4 615 R	7.05	08.11.11	08.02.2012	01.08.17	4.4	70.2				100.00	100.40				BBB//BBB	Финансы		
ВТБ Лизинг-9	4 615 R	7.00	09.11.11		02.08.17		70.3				98.25	100.40				BBB//BBB	Финансы		
ВТБ24-1	6 000 R	11.50	05.10.11		05.10.11		0.3	100.17	0.02	131 712	100.12	100.30		4.45	0.02	BBB/отозван	Финансы		
ВТБ24-ИП	15 000 R	9.70	14.12.11	20.12.2011	10.12.14	2.8	38.5	100.55		1 345	100.54	100.80	7.30	9.62	0.20	BBB/отозван	Финансы		
ВТБ24-2	10 000 R	4.50	07.02.12	13.02.2012	05.02.13	4.6	16.4				99.50					BBB/отозван	Финансы		
ВТБ-5	15 000 R	7.40	20.10.11		17.10.13		24.7	95.29	-2.30	211	95.25	100.49		10.33	7.66	1.72	BBB//BBB	Финансы	
ВТБ-6	15 000 R	7.20	12.10.11	13.07.2012	06.07.16	9.6	57.4				99.70	100.10				BBB//BBB	Финансы		
ВЭБ Лизинг-01	5 000 R	8.50	12.01.12	14.07.2015	02.07.20	45.6	105.3									BBB//BBB	Финансы		
ВЭБ Лизинг-03	5 000 R	7.50	14.10.11	16.04.2014	02.04.21	30.7	114.3				90.00	100.30				BBB//BBB	Финансы		
ВЭБ Лизинг-04	5 000 R	8.60	14.10.11	13.04.2016	02.04.21	54.6	114.3				96.00	100.89				BBB//BBB	Финансы		
ВЭБ Лизинг-05	5 000 R	8.60	14.10.11	13.04.2016	02.04.21	54.6	114.3				95.00	101.45				BBB//BBB	Финансы		
ВЭБ-6	10 000 R	7.90	25.10.11	21.10.2017	13.10.20	72.9	108.7	96.85	-2.90	208	96.66	96.70	8.76	7.89	4.37	BBB/Baa1/BBB	Финансы		
ВЭБ-8	15 000 R	6.90	25.10.11	24.10.2011	13.10.20	25.0	108.7				96.50	100.00				BBB/Baa1/BBB	Финансы		
ВЭБ-9	15 000 R	7.90	29.09.11	25.03.2016	18.03.21	54.0	113.8									BBB/Baa1/BBB	Финансы		
ГазпрНефть БО-5	10 000 R	7.15	11.10.11		09.04.13		18.4				95.50	102.05				/BBB-	Нефть и газ		
ГазпрНефть БО-6	10 000 R	7.15	11.10.11		09.04.13		18.4	102.05	3.05	10	95.50	102.05		5.82	6.79	1.36	/BBB-	Нефть и газ	
ГазпрНефть-03	8 000 R	14.75	17.01.12	23.07.2012	12.07.16	9.9	57.6				105.00	106.30				/BBB-	Нефть и газ		
ГазпрНефть-04	10 000 R	8.20	18.10.11	16.04.2018	09.04.19	78.7	90.5				99.01	99.90				/BBB-	Нефть и газ		
ГазпрНефть-08	10 000 R	8.50	07.02.12		02.02.16		52.3	102.35	0.99	97 426	95.10	100.00		8.00	8.22	3.43	/BBB-	Нефть и газ	
ГазпрНефть-09	10 000 R	8.50	07.02.12	08.02.2016	26.01.21	52.5	112.1	101.07	-0.70	327 004	95.00	102.39	8.37	8.32	3.41	/BBB-	Нефть и газ		
ГазпрНефть-10	10 000 R	8.90	07.02.12	05.02.2018	26.01.21	76.4	112.1	99.20	-3.30	8	99.20	100.80	9.27	8.87	4.51	/BBB-	Нефть и газ		
Газпром-08	5 000 R	7.00	27.10.11		27.10.11		1.0				100.03					BBB/Baa1/BBB	Нефть и газ		
Газпром-09	5 000 R	7.23	15.02.12		12.02.14		28.6				95.00	102.89				BBB/Baa1/BBB	Нефть и газ		
Газпром-11	5 000 R	8.20	27.12.11		24.06.14		32.9	116.63	1.11	47 463	115.20	116.66		7.10	11.46	2.19	BBB/Baa1/BBB	Нефть и газ	
Газпром-13	10 000 R	13.12	27.12.11		26.06.12		9.0	104.50	-0.04	43 499	103.65	104.50		6.95	12.18	0.67	BBB/Baa1/BBB	Нефть и газ	
ГЭС-1	1 500 R	8.00	21.12.11		20.06.12		8.8				91.50	100.50					Электроэнерг.		
ГЭС-2	1 500 R	12.00	25.10.11		23.04.13		18.9										Электроэнерг.		
ГлавнаяДорога-3	8 000 R	5.00	21.11.11		30.10.28		205.3	96.00		269		96.00		0.36	4.99	12.88	Строительство		
Глобэк БО-1	5 000 R	8.30	16.02.12		16.02.13		16.7	96.55		82	94.70	98.00		11.32	8.51	1.20	BB/BB-	Финансы	
Глобэк БО-2	5 000 R	8.10	22.01.12	25.01.2012	22.07.13	4.0	21.9				99.50	100.70				BB/BB-	Финансы		
Глобэк БО-3	3 000 R	8.10	08.12.11	13.06.2012	08.12.13	8.6	26.4				98.00	100.00				BB/BB-	Финансы		
Глобэк БО-4	3 000 R	6.95	01.02.12	03.08.2012	01.08.14	10.3	34.2									BB/BB-	Финансы		
Глобэк БО-5	2 000 R	8.10	08.12.11	13.06.2012	08.12.13	8.6	26.4				95.00	100.00				BB/BB-	Финансы		
Глобэк БО-6	2 000 R	6.95	01.02.12	03.08.2012	28.07.14	10.3	34.1									BB/BB-	Финансы		
ГПБ БО-1	10 000 R	7.75	08.12.11		08.12.13		26.4				98.00					/BB	Финансы		
ГПБ БО-2	10 000 R	6.75	18.01.12	23.07.2013	18.07.14	21.9	33.7	97.51		1 005		98.00	8.42	6.83	1.58	/BB	Финансы		
ГПБ Ипотека	879 R	8.00	29.09.11		29.12.36		303.3										Финансы		
ГПБ Ипотека2-1	3 934 R	7.50	25.10.11		25.06.41		357.2	100.61		30 000				8.41	7.45	10.67	/BB	Финансы	
ГПБ-2	5 000 R	6.54	23.11.11		20.11.13		25.8										/BB	Финансы	
ГПБ-3	10 000 R	6.17	10.10.11		10.10.11		0.5										/BB	Финансы	
ГПБ-4	20 000 R	6.85	17.11.11		15.11.12		13.7				95.00						/BB	Финансы	
ГПБ-5	20 000 R	6.85	24.11.11		22.11.12		13.9				95.00						/BB	Финансы	
ГСС БО-1	3 000 R	8.25	23.12.11	27.12.2011	20.12.13	3.0	26.8				99.00	100.15				BB//	Машиностр. и пр.		
ГСС БО-2	3 000 R	7.50	25.10.11	25.04.2012	22.04.14	7.0	30.9									BB//	Машиностр. и пр.		
ГСС БО-3	3 000 R	8.25	25.10.11	24.04.2013	22.04.14	18.9	30.9					100.10				BB//	Машиностр. и пр.		
ГСС-1	5 000 R	7.00	22.03.12	27.09.2011	26.03.17	0.0	66.0				98.00	99.90				BB//	Машиностр. и пр.		
ДВГК-1	5 000 R	7.75	09.03.12		08.03.13		17.4									/B3/	Электроэнерг.		
ДВТГ Ф-2	5 000 R	7.75	19.01.12		18.07.13		21.7										Транспорт		
ДВТГ-3	1 050 R	17.00	01.03.12		29.08.13		23.1										Транспорт		
ДельтаКредит-6	5 000 R	7.20	21.12.11	25.06.2014	15.06.16	33.0	56.7					97.49				/отозван	Финансы		
Держава АКБ-1-об	300 R	10.25	15.02.12	20.08.2012	13.08.14	10.8	34.6										Финансы		
ДжейЭфСи-1	2 000 R	5.00	20.10.11		20.10.11		0.8				90.58						Потреб. усл.		
ДИПОС-1	2 000 R	6.00	20.12.11	23.12.2011	19.06.12	2.9	8.8										МГД		
ДМ Центр-1	1 150 R	8.50	06.12.11		26.05.15		44.0	89.99	-0.01	1	85.00	90.00		12.30	9.18	2.77		Потреб. усл.	
ЕАБР-3	5 000 R	10.50	01.11.11	03.11.2011	25.10.16	1.2	61.0	100.30		424 593	100.30	100.61	7.37	10.05	0.09	BBB//BBB+	Финансы		
ЕАБР-4	5 000 R	7.70	14.02.12	13.02.2014	06.02.18	28.6	76.4				99.00	100.00				BBB//BBB+	Финансы		
ЕБРР-4	3 000 R	5.14	15.12.11		12.06.14		32.5				100.00	100.70					Финансы		
ЕБРР-5	5 000 R	4.24	12.10.11		09.04.14		30.4	100.00		100	100.00	100.70		0.07	4.20	2.51		Финансы	
ЕБРР-6	3 500 R	0.01	30.09.11		28.09.18		84.1										Финансы		
ЕБРР-7	3 500 R	0.01	30.09.11		28.09.18		84.1										Финансы		
ЕБРР-9	1 000 R	0.50	16.06.12		15.06.16		56.7										Финансы		
ЕвразХолдинг-1	10 000 R	9.25	23.03.12	26.03.2013	13.03.20	18.0	101.6				99.00	100.00				BB-/B+	МГД		
ЕвразХолдинг-2	10 000 R	9.95	31.10.11	28.10.2015	19.10.20	49.1	108.9				99.00	101.00				BB-/B+	МГД		
ЕвразХолдинг-3	5 000 R	9.25	23.03.12	26.03.2013	13.03.20	18.0	101.6	99.98	-1.31	66 000	99.00	100.00		9.24	1.30	BB-/B+	МГД		
ЕвразХолдинг-4	5 000 R	9.95	31.10.11	28.10.2015	19.10.20	49.1	108.9				97.01	106.40				BB-/B+	МГД		
ЕвразХолдинг-5	5 000 R	8.40	08.12.11	03.06.2016	27.05.21	56.3	116.1				90.00	97.33				BB-/B+	МГД		
ЕвразХолдинг-7	15 000 R	8.40	06.12.11	01.06.2016	25.05.21	56.2	116.0				90.00								

Рынок рублёвых облигаций

Выпуск	Объем, млн	Купон, %	Дата			Месяцев до		Цена	Изм.	Торговый объем, шт	Котировки		Доходность, %			Дюр, лет	Рейтинг F/M/S	Сектор
			купона	оферты	погаш	офрт	погаш				покупка	продажа	офрт	погаш	текущ			
КОРПОРАТИВНЫЕ РУБЛЁВЫЕ ОБЛИГАЦИИ																		
ЗСД-2	5 000 R	8.75	06.12.11	29.04.2016	13.05.31	55.1	235.7				99.45	100.40					Строительство	
ИАРТ-1	1 000 R	8.50	31.01.12		04.08.13		22.3				1.00						Финансы	
ИКС-1	9 000 R	7.95	03.01.12		01.07.14		33.2				97.29					ИВ+	Потреб. усл.	
ИКС-4	8 000 R	7.75	08.12.11	06.06.2014	02.06.16	32.4	56.3				91.00	99.70				ИВ+	Потреб. усл.	
ИнвТоргБ БО-1	2 000 R	9.60	25.11.11	01.06.2012	25.11.13	8.2	26.0				98.00	99.99					Финансы	
ИнвТоргБ-4	1 500 R	9.50	08.10.11	14.10.2011	08.10.12	0.6	12.4					100.00					Финансы	
ИнвБанк-1	5 000 R	4.99	15.10.11		23.07.14		33.9				99.00					ИВaa1/	Финансы	
Интегра-2	3 000 R	16.75	29.11.11		29.11.11		2.1				101.00	101.70					Нефть и газ	
Интега-2	3 400 R	11.00	30.11.11		30.11.11		2.1										Финансы	
Интурист-2	2 000 R	14.00	22.11.11	25.05.2012	21.05.13	8.0	19.8	98.83	-0.38	144	98.51	99.00	16.49	13.51	0.53		Потреб. усл.	
Иркут БО-1	5 000 R	9.25	13.03.12		10.09.13		23.5				99.00	100.70					Машиностр. и пр.	
ИркутЭнерго БО-1	3 000 R	7.60	11.10.11		08.04.14		30.4				91.50	101.20				И/отозван	Электроэнерг.	
ИркутЭнерго-1	5 000 R	15.50	01.12.11		28.11.13		26.1				104.45					И/отозван	Электроэнерг.	
ИтераФ-1	5 000 R	8.50	22.11.11		20.11.12		13.8				90.00	101.25					Нефть и газ	
Камаз БО-1	2 000 R	9.00	19.12.11	19.12.2012	16.12.13	14.8	26.7	100.97	-0.02	31 813	96.01	100.50	8.30	8.71	1.08		Машиностр. и пр.	
Камаз БО-2	3 000 R	8.60	07.02.12		04.02.14		28.3				98.00	100.00					Машиностр. и пр.	
Карусель-1	3 000 R	12.00	15.03.12		12.09.13		23.6									ИВ+	Потреб. усл.	
КаспЭнергия-1	1 000 R	12.50	25.10.11	27.04.2012	23.10.12	7.0	12.9										Нефть и газ	
КВАДРА-1	5 000 R	8.00	01.12.11		31.05.12		8.2										Электроэнерг.	
КЕДР БО-1	1 500 R	9.25	28.12.11	09.01.2013	28.06.14	15.5	33.1				98.00	98.75					Финансы	
КИТ ФинансКап-2	4 000 R	11.00	13.12.11		10.06.14		32.5										Финансы	
Кокс БО-2	5 000 R	8.70	30.11.11		28.05.14		32.1				98.00	99.50				ИВ	МГД	
Кокс-2	5 000 R	12.00	15.03.12		15.03.12		5.6			140 000	85.85	101.99				ИВ	МГД	
Комос БО-1	1 500 R	11.00	19.01.12		17.07.14		33.7				98.51	100.00					Сельск. хоз.	
Копейка БО-1	3 000 R	9.50	25.10.11	30.07.2012	23.07.13	10.1	21.9				99.40	100.95				ИВ-	Потреб. усл.	
Копейка БО-2	3 000 R	9.00	04.10.11		01.10.13		24.2									ИВ-	Потреб. усл.	
Копейка-2	4 000 R	16.50	16.11.11		15.02.12		4.7	103.12	-0.07	79 801	102.90	103.35	8.50	15.73	0.35	ИВ-	Потреб. усл.	
Копейка-3	4 000 R	9.80	16.11.11		15.02.12		4.7				100.05	100.45				ИВ-	Потреб. усл.	
КрайИнвБ БО-1	1 500 R	9.25	19.10.11	23.10.2012	19.04.14	12.9	30.8	97.50	-1.02	100	97.50	99.00	12.15	9.11	0.89	ИВ	Финансы	
КредЕврБ БО-1	5 000 R	8.10	27.10.11		27.04.14		31.0				97.00	99.00				ВВ-И	Финансы	
КредЕврБ-6	4 000 R	8.30	21.02.12	22.08.2012	18.02.14	10.9	28.8				99.40	99.99				ВВ-И	Финансы	
КубассЭнерго-1	10 000 R	8.05	26.12.11	25.06.2014	14.06.21	33.0	116.7				95.00	100.10					Электроэнерг.	
КубассЭнерго-2	5 000 R	8.70	27.10.11	26.04.2016	15.04.21	55.0	114.7				98.00	99.40					Электроэнерг.	
Куйбышевазот-4	2 000 R	8.60	13.10.11	21.04.2014	07.04.16	30.8	54.4	98.30	0.04	25	98.00	98.30	9.58	8.42	2.05		Хим. пром.	
ЛенСпецСМУ БО-2	1 800 R	14.50	24.11.11		23.05.13		19.9	104.33	-1.67	18 799	102.00	106.00	10.41	13.73	0.88	ИВ	Строительство	
ЛенСпецСМУ-1	1 200 R	16.00	13.12.11		07.12.12		14.4	103.05	-0.46	50	103.00	103.73	11.88	15.45	0.60	ИВ	Строительство	
ЛенЭнерго-2	3 000 R	8.54	27.01.12		27.01.12		4.0				100.00	100.86					Электроэнерг.	
ЛенЭнерго-3	3 000 R	8.02	19.10.11		18.04.12		6.7	99.90	0.02	125 982	98.85	100.50	8.36	7.76	0.50		Электроэнерг.	
ЛОКО Банк БО-1	2 500 R	8.50	09.02.12	14.02.2012	06.02.14	4.6	28.4	99.10	0.01	50 000	98.50	99.55	11.27	8.49	0.33	В+И	Финансы	
ЛОКО Банк-5	2 500 R	8.10	26.01.12	02.08.2012	23.07.15	10.2	45.9				98.00	99.50				В+И	Финансы	
ЛСР БО-1	1 500 R	10.50	27.12.11	02.07.2012	25.06.13	9.2	21.0	100.15	-0.22	4 000	99.70	100.45	10.50	10.22	0.66	ВИ	Строительство	
ЛСР БО-2	2 000 R	10.00	13.03.12		10.09.13		23.5				99.05	101.30				ВИ	Строительство	
ЛСР БО-3	2 000 R	9.50	22.03.12		20.03.14		29.8				97.40	99.00				ВИ	Строительство	
ЛСР БО-5	2 000 R	8.47	26.01.12		24.07.14		33.9									ВИ	Строительство	
ЛСР-2	5 000 R	9.80	02.02.12	05.02.2013	01.08.13	16.4	22.2				99.60	102.49				ВИ	Строительство	
Лукойл БО-1	5 000 R	13.35	06.02.12		06.08.12		10.4				101.47	106.50					ВВВ-Вaa2/ВВВ-	
Лукойл БО-2	5 000 R	13.35	06.02.12		06.08.12		10.4				102.00	104.80					ВВВ-Вaa2/ВВВ-	
Лукойл БО-3	5 000 R	13.35	06.02.12		06.08.12		10.4	104.43	-0.03	20 000 297 014	104.30	104.79	8.07	12.57	0.77		ВВВ-Вaa2/ВВВ-	
Лукойл БО-4	5 000 R	13.35	06.02.12		06.08.12		10.4				100.50	104.80					ВВВ-Вaa2/ВВВ-	
Лукойл БО-5	5 000 R	13.35	06.02.12		06.08.12		10.4				102.10	104.80					ВВВ-Вaa2/ВВВ-	
Лукойл БО-6	5 000 R	9.20	15.12.11		13.12.12		14.6	101.43	-0.04	1 130	101.30	101.50	8.08	8.85	1.07		ВВВ-Вaa2/ВВВ-	
Лукойл БО-7	5 000 R	9.20	15.12.11		13.12.12		14.6	101.40	-0.01	11 115	101.30	101.50	8.11	8.85	1.07		ВВВ-Вaa2/ВВВ-	
Лукойл-3	8 000 R	7.10	08.12.11		08.12.11		2.4	100.15	-0.05	791	100.11	100.22	6.37	6.94	0.19		ВВВ-Вaa2/ВВВ-	
Лукойл-4	6 000 R	7.40	08.12.11		05.12.13		26.3	99.92	0.24	2	94.48	100.19	7.57	7.25	1.88		ВВВ-Вaa2/ВВВ-	
М Инд-2	1 500 R	10.75	11.01.12		10.07.13		21.5				29.50	29.99					Строительство	
Магнит БО-1	1 000 R	8.25	12.03.12		09.09.13		23.5										Потреб. усл.	
Магнит БО-2	1 000 R	8.25	12.03.12		09.09.13		23.5										Потреб. усл.	
Магнит БО-3	1 500 R	8.25	12.03.12		09.09.13		23.5										Потреб. усл.	
Магнит БО-4	2 000 R	8.25	12.03.12		09.09.13		23.5					100.00					Потреб. усл.	
Магнит БО-5	5 000 R	8.00	02.03.12		28.02.14		29.1				90.00	99.90					Потреб. усл.	
Магнит БО-6	5 000 R	7.75	25.10.11		22.04.14		30.9				90.01	100.00					Потреб. усл.	
Магнит-2	5 000 R	8.20	23.03.12		23.03.12		5.9	99.70	0.80	3	99.70	100.97	9.03	8.22	0.45		Потреб. усл.	
Макромир-1	1 000 R				26.02.13		17.1										Строительство	
Макромир-2	1 500 R				03.07.12		9.2										Строительство	
МастерБанк-3	720 R	8.00	30.11.11		30.11.11		2.1					100.14				отозван/	Финансы	
МБРР-2	3 000 R	7.00	29.09.11		28.03.13		18.0									В+И	Финансы	
МБРР-3	3 000 R	7.25	25.10.11	27.10.2011	23.04.13	1.0	18.9				95.00	100.10				В+И	Финансы	
МБРР-4	5 000 R	6.00	01.03.12	05.03.2012	27.02.14	5.3	29.1					100.08				В+И	Финансы	
МБРР-5	5 000 R	8.25	15.12.11	19.12.2011	12.06.14	2.8	32.5	100.05	0.01	9 700	99.90	100.05	8.08	8.06	0.20		В+И	
МДМ Банк БО-1	5 000 R	12.75	01.12.11		29.11.12		14.1				104.90	105.14					ВВ/И	
МДМ Банк БО-2	5 000 R	8.15	23.03.12															

Рынок рублёвых облигаций

Выпуск	Объем, млн	Купон, %	Дата				Месяцев до		Цена	Изм.	Торговый объем, шт	Котировки		Доходность, %			Дюр, лет	Рейтинг F/M/S	Сектор
			купона	оферты	погаш	офрт	погаш	покупка				продажа	офрт	погаш	текущ				
КОРПОРАТИВНЫЕ РУБЛЁВЫЕ ОБЛИГАЦИИ																			
Мечел-05	5 000 R	12.50	18.10.11	19.10.2012	09.10.18	12.8	84.5				103.00	105.50						МГД	
Мечел-13	5 000 R	10.00	06.03.12	03.09.2015	25.08.20	47.3	107.0	99.00		35 000	98.86	102.64	10.58	10.05	3.01			МГД	
Мечел-14	5 000 R	10.00	06.03.12	03.09.2015	25.08.20	47.3	107.0	100.00		42 402	98.99	100.99	10.25	9.95	3.02			МГД	
Мечел-15	5 000 R	8.25	21.02.12	20.02.2014	09.02.21	28.9	112.6				92.00	99.95						МГД	
Мечел-16	5 000 R	8.25	21.02.12	20.02.2014	09.02.21	28.9	112.6				90.00	97.00						МГД	
Мечел-17	5 000 R	8.40	08.12.11	06.06.2016	27.05.21	56.4	116.1				94.00	98.99						МГД	
Мечел-18	5 000 R	8.40	08.12.11	06.06.2016	27.05.21	56.4	116.1				94.00	98.99						МГД	
Мечел-19	5 000 R	8.40	13.12.11	09.06.2016	01.06.21	56.5	116.3				94.00	99.30						МГД	
МИА-1	220 R	10.00	25.12.11		20.09.12		11.8	99.99		704	90.11	105.98	10.39	10.00	0.86			Финансы	
МИА-3	1 500 R	7.25	24.11.11		23.02.12		4.9											Финансы	
МИА-4	2 000 R	7.35	06.10.11	18.10.2012	01.10.15	12.8	48.2											Финансы	
МИА-5	2 000 R	7.90	20.10.11	25.07.2013	17.07.14	22.0	33.7											Финансы	
Микоян-2	2 000 R	13.50	09.02.12	24.02.2012	07.02.13	5.0	16.4				101.10	102.00						Потреб. тов.	
Миракс-4	1 483 R	17.00	17.12.11		17.09.12		11.7				11.40	32.97						отозван//	
Мираторг БО-1	3 000 R	8.75	31.01.12	17.07.2014	29.07.14	33.7	34.1											Строительство	
Мираторг-1	2 500 R	6.00	02.02.12		02.08.12		10.2				98.58	99.95						Потреб. тов.	
МКБ БО-1	3 000 R	8.50	22.02.12	01.03.2013	22.02.14	17.2	28.9	99.90	2.27	25 000	99.95	99.95	8.75	8.44	1.24			В+//	
МКБ БО-4	5 000 R	8.00	15.10.11	19.10.2012	15.04.14	12.8	30.6	96.80	-0.79	1 000	96.01	98.30	11.61	7.97	0.89			В+//	
МКБ БО-5	5 000 R	9.20	23.12.11		23.06.14		32.9	96.15	0.50	105	95.26	96.35	11.14	9.34	2.18			В+//	
МКБ-5	2 000 R	7.40	26.10.11		25.04.12		7.0				94.00							В+//	
МКБ-6	2 000 R	9.40	07.02.12		07.08.12		10.4				98.00	100.50						В+//	
МКБ-7	2 000 R	9.76	17.01.12		14.07.15		45.6	99.40		1 000	95.00	100.50	2.33	9.64	3.41			В+//	
МКБ-8	3 000 R	9.70	12.10.11	19.10.2011	08.04.15	0.8	42.4	100.05		5 973	100.05	100.10	8.52	9.29	0.04			В+//	
ММК БО-1	5 000 R	6.90	17.11.11		15.11.12		13.7				90.10	99.98						ВВ+//отозван	
ММК БО-2	10 000 R	9.70	14.12.11	16.12.2011	12.12.12	2.7	14.6	100.33	-0.35	195	100.47	100.80	8.18	9.41	0.20			ВВ+//отозван	
ММК БО-3	5 000 R	6.47	22.03.12	26.03.2012	19.09.13	6.0	23.8	99.60		3 095	98.50	100.00	7.45	6.49	0.45			ВВ+//отозван	
ММК БО-4	5 000 R	7.65	01.03.12		27.02.14		29.1				90.00	100.00						ВВ+//отозван	
ММК БО-5	8 000 R	7.65	06.10.11		04.04.13		18.3				90.10	100.50						ВВ+//отозван	
ММК БО-6	5 000 R	7.20	12.01.12		10.07.14		33.5	100.08	1.57	60 702	90.00	100.10	7.29	7.09	2.37			ВВ+//отозван	
ММК БО-7	5 000 R	7.25	24.01.12		22.07.14		33.9											ВВ+//отозван	
МОИА-3	4 000 R	7.75	14.12.11		14.06.14		32.6											Финансы	
МойБанк-3	1 500 R	10.00	07.02.12		07.08.12		10.4				98.20	100.40						Финансы	
МойБанк-5	5 000 R	10.00	20.10.11	23.04.2012	16.04.15	6.9	42.7				95.01	101.70						Финансы	
Мосмарт-1	2 000 R	0.01	13.10.11	20.10.2011	12.04.12	0.8	6.5				1.81							Потреб. усл.	
МособлгазФ-2	1 200 R	9.25	24.12.11		24.06.12		8.9	96.16	-0.44	172	96.10	96.30	15.37	9.39	0.63			Электрэнерг.	
Мосселлпром-2	1 500 R	12.25	13.10.11	20.04.2012	10.04.14	6.8	30.5											Сельск. хоз.	
Мострансавто-1	4 200 R	11.80	20.12.11		18.12.12		14.8											//отозван	
Мосэнерго-3	5 000 R	7.65	23.02.12	29.02.2012	18.02.16	5.1	52.8				100.29	100.65						//ВВ	
Мосэнерго-4	5 000 R	10.25	02.12.11	06.12.2012	28.11.14	14.4	38.1	102.79	0.47	170	100.01	103.50	7.86	9.67	1.03			//ВВ	
МОЭК-1	6 000 R	6.35	27.10.11		25.07.13		22.0											ВВ+//ВВ	
МП СэЖД-1-об	2 500 R	8.00	24.11.11		07.05.26		175.5											Потреб. усл.	
МРСК Урала-1	1 000 R	8.60	22.11.11		22.05.12		7.9											Электрэнерг.	
МРСК Юга-2	6 000 R	8.10	28.02.12		26.08.14		35.0				92.00	100.00						Электрэнерг.	
МТС-1	10 000 R	7.00	20.10.11		17.10.13		24.7					100.00						ВВ+//ВВ	
МТС-2	10 000 R	7.75	25.10.11		20.10.15		48.8	98.03	-1.24	12	97.77	97.87	8.50	7.65	3.18			ВВ+//ВВ	
МТС-3	10 000 R	8.00	20.12.11	20.06.2013	12.06.18	20.8	80.6				97.01	101.00						ВВ+//ВВ	
МТС-4	15 000 R	7.60	15.05.12		13.05.14		31.6	98.43	1.38	159 322	94.00	98.40		8.26	7.51	2.24		ВВ+//ВВ	
МТС-5	15 000 R	14.25	24.07.12	26.07.2012	19.07.16	10.0	57.8	105.01	0.11	152	105.00	105.38	7.68	13.26	0.77			ВВ+//ВВ	
МТС-7	10 000 R	8.70	15.11.11		07.11.17		73.4	98.00	-0.01	25 214	97.77	97.90	9.34	8.60	4.31			ВВ+//ВВ	
МТС-8	15 000 R	8.15	15.11.11	13.11.2015	03.11.20	49.6	109.3				98.00	99.50						ВВ+//ВВ	
Н Ленск-3	1 000 R	14.00	17.01.12		16.07.13		21.7	96.80		2 565	96.01	98.00	17.52	14.08	1.01			МГД	
НацКап БО-3	500 R	8.20	26.12.11		23.06.14		32.9				99.25	100.74						Финансы	
НацКап БО-4	500 R	8.20	26.12.11		23.06.14		32.9				99.25	100.74						Финансы	
НацСтанд-1	1 500 R	10.00	09.03.12	15.03.2012	11.03.14	5.6	29.5				99.80	100.00						Финансы	
НацСтандФ БО-1	2 000 R	10.50	04.11.11		02.05.14		31.2											Финансы	
НИА ВТБ-1	4 635 R	10.50	26.10.11		26.02.39		329.3											Финансы	
НИА ВТБ-2	2 027 R				26.02.39		329.3											Финансы	
НКНХ-4	1 500 R	10.00	26.03.12		26.03.12		6.0											В//	
НЛМК БО-1	5 000 R	9.75	06.12.11		04.12.12		14.3				95.00							ВВВ-//ВВВ-	
НЛМК БО-5	10 000 R	10.75	01.11.11		30.10.12		13.2				102.85	103.30						ВВВ-//ВВВ-	
НЛМК БО-6	10 000 R	7.75	06.03.12		05.03.13		17.3				100.00	101.85						ВВВ-//ВВВ-	
Новатэк БО-1	10 000 R	7.50	27.12.11		25.06.13		21.0				99.50							ВВВ-//ВВВ-	
Новиком БО-1	3 000 R	8.50	07.01.12	12.07.2013	07.07.14	21.5	33.4	98.25		120 002	97.30	98.50	9.81	8.49	1.51			Нефть и газ	
Новиком-1	2 000 R	9.00	24.11.11	01.06.2012	25.11.13	8.2	26.0				99.00	100.30						Финансы	
НОК-3	1 000 R	12.50	28.02.12		26.08.14		35.0											МГД	
Номос БО-1	5 000 R	7.00	24.02.12	28.02.2012	24.02.14	5.1	29.0				99.00	100.05						ВВ//	
Номос-09	5 000 R	6.25	16.12.11	20.06.2012	14.06.13	8.8	20.6				97.97	98.95						ВВ//	
Номос-11	5 000 R	7.40	04.01.12	09.07.2012	02.07.14	9.4	33.2				99.15	99.90						ВВ//	
Номос-12	5 000 R	8.50	23.02.12																

Рынок рублёвых облигаций

Выпуск	Объем, млн	Купон, %	Дата			Месяцев до		Цена	Изм.	Торговый объем, шт	Котировки		Доходность, %			Дюр, лет	Рейтинг F/M/S	Сектор
			купона	оферты	погаш	офрт	погаш				покупка	продажа	офрт	погаш	текущ			
КОРПОРАТИВНЫЕ РУБЛЁВЫЕ ОБЛИГАЦИИ																		
ПАВА-2	1 000 R	0.00	21.10.11		21.10.11		0.8				87.00	97.00					Сельск. хоз.	
ПарнасМ-2	1 000 R	9.50	17.11.11		17.11.11		1.7										Потреб. тов.	
Пеноплакс-2	2 500 R	14.00	21.11.11	21.11.2011	28.11.14	1.8	38.1			78.00	84.90						Строительство	
Первобанк БО-1	1 500 R	8.10	26.10.11	02.05.2012	24.04.13	7.2	18.9			97.00	99.90						Финансы	
Первобанк БО-2	1 500 R	8.50	13.10.11	18.10.2012	10.04.14	12.8	30.5										Финансы	
Петрокоммерц-5	5 000 R	12.75	19.12.11	24.12.2012	21.12.14	15.0	38.9				105.65						Финансы	
Петрокоммерц-6	3 000 R	7.75	21.02.12		22.08.12		10.9	100.10	6	96.00	100.10		7.77	7.69	0.82	//B+	Финансы	
Петрокоммерц-7	3 000 R	7.00	21.02.12		22.08.12		10.9			96.00						//B+	Финансы	
ПИА АИЖК-1	688 R	6.94	15.11.11		15.02.39		328.9			99.80	100.45						Финансы	
Полипласт-2	800 R	12.25	13.03.12	14.09.2012	11.03.14	11.6	29.5	100.07	-1.27	81 778	99.00	100.60	12.53	12.19	0.83		Хим. пром.	
ПочтаРос	7 000 R	8.25	27.09.11	28.03.2014	22.03.16	30.0	53.9										Потреб. усл.	
ПромсвБ БО-3	5 000 R	8.60	07.02.12		04.02.14		28.3			98.00	98.50						Финансы	
ПромсвБ-5	4 500 R	7.75	17.11.11		17.05.12		7.7	100.04	0.53	151	99.02	100.05		7.81	7.54	0.58	BB-/отозван	
ПромсвБ-6	5 000 R	8.25	19.12.11		17.06.13		20.7	100.00	2.77	50	98.00	99.75		8.41	8.07	1.49	BB-/отозван	
ПромТрактор-2	3 000 R	0.01	18.10.11		18.10.11		0.7			95.02	99.90						Машиностр. и пр.	
ПромТрактор-3	5 000 R	11.25	25.01.12		24.07.13		21.9	94.50	7.32	1	88.50	94.50		15.31	11.67	1.45	Машиностр. и пр.	
Протек	5 000 R	12.00	02.11.11		02.11.11		1.2										Потреб. усл.	
ПротонФ-1	1 000 R	9.00	13.12.11		12.06.12		8.5										Машиностр. и пр.	
ПрофМедиа-1	3 000 R	10.50	19.01.12	23.07.2013	16.07.15	21.9	45.7			95.04	98.00					//B+	Медиа	
Разгуляй БО-13	1 000 R			14.12.2011	13.06.12		2.6										Сельск. хоз.	
Разгуляй БО-16	3 000 R	12.00	09.11.11	14.11.2012	07.05.14	13.6	31.4			99.00	100.50						Сельск. хоз.	
Разгуляй-2	2 000 R	17.00	27.09.11		27.09.11		0.0										Сельск. хоз.	
Разгуляй-3	3 000 R	17.00	16.03.12		16.03.12		5.7	99.79		23	99.01	99.49		18.20	16.96	0.40	Сельск. хоз.	
Разгуляй-4	3 000 R	0.00	23.11.11	01.12.2011	22.05.13	2.2	19.9			13.00							Сельск. хоз.	
Разгуляй-5	2 000 R	0.00	26.10.11		23.10.13		24.9										Сельск. хоз.	
Райффайзен БО-7	5 000 R	7.50	30.11.11		27.11.13		26.1				93.00						Финансы	
Райффайзен-4	10 000 R	13.50	06.12.11	07.12.2011	03.12.13	2.4	26.3				101.00	101.45					BBB+/BBB	
РАФ Лизинг	1 000 R	12.50	21.02.12		21.02.12		4.9										Финансы	
РГС Б-3	2 000 R	9.50	28.02.12	01.03.2012	31.08.14	5.2	35.2				99.00	100.00					Финансы	
РГС Б-4	3 000 R	8.75	30.12.11	03.07.2013	03.07.15	21.2	45.2				99.00	99.98					Финансы	
РенКап-2	3 000 R	10.50	06.10.11		04.04.12		6.3	99.26	-0.29	1 561	99.30	99.57		12.35	10.08	0.44	В/В	
РенКап-3	4 000 R	9.25	08.12.11		06.06.12		8.4	99.06	0.82	8 488	97.21	97.80		10.93	9.09	0.61	В/В	
РЖД БО-1	15 000 R	9.40	07.12.11		05.12.12		14.3	102.03	-0.58	27 765	101.70	102.00		7.72	8.96	1.05	BBB/Baa1/BBB	
РЖД-07	5 000 R	7.55	09.11.11		07.11.12		13.4				99.01	100.10					BBB/Baa1/BBB	
РЖД-09	15 000 R	6.90	16.11.11		13.11.13		25.6				95.00	98.09					Транспорт	
РЖД-10	15 000 R	15.00	08.03.12		06.03.14		29.3	115.40	-0.64	63 298	115.15	115.40		8.10	12.92	1.98	BBB/Baa1/BBB	
РЖД-11	15 000 R	7.80	23.11.11		18.11.15		49.8	98.59	-0.41	10 260	90.00	98.60		8.37	7.70	3.25	BBB/Baa1/BBB	
РЖД-12	15 000 R	14.90	24.11.11	28.11.2011	16.05.19	2.1	91.7	101.17	-0.24	96 052	101.05	101.40	7.44		14.03	0.15	BBB/Baa1/BBB	
РЖД-13	15 000 R	0.10	08.03.12		06.03.14		29.3	100.00	3.50	610	96.40	96.75		0.02	0.10	2.44	BBB/Baa1/BBB	
РЖД-14	15 000 R	9.75	11.10.11	12.04.2012	07.04.15	6.5	42.4				101.45	101.50					BBB/Baa1/BBB	
РЖД-15	15 000 R	10.50	26.12.11	26.12.2012	20.06.16	15.0	56.8				95.00	103.56					BBB/Baa1/BBB	
РЖД-16	15 000 R	7.90	12.12.11	07.06.2012	05.06.17	56.4	68.4	98.48	-0.15	5 094	90.00	98.45			7.84	3.62	BBB/Baa1/BBB	
РЖД-17	15 000 R	10.80	23.01.12	23.07.2013	16.07.18	21.9	81.7				99.00	105.85					BBB/Baa1/BBB	
РЖД-18	15 000 R	11.00	23.01.12	23.07.2014	15.07.19	33.9	93.7				98.00	109.20					BBB/Baa1/BBB	
РЖД-19	10 000 R	8.15	23.01.12	18.07.2018	08.07.24	81.8	153.5				99.00	101.00					BBB/Baa1/BBB	
РЖД-23	15 000 R	9.00	02.02.12	05.02.2015	16.01.25	40.4	159.8	101.80	-0.63	10 050	101.70	101.78	8.54		8.73	2.70	BBB/Baa1/BBB	
РизЛизинг	2 000 R	8.50	23.12.11		19.12.14		38.8										Финансы	
РК Казначей-1	3 000 R	10.50	25.11.11	28.11.2012	20.11.15	14.1	49.8										Финансы	
РМБ-3	1 100 R	10.50	23.03.12	27.09.2011	23.09.13	0.0	23.9				100.01	100.10					Финансы	
РМК-3	3 000 R	10.40	20.12.11	20.12.2013	15.12.15	26.8	50.7	99.00	-0.42	2 505	98.01	99.88	11.20	10.22	1.79		МГД	
РМК-4	5 000 R	9.00	08.12.11	10.06.2014	02.06.16	32.5	56.3	96.73	-0.77	646	96.70	98.50	10.68	9.05	2.15		МГД	
РосБанк БО-1	5 000 R	7.40	25.12.11	27.06.2012	25.06.13	9.0	21.0					100.58					BBB+/BB+	
РосБанк БО-2	5 000 R	8.00	08.01.12		08.07.13		21.4			100.00	101.00						BBB+/BB+	
РосБанк-А3	5 000 R	6.90	05.11.11		06.11.13		25.4										BBB+/BB+	
РосБанк-А5	5 000 R	7.40	05.11.11		07.11.14		37.4				100.30						BBB+/BB+	
РосВодКан-3	3 000 R	9.00	14.11.11	14.11.2013	09.11.15	25.6	49.5				91.01	101.00					Потреб. усл.	
РосгосСтрах-1	4 000 R	10.00	19.01.12	23.07.2012	16.07.15	9.9	45.7	99.15	0.01	3	99.25	99.90	11.39	9.90	0.71		Финансы	
РосгосСтрах-2	5 000 R	10.50	10.11.11	13.11.2012	02.11.17	13.6	73.3	99.58	0.38	17	96.03	99.75	11.18	10.14	0.94		Финансы	
РосдорБанк-1	1 050 R	10.50	08.12.11	13.12.2011	09.12.13	2.6	26.5	99.20	0.10	1 000	99.00	100.30	14.99	10.26	0.17		Финансы	
Роснано-1	8 000 R	8.90	28.12.11		20.12.17		74.9	100.00		1 000	97.00	99.50		9.09	8.71	4.42	//BB+	
Роснано-2	10 000 R	8.90	28.12.11		20.12.17		74.9					99.50					//BB+	
Роснано-3	15 000 R	8.90	28.12.11		20.12.17		74.9	98.78	-1.22	525	97.00	99.50		9.37	8.82	4.40	//BB+	
РосТелеком-01	2 000 R	6.60	09.02.12		08.08.13		22.4										//BB+	
РосТелеком-02	400 R	10.50	17.11.11		17.11.11		1.7										//BB+	
РосТелеком-03	600 R	8.50	13.03.12		13.03.12		5.6	99.50		48 500				9.85	8.52	0.42	//BB+	
РосТелеком-04	2 000 R	7.50	05.10.11	10.10.2011	03.04.13	0.5	18.2				100.65						//BB+	
РосТелеком-05	800 R	7.60	30.11.11		30.05.12		8.1										//BB+	
РосТелеком-06	2 000 R	7.80	30.11.11		30.05.12		8.1										//BB+	
РосТелеком-08	2 400 R	6.65	06.12.11		03.09.13		23.3				100.49						//BB+	
РосТелеком-09	1 000 R	8.10	08.12.11		08.12.11													

Рынок рублёвых облигаций

Выпуск	Объем, млн	Купон, %	Дата			Месяцев до		Цена	Изм.	Торговый объем, шт	Котировки		Доходность, %			Дюр, лет	Рейтинг F/M/S	Сектор
			купона	оферты	погаш	офрт	погаш				покупка	продажа	офрт	погаш	текущ			
КОРПОРАТИВНЫЕ РУБЛЁВЫЕ ОБЛИГАЦИИ																		
РСХБ-08	5 000 R	10.10	24.11.11	26.11.2012	14.11.19	14.0	97.7	103.25	0.82	70 001	101.15	103.24	7.24	9.47	1.02	BBB//	Финансы	
РСХБ-09	5 000 R	10.10	24.11.11	26.11.2012	14.11.19	14.0	97.7	102.25	0.34	39 901	101.11	103.49	8.17	9.56	1.01	BBB//	Финансы	
РСХБ-10	5 000 R	9.00	08.02.12	08.02.2013	29.01.20	16.5	100.2				100.25	100.95				BBB//	Финансы	
РСХБ-11	5 000 R	9.00	09.02.12	11.02.2013	30.01.20	16.6	100.2				100.25	101.00				BBB//	Финансы	
РСХБ-12	5 000 R	7.70	12.01.12	13.07.2015	01.07.21	45.6	117.2	97.00	-1.46	1	95.00	97.00	8.83	7.81	3.03	BBB//	Финансы	
РСХБ-13	5 000 R	7.70	13.01.12	14.07.2015	02.07.21	45.6	117.3	98.00	1.30	1	95.00	97.00	8.49	7.74	3.04	BBB//	Финансы	
РСХБ-14	10 000 R	7.70	10.01.12	08.07.2015	29.06.21	45.4	117.2	98.54	2.43	105 043	95.00	97.00	8.32	7.69	3.04	BBB//	Финансы	
РТК Лизинг БО-1	1 050 R	11.50	07.02.12		06.08.13		22.4				95.21	99.84					Финансы	
РУСАЛ Братск-7	15 000 R	8.30	01.03.12	03.03.2014	22.02.18	29.2	77.0	96.60	-0.04	150 520	96.00	96.50	10.15	8.54	2.02		МГД	
РУСАЛ Братск-8	15 000 R	8.50	17.10.11	15.04.2015	05.04.21	42.6	114.4	96.35	0.29	99 749	95.50	96.77	9.98	8.49	2.74		МГД	
РусГидро-01	10 000 R	8.00	24.10.11	22.04.2016	12.04.21	54.9	114.6	98.00		9 679	94.12	98.00	8.72	7.89	3.47	BB+/отозван/BB+	Электроэнерг.	
РусГидро-02	10 000 R	8.00	24.10.11	22.04.2016	12.04.21	54.9	114.6	97.64	-1.36	68 459	97.77	98.00	8.82	7.92	3.47	BB+/отозван/BB+	Электроэнерг.	
РусскиеМасла-2	1 000 R	1.00	29.09.11		29.03.12		6.1										Потреб. тов.	
РусскоеМоре-1	2 000 R	12.00	15.12.11		14.06.12		8.6	100.50	0.50	4	85.00	100.50		11.74	11.90	0.62		
РусСтанд-8	5 000 R	7.75	14.10.11		13.04.12		6.6										В+//В+ /Ваа3/отозван	
РусфинБ БО-01	4 000 R	7.15	04.01.12	09.07.2013	04.07.14	21.4	33.3				98.00	99.10					Финансы	
РусфинБ-08	2 000 R	7.70	19.03.12	24.09.2012	14.09.15	12.0	47.6	99.00	-1.26	1 000	100.50	100.00	8.98	7.77	0.88		Финансы	
РусфинБ-09	2 000 R	7.70	20.03.12	25.09.2012	15.09.15	12.0	47.7	99.00		1 000	100.00	100.00	8.98	7.77	0.88		Финансы	
РусфинБ-10	2 000 R	7.90	15.11.11	19.11.2013	10.11.15	25.8	49.5										Финансы	
РусфинБ-11	2 000 R	7.90	16.11.11	20.11.2013	11.11.15	25.8	49.5				100.50	100.50					Финансы	
Сахатрифт-2	2 500 R	12.20	27.01.12		26.07.13		22.0				100.00	101.32					Нефть и газ	
Северсталь БО-1	15 000 R	7.50	20.03.12		18.09.12		11.8	99.84	-0.11	5 041	99.75	99.94		7.82	7.50	0.89		
Северсталь БО-2	10 000 R	9.75	17.02.12		15.02.13		16.7				98.02	104.29					МГД	
Северсталь БО-4	5 000 R	9.75	17.02.12		15.02.13		16.7				95.00	104.50					МГД	
Севкаб-3	1 500 R	10.50	27.09.11		27.03.12		6.0										Машиностр. и пр.	
СенаторУК-1	1 500 R	10.00	18.11.11		18.05.12		7.7										Строительство	
СибирьАвиа-1	2 300 R	18.00	17.01.12		17.07.12		9.7				102.51	104.75					Транспорт	
СибМетИнв-1	10 000 R	13.50	20.10.11	20.10.2014	10.10.19	36.8	96.5	108.50	-0.06	643 801	106.01	108.70	10.45	11.81	2.26		МГД	
СибМетИнв-2	10 000 R	13.50	20.10.11	20.10.2014	10.10.19	36.8	96.5	108.50	-0.34	930 658	106.20	108.75	10.45	11.81	2.26		МГД	
СИБУР Х-1	1 500 R	10.47	03.11.11		01.11.12		13.2										Хим. пром.	
СИБУР Х-3	30 000 R	9.25	16.03.12	21.03.2012	13.03.15	5.8	41.6										Хим. пром.	
СИБУР Х-4	30 000 R	7.30	16.03.12	17.09.2012	13.03.15	11.7	41.6										Хим. пром.	
СИБУР Х-5	30 000 R	8.00	16.03.12	18.03.2013	13.03.15	17.7	41.6										Хим. пром.	
Синергия БО-1	3 000 R	9.75	06.10.11	06.10.2012	03.10.13	12.4	24.3	99.64	-0.20	50 000	92.01	99.00	10.38	9.35	0.87		Потреб. тов.	
Синергия-3	2 500 R	8.00	20.02.12		18.08.14		34.8										Потреб. тов.	
СистемаАФК-1	6 000 R	9.75	08.03.12		07.03.13		17.4	103.18	1.18	12	100.00	102.90		7.52	9.41	1.28		
СистемаАФК-2	20 000 R	14.75	14.02.12	17.08.2012	12.08.14	10.7	34.6	104.35	-1.40	2	105.50	106.30	9.70	13.91	0.78		Телеком	
СистемаАФК-3	19 000 R	12.50	01.12.11	04.12.2012	24.11.16	14.3	62.0				103.52	105.27					Телеком	
СистемаАФК-4	13 500 R	7.65	20.03.12		15.03.16		53.7				97.50	99.00					Телеком	
СистемаГалс-1	3 000 R	8.50	11.10.11		08.04.14		30.4										Строительство	
СистемаГалс-2	2 000 R	8.50	18.10.11		15.04.14		30.6										Строительство	
Ситроникс БО-1	2 000 R	11.75	20.12.11	25.06.2012	18.06.13	9.0	20.7	98.89	-0.11	400	98.55	99.00	13.77	11.52	0.62		Технологии	
Ситроникс БО-2	3 000 R	10.75	10.10.11	15.10.2012	07.10.13	12.7	24.4	97.05	-0.16	37	97.05	98.99	14.38	10.54	0.84		Технологии	
СКБ Б БО-3	3 000 R	9.15	29.11.11	04.06.2012	26.11.13	8.3	26.0				99.15	100.10					Финансы	
СКБ Б БО-4	2 000 R	9.80	07.12.11	12.12.2011	05.06.13	2.5	20.3				100.10	100.20					Финансы	
СКБ Б БО-5	2 000 R	8.25	13.10.11	16.10.2012	10.04.14	12.7	30.5				97.20	97.90					Финансы	
СКБ Б БО-6	2 000 R	8.50	10.01.12	12.07.2013	08.07.14	21.5	33.4	98.72		200 002	97.45	99.99	9.50	8.46	1.52		Финансы	
Соллерс БО-2	2 000 R	13.00	02.11.11	07.05.2012	01.05.13	7.4	19.2	99.75	-0.72	4 845	99.22	99.50	13.84	12.39	0.50		Машиностр. и пр.	
Соллерс-2	3 000 R	12.50	18.01.12		17.07.13		21.7	100.67	-0.47	362	101.24	102.13		12.41	12.14	1.46		
СПКазань-3	1 000 R	14.00	10.11.11	17.05.2012	08.05.14	7.7	31.4	100.00		13 500	100.00		14.43	13.30	0.53		Потреб. усл.	
СтрКред БО-1	1 000 R	9.90	28.01.12	28.07.2012	24.07.14	10.1	33.9										Финансы	
СтрКред БО-2	1 000 R	9.90	28.01.12	28.07.2012	24.07.14	10.1	33.9										Финансы	
СтрТрансГаз-2	5 000 R	8.49	13.01.12		13.07.12		9.6	94.96	1.16	5 843	94.51	94.90		15.99	8.78	0.67		
СтрТрансГаз-3	5 000 R	8.50	13.10.11		11.04.13		18.5				88.06	98.00					Строительство	
СУ155-3	3 000 R	12.70	15.02.12		15.02.12		4.7	96.64	0.06	204	96.50	96.94		23.24	12.95	0.32		
СудострБ БО-01	2 000 R	9.75	03.03.12	07.03.2012	03.03.14	5.4	29.2				97.00	98.43					Финансы	
СудострБ-3	1 500 R	10.00	05.03.12		03.09.12		11.3				99.00	101.00					Финансы	
СудострБ-4	1 500 R	10.00	11.10.11	13.04.2012	08.10.13	6.6	24.4				97.50	98.00					Финансы	
СУЭК Финанс-1	10 000 R	9.35	06.01.12	10.07.2013	26.06.20	21.5	105.1	100.00	0.80	25 000	99.01	100.60	9.55	9.16	1.50		МГД	
Сэтл групп-1	1 000 R	11.70	15.11.11		15.05.12		7.6	99.50		2	94.01	99.50		12.87	11.28	0.54		
Татнефть БО-1	5 000 R	7.25	23.03.12		20.09.13		23.8				98.00	101.53					BB//отозван	
Таттелеком-2	1 500 R	8.25	03.11.11		01.11.12		13.2				95.01	99.99					Телеком	
ТатфондБ БО-1	2 000 R	9.50	29.12.11	05.07.2012	26.12.13	9.3	27.0	99.00	-1.51	7 900	98.00	99.80	11.17	9.38	0.66		Финансы	
ТатфондБ БО-2	2 000 R	8.75	20.10.11	25.10.2012	17.04.14	13.0	30.7				98.00	99.83					Финансы	
ТатфондБ-5	2 000 R	8.50	21.03.12		21.03.12		5.8				99.51	99.89					Финансы	
ТатфондБ-6	2 000 R	8.75	28.02.12	05.03.2012	26.02.13	5.3	17.1				99.00	100.04					Финансы	
ТатфондБ-7	1 000 R	8.75	16.12.11															

Рынок рублёвых облигаций

Выпуск	Объем, млн	Купон, %	Дата			Месяцев до		Цена	Изм.	Торговый объем, шт	Котировки		Доходность, %			Дюр, лет	Рейтинг F/M/S	Сектор		
			купона	оферты	погаш	офрт	погаш				покупка	продажа	офрт	погаш	текущ					
КОРПОРАТИВНЫЕ РУБЛЁВЫЕ ОБЛИГАЦИИ																				
ТК Финанс БО-1	500 R	10.50	28.12.11		25.06.14		33.0										Транспорт			
ТК Финанс БО-2	1 800 R	10.50	28.12.11		25.06.14		33.0										Транспорт			
ТКБ-2	1 800 R	8.15	20.03.12	24.09.2012	25.06.14	12.0	53.7			98.00	99.00						Финансы			
ТКС Б БО-1	1 600 R	14.22	23.03.12		20.09.13		23.8	100.30	-1.83	478	100.30	101.98		14.53	14.16	1.57	V//			
ТКС Б БО-2	1 500 R	16.50	29.11.11	01.12.2011	26.11.13	2.2	26.0	100.19	0.09	1 595	100.00	100.30	15.52	15.64	0.15	B//	Финансы			
ТКС Б БО-3	1 500 R	14.00	21.02.12	22.08.2012	18.02.14	10.9	28.8	97.83	-0.63	8 419	97.36	97.80	17.32	14.12	0.74	B//	Финансы			
ТКС Б-2	1 400 R	20.00	26.01.12		28.07.13		22.1	108.07	-0.35	5 003	106.01	107.50		15.32	17.95	1.38	B//	Финансы		
ТМК БО-1	5 000 R	8.85	25.10.11		22.10.13		24.9				99.00	100.49					//B	МГД		
ТрансАэро-1	3 000 R	11.85	26.10.11	03.05.2012	23.10.13	7.2	24.9	100.00	-0.87	1 012	99.80	99.99	12.16	11.29	0.49		BB+//	Транспорт		
ТрансКонт-1	3 000 R	9.50	28.02.12		26.02.13		17.1				90.00	102.75						Транспорт		
ТрансКонт-2	3 000 R	8.80	08.12.11		04.06.15		44.3	100.50	-0.75	2 000	90.00	100.50		8.78	8.53	2.37	BB+//	Транспорт		
ТрансКредБ БО-1	5 000 R	7.80	17.11.11		17.11.13		25.7	99.40	-0.28	1 454	99.35	100.00		8.27	7.63	1.81	//BB	Финансы		
ТрансКредБ-2	3 000 R	6.90	13.12.11		12.06.12		8.5	100.20		3 775	100.10			6.70	6.75	0.65	//BB	Финансы		
ТрансКредБ-5	3 000 R	7.90	10.02.12		12.08.13		22.6	100.11	-0.19	4 054	99.85	100.30		7.98	7.81	1.64	//BB	Финансы		
ТрансКредБ-6	4 000 R	8.25	20.10.11		17.04.14		30.7				100.05	101.50					//BB	Финансы		
ТрансКредФ-1	1 500 R	12.00	12.12.11		11.06.12		8.5	100.00		183 000				12.29	11.60	0.61		Финансы		
ТрансКредФ-2	1 500 R	12.00	03.11.11		01.11.12		13.2											Финансы		
ТрансМашХ БО-1	3 000 R	6.50	26.01.12		23.01.14		27.9											Машиностр. и пр.		
ТрансНефть-1	35 000 R	10.00	21.05.12	20.05.2015	13.05.19	43.8	91.6				97.01							/Ваа1/BBB	Нефть и газ	
ТрансНефть-2	35 000 R	9.50	11.10.11	08.10.2015	01.10.19	48.4	96.2											/Ваа1/BBB	Нефть и газ	
ТрансНефть-3	65 000 R	9.90	28.09.11	26.09.2015	18.09.19	48.0	95.8											/Ваа1/BBB	Нефть и газ	
ТрансФинМ БО-12	500 R	8.50	29.02.12		27.08.14		35.0												Финансы	
ТрансФинМ БО-13	500 R	8.50	29.02.12		27.08.14		35.0												Финансы	
ТрансФинМ-02	1 500 R	10.75	10.02.12		10.08.12		10.5												Финансы	
ТрансФинМ-03	1 500 R	8.50	12.01.12		10.07.14		33.5												Финансы	
ТрансФинМ-04	350 R	11.00	07.12.11	16.12.2011	03.12.14	2.7	38.3												Финансы	
ТрансФинМ-05	350 R	11.00	07.12.11	16.12.2011	03.12.14	2.7	38.3												Финансы	
ТрансФинМ-06	500 R	11.00	07.12.11	16.12.2011	03.12.14	2.7	38.3												Финансы	
ТрансФинМ-07	500 R	11.00	07.12.11	16.12.2011	03.12.14	2.7	38.3												Финансы	
ТрансФинМ-08	380 R	11.00	08.12.11	19.12.2011	03.12.15	2.8	50.3												Финансы	
ТрансФинМ-09	380 R	11.00	08.12.11	19.12.2011	03.12.15	2.8	50.3												Финансы	
ТрансФинМ-10	500 R	11.00	08.12.11	19.12.2011	03.12.15	2.8	50.3												Финансы	
ТрансФинМ-11	500 R	11.00	08.12.11	19.12.2011	03.12.15	2.8	50.3												Финансы	
ТрансФинМ-15	1 000 R	8.50	27.02.12	22.08.2016	16.08.21	58.9	118.8												Финансы	
ТюменьЭнерго-2	2 700 R	8.70	29.09.11		29.03.12		6.1												Электроэнерг.	
УБРЯР-2	2 000 R	9.50	29.10.11	05.11.2012	01.05.14	13.3	31.2			140 000	97.35	99.93						//B-	Финансы	
УМПО-3	3 000 R	10.00	15.12.11		14.06.12		8.6												Машиностр. и пр.	
УралВагон3-1	3 000 R	9.25	15.12.11	16.12.2012	07.12.17	14.7	74.4				90.00	99.50							Машиностр. и пр.	
УралВагон3-2	3 000 R	8.95	28.02.12	30.08.2013	20.02.18	23.1	76.9				90.00	99.00							Машиностр. и пр.	
Уралкалий БО-1	50 000 R	8.25	20.02.12		17.02.14		28.8				88.08								Хим. пром.	
Уралсиб ЛК БО-1	1 667 R	9.50	02.12.11		28.02.14		29.1	99.50		5	99.50	100.45		10.29	9.49	1.10		B+//	Финансы	
Уралсиб ЛК БО-3	2 250 R	9.50	01.11.11		29.10.13		25.1	99.50		20 000	99.30	99.90		10.37	9.41	0.92		B+//	Финансы	
Уралсиб ЛК БО-4	3 000 R	8.50	06.10.11		03.07.14		33.2				98.25	99.49							Финансы	
Уралсиб ЛК-3	1 500 R	16.50	23.02.12		23.02.12		4.9				103.40	104.20							B+//	Финансы
Уралсиб ЛК-4	2 000 R	16.50	19.01.12		19.01.12		3.8	102.80		1 503	102.80	103.10		7.37	15.59	0.29		B+//	Финансы	
Уралсиб ЛК-5	3 000 R	8.50	19.01.12		19.01.12		3.8				100.15	100.65							B+//	Финансы
УралЭлМедь-1	3 000 R	8.25	28.02.12		28.02.12		5.1												МГД	
Формат-1	1 000 R	17.00	08.12.11	20.12.2011	06.12.12	2.8	14.4												Строительство	
Фортум-2	5 000 R	6.50	08.02.12		06.02.13		16.4												Электроэнерг.	
ФСК ЭЭС-04	6 000 R	7.30	06.10.11		06.10.11		0.3	100.08	-0.02	15 014	100.03	100.50		4.32	7.05	0.03		/Baa2/BBB	Электроэнерг.	
ФСК ЭЭС-06	10 000 R	7.15	27.09.11	27.09.2013	15.09.20	24.1	107.7												/Baa2/BBB	Электроэнерг.
ФСК ЭЭС-07	5 000 R	7.50	28.10.11	26.10.2015	16.10.20	49.0	108.8	97.01	-0.01	31 000	90.00	97.00	8.55	7.49	3.20			/Baa2/BBB	Электроэнерг.	
ФСК ЭЭС-08	10 000 R	7.15	27.09.11	27.09.2013	15.09.20	24.1	107.7												/Baa2/BBB	Электроэнерг.
ФСК ЭЭС-09	5 000 R	7.99	28.10.11	24.10.2017	16.10.20	73.0	108.8				98.00	98.73							/Baa2/BBB	Электроэнерг.
ФСК ЭЭС-10	10 000 R	7.75	27.09.11	25.09.2015	15.09.20	48.0	107.7												/Baa2/BBB	Электроэнерг.
ФСК ЭЭС-11	10 000 R	7.99	28.10.11	24.10.2017	16.10.20	73.0	108.8	98.55	0.34	300	98.15	98.88	8.47	8.78	7.85	4.39			/Baa2/BBB	Электроэнерг.
ФСК ЭЭС-13	10 000 R	8.50	03.01.12		22.06.21		116.9	99.33		114 668	98.00			8.78	8.39	6.14			/Baa2/BBB	Электроэнерг.
ФСК ЭЭС-19	20 000 R	7.95	19.01.12	19.07.2018	06.07.23	81.8	141.4												/Baa2/BBB	Электроэнерг.
ХКФБ БО-1	3 000 R	7.18	25.10.11	27.04.2012	22.04.14	7.0	30.9				99.10	99.70							BB-//B+	Финансы
ХКФБ БО-3	4 000 R	7.90	25.10.11	25.10.2013	22.04.14	25.0	30.9	97.10	-0.90	5	97.10	98.00	9.79	8.03	1.74				BB-//B+	Финансы
ХКФБ-4	3 000 R	7.10	12.10.11		12.10.11		0.5	99.22		34	99.16	100.10		27.88	7.05	0.03			BB-//B+	Финансы
ХКФБ-5	4 000 R	8.15	19.10.11	24.10.2011	17.04.13	0.9	18.7				98.00	100.14							BB-//B+	Финансы
ХКФБ-6	5 000 R	7.75	13.12.11	14.12.2012	10.06.14	14.6	32.5	98.26	0.01	398	97.80	98.75	9.61	7.87	1.06				BB-//B+	Финансы
ХКФБ-7	5 000 R	9.00	27.10.11	02.05.2012	23.04.15	7.2	42.9				100.30	101.00							BB-//B+	Финансы
ХМ Банк-2	3 000 R	6.25	14.12.11	14.06.2012	12.06.13	8.6	20.5				98.00								//отозван	Финансы
ЦентриИнв БО-1	1 500 R	8.40	20.12.11	19.12.2012	17.06.															

Рынок рублёвых облигаций

Выпуск	Объем, млн	Купон, %	Дата			Месяцев до		Цена	Изм.	Торговый объем, шт	Котировки		Доходность, %			Дюр, лет	Рейтинг F/M/S	Сектор
			купона	оферты	погаш	офрт	погаш				покупка	продажа	офрт	погаш	текущ			
ГОСУДАРСТВЕННЫЕ И МУНИЦИПАЛЬНЫЕ ОБЛИГАЦИИ																		
Беларусь-1	7 000 R	8.70	22.12.11		20.12.12	14.8	88.49	-1.22	1 901	87.51	88.00		20.85	9.82	0.98		Гос.	
БелгорОбл-2006	1 020 R	7.88	19.10.11		19.10.11	0.8				99.91						/Ba1/	Муниц.	
ВолгОбл-10	3 000 R	8.00	09.11.11		04.05.16	55.3	100.26	-0.11	12 760	98.00	99.00		7.64	7.75	2.77		Муниц.	
ВолгОбл-4	300 R	7.55	15.11.11		15.05.12	7.6				90.00	100.00					//B+	Муниц.	
ВолгОбл-7	400 R	9.33	13.12.11		12.06.12	8.5				98.00	101.00					//BB-	Муниц.	
ВолгОбл-9	2 000 R	8.25	07.12.11		04.06.14	32.3				99.00	102.90						Муниц.	
Волгоград-4	880 R	17.80	07.11.11		07.11.12	13.4	109.50	10.50	1	99.01	112.00		7.01	15.90	0.81		Муниц.	
Волгоград-5	1 000 R	9.50	22.12.11		17.12.15	50.7	109.50		28 800	90.00			6.31	8.67	2.68		Муниц.	
ВоронежОбл-4	900 R	9.00	26.12.11		25.06.12	9.0				101.61	102.00						Муниц.	
ИркОбл-31005	275 R	7.70	26.10.11		26.10.11	1.0				100.01	101.00						Муниц.	
ИркОбл-31006	1 064 R	9.15	23.11.11		22.11.12	13.9				96.00	101.00						Муниц.	
ИркОбл-31007	313 R	10.00	25.12.11		25.12.11	3.0	100.40		89 913	100.30	100.70		8.54	9.88	0.23		Муниц.	
Казань-6	1 000 R	12.00	08.12.11		08.12.11	2.4				97.00	101.30					B+//	Муниц.	
Казань-7	2 000 R	8.75	21.12.11		17.12.14	38.7	99.65	1.05	20	95.01	99.65		9.27	8.77	1.52	B+//	Муниц.	
КалужОбл-3	1 000 R	8.95	01.12.11		14.1	14.1				97.00	102.20						Муниц.	
КалужОбл-4	600 R	10.01	28.09.11		26.06.13	21.0											Муниц.	
КалужОбл-5	2 500 R	8.20	24.11.11		19.05.16	55.8				95.00	102.30						Муниц.	
Карелия-11	320 R	9.70	10.11.11		10.05.12	7.5				101.00	101.29					BB-//	Муниц.	
Карелия-13	2 000 R	9.91	22.12.11		18.06.15	44.7	104.58	-0.02	61 917	98.00	105.50		7.31	9.47	1.70	BB-//	Муниц.	
Коми-7	1 000 R	8.00	23.11.11		22.11.13	25.9				95.01	102.00						Муниц.	
Коми-8	1 000 R	7.00	04.03.12		03.12.15	50.3				90.00	97.89						Муниц.	
Коми-9	2 100 R	7.75	19.10.11		18.10.14	36.8				98.00	100.00						Муниц.	
Краснодар-1	1 100 R	8.50	04.01.12		03.07.13	21.2				98.00	102.50						Муниц.	
Краснодкр-2	1 125 R	6.00	16.12.11		14.12.12	14.6										BB/Baa1/BB-	Муниц.	
Краснодкр-3	4 000 R	8.30	27.09.11		27.09.14	36.1										BB/Baa1/BB	Муниц.	
КраснЯркр-4	7 140 R	10.89	10.11.11		08.11.12	13.4	102.20	-0.03	2 000	102.00	102.20		7.45	10.51	0.62	BB+/Baa2/BB+	Муниц.	
ЛенОбл-3	1 300 R	12.00	09.12.11		05.12.14	38.3	113.49		2	107.00	110.00		7.18	10.25	2.52		Муниц.	
ЛипецОбл-6	750 R	8.98	07.12.11		05.06.13	20.3				95.00	102.80						Муниц.	
Москва-39	10 000 R	8.00	21.01.12		21.07.14	33.8				96.01	101.95						Муниц.	
Москва-44	20 000 R	8.00	24.12.11		24.06.15	44.9	96.85		1	96.00	96.80		8.38	8.09	3.01		Муниц.	
Москва-45	15 000 R	8.00	27.12.11		27.06.12	9.0				97.01	101.00						Муниц.	
Москва-48	30 000 R	8.00	11.12.11		11.06.22	128.6	88.16	-2.67	31	88.00	91.98		8.61	8.84	6.69		Муниц.	
Москва-49	25 000 R	8.00	14.12.11		14.06.17	68.6				91.86	98.00						Муниц.	
Москва-50	15 000 R	8.00	18.12.11		18.12.11	2.7				100.03	101.00						Муниц.	
Москва-53	15 000 R	8.00	01.03.12		01.09.13	23.2										//BBB	Муниц.	
Москва-54	15 000 R	8.00	05.03.12		05.09.12	11.3				100.00	100.50						Муниц.	
Москва-56	20 000 R	8.00	22.03.12		22.09.16	59.9				93.01	96.40						Муниц.	
Москва-61	30 000 R	15.00	03.12.11		03.06.13	20.3				113.28	114.00						Муниц.	
Москва-62	35 000 R	14.00	08.12.11		08.06.14	32.4	113.44	-0.61	54 418	112.77	113.90		7.60	12.27	2.16		Муниц.	
Москва-63	20 000 R	15.00	10.12.11		10.12.13	26.5	116.75	-0.01	1 000	116.22	117.47		6.94	12.78	1.81		Муниц.	
Москва-64	40 000 R	14.00	16.11.11		16.11.15	49.7				110.00	119.59					//BBB	Муниц.	
Москва-66	30 000 R	8.75	23.11.11		23.11.18	86.0	107.45		1	100.50	107.05			8.08			Муниц.	
МосОбл-7	16 000 R	8.00	19.10.11		16.04.14	30.7	97.14	1.13	50 365	97.01	97.10		9.49	7.95	2.08	/B1/отозван	Муниц.	
МосОбл-8	12 350 R	9.00	13.12.11		11.06.13	20.5	99.50	0.50	4 000	98.00	100.30		9.70	8.82	0.94	/B1/отозван	Муниц.	
МосОбл-9	21 450 R	18.00	27.09.11		15.03.12	5.6							9.70	8.82	0.94	/B1/B-	Муниц.	
НижгорОбл-3	800 R	7.70	20.10.11		20.10.11	0.8	99.80		95	99.99	100.80		10.94	7.47	0.06		Муниц.	
НижгорОбл-4	1 350 R	8.00	21.11.11		17.11.12	13.7				99.00	101.75						Муниц.	
НижгорОбл-5	2 100 R	13.00	26.11.11		02.12.12	14.2	104.00		355	103.00	104.00		7.26	12.01	0.66		Муниц.	
НижгорОбл-6	5 000 R	8.50	06.10.11		07.10.15	48.4	101.24	-0.12	3 988	100.20	101.05		7.99	8.08	2.42		Муниц.	
ОФЗ-25063	30 000 R	6.20	09.11.11		09.11.11	1.4					100.33					BBB/Baa1/BBB	Гос.	
ОФЗ-25064	45 000 R	11.90	19.10.11		18.01.12	3.7										BBB/Baa1/BBB	Гос.	
ОФЗ-25065	46 000 R	12.00	28.09.11		27.03.13	18.0	107.00		1	105.30	106.80		7.23	10.92	1.27	BBB/Baa1/BBB	Гос.	
ОФЗ-25067	45 000 R	11.30	19.10.11		17.10.12	12.7	104.24	-0.54	63 575	104.10	104.45		7.30	10.63	0.93	BBB/Baa1/BBB	Гос.	
ОФЗ-25068	45 000 R	12.00	22.02.12		20.08.14	34.8	111.30	-1.05	300 000	111.00	112.70		7.72	10.68	2.35	BBB/Baa1/BBB	Гос.	
ОФЗ-25069	45 000 R	10.80	21.03.12		19.09.12	11.8	104.50	0.58	7 867	103.10	103.63		6.11	10.32	0.90	BBB/Baa1/BBB	Гос.	
ОФЗ-25070	45 000 R	10.00	28.09.11		28.09.11	0.1										BBB/Baa1/BBB	Гос.	
ОФЗ-25071	80 000 R	8.10	30.11.11		26.11.14	38.0	101.02	-1.48	100 010	100.80	101.70		7.87	7.82	2.59	BBB/Baa1/BBB	Гос.	
ОФЗ-25072	150 000 R	7.15	25.01.12		23.01.13	15.9	99.70	-0.42	269 440	99.50	99.75		7.51	7.09	1.19	BBB/Baa1/BBB	Гос.	
ОФЗ-25073	150 000 R	6.85	01.02.12		01.08.12	10.2				99.71	99.85					BBB/Baa1/BBB	Гос.	
ОФЗ-25075	150 000 R	6.88	18.01.12		15.07.15	45.6	96.32	0.02	116 770	95.75	96.86		8.18	7.05	3.11	BBB/Baa1/BBB	Гос.	
ОФЗ-25076	150 000 R	7.10	15.03.12		13.03.14	29.6	98.95	-0.72	55 745	98.50	98.80		7.72	7.16	2.13	BBB/Baa1/BBB	Гос.	
ОФЗ-25077	150 000 R	7.35	25.01.12		20.01.16	51.8	96.16	-1.79	11	95.82	96.30		8.60	7.55	3.43	BBB/Baa1/BBB	Гос.	
ОФЗ-25078	100 000 R	6.70	08.02.12		06.02.13	16.4	99.09	-0.61	405 202	98.87	99.10		7.54	6.70	1.23	BBB/Baa1/BBB	Гос.	
ОФЗ-25079	150 000 R	7.00	07.12.11		03.06.15	44.3	95.82	-1.24	250 883	96.00	96.50		8.51	7.14	2.98	BBB/Baa1/BBB	Гос.	
ОФЗ-26199	44 000 R	6.10	12.10.11		11.07.12	9.5	99.31	-0.39	6 097	99.31	99.40		7.19	6.07	0.72	BBB/Baa1/BBB	Гос.	
ОФЗ-26200	50 000 R	6.10	19.10.11		17.07.13	21.7	98.25		340	98.25	98.25		7.33	6.14	1.59	BBB/Baa1/BBB	Гос.	
ОФЗ-26201	47 000 R	6.55	19.10.11		16.10.13	24.7	98.50	-0.50	2 200	97.40	98.50		7.55	6.57	1.78	BBB/Baa1/BBB	Гос.	
ОФЗ-26202	40 000 R	11.20	21.12.11		17.12.14	38.7	111.02	-0.28	80 054	108.20	111.00		7.54	10.07	2.58	BBB/Baa1/BBB	Гос.	
ОФЗ-26203	150 000 R	6.90	08.02.12		03.08.16	58.3	93.56											

Рынок рублёвых облигаций

Выпуск	Объем, млн	Купон, %	Дата			Месяцев до		Цена	Изм.	Торговый объем, шт	Котировки		Доходность, %			Дюр, лет	Рейтинг F/M/S	Сектор
			купона	оферты	погаш	офрт	погаш				покупка	продажа	офрт	погаш	текущ			
ГОСУДАРСТВЕННЫЕ И МУНИЦИПАЛЬНЫЕ ОБЛИГАЦИИ																		
ТверОбл-09	3 000 R	12.50	15.12.11		12.06.14		32.5	107.85		72 108	97.01	109.00		8.25	11.55	1.60	//B+	Муниц.
ТверОбл-10	3 000 R	8.50	20.12.11		15.12.15		50.7				100.80	101.80					//B+	Муниц.
Томск-2	200 R	17.60	22.12.11		22.12.11		2.9	96.02	-6.48	87	101.00	102.44		40.80	18.29	0.17		Муниц.
Томск-3	800 R	10.63	26.12.11		23.06.14		32.9	101.75		96	100.10	102.25		9.51	10.45	1.53		Муниц.
ТомскОбл-4	800 R	7.00	26.12.11		26.12.11		3.0	100.40		4	100.10	100.35		5.39	6.85	0.24		Муниц.
ТомскОбл-5	1 050 R	7.00	17.12.11		17.12.12		14.7				99.30	100.95						Муниц.
ТомскОбл-7	1 500 R	13.00	27.11.11		27.11.13		26.1	106.00	0.71	2	96.00	106.00		6.58	12.14	1.03		Муниц.
Удмуртия-2	2 500 R	8.40	17.01.12		15.07.12		9.6				94.15	101.80					BB+//	Муниц.
Удмуртия-4	2 000 R	8.70	25.11.11		25.11.15		50.0				90.00	102.10					BB+//	Муниц.
Уфа-1	750 R	9.00	27.12.11		24.12.13		27.0				100.10	102.00					//BB-	Муниц.
Хакасия-1	1 200 R	8.20	23.11.11		25.08.13		23.0				98.00	101.00						Муниц.
ХМАО-6	2 000 R	10.00	22.12.11		22.12.11		2.9				100.70	101.45					//BBB-	Муниц.
ХМАО-7	2 000 R	10.40	22.12.11		20.12.12		14.8				103.10	104.10					//BBB-	Муниц.
ХМАО-8	2 000 R	10.80	22.12.11		19.12.13		26.8				105.90	106.90					//BBB-	Муниц.
Чувашия-6	1 000 R	7.24	18.10.11		17.04.12		6.7				99.00	101.00						Муниц.
Чувашия-7	1 000 R	9.16	06.12.11		04.06.13		20.3				97.00	100.00						Муниц.
Чувашия-8	1 000 R	8.00	14.12.11		15.06.14		32.6	99.00		1 000	96.00	101.65		8.25	8.06	2.28		Муниц.
Якутия-1	2 000 R	7.95	13.10.11		11.04.13		18.5	100.00	-0.20	29	100.00	101.35		8.19	7.82	0.70	BB/отозван/BB-	Муниц.
Якутия-2	2 000 R	7.80	20.10.11		17.04.14		30.7				95.00	101.01					BB/отозван/BB-	Муниц.
Якутия-3	2 500 R	7.95	20.11.11		20.05.16		55.8	102.50	0.05	44 995	94.00			7.40	7.70	3.13	BB/отозван/BB-	Муниц.
Якутия-9	2 000 R	9.75	22.12.11		19.09.13		23.8				95.00						BB/отозван/BB-	Муниц.
ЯрОбл-09	3 000 R	8.25	17.11.11		16.05.13		19.7				99.00	102.80						Муниц.
ЯрОбл-10	3 000 R	8.00	18.10.11		15.04.14		30.6	100.20	0.05	1 645	100.05	100.99		7.85	7.87	1.93		Муниц.

Рынок еврооблигаций

Выпуск	Объем, млн	Купон, %	Дата			Месяцев до		Цена	Изм.	Торговый объем, шт	Котировки		Доходность, %			Дюр, лет	Рейтинг F/M/S	Сектор	
			купона	оферты	погаш	офрт	погаш				покупка	продажа	офрт	погаш	текуц				
ЕВРООБЛИГАЦИИ																			
AkBars-12	280 \$	10.25	03.12.11		03.12.12		14.3	104.10	-0.02		103.60	104.60		6.58	9.55	1.08	BB//	Финансы	
AlfaBank-12	500 \$	8.20	25.12.11		25.06.12		9.0	100.00	-0.57		99.00	101.00		8.22	8.17	0.70	BB//BB+	Финансы	
AlfaBank-13	400 \$	9.25	24.12.11		24.06.13		20.9	101.61	-0.65		100.15	103.07		8.23	8.90	1.55	BB//BB-	Финансы	
AlfaBank-15	600 \$	8.00	18.03.12		18.03.15		41.7	97.29	-0.34		96.53	98.04		8.92	8.21	2.96	BB//B+	Финансы	
AlfaBank-17 02	300 \$	8.64	22.02.12	22.02.2012 C	22.02.17	4.9	65.0	92.50			90.00	95.00	29.46		9.25	0.35	B+/BB+	Финансы	
AlfaBank-17 09	1 000 \$	7.88	25.03.12		25.09.17		72.0	93.52	-0.99		92.65	94.40		9.31	8.42	4.63	BB//BB-	Финансы	
AlfaBank-21	1 000 \$	7.75	28.10.11		28.04.21		115.1	88.34	-2.94		86.33	90.34		9.64	8.47	6.21	BB//BB-	Финансы	
AllianceOil-15	350 \$	9.88	11.03.12		11.03.15		41.5	92.50	0.33		91.00	94.00		12.61	10.63	2.80	B//B+	Нефть и газ	
Alrosa-14	500 \$	8.88	16.11.11		17.11.14		37.7	103.20	-1.48		101.94	104.46			8.34		B+/Baa3/BB-	МГД	
Alrosa-20	1 000 \$	7.75	03.11.11		03.11.20		109.3	93.93	-3.15		92.91	94.95		8.73	8.17	6.13	BB-/Baa3/BB-	МГД	
BoM-13	500 \$	7.34	13.11.11		13.05.13		19.6	99.51	-0.81		98.98	100.05		7.65	7.18	1.47	BBB-/A3/	Финансы	
BoM-15 03	750 \$	6.70	11.03.12		11.03.15		41.5										BBB-/I	Финансы	
BoM-15 11	300 \$	5.97	25.11.11		25.11.15		50.0										BB+/A3/	Финансы	
BoM-17	400 \$	6.81	10.11.11	10.05.2012 C	10.05.17	7.5	67.5	90.50	-1.00		89.00	92.00	24.08		7.31	0.54	BBB-/I	Финансы	
BusinessAI-12	837 R	8.88	25.10.11		25.04.12		7.0											Финансы	
CreditEurB-13	300 \$	7.75	20.11.11		20.05.13		19.8											BB-/I	Финансы
EBRD-12	2 000 R	6.00	14.02.12		14.02.12		4.6												Финансы
Eurochem-12	300 \$	7.88	21.03.12		21.03.12		5.8	100.54	-0.62		100.00	101.08		6.72	7.82	0.47	BB//BB	Хим. пром.	
Evrax-13	1 300 \$	8.88	24.10.11		24.04.13		18.9	101.62	-0.32		100.47	102.78			8.42		BB/B2/B+	МГД	
Evrax-15	750 \$	8.25	10.11.11		10.11.15		49.5	97.40	-1.84		96.28	98.52		9.01	8.21	3.31	BB-/B2/B+	МГД	
Evrax-18 6.75%	850 \$	6.75	27.10.11		27.04.18		79.1	85.30	-2.14		84.18	86.41		9.83	7.66	4.90	BB-/B2/B+	МГД	
Evrax-18 9.5%	550 \$	9.50	24.10.11		24.04.18		79.0	99.44	-2.12		98.56	100.32			9.18		BB/B2/B+	МГД	
Gallery-13	175 \$	10.13	15.11.11	15.05.2012 C	15.05.13	7.6	19.6										/I/B-	Медиа	
Gazp-12 EUR	1 000 €	4.56	09.12.11		09.12.12		14.5											BB+/Baa1/BB	Нефть и газ
Gazp-12 JPY	30 000 ¥	2.89	15.11.11		15.11.12		13.7											BBB/Baa1/BBB	Нефть и газ
Gazp-13 4.505%	122 \$	4.51	18.01.12		22.07.13		21.9											BBB/Baa1/BBB	Нефть и газ
Gazp-13 5.625%	646 \$	5.63	21.01.12		22.07.13		21.9											BB+/Baa1/BBB	Нефть и газ
Gazp-13 6.58%	800 £	6.58	31.10.11		31.10.13		25.2											BBB-/A3/BBB	Нефть и газ
Gazp-13 7.343%	400 \$	7.34	11.10.11		11.04.13		18.5											BBB/Baa1/BBB	Нефть и газ
Gazp-13 7.51%	500 \$	7.51	31.01.12		31.07.13		22.2											BBB/Baa1/BBB	Нефть и газ
Gazp-13 9.625%	1 750 \$	9.63	01.03.12		01.03.13		17.2	105.52	-0.37		105.02	106.02		5.55	9.06	1.33	BBB-/Baa1/BB-	Нефть и газ	
Gazp-14 02	780 €	5.03	25.02.12		25.02.14		29.0											BBB-/Baa1/BBB	Нефть и газ
Gazp-14 03	500 \$	10.50	11.12.11		08.03.14		29.4											BBB/Baa1/BBB	Нефть и газ
Gazp-14 07	1 250 \$	8.13	31.01.12		31.07.14		34.2	104.84	-1.47		104.11	105.57		6.23	7.60	2.50	BBB/Baa1/BBB	Нефть и газ	
Gazp-14 10	700 €	5.36	31.10.11		31.10.14		37.2											BBB-/A3/BBB	Нефть и газ
Gazp-15 02	850 €	8.13	04.02.12		04.02.15		40.3	107.54	-1.14		106.59	108.48			7.20		BBB/Baa1/BBB	Нефть и газ	
Gazp-15 06	1 000 €	5.88	20.05.12		01.06.15		44.2	100.92	-0.69		100.06	101.77			5.89		BB+/Baa1/BB-	Нефть и газ	
Gazp-15 11	1 000 \$	5.09	29.11.11		29.11.15		50.1	96.22	-0.87		95.33	97.11		6.13	5.20	3.63	BBB/Baa1/BBB	Нефть и газ	
Gazp-16	1 350 \$	6.21	22.11.11		22.11.16		61.9											BBB-/Baa1/BBB	Нефть и газ
Gazp-17 03	500 €	5.14	22.03.12		22.03.17		65.9											BBB-/Baa1/BBB	Нефть и газ
Gazp-17 11	500 €	5.44	02.11.11		02.11.17		73.3	98.19	-3.67		97.09	99.28		5.82	5.49	4.96	BBB-/A3/BBB	Нефть и газ	
Gazp-18 EUR	1 200 €	6.61	13.02.12		13.02.18		76.7											BBB-/A3/BBB	Нефть и газ
Gazp-18 USD	1 100 \$	8.15	11.10.11		11.04.18		78.5											BBB/Baa1/BBB	Нефть и газ
Gazp-19	2 250 \$	9.25	23.10.11		23.04.19		90.9	114.59	-1.31		113.40	115.77		6.76	7.80	5.38	BBB/Baa1/BBB	Нефть и газ	
Gazp-20	568 \$	7.20	01.02.12		01.02.20		100.3	103.18	-0.81		102.27	104.09		6.05	6.91	2.72	A-/Baa1/BBB	Нефть и газ	
Gazp-22	1 300 \$	6.51	07.03.12		07.03.22		125.4	95.36			94.41	96.31		7.15	6.80	7.37	BBB-/A3/BBB	Нефть и газ	
Gazp-34	1 200 \$	8.63	28.10.11		28.04.34		271.2											BB+/Baa1/BB-	Нефть и газ
Gazp-37	1 250 \$	7.29	16.02.12		16.08.37		310.9	96.86	-0.93		96.02	97.70			7.46		BBB-/A3/BBB	Нефть и газ	
Gazprombank-13	500 \$	7.93	20.12.11		28.06.13		21.1											/A3/BB	Финансы
Gazprombank-14	1 000 \$	6.25	15.12.11		15.12.14		38.7											/I/BB	Финансы
Gazprombank-15	1 000 \$	6.50	23.03.12		23.09.15		47.9	95.94	-1.86		95.79	96.10			6.77		/A3/BB	Финансы	
Gazprombank-16	120 \$	7.35	08.05.12		08.05.16		55.4											/I/BB	Финансы
GPMB-46	51 €				25.12.46		423.3											/I/BBB	Финансы
HCFB-14	500 \$	7.00	18.03.12		18.03.14		29.7	95.00	-2.02		94.00	95.99			7.36			BB-/B+	Финансы
IIB-13	200 \$	11.00	19.02.12		19.02.13		16.8											B/B1/отозван	Финансы
Koks-16	350 \$	7.75	23.12.11		23.06.16		56.9	85.86	-1.25		84.76	86.96		11.71	8.82	3.69	/B3/B	МГД	
KZOSRU-11	200 R	10.00	19.03.12		19.03.15		41.8											C/отозван	Хим. пром.
LenSpetsSMU-15	150 \$	9.75	09.11.11		09.11.15		49.5											/I/BB	Строительство
Lukoil-14	900 \$	6.38	05.11.11		05.11.14		37.3	103.28	-0.60		102.86	103.70		5.22	6.03	2.74	BBB-/Baa2/BBB-	Нефть и газ	
Lukoil-17	500 \$	6.36	07.12.11		07.06.17		68.4	99.96			99.18	100.74		6.36	6.24	4.63	BBB-/Baa2/BBB-	Нефть и газ	
Lukoil-19	600 \$	7.25	05.11.11		05.11.19		97.4	101.12	-2.23		99.94	102.30		7.06	6.97	5.90	BBB-/Baa2/BBB-	Нефть и газ	
Lukoil-20	1 000 \$	6.13	09.11.11		09.11.20		109.5	92.72	-1.88		91.95	93.50		7.23	6.44	6.62	BBB-/Baa2/BBB-	Нефть и газ	
Lukoil-22	500 \$	6.66	07.12.11		07.06.22		128.4											BBB-/Baa2/BBB-	Нефть и газ
MBRD-16	60 \$	7.93	10.03.12		10.03.16		53.5											B+/B2/	Финансы
MCB-14	200 \$	8.25	05.02.12		05.08.14		34.3											B+/I	Финансы
Metallolmv-16	750 \$	6.50	21.01.12		21.07.16		57.9											BB-/I	МГД
Moscow-11	374 €	6.45	12.10.11		12.10.11		0.5											BBB/Baa2/BBB-	Муниц.
Moscow-16	408 €	5.06	20.10.11		20.10.16														

Рынок еврооблигаций

Выпуск	Объем, млн	Купон, %	Дата			Месяцев до		Цена	Изм.	Торговый объем, шт	Котировки		Доходность, %			Дюр, лет	Рейтинг F/M/S	Сектор
			купона	оферты	погаш	офрт	погаш				покупка	продажа	офрт	погаш	текуц			
ЕВРООБЛИГАЦИИ																		
PromSvyazB-14	500 \$	6.20	25.10.11		25.04.14		31.0	93.50	-2.14		92.49	94.52		9.08	6.45	2.25	BB-/отозван	Финансы
PromSvyazB-15	200 \$	12.75	27.11.11		27.05.15		44.0										V-/Ba3/отозван	Финансы
PromSvyazB-16	200 \$	11.25	08.01.12		08.07.16		57.4										B-/отозван	Финансы
PromSvyazB-18	100 \$	12.50	31.01.12	01.02.2013 C	31.01.18	16.2	76.2										V+/отозван	Финансы
Raspadskaya-12	300 \$	7.50	22.11.11		22.05.12		7.9	99.88	-0.12		99.26	100.50		7.67	7.32	0.61	V+/B1/	МГД
RBCIRU-15	140 \$	7.00	06.11.11		06.05.15		43.3										/отозван	Медиа
RBCIRU-18	140 \$	6.00	06.11.11		06.05.18		79.4										/отозван	Медиа
Red Arrow-12	12 570 R	8.38	30.09.11		30.06.12		9.1										BBB/Baa2/BBB+	Транспорт
Renaissance-16	325 \$	11.00	21.10.11		21.04.16		54.9										V-/B	Финансы
RenCap-13	250 \$	13.00	01.10.11		01.04.13		18.2										B-/B	Финансы
Rosbank-12	130 \$	10.14	01.01.12		01.07.12		9.2										BBB+/BB+	Финансы
RSHB 13	30 000 R	7.50	25.03.12		25.03.13		18.0										BBB/	Финансы
RSHB 14 06	1 000 \$	9.00	11.12.11		11.06.14		32.5	107.15	-1.33		106.51	107.79		6.09	8.20	2.35	BBB/	Финансы
RSHB-12	750 F	6.26	30.04.12		30.04.12		7.1										BBB+/	Финансы
RSHB-13	700 \$	7.18	16.11.11		16.05.13		19.7	102.89	-0.46		102.51	103.26		5.30	6.80	1.50	BBB/A3/	Финансы
RSHB-14 01	750 \$	7.13	14.01.12		14.01.14		27.6										BBB/	Финансы
RSHB-16 03	20 000 R	8.70	17.03.12		17.03.16		53.7	97.71	-0.11		96.59	98.82			8.88		BBB/	Финансы
RSHB-16 09	500 \$	6.97	21.03.12		21.09.16		59.9										BBB/Baa1/	Финансы
RSHB-17	1 250 \$	6.30	15.11.11		15.05.17		67.7	98.66	-2.87		97.74	99.58		6.59	6.24	4.57	BBB/	Финансы
RSHB-18	1 000 \$	7.75	29.11.11		29.05.18		80.1										BBB/	Финансы
RSHB-21	800 \$	6.00	03.12.11	03.06.2016 C	03.06.21	56.3	116.3										BBB-/Baa2/	Финансы
RusHydro-15	20 000 R	7.88	28.10.11		28.10.15		49.1										BB+/отозван/BB+	Электрэнерг.
Russia-15	2 000 \$	3.63	29.10.11		29.04.15		43.1	97.71	-1.20		97.02	98.39			3.65		BBB/Baa1/BBB	Гос.
Russia-18 RUB	90 000 R	7.85	10.03.12		10.03.18		77.5	96.68	-2.20		96.09	97.28			8.09		BBB/Baa1/BBB	Гос.
Russia-18 USD	3 466 \$	11.00	24.01.12		24.07.18		82.0	137.44	-1.59		136.88	138.00		4.56	7.89	5.09	BB+/Baa2/BB+	Гос.
Russia-20	3 500 \$	5.00	29.10.11		29.04.20		103.2	97.16	-1.29		96.65	97.67			5.04		BBB/Baa1/BBB	Гос.
Russia-28	2 500 \$	12.75	24.12.11		24.06.28		201.1	169.00	-0.91		168.51	169.49			7.40		BB+/Baa2/BB+	Гос.
Russia-30	18 354 \$	7.50	30.09.11		31.03.30		222.3	111.94	-1.31		111.80	112.08		5.30	6.48	5.13	BB+/Baa2/BB+	Гос.
RusStandB-15	200 \$	8.88	16.12.11		16.12.15		50.7										V+/Ba2/B+	Финансы
RusStandB-16	200 \$	9.75	01.12.11		01.12.16		62.2										V+/B+	Финансы
RZD-17	1 500 \$	5.74	03.10.11		03.04.17		66.3										BBB/Baa1/BBB	Транспорт
RZD-31 GBP	650 £	7.49	25.03.12		25.03.31		234.1										BBB/Baa1/BBB	Транспорт
Sberbank-11	750 \$	5.93	14.11.11		14.11.11		1.6										BBB+/A2/	Финансы
Sberbank-13 05	500 \$	6.48	15.11.11		15.05.13		19.6	103.84	-1.56		103.05	104.64			6.10		BBB+/A2/	Финансы
Sberbank-13 07	500 \$	6.47	02.01.12		02.07.13		21.2	104.05			103.11	105.00		4.06	6.13	1.64	BBB/	Финансы
Sberbank-14	400 F	3.50	12.11.11		12.11.14		37.6										BBB/	Финансы
Sberbank-15	1 500 \$	5.50	07.01.12		07.07.15		45.4										BBB/	Финансы
Sberbank-17	1 250 \$	5.40	24.03.12		24.03.17		66.0	94.65	-1.35		93.87	95.43		6.58	5.70	4.65	BBB/	Финансы
Sberbank-21	1 000 \$	5.72	16.12.11		16.06.21		116.7	89.46	-2.15		88.10	90.82		7.24	6.28	7.06	BBB/	Финансы
Severstal-13	1 250 \$	9.75	29.01.12		29.07.13		22.1	102.04	-1.29		101.03	103.06		8.51	9.41	1.64	V+/BB	МГД
Severstal-14	375 \$	9.25	19.10.11		19.04.14		30.8	102.50	-0.53		101.76	103.24		8.15	8.68	2.17	V+/B2/B+	МГД
Severstal-16	500 \$	6.25	26.01.12		26.07.16		58.0										BB-/BB	МГД
Severstal-17	1 000 \$	6.70	25.10.11		25.10.17		73.0	86.28	-1.48		85.40	87.16		9.74	7.52	4.62	BB-/Ba3/BB-	МГД
SINEK-15	250 \$	7.70	13.01.12		03.08.15		46.3										BBB-/Ba1/BB+	Нефть и газ
SlavInVBank-11	23 \$	9.88	21.12.11		21.12.11		2.8										V-/B1/D	Финансы
SovKomFlot-17	800 \$	5.38	27.10.11		27.10.17		73.1	91.12	-0.81		90.14	92.10		7.20	5.86	4.92	BBB-/Baa3/BBB-	Транспорт
SPB Bank-17	100 \$	10.50	25.01.12	25.07.2012 C	25.07.17	10.0	70.0										отозван/	Финансы
TatfondB-12	225 \$	12.00	02.02.12		02.02.12		4.2	100.25	0.00		99.50	100.99		11.16	11.76	0.33		Финансы
TCB-17	100 \$	10.51	18.03.12	18.09.2012 C	18.07.17	11.8	69.8											Финансы
TKS B-14	175 \$	11.50	21.10.11		21.04.14		30.8	87.49	-6.01		84.99	89.98		17.76	12.44	1.98	B/B2/	Финансы
TMK-18	500 \$	7.75	27.01.12		27.01.18		76.1	87.49	-2.93		85.50	89.47		10.50	8.73	4.71	/B1/B	МГД
Transneft-12 EUR	700 €	5.38	27.12.11		27.06.12		9.0	101.22	-0.17		101.01	101.42		3.72	5.25	0.73	/Baa1/BBB	Нефть и газ
Transneft-12 USD	500 \$	6.10	27.12.11		27.06.12		9.0	102.21	-0.02		101.95	102.46		3.11	5.88	0.73	/Baa1/BBB+	Нефть и газ
Transneft-13	600 \$	7.70	07.02.12		07.08.13		22.4										/Baa1/BBB	Нефть и газ
Transneft-14	1 300 \$	5.67	05.03.12		05.03.14		29.3										/Baa1/BBB	Нефть и газ
Transneft-18	1 050 \$	8.70	07.02.12		07.08.18		82.4										/Baa1/BBB	Нефть и газ
TRUST-12	20 \$	11.50	06.03.12		06.09.12		11.4										отозван/отозван	Финансы
URSA-11 EUR	300 €	8.30	16.11.11		16.11.11		1.7	99.99			99.50	100.49		8.05	7.75	0.13	B/	Финансы
URSA-11 USD	130 \$	12.00	30.12.11		30.12.11		3.1	101.50			101.00	102.00		6.04	11.50	0.25	BB/	Финансы
UTK-13	3 500 R	9.00	05.12.11		04.06.13		20.3										/отозван/отозван	Телеком
VEB-16 CHF	400 F	3.75	17.02.12		17.02.16		52.8										BBB/Baa1/BBB	Финансы
VEB-16 USD	400 \$	5.13	27.11.11		27.05.16		56.1	94.43	-1.41		93.67	95.18		6.53	5.33	3.99	BBB/BBB	Финансы
VEB-17	600 \$	5.45	22.11.11		22.11.17		73.9	94.92	-1.69		93.70	96.14		6.46	5.63	5.02	BBB/Baa1/BBB	Финансы
VEB-20	1 600 \$	6.90	09.01.12		09.07.20		105.5	98.00	-1.78		96.87	99.13		7.21	6.94	6.38	BBB/Baa1/BBB	Финансы
VEB-25	1 000 \$	6.80	22.11.11		22.11.25		170.0	93.65	-1.65		93.05	94.24		7.54	7.08	8.59	BBB/Baa1/BBB	Финансы
Vimpelcom-11	300 \$	8.38	22.10.11		22.10.11		0.9										/Ba3/BB+	Телеком
Vimpelcom-13	1 000 \$	8.38	24.10.11		30.04.13		19.1	101.02	-1.40		100.00	102.05			8.29		/Ba3/BB+	Телеком
Vimpelcom-14	200 \$	4.25	29.09.11		29.06.14		33.1										/Ba3/BB	Телеком
Vimpelcom-16 02	500 \$	6.49	02.02.12		02.02.16		52.3										/Ba2/BB+	Телеком
Vimpelcom-16 05	600 \$	8.25	23.11.11		23.05.16													

Рынок еврооблигаций

Выпуск	Объем, млн	Купон, %	Дата			Месяцев до		Цена	Изм.	Торговый объем, шт	Котировки		Доходность, %			Дюр, лет	Рейтинг F/M/S	Сектор
			купона	оферты	погаш	офрт	погаш				покупка	продажа	офрт	погаш	текущ			
ЕВРООБЛИГАЦИИ																		
VTB-18 02	750 \$	6.32	22.02.12		22.02.18		77.0									BBB/BBB	Финансы	
VTB-18 05	2 000 \$	6.88	28.11.11		29.05.18		80.1	101.62	-0.75		100.75	102.48		6.55	6.10	5.19	BBB/BBB	Финансы
VTB-20	1 000 \$	6.55	13.10.11		13.10.20		108.7									BBB/BBB	Финансы	
VTB-35	1 000 \$	6.25	30.12.11		30.06.35		285.3									BBB/Baa2/BBB	Финансы	
TNK BP-12	500 \$	6.13	20.03.12		20.03.12		5.8	101.42	-0.02		101.01	101.82		3.15	6.03	0.48	BBB-/Baa2/BBB-	Нефть и газ
TNK BP-13	600 \$	7.50	13.03.12		13.03.13		17.6	103.40	-0.67		102.89	103.91		5.06	7.23	1.38	BBB-/Baa2/BB+	Нефть и газ
TNK BP-15	500 \$	6.25	02.02.12		02.02.15		40.3									BBB-/Baa2/BBB-	Нефть и газ	
TNK BP-16	1 000 \$	7.50	18.01.12		18.07.16		57.8	104.21	-1.45		103.31	105.12		6.46	7.10	3.96	BBB-/BB+	Нефть и газ
TNK BP-17	800 \$	6.63	20.03.12		20.03.17		65.8	100.09	-0.56		99.17	101.01		6.61	6.61	4.53	BBB-/Baa2/BBB-	Нефть и газ
TNK BP-18	1 100 \$	7.88	13.03.12		13.03.18		77.6	104.64	-2.35		103.58	105.71		6.97	7.51	5.03	BBB-/Baa2/BB+	Нефть и газ
TNK BP-20	500 \$	7.25	02.02.12		02.02.20		100.3									BBB-/Baa2/BBB-	Нефть и газ	

Департамент по операциям с долговыми инструментами

Исполнительный директор, руководитель департамента

Борис Гинзбург, ginzburgbi@uralsib.ru

Управление продаж и торговли

Руководитель управления

Сергей Шемардов, she_sa@uralsib.ru

Управление продаж

Елена Довгань, dov_en@uralsib.ru
Анна Карпова, karpovaam@uralsib.ru
Екатерина Кочемазова, kochemazovaea@uralsib.ru
Дмитрий Попов, popovdv@uralsib.ru
Алексей Соколов, sokolovav@uralsib.ru
Дэниэл Фельцман, feltsmand@uralsib.ru

Управление торговли

Вячеслав Чалов, chalovvg@uralsib.ru
Наталья Храброва, khrabrovann@uralsib.ru
Александр Глебов, glebovav@uralsib.ru
Александр Доткин, dotkinas@uralsib.ru

Управление по рынкам долгового капитала

Корпоративные выпуски

Артемий Самойлов, samojlova@uralsib.ru
Виктор Орехов, ore_vv@uralsib.ru
Дарья Сонюшкина, sonyushkinada@uralsib.ru
Алексей Чекушин, chekushinay@uralsib.ru

Региональные выпуски

Кирилл Иванов, ivanovkv@uralsib.ru
Александр Маргеев, margeevas@uralsib.ru

Сопровождение проектов

Гюзель Тимошкина, tim_gg@uralsib.ru
Галина Гудыма, gud_gi@uralsib.ru
Наталья Грищенко, grischenkovane@uralsib.ru
Ольга Степаненко, stepanenkaa@uralsib.ru

Аналитическое управление

Руководитель управления

Константин Чернышев, che_kb@uralsib.ru

Дирекция анализа долговых инструментов

Руководитель Дмитрий Дудкин, dudkindi@uralsib.ru

Заместитель руководителя управления

Вячеслав Смольянинов, smolyaninovv@uralsib.ru

Долговые обязательства

Дмитрий Дудкин, dudkindi@uralsib.ru
Надежда Мырсыкова, myrsikovann@uralsib.ru
Ольга Стерина, sterinaoa@uralsib.ru
Юрий Голбан, golbanyv@uralsib.ru
Антон Табах, tabakhav@uralsib.ru
Андрей Кулаков, kulakovan@uralsib.ru

Стратегия

Вячеслав Смольянинов, smolyaninovv@uralsib.ru
Леонид Слипченко, slipchenkola@uralsib.ru

Экономика

Алексей Девятов, devyatovae@uralsib.ru
Наталья Майорова, mai_ng@uralsib.ru
Ольга Стерина, sterinaoa@uralsib.ru

Банки

Леонид Слипченко, slipchenkola@uralsib.ru
Наталья Майорова, mai_ng@uralsib.ru
Наталья Березина, berezinana@uralsib.ru

Анализ рыночных данных

Вячеслав Смольянинов, smolyaninovv@uralsib.ru
Василий Дегтярев, degtyarevm@uralsib.ru
Дмитрий Пуш, pushds@uralsib.ru
Максим Недовесов, nedovesovmv@uralsib.ru

Нефть и газ

Алексей Кокин, kokinav@uralsib.ru
Юлия Новиченкова, novichenkova@uralsib.ru
Станислав Кондратьев, kondratievsd@uralsib.ru

Электроэнергетика

Матвей Тайц, tai_ma@uralsib.ru
Иван Рубинов, rubinoviv@uralsib.ru

Металлургия/Горнодобывающая промышленность

Дмитрий Смолин, smolindv@uralsib.ru

Телекоммуникации/Медиа/ Информационные технологии

Константин Чернышев, che_kb@uralsib.ru
Константин Белов, belovka@uralsib.ru

Минеральные удобрения/ Машиностроение/Транспорт

Денис Ворчик, vorchikdb@uralsib.ru
Артем Егоренков, egorenkovag@uralsib.ru

Потребительский сектор/Недвижимость

Тигран Оганесян, hovhannisyan@uralsib.ru
Александр Шелестович, shelestovich@uralsib.ru

Редакционная группа

Английский язык

Джон Уолш, walshj@uralsib.ru,
Тимоти Халл, hallt@uralsib.ru
Пол Де Витт, dewittpd@uralsib.ru
Хиссам Латиф, latifh@uralsib.ru

Дизайн

Ангелина Шабаринова, shabarinovav@uralsib.ru

Русский язык

Андрей Пятигорский, pya_ae@uralsib.ru
Евгений Гринкрюг, grinkruges@uralsib.ru
Ольга Симкина, sim_oa@uralsib.ru
Анна Разинцева, razintsevaav@uralsib.ru
Степан Чургов, chugrovss@uralsib.ru
Алексей Смородин, smorodinay@uralsib.ru

Настоящий бюллетень предназначен исключительно для информационных целей. Ни при каких обстоятельствах он не должен использоваться или рассматриваться как оферта или предложение делать оферты. Несмотря на то что данный материал был подготовлен с максимальной тщательностью, УРАЛСИБ не дает никаких прямых или косвенных заверений или гарантий в отношении достоверности и полноты включенной в бюллетень информации. Ни УРАЛСИБ, ни агенты компании или аффилированные лица не несут никакой ответственности за любые прямые или косвенные убытки от использования настоящего бюллетеня или содержащейся в нем информации. Все права на бюллетень принадлежат ООО «УРАЛСИБ Кэпитал», и содержащаяся в нем информация не может воспроизводиться или распространяться без предварительного письменного разрешения. © УРАЛСИБ Кэпитал 2011