

## Рублевые выпуски

YTM, %	Изменение, б.п.			YTD
	знач.	за ден.	за мес.	
ОФЗ 46020	8.2	-	10	19
Газпром-11	7.1	17	46	(43)
Вымпелком-6/7	8.8	-	46	29

## Сырьевые рынки

	Изменение, %			YTD
	знач.	за ден.	за мес.	
Золото, \$/унция	1 608.8	(2.5)	(10.0)	13.2
Urals, \$/барр.	102.0	(3.4)	(8.7)	10.6
S&P Металлы, инд.	1 575.4	(2.6)	(14.9)	(20.9)
S&P C/x прод., инд.	712.7	(2.7)	(16.5)	(13.7)

## Денежный рынок

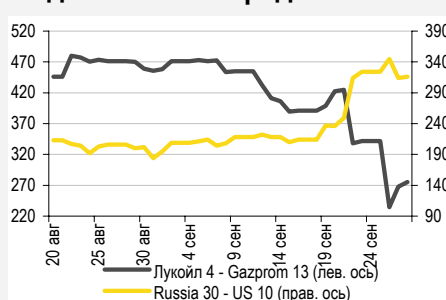
RUB млрд.	Изменение			YTD
	знач.	за ден.	за мес.	
REPO in CBR	222.1	35.7	213.9	1 578 481
Corr Accounts	717.9	(50.0)	16.1	(276.8)
Deposits in CBR	145.6	(22.7)	(18.9)	(487.6)

б.п.	Изменение, б.п.			YTD
	знач.	за ден.	за мес.	
NDF 1Y, %	6.62	(27)	149	171
MOSPrime O/N, %	5.51	19	69	376

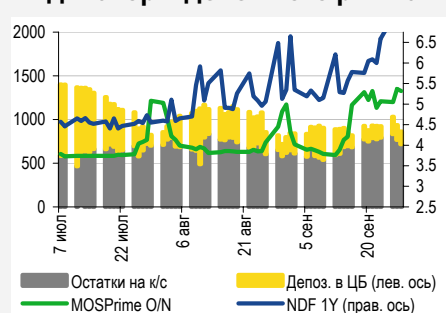
## Индексы

б.п.	Изменение, б.п.			YTD
	знач.	за ден.	за мес.	
Russia 30 - UST 10	316.0	2	116	163
EMBI + Spread	448.0	3.2	85.8	159.5

## Индикативные спреды



## Индикаторы денежного рынка



Источники: РТС, ММВБ, Bloomberg, оценки УРАЛСИБа

## СТРАТЕГИЯ

### ВНЕШНИЙ РЫНОК

Сегодня в Германии состоится голосование по вопросу о расширении полномочий и объема европейского фонда финансовой стабильности. Среди стран ЕС по-прежнему не достигнут консенсус: вчера рынки закрылись в минусе, так как возникли разногласия по поводу степени участия частных кредиторов. В еврообондах картина смешанная: пользовался спросом нефтегазовый сегмент и первый эшелон банков. [стр. 2](#)

### ВНУТРЕННИЙ РЫНОК

Сегодня на рынок госбумаг могут вернуться продавцы, а рубль начнет день снижением ввиду неблагоприятного внешнего фона. Вчера ОФЗ пользовались спросом, рост цен в сегменте дюрации 3-4 года даже превышал 100 б.п. Ситуация с ликвидностью остается непростой, ее уровень, кроме прочего, снизили налоговые платежи. [стр. 2](#)

## ДЕНЕЖНЫЙ РЫНОК

Уровень ликвидности незначительно снизился. Рубль вчера подорожал, но сегодня утром сдал завоеванные позиции. [стр. 4](#)

## НОВОСТИ ЭМИТЕНТОВ

### НМТП (ВВ-/ВА1)

НМТП опубликовал консолидированную отчетность по МСФО за 2 кв. и 1 п/г 2011 г., которая уже второй квартал подряд оказывается неубедительной. Несмотря на рост выручки на 41,1%, компании не удалось снизить показатель долговой нагрузки, который остается на уровне 6,2. По нашим оценкам, НМТП будет недостаточно собственных средств для погашения выпуска NCSP '12 в мае следующего года, однако мы не ожидаем возникновения проблем с их рефинансированием. Наше отношение к выпуску на текущих уровнях нейтральное. [стр. 5](#)

### МДМ-БАНК (В+/ВА2/ВВ)

Эмитент объявил о выкупе биржевых облигаций в связи с делистингом его привилегированных акций с ММВБ. Имеет смысл продать длинный выпуск МДМ-БО2, а короткий МДМ-БО1 вполне можно оставить до погашения. [стр. 6](#)

### ЛЕНСПЕЦСМУ (В/-/-)

Компания представила слабые финансовые результаты за 1 п/г 2011 г. Однако ЛенСпецСМУ по-прежнему отличается наименьшим уровнем долговой нагрузки среди других компаний строительной отрасли, представленных на рынке публичного долга. Ее облигации предлагают доходность выше, чем облигации Группы ЛСР, характеризующейся более высокой долговой нагрузкой, и, как следствие, сохраняют относительную привлекательность на фоне общего ухудшения конъюнктуры. [стр. 6](#)

## RUSSIAN INFORMER

Новости и комментарии, относящиеся к рынку акций, см. в нашем ежедневном издании [Russian Informer](#).

## СТРАТЕГИЯ

### Внешний рынок

**Новости из Европы по-прежнему в центре внимания.** В последнее время рынки обращают мало внимания на экономическую статистику, но очень чутко реагируют на любые политические заявления и развитие ситуации с европейскими долговыми проблемами. Сегодня инвесторы будут ждать итогов голосования в Германии по расширению полномочий и объема европейского фонда финансовой стабильности. Планируется увеличение объема фонда с 440 млрд евро до 780 млрд евро, ряд европейских стран, в том числе Франция, это уже одобрили, слово за Германией, однако решение, скорее всего, также будет положительным. Кроме того, сегодня миссия ЕС, МВФ и ЕЦБ возобновит в Афинах работу по оценке выполнения Грецией условий предоставления финансовой помощи. От выводов миссии будет зависеть, получит ли Греция очередной транш средств. Пока рано говорить о том, что европейские страны преодолели все разногласия по поводу спасения Греции и решения долговой проблемы и начали действовать сообща. Как раз вчера среди стран еврозоны возникли дебаты относительно степени участия частных кредиторов, в результате чего ведущие рынки завершили день снижением после бойкого роста в начале недели. Семь из 17 стран еврозоны предлагают, чтобы банки списали более 21% стоимости греческих гособлигаций (то есть больше, чем было решено ранее). На этом стали более активно настаивать Германия, Нидерланды и еще пять стран, против такого решения выступают Франция и ЕЦБ. Судя по тому, как торгуются греческие госбумаги (вчера доходность двухлетнего выпуска достигла 65,7%, а цена составляет 42,3% от номинала) списания 21% долга явно недостаточно. Европейские банки уже списали некоторую часть долга, и, если они будут проводить более масштабные списания, это отрицательно скажется на их финансовом состоянии. Поэтому, на наш взгляд, в первую очередь должен прорабатываться вопрос о поддержке частных кредиторов, а затем уже и степень их более активного участия. Сегодня в США будет опубликован большой блок макростатистики, включая данные по рынку труда и окончательную оценку роста ВВП за 2 кв. Риск существенного замедления американской экономики остается актуальным, поэтому публикуемые показатели заслуживают пристального внимания.

**В евробондах картина смешанная.** Вчера спред индикативного суверенного выпуска Russia'30 к 10UST расширился совсем незначительно – лишь на 3 б.п. до 316 б.п.; цена российского бенчмарка опустилась на 27 б.п. до 113,2 % от номинала). На рынке госбумаг США в среду картина не изменилась и доходность 10 UST осталась у отметки 2%. В суверенном сегменте динамика цен оказалась разнонаправленной, и в целом сложилась нейтральная картина. В корпоративном сегменте очень неплохо смотрелись выпуски Газпрома, прибавившие в цене в среднем 70 б.п.; наибольшим спросом на кривой пользовалась дюрация 7–9 лет. Высокая активность покупателей отмечена и в евробондах ЛУКОЙЛа – вдоль всей кривой выпуска рост цен составил 40–60 б.п. Выпуски компаний металлургического сегмента торговались разнонаправленно, и в результате картина сложилась нейтральной: покупки в коротких выпусках и некоторое давление на длинные бумаги. Бумаги Вымпелкома продолжили движение вниз, потеряв еще в среднем 26 б.п. – в последнее время инвесторы часто пренебрегают выпусками эмитента, опасаясь за долговую нагрузку оператора при нынешней рыночной конъюнктуре. Среди банковских бумаг пользовался спросом первый эшелон: выпуски Сбербанка подорожали в среднем на 15 б.п., ВЭБа – на 40 б.п. Евробонды Альфа-Банка и НОМОС Банка подешевели в среднем на 25 б.п. Сегодня утром котировки на азиатских рынках идут вниз, американские фьючерсы растут в цене, но европейские – снижаются. Торги в России могут начаться в отрицательной зоне.

*Ольга Стерина, [sterinaoa@uralsib.ru](mailto:sterinaoa@uralsib.ru)*

### Внутренний рынок

**Сегодня рост доходностей может возобновиться.** Сегодня на рынок могут вернуться продавцы и, как следствие, – возобновиться рост доходностей после некоторого снижения накануне. Вчера в сегменте ОФЗ сложился позитивный настрой, и рост цен на госбумаги составил в среднем 75 б.п. Наибольшая активность отмечена на участке 3–4 года, где цены поднялись даже более чем на 100 б.п.: ОФЗ 25075 подорожали на 139 б.п., ОФЗ 26203 – на 119 б.п., ОФЗ 26206 – на 128 б.п. Бивалютная корзина вчера осталась практически на уровнях предыдущего дня, закрепившись у отметки 36,93 руб. В последние несколько дней уровень ликвидности снизился – помимо рыночной конъюнктуры, этому способствовал и период налоговых платежей. Вчера банки посредством РЕПО заняли у ЦБ почти 223 млрд руб., тогда как в предыдущие дни объем операций составлял в среднем 190 млрд руб. Был предъявлен высокий спрос и на средства

фонда ЖКХ. Традиционно по четвергам ЦБ проводит аукционы по доразмещению ОБР, однако в начале этой недели было принято решение временно прекратить проведение аукционов ввиду нестабильной рыночной ситуации. Сегодня утром внешний фон не дает оснований для оптимизма, и рубль, судя по pre-market, начнет день снижением. Торговая активность также будет невысокой на фоне снизившегося уровня свободной ликвидности.

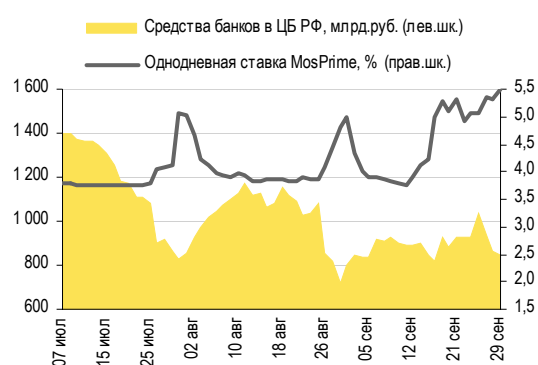
*Ольга Стерина, [sterinaoa@uralsib.ru](mailto:sterinaoa@uralsib.ru)*

## ДЕНЕЖНЫЙ РЫНОК

### Ликвидность слегка сжалась, курс рубля следует за глобальными трендами

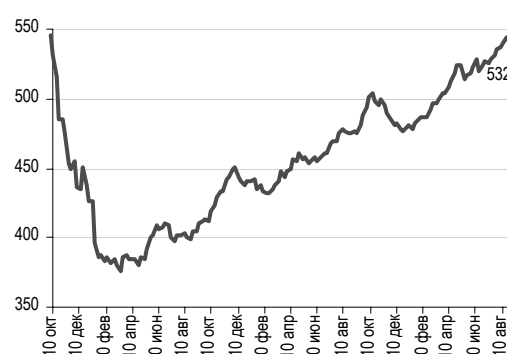
К утру четверга уровень ликвидности упал на 14,3 млрд руб. Остатки на корсчетах кредитных организаций в Банке России снизились на 41,2 млрд руб. до 676,7 млрд руб., в то время как депозиты банков в ЦБ выросли на 26,9 млрд руб. до 172,5 млрд руб. Индикативная ставка по однодневным кредитам MosPrime повысилась на 19 б.п. до 5,51%, другие ставки также поднялись. Период налоговых платежей подходит к концу, и мы ожидаем, что завтра ликвидность начнет восстанавливаться.

#### Совокупные средства банков в ЦБ РФ, млрд руб., и однодневная ставка MosPrime, %



Источники: ЦБ РФ

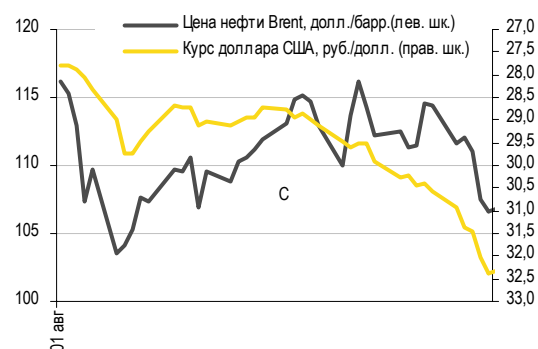
#### Международные резервы ЦБ РФ, млрд долл.



Источники: ЦБ РФ

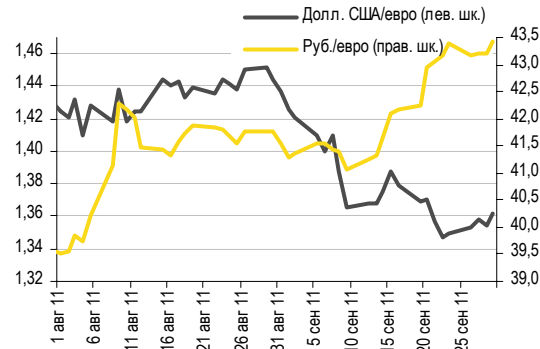
Вчера рубль подорожал – стоимость бивалютной корзины снизилась на 16 копеек до 36,91 руб., однако сегодня завоеванные позиции во многом были сведены на нет – сессия открылась ростом корзины до 37,03 руб. Курс доллара к рублю вчера снизился до 31,75 руб./долл., подчиняясь тренду на глобальных рынках, однако сегодня утром вырос на 8 копеек до 31,82 руб./долл. Евро вчера укрепился относительно рубля на 12 копеек и прибавил еще 20 копеек сегодня утром до 43,42 руб./евро. Доллар по итогам вчерашнего дня подешевел на 0,4% до 1,362 долл., а цены на Brent и WTI упали до 104,1 и 81,6 долл./барр. соответственно, потеряв около 2%. Котировки золота снизились на 1,5% до 1625 долл./унция. Мы ожидаем, что сегодня доллар будет торговаться в диапазоне 31,8–31,95 руб./долл. при отсутствии резких движений на глобальных валютных рынках.

#### Курс руб./долл. и цена барреля нефти Brent, долл.



Источники: Bloomberg, ММВБ

#### Курс евро относительно доллара США и рубля



Источники: Bloomberg, ММВБ

Антон Табах, tabakhav@uralsib.ru

## НОВОСТИ ЭМИТЕНТОВ

### НМТП (ВВ-/Вa3)

#### Еще один неубедительный квартал, не исключено снижение рейтинга компании

**Рентабельность продолжает снижаться.** НМТП опубликовал консолидированную отчетность по МСФО за 2 кв. и 1 п/г 2011 г., которая уже второй квартал подряд оказывается не слишком убедительной. По итогам шести месяцев года выручка компании увеличилась на 41,1% год к году до 494 млн долл., однако EBITDA снизилась на 1,0% до 243,1 млн долл, что во многом стало следствием сохранявшегося запрета на экспорт зерна, перевалка которого является высокорентабельной услугой. Потери EBITDA в 1 п/г от запрета на экспорт компания оценивает в 57,1 млн долл., тогда как консолидация ПТП позволила увеличить показатель на 75,9 млн долл. Та же причина вызвала снижение совокупного грузооборота на мощностях НМТП в соответствующий период на 1,4% до 76,8 млн т. Рентабельность по EBITDA во 2 кв. снизилась еще на 2,5 п.п. квартал к кварталу до 48,0%. Таким образом, даже с учетом возобновления экспорта с 1 июля очевидно, что с приобретением ПТП рентабельность бизнеса компании понизилась. Чистая прибыль в 1 п/г увеличилась на 43,0% год к году до 222 млн долл., однако в данном случае столь впечатляющий результат является следствием начисленных доходов от курсовых разниц в размере 143,4 млн долл. против убытка на уровне 16,8 млн долл. годом ранее.

**Долговая нагрузка остается практически прежней.** За 2 кв. совокупный долг компании практически не изменился и на отчетную дату составил 2,6 млрд долл. Таким образом, НМТП не удалось существенным образом улучшить показатель Чистый долг/EBITDA, составляющий 6,2, что представляется довольно высоким уровнем. Даже если добавить к EBITDA те потери, которые компания несла от запрета на экспорт зерна, то долговая нагрузка НМТП все равно составила бы 5,4, что, по нашей оценке, не соответствует рейтинговой категории «ВВ», поэтому мы не исключаем, что после публикации данной отчетности рейтинги компании могут быть вновь понижены.

**Без рефинансирования не обойтись.** Так, на конец 2 кв. компания располагала денежными средствами и эквивалентами в размере 48 млн долл. (плюс краткосрочные финансовые активы на 24,3 млн долл.) при отсутствии невыбранных кредитных линий, тогда как краткосрочный долг компании составлял 408 млн долл. Согласно данным отчетности, во 2 п/г нынешнего года НМТП предстоит выплатить кредиторам в счет суммы основного долга и процентов 128,6 млн долл., что превышает размер доступной ликвидности НМТП. Денежный поток от операционной деятельности в 1 п/г составил 112,4 млн долл. (-40,0% год к году), то есть даже при устранении негативного эффекта от запрета на экспорт компании вряд ли удастся заработать достаточно собственных средств для погашения в мае 2012 г. выпуска еврооблигаций NCSP '12 объемом 300 млн долл.

#### Основные финансовые показатели НМТП по МСФО, млн долл.

	2008	2009	2010	3 мес.11	6 мес.11	6 мес.10	Изм. за год, %
Выручка	654	675	635	233	494	348	41,9
EBITDA	376	431	416	118	243	245	(1,0)
Чистая прибыль	96	252	258	144	222	156	43,0
							Изм. 6 мес.11 / 2010, %
Совокупный долг	505	455	321	2 632	2 595	447	(1,4)
Краткосрочный долг	42	130	16	122	408	132	234,1
Денежные средства	43	159	265	45	48	109	7,7
Чистый долг	463	296	56	2 588	2 547	338	(1,6)
Собственный капитал	615	817	989	1 118	1 194	865	6,8
Активы	1 206	1 362	1 383	4 159	4 239	1 473	1,9
<i>Коэффициенты</i>							
Рентабельность по EBITDA, %	57,5	63,8	65,5	50,5	49,2	70,5	
EBITDA/Процентные расходы	9,4	13,5	13,7	3,6	3,5	17,3	
Долг/EBITDA	1,3	1,1	0,8	6,4	6,3	1,0	
Чистый долг/EBITDA	1,2	0,7	0,1	6,3	6,2	0,8	
Долг/Собственный капитал	0,8	0,6	0,3	2,4	2,2	0,5	

Источники: данные компании, оценка УРАЛСИБа

**Взгляд на еврооблигации нейтральный.** Мы не ожидаем, что у компании, которая представляет стратегическую значимость для РФ, возникнут проблемы с рефинансированием выплат по еврооблигациям. После недавних распродаж

на внешних рынках выпуск NCSP '12 вырос в доходности более чем на 2 п.п. до 5,56%, несмотря на то мы относимся к нему нейтрально на текущих уровнях. Инвесторам, желающим приобрести короткие евробонды, мы рекомендуем выпуск EUROCHEM '12 с погашением в марте следующего года, который предлагает доходность на уровне порядка 5% при существенно лучших по сравнению кредитных метриках с НМТП.

Надежда Мырскова, [myrsikovanv@uralsib.ru](mailto:myrsikovanv@uralsib.ru)

## МДМ-Банк (В+/Ва2/ВВ)

### Хорошая новость для инвесторов

**Есть возможность продать биржевые облигации.** Банк МДМ сообщил сегодня, что вследствие делистинга его привилегированных акций с ММВБ у инвесторов появляется возможность продать банку по номиналу облигационные выпуски МДМ-БО1 и МБМ БО2 объемом 5 млрд руб. каждый. Детали, а именно дата выкупа, нам пока неизвестны.

**Разумно отдать эмитенту выпуск серии 2.** Бумаги МДМ-БО2 имеют 30 месяцев до погашения, купон 8,15% и в последнее время торговались ниже номинала. Мы считаем разумным продать этот выпуск, раз уж эмитент предлагает это сделать. Выпуск МДМ-БО1, напротив, довольно короткий (14 месяцев) и имеет купон 12,75%, поэтому его вполне можно держать до погашения, тем более что кредитное качество и, в особенности, ликвидность баланса МДМ сомнений не вызывают.

Дмитрий Дудкин, CFA, [dudkindi@uralsib.ru](mailto:dudkindi@uralsib.ru)

## ЛенСпецСМУ (В/-/-)

### Компания представила не лучшие результаты за 1 п/г 2011 г. по МСФО

**Слабые результаты обусловлены кризисом.** Выручка компании в 1 п/г 2011 г. сократилась на 17% по сравнению с соответствующим периодом годом ранее до 7,08 млрд руб. Показатель EBITDA за тот же период снизился на 34% до 2,38 млрд руб., а рентабельность по EBITDA – на 8,5 п.п. до 33,6%. Чистая прибыль в отчетном периоде составила 1,92 млрд руб., что на 24% ниже уровня годичной давности. Неубедительные финансовые результаты по большей части объясняются порядком признания выручки в отрасли: показатель формируется в момент передачи объекта недвижимости заказчику. Временная разница между этим событием и завершением строительства объекта (подписанием разрешения на ввод в эксплуатацию) обычно составляет 6–8 мес. Таким образом, в 1 п/г 2011 г. выручка признавалась по объектам, введенным в строй во второй половине 2010 г. (152,1 тыс. кв. м против 235,8 тыс. кв. м годом ранее). Низкие объемы введенной в эксплуатацию недвижимости, в свою очередь, обусловлены снижением строительной активности компании в период кризиса – во второй половине 2008 г. и в 2009 г. новых строек не велось, что и стало причиной низких результатов. В этой связи нельзя не отметить, что ближайший конкурент ЛенСпецСМУ среди публичных компаний – Группа ЛСР, которая также отдает приоритет рынку Санкт-Петербурга, за 1 п/г 2011 г. смогла увеличить выручку на 36% год к году, во многом как раз за счет сегмента строительства и девелопмента.

**Долговая нагрузка по-прежнему на комфортном уровне.** В 1 п/г 2011 г. компания продемонстрировала отрицательное значение операционного денежного потока – минус 807 млн руб. против положительного показателя в 146 млн руб. годом ранее. Как следствие, чистый долг компании вырос на 19% год к

#### Ключевые показатели ЛенСпецСМУ

МСФО, млн руб.

	1 п/г 2010	2010	1 п/г 11
Выручка	8 558	17 709	7 081
Валовая прибыль	3 983	6 717	3 091
ЕБИТДА	3 599	5 575	2 380
Чистая прибыль	2 539	3 778	1 922
Краткосроч. активы	25 986	29 407	31 395
Краткосроч. обязат.	15 368	14 816	14 309
Краткосроч. долг	1 549	1 402	1 653
Долгосроч. долг	3 817	7 762	7 591
Чистый долг	3 885	6 413	7 608
Общий долг	5 365	9 164	9 244
Капитал	9 999	11 260	13 181
Активы	31 337	34 295	35 111
Валовая рентаб.	46,5	37,9	43,6
Рентаб. EBITDA	42,1	31,5	33,6
Кэфф. текущ. ликвид.	1,7	2,0	2,2
Долг / EBITDA	1,2	1,6	2,1
Чистый долг / EBITDA	0,9	1,2	1,7
Капитал / Активы	0,3	0,3	0,4
Капитал / Долг	1,9	1,2	1,4
Доля краткоср. долга, %	28,9	15,3	17,9
<i>*по данным за полугодие</i>			
СФО	146	(1 245)	(807)
CFI	187	(276)	(53)
СFF	(999)	2 136	(101)
Капзатраты	(29)	(169)	(89)

Источники: данные компании, оценки УРАЛСИБа

году до 7,6 млрд руб. Долговая нагрузка в терминах Чистый долг/ЕБИТДА увеличилась с 1,2 на конец 2010 г. до 1,7 на конец 1 п/г 2011 г. При этом доля краткосрочной задолженности осталась достаточно низкой – 18%, а отношение капитала к активам выросло до 0,38 с 0,33 на конец 2010 г.

**Скоро ЛенСпецСМУ будет докапитализирована за счет средств, привлеченных в рамках IPO материнской компании.** В апреле материнская компания ЛенСпецСМУ, Etalon, провела IPO, в рамках которого ей удалось привлечь 500 млн долл. Компания планирует потратить до 70% этих средств на приобретение новых проектов как в Москве, так и в Санкт-Петербурге, а оставшиеся 30% пойдут на строительство. Как ожидается, первые средства деньги поступят на счет ЛенСпецСМУ в конце текущего года, когда компании предстоит оплатить допэмиссию на сумму 2,1 млрд руб.

**Облигации компании на данный момент выглядят привлекательно.** Несмотря на не самые лучшие показатели последнего полугодия, ЛенСпецСМУ характеризуется наиболее низкой долговой нагрузкой среди представленных на рынке публичного долга предприятий строительной отрасли. При этом оба рублевых выпуска компании торгуются с большей доходностью (около 12% при дюреции 0,7 года и 1 год), чем выпуски Группы ЛСР, долговая нагрузка которой выше. По нашему мнению, эти уровни выглядят привлекательно, однако стоит отметить, что вне зависимости от кредитного качества строительные компании будут одними из первых, кто пострадает в случае усугубления ситуации на финансовых рынках.

*Андрей Кулаков, CFA, FRM, kulakovan@uralsib.ru*

## КАЛЕНДАРЬ ПРЕДСТОЯЩИХ СОБЫТИЙ

### Долговой рынок

29 сентября	Оферта Муниципальная инвестиционная компания-2 (1 млрд руб.). Погашение Энел ОГК-5-1 (5 млрд руб.).
4 октября	Оферта Югинвестрегион-1 (0,9 млрд руб.).
5 октября	Погашение ВТБ 24-1 (6 млрд руб.). Погашение КВАРТ-финанс-1 (0,25 млрд руб.).
6 октября	Погашение ФСК ЭЭС-4 (6 млрд руб.). Погашение Продимекс-2011 (100 млн долл.).
7 октября	Оферта Россельхозбанк-4 (10 млрд руб.).
10 октября	Оферта Ростелеком-4 (2 млрд руб.). Погашение Газпромбанк-3 (10 млрд руб.).
11 октября	Погашение Финансовая компания НЧ-1 (1 млрд руб.).
12 октября	Погашение Москва-2011 (374 млн евро.). Погашение ВТБ-2011 (450 млн долл.). Погашение ХКФ Банк-4 (3 млрд руб.).
13 октября	Оферта Банк Санкт-Петербург БО-01 (5 млрд руб.).
14 октября	Оферта Инвестторгбанк-4 (1,5 млрд руб.).
18 октября	Погашение МДМ Банк-5 (3 млрд руб.). Погашение Промтрактор-Финанс-2 (3 млрд руб.).
19 октября	Оферта МКБ-8 (3 млрд руб.). Оферта Мосмарт-Финанс-1 (2 млрд руб.).
20 октября	Оферта Ростелеком-14 (1 млрд руб.). Оферта НОМОС-БАНК-2016 (125 млн долл.). Погашение Группа Джей Эф Си-1 (2 млрд руб.). Погашение Нижегородская область-34003 (2 млрд руб.). Погашение Промсвязьбанк-2011 (225 млн долл.).
21 октября	Погашение Пава-2 (1 млрд руб.).

### Денежный рынок

12 октября	Банки вернут Минфину 19,3 млрд руб.
------------	-------------------------------------

## КАЛЕНДАРЬ ОФЕРТ

Дата оферты	Выпуск	Объем выпуска, млн руб.	Цена оферты, %	Ставка предыдущег о купона, %	Новая ставка купона, %	Дата следующей оферты / погашения
29.09.11	Муниципальная инвестиционная компания-2	1 000	100	13,75	10,5	28 марта 2013
04.10.11	Югинвестрегион-1	900	100	13,75	-	-
07.10.11	Россельхозбанк-4	10 000	100	11,5	7,5	4 октября 2013
10.10.11	Ростелеком-4	2 000	100	7,5	-	-
12.10.11	Банк Санкт-Петербург БО-01	5 000	100	8,1	-	-
14.10.11	Инвестторгбанк-4	1 500	100	9,5	-	-
19.10.11	МКБ-8	3 000	100	9,7	-	-
	Мосмарт-Финанс-1	2 000	100	0,1	-	-
20.10.11	Номос-Банк-2016	\$125	100 (CALL)	9,75	-	-

## Рынок рублёвых облигаций

Выпуск	Объем, млн	Купон, %	Дата			Месяцев до		Цена	Изм.	Торговый объем, шт	Котировки		Доходность, %			Дюр, лет	Рейтинг F/M/S	Сектор
			купона	оферты	погаш	офрт	погаш				покупка	продажа	офрт	погаш	текущ			
<b>КОРПОРАТИВНЫЕ РУБЛЁВЫЕ ОБЛИГАЦИИ</b>																		
7Контин-2	7 000 R	8.75	15.12.11		14.06.12		8.5				95.51	100.00					Потреб. усл.	
Абсолют-5	1 800 R	8.00	01.02.12	30.07.14	27.07.16	34.1	58.0										Финансы	
Авангард-3	1 500 R	8.00	11.11.11	18.05.12	10.05.13	7.7	19.4				99.51	99.95					Финансы	
АвтоВАЗ-4	5 000 R	0.10	22.11.11	24.05.12	20.05.14	7.9	31.7										Машиностр. и пр.	
АгроСоюз-2	1 500 R	17.00	28.12.11		28.03.12		6.0										Сельск. хоз.	
АИЖК 2011 2-2	7 457 R	6.00	15.12.11		15.09.43		383.8										Финансы	
АИЖК-04	900 R	8.70	01.11.11		01.02.12		4.1				100.00	100.99					Финансы	
АИЖК-05	1 320 R	7.35	15.10.11		15.10.12		12.6				100.41	101.70					Финансы	
АИЖК-06	2 000 R	7.40	15.10.11		15.07.14		33.6				90.00						Финансы	
АИЖК-07	4 000 R	7.68	15.10.11		15.07.16		57.6				97.00	99.99					Финансы	
АИЖК-08	5 000 R	7.63	15.12.11	25.03.14	15.06.18	29.9	80.6	95.00	500		98.00	101.10	11.28	8.01	1.46		Финансы	
АИЖК-09	5 000 R	7.49	15.11.11	15.02.15	15.02.17	40.6	64.7				96.70						Финансы	
АИЖК-10	6 000 R	8.05	15.11.11		15.11.18		85.6				95.00	99.49					Финансы	
АИЖК-11	10 000 R	8.20	15.12.11		15.09.20		107.7				93.00	101.49					Финансы	
АИЖК-12	7 000 R	10.75	15.12.11		15.12.13		26.6	107.50	330 009		107.00	108.00		9.72			Финансы	
АИЖК-13	7 000 R	10.50	15.10.11		15.04.18		78.6	128.45	240 002		116.50	117.00		7.88			Финансы	
АИЖК-14	7 000 R	10.75	15.11.11		15.05.23		139.6				116.50	117.50					Финансы	
АИЖК-15	7 000 R	10.75	15.03.12		15.09.28		203.7	117.50	1 000		117.30	118.30		9.12			Финансы	
АИЖК-16	10 000 R	8.25	15.12.11		15.09.21		119.7				96.25	98.99					Финансы	
АИЖК-17	8 000 R	9.05	15.10.11		15.04.22		126.6				100.70	103.00					Финансы	
АИЖК-18	7 000 R	8.00	15.10.11	18.04.16	15.07.23	54.7	141.6				96.00	101.00					Финансы	
АИЖК-19	6 000 R	7.70	15.11.11	19.05.15	15.11.25	43.7	169.7				90.00	100.00					Финансы	
АИЖК-20	5 000 R	8.60	15.12.11		15.12.27		194.7				99.00	101.90					Финансы	
АиФ-2	1 000 R	11.25	23.12.11	30.12.11	21.12.12	3.1	14.8				99.70	100.20					Медиа	
АкБарс-4	3 000 R	7.90	25.10.11		25.10.11		0.9				100.09	100.40					Финансы	
АкБарс-5	5 000 R	8.25	18.10.11		15.10.13		24.6					101.06					Финансы	
Акрон-2	3 500 R				19.09.13		23.7				95.01	100.00					Финансы	
Акрон-3	3 500 R	13.85	23.11.11	25.05.12	20.11.13	7.9	25.8				90.01						Хим. пром.	
Акрон-4	3 750 R	7.95	29.11.11	29.05.14	18.05.21	32.0	115.7				96.00	99.50					Хим. пром.	
Акрон-5	3 750 R	7.95	29.11.11	29.05.14	18.05.21	32.0	115.7				96.00	100.80					Хим. пром.	
Алроса-20	3 000 R	8.95	27.12.11		23.06.15		44.8	100.42	(0.48)	11 724	100.45	100.65		9.11	8.91	2.95	МГД	
Алроса-21	8 000 R	8.25	22.12.11	25.06.13	18.06.15	20.9	44.7	99.87	0.30	193 484	99.73	99.90	8.59	8.25	1.50		МГД	
Алроса-22	8 000 R	8.25	27.12.11	28.06.13	23.06.15	21.0	44.8	99.86	0.33	243 113	99.80	99.90	8.60	8.26	1.51		МГД	
Алроса-23	7 000 R	8.95	22.12.11		18.06.15		44.7	100.39	0.05	9 589	100.35	100.50		9.12	8.90	2.94	МГД	
АльфаБанк-1	5 000 R	8.25	07.02.12	06.02.14	02.02.16	28.3	52.2	98.49		58 520	97.81	98.50	9.17	8.28	1.98		Финансы	
АльянсНК БО-1	5 000 R	9.25	07.02.12		04.02.14		28.3	98.24	(0.69)	1 082	96.51	99.50		10.35	9.30	1.94	Нефть и газ	
АльянсНК-3	5 000 R	9.75	31.01.12	01.08.13	21.07.20	22.1	105.8				98.00	100.99					Нефть и газ	
АльянсНК-4	5 000 R	8.85	13.12.11	09.06.16	01.06.21	56.4	116.2				85.00	98.00					Нефть и газ	
АльянсНК-6	7 000 R	8.85	16.12.11	15.06.16	04.06.21	56.6	116.3				85.00	98.50					Нефть и газ	
АмурМеталл-7	2 820 R	18.00	30.09.11		30.06.12		9.1										МГД	
АптЗвёзд-2	1 200 R	18.00	06.12.11		05.06.12		8.3	98.30	0.23	4 593	98.02	98.30		24.07	18.11	0.34	Фармацевтика	
АтомЭНПром-6	10 000 R	7.50	15.08.12		15.08.14		34.6				96.70	98.49					Электроэнерг.	
Аэрофлот БО-1	6 000 R	7.75	10.10.11		08.04.13		18.3	99.68		66 002	100.00	100.70		8.13	7.50	1.31	Транспорт	
Аэрофлот БО-2	6 000 R	7.75	10.10.11		08.04.13		18.3				98.91	100.65					Транспорт	
БалтИнвБ-2	1 500 R	9.00	15.03.12	20.03.12	10.09.15	5.7	47.4										Финансы	
БанкМосквы-2	10 000 R	7.55	03.02.12		01.02.13		16.2				98.60	99.75					Финансы	
БанкСПб БО-1	5 000 R	8.10	11.10.11	12.10.11	09.04.13	0.5	18.4	100.00		106 500	98.00	100.00	8.11	7.81	0.03		Финансы	
БанкСПб БО-2	5 000 R	7.50	26.03.12	27.03.12	23.09.13	6.0	23.9				98.50	99.70					Финансы	
БанкСПб БО-4	3 000 R	8.50	15.12.11	17.12.12	12.12.13	14.7	26.5					100.78					Финансы	
Башнефть-1	15 000 R	12.50	20.12.11	22.12.12	13.12.16	14.8	62.6	104.49	0.17	55 082	104.30	104.50	8.72	11.59	1.05		Нефть и газ	
Башнефть-2	15 000 R	12.50	20.12.11	22.12.12	13.12.16	14.8	62.6	104.66	0.66	527 446	104.30	104.50	8.57	11.57	1.05		Нефть и газ	
Башнефть-3	20 000 R	12.50	20.12.11	22.12.12	13.12.16	14.8	62.6	104.60	0.16	166 203	104.50	104.64	8.62	11.58	1.05		Нефть и газ	
Белон-2	2 000 R	0.01	23.02.12		23.02.12		4.9	100.00		81	96.00	97.89		0.01	0.01	0.41	МГД	
Бинбанк-2	1 000 R	8.85	28.10.11		29.04.13		19.0				96.55	100.00					Финансы	
БК Евразия-1	5 000 R	8.40	28.12.11	27.06.16	20.06.18	57.0	80.8	97.43	(0.60)	162	92.00	99.00	9.28	8.44	3.58		Нефть и газ	
БНП Париба-1	2 000 R	7.70	27.03.12		29.03.14		30.0				97.00	98.00					Финансы	
БВД БО-1	3 000 R	7.35	14.10.11	17.10.12	11.10.13	12.7	24.5				90.00						Потреб. тов.	
БВД БО-2	3 000 R	7.35	14.10.11	17.10.12	11.10.13	12.7	24.5				90.00						Потреб. тов.	
БВД БО-3	3 000 R	7.35	14.10.11	17.10.12	11.10.13	12.7	24.5				90.00						Потреб. тов.	
БВД БО-6	5 000 R	7.90	29.12.11		27.06.13		21.0				90.01	102.00					Потреб. тов.	
БВД БО-7	5 000 R	7.90	29.12.11		27.06.13		21.0				90.01						Потреб. тов.	
БВД БО-8	5 000 R	7.35	14.10.11	17.10.12	11.10.13	12.7	24.5				90.00						Потреб. тов.	
БВД-3	5 000 R	7.45	29.02.12		27.02.13		17.0										Потреб. тов.	
ВИА АИЖК-1	3 752 R	8.50	15.12.11		15.03.40		341.8				101.65	103.00					Финансы	
Виктория БО-1	2 000 R	8.00	14.02.12		12.02.13		16.5										Потреб. усл.	
ВК Инвест-1	10 000 R	9.25	20.01.12		19.07.13		21.7				95.00	102.00					Телеком	
ВК Инвест-3	10 000 R	7.40	10.01.12		08.07.14		33.3	97.38		9 392	96.47	97.90		8.65	7.48	2.32	Телеком	
ВК Инвест-6	10 000 R	8.30	18.10.11		13.10.15		48.5	98.33		2	95.50	98.25		8.99	8.14	3.11	Телеком	
ВК Инвест-7	10 000 R	8.30	18.10.11		13.10.15		48.5	98.99		720	95.50	99.00		8.78	8.08	3.11	Телеком	
ВнешрБанк БО-1	3 000 R	9.30	30.11.11	06.12.11	30.11.13	2.3	26.1				99.40	99.90					Финансы	

## Рынок рублёвых облигаций

Выпуск	Объем, млн	Купон, %	Дата			Месяцев до		Цена	Изм.	Торговый объем, шт	Котировки		Доходность, %			Дюр, лет	Рейтинг F/M/S	Сектор	
			купона	оферты	погаш	офрт	погаш				покупка	продажа	офрт	погаш	текуц				
<b>КОРПОРАТИВНЫЕ РУБЛЁВЫЕ ОБЛИГАЦИИ</b>																			
ВТБ Лизинг-7	4 231 R	6.85	07.12.11	09.12.11	30.11.16	2.4	62.1				100.05	100.18				BBB/BBB	Финансы		
ВТБ Лизинг-8	4 615 R	7.05	08.11.11	08.02.12	01.08.17	4.4	70.2	100.00		1 565	99.90	100.15	7.23	6.98	0.33	BBB/BBB	Финансы		
ВТБ Лизинг-9	4 615 R	7.00	09.11.11		02.08.17		70.2				98.25					BBB/BBB	Финансы		
ВТБ24-1	6 000 R	11.50	05.10.11		05.10.11		0.2									BBB/отозван	Финансы		
ВТБ24-ИП	15 000 R	9.70	14.12.11	20.12.11	10.12.14	2.7	38.4	100.55		19 200	100.54	100.58	7.23	9.61	0.20	BBB/отозван	Финансы		
ВТБ24-2	10 000 R	4.50	07.02.12	13.02.12	05.02.13	4.5	16.3				99.30					BBB/отозван	Финансы		
ВТБ-5	15 000 R	7.40	20.10.11		17.10.13		24.7	99.21	0.21	3 604	98.99	100.50		8.05	7.36	1.76	BBB/BBB	Финансы	
ВТБ-6	15 000 R	7.20	12.10.11	13.07.12	06.07.16	9.5	57.3	100.06	0.03	451	99.81	100.29	7.31		7.09	0.71	BBB/BBB	Финансы	
ВЭБ Лизинг-01	5 000 R	8.50	12.01.12	14.07.15	02.07.20	45.5	105.2				90.00	99.99				BBB/BBB	Финансы		
ВЭБ Лизинг-03	5 000 R	7.50	14.10.11	16.04.14	02.04.21	30.6	114.2									BBB/BBB	Финансы		
ВЭБ Лизинг-04	5 000 R	8.60	14.10.11	13.04.16	02.04.21	54.5	114.2	99.89		10 000	95.00	99.99	8.81		8.29	3.40	BBB/BBB	Финансы	
ВЭБ Лизинг-05	5 000 R	8.60	14.10.11	13.04.16	02.04.21	54.5	114.2				95.00	101.00				BBB/BBB	Финансы		
ВЭБ-6	10 000 R	7.90	25.10.11	21.10.17	13.10.20	72.8	108.6	97.90	0.77	29	96.67	97.79	8.52		7.80	4.38	BBB/Baa1/BBB	Финансы	
ВЭБ-8	15 000 R	6.90	25.10.11	24.10.13	13.10.20	24.9	108.6				97.50	99.85				BBB/Baa1/BBB	Финансы		
ВЭБ-9	15 000 R	7.90	29.09.11	25.03.16	18.03.21	53.9	113.7									BBB/Baa1/BBB	Финансы		
ГазпрНефть БО-5	10 000 R	7.15	11.10.11		09.04.13		18.4				98.90	100.15				/BBB-	Нефть и газ		
ГазпрНефть БО-6	10 000 R	7.15	11.10.11		09.04.13		18.4				95.00	100.25				/BBB-	Нефть и газ		
ГазпрНефть-03	8 000 R	14.75	17.01.12	23.07.12	12.07.16	9.8	57.5	107.07	(0.05)	38 558	105.80	106.70	5.67		13.42	0.73	/BBB-	Нефть и газ	
ГазпрНефть-04	10 000 R	8.20	18.10.11	16.04.18	09.04.19	78.6	90.4	101.65	0.65	2	96.03	99.00	8.03		7.79	4.65	/BBB-	Нефть и газ	
ГазпрНефть-08	10 000 R	8.50	07.02.12		02.02.16		52.2	101.40	1.40	125 001	97.00	101.40		8.27		3.41	/BBB-	Нефть и газ	
ГазпрНефть-09	10 000 R	8.50	07.02.12	08.02.16	26.01.21	52.4	112.0				95.04	102.99					/BBB-	Нефть и газ	
ГазпрНефть-10	10 000 R	8.90	07.02.12	05.02.18	26.01.21	76.3	112.0				99.13	100.80					/BBB-	Нефть и газ	
Газпром-08	5 000 R	7.00	27.10.11		27.10.11		1.0				100.08						BBB/Baa1/BBB	Нефть и газ	
Газпром-09	5 000 R	7.23	15.02.12		12.02.14		28.5				96.01	101.99					BBB/Baa1/BBB	Нефть и газ	
Газпром-11	5 000 R	13.75	27.12.11		24.06.14		32.9	116.46	(0.12)	55 257	116.00	116.01		7.15	11.47	2.18	BBB/Baa1/BBB	Нефть и газ	
Газпром-13	10 000 R	13.12	27.12.11		26.06.12		8.9	104.99	0.59	11 707	104.40	104.90		6.23	12.11	0.67	BBB/Baa1/BBB	Нефть и газ	
ГЭС-1	1 500 R	8.00	21.12.11		20.06.12		8.7				91.50	100.50					BBB/Baa1/BBB	Электроэнерг.	
ГЭС-2	1 500 R	12.00	25.10.11		23.04.13		18.8				93.10	104.10						Электроэнерг.	
ГлавнаяДорога-3	8 000 R	5.00	21.11.11		30.10.28		205.2											Строительство	
Глобэкс БО-1	5 000 R	8.30	16.02.12		16.02.13		16.7				95.00	99.00					BB/BB-	Финансы	
Глобэкс БО-2	5 000 R	8.10	22.01.12	25.01.12	22.07.13	3.9	21.8	100.47	(0.23)	150 003	100.00	100.55	6.64		7.94	0.30	BB/BB-	Финансы	
Глобэкс БО-3	3 000 R	8.10	08.12.11	13.06.12	08.12.13	8.5	26.4				97.00	100.00					BB/BB-	Финансы	
Глобэкс БО-4	3 000 R	6.95	01.02.12	03.08.12	01.08.14	10.2	34.1										BB/BB-	Финансы	
Глобэкс БО-5	2 000 R	8.10	08.12.11	13.06.12	08.12.13	8.5	26.4				96.00	100.00					BB/BB-	Финансы	
Глобэкс БО-6	2 000 R	6.95	01.02.12	03.08.12	28.07.14	10.2	34.0										BB/BB-	Финансы	
ГПБ БО-1	10 000 R	7.75	08.12.11		08.12.13		26.4				100.00	100.80					/BB+	Финансы	
ГПБ БО-2	10 000 R	6.75	18.01.12	23.07.13	18.07.14	21.8	33.7	97.95	(0.05)	270 234	97.85	98.17	8.14		6.80	1.58	/BB+	Финансы	
ГПБ Ипотека	879 R	8.00	29.09.11		29.12.36		303.3											Финансы	
ГПБ Ипотека2-1	3 934 R	7.50	25.10.11		25.06.41		357.1											Финансы	
ГПБ-2	5 000 R	6.54	23.11.11		20.11.13		25.8										/BB+	Финансы	
ГПБ-3	10 000 R	6.17	10.10.11		10.10.11		0.4											/BB+	Финансы
ГПБ-4	20 000 R	6.85	17.11.11		15.11.12		13.6				95.00							/BB+	Финансы
ГПБ-5	20 000 R	6.85	24.11.11		22.11.12		13.8				95.00							/BB+	Финансы
ГСС БО-1	3 000 R	8.25	23.12.11	27.12.11	20.12.13	3.0	26.8	100.10		2 770	99.95	100.24	7.88		8.07	0.22	BB//	Машиностр. и пр.	
ГСС БО-2	3 000 R	7.50	25.10.11	25.04.12	22.04.14	6.9	30.8					100.20					BB//	Машиностр. и пр.	
ГСС БО-3	3 000 R	8.25	25.10.11	24.04.13	22.04.14	18.9	30.8	99.50	(0.80)	3 000	99.00	100.00	8.77		8.01	1.34	BB//	Машиностр. и пр.	
ГСС-1	5 000 R	7.00	22.03.12		26.03.17		66.0				95.00	99.20					BB//	Машиностр. и пр.	
ДВГК-1	5 000 R	7.75	09.03.12		08.03.13		17.3										/B3/	Электроэнерг.	
ДВТГ Ф-2	5 000 R	7.75	19.01.12		18.07.13		21.7											Транспорт	
ДВТГ-3	1 050 R	17.00	01.03.12		29.08.13		23.0											Транспорт	
ДельтаКредит-6	5 000 R	7.20	21.12.11	25.06.14	15.06.16	32.9	56.6				96.45	97.00					/отозван	Финансы	
Держава АКБ-1-об	300 R	10.25	15.02.12	20.08.12	13.08.14	10.8	34.5											Финансы	
ДжейЭфСи-1	2 000 R	5.00	20.10.11		20.10.11		0.7				90.58							Потреб. усл.	
ДПОС-1	2 000 R	6.00	20.12.11	23.12.11	19.06.12	2.8	8.7											МГД	
ДМ Центр-1	1 150 R	8.50	06.12.11		26.05.15		43.9				89.01	93.99						Потреб. усл.	
ЕАБР-3	5 000 R	10.50	01.11.11	03.11.11	25.10.16	1.2	61.0				100.30	100.50					BBB/A3/BBB	Финансы	
ЕАБР-4	5 000 R	7.70	14.02.12	13.02.14	06.02.18	28.6	76.4				98.00	100.50					BBB/A3/BBB	Финансы	
ЕБРР-4	3 000 R	5.14	15.12.11		12.06.14		32.5				100.00	100.70						Финансы	
ЕБРР-5	5 000 R	4.24	12.10.11		09.04.14		30.4				100.00	100.70						Финансы	
ЕБРР-6	3 500 R	0.01	30.09.11		28.09.18		84.1											Финансы	
ЕБРР-7	3 500 R	0.01	30.09.11		28.09.18		84.1											Финансы	
ЕБРР-9	1 000 R	0.50	16.06.12		15.06.16		56.6											Финансы	
ЕвразХолдинг-1	10 000 R	9.25	23.03.12	26.03.13	13.03.20	17.9	101.6	99.00	(0.45)	42 300	99.00	99.30	10.24		9.33	1.29	BB-/B+	МГД	
ЕвразХолдинг-2	10 000 R	9.95	31.10.11	28.10.15	19.10.20	49.0	108.8				99.00	101.00					BB-/B+	МГД	
ЕвразХолдинг-3	5 000 R	9.25	23.03.12	26.03.13	13.03.20	17.9	101.6	99.00	(0.92)	21 300	99.00	100.00	10.24		9.33	1.29	BB-/B+	МГД	
ЕвразХолдинг-4	5 000 R	9.95	31.10.11	28.10.15	19.10.20	49.0	108.8				97.01	106.40					BB-/B+	МГД	
ЕвразХолдинг-5	5 000 R	8.40	08.12.11	03.06.16	27.05.21	56.2	116.0				90.01	97.33					BB-/B+		

## Рынок рублёвых облигаций

Выпуск	Объем, млн	Купон, %	Дата			Месяцев до		Цена	Изм.	Торговый объем, шт	Котировки		Доходность, %			Дюр, лет	Рейтинг F/M/S	Сектор
			купона	оферты	погаш	офрт	погаш				покупка	продажа	офрт	погаш	текущ			
<b>КОРПОРАТИВНЫЕ РУБЛЁВЫЕ ОБЛИГАЦИИ</b>																		
ЗСД-2	5 000 R	8.75	06.12.11	29.04.16	13.05.31	55.1	235.6				99.45	100.40					Строительство	
ИАРТ-1	1 000 R	8.50	31.01.12		04.08.13		22.2				1.00						Финансы	
ИКСС-1	9 000 R	7.95	03.01.12		01.07.14		33.1				97.35	100.23				//B+	Потреб. усл.	
ИКСС-4	8 000 R	7.75	08.12.11	06.06.14	02.06.16	32.3	56.2				90.01	99.90				//B+	Потреб. усл.	
ИнвТоргБ БО-1	2 000 R	9.60	25.11.11	01.06.12	25.11.13	8.1	25.9				95.21	99.99					Финансы	
ИнвТоргБ-4	1 500 R	9.50	08.10.11	14.10.11	08.10.12	0.5	12.4				99.00	100.00					Финансы	
ИнвБанк-1	5 000 R	4.99	15.10.11		23.07.14		33.8				99.00					/Baa1/	Финансы	
Интегра-2	3 000 R	16.75	29.11.11		29.11.11		2.0	101.26	693		101.26	101.45		9.06	15.69	0.16	Нефть и газ	
Интегра-2	3 400 R	11.00	30.11.11		30.11.11		2.1										Финансы	
Интурист-2	2 000 R	14.00	22.11.11	25.05.12	21.05.13	7.9	19.8	100.00	0.01	32 650	99.06	99.99	14.40		13.35	0.54	Потреб. усл.	
Иркут БО-1	5 000 R	9.25	13.03.12		10.09.13		23.4				99.50	100.70					Машиностр. и пр.	
ИркутЭнерго БО-1	3 000 R	7.60	11.10.11		08.04.14		30.3									/отозван	Электроэнерг.	
ИркутЭнерго-1	5 000 R	15.50	01.12.11		28.11.13		26.0	104.55	2 000		104.20			13.42	14.15	1.63	Электроэнерг.	
ИтераФ-1	5 000 R	8.50	22.11.11		20.11.12		13.8	100.50	101		95.00	101.20		8.18	8.22	1.01	Нефть и газ	
Камаз БО-1	2 000 R	9.00	19.12.11		16.12.13	14.7	26.6				95.01	100.00					Машиностр. и пр.	
Камаз БО-2	3 000 R	8.60	07.02.12		04.02.14		28.3				98.00	100.99					Машиностр. и пр.	
Карусель-1	3 000 R	12.00	15.03.12		12.09.13		23.5										//B+	
КаспЭнергия-1	1 000 R	12.50	25.10.11	27.04.12	23.10.12	7.0	12.9										Нефть и газ	
КВАДРА-1	5 000 R	8.00	01.12.11		31.05.12		8.1										Электроэнерг.	
КЕДР БО-1	1 500 R	9.25	28.12.11	09.01.13	28.06.14	15.4	33.0				98.00	98.75					Финансы	
КИТ ФинансКасп-2	4 000 R	11.00	13.12.11		10.06.14		32.4										Финансы	
Кокс БО-2	5 000 R	8.70	30.11.11		28.05.14		32.0	98.81	(0.01)	456	98.00	99.50		9.42	8.56	2.17	//B	
Кокс-2	5 000 R	12.00	15.03.12		15.03.12		5.6				90.00	101.49					//B	
Комос БО-1	1 500 R	11.00	19.01.12		17.07.14		33.6			10 000	98.50	99.50					Сельск. хоз.	
Копейка БО-1	3 000 R	9.50	25.10.11	30.07.12	23.07.13	10.1	21.8				99.40	100.90					//B+	
Копейка БО-2	3 000 R	9.00	04.10.11		01.10.13		24.1										//B+	
Копейка-2	4 000 R	16.50	16.11.11		15.02.12		4.6	102.83	(0.03)	18 316	102.50	103.09		9.18	15.75	0.34	//B+	
Копейка-3	4 000 R	9.80	16.11.11		15.02.12		4.6	100.29	0.20	100 003	99.91	100.39		9.31	9.66	0.35	//B+	
КрайИнвБ БО-1	1 500 R	9.25	19.10.11	23.10.12	19.04.14	12.9	30.7	98.30		10 000	98.00	98.49	11.28		9.03	0.89	V+//	
КредЕврБ БО-1	5 000 R	8.10	27.10.11		27.04.14		31.0				97.00	99.25					BB-/I	
КредЕврБ-6	4 000 R	8.30	21.02.12	22.08.12	18.02.14	10.8	28.7				99.51	100.05					BB-/I	
КузбассЭнерго-1	10 000 R	8.05	26.12.11	25.06.14	14.06.21	32.9	116.6				95.00	100.00					Электроэнерг.	
КузбассЭнерго-2	5 000 R	8.70	27.10.11	26.04.16	15.04.21	55.0	114.6				98.00	99.40					Электроэнерг.	
Куйбышевгазот-4	2 000 R	8.60	13.10.11	21.04.14	07.04.16	30.8	54.3	98.00	0.03	100	96.51	97.22	9.73		8.44	2.04		
ЛенСпецСМУ БО-2	1 800 R	14.50	24.11.11		23.05.13		19.8				102.00	106.00					//B	
ЛенСпецСМУ-1	1 200 R	16.00	13.12.11		07.12.12		14.3				102.75	103.47					//B	
ЛенЭнерго-2	3 000 R	8.54	27.01.12		27.01.12		4.0	101.00		1	100.01	101.00		5.49	8.34	0.31		
ЛенЭнерго-3	3 000 R	8.02	19.10.11		18.04.12		6.7				98.81	100.45					Электроэнерг.	
ЛОКО Банк БО-1	2 500 R	8.50	09.02.12	14.02.12	06.02.14	4.6	28.3				98.87	99.50					V+//	
ЛОКО Банк-5	2 500 R	8.10	26.01.12	02.08.12	23.07.15	10.2	45.8				98.00						V+//	
ЛСР БО-1	1 500 R	10.50	27.12.11	02.07.12	25.06.13	9.1	20.9				100.11	100.25					V//	
ЛСР БО-2	2 000 R	10.00	13.03.12		10.09.13		23.4	100.04	0.05	2 544	99.06	101.10		10.22	9.96	1.65	V//	
ЛСР БО-3	2 000 R	9.50	22.03.12		20.03.14		29.7	98.63	0.13	300	97.40	99.80		10.40	9.62	2.05	V//	
ЛСР БО-5	2 000 R	8.47	26.01.12		24.07.14		33.9										V//	
ЛСР-2	5 000 R	9.80	02.02.12	05.02.13	01.08.13	16.3	22.1				99.60	101.48					V//	
Лукойл БО-1	5 000 R	13.35	06.02.12		06.08.12		10.3	105.19	(0.11)	149 270	104.90	105.00		7.10	12.47	0.77	BBB-/Baa2/BBB-	
Лукойл БО-2	5 000 R	13.35	06.02.12		06.08.12		10.3				104.90	105.20					BBB-/Baa2/BBB-	
Лукойл БО-3	5 000 R	13.35	06.02.12		06.08.12		10.3	106.00	1.00	25 900	104.90	105.20		6.13	12.38	0.78	BBB-/Baa2/BBB-	
Лукойл БО-4	5 000 R	13.35	06.02.12		06.08.12		10.3	105.00		30 000	104.90	105.00		7.33	12.49	0.77	BBB-/Baa2/BBB-	
Лукойл БО-5	5 000 R	13.35	06.02.12		06.08.12		10.3	105.00		75 000	104.90	105.00		7.33	12.49	0.77	BBB-/Baa2/BBB-	
Лукойл БО-6	5 000 R	9.20	15.12.11		13.12.12		14.5	101.90	0.21	60 280	101.70	101.99		7.65	8.80	1.07	BBB-/Baa2/BBB-	
Лукойл БО-7	5 000 R	9.20	15.12.11		13.12.12		14.5	101.90	0.20	120 000	101.70	102.99		7.65	8.80	1.07	BBB-/Baa2/BBB-	
Лукойл-3	8 000 R	7.10	08.12.11		08.12.11		2.3				100.23	101.25					BBB-/Baa2/BBB-	
Лукойл-4	6 000 R	7.40	08.12.11		05.12.13		26.3				99.09	100.19					BBB-/Baa2/BBB-	
М Инд-2	1 500 R	10.75	11.01.12		10.07.13		21.4	24.69	(4.35)	22	20.06	28.97		162.54	39.88	0.55		
Магнит БО-1	1 000 R	8.25	12.03.12		09.09.13		23.4				99.62	99.80					Потреб. усл.	
Магнит БО-2	1 000 R	8.25	12.03.12		09.09.13		23.4					99.75					Потреб. усл.	
Магнит БО-3	1 500 R	8.25	12.03.12		09.09.13		23.4	99.00		10 000		100.60		9.01	8.30	1.68		
Магнит БО-4	2 000 R	8.25	12.03.12		09.09.13		23.4	99.00		18 395	90.59	99.99		9.01	8.30	1.68		
Магнит БО-5	5 000 R	8.00	02.03.12		28.02.14		29.1	98.25		96 500	97.10	98.35		9.01	8.10	2.05		
Магнит БО-6	5 000 R	7.75	25.10.11		22.04.14		30.8	97.24		98 290	97.15	99.00		9.17	7.71	2.10		
Магнит-2	5 000 R	8.20	23.03.12		23.03.12		5.8				99.40	100.19					Потреб. усл.	
Макромир-1	1 000 R				26.02.13		17.0										Строительство	
Макромир-2	1 500 R				03.07.12		9.2										Строительство	
МастерБанк-3	720 R	8.00	30.11.11		30.11.11		2.1					100.20					отозван//	
МБРР-2	3 000 R	7.00	29.09.11		28.03.13		18.0										V+//	
МБРР-3	3 000 R	7.25	25.10.11	27.10.11	23.04.13	1.0	18.8				98.50	100.15					V+//	
МБРР-4	5 000 R	6.00	01.03.12	05.03.12	27.02.14	5.2	29.0					100.09					V+//	
МБРР-5	5 000 R	8.25	15.12.11	19.12.11	12.06.14	2.7	32.5				99.90	100.00					V+//	
МДМ Банк БО-1	5 000 R	12.75	01.12.11		29.11.12		14.1				104.88	105.10					BB//	
МДМ Банк БО-2	5 000 R	8.15	23.03.12		21.03.14		29.8	96.06	(1.36)	1 357								

## Рынок рублёвых облигаций

Выпуск	Объем, млн	Купон, %	Дата			Месяцев до		Цена	Изм.	Торговый объем, шт	Котировки		Доходность, %			Дюр, лет	Рейтинг F/M/S	Сектор
			купона	оферты	погаш	офрт	погаш				покупка	продажа	офрт	погаш	текуц			
<b>КОРПОРАТИВНЫЕ РУБЛЁВЫЕ ОБЛИГАЦИИ</b>																		
Мечел-05	5 000 R	12.50	18.10.11	19.10.12	09.10.18	12.7	84.4	104.00		390 236	103.00	104.00	8.75	11.74	0.90		МГД	
Мечел-13	5 000 R	10.00	06.03.12	03.09.15	25.08.20	47.2	107.0	100.13		10	100.00	102.70	10.20	9.93	3.02		МГД	
Мечел-14	5 000 R	10.00	06.03.12	03.09.15	25.08.20	47.2	107.0	100.01	(2.93)	521	98.99	101.99	10.24	9.94	3.02		МГД	
Мечел-15	5 000 R	8.25	21.02.12	20.02.14	09.02.21	28.8	112.5	97.30		100 001	90.00	98.00	9.76	8.41	2.01		МГД	
Мечел-16	5 000 R	8.25	21.02.12	20.02.14	09.02.21	28.8	112.5	97.30		70 001	90.00	97.20	9.76	8.41	2.01		МГД	
Мечел-17	5 000 R	8.40	08.12.11	06.06.16	27.05.21	56.3	116.0	98.50		200 001	96.00	98.50	8.99	8.31	3.54		МГД	
Мечел-18	5 000 R	8.40	08.12.11	06.06.16	27.05.21	56.3	116.0				94.10	98.50					МГД	
Мечел-19	5 000 R	8.40	13.12.11	09.06.16	01.06.21	56.4	116.2				94.01	99.30					МГД	
МИА-1	220 R	10.00	25.12.11		20.09.12		11.8	100.00		7 003	100.00	106.99		10.38	9.99	0.86	Финансы	
МИА-3	1 500 R	7.25	24.11.11		23.02.12		4.9										Финансы	
МИА-4	2 000 R	7.35	06.10.11	18.10.12	01.10.15	12.7	48.1										Финансы	
МИА-5	2 000 R	7.90	20.10.11	25.07.13	17.07.14	21.9	33.6										Финансы	
Микоян-2	2 000 R	13.50	09.02.12	24.02.12	07.02.13	4.9	16.4	101.50		350 000	101.50		9.38	13.07	0.34		Потреб. тов.	
Миракс-4	1 483 R	17.00	17.12.11		17.09.12		11.7				10.02	30.97					отозван//	
Мираторг БО-1	3 000 R	8.75	31.01.12	17.07.14	29.07.14	33.6	34.0										Потреб. тов.	
Мираторг-1	2 500 R	6.00	02.02.12		02.08.12		10.2				98.58	99.99					Потреб. тов.	
МКБ БО-1	3 000 R	8.50	22.02.12	01.03.13	22.02.14	17.1	28.9	96.50	0.50	3 000		99.47	11.56	8.73	1.20		В+//	
МКБ БО-4	5 000 R	8.00	15.10.11	19.10.12	15.04.14	12.7	30.6	97.69	0.46	360	97.41	97.90	10.64	7.90	0.90		В+//	
МКБ БО-5	5 000 R	9.20	23.12.11		23.06.14		32.8	96.70	0.15	5	95.25	96.70		10.89	9.28	2.18		В+//
МКБ-5	2 000 R	7.40	26.10.11		25.04.12		6.9				94.00						В+//	
МКБ-6	2 000 R	9.40	07.02.12		07.08.12		10.3				98.00	100.10					В+//	
МКБ-7	2 000 R	9.76	17.01.12		14.07.15		45.5					100.10					В+//	
МКБ-8	3 000 R	9.70	12.10.11	19.10.11	08.04.15	0.7	42.3	100.10		478 982	100.05	100.15	7.01	9.28	0.04		В+//	
ММК БО-1	5 000 R	6.90	17.11.11		15.11.12		13.6				98.01	99.10					ВВ+//отозван	
ММК БО-2	10 000 R	9.70	14.12.11	16.12.11	12.12.12	2.6	14.5				100.41	100.90					МГД	
ММК БО-3	5 000 R	6.47	22.03.12	26.03.12	19.09.13	5.9	23.7				99.40	100.00					ВВ+//отозван	
ММК БО-4	5 000 R	7.65	01.03.12		27.02.14		29.0				90.00	101.00					ВВ+//отозван	
ММК БО-5	8 000 R	7.65	06.10.11		04.04.13		18.2	99.85		52 433	99.85	100.50		7.91	7.39	1.31	ВВ+//отозван	
ММК БО-6	5 000 R	7.20	12.01.12		10.07.14		33.4				90.00	99.50					ВВ+//отозван	
ММК БО-7	5 000 R	7.25	24.01.12		22.07.14		33.8										ВВ+//отозван	
МОИА-3	4 000 R	7.75	14.12.11		14.06.14		32.5										ВВ+//отозван	
МойБанк-3	1 500 R	10.00	07.02.12		07.08.12		10.3				97.81	100.00					Финансы	
МойБанк-5	5 000 R	10.00	20.10.11	23.04.12	16.04.15	6.8	42.6				100.00						Финансы	
Мосмарт-1	2 000 R	0.01	13.10.11	20.10.11	12.04.12	0.7	6.5				1.81						Потреб. усл.	
МособлгазФ-2	1 200 R	9.25	24.12.11		24.06.12		8.9	96.90	(0.07)	70	96.05	96.97		14.22	9.31	0.63		Электроэнерг.
Моссельпром-2	1 500 R	12.25	13.10.11	20.04.12	10.04.14	6.7	30.4										Сельск. хоз.	
Мострансавто-1	4 200 R	11.80	20.12.11		18.12.12		14.7										//отозван	
Мосэнерго-3	5 000 R	7.65	23.02.12	29.02.12	18.02.16	5.1	52.7				100.40	100.99					//ВВ	
Мосэнерго-4	5 000 R	10.25	02.12.11	06.12.12	28.11.14	14.3	38.0				102.00	103.50					//ВВ	
МОЭК-1	6 000 R	6.35	27.10.11		25.07.13		21.9										ВВ+//ВВ	
МП СяЖД-1-об	2 500 R	8.00	24.11.11		07.05.26		175.4										Потреб. усл.	
МРСК Урала-1	1 000 R	8.60	22.11.11		22.05.12		7.8										Электроэнерг.	
МРСК Юга-2	6 000 R	8.10	28.02.12		26.08.14		34.9				96.50	100.50					Электроэнерг.	
МТС-1	10 000 R	7.00	20.10.11		17.10.13		24.7					100.00					ВВ+//ВВ	
МТС-2	10 000 R	7.75	25.10.11		20.10.15		48.8	97.72	(0.27)	23	97.50	97.66		8.60	7.67	3.17	ВВ+//ВВ	
МТС-3	10 000 R	8.00	20.12.11	20.06.13	12.06.18	20.7	80.5				98.90	101.69					ВВ+//ВВ	
МТС-4	15 000 R	7.60	15.05.12		13.05.14		31.5	97.38	(0.52)	125 702	97.35	98.00		8.73	7.59	2.22	ВВ+//ВВ	
МТС-5	15 000 R	14.25	24.07.12	26.07.12	19.07.16	9.9	57.7	105.33	(0.07)	317	105.10	105.49	7.25	13.22	0.77		ВВ+//ВВ	
МТС-7	10 000 R	8.70	15.11.11		07.11.17		73.4	98.00	0.02	22 126	97.77	98.00		9.34	8.60	4.30	ВВ+//ВВ	
МТС-8	15 000 R	8.15	15.11.11	13.11.15	03.11.20	49.5	109.3	97.27	(0.73)	60 001	97.90	98.00	9.15	8.13	3.18		ВВ+//ВВ	
Н Ленск-3	1 000 R	14.00	17.01.12		16.07.13		21.6	98.94		2 000	96.60	98.85		15.44	13.77	1.03		МГД
НацКал БО-3	500 R	8.20	26.12.11		23.06.14		32.8				99.25	100.74					Финансы	
НацКал БО-4	500 R	8.20	26.12.11		23.06.14		32.8				99.25	100.74					Финансы	
НацСтанд-1	1 500 R	10.00	09.03.12	15.03.12	11.03.14	5.6	29.4				99.80	100.25					Финансы	
НацСтандФ БО-1	2 000 R	10.50	04.11.11		02.05.14		31.1										Финансы	
НИА ВТБ-1	4 635 R	10.50	26.10.11		26.02.39		329.2										Финансы	
НИА ВТБ-2	2 027 R				26.02.39		329.2										Финансы	
НКНХ-4	1 500 R	10.00	26.03.12		26.03.12		5.9										В+//	
НЛМК БО-1	5 000 R	9.75	06.12.11		04.12.12		14.2				102.00						ВВВ-//ВВВ-	
НЛМК БО-5	10 000 R	10.75	01.11.11		30.10.12		13.1	103.75		100	103.06	103.75	7.23	9.94	0.95		ВВВ-//ВВВ-	
НЛМК БО-6	10 000 R	7.75	06.03.12		05.03.13		17.2				99.60	101.85					МГД	
Новатэк БО-1	10 000 R	7.50	27.12.11		25.06.13		20.9				99.50						ВВВ-//ВВВ-	
Новиком БО-1	3 000 R	8.50	07.01.12	12.07.13	07.07.14	21.5	33.3				98.00	98.50					Финансы	
Новиком-1	2 000 R	9.00	24.11.11	01.06.12	25.11.13	8.1	25.9				99.00	100.35					Финансы	
НОК-3	1 000 R	12.50	28.02.12		26.08.14		34.9										МГД	
Номос БО-1	5 000 R	7.00	24.02.12	28.02.12	24.02.14	5.0	28.9				99.50	100.09					ВВ//	
Номос-09	5 000 R	6.25	16.12.11	20.06.12	14.06.13	8.7	20.5				98.35	98.95					ВВ//	
Номос-11	5 000 R	7.40	04.01.12	09.07.12	02.07.14	9.4	33.1	99.69		12 100	99.25	99.94	7.95	7.30	0.69		ВВ//	
Номос-12	5 000 R	8.50	23.02.12	28.08.13	28.08.17	23.0	71.0	102.00		1	99.00	99.99	7.49	8.27	1.67		ВВ//	
НорНикель БО-3	15 000 R	7.00	31.01.12		30.07.13		22.1				98.55	100.24					ВВ+//ВВ2//ВВВ-	
НПК-1	2 550 R	9.25																

## Рынок рублёвых облигаций

Выпуск	Объем, млн	Купон, %	Дата			Месяцев до		Цена	Изм.	Торговый объем, шт	Котировки		Доходность, %			Дюр, лет	Рейтинг F/M/S	Сектор			
			кулона	оферты	погаш	офрт	погаш				покупка	продажа	офрт	погаш	текуц						
<b>КОРПОРАТИВНЫЕ РУБЛЁВЫЕ ОБЛИГАЦИИ</b>																					
ПАВА-2	1 000 R	0.00	21.10.11		21.10.11	0.8					97.50						Сельск. хоз.				
ПарнасМ-2	1 000 R	9.50	17.11.11		17.11.11	1.6											Потреб. тов.				
Пеннолпакс-2	2 500 R	14.00	21.11.11	21.11.11	28.11.14	1.8	38.0	85.74	5 576	81.51	84.90	199.70		8.58	0.05		Строительство				
Первобанк БО-1	1 500 R	8.10	26.10.11	02.05.12	24.04.13	7.1	18.9										Финансы				
Первобанк БО-2	1 500 R	8.50	13.10.11	18.10.12	10.04.14	12.7	30.4	100.00	2		100.00	8.67		8.18	0.90		Финансы				
Петрокоммерц-5	5 000 R	12.75	19.12.11	24.12.12	21.12.14	14.9	38.8			100.00	106.97					/В+	Финансы				
Петрокоммерц-6	3 000 R	7.75	21.02.12		22.08.12		10.8			97.00	102.50						/В+	Финансы			
Петрокоммерц-7	3 000 R	7.00	21.02.12		22.08.12		10.8				100.50						/В+	Финансы			
ПИА АИЖК-1	688 R	6.94	15.11.11		15.02.39		328.8			99.85	101.00							Финансы			
Полипласт-2	800 R	12.25	13.03.12	14.09.12	11.03.14	11.6	29.4	100.31	0.35	139 701	97.81	98.78	12.24		12.15	0.83		Хим. пром.			
ПочтаРос	7 000 R	8.25	27.03.12	28.03.14	22.03.16	30.0	53.8	100.35		419	100.35	100.49	8.26		8.22	2.13		Потреб. усл.			
ПромсвБ БО-3	5 000 R	8.60	07.02.12		04.02.14		28.3				97.00	99.00					ВВ-/отозван	Финансы			
ПромсвБ-5	4 500 R	7.75	17.11.11		17.05.12		7.6	99.60	0.49	21 105	99.71	100.04		8.56	7.57	0.57		ВВ-/отозван	Финансы		
ПромсвБ-6	5 000 R	8.25	19.12.11		17.06.13		20.6	100.52	0.02	8 334	99.01	100.52		8.07	8.03	1.49		ВВ-/отозван	Финансы		
ПромТрактор-2	3 000 R	0.01	18.10.11		18.10.11		0.7				96.50	100.00						Машиностр. и пр.			
ПромТрактор-3	5 000 R	11.25	25.01.12		24.07.13		21.9	94.47	4.08	10	88.70	94.73		15.34	11.67	1.44		Машиностр. и пр.			
Протек	5 000 R	12.00	02.11.11		02.11.11		1.2	98.51		1	98.52	100.19		30.10	11.61	0.07		Потреб. усл.			
ПротонФ-1	1 000 R	9.00	13.12.11		12.06.12		8.5											Машиностр. и пр.			
ПрофМедиа-1	3 000 R	10.50	19.01.12	23.07.13	16.07.15	21.8	45.6	96.45	(1.61)	1 034	95.01	99.89	13.15		10.67	1.47	/В+	Медиа			
Разуляй БО-13	1 000 R			14.12.11	13.06.12	2.5	8.5											Сельск. хоз.			
Разуляй БО-16	3 000 R	12.00	09.11.11	14.11.12	07.05.14	13.6	31.3											Сельск. хоз.			
Разуляй-3	3 000 R	17.00	16.03.12		16.03.12		5.6				99.01	103.75						Сельск. хоз.			
Разуляй-4	3 000 R	0.00	23.11.11	01.12.11	22.05.13	2.1	19.8	94.00		64	94.00	99.00	49.67		0.00	0.10		Сельск. хоз.			
Разуляй-5	2 000 R	0.00	26.10.11		23.10.13		24.9											Сельск. хоз.			
Райффайзен БО-7	5 000 R	7.50	30.11.11		27.11.13		26.0				94.00							ВВВ+/ВВВ	Финансы		
Райффайзен-4	10 000 R	13.50	06.12.11	07.12.11	03.12.13	2.3	26.2	101.30	(0.10)	7 470	101.25		6.44		12.80	0.18		ВВВ+/ВВВ	Финансы		
РАФ Лизинг	1 000 R	12.50	21.02.12		21.02.12		4.8												Финансы		
РГС Б-3	2 000 R	9.50	28.02.12	01.03.12	31.08.14	5.1	35.1				99.00	100.00							Финансы		
РГС Б-4	3 000 R	8.75	30.12.11	03.07.13	03.07.15	21.2	45.2				98.00	99.38							Финансы		
РенКап-2	3 000 R	10.50	06.10.11		04.04.12		6.2	99.61	0.11	920	99.45	99.69		11.60	10.04	0.44		В/В	Финансы		
РенКап-3	4 000 R	9.25	08.12.11		06.06.12		8.3	97.71	(0.42)	1 397	97.64	97.75		13.18	9.20	0.59		В/В	Финансы		
РЖД БО-1	15 000 R	9.40	07.12.11		05.12.12	14.3	102.30	0.25	15 015		102.40	102.45		7.46	8.94	1.05		ВВВ/Вaa1/ВВВ	Транспорт		
РЖД-07	5 000 R	7.55	09.11.11		07.11.12		13.3				100.06	100.35							ВВВ/Вaa1/ВВВ	Транспорт	
РЖД-09	15 000 R	6.90	16.11.11		13.11.13		25.5	98.32	0.52	93	97.80	98.09		7.92	6.84	1.82		ВВВ/Вaa1/ВВВ	Транспорт		
РЖД-10	15 000 R	15.00	08.03.12		06.03.14		29.3	115.28	(1.78)	262 016	115.34	98.00		8.13	12.92	1.98		ВВВ/Вaa1/ВВВ	Транспорт		
РЖД-11	15 000 R	7.80	23.11.11		18.11.15		49.7	98.51	0.11	116 791	98.31	98.60		8.40	7.71	3.25		ВВВ/Вaa1/ВВВ	Транспорт		
РЖД-12	15 000 R	14.90	24.11.11	28.11.11	16.05.19	2.0	91.6	101.35		37 766	101.35	101.40	6.02		14.00	0.15		ВВВ/Вaa1/ВВВ	Транспорт		
РЖД-13	15 000 R	0.10	08.03.12		06.03.14		29.3	96.68	0.17	13 810	96.50	96.75		1.41	0.10	2.40		ВВВ/Вaa1/ВВВ	Транспорт		
РЖД-14	15 000 R	9.75	11.10.11	12.04.12	07.04.15	6.5	42.3				101.49	101.55							ВВВ/Вaa1/ВВВ	Транспорт	
РЖД-15	15 000 R	10.50	26.12.11		20.06.16	15.0	56.8	103.29		169	103.29	103.55	7.80		9.91	1.08		ВВВ/Вaa1/ВВВ	Транспорт		
РЖД-16	15 000 R	7.90	12.12.11	07.06.16	05.06.17	56.4	68.3	98.80	(0.02)	5	98.50	98.80	8.38		7.81	3.61		ВВВ/Вaa1/ВВВ	Транспорт		
РЖД-17	15 000 R	10.80	23.01.12	23.07.13	16.07.18	21.8	81.6				105.53	105.85							ВВВ/Вaa1/ВВВ	Транспорт	
РЖД-18	15 000 R	11.00	23.01.12	23.07.14	15.07.19	33.8	93.6	109.17		140 018	108.97	109.30	7.46		9.90	2.30			ВВВ/Вaa1/ВВВ	Транспорт	
РЖД-19	10 000 R	8.15	23.01.12	18.07.18	08.07.24	81.7	153.4				99.00	101.13							ВВВ/Вaa1/ВВВ	Транспорт	
РЖД-23	15 000 R	9.00	02.02.12	05.02.15	16.01.25	40.3	159.7				101.95	102.26							ВВВ/Вaa1/ВВВ	Транспорт	
РизлЛизинг	2 000 R	8.50	23.12.11		19.12.14		38.7													Финансы	
РК Казначей-1	3 000 R	10.50	25.11.11	28.11.12	20.11.15	14.0	49.8													Финансы	
РМБ-3	1 100 R	10.50	23.03.12		23.09.13		23.9				99.90	100.15								Финансы	
РМК-3	3 000 R	10.40	20.12.11	20.12.13	15.12.15	26.8	50.6				98.01	99.00								МГД	
РМК-4	5 000 R	9.00	08.12.11	10.06.14	02.06.16	32.4	56.2	98.00		60 000	96.60	99.40	10.10		8.93	2.16				МГД	
РосБанк БО-1	5 000 R	7.40	25.12.11	27.06.12	25.06.13	9.0	20.9				99.85	100.00								ВВВ+/ВВ+	Финансы
РосБанк БО-2	5 000 R	8.00	08.01.12		08.07.13		21.3				91.00	101.00								ВВВ+/ВВ+	Финансы
РосБанк-А3	5 000 R	6.90	05.11.11		06.11.13		25.3													ВВВ+/ВВ+	Финансы
РосБанк-А5	5 000 R	7.40	05.11.11		07.11.14		37.3					100.50								ВВВ+/ВВ+	Финансы
РосВодКан-3	3 000 R	9.00	14.11.11	14.11.13	09.11.15	25.6	49.4	98.69	0.42	522	97.75	99.50	9.92		8.82	1.74				Потреб. усл.	
РосгосСтрах-1	4 000 R	10.00	19.01.12	23.07.12	16.07.15	9.8	45.6	98.95	(0.31)	1 082	98.00	99.79	11.68		9.92	0.70				Финансы	
РосгосСтрах-2	5 000 R	10.50	10.11.11	13.11.12	02.11.17	13.5	73.2	99.21		31 391	95.55	99.44	11.57		10.17	0.93				Финансы	
РосдорБанк-1	1 050 R	10.50	08.12.11	13.12.11	09.12.13	2.5	26.4				99.01	100.50								Финансы	
Роснано-1	8 000 R	8.90	28.12.11		20.12.17		74.8				95.25	98.00								/ВВ+	Финансы
Роснано-2	10 000 R	8.90	28.12.11		20.12.17		74.8				95.00	101.00								/ВВ+	Финансы
Роснано-3	15 000 R	8.90	28.12.11		20.12.17		74.8	100.76		40 000	95.00	101.00		8.93	8.64	4.42				/ВВ+	Финансы
РосТелеком-01	2 000 R	6.60	09.02.12		08.08.13		22.4													/ВВ+	Телеком
РосТелеком-02	400 R	10.50	17.11.11		17.11.11		1.6													/ВВ+	Телеком
РосТелеком-03	600 R	8.50																			

## Рынок рублёвых облигаций

Выпуск	Объем, млн	Купон, %	Дата			Месяцев до		Цена	Изм.	Торговый объем, шт	Котировки		Доходность, %			Дюр, лет	Рейтинг F/M/S	Сектор		
			кулона	оферты	погаш	офрт	погаш				покупка	продажа	офрт	погаш	текущ					
<b>КОРПОРАТИВНЫЕ РУБЛЁВЫЕ ОБЛИГАЦИИ</b>																				
PCXB-09	5 000 R	10.10	24.11.11	26.11.12	14.11.19	14.0	97.6				102.00	102.80					BBB//	Финансы		
PCXB-10	5 000 R	9.00	08.02.12	08.02.13	29.01.20	16.4	100.1	101.27	0.47	337 010	101.25	101.45	8.14		8.78	1.20	BBB//	Финансы		
PCXB-11	5 000 R	9.00	09.02.12	11.02.13	30.01.20	16.5	100.1	101.33	0.20	107 500	101.25	101.35	8.10		8.78	1.20	BBB//	Финансы		
PCXB-12	5 000 R	7.70	12.01.12	13.07.15	01.07.21	45.5	117.2	95.99	0.49	102 496	95.35	97.00	9.17		7.89	3.01	BBB//	Финансы		
PCXB-13	5 000 R	7.70	13.01.12	14.07.15	02.07.21	45.5	117.2	96.50		100	95.50	96.50	9.00		7.85	3.02	BBB//	Финансы		
PCXB-14	10 000 R	7.70	10.01.12	08.07.15	29.06.21	45.3	117.1	96.15		142 001	95.70	98.60	9.12		7.87	3.01	BBB//	Финансы		
РТК Лизинг БО-1	1 050 R	11.50	07.02.12		06.08.13		22.3	99.84		45 002	96.00	99.85		7.56	11.34	1.05		Финансы		
РУСАП Братск-7	15 000 R	8.30	01.03.12	03.03.14	22.02.18	29.2	76.9	95.56	(0.67)	878	95.90	96.00	10.69		8.63	2.01		МГД		
РУСАП Братск-8	15 000 R	8.50	17.10.11	15.04.15	05.04.21	42.6	114.3	97.69		35	88.00	97.69	9.49		8.38	2.75		МГД		
РусГидро-01	10 000 R	8.00	24.10.11	22.04.16	12.04.21	54.8	114.5				96.75	98.00					BB+/отозван/BB+	Электроэнерг.		
РусГидро-02	10 000 R	8.00	24.10.11	22.04.16	12.04.21	54.8	114.5	96.99	(0.01)	45 012	96.96	97.00	9.01		7.97	3.45		BB+/отозван/BB+	Электроэнерг.	
РусскиеМасла-2	1 000 R	1.00	29.09.11		29.03.12		6.0											Потреб. тов.		
РусскоеМоре-1	2 000 R	12.00	15.12.11		14.06.12		8.5											Потреб. тов.		
РусСтанд-8	5 000 R	7.75	14.10.11		13.04.12		6.5					100.20						V+//V+	Финансы	
РусфинБ БО-01	4 000 R	7.15	04.01.12	09.07.13	04.07.14	21.4	33.2				98.00	99.20					/Ваа3/отозван	Финансы		
РусфинБ-08	2 000 R	7.70	19.03.12	24.09.12	14.09.15	11.9	47.6										/Ваа3/отозван	Финансы		
РусфинБ-09	2 000 R	7.70	20.03.12	25.09.12	15.09.15	11.9	47.6					100.50					/Ваа3/отозван	Финансы		
РусфинБ-10	2 000 R	7.90	15.11.11	19.11.13	10.11.15	25.7	49.4					100.50					/Ваа3/отозван	Финансы		
РусфинБ-11	2 000 R	7.90	16.11.11	20.11.13	11.11.15	25.8	49.5					100.00					/Ваа3/отозван	Финансы		
СахарТрФр-2	2 500 R	12.20	27.01.12		26.07.13		21.9				100.00	100.50						Нефть и газ		
Северсталь БО-1	15 000 R	7.50	20.03.12		18.09.12		11.7	99.90	0.09	500 000	99.80	99.95		7.75	7.50	0.89		BB-/BB	МГД	
Северсталь БО-2	10 000 R	9.75	17.02.12		15.02.13		16.6				101.20	104.31						BB-/BB	МГД	
Северсталь БО-4	5 000 R	9.75	17.02.12		15.02.13		16.6				95.00	104.60						BB-/BB	МГД	
Севкаб-3	1 500 R	10.50	27.12.11		27.03.12		6.0												Машиностр. и пр.	
СенаторУК-1	1 500 R	10.00	18.11.11		18.05.12		7.7												Строительство	
СибирьАвиа-1	2 300 R	18.00	17.01.12		17.07.12		9.6	104.70	1.49	50	103.01	104.61		11.96	16.64	0.68			Транспорт	
СибМетИнв-1	10 000 R	13.50	20.10.11	20.10.14	10.10.19	36.8	96.5	108.51	(0.12)	50 652	108.70	108.88	10.44		11.80	2.25		BB-/B+	МГД	
СибМетИнв-2	10 000 R	13.50	20.10.11	20.10.14	10.10.19	36.8	96.5				106.01	112.50						BB-/B+	МГД	
СИБУР Х-1	1 500 R	10.47	03.11.11		01.11.12		13.2											BB/Ba2/	Хим. пром.	
СИБУР Х-3	30 000 R	9.25	16.03.12	21.03.12	13.03.15	5.8	41.5											BB/Ba2/	Хим. пром.	
СИБУР Х-4	30 000 R	7.30	16.03.12	17.09.12	13.03.15	11.7	41.5											BB/Ba2/	Хим. пром.	
СИБУР Х-5	30 000 R	8.00	16.03.12	18.03.13	13.03.15	11.7	41.5											BB/Ba2/	Хим. пром.	
Синергия БО-1	3 000 R	9.75	06.10.11	06.10.12	03.10.13	12.3	24.2											B//	Потреб. тов.	
Синергия-3	2 500 R	8.00	20.02.12		18.08.14		34.7											B//	Потреб. тов.	
СистемаАФК-1	6 000 R	9.75	08.03.12		07.03.13		17.3	102.35	(0.09)	1 709	102.00	102.35		8.14	9.48	1.27		BB-/BB	Телеком	
СистемаАФК-2	20 000 R	14.75	14.02.12	17.08.12	12.08.14	10.7	34.5	105.70	0.03	15 880	105.80	106.00	8.04		13.73	0.78		BB-/BB	Телеком	
СистемаАФК-3	19 000 R	12.50	01.12.11	04.12.12	24.11.16	14.2	61.9	104.80		80 105	104.65	104.80	8.27		11.48	1.01		BB-/BB	Телеком	
СистемаАФК-4	13 500 R	7.65	20.03.12		15.03.16		53.6	98.83	0.80	282	97.75	99.90		8.24	7.73	2.61		BB-/BB	Телеком	
СистемаГалс-1	3 000 R	8.50	11.10.11		08.04.14		30.3											отозван//	Строительство	
СистемаГалс-2	2 000 R	8.50	18.10.11		15.04.14		30.6											отозван//	Строительство	
Ситроникс БО-1	2 000 R	11.75	20.12.11	25.06.12	18.06.13	8.9	20.7	98.55		15	98.56	99.50	14.33		11.55	0.61		B-//	Технологии	
Ситроникс БО-2	3 000 R	10.75	10.10.11	15.10.12	07.10.13	12.6	24.3	97.05		164	97.06	98.89	14.39		10.53	0.83		B-//	Технологии	
СКБ Б БО-3	3 000 R	9.15	29.11.11	04.06.12	26.11.13	8.2	26.0	99.74	0.03	330	99.15	100.20	9.75		8.91	0.59		B//	Финансы	
СКБ Б БО-4	2 000 R	9.80	07.12.11	12.12.11	05.06.13	2.5	20.3	100.07		5 500	100.05	100.25	9.50		9.51	0.18		B//	Финансы	
СКБ Б БО-5	2 000 R	8.25	13.10.11	16.10.12	10.04.14	12.6	30.4	97.38	(0.22)	53 000	97.25	97.75	11.28		8.16	0.88		B//	Финансы	
СКБ Б БО-6	2 000 R	8.50	10.01.12	12.07.13	08.07.14	21.5	33.3				97.45	99.95						B//	Финансы	
Соллерс БО-2	2 000 R	13.00	02.11.11	07.05.12	01.05.13	7.3	19.1				100.06	100.69							Машиностр. и пр.	
Соллерс-2	3 000 R	12.50	18.01.12		17.07.13		21.6	101.96	0.43	30 581	100.37	102.20		11.56	11.98	1.47			Машиностр. и пр.	
СПКазань-3	1 000 R	14.00	10.11.11	17.05.12	08.05.14	7.6	31.3				100.00								Потреб. усл.	
СтрКред БО-1	1 000 R	9.90	28.01.12	28.07.12	24.07.14	10.0	33.9												Финансы	
СтрКред БО-2	1 000 R	9.90	28.01.12	28.07.12	24.07.14	10.0	33.9												Финансы	
СтрТрансГаз-2	5 000 R	8.49	13.01.12		13.07.12		9.5	93.55	(1.55)	98 892	93.51	94.91		18.27	8.91	0.65			Строительство	
СтрТрансГаз-3	5 000 R	8.50	13.10.11		11.04.13		18.4				88.15	96.18							Строительство	
СУ155-3	3 000 R	12.70	15.02.12		15.02.12		4.6	96.52	0.01	880	96.50	96.97		23.77	12.96	0.31			Строительство	
СудострБ БО-01	2 000 R	9.75	03.03.12	07.03.12	03.03.14	5.3	29.2				97.60	98.44							Финансы	
СудострБ-3	1 500 R	10.00	05.03.12		03.09.12		11.2				99.00	100.80							Финансы	
СудострБ-4	1 500 R	10.00	11.10.11	13.04.12	08.10.13	6.5	24.4	97.70	(0.30)	60 005	97.51	98.45	15.14		9.77	0.44			Финансы	
СУЭК Финанс-1	10 000 R	9.35	06.01.12	10.07.13	26.06.20	21.4	105.0	100.50	0.60	150 214	99.50	100.68	9.23		9.11	1.50			МГД	
СэтлГрупп-1	1 000 R	11.70	15.11.11		15.05.12		7.6				98.21	99.14							Строительство	
Татнефть БО-1	5 000 R	7.25	23.03.12		20.09.13		23.8				98.00								BB//отозван	
Таттелеком-2	1 500 R	8.25	03.11.11		01.11.12		13.2				95.01	99.79							BB-//	Телеком
ТатфондБ БО-1	2 000 R	9.50	29.12.11	05.07.12	26.12.13	9.2	27.0	99.57	0.27	4 226	98.00	100.52	10.32		9.32	0.66			Финансы	
ТатфондБ БО-2	2 000 R	8.75	20.10.11	25.10.12	17.04.14	12.9	30.6	99.01	0.63	384	98.00	99.90	9.98		8.51	0.91			Финансы	
ТатфондБ-5																				

## Рынок рублёвых облигаций

Выпуск	Объем, млн	Купон, %	Дата			Месяцев до		Цена	Изм.	Торговый объем, шт	Котировки		Доходность, %			Дюр, лет	Рейтинг F/M/S	Сектор	
			кулона	оферты	погаш	офрт	погаш				покупка	продажа	офрт	погаш	текуц				
<b>КОРПОРАТИВНЫЕ РУБЛЁВЫЕ ОБЛИГАЦИИ</b>																			
ТК Финанс БО-2	500 R	10.50	28.12.11		25.06.14		32.9										Транспорт		
ТКБ-2	1 800 R	8.15	20.03.12	24.09.12	15.03.16	11.9	53.6				98.00	98.90					Финансы		
ТКС Б БО-1	1 600 R	14.22	23.03.12		20.09.13		23.8	102.07	(0.06)	2	99.21	102.05		13.42	13.91	1.58	B//	Финансы	
ТКС Б БО-2	1 500 R	16.50	29.11.11	01.12.11	26.11.13	2.1	26.0	100.61	(0.02)	32 876	100.21	100.55	12.81		15.56	0.15	B//	Финансы	
ТКС Б БО-3	1 500 R	14.00	21.02.12	22.08.12	18.02.14	10.8	28.7	98.41	0.64	8 659	98.21	98.75	16.55		14.03	0.74	B//	Финансы	
ТКС Б-2	1 400 R	20.00	26.01.12		28.07.13		22.0	108.21	(0.62)	1 687	108.00	108.96		15.21	17.91	1.38	B//	Финансы	
ТМК БО-1	5 000 R	8.85	25.10.11		22.10.13		24.8				90.01	100.80					/B+	МГД	
ТрансАэро-1	3 000 R	11.85	26.10.11	03.05.12	23.10.13	7.2	24.9	99.96	(0.03)	105 588	99.96	100.00	12.24		11.29	0.49		Транспорт	
ТрансКонт-1	3 000 R	9.50	28.02.12		26.02.13		17.0				102.00	102.51					BB+//	Транспорт	
ТрансКонт-2	3 000 R	8.80	08.12.11		04.06.15		44.2				100.10	100.50						Транспорт	
ТрансКредБ БО-1	5 000 R	7.80	17.11.11		17.11.13		25.7				99.50	100.50					/BB+	Финансы	
ТрансКредБ-2	3 000 R	6.90	13.12.11		12.06.12		8.5				100.20						/BB+	Финансы	
ТрансКредБ-5	3 000 R	7.90	10.02.12		12.08.13		22.5	100.00	(0.30)	1 554	99.90	100.50		8.05	7.82	1.63	/BB+	Финансы	
ТрансКредБ-6	4 000 R	8.25	20.11.11		17.04.14		30.6	100.05	0.03	1 000	99.81	100.25		8.39	7.96	2.10	/BB+	Финансы	
ТрансКредФ-1	1 500 R	12.00	12.12.11		11.06.12		8.4			36 000								Финансы	
ТрансКредФ-2	1 500 R	12.00	03.11.11		01.11.12		13.2											Финансы	
ТрансМашХ БО-1	3 000 R	6.50	26.01.12		23.01.14		27.9											Машиностр. и пр.	
Транснефть-1	35 000 R	10.00	21.05.12	20.05.15	13.05.19	43.7	91.5				97.04	109.00					/Baa1/BBB	Нефть и газ	
Транснефть-2	35 000 R	9.50	11.10.11	08.10.15	01.10.19	48.4	96.2										/Baa1/BBB	Нефть и газ	
Транснефть-3	65 000 R			26.09.15	18.09.19	48.0	95.7	108.28		1 032 547	108.39	109.35	7.43			3.26	/Baa1/BBB	Нефть и газ	
ТрансФинМ БО-12	500 R	8.50	29.02.12		27.08.14		35.0											Финансы	
ТрансФинМ БО-13	500 R	8.50	29.02.12		27.08.14		35.0											Финансы	
ТрансФинМ-02	1 500 R	10.75	10.02.12		10.08.12		10.4											Финансы	
ТрансФинМ-03	1 500 R	8.50	12.01.12		10.07.14		33.4											Финансы	
ТрансФинМ-04	350 R	11.00	07.12.11	16.12.11	03.12.14	2.6	38.2	100.00		800			11.11		10.64	0.17		Финансы	
ТрансФинМ-05	350 R	11.00	07.12.11	16.12.11	03.12.14	2.6	38.2	100.00		750			11.11		10.64	0.17		Финансы	
ТрансФинМ-06	500 R	11.00	07.12.11	16.12.11	03.12.14	2.6	38.2											Финансы	
ТрансФинМ-07	500 R	11.00	07.12.11	16.12.11	03.12.14	2.6	38.2											Финансы	
ТрансФинМ-08	380 R	11.00	08.12.11	19.12.11	03.12.15	2.7	50.2	100.00		700			11.11		10.64	0.18		Финансы	
ТрансФинМ-09	380 R	11.00	08.12.11	19.12.11	03.12.15	2.7	50.2	100.00		700			11.11		10.64	0.18		Финансы	
ТрансФинМ-10	500 R	11.00	08.12.11	19.12.11	03.12.15	2.7	50.2											Финансы	
ТрансФинМ-11	500 R	11.00	08.12.11	19.12.11	03.12.15	2.7	50.2											Финансы	
ТрансФинМ-15	1 000 R	8.50	27.02.12	22.08.16	16.08.21	58.8	118.7											Финансы	
ТюменьЭнерго-2	2 700 R	8.70	29.09.11		29.03.12		6.0											Электроэнерг.	
УБРР-2	2 000 R	9.50	29.10.11	05.11.12	01.05.14	13.3	31.1	97.01	(1.18)	105 001	97.01	98.34	12.89		9.41	0.90	/B-	Финансы	
УМПО-3	3 000 R	10.00	15.12.11		14.06.12		8.5											Машиностр. и пр.	
УралВагонЗ-1	3 000 R	9.25	15.12.11	16.12.12	07.12.17	14.6	74.4	99.27		240	98.75	99.40	10.12		9.08	1.04		Машиностр. и пр.	
УралВагонЗ-2	3 000 R	8.95	28.02.12	30.08.13	20.02.18	23.1	76.8				98.03	99.50						Машиностр. и пр.	
Уралкалий БО-1	50 000 R	8.25	20.02.12		17.02.14		28.7											Хим. пром.	
Уралсиб ЛК БО-1	1 667 R	9.50	02.12.11		28.02.14		29.1	99.78		4 600	99.50	100.45		10.04	9.46	1.10	BB-/I	Финансы	
Уралсиб ЛК БО-3	2 250 R	9.50	01.11.11		29.10.13		25.1				99.30	100.50						Финансы	
Уралсиб ЛК БО-4	3 000 R	8.50	06.10.11		03.07.14		33.2				98.25	99.49						Финансы	
Уралсиб ЛК-3	1 500 R	16.50	23.02.12		23.02.12		4.9				103.50	104.20						Финансы	
Уралсиб ЛК-4	2 000 R	16.50	19.01.12		19.01.12		3.7				102.70	103.00						Финансы	
Уралсиб ЛК-5	3 000 R	8.50	19.01.12		19.01.12		3.7	100.25		2 000	100.25	100.40		7.75	8.35	0.29	BB-/I	Финансы	
УралЭлМедь-1	3 000 R	8.25	28.02.12		28.02.12		5.0											МГД	
Формат-1	1 000 R	17.00	08.12.11	20.12.11	06.12.12	2.7	14.3											Строительство	
Фортум-2	5 000 R	6.50	08.02.12		06.02.13		16.3											Электроэнерг.	
ФСК ЕЭС-04	6 000 R	7.30	06.10.11		06.10.11		0.3	100.08	(0.02)	442 749	100.04	100.08		3.59	7.05	0.02	/Baa2/BBB	Электроэнерг.	
ФСК ЕЭС-06	10 000 R	7.15	27.03.12	27.09.13	15.09.20	24.0	107.7	99.00	0.27	40 005	99.00	99.34	7.85		7.22	1.75	/Baa2/BBB	Электроэнерг.	
ФСК ЕЭС-07	5 000 R	7.50	28.10.11	26.10.15	16.10.20	49.0	108.7				97.00	97.55					/Baa2/BBB	Электроэнерг.	
ФСК ЕЭС-08	10 000 R	7.15	27.03.12	27.09.13	15.09.20	24.0	107.7	99.00	0.27	22 998	99.00	99.34	7.85		7.22	1.75	/Baa2/BBB	Электроэнерг.	
ФСК ЕЭС-09	5 000 R	7.99	28.10.11	24.10.17	16.10.20	72.9	108.7				98.00	98.70					/Baa2/BBB	Электроэнерг.	
ФСК ЕЭС-10	10 000 R	7.75	27.03.12	25.09.15	15.09.20	47.9	107.7				98.80	99.53					/Baa2/BBB	Электроэнерг.	
ФСК ЕЭС-11	10 000 R	7.99	28.10.11	24.10.17	16.10.20	72.9	108.7	98.70		5	98.00	98.70	8.44		7.83	4.39	/Baa2/BBB	Электроэнерг.	
ФСК ЕЭС-13	10 000 R	8.50	03.01.12		22.06.21		116.9	98.50		286 000	97.00			8.92	8.46	6.11	/Baa2/BBB	Электроэнерг.	
ФСК ЕЭС-19	20 000 R	7.95	19.01.12	19.07.18	06.07.23	81.7	141.3										/Baa2/BBB	Электроэнерг.	
ЖФБ БО-1	3 000 R	7.18	25.10.11	27.04.12	22.04.14	7.0	30.8	99.72	(0.03)	45 000	99.60	99.70	7.90		7.11	0.52	BB-/B+	Финансы	
ЖФБ БО-3	4 000 R	7.90	25.10.11	25.10.13	22.04.14	24.9	30.8				97.10	98.00						Финансы	
ЖФБ-4	3 000 R	7.10	12.10.11		12.10.11		0.5	99.70	(0.30)	162	99.61	100.08		15.84	7.02	0.03	BB-/B+	Финансы	
ЖФБ-5	4 000 R	8.15	19.10.11	24.10.11	17.04.13	0.9	18.6				99.00	100.11						Финансы	
ЖФБ-6	5 000 R	7.75	13.12.11	14.12.12	10.06.14	14.6	32.4				93.45	99.50						Финансы	
ЖФБ-7	5 000 R	9.00	27.10.11	02.05.12	23.04.15	7.1	42.8				100.30	101.00						Финансы	
ХМ Банк-2	3 000 R	6.25	14.12.11	14.06.12	12.06.13	8.5	20.5				98.00							/отозван	Финансы
ЦентриИнв БО-1	1 500 R	8.40	20.12.11	19.12.12	17.06.14	14.7	32.6				99.05	99.40						Финансы	
ЦентриИнв БО-5	1 000 R	8.40	20.12.11	19.12.12	17.06.14	14.7	32.6				99.05	99.40						Финансы	
ЦентриИнв-2	3 000 R	9.25	27.12.11	29.06.12	24.06.14	9.0	32.9	100.80		1 000	100.76	101.							



## Рынок рублёвых облигаций

Выпуск	Объем, млн	Купон, %	Дата			Месяцев до		Цена	Изм.	Торговый объем, шт	Котировки		Доходность, %			Дюр, лет	Рейтинг F/M/S	Сектор
			купона	оферты	погаш	офрт	погаш				покупка	продажа	офрт	погаш	текуц			
<b>ГОСУДАРСТВЕННЫЕ И МУНИЦИПАЛЬНЫЕ ОБЛИГАЦИИ</b>																		
Беларусь-1	7 000 R	8.70	22.12.11		20.12.12	14.8	89.31	(0.59)	2 447	88.60	88.80		19.96	9.73	0.98	/B3/B-	Гос.	
БелгорОбл-2006	1 020 R	7.88	19.10.11		19.10.11	0.7				99.91						/Ba1/	Муниц.	
ВолгОбл-10	3 000 R	8.00	09.11.11		04.05.16	55.2	98.80		1 000	90.00	98.80		8.16	7.85	2.75		Муниц.	
ВолгОбл-4	300 R	7.55	15.11.11		15.05.12	7.6				90.01	101.20					/B+	Муниц.	
ВолгОбл-7	400 R	9.33	13.12.11		12.06.12	8.5				98.00	102.65					/BB-	Муниц.	
ВолгОбл-9	2 000 R	8.25	07.12.11		04.06.14	32.2				99.00	103.00						Муниц.	
Волгоград-4	880 R	17.80	07.11.11		07.11.12	13.3	110.10		10 000	98.00	111.50		6.29	15.80	0.81		Муниц.	
Волгоград-5	1 000 R	9.50	22.12.11		17.12.15	50.7				90.00							Муниц.	
ВоронежОбл-4	900 R	9.00	26.12.11		25.06.12	8.9				101.61	102.00						Муниц.	
ИркОбл-31005	275 R	7.70	26.10.11		26.10.11	0.9				100.02	101.00						Муниц.	
ИркОбл-31006	1 064 R	9.15	23.11.11		22.11.12	13.8				96.00							Муниц.	
ИркОбл-31007	313 R	10.00	25.12.11		25.12.11	2.9	100.80		200	100.50	100.90		6.74	9.83	0.23		Муниц.	
Казань-6	1 000 R	12.00	08.12.11		08.12.11	2.3				97.00	101.24					B+//	Муниц.	
Казань-7	2 000 R	8.75	21.12.11		17.12.14	38.7				95.00	99.60					B+//	Муниц.	
КалужОбл-3	1 000 R	8.95	01.12.11		29.11.12	14.1				97.00	102.20						Муниц.	
КалужОбл-4	600 R	10.01	28.12.11		26.06.13	20.9				97.00	105.00						Муниц.	
КалужОбл-5	2 500 R	8.20	24.11.11		19.05.16	55.7				101.00	102.00						Муниц.	
Карелия-11	320 R	9.70	10.11.11		10.05.12	7.4				100.15	101.19					BB-//	Муниц.	
Карелия-13	2 000 R	9.91	22.12.11		18.06.15	44.7				98.00	104.30					BB-//	Муниц.	
Коми-7	1 000 R	8.00	23.11.11		22.11.13	25.8				99.51	102.00						Муниц.	
Коми-8	1 000 R	7.00	04.03.12		03.12.15	50.2				93.00	94.00						Муниц.	
Коми-9	2 100 R	7.75	19.10.11		18.10.14	36.7				98.00	100.00						Муниц.	
Краснодар-1	1 100 R	8.50	04.01.12		03.07.13	21.2				98.00							Муниц.	
Краснодкр-2	1 125 R	6.00	16.12.11		14.12.12	14.6											Муниц.	
Краснодкр-3	4 000 R	8.30	27.03.12		27.09.14	36.0	100.25	(2.50)	1 000	100.15	101.15		8.20	8.28	2.13	BB/Ba1/BB	Муниц.	
КраснЯркр-4	7 140 R	10.89	10.11.11		08.11.12	13.4				102.00	102.73					BB+Ba2/BB+	Муниц.	
ЛенОбл-3	1 300 R	12.00	09.12.11		05.12.14	38.3				107.51	109.50						Муниц.	
ЛипецОбл-6	750 R	8.98	07.12.11		05.06.13	20.3				95.00	102.80						Муниц.	
Москва-39	10 000 R	8.00	21.01.12		21.07.14	33.8				98.25	100.50						Муниц.	
Москва-44	20 000 R	8.00	24.12.11		24.06.15	44.9				96.20	97.00						Муниц.	
Москва-45	15 000 R	8.00	27.12.11		27.06.12	9.0	100.84	0.20	95 827	100.67	101.90		6.92	7.78	0.68		Муниц.	
Москва-48	30 000 R	8.00	11.12.11		11.06.22	128.5	90.76	2.40	16	87.22	91.91		8.19	8.59	6.76		Муниц.	
Москва-49	25 000 R	8.00	14.12.11		14.06.17	68.6				94.01	95.10						Муниц.	
Москва-50	15 000 R	8.00	18.12.11		18.12.11	2.7	100.55	(0.13)	17 075	100.28	100.76		5.49	7.78	0.21		Муниц.	
Москва-53	15 000 R	8.00	01.03.12		01.09.13	23.1										//BBB	Муниц.	
Москва-54	15 000 R	8.00	05.03.12		05.09.12	11.3	100.49		82 008	100.28	100.70		7.03	7.92	0.86		Муниц.	
Москва-56	20 000 R	8.00	22.03.12		22.09.16	59.9	95.62		5	95.62	96.45		8.37	8.35	3.92		Муниц.	
Москва-61	30 000 R	15.00	03.12.11		03.06.13	20.2	114.57		4	113.28	113.70		5.97	12.98	1.43		Муниц.	
Москва-62	35 000 R	14.00	08.12.11		08.06.14	32.4	113.27	(0.14)	918	113.20	113.90		7.66	12.28	2.15		Муниц.	
Москва-63	20 000 R	15.00	10.12.11		10.12.13	26.4	116.10		1 002	115.06	116.54		7.23	12.84	1.80		Муниц.	
Москва-64	40 000 R	14.00	16.11.11		16.11.15	49.6				110.00	119.59					//BBB	Муниц.	
Москва-66	30 000 R	8.75	23.11.11		23.11.18	85.9				100.50	110.00						Муниц.	
МосОбл-7	16 000 R	8.00	19.10.11		16.04.14	30.6	97.88	0.71	344 139	97.05	97.89		9.14	7.89	2.08	/B1/отозван	Муниц.	
МосОбл-8	12 350 R	9.00	13.12.11		11.06.13	20.4	100.84	1.09	1 745 260	99.21	99.99		8.32	8.70	0.95	/B1/отозван	Муниц.	
МосОбл-9	13 200 R	17.90	15.03.12		15.03.12	5.6	104.39	0.46	1 275	103.90	113.65		8.24	17.14	0.43	/B1/B-	Муниц.	
НижгорОбл-3	800 R	7.70	20.10.11		20.10.11	0.7				100.00	100.80						Муниц.	
НижгорОбл-4	1 350 R	8.00	21.11.11		17.11.12	13.7				99.00	101.80						Муниц.	
НижгорОбл-5	2 100 R	13.00	26.11.11		02.12.12	14.2				103.10	104.00						Муниц.	
НижгорОбл-6	5 000 R	8.50	06.10.11		07.10.15	48.3											Муниц.	
ОФЗ-25063	30 000 R	6.20	09.11.11		09.11.11	1.4	100.28	0.14	203 656	100.26	100.28		3.79	6.13	0.11	BBB/Baa1/BBB	Гос.	
ОФЗ-25064	45 000 R	11.90	19.10.11		18.01.12	3.7				102.10						BBB/Baa1/BBB	Гос.	
ОФЗ-25065	46 000 R	12.00	28.12.11		27.03.13	18.0	106.95	0.38	2 507	107.34	107.50		7.25	11.22	1.30	BBB/Baa1/BBB	Гос.	
ОФЗ-25067	45 000 R	11.30	19.10.11		17.10.12	12.7	104.67	0.07	205 642	104.65	104.75		6.84	10.58	0.93	BBB/Baa1/BBB	Гос.	
ОФЗ-25068	45 000 R	12.00	22.02.12		20.08.14	34.8	111.65	(0.35)	650	111.60	111.99		7.59	10.64	2.35	BBB/Baa1/BBB	Гос.	
ОФЗ-25069	45 000 R	10.80	21.03.12		19.09.12	11.7				103.00	104.50					BBB/Baa1/BBB	Гос.	
ОФЗ-25070	0 R				28.09.11	0.0											BBB/Baa1/BBB	Гос.
ОФЗ-25071	80 000 R	8.10	30.11.11		26.11.14	38.0				101.75	103.75						BBB/Baa1/BBB	Гос.
ОФЗ-25072	150 000 R	7.15	25.01.12		23.01.13	15.9	100.45	0.50	229 721	100.41	100.55		6.89	7.03	1.19	BBB/Baa1/BBB	Гос.	
ОФЗ-25073	150 000 R	6.85	01.02.12		01.08.12	10.1	100.20	0.20	15 040	100.16	100.35		6.70	6.77	0.78	BBB/Baa1/BBB	Гос.	
ОФЗ-25075	150 000 R	6.88	18.01.12		15.07.15	45.6	97.30	1.39	40	96.75	97.30		7.86	6.98	3.11	BBB/Baa1/BBB	Гос.	
ОФЗ-25076	150 000 R	7.10	15.03.12		13.03.14	29.5	99.37	0.57	670 338	99.30	99.65		7.52	7.13	2.13	BBB/Baa1/BBB	Гос.	
ОФЗ-25077	150 000 R	7.35	25.01.12		20.01.16	51.8	97.90	0.76	200 052	97.60	98.00		8.09	7.41	3.44	BBB/Baa1/BBB	Гос.	
ОФЗ-25078	100 000 R	6.70	08.02.12		06.02.13	16.3	99.90	0.73	218 563	99.71	100.05		6.89	6.65	1.23	BBB/Baa1/BBB	Гос.	
ОФЗ-25079	150 000 R	7.00	07.12.11		03.06.15	44.2	97.24	0.56	381 994	97.39	97.46		8.03	7.03	2.99	BBB/Baa1/BBB	Гос.	
ОФЗ-26199	44 000 R	6.10	12.10.11		11.07.12	9.4	99.70	0.25	50 000	99.50	99.81		6.65	6.04	0.72	BBB/Baa1/BBB	Гос.	
ОФЗ-26200	50 000 R	6.10	19.10.11		17.07.13	21.6	98.25		25 000	97.98	98.35		7.34	6.14	1.58	BBB/Baa1/BBB	Гос.	
ОФЗ-26201	47 000 R	6.55	19.10.11		16.10.13	24.6	98.75		100 000	98.55	99.00		7.41	6.55	1.78	BBB/Baa1/BBB	Гос.	
ОФЗ-26202	40 000 R	11.20	21.12.11		17.12.14	38.7	111.11	0.30	176 900	110.75	111.30		7.50	10.06	2.58	BBB/Baa1/BBB	Гос.	
ОФЗ-26203	150 000 R	6.90	08.02.12		03.08.16	58.2	95.67	1.19	95 039	95.59	95.65							

## Рынок рублёвых облигаций

Выпуск	Объем, млн	Купон, %	Дата			Месяцев до		Цена	Изм.	Торговый объем, шт	Котировки		Доходность, %			Дюр, лет	Рейтинг F/M/S	Сектор
			купона	оферты	погаш	офрт	погаш				покупка	продажа	офрт	погаш	текущ			
<b>ГОСУДАРСТВЕННЫЕ И МУНИЦИПАЛЬНЫЕ ОБЛИГАЦИИ</b>																		
ТверОбл-09	3 000 R	12.50	15.12.11		12.06.14		32.5				100.00	109.00				/B+	Муниц.	
ТверОбл-10	3 000 R	8.50	20.12.11		15.12.15		50.6	100.40		2	100.40	101.40				/B+	Муниц.	
Томск-2	200 R	17.60	22.12.11		22.12.11		2.8	102.47	0.07	33 643	102.60	102.79		8.64	8.45	3.06	0.22	Муниц.
Томск-3	800 R	10.63	26.12.11		23.06.14		32.8	101.75	(0.25)	168	101.50	102.00		9.51	10.44	1.53		Муниц.
ТомскОбл-4	800 R	7.00	26.12.11		26.12.11		2.9				100.00	100.40						Муниц.
ТомскОбл-5	1 050 R	7.00	17.12.11		17.12.12		14.7				100.40	100.80						Муниц.
ТомскОбл-7	1 500 R	13.00	27.11.11		27.11.13		26.0				100.00	105.90						Муниц.
Удмуртия-2	2 500 R	8.40	17.01.12		15.07.12		9.6	100.20		500	100.20	101.75		8.27	8.25	0.72		BB+//
Удмуртия-4	2 000 R	8.70	25.11.11		25.11.15		49.9				101.25	102.20						BB+//
Уфа-1	750 R	9.00	27.12.11		24.12.13		26.9				97.00	103.50						//BB-
Хакасия-1	1 200 R	8.20	23.11.11		25.08.13		22.9				95.00	102.25						Муниц.
ХМАО-6	2 000 R	10.00	22.12.11		22.12.11		2.8				100.70	101.40						//BBB-
ХМАО-7	2 000 R	10.40	22.12.11		20.12.12		14.8				103.45	104.10						//BBB-
ХМАО-8	2 000 R	10.80	22.12.11		19.12.13		26.7	106.01		64 000	106.01	106.90		7.95	9.92	1.85		//BBB-
Чувашия-6	1 000 R	7.24	18.10.11		17.04.12		6.6				99.00	100.00						Муниц.
Чувашия-7	1 000 R	9.16	06.12.11		04.06.13		20.2				98.50	101.95						Муниц.
Чувашия-8	1 000 R	8.00	14.12.11		15.06.14		32.6				99.00	101.65						Муниц.
Якутия-1	2 000 R	7.95	13.10.11		11.04.13		18.4	100.29		3 148	100.00	100.45		7.78	7.80	0.70		BB/отозван/BB-
Якутия-2	2 000 R	7.80	20.10.11		17.04.14		30.6				98.00	101.01						BB/отозван/BB-
Якутия-3	2 500 R	7.95	20.11.11		20.05.16		55.8	102.00		2 500	99.00			7.56	7.73	3.12		BB/отозван/BB-
Якутия-9	2 000 R	9.75	22.12.11		19.09.13		23.7	102.95		61 295	102.50	102.95		7.59	9.46	1.17		BB/отозван/BB-
ЯрОбл-09	3 000 R	8.25	17.11.11		16.05.13		19.6				99.00	101.25						Муниц.
ЯрОбл-10	3 000 R	8.00	18.10.11		15.04.14		30.6				100.10	100.99						Муниц.

## Рынок еврооблигаций

Выпуск	Объем, млн	Купон, %	Дата			Месяцев до		Цена	Изм.	Торговый объем, шт	Котировки		Доходность, %			Дюр, лет	Рейтинг F/M/S	Сектор
			купона	оферты	погаш	офрт	погаш				покупка	продажа	офрт	погаш	текуц			
<b>ЕВРООБЛИГАЦИИ</b>																		
AkBars-12	280 \$	10.25	03.12.11		03.12.12		14.2	103.97	0.07		103.54	104.40		6.68	9.56	1.07	BB//	Финансы
AlfaBank-12	500 \$	8.20	25.12.11		25.06.12		8.9	100.50	(0.07)		100.00	101.00		7.51	8.13	0.70	BB+/BB+	Финансы
AlfaBank-13	400 \$	9.25	24.12.11		24.06.13		20.9	101.80	(0.51)		100.56	103.03		8.11	8.88	1.55	BB+/BB+	Финансы
AlfaBank-15	600 \$	8.00	18.03.12		18.03.15		41.7	97.21	(0.03)		96.23	98.20		8.95	8.21	2.95	BB+/B+	Финансы
AlfaBank-17 02	300 \$	8.64	22.02.12	22.02.12 C	22.02.17	4.8	64.9	92.50	(0.00)		90.00	95.00	29.75	9.25	9.05		B+/Ba2/BB+	Финансы
AlfaBank-17 09	1 000 \$	7.88	25.03.12		25.09.17		72.0	91.92	(0.67)		90.98	92.85		9.68	8.56	4.61	BB/Ba1/B+	Финансы
AlfaBank-21	1 000 \$	7.75	28.10.11		28.04.21		115.1	86.20	(0.22)		85.36	87.03		10.02	8.67	6.16	BB/Ba1/BB-	Финансы
AllianceOil-15	350 \$	9.88	11.03.12		11.03.15		41.4	94.08	0.05		92.24	95.93		12.01	10.44	2.81	B//B+	Нефть и газ
Alrosa-14	500 \$	8.88	16.11.11		17.11.14		37.7	103.68	0.06		103.06	104.31			8.30		B+/Ba3/BB-	МГД
Alrosa-20	1 000 \$	7.75	03.11.11		03.11.20		109.3	95.20	0.46		94.35	96.05		8.52	8.06	6.15	BB-/Ba3/BB-	МГД
BoM-13	500 \$	7.34	13.11.11		13.05.13		19.5	99.49	(0.23)		98.99	100.00		7.66	7.17	1.46	BBB-/Ba2/	Финансы
BoM-15 03	750 \$	6.70	11.03.12		11.03.15		41.4	95.19	(0.14)		94.60	95.77		8.33	7.01	3.00	BBB-/Ba2/	Финансы
BoM-15 11	300 \$	5.97	25.11.11		25.11.15		49.9	90.34	0.05		89.09	91.60		8.78	6.46	3.48	BBB-/Ba3/	Финансы
BoM-17	400 \$	6.81	10.11.11	10.05.12 C	10.05.17	7.4	67.4	91.00	1.54		89.00	93.00	23.24		7.27	0.54	BBB-/Ba3/	Финансы
BusinessAI-12	837 R	8.88	25.10.11		25.04.12		6.9										BB-/	Финансы
CreditEurB-13	300 \$	7.75	20.11.11		20.05.13		19.7										BB-/	Финансы
EBRD-12	2 000 R	6.00	14.02.12		14.02.12		4.6	99.46	0.19		99.35	99.57		7.36	5.81	0.35		Финансы
Eurochem-12	300 \$	7.88	21.03.12		21.03.12		5.8	100.68	(0.57)		100.00	101.36		6.41	7.81	0.47	BB//BB	Хим. пром.
Evrax-13	1 300 \$	8.88	24.10.11		24.04.13		18.9	101.32	(0.01)		100.54	102.10			8.44		BB/B2/B+	МГД
Evrax-15	750 \$	8.25	10.11.11		10.11.15		49.4	98.46	0.12		97.73	99.20		8.70	8.12	3.32	BB-/B2/B+	МГД
Evrax-18 6.75%	850 \$	6.75	27.10.11		27.04.18		79.0	85.24	(0.19)		84.42	86.06		9.85	7.66	4.90	BB-/B2/B+	МГД
Evrax-18 9.5%	550 \$	9.50	24.10.11		24.04.18		78.9	98.99	0.03		98.29	99.68			9.22		BB/B2/B+	МГД
Gallery-13	175 \$	10.13	15.11.11	15.05.12 C	15.05.13	7.6	19.6										/B-	Медиа
Gazp-12 EUR	1 000 €	4.56	09.12.11		09.12.12		14.4	101.09	0.07		100.81	101.38		3.62	4.45	1.14	BBB/Baa1/BBB	Нефть и газ
Gazp-12 JPY	30 000 ¥	2.89	15.11.11		15.11.12		13.6										BBB/Baa1/BBB	Нефть и газ
Gazp-13 4.505%	122 \$	4.51	18.01.12		22.07.13		21.8										BBB/Baa1/BBB	Нефть и газ
Gazp-13 5.625%	646 \$	5.63	21.01.12		22.07.13		21.8	101.58	(0.23)		100.79	102.38			5.51		BB+/Baa1/BBB	Нефть и газ
Gazp-13 6.58%	800 £	6.58	31.10.11		31.10.13		25.1	101.78	0.00		101.41	102.15		5.65	6.11	1.89	BBB/Baa1/BBB	Нефть и газ
Gazp-13 7.343%	400 \$	7.34	11.10.11		11.04.13		18.4	103.67	0.10		102.83	104.49		4.84	6.86	1.40	BBB/Baa1/BBB	Нефть и газ
Gazp-13 7.51%	500 \$	7.51	31.01.12		31.07.13		22.1	104.61	0.66		104.17	105.05		4.84	7.04	1.70	BBB/Baa1/BBB	Нефть и газ
Gazp-13 9.625%	1 750 \$	9.63	01.03.12		01.03.13		17.1	106.15	0.32		105.57	106.73		5.09	9.01	1.33	BBB/Baa1/BB-	Нефть и газ
Gazp-14 02	780 €	5.03	25.02.12		25.02.14		29.0	101.27	0.40		100.75	101.79			4.83		BBB/Baa1/BBB	Нефть и газ
Gazp-14 03	500 \$	10.50	11.12.11		08.03.14		29.3	111.47	0.22		110.91	112.04		5.45	9.38	2.16	BBB/Baa1/BBB	Нефть и газ
Gazp-14 07	1 250 \$	8.13	31.01.12		31.07.14		34.1	106.66	0.56		106.19	107.12		5.55	7.46	2.50	BBB/Baa1/BBB	Нефть и газ
Gazp-14 10	700 €	5.36	31.10.11		31.10.14		37.1	101.48	0.37		100.75	102.20			4.89		BBB/Baa1/BBB	Нефть и газ
Gazp-15 02	850 €	8.13	04.02.12		04.02.15		40.3	108.75	0.68		107.94	109.56			7.13		BBB/Baa1/BBB	Нефть и газ
Gazp-15 06	1 000 €	5.88	20.05.12		01.06.15		44.1	102.07	0.39		101.47	102.66			5.83		BBB/Baa1/BB-	Нефть и газ
Gazp-15 11	1 000 \$	5.09	29.11.11		29.11.15		50.1	98.61	0.60		98.02	99.20		5.47	5.08	3.64	BBB/Baa1/BBB	Нефть и газ
Gazp-16	1 350 \$	6.21	22.11.11		22.11.16		61.9	101.98	0.57		101.40	102.56		5.84	5.96	4.16	BBB/Baa1/BBB	Нефть и газ
Gazp-17 03	500 €	5.14	22.03.12		22.03.17		65.8	99.69	1.42		98.69	100.69		5.20	5.02	4.56	BBB/Baa1/BBB	Нефть и газ
Gazp-17 11	500 €	5.44	02.11.11		02.11.17		73.2	99.81	0.74		98.76	100.86		5.50	5.40	4.98	BBB/Baa1/BBB	Нефть и газ
Gazp-18 EUR	1 200 €	6.61	13.02.12		13.02.18		76.6	102.82	1.25		101.96	103.68			6.37		BBB/Baa1/BBB	Нефть и газ
Gazp-18 USD	1 100 \$	8.15	11.10.11		11.04.18		78.5	110.19	1.86		109.60	110.79		6.22	7.15	4.94	BBB/Baa1/BBB	Нефть и газ
Gazp-19	2 250 \$	9.25	23.10.11		23.04.19		90.9	117.90	1.88		117.17	118.63			7.59		BBB/Baa1/BBB	Нефть и газ
Gazp-20	568 \$	7.20	01.02.12		01.02.20		100.2	106.65	1.89		105.97	107.33			6.68		A-/Baa1/BBB	Нефть и газ
Gazp-22	1 300 \$	6.51	07.03.12		07.03.22		125.4	98.67	0.70		98.02	99.33		6.69	6.57	7.44	BBB/Baa1/BBB	Нефть и газ
Gazp-34	1 200 \$	8.63	28.10.11		28.04.34		271.2	116.18	0.60		115.47	116.88		7.17	7.20	10.41	BBB/Baa1/BBB-	Нефть и газ
Gazp-37	1 250 \$	7.29	16.02.12		16.08.37		310.8	98.95	0.67		98.19	99.71			7.30		BBB/Baa1/BBB	Нефть и газ
Gazprombank-13	500 \$	7.93	20.12.11		28.06.13		21.0	102.48	0.47		101.56	103.40		6.36	7.94	1.59	/A3/BB+	Финансы
Gazprombank-14	1 000 \$	6.25	15.12.11		15.12.14		38.6	97.50	0.61		96.72	98.29		7.13	6.29	2.81	/BB+	Финансы
Gazprombank-15	1 000 \$	6.50	23.03.12		23.09.15		47.9	97.04	0.78		96.19	97.89			6.69		/A3/BB	Финансы
Gazprombank-16	120 \$	7.35	08.05.12		08.05.16		55.4										/BB+	Финансы
GPBM-46	51 €				25.12.46		423.2										/BBB	Финансы
HCFB-14	500 \$	7.00	18.03.12		18.03.14		29.7	96.07	0.42		94.99	97.14			7.27		BB-/Ba3/B+	Финансы
IIB-13	200 \$	11.00	19.02.12		19.02.13		16.8										B/B1/отозван	Финансы
Koks-16	350 \$	7.75	23.12.11		23.06.16		56.9	84.86	0.03		83.94	85.77		12.03	8.92	3.67	/B3/B-	МГД
KZOSRU-11	200 R	10.00	19.03.12		19.03.15		41.7	101.88	(0.09)		100.86	102.89		9.35	9.79	2.88	C/отозван	Хим. пром.
LenSpetsSMU-15	150 \$	9.75	09.11.11		09.11.15		49.4										/B	Строительство
Lukoil-14	900 \$	6.38	05.11.11		05.11.14		37.3	103.57	0.67		103.05	104.10		5.11	6.01	2.73	BBB-/Baa2/BBB-	Нефть и газ
Lukoil-17	500 \$	6.36	07.12.11		07.06.17		68.4	100.78	0.43		100.05	101.51		6.19	6.19	4.63	BBB-/Baa2/BBB-	Нефть и газ
Lukoil-19	600 \$	7.25	05.11.11		05.11.19		97.3	101.82	0.51		101.17	102.47		6.95	6.92	5.91	BBB-/Baa2/BBB-	Нефть и газ
Lukoil-20	1 000 \$	6.13	09.11.11		09.11.20		109.5	93.74	0.83		93.08	94.39		7.07	6.37	6.63	BBB-/Baa2/BBB-	Нефть и газ
Lukoil-22	500 \$	6.66	07.12.11		07.06.22		128.4	96.08	0.49		95.25	96.91		7.19	6.78	7.33	BBB-/Baa2/BBB-	Нефть и газ
MBRD-16	60 \$	7.93	10.03.12		10.03.													

## Рынок еврооблигаций

Выпуск	Объем, млн	Купон, %	Дата			Месяцев до		Цена	Изм.	Торговый объем, шт	Котировки		Доходность, %			Дюр, лет	Рейтинг F/M/S	Сектор
			купона	оферты	погаш	офрт	погаш				покупка	продажа	офрт	погаш	текуц			
<b>ЕВРООБЛИГАЦИИ</b>																		
PromSvyazB-14	500 \$	6.20	25.10.11		25.04.14		30.9	93.13	(0.34)		92.17	94.09		9.26	6.47	2.24	BB-/Ba2/отозван	Финансы
PromSvyazB-15	200 \$	12.75	27.11.11		27.05.15		44.0	101.50	8.51		99.00	104.00		12.21	12.05	2.76	V+/Ba3/отозван	Финансы
PromSvyazB-16	200 \$	11.25	08.01.12		08.07.16		57.4	98.99	(0.59)		96.46	101.53		11.52	11.08	3.53	V+/Ba3/отозван	Финансы
PromSvyazB-18	100 \$	12.50	31.01.12	01.02.13 C	31.01.18	16.2	76.2	100.50	0.12		98.00	103.00	12.05		12.09	1.18	V+/Ba3/B	Финансы
Raspadskaya-12	300 \$	7.50	22.11.11		22.05.12		7.8	99.75	(0.12)		98.99	100.50		7.88	7.33	0.61	V+/B1/	МГД
RBCIRU-15	140 \$	7.00	06.11.11		06.05.15		43.3										/отозван	Медиа
RBCIRU-18	140 \$	6.00	06.11.11		06.05.18		79.3										/отозван	Медиа
Red Arrow-12	12 570 R	8.38	30.09.11		30.06.12		9.1										BBB/Baa2/BBB+	Транспорт
Renaissance-16	325 \$	11.00	21.10.11		21.04.16		54.8										V-/B	Финансы
RenCap-13	250 \$	13.00	01.10.11		01.04.13		18.1										V-/B	Финансы
Rosbank-12	130 \$	10.14	01.01.12		01.07.12		9.1										BBB-/BB+	Финансы
RSHB 13	30 000 R	7.50	25.03.12		25.03.13		17.9	98.60	0.21		98.13	99.07		8.52	7.60	1.38	BBB/Baa1/	Финансы
RSHB 14 06	1 000 \$	9.00	11.12.11		11.06.14		32.4	107.33	(0.28)		106.73	107.93		6.01	8.18	2.34	BBB/Baa1/	Финансы
RSHB-12	750 F	6.26	30.04.12		30.04.12		7.1										BBB/Baa1/	Финансы
RSHB-13	700 \$	7.18	16.11.11		16.05.13		19.6	102.88	(0.04)		102.31	103.46		5.30	6.80	1.49	BBB/Baa1/	Финансы
RSHB-14 01	750 \$	7.13	14.01.12		14.01.14		27.6	102.73	(0.04)		101.98	103.48		5.83	6.84	2.07	BBB/Baa1/	Финансы
RSHB-16 03	20 000 R	8.70	17.03.12		17.03.16		53.7	97.67	(0.43)		96.71	98.63			8.88		BBB/Baa1/	Финансы
RSHB-16 09	500 \$	6.97	21.03.12		21.09.16		59.8										BBB-/Baa2/	Финансы
RSHB-17	1 250 \$	6.30	15.11.11		15.05.17		67.6	99.05	0.29		98.26	99.85		6.50	6.21	4.56	BBB/Baa1/	Финансы
RSHB-18	1 000 \$	7.75	29.11.11		29.05.18		80.1	105.59	(0.18)		104.90	106.28		6.69	7.17	5.08	BBB/Baa1/	Финансы
RSHB-21	800 \$	6.00	03.12.11	03.06.16 C	03.06.21	56.2	116.3	86.52	0.13		85.49	87.55	9.64		6.78	3.83	BBB-/Baa2/	Финансы
RusHydro-15	20 000 R	7.88	28.10.11		28.10.15		49.0	93.94	0.19		93.33	94.55			8.10		BB+/отозван/BB+	Электроэнерг.
Russia-15	2 000 \$	3.63	29.10.11		29.04.15		43.0	98.74	(0.09)		98.30	99.18			3.62		BBB/Baa1/BBB	Гос.
Russia-18 RUB	90 000 R	7.85	10.03.12		10.03.18		77.4	99.05	0.05		98.73	99.38			7.89		BBB/Baa1/BBB	Гос.
Russia-18 USD	3 466 \$	11.00	24.01.12		24.07.18		81.9	136.49	(0.01)		135.91	137.07		4.69	7.95	5.08	BB+/Baa2/BB+	Гос.
Russia-20	3 500 \$	5.00	29.10.11		29.04.20		103.1	99.36	0.46		98.98	99.75			4.93		BBB/Baa1/BBB	Гос.
Russia-28	2 500 \$	12.75	24.12.11		24.06.28		201.0	167.38	(0.04)		166.81	167.94			7.47		BB+/Baa2/BB+	Гос.
Russia-30	18 354 \$	7.50	30.09.11		31.03.30		222.2	113.25	(0.27)		113.13	113.36		5.08	6.41	5.16	BB+/Baa2/BB+	Гос.
RusStandB-15	200 \$	8.88	16.12.11		16.12.15		50.6	88.39	0.36		85.16	91.61			9.76		V+/Ba2/B+	Финансы
RusStandB-16	200 \$	9.75	01.12.11		01.12.16		62.2										V+/B+	Финансы
RZD-17	1 500 \$	5.74	03.10.11		03.04.17		66.2	99.57	0.35		98.90	100.24		5.83	5.61	4.54	BBB/Baa1/BBB	Транспорт
RZD-31 GBP	650 £	7.49	25.03.12		25.03.31		234.0	96.46	0.52		95.59	97.34		7.84	7.76	9.99	BBB/Baa1/BBB	Транспорт
Sberbank-11	750 \$	5.93	14.11.11		14.11.11		1.5	100.25	(0.01)		100.00	100.50		3.91	5.79	0.13	BBB/A3/	Финансы
Sberbank-13 05	500 \$	6.48	15.11.11		15.05.13		19.6	104.23	0.02		103.75	104.70			6.08		BBB/A3/	Финансы
Sberbank-13 07	500 \$	6.47	02.01.12		02.07.13		21.1	104.14	0.20		103.61	104.66		4.01	6.12	1.64	BBB/A3/	Финансы
Sberbank-14	400 F	3.50	12.11.11		12.11.14		37.5										BBB/A3/	Финансы
Sberbank-15	1 500 \$	5.50	07.01.12		07.07.15		45.3	99.51	0.42		98.93	100.10		5.64	5.46	3.32	BBB/A3/	Финансы
Sberbank-17	1 250 \$	5.40	24.03.12		24.03.17		65.9	96.60	0.15		95.79	97.42		6.14	5.59	4.66	BBB/A3/	Финансы
Sberbank-21	1 000 \$	5.72	16.12.11		16.06.21		116.7	91.79	(0.10)		91.07	92.52		6.89	6.12	7.11	BBB/A3/	Финансы
Severstal-13	1 250 \$	9.75	29.01.12		29.07.13		22.0	103.31	0.68		102.83	103.79		7.77	9.29	1.64	V+/BB	МГД
Severstal-14	375 \$	9.25	19.10.11		19.04.14		30.7	102.71	(0.25)		102.10	103.32		8.05	8.66	2.16	V+/B2/B+	МГД
Severstal-16	500 \$	6.25	26.01.12		26.07.16		58.0										BB-/BB	МГД
Severstal-17	1 000 \$	6.70	25.10.11		25.10.17		73.0	86.55	(0.07)		85.81	87.28		9.68	7.49	4.62	BB-/Ba3/BB-	МГД
SINEK-15	250 \$	7.70	13.01.12		03.08.15		46.2	101.89	0.23		100.45	103.33		7.03	7.44	3.24	BBB-/Ba1/BB+	Нефть и газ
SlavInVBank-11	23 \$	9.88	21.12.11		21.12.11		2.8										V-/B1/D	Финансы
SovKomFlot-17	800 \$	5.38	27.10.11		27.10.17		73.0	90.56	0.53		89.53	91.59		7.33	5.89	4.91	BBB-/Baa3/BBB-	Транспорт
SPB Bank-17	100 \$	10.50	25.01.12	25.07.12 C	25.07.17	9.9	69.9										отозван//	Финансы
TatfondB-12	225 \$	12.00	02.02.12		02.02.12		4.2	100.25	0.25		99.50	101.00		11.13	11.75	0.33	/B2/	Финансы
TCB-17	100 \$	10.51	18.03.12	18.09.12 C	18.07.17	11.7	69.7										/B2/	Финансы
TKS B-14	175 \$	11.50	21.10.11		21.04.14		30.8	87.49	(0.01)		85.00	89.98		17.77	12.43	1.97	V/B2/	Финансы
TMK-18	500 \$	7.75	27.01.12		27.01.18		76.0	87.17	(0.56)		85.96	88.38		10.58	8.76	4.70	/B1/B+	МГД
TNK BP-12	500 \$	6.13	20.03.12		20.03.12		5.7	101.26	(0.14)		101.01	101.50		3.44	6.04	0.47	BBB-/Baa2/BBB-	Нефть и газ
TNK BP-13	600 \$	7.50	13.03.12		13.03.13		17.5	103.54	0.48		103.07	104.01		4.95	7.22	1.37	BBB-/Baa2/BB+	Нефть и газ
TNK BP-15	500 \$	6.25	02.02.12		02.02.15		40.2	101.35	0.42		100.68	102.00		5.79	6.07	2.96	BBB-/Baa2/BBB-	Нефть и газ
TNK BP-16	1 000 \$	7.50	18.01.12		18.07.16		57.7	104.80	0.57		104.07	105.52		6.32	7.06	3.96	BBB-/Baa2/BBB-	Нефть и газ
TNK BP-17	800 \$	6.63	20.03.12		20.03.17		65.8	101.00	1.07		100.48	101.53		6.40	6.55	4.54	BBB-/Baa2/BBB-	Нефть и газ
TNK BP-18	1 100 \$	7.88	13.03.12		13.03.18		77.5	104.72	0.17		104.15	105.30		6.95	7.50	5.03	BBB-/Baa2/BB+	Нефть и газ
TNK BP-20	500 \$	7.25	02.02.12		02.02.20		100.2	100.95	0.29		100.23	101.67		7.09	7.10	6.13	BBB-/Baa2/BBB-	Нефть и газ
Transneft-12 EUR	700 €	5.38	27.12.11		27.06.12		9.0	101.40	0.17		101.29	101.51		3.46	5.24	0.72	/Baa1/BBB	Нефть и газ
Transneft-12 USD	500 \$	6.10	27.12.11		27.06.12		9.0	102.30	(0.04)		102.01	102.59		2.96	5.88	0.72	/Baa1/BBB+	Нефть и газ
Transneft-13	600 \$	7.70	07.02.12		07.08.13		22.3	106.37	(0.23)		105.76	106.98		4.10	7.17	1.72	/Baa1/BBB	Нефть и газ
Transneft-14	1 300 \$	5.67	05.03.12		05.03.14		29.2	102.46	0.67		102.12	102.81		4.59	5.51	2.25	/Baa1/BBB	Нефть и газ
Transneft-18	1 050 \$	8.70	07.02.12		07.08.18		82.4	117.10	0.78		116.30	117.89		5.66	7.35	5.24	/Baa1/BBB	Нефть и газ
TRUST-12	20 \$	11.50	06.03.12		06.09.12		11.3										отозван/отозван	Финансы
URSA-11 EUR	300 €	8.30	16.11.11		16.11.11		1.											



## Департамент по операциям с долговыми инструментами

### Исполнительный директор, руководитель департамента

Борис Гинзбург, ginzburgbi@uralsib.ru

### Управление продаж и торговли

#### Руководитель управления

Сергей Шемардов, she\_sa@uralsib.ru

#### Управление продаж

Елена Довгань, dov\_en@uralsib.ru  
Анна Карпова, karpovaam@uralsib.ru  
Екатерина Кочемазова, kochemazovaea@uralsib.ru  
Дмитрий Попов, popovdv@uralsib.ru  
Алексей Соколов, sokolovav@uralsib.ru  
Дэниэл Фельцман, feltsmand@uralsib.ru

#### Управление торговли

Вячеслав Чалов, chalovvg@uralsib.ru  
Наталья Храброва, khrabrovann@uralsib.ru  
Александр Глебов, glebovav@uralsib.ru  
Александр Доткин, dotkinas@uralsib.ru

### Управление по рынкам долгового капитала

#### Корпоративные выпуски

Артемий Самойлов, samojlovaa@uralsib.ru  
Виктор Орехов, ore\_vv@uralsib.ru  
Дарья Сонюшкина, sonyushkinada@uralsib.ru  
Алексей Чекушин, chekushinay@uralsib.ru

#### Региональные выпуски

Кирилл Иванов, ivanovkv@uralsib.ru  
Александр Маргеев, margeevas@uralsib.ru

#### Сопровождение проектов

Гюзель Тимошкина, tim\_gg@uralsib.ru  
Галина Гудыма, gud\_gi@uralsib.ru  
Наталья Грищенко, grischenkovane@uralsib.ru  
Ольга Степаненко, stepanenkooa@uralsib.ru

## Аналитическое управление

### Руководитель управления

Константин Чернышев, che\_kb@uralsib.ru

### Дирекция анализа долговых инструментов

Руководитель Дмитрий Дудкин, dudkindi@uralsib.ru

### Заместитель руководителя управления

Вячеслав Смольянинов, smolyaninovv@uralsib.ru

#### Долговые обязательства

Дмитрий Дудкин, dudkindi@uralsib.ru  
Надежда Мырсыкова, myrsikovann@uralsib.ru  
Ольга Стерина, sterinaoa@uralsib.ru  
Юрий Голбан, golbanyv@uralsib.ru  
Антон Табах, tabakhav@uralsib.ru  
Андрей Кулаков, kulakovan@uralsib.ru

#### Стратегия

Вячеслав Смольянинов, smolyaninovv@uralsib.ru  
Леонид Слипченко, slipchenkola@uralsib.ru

#### Экономика

Алексей Девятов, devyatovae@uralsib.ru  
Наталья Майорова, mai\_ng@uralsib.ru  
Ольга Стерина, sterinaoa@uralsib.ru

#### Банки

Леонид Слипченко, slipchenkola@uralsib.ru  
Наталья Майорова, mai\_ng@uralsib.ru  
Наталья Березина, berezinana@uralsib.ru

#### Анализ рыночных данных

Вячеслав Смольянинов, smolyaninovv@uralsib.ru  
Василий Дегтярев, degtyarevm@uralsib.ru  
Дмитрий Пуш, pushds@uralsib.ru  
Максим Недовесов, nedovesovmv@uralsib.ru

#### Нефть и газ

Алексей Кокин, kokinav@uralsib.ru  
Юлия Новиченкова, novichenkova@uralsib.ru  
Станислав Кондратьев, kondratievsd@uralsib.ru

#### Электроэнергетика

Матвей Тайц, tai\_ma@uralsib.ru  
Иван Рубинов, rubinoviv@uralsib.ru

### Металлургия/Горнодобывающая промышленность

Дмитрий Смолин, smolindv@uralsib.ru

### Телекоммуникации/Медиа/ Информационные технологии

Константин Чернышев, che\_kb@uralsib.ru  
Константин Белов, belovka@uralsib.ru

### Минеральные удобрения/ Машиностроение/Транспорт

Денис Ворчик, vorchikdb@uralsib.ru  
Артем Егоренков, egorenkovag@uralsib.ru

### Потребительский сектор/Недвижимость

Тигран Оганесян, hovhannisyan@uralsib.ru  
Александр Шелестович, shelestovich@uralsib.ru

## Редакторская группа

#### Английский язык

Джон Уолш, walshj@uralsib.ru,  
Тимоти Халл, hallt@uralsib.ru  
Пол Де Витт, dewittpd@uralsib.ru  
Хиссам Латиф, latifh@uralsib.ru

#### Дизайн

Ангелина Шабаринова, shabarinovav@uralsib.ru

#### Русский язык

Андрей Пятигорский, pya\_ae@uralsib.ru  
Евгений Гринкрюг, grinkruges@uralsib.ru  
Ольга Симкина, sim\_oa@uralsib.ru  
Анна Разинцева, razintsevaav@uralsib.ru  
Степан Чургов, chugrovss@uralsib.ru  
Алексей Смородин, smorodinay@uralsib.ru

Настоящий бюллетень предназначен исключительно для информационных целей. Ни при каких обстоятельствах он не должен использоваться или рассматриваться как оферта или предложение делать оферты. Несмотря на то что данный материал был подготовлен с максимальной тщательностью, УРАЛСИБ не дает никаких прямых или косвенных заверений или гарантий в отношении достоверности и полноты включенной в бюллетень информации. Ни УРАЛСИБ, ни агенты компании или аффилированные лица не несут никакой ответственности за любые прямые или косвенные убытки от использования настоящего бюллетеня или содержащейся в нем информации. Все права на бюллетень принадлежат ООО «УРАЛСИБ Кэпитал», и содержащаяся в нем информация не может воспроизводиться или распространяться без предварительного письменного разрешения. © УРАЛСИБ Кэпитал 2011