

Рублевые выпуски

УТМ, %	Изменение, б.п.			YTD
	знач.	за ден.	за мес.	
ОФЗ 46020	9.0	89	96	105
Газпром-11	7.3	6	63	(28)
Вымпелком-6/7	10.9	125	245	243

Сырьевые рынки

	Изменение, %			YTD
	знач.	за ден.	за мес.	
Золото, \$/унция	1 624.0	(2.1)	(13.8)	14.3
Urals, \$/барр.	100.3	1.1	(11.7)	8.8
S&P Металлы, инд.	1 507.4	(2.1)	(19.0)	(24.3)
S&P C/x прод., инд.	684.4	(0.8)	(18.9)	(17.1)

Денежный рынок

RUB млрд.	Изменение			YTD
	знач.	за ден.	за мес.	
REPO in CBR	136.6	(50.5)	95.7	2 256 783
Corr Accounts	771.0	(10.5)	14.7	(223.7)
Deposits in CBR	207.6	(1.9)	(14.9)	(425.6)

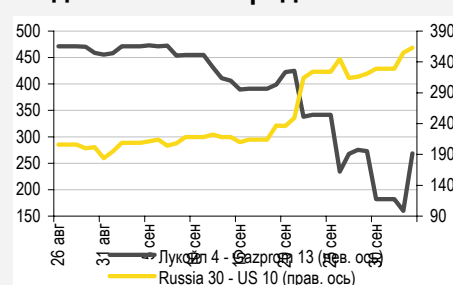
	Изменение, б.п.			YTD
	знач.	за ден.	за мес.	
NDF 1Y, %	7.34	33	215	243
MOSPrime O/N, %	4.96	(38)	107	321

USD RUB	Изменение, %			YTD
	знач.	за ден.	за мес.	
USD RUB	32.72	0.5	12.2	7.2

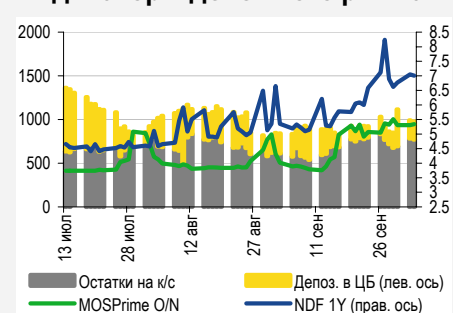
Индексы

б.п.	Изменение, б.п.			YTD
	знач.	за ден.	за мес.	
Russia 30 - UST 10	363.0	8	154	210
EMBI + Spread	489.8	9.1	115.9	201.3

Индикативные спреды



Индикаторы денежного рынка



Источники: РТС, ММВБ, Bloomberg, оценки УРАЛСИБа

СТРАТЕГИЯ

ВНЕШНИЙ РЫНОК

Заявление министров финансов стран ЕС о необходимости действовать быстрее и рекапитализировать банки в последний час вчерашних торгов вывели индексы США в плюс. Moody's снизило рейтинг Италии на три ступени. Выступление Бена Бернанке приободрило инвесторов, и теперь все ждут выступление его коллеги из ЕЦБ. Евробонды заметно подешевели, но сегодня есть шанс на небольшой отскок на открытии. стр. 2

ВНУТРЕННИЙ РЫНОК

Рубль вчера продолжил падение, и стоимость бивалютной корзины вышла за верхний предел плавающего валютного коридора, однако ЦБ заявил, что не сдвигал границы. Существенное давление на рубль оказывает отток капитала, который в 3 кв. усилился. ОФЗ закончили день снижением цен в среднем на 56 б.п. Сегодня у рубля и госбумаг есть шанс отыграть часть потерь за счет роста цен на нефть. стр. 3

ДЕНЕЖНЫЙ РЫНОК

Ликвидность сократилась на 100,5 млрд руб., однако ставки денежного рынка пошли резко вниз. Курс рубля вчера просел, однако сегодня российская валюта отыграла большую часть понесенных потерь. стр. 4

МАКРОЭКОНОМИКА

Росстат сообщил о нулевой инфляции по итогам сентября и замедлении роста ИПЦ за 12 месяцев до 7,2%. Снижение темпов роста потребительских цен было отмечено во всех подсекторах, однако для некоторых категорий товаров это может оказаться временным явлением. Ослабление рубля, на наш взгляд, несет с собой новые инфляционные риски. Тем не менее наш прогноз 9,2-процентной инфляции по итогам текущего года может оказаться слишком высоким. стр. 5

Сегодня банки должны перечислить Министерству финансов 144 млрд руб., ранее полученных от него в виде депозитов. Даже с учетом вчерашнего большого аукциона по размещению средств Минфина речь идет о нетто-оттоке, причем до конца года этот процесс будет продолжаться. В настоящий момент в банках находится более 1 трлн руб. средств Минфина, которые будут до конца года либо потрачены, либо переведены в Резервный фонд. стр. 5

НОВОСТИ ЭМИТЕНТОВ

РусГидро (BB+ / BA1 / BB+)

Вчера РусГидро опубликовала сильную отчетность, оказавшуюся чуть лучше наших ожиданий. Выручка в отчетном периоде снизилась на 20% год к году до 164 млрд руб. В то же время, по данным компании, учитывающим только собственные доходы, выручка за январь-июнь увеличилась на 11% год к году до 69 млрд руб. Отношение совокупного долга к EBITDA не изменилось с 2010 г. и составило 0,7. Рублевые евробонды выглядят привлекательно. стр. 7

MIRAX (NR)

Компания рассказала о том, как идет процесс переговоров о реструктуризации ее задолженности. Личного поручительства конечного бенефициара по-прежнему под вопросом. стр. 7

RUSSIAN INFORMER

Новости и комментарии, относящиеся к рынку акций, см. в нашем ежедневном издании [Russian Informer](#).

СТРАТЕГИЯ

Внешний рынок

Министры финансов ЕС признали необходимость более срочных мер. Итогом встречи министров финансов ЕС стало важное заявление: европейские власти признали, что принятых мер оказалось недостаточно, чтобы убедить рынки в своей способности противостоять кризису и поддержать банковскую систему региона. Согласно сообщениям газеты The Wall Street Journal, члены ЕС обсуждают вопрос рекапитализации европейских банков и возможное списание греческого долга в большем объеме (сейчас достигнута договоренность о списании банками 21% греческих бондов). Мы полностью разделяем точку зрения, согласно которой инвесторам необходимо убедиться в том, что европейская банковская система выдержит списание греческих долговых обязательств, поэтому рекапитализация банков должна обсуждаться в первую очередь. Мы также не первый раз указываем на необходимость более быстрых и скоординированных действий. Например, вчера участники рынка были напуганы тем, что крупнейший по размеру активов бельгийский банк Dexia готовится к реструктуризации своего бизнеса. Теперь многое будет зависеть от результатов заседания ЕЦБ, которое состоится уже завтра – инвесторы также рассчитывают получить от регулятора сигнал о его готовности действовать более решительно в отношении долговой проблемы. Сегодняшнее утро омрачено снижением суверенного рейтинга Италии рейтинговым агентством Moody's сразу на три ступени – с «Aa2» до «A2» – на фоне роста рисков долгосрочного финансирования высокой долговой нагрузки. Однако Moody's – не единственное агентство, уже пустившее «под нож» рейтинг Италии, – в сентябре это уже сделало S&P. На фоне обеспокоенности участников рынка ситуацией в Европе вчера биржевые индексы падали на протяжении всей сессии, а дополнительное давление на котировки оказало понижение прогнозов роста мировой экономики несколькими ведущими брокерскими домами. Однако заявление министров финансов ЕС о необходимости более активных действий в последний час торгов вывело американские фондовые индексы в «зеленую» зону. Кроме того, глава ФРС Бен Бернанке в своей речи отметил, что Федерезерв готов при необходимости предпринять дальнейшие меры для поддержки экономики. Сегодня среди наиболее интересных и важных данных макростатистики отметим отчет о занятости в частном секторе от агентства ADP, а так же индекс деловой активности в сфере услуг (ISM Non-Manufacturing).

Надежды на отскок. Вчера спред суверенного выпуска Russia'30 к 10 UST расширился еще на 8 б.п. до 365 б.п., однако цена Russia'30 снизилась на 87 б.п. до 111,2 % от номинала, соответственно доходность выросла до 5,48%. На рынке госбумаг США вчера тоже наблюдался рост доходностей: доходность 10 UST поднялась до 1,82% с 1,75%. В евробондах изменений к лучшему не произошло, доходности росли во всех сегментах. Суверенные бумаги понесли тяжелые потери – цены опустились в среднем еще на 140 б.п. Схожая ситуация наблюдалась и в корпоративном сегменте: выпуски Газпрома подешевели в среднем на 123 б.п., при этом длинные бумаги потеряли по 300–400 б.п., евробонды ЛУКОЙЛа упали в среднем на 130 б.п., НОВАТЭКа – на 150 б.п., ТНК-ВР – на 100 б.п. Выпуски Вымпелкома потеряли в цене в среднем 250 б.п. Отрицательная ценовая динамика зафиксирована и в бумагах эмитентов металлургического сектора, где снижение в среднем составило 150–200 б.п. Бумаги банковского сектора падали наравне с рынком и подешевели также на 130–170 б.п., особенно пострадали длинные выпуски ВЭБа, РСХБ и ВТБ, где снижение превышало 250 б.п. На рынках Азии сегодня утром отмечается разнонаправленное движение, фьючерсы на американские индексы в небольшом минусе, однако рост цен на нефть окажет поддержку российским активам на открытии.

Ольга Стерина, sterinaoa@uralsib.ru

Внутренний рынок

Рубль шагнул за границу плавающего коридора. Вчера настроение на рынке не изменилось, оставшись негативным. Под сильным давлением оказалась российская валюта: цена бивалютной корзины на момент закрытия сессии в понедельник составляла 37,4 руб., к концу вчерашних торгов – уже 37,62 руб. Таким образом, рубль шагнул за верхнюю границу установленного ранее плавающего валютного коридора, преодолев уровень 37,50 руб. В этой ситуации Банк России имел возможность сдвинуть границы коридора и осуществить продажу валюты. Как известно, при достижении верхней границы ЦБ вправе сдвинуть границы на 5 коп. и продать 650 млн долл., то есть вчера интервенция ЦБ могла составить 1,3 млрд долл. Однако зампреда Банка России Сергей Швецов заявил, что регулятор не передвигал границы плавающего коридора. Мы уже отмечали в наших предыдущих публикациях, что рубль упал значительно сильнее, чем цены на нефть, и на текущих уровнях выглядит перепроданным. Дополнительное давление на российскую валюту оказывает отток капитала, который в третьем квартале значительно усилился. Согласно данным ЦБ, за 9 месяцев из России было выведено 49,3 млрд долл., из них 18,7 млрд долл. в 3 кв. Причин столь значительного оттока много, причем как внешнего характера, так и внутреннего. Госбумаги вчера продолжили дешеветь, среднее снижение цен составило 56 б.п., но на дальнем конце кривой падение было более существенным и превысило 100 б.п. Отдельные бумаги подорожали, например ОФЗ 25068 – на 64 б.п., однако объем торгов по ним был сравнительно невысоким. Сегодня утром внешний фон неоднозначный, но дорожающая нефть может помочь рублю отыграть часть вчерашних потерь.

Ольга Стерина, sterinaoa@uralsib.ru

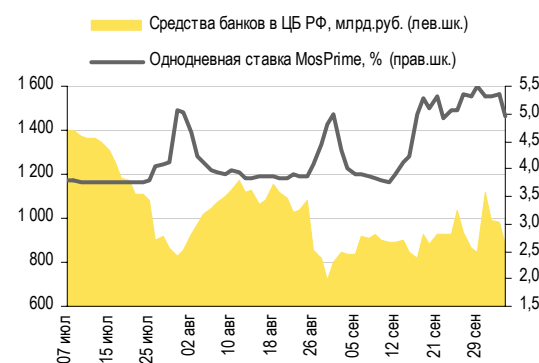
ДЕНЕЖНЫЙ РЫНОК

Ликвидность сокращается, рубль частично отыгрывает потери

К утру среды уровень ликвидности снизился на 100,5 млрд руб. до 878,1 млрд руб. Остатки на корсчетах кредитных организаций в Банке России упали на 117,0 млрд руб. до 654,0 млрд руб., а депозиты банков в ЦБ поднялись на 16,5 млрд руб. до 224,1 млрд руб. Несмотря на сокращение объема ликвидности, индикативная ставка по однодневным кредитам MosPrime упала на 38 б.п. до 4,96%, другие ставки денежного рынка также резко снизились.

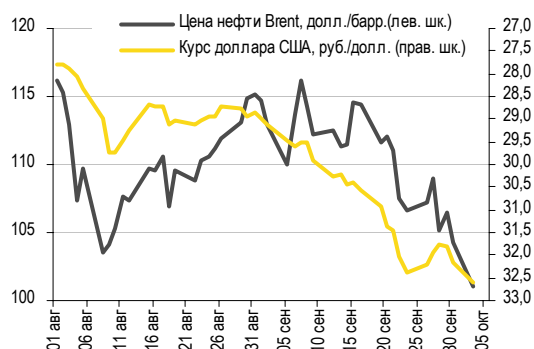
Валютный рынок вчера захлестнула волна глобальных панических распродаж. Бивалютная корзина подорожала на 15 копеек до 37,56 руб. Доллар укрепился на 13 копеек до 32,72 долл./руб., евро также вырос – на 17 копеек. На сегодняшних торгах рубль отыграл большую часть вчерашних потерь, подорожав относительно доллара на 15 копеек до 32,57 руб./долл., корзина же потеряла 13 копеек и составляет 37,47 руб. Курс евро вновь превысил 1,325 долл. благодаря некоторому восстановлению, отмеченному ближе к окончанию торгов в США. Цены на нефть вернулась на прежний уровень (101,51 и 78,01 долл./барр. для Brent и WTI соответственно) после снижения вчерашним утром и быстрого восстановления во второй половине сессии. Котировки на золото упали на 2% до 1628 долл./унция в связи с ростом оптимизма на рынках. Мы ожидаем, что сегодня доллар будет торговаться в диапазоне 32,55–32,7 руб./долл.

Совокупные средства банков в ЦБ РФ, млрд руб., и однодневная ставка MosPrime, %



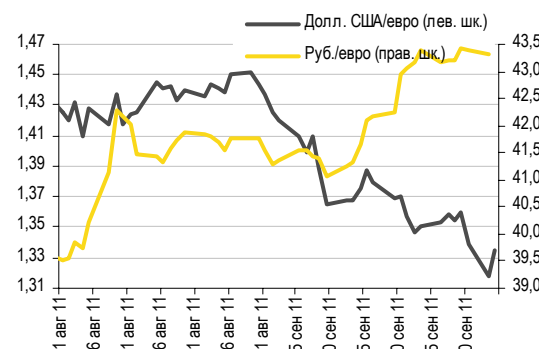
Источники: ЦБ РФ

Курс руб./долл. и цена барреля нефти Brent, долл.



Источники: Bloomberg, ММВБ

Курс евро относительно доллара США и рубля



Источники: Bloomberg, ММВБ

Антон Табах, CFA, tabakhav@uralsib.ru

МАКРОЭКОНОМИКА

В сентябре прирост ИПЦ замедлился до 7,2%, однако ослабление рубля несет с собой новые риски

Нулевая инфляция по итогам сентября, замедление до 7,2% по итогам 12 месяцев. По данным Росстата, за дефляцией в августе последовала нулевая инфляция по итогам сентября – в соответствии с консенсус-прогнозом и чуть ниже наших ожиданий (+0,1% месяц к месяцу). Как следствие, темпы прироста индекса потребительских цен (ИПЦ) за 12 месяцев снизились до 7,2% с 8,2% в августе. Базовая инфляция в сентябре составила 0,5% месяц к месяцу, но год к году замедлилась до 7,4% с 8,1% в августе.

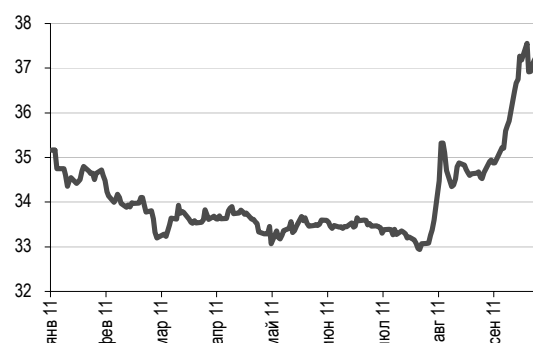
Снижение годовых темпов прироста ИПЦ во всех подсекторах. Плодоовощная продукция подешевела за сентябрь на 9,8%, зерновые и бобовые – на 10,6%. В целом цены на продовольственные товары упали на 0,6% месяц к месяцу, в результате чего их рост за 12 месяцев замедлился до 6,4% с 8,8% в августе. Без учета плодоовощной продукции продовольствие подорожало 0,2% месяц к месяцу и на 8,9% год к году (против +10,7% в августе). Цены на непродовольственные товары поднялись за сентябрь на 0,7%, сохранив августовские темпы годового роста – на уровне 6,8%. Услуги подешевели на 0,1% месяц к месяцу, а рост цен на них в сравнении с уровнем годичной давности замедлился до 8,8% с августовских 9% (причиной стало удешевление транспортных услуг). Таким образом, замедление роста цен наблюдалось во всех подсекторах, хотя для некоторых категорий товаров/услуг это, скорее всего, временное явление.

Ослабление рубля предполагает инфляционные риски.

Ситуация с инфляцией неоднозначна: с одной стороны, мы имеем замедление роста ИПЦ, с другой – новые инфляционные риски. Сезонное снижение цен на пищевые продукты, вызванное новым урожаем, вскоре прекратится, а сектор услуг и непродовольственных товаров продолжает создавать инфляционное давление. В сентябре рубль заметно ослаб; это означает дополнительные инфляционные риски – за счет подорожания импорта. С другой стороны, мы наблюдаем некоторое ослабление давления со стороны монетарных факторов. Существенное ослабление рубля заставило ЦБ РФ расширить границы плавающего коридора и в сентябре вернуться к продаже иностранной валюты. Судя по публикациям в СМИ, Банк России продал более 6 млрд долл. Продажи иностранной валюты сокращают объем рублевой ликвидности на рынке и немного снижают давление денежной массы. Наш прогноз инфляции по итогам 2011 г. на уровне 9,2% может показаться слишком консервативным, и мы не исключаем возможности его пересмотра в сторону понижения.

Рубль подешевел в сентябре на 7,5%

Стоимость бивалютной корзины, руб.



Источники: Bloomberg

Алексей Девятов, devyatovae@uralsib.ru
Ольга Стерина, sterinaoa@uralsib.ru

Большой объем средств возвращается Минфину

Сегодня истекает срок депозитов на сумму 144,2 млрд руб. Пятого октября погашаются четыре депозита, ранее размещенные Минфином на счетах в коммерческих банках, на общую сумму 144,2 млрд руб. Вчера Минфин провел очередной депозитный аукцион, в ходе которого разместил 105 млрд руб. на срок до 18 января 2011 г. под среднюю ставку 7,34% годовых. Таким образом, даже с учетом этих средств чистая сумма к уплате банками составляет почти 40 млрд руб., то есть остается внушительной. С конца августа, когда объем остатков средств банков на счетах в ЦБ упал почти до 718 млрд руб., уровень ликвидности в банковской системе вновь достиг отметки 1 трлн руб., однако напряжение на денежном рынке продолжает ощущаться, выражаясь в относительно высокой ставке овернайт, которая пока сильно отличается от депозитной ставки ЦБ (3,75%).

Пока не понятно, сколько средств Минфин перечислит в Резервный фонд. Как мы уже писали ранее, планы министерства предполагают увеличение Резервного фонда в начале 2012 г. на 1 трлн руб., однако пока не очень ясно,

откуда возьмутся эти деньги. Если исходить из прогноза нулевого дефицита бюджета в 2011 г., все средства, занятые правительством за это время, за вычетом расходов на рефинансирование должны будут пополнить резервы. На сегодняшний момент Минфин разместил 721,7 млрд руб. рыночных ОФЗ, 295 млрд руб. были им получены от операции санации Банка Москвы, размещение ГСО составило 30 млрд руб. и на 90 млрд руб. было продано рублевых евробондов. Общая сумма заимствований в 2011 г. составляет, таким образом, 1136 млрд руб. На погашение текущих обязательств в начале года правительству требовалось 302 млрд руб. Таким образом, при нулевом дефиците бюджета в Резервный фонд можно будет перечислить 834 млрд руб. Из средств Минфина 30 млрд руб. уже размещены на депозитах с погашением после 1 февраля (дата отсечения по Резервному фонду), то есть пока выглядит реальным перечисление в резервы 804 млрд руб. Статус упомянутого выше депозита размером 105 млрд руб., размещенного вчера, нам не до конца ясен. Срок его истекает в 2012 г., однако его все же можно успеть перечислить в Резервный фонд до 1 февраля.

Следим за депозитами с переходом в 2012 год. Мы уже писали, что перевод больших сумм с депозитов Минфина в резервы может оказать негативное воздействие на ликвидность банковской системы в начале 2012 г. Даже с учетом выплат сегодняшнего дня объем задолженности банков перед Минфином с погашением до 1 февраля 2012 г. составит 1,076 млрд руб., и все эти средства могут быть изъяты правительством из банков – в зависимости от того, насколько реально пополнится в январе Резервный фонд. Соответственно, необходимо внимательно следить за новыми депозитными аукционами Минфина с погашением после 1 февраля. Теоретически некоторое пополнение средств правительства возможно и за счет дополнительных доходов бюджета вследствие удешевления рубля, который с конца июля упал относительно доллара на 20%, при том что нефть марки Urals снизилась в цене с тех пор на 15%, а в среднем по году остается на рекордном уровне 109 долл./барр.

Дмитрий Дудкин, CFA, dudkindi@uralsib.ru

НОВОСТИ ЭМИТЕНТОВ

РусГидро (BB+/Ba1/BB+)

Хорошая отчетность за 1 п/г 2011 г. по МСФО

Вчера РусГидро представила высокие результаты, оказавшиеся чуть лучше наших ожиданий. Резкое снижение выручки в отчетном периоде – на 20% год к году до 164 млрд руб. – объясняется обменом активами с Интер РАО ЕЭС. В марте РусГидро передала Интер РАО часть своих сбытовых активов, получив взамен 4,94% акций Интер РАО и тем самым увеличив свою долю в уставном капитале последней до 5,28%. Как следствие, начиная с 28 марта показатели выбывших активов перестали консолидироваться на балансе РусГидро. В связи с этим изменилась и структура выручки компании: доля продаж электроэнергии уменьшилась с 79% до 71%, а доля генерации увеличилась с 20% до 28%. В то же время, по данным компании, учитывающим только собственные доходы, выручка за январь–июнь возросла на 11% год к году и составила 69 млрд руб. Рост доходов в данном случае обусловлен как собственно увеличением выработки электроэнергии (+5% год к году до 38 ГВт/ч), в том числе за счет восстанавливаемой Саяно-Шушенской ГЭС, так и продолжением либерализации энергорынка и роста нерегулируемых цен на нем. По итогам текущего года компания ожидает рост выработки электроэнергии на 7–8%.

[...]

Интересны рублевые евробонды. В целом отчетность подтвердила высокое кредитное качество эмитента. Отдельно стоит отметить продолжающийся рост генерации, повышение операционной эффективности и стабилизацию долговой нагрузки. В обращении находятся два локальных выпуска компании с офертой в апреле 2016 г. и доходностями порядка 8,7–8,8%, которые торгуются на одном уровне со сравнимыми бумагами ФСК ЕЭС и, на наш взгляд, оценены вполне справедливо. Также у компании есть рублевые евробонды с погашением в октябре 2015 г.; их доходность в последние дни поднялась до 10,5%, что выглядит достаточно привлекательно на фоне рублевых выпусков как самого эмитента, так и локальных выпусков компаний сравнимого кредитного качества – такой доходности рублевых выпусков сейчас не предлагает ни один эмитент.

Полный комментарий будет опубликован в ближайшее время.

Юрий Голбан, golbanyv@uralsib.ru

Mirax (NR)

Компания рассказала, как идет процесс реструктуризации долга

Личное поручительство конечного бенефициара по-прежнему под вопросом. Вчера Nazvanie.net (бывшая Mirax) опубликовала пресс-релиз, в котором представила информацию о ходе переговоров с рабочей группой кредиторов по реструктуризации долга компании, составляющего 392 млн долл. публичных долговых обязательств. Так, в качестве возможной новой формы долга стороны выбрали Loan Participation Notes (LPN) и рублевые облигации. Объем нового займа будет складываться из объема основного долга, непогашенного купона и процентов, начисленных с даты погашения инструмента по дате реструктуризации по ставке рефинансирования ЦБ. Дата погашения новых обязательств – не позднее 30 июля 2019 г., однако у заемщика остается право досрочного погашения. Согласно пресс-релизу, в качестве обеспечения предусматривается поручительство проектных компаний: ЗАО «Костянский, 13», ОАО «Завод Филікровка», ЗАО «Медицинский центр гериатрии и реабилитации», ООО «Новая Индустрия», ООО «О.Ник'с», ООО «Жилиндустрия», ООО «Аванта». В случае продажи проекта организацией, входящей в состав поручителей (условием является полное раскрытия параметров сделки перед кредиторами), документация должна предусматривать возможность замены поручительства на аналогичное. По-прежнему не удается согласовать позиции по поручительству конечного бенефициара, а также по выплате 10% в виде первоначального платежа, против чего выступает Nazvanie.net. Кредиторы, в свою очередь, не согласны с предлагаемым заемщиком льготным периодом, который подразумевает начисление, но не выплату в течение первых трех лет процентов по ставке 7%. Позиция компании заключается в том, что начисленные проценты должны выплачиваться равными частями в течение последних 12 кварталов в дополнение к регулярному купону. Ставка купона по новым облигациям пока находится в процессе утверждения. Позиция заемщика – 7% на первые пять лет и 9% в дальнейшем, с выплатой купона раз в квартал. Стороны договорились, что спорные моменты должны быть урегулированы до подписания документов по реструктуризации задолженности.

Андрей Кулаков, CFA, FRM, kulakovan@uralsib.ru

КАЛЕНДАРЬ ПРЕДСТОЯЩИХ СОБЫТИЙ

Долговой рынок

5 октября	Погашение ВТБ 24-1 (6 млрд руб.). Погашение КВАРТ-финанс-1 (0,25 млрд руб.).
6 октября	Погашение ФСК ЕЭС-4 (6 млрд руб.). Погашение Продимекс-2011 (100 млн долл.).
7 октября	Оферта Россельхозбанк-4 (10 млрд руб.).
10 октября	Оферта Ростелеком-4 (2 млрд руб.). Погашение Газпромбанк-3 (10 млрд руб.).
11 октября	Погашение Финансовая компания НЧ-1 (1 млрд руб.).
12 октября	Погашение Москва-2011 (374 млн евро.). Погашение ВТБ-2011 (450 млн долл.). Погашение ХКФ Банк-4 (3 млрд руб.).
13 октября	Оферта Банк Санкт-Петербург БО-01 (5 млрд руб.).
14 октября	Оферта Инвестторгбанк-4 (1,5 млрд руб.).
18 октября	Погашение МДМ Банк-5 (3 млрд руб.). Погашение Промтрактор-Финанс-2 (3 млрд руб.).
19 октября	Оферта МКБ-8 (3 млрд руб.). Оферта Мосмарт-Финанс-1 (2 млрд руб.).
20 октября	Оферта Ростелеком-14 (1 млрд руб.). Оферта НОМОС-БАНК-2016 (125 млн долл.). Погашение Группа Джей Эф Си-1 (2 млрд руб.). Погашение Нижегородская область-34003 (2 млрд руб.). Погашение Промсвязьбанк-2011 (225 млн долл.).
21 октября	Погашение Пава-2 (1 млрд руб.).

Денежный рынок

12 октября	Банки вернут Минфину 19,3 млрд руб.
------------	-------------------------------------

КАЛЕНДАРЬ ОФЕРТ

Дата оферты	Выпуск	Объем выпуска, млн руб.	Цена оферты, %	Ставка предыдущег о купона, %	Новая ставка купона, %	Дата следующей оферты / погашения
07.10.11	Россельхозбанк-4	10 000	100	11,5	7,5	4 октября 2013
10.10.11	Ростелеком-4	2 000	100	7,5	6,5	3 апреля 2013
12.10.11	Банк Санкт-Петербург БО-01	5 000	100	8,1	8,25	9 октября 2012
14.10.11	Инвестторгбанк-4	1 500	100	9,5	9,0	8 октября 2012
19.10.11	МКБ-8	3 000	100	9,7	9,0	10 октября 2012
	Мосмарт-Финанс-1	2 000	100	0,1	-	-
20.10.11	Номос-Банк-2016	\$125	100 (CALL)	9,75	-	-
	Ростелеком-14	1 000	100 (CALL)	11,4	11,4	18 октября 2012
24.10.11	ХКФ Банк-05	4 000	100	8,15	-	-
	Ростелеком-13	2 000	100	11,0	-	-
27.10.11	МБРР-03	3 000	100	7,25	-	-
02.11.11	Югинвестрегион-01	900	100	13,75	-	-

Рынок рублёвых облигаций

Выпуск	Объем, млн	Купон, %	Дата			Месяцев до		Цена	Изм.	Торговый объем, шт	Котировки		Доходность, %			Дюр, лет	Рейтинг F/M/S	Сектор
			купона	оферты	погаш	офрт	погаш				покупка	продажа	офрт	погаш	текуц			
КОРПОРАТИВНЫЕ РУБЛЁВЫЕ ОБЛИГАЦИИ																		
7Контин-2	7 000 R	8.75	15.12.11		14.06.12		8.4				95.51	100.00					Потреб. усл.	
Абсолют-5	1 800 R	8.00	01.02.12	30.07.14	27.07.16	33.9	57.8										BB+/Ba3/ Финансы	
Авангард-3	1 500 R	8.00	11.11.11	18.05.12	10.05.13	7.5	19.2					100.60					отзван/B2/ Финансы	
АвтоВАЗ-4	5 000 R	0.10	22.11.11	24.05.12	20.05.14	7.7	31.5										B-/ Машиностр. и пр.	
АгроСоюз-2	1 500 R	17.00	28.12.11		28.03.12		5.8										Сельск. хоз.	
АИЖК 2011 2-2	7 457 R	6.00	15.12.11		15.09.43		383.6										/Ba3/ Финансы	
АИЖК-04	900 R	8.70	01.11.11		01.02.12		3.9										/Ba1/BBB Финансы	
АИЖК-05	1 320 R	7.35	15.10.11		15.10.12		12.4	100.10	(0.15)	8 002	100.05	101.05	7.45	7.22	0.92		/Ba1/BBB Финансы	
АИЖК-06	2 000 R	7.40	15.10.11		15.07.14		33.4	98.85		186 809	90.00		8.20	7.36	1.92		/Ba1/BBB Финансы	
АИЖК-07	4 000 R	7.68	15.10.11		15.07.16		57.4				97.00	99.99					/Ba1/BBB Финансы	
АИЖК-08	5 000 R	7.63	15.12.11	25.03.14	15.06.18	29.7	80.4				96.70	100.00					/Ba1/BBB Финансы	
АИЖК-09	5 000 R	7.49	15.11.11	15.02.15	15.02.17	40.4	64.5				95.60	99.00					/Ba1/BBB Финансы	
АИЖК-10	6 000 R	8.05	15.11.11		15.11.18		85.4				93.00	99.98					/Ba1/BBB Финансы	
АИЖК-11	10 000 R	8.20	15.12.11		15.09.20		107.5				93.00	99.99					/Ba1/BBB Финансы	
АИЖК-12	7 000 R	10.75	15.12.11		15.12.13		26.4				107.90	108.00					/Ba1/BBB Финансы	
АИЖК-13	7 000 R	10.50	15.10.11		15.04.18		78.4	116.42	(0.58)	111 999	115.50	116.45			8.65		/Ba1/BBB Финансы	
АИЖК-14	7 000 R	10.75	15.11.11		15.05.23		139.4				116.50	117.50					/Ba1/BBB Финансы	
АИЖК-15	7 000 R	10.75	15.03.12		15.09.28		203.5	117.30	(0.80)	11	117.13	118.00			9.12		/Ba1/BBB Финансы	
АИЖК-16	10 000 R	8.25	15.12.11		15.09.21		119.5	97.50		1 000		98.00	9.00	8.42	5.11		/Ba1/BBB Финансы	
АИЖК-17	8 000 R	9.05	15.10.11		15.04.22		126.4			430 000	90.00	104.00					/Ba1/BBB Финансы	
АИЖК-18	7 000 R	8.00	15.10.11	18.04.16	15.07.23	54.5	141.4	95.82	(2.23)	6 120	95.00		9.45		8.20	3.44	/Ba1/BBB Финансы	
АИЖК-19	6 000 R	7.70	15.11.11	19.05.15	15.11.25	43.5	169.5				93.00	100.00					/Ba1/BBB Финансы	
АИЖК-20	5 000 R	8.60	15.12.11		15.12.27		194.5										/Ba1/BBB Финансы	
АиФ-2	1 000 R	11.25	23.12.11	30.12.11	21.12.12	2.9	14.6	99.68		2 185	95.03	100.29	12.97		10.94	0.19	Медиа	
АкБарс-4	3 000 R	7.90	25.10.11		25.10.11		0.7				100.05	100.20					BB/Ba3/ Финансы	
АкБарс-5	5 000 R	8.25	18.10.11		15.10.13		24.4					100.84					BB/Ba3/ Финансы	
Акрон-2	3 500 R				19.09.13		23.5	96.98	(2.02)	268	96.01	99.00		1.58		1.93	B+/B1/ Хим. пром.	
Акрон-3	3 500 R	13.85	23.11.11	25.05.12	20.11.13	7.7	25.6				102.50	105.00					B+/B1/ Хим. пром.	
Акрон-4	3 750 R	7.95	29.11.11	29.05.14	18.05.21	31.8	115.5	101.00		300 003	92.00	99.00	7.66		7.66	2.21	B+/B1/ Хим. пром.	
Акрон-5	3 750 R	7.95	29.11.11	29.05.14	18.05.21	31.8	115.5	101.00	4.00	190 003	92.00		7.66		7.66	2.21	B+/B1/ Хим. пром.	
Алроса-20	3 000 R	8.95	27.12.11		23.06.15		44.6	100.03	(0.58)	50 000	99.63	99.93		9.24	8.93	2.93	BB-/Ba3/BB- МГД	
Алроса-21	8 000 R	8.25	22.12.11	25.06.13	18.06.15	20.7	44.5	99.50	(0.30)	1 686	99.30	99.60	8.84		8.27	1.48	BB-/Ba3/BB- МГД	
Алроса-22	8 000 R	8.25	27.12.11	28.06.13	23.06.15	20.8	44.6	99.50	(0.31)	10 000	99.25	99.50	8.84		8.28	1.49	BB-/Ba3/BB- МГД	
Алроса-23	7 000 R	8.95	22.12.11		18.06.15		44.5	99.93	(0.27)	20 000	99.58	99.88		9.28	8.93	2.92	BB-/Ba3/BB- МГД	
АльфаБанк-1	5 000 R	8.25	07.02.12	06.02.14	02.02.16	28.1	52.0	97.00	(1.40)	880	96.50	98.00	9.94		8.40	1.95	BB+/Ba1/BB- Финансы	
АльянсНК БО-1	5 000 R	9.25	07.02.12		04.02.14		28.1	98.06	(1.44)	620	96.51	99.50		10.45	9.30	1.93	B+/B+ Нефть и газ	
АльянсНК-3	5 000 R	9.75	31.01.12	01.08.13	21.07.20	21.9	105.6	100.50	(0.10)	43 000	98.01	100.50	9.65		9.54	1.54	B+/B+ Нефть и газ	
АльянсНК-4	5 000 R	8.85	13.12.11	09.06.16	01.06.21	56.2	116.0				85.00	98.00					B+/B+ Нефть и газ	
АльянсНК-6	7 000 R	8.85	16.12.11	15.06.16	04.06.21	56.4	116.1				85.06	97.95					B+/B+ Нефть и газ	
АмурМеталл-7	2 100 R	18.00	31.12.11		30.06.12		8.9										МГД	
АптЗиб-2	1 200 R	18.00	06.12.11		05.06.12		8.1	96.83	(0.70)	20 869	96.55	97.43		28.89	18.33	0.31	Фармацевтика	
АтомЭНПром-6	10 000 R	7.50	15.08.12		15.08.14		34.4				90.00	97.49					//BBV- Электроэнерг.	
Аэрофлот БО-1	6 000 R	7.75	10.10.11		08.04.13		18.1				99.45	100.50					BB+// Транспорт	
Аэрофлот БО-2	6 000 R	7.75	10.10.11		08.04.13		18.1				99.90	100.60					BB+// Транспорт	
БалтИнвБ-2	1 500 R	9.00	15.03.12	20.03.12	10.09.15	5.5	47.2										/B3/ Финансы	
БанкМосквы-2	10 000 R	7.55	03.02.12		01.02.13		16.0	98.55		14 300	98.41	99.25	8.90	7.57	1.17		BBB-/Ba2/ Финансы	
БанкСПб БО-1	5 000 R	8.10	11.10.11	12.10.11	09.04.13	0.3	18.2				98.00	100.00					отзван/Ba3/ Финансы	
БанкСПб БО-2	5 000 R	7.50	26.03.12	27.03.12	23.09.13	5.8	23.7	99.80	(0.10)	96 801	96.00	99.85	8.09		7.50	0.44	отзван/Ba3/ Финансы	
БанкСПб БО-4	3 000 R	8.50	15.12.11	17.12.12	12.12.13	14.5	26.3				90.01	100.59					отзван/Ba3/ Финансы	
Башнефть-1	15 000 R	12.50	20.12.11	22.12.12	13.12.16	14.6	62.4	103.75		5 048	103.25	104.05	9.33		11.64	1.03	Нефть и газ	
Башнефть-2	15 000 R	12.50	20.12.11	22.12.12	13.12.16	14.6	62.4	103.38	(1.32)	35 499	103.15	103.50	9.67		11.68	1.02	Нефть и газ	
Башнефть-3	20 000 R	12.50	20.12.11	22.12.12	13.12.16	14.6	62.4	103.45	(0.57)	54 040	103.10	103.50	9.60		11.68	1.03	Нефть и газ	
Белон-2	2 000 R	0.01	23.02.12		23.02.12		4.7				90.00	97.99					МГД	
Бинбанк-2	1 000 R	8.85	28.10.11		29.04.13		18.8				97.20	100.50					отзван/B2/B- Финансы	
БК Евразия-1	5 000 R	8.40	28.12.11	27.06.16	20.06.18	56.8	80.6	98.01	0.95	5 080	90.00	99.75	9.12		8.38	3.57	BB// Нефть и газ	
БНП ПариБа-1	2 000 R	7.70	27.03.12		29.03.14		29.8	96.00	1.36	87	91.00	97.98		9.77	8.01	2.10	//BBV Финансы	
БЕД БО-1	3 000 R	7.35	14.10.11	17.10.12	11.10.13	12.5	24.3				90.00						/отзван/отзван Потреб. тов.	
БЕД БО-2	3 000 R	7.35	14.10.11	17.10.12	11.10.13	12.5	24.3				90.00						/отзван/отзван Потреб. тов.	
БЕД БО-3	3 000 R	7.35	14.10.11	17.10.12	11.10.13	12.5	24.3				90.00						/отзван/отзван Потреб. тов.	
БЕД БО-6	5 000 R	7.90	29.12.11		27.06.13		20.8				90.00	101.00					/отзван/отзван Потреб. тов.	
БЕД БО-7	5 000 R	7.90	29.12.11		27.06.13		20.8				90.00						/отзван/отзван Потреб. тов.	
БЕД БО-8	5 000 R	7.35	14.10.11	17.10.12	11.10.13	12.5	24.3				90.00						/отзван/отзван Потреб. тов.	
БЕД-3	5 000 R	7.45	29.02.12		27.02.13		16.8				90.26	100.00					/отзван/отзван Потреб. тов.	
ВИА АИЖК-1	3 752 R	8.50	15.12.11		15.03.40		341.6					103.00					/Ba3/ Финансы	
Виктория БО-1	2 000 R	8.00	14.02.12		12.02.13		16.3										отзван// Потреб. усл.	
ВК Инвест-1	10 000 R	9.25	20.01.12		19.07.13		21.5	102.01		28 001	95.25	102.01	8.17	8.90	1.54		/Ba3/BB Телеком	
ВК Инвест-3	10 000 R	7.40	10.01.12		08.07.14		33.1	97.25	(2.65)	21 846	93.01	97.00	8.71	7.48	2.30		/Ba3/BB Телеком	
ВК Инвест-6	10 000 R																	

Рынок рублёвых облигаций

Выпуск	Объем, млн	Купон, %	Дата			Месяцев до		Цена	Изм.	Торговый объем, шт	Котировки		Доходность, %			Дюр, лет	Рейтинг F/M/S	Сектор	
			кулона	оферты	погаш	офрт	погаш				покупка	продажа	офрт	погаш	текущ				
КОРПОРАТИВНЫЕ РУБЛЁВЫЕ ОБЛИГАЦИИ																			
ВТБ Лизинг-1	4 308 R	7.10	10.11.11	14.05.12	06.11.14	7.3	37.1	99.75		2 019	99.71	100.20	7.80		7.04	0.48	BBB/BBB	Финансы	
ВТБ Лизинг-2	6 154 R	6.45	11.10.11	10.01.13	07.07.15	15.3	45.1										BBB/BBB	Финансы	
ВТБ Лизинг-3	3 846 R	6.90	13.12.11	11.09.13	07.06.16	23.3	56.2	98.18	(0.72)	7 735	98.65	100.25	8.44	7.00	1.34	BBB/BBB	Финансы		
ВТБ Лизинг-4	3 846 R	6.65	13.12.11	13.03.13	07.06.16	17.3	56.2	99.02	(0.18)	52 263	99.35	100.10	7.72	6.69	1.08	BBB/BBB	Финансы		
ВТБ Лизинг-7	4 231 R	6.85	07.12.11	09.12.11	30.11.16	2.2	61.9	100.17	0.12	30 710	100.05		5.98	6.80	0.17	BBB/BBB	Финансы		
ВТБ Лизинг-8	4 615 R	7.05	08.11.11	08.02.12	01.08.17	4.2	70.0	100.00		270	100.00	100.25	7.23	6.97	0.32	BBB/BBB	Финансы		
ВТБ Лизинг-9	4 615 R	7.00	09.11.11		02.08.17		70.0				98.25						BBB/BBB	Финансы	
ВТБ-5	15 000 R	7.40	20.10.11		17.10.13		24.5	99.05	(1.20)	7 807	92.00	100.05		8.15	7.36	1.74	BBB/Baa1/BBB	Финансы	
ВТБ-6	15 000 R	7.20	12.10.11	13.07.12	06.07.16	9.3	57.1	99.84		10 580	99.80	100.27	7.62	7.10	0.69	BBB/Baa1/BBB	Финансы		
ВЭБ Лизинг-01	5 000 R	8.50	12.01.12	14.07.15	02.07.20	45.3	105.0										BBB/BBB	Финансы	
ВЭБ Лизинг-03	5 000 R	7.50	14.10.11	16.04.14	02.04.21	30.4	114.0				90.00	99.50					BBB/BBB	Финансы	
ВЭБ Лизинг-04	5 000 R	8.60	14.10.11	13.04.16	02.04.21	54.3	114.0				95.00	97.99					BBB/BBB	Финансы	
ВЭБ Лизинг-05	5 000 R	8.60	14.10.11	13.04.16	02.04.21	54.3	114.0				95.00	101.00					BBB/BBB	Финансы	
ВЭБ-10	15 000 R	8.50	03.04.12	29.09.16	21.09.21	59.9	119.7										BBB/Baa1/BBB	Финансы	
ВЭБ-6	10 000 R	7.90	25.10.11	21.10.17	13.10.20	72.6	108.4	97.57	(0.79)	3	92.00	97.86	8.60	7.82	4.36	BBB/Baa1/BBB	Финансы		
ВЭБ-8	15 000 R	6.90	25.10.11	24.10.13	13.10.20	24.7	108.4				96.57	99.70					BBB/Baa1/BBB	Финансы	
ВЭБ-9	15 000 R	7.90	29.03.12	25.03.16	18.03.21	53.7	113.5	96.21	(2.74)	20 000	94.20	96.20	9.15	8.20	3.51	BBB/Baa1/BBB	Финансы		
ГазпрНефть БО-5	10 000 R	7.15	11.10.11		09.04.13		18.2	99.00	(1.00)	185 035	98.62	100.05		8.02	6.98	1.31	/Baa3/BBB-	Нефть и газ	
ГазпрНефть БО-6	10 000 R	7.15	11.10.11		09.04.13		18.2	98.80	(1.20)	101 010	98.25	98.80		8.17	6.99	1.31	/Baa3/BBB-	Нефть и газ	
ГазпрНефть-03	8 000 R	14.75	17.01.12	23.07.12	12.07.16	9.6	57.3	105.11	(0.89)	120 994	105.02	105.90	8.03	13.63	0.70	/Baa3/BBB-	Нефть и газ		
ГазпрНефть-04	10 000 R	8.20	18.10.11	16.04.18	09.04.19	78.4	90.2	94.00	(6.12)	100 015	93.00	98.24	9.68	8.39	4.50	/Baa3/BBB-	Нефть и газ		
ГазпрНефть-08	10 000 R	8.50	07.02.12		02.02.16		52.0	101.40	1.38	10	95.01	101.40		8.27	8.28	3.39	/Baa3/BBB-	Нефть и газ	
ГазпрНефть-09	10 000 R	8.50	07.02.12	08.02.16	26.01.21	52.2	111.8				95.05	101.89					/Baa3/BBB-	Нефть и газ	
ГазпрНефть-10	10 000 R	8.90	07.02.12	05.02.18	26.01.21	76.1	111.8	95.26	(5.49)	123 912	94.00	95.99	10.17	9.21	4.42	/Baa3/BBB-	Нефть и газ		
Газпром-08	5 000 R	7.00	27.10.11		27.10.11		0.8				100.07	101.25					BBB/Baa1/BBB	Нефть и газ	
Газпром-09	5 000 R	7.23	15.02.12		12.02.14		28.3	102.89	1.93	54	96.02	102.00		5.98	6.96	2.07	BBB/Baa1/BBB	Нефть и газ	
Газпром-11	5 000 R	13.75	27.12.11		24.06.14		32.7	116.05	(0.06)	48 360	115.00	116.10		7.28	11.48	2.16	BBB/Baa1/BBB	Нефть и газ	
Газпром-13	10 000 R	13.12	27.12.11		26.06.12		8.7	104.17	(0.62)	65 485	103.90	104.10		7.23	12.18	0.65	BBB/Baa1/BBB	Нефть и газ	
ГЭС-1	1 500 R	8.00	21.12.11		20.06.12		8.5				92.00	101.50						Электроэнерг.	
ГЭС-2	1 500 R	12.00	25.10.11		23.04.13		18.6				93.00	104.10						Электроэнерг.	
ГлавнаяДорога-3	8 000 R	5.00	21.11.11		30.10.28		205.0											Строительство	
Глобэк БО-1	5 000 R	8.30	16.02.12		16.02.13		16.5				97.50	98.50						BB/BB-	Финансы
Глобэк БО-2	5 000 R	8.10	22.01.12	25.01.12	22.07.13	3.7	21.6	101.00		55 805	99.62	100.70	4.73	7.89	0.29	BB/BB-	Финансы		
Глобэк БО-3	3 000 R	8.10	08.12.11	13.06.12	08.12.13	8.3	26.2	101.00		3		100.50	6.66	7.82	0.62	BB/BB-	Финансы		
Глобэк БО-4	3 000 R	6.95	01.02.12	03.08.12	01.08.14	10.0	33.9										BB/BB-	Финансы	
Глобэк БО-5	2 000 R	8.10	08.12.11	13.06.12	08.12.13	8.3	26.2				96.00	100.00					BB/BB-	Финансы	
Глобэк БО-6	2 000 R	6.95	01.02.12	03.08.12	28.07.14	10.0	33.8										BB/BB-	Финансы	
ГПБ БО-1	10 000 R	7.75	08.12.11		08.12.13		26.2	101.00		1	97.00	100.90		7.37	7.49	1.86	/Baa3/BB+	Финансы	
ГПБ БО-2	10 000 R	6.75	18.01.12	23.07.13	18.07.14	21.6	33.5	98.46	0.01	10 005	98.35	98.90	7.83	6.76	1.57	/Baa3/BB+	Финансы		
ГПБ Ипотека	879 R	8.00	29.12.11		29.12.36		303.1	100.15		2 400	87.00	101.00		8.23	7.98	10.19		Финансы	
ГПБ Ипотека2-1	3 934 R	7.50	25.10.11		25.06.41		356.9											Финансы	
ГПБ-2	5 000 R	6.54	23.11.11		20.11.13		25.6											/Baa3/BB+	Финансы
ГПБ-3	10 000 R	6.17	10.10.11		10.10.11		0.2											/Baa3/BB+	Финансы
ГПБ-4	20 000 R	6.85	17.11.11		15.11.12		13.4				95.00							/Baa3/BB+	Финансы
ГПБ-5	20 000 R	6.85	24.11.11		22.11.12		13.6				95.00							/Baa3/BB+	Финансы
ГСС БО-1	3 000 R	8.25	23.12.11	27.12.11	20.12.13	2.8	26.6	100.00		300		100.20	8.32	8.06	0.20	BB//	Машиностр. и пр.		
ГСС БО-2	3 000 R	7.50	25.10.11	25.04.12	22.04.14	6.7	30.6					100.15					BB//	Машиностр. и пр.	
ГСС БО-3	3 000 R	8.25	25.10.11	24.04.13	22.04.14	18.7	30.6				99.00	100.00					BB//	Машиностр. и пр.	
ГСС-1	5 000 R	7.00	22.03.12		26.03.17		65.8					100.00					BB//	Машиностр. и пр.	
ДВГК-1	5 000 R	7.75	09.03.12		08.03.13		17.1											/B3/	Электроэнерг.
ДВТГ Ф-2	5 000 R	7.75	19.01.12		18.07.13		21.5												Транспорт
ДВТГ-3	1 050 R	17.00	01.03.12		29.08.13		22.8												Транспорт
ДельтаКредит-6	5 000 R	7.20	21.12.11	25.06.14	15.06.16	32.7	56.4	92.25	(4.20)	250 001		96.59	10.84	7.64	2.21	/Baa2/отзван	Финансы		
Держава АКБ-1-об	300 R	10.25	15.02.12	20.08.12	13.08.14	10.6	34.3												Финансы
ДжейЭфСи-1	2 000 R	5.00	20.10.11		20.10.11		0.5				90.58							//отзван	Потреб. усл.
ДИПОС-1	2 000 R	6.00	20.12.11	23.12.11	19.06.12	2.6	8.5												МГД
ДМ Центр-1	1 150 R	8.50	06.12.11		26.05.15		43.7				89.00	93.99							Потреб. усл.
ЕАБР-3	5 000 R	10.50	01.11.11	03.11.11	25.10.16	1.0	60.8				100.25	100.35						BBB/A3/BBB	Финансы
ЕАБР-4	5 000 R	7.70	14.02.12	13.02.14	06.02.18	28.4	76.2	98.98		20 030	98.80	99.20	8.34	7.70	2.01	BBB/A3/BBB	Финансы		
ЕБРР-4	3 000 R	5.14	15.12.11		12.06.14		32.3				100.00	101.00						/A3/	Финансы
ЕБРР-5	5 000 R	4.24	12.10.11		09.04.14		30.2											/A3/	Финансы
ЕБРР-6	3 500 R	0.01	29.09.12		28.09.18		83.9											/A3/	Финансы
ЕБРР-7	3 500 R	0.01	29.09.12		28.09.18		83.9											/A3/	Финансы
ЕБРР-9	1 000 R	0.50	16.06.12		15.06.16		56.4											/A3/	Финансы
ЕвразХолдинг-1	10 000 R	9.25	23.03.12	26.03.13	13.03.20	17.7	101.4	98.00	(1.10)	5 767	98.00</								

Рынок рублёвых облигаций

Выпуск	Объем, млн	Купон, %	Дата			Месяцев до		Цена	Изм.	Торговый объем, шт	Котировки		Доходность, %			Дюр, лет	Рейтинг F/M/S	Сектор
			купона	оферты	погаш	офрт	погаш				покупка	продажа	офрт	погаш	текущ			
КОРПОРАТИВНЫЕ РУБЛЁВЫЕ ОБЛИГАЦИИ																		
ЗолСелигд-3	1500 R	16.50	01.12.11	06.06.12	29.05.14	8.1	31.8	104.57	(0.83)	120 001	101.00	104.85	9.33	14.98	0.57		МГД	
ЗСД-1	5000 R	8.75	06.12.11	29.04.16	13.05.31	54.9	235.4	99.75	0.58	5 000	98.90	99.40	9.01	8.53	3.45		Строительство	
ЗСД-2	5000 R	8.75	06.12.11	29.04.16	13.05.31	54.9	235.4	99.60	0.15	2 521	99.50	100.40	9.05	8.54	3.45		Строительство	
ИАРТ-1	1000 R	8.50	31.01.12		04.08.13						1.00						Финансы	
ИКС-1	9000 R	7.95	03.01.12		01.07.14						90.01					/B+	Потреб. усл.	
ИКС-4	8000 R	7.75	08.12.11	06.06.14	02.06.16	32.1	56.0				90.01	99.89				/B+	Потреб. усл.	
ИнвТоргБ БО-1	2000 R	9.60	25.11.11	01.06.12	25.11.13	7.9	25.7	99.94	(0.04)	14 000	98.00	99.21	9.89	9.28	0.56		/B2/	
ИнвТоргБ-4	1500 R	9.50	08.10.11	14.10.11	08.10.12	0.3	12.2										/B2/	
ИнвБанк-1	5000 R	4.99	15.10.11		23.07.14						99.00	100.00					/Baa1/	
Интегра-2	3000 R	16.75	29.11.11		29.11.11			101.21		311	101.21	101.30		8.58	15.66	0.14		
Интеза-2	3400 R	11.00	30.11.11		30.11.11												/Baa3/	
Интурист-2	2000 R	14.00	22.11.11	25.05.12	21.05.13	7.7	19.6	99.00	(0.72)	45 288	98.55	99.25	16.24	13.45	0.52		Потреб. усл.	
Иркут БО-1	5000 R	9.25	13.03.12		10.09.13			101.70		3	98.00	100.60		8.45	9.05	1.67	/Ba2/	
ИркутЭнерго БО-1	3000 R	7.60	11.10.11		08.04.14												отзван/отзван	
ИркутЭнерго-1	5000 R	15.50	01.12.11		28.11.13						104.20						отзван/отзван	
ИтераФ-1	5000 R	8.50	22.11.11		20.11.12						95.00	100.99						
Камаз БО-1	2000 R	9.00	19.12.11	19.12.12	16.12.13	14.5	26.4				95.00	100.99						
Камаз БО-2	3000 R	8.60	07.02.12		04.02.14						97.00	100.50						
Карусель-1	3000 R	12.00	15.03.12		12.09.13												/B+	
КаспЭнергия-1	1000 R	12.50	25.10.11	27.04.12	23.10.12	6.8	12.7	100.00		15 001		101.10	12.85	11.85	0.47			
КВАДРА-1	5000 R	8.00	01.12.11		31.05.12													
КЕДР БО-1	1500 R	9.25	28.12.11	09.01.13	28.06.14	15.2	32.8	98.00	(1.00)	42 000		98.50	11.30	9.21	1.05		/B2/	
КИТ ФинансКап-2	4000 R	11.00	13.12.11		10.06.14												В/отзван/отзван	
Кокс БО-2	5000 R	8.70	30.11.11		28.05.14			98.14		668		99.25		9.73	8.60	2.14	/B2/B	
Кокс-2	5000 R	12.00	15.03.12		15.03.12							101.50					/B2/B	
Комос БО-1	1500 R	11.00	19.01.12		17.07.14							100.00						
Копейка БО-1	3000 R	9.50	25.10.11	30.07.12	23.07.13	9.9	21.6	99.00	(0.27)	1 000	99.00	99.70	11.25	9.42	0.69		/B+	
Копейка БО-2	3000 R	9.00	03.01.12		01.10.13			99.11		224	98.55	99.50		9.84	9.08	1.68	/B+	
Копейка-2	4000 R	16.50	16.11.11		15.02.12			102.52		20 320	102.30	102.67		9.74	15.76	0.33	/B+	
Копейка-3	4000 R	9.80	16.11.11		15.02.12						99.91	100.39					/B+	
КрайинвБ БО-1	1500 R	9.25	19.10.11	23.10.12	19.04.14	12.7	30.5	98.00	(0.21)	10 000		98.75	11.64	9.05	0.88		V+/B	
КредЕврБ БО-1	5000 R	8.10	27.10.11		27.04.14						97.00	97.50					BB-/Baa3/	
КредЕврБ-6	4000 R	8.30	21.02.12	22.08.12	18.02.14	10.6	28.5			24 999	99.51	99.65					BB-/Baa3/	
КузбассЭнерго-1	10 000 R	8.05	26.12.11	25.06.14	14.06.21	32.7	116.4				95.00	99.25						
КузбассЭнерго-2	5000 R	8.70	27.10.11	26.04.16	15.04.21	54.8	114.4	98.00		1 600	95.00	99.40	9.46	8.55	3.38			
КубышевГазот-4	2000 R	8.60	13.10.11	21.04.14	07.04.16	30.6	54.1	96.18	(0.78)	20 100		97.05	10.63	8.58	2.01			
ЛенСпецСМУ БО-2	1800 R	14.50	24.11.11		23.05.13						100.07	105.98					/B	
ЛенСпецСМУ-1	1200 R	16.00	13.12.11		07.12.12			102.50	(0.70)	1	102.50	103.00		12.63	15.48	0.58	/B	
ЛенЭнерго-2	3000 R	8.54	27.01.12		27.01.12						100.20	100.45					/Ba2/	
ЛенЭнерго-3	3000 R	8.02	19.10.11		18.04.12						100.00	100.35					/Ba2/	
ЛОКО Банк БО-1	2500 R	8.50	09.02.12	14.02.12	06.02.14	4.4	28.1	98.10	(1.00)	1 400	98.00	99.65	14.65	8.55	0.31		V+/B2/	
ЛОКО Банк-5	2500 R	8.10	26.01.12	02.08.12	23.07.15	10.0	45.6				98.00						V+/B2/	
ЛСР БО-1	1500 R	10.50	27.12.11	02.07.12	25.06.13	8.9	20.7				99.70	100.70					B/B2/	
ЛСР БО-2	2000 R	10.00	13.03.12		10.09.13			100.98		120	99.05	102.75		9.65	9.85	1.64	B/B2/	
ЛСР БО-3	2000 R	9.50	22.03.12		20.03.14			96.54		2 405	95.00	97.60		11.45	9.81	2.01	B/B2/	
ЛСР БО-5	2000 R	8.47	26.01.12		24.07.14												B/B2/	
ЛСР-2	5000 R	9.80	02.02.12	05.02.13	01.08.13	16.1	21.9				99.60	101.48					B/B2/	
Лукойл БО-1	5000 R	13.35	06.02.12		06.08.12						103.00	105.75					BBB-/Baa2/BBB-	
Лукойл БО-2	5000 R	13.35	06.02.12		06.08.12						104.10	105.00					BBB-/Baa2/BBB-	
Лукойл БО-3	5000 R	13.35	06.02.12		06.08.12			101.03		36	103.00	105.50	9.65	12.70	0.74		BBB-/Baa2/BBB-	
Лукойл БО-4	5000 R	13.35	06.02.12		06.08.12			105.00		120 001	104.00	105.00	7.22	12.47	0.76		BBB-/Baa2/BBB-	
Лукойл БО-5	5000 R	13.35	06.02.12		06.08.12			104.75	(0.25)	6 008	104.30	105.00	7.53	12.50	0.75		BBB-/Baa2/BBB-	
Лукойл БО-6	5000 R	9.20	15.12.11		13.12.12			101.61	(0.17)	1 772	101.56	101.85	7.89	8.81	1.05		BBB-/Baa2/BBB-	
Лукойл БО-7	5000 R	9.20	15.12.11		13.12.12			101.60	(0.20)	5	101.50	101.55	7.90	8.81	1.05		BBB-/Baa2/BBB-	
Лукойл-3	8000 R	7.10	08.12.11		08.12.11			100.09	(0.23)	20 050	100.13	100.20	6.62	6.94	0.17		BBB-/Baa2/BBB-	
Лукойл-4	6000 R	7.40	08.12.11		05.12.13			99.76	(1.91)	21 420	97.11	100.00	7.66	7.25	1.86		BBB-/Baa2/BBB-	
М Инд-2	1500 R	10.75	11.01.12		10.07.13			28.51	(0.49)	6	27.04	29.99	141.06	34.73	0.60			
Магнит БО-1	1000 R	8.25	12.03.12		09.09.13			100.00		2 700		100.60	8.42	8.21	1.68			
Магнит БО-2	1000 R	8.25	12.03.12		09.09.13													
Магнит БО-3	1500 R	8.25	12.03.12		09.09.13													
Магнит БО-4	2000 R	8.25	12.03.12		09.09.13						84.66	100.00						
Магнит БО-5	5000 R	8.00	02.03.12		28.02.14						96.17	98.25						
Магнит БО-6	5000 R	7.75	25.10.11		22.04.14						90.00							
Магнит-2	5000 R	8.20	23.03.12		23.03.12			99.01		2	99.01	99.98	10.68	8.26	0.42			
Макромир-1	1000 R				26.02.13													
Макромир-2	1500 R				03.07.12													
МастерБанк-3	720 R	8.00	30.11.11		30.11.11			100.00	(0.15)	89		100.00		8.05	7.79	0.14	отзван//	
МБРР-2	3000 R	7.00	29.12.11		28.03.13							100.10						
МБРР-3	3000 R	7.25	25.10.11	27.10.11	23.04.13	0.8	18.6					100.22						
МБРР-4	5000 R	6.00	01.03.12	05.03.12	27.02.14	5.0	28.8					100.10						
МБРР-5	5000 R	8.25	15.12.11	19.12.11	12.06.14	2.5	32.3	100.00		10 000	100.00	100.20	8.31	8.05	0.18		V+/B1/	
МДМ Банк БО-1	5000 R	12.75	01.12.11		29.11.12			104.90										

Рынок рублёвых облигаций

Выпуск	Объем, млн	Купон, %	Дата			Месяцев до		Цена	Изм.	Торговый объем, шт	Котировки		Доходность, %			Дюр, лет	Рейтинг F/M/S	Сектор
			купона	оферты	погаш	офрт	погаш				покупка	продажа	офрт	погаш	текущ			
КОРПОРАТИВНЫЕ РУБЛЁВЫЕ ОБЛИГАЦИИ																		
Мечел-02	5 000 R	7.40	14.12.11		12.06.13		20.3			30 000	90.11	97.89				/B1/	МГД	
Мечел-04	5 000 R	19.00	27.10.11	30.07.12	21.07.16	9.9	57.6	106.55	(0.64)	13 992	107.02	107.49	10.87	17.26	0.67	/B1/	МГД	
Мечел-05	5 000 R	12.50	18.10.11	19.10.12	09.10.18	12.5	84.2	103.21		212 306	103.00	103.79	9.53	11.81	0.88	/B1/	МГД	
Мечел-13	5 000 R	10.00	06.03.12	03.09.15	25.08.20	47.0	106.8	95.10	(7.98)	10	95.01	102.48	11.92	10.43	2.94	/B1/	МГД	
Мечел-14	5 000 R	10.00	06.03.12	03.09.15	25.08.20	47.0	106.8				95.13	103.87				/B1/	МГД	
Мечел-15	5 000 R	8.25	21.02.12	20.02.14	09.02.21	28.6	112.3	97.75	(0.95)	100	90.01	97.75	9.54	8.36	2.00	/B1/	МГД	
Мечел-16	5 000 R	8.25	21.02.12	20.02.14	09.02.21	28.6	112.3	96.22	0.15	57 050	90.01	96.00	10.32	8.49	1.98	/B1/	МГД	
Мечел-17	5 000 R	8.40	08.12.11	06.06.16	27.05.21	56.1	115.8	98.49	0.66	19 835	92.02	97.84	8.99	8.30	3.53	/B1/	МГД	
Мечел-18	5 000 R	8.40	08.12.11	06.06.16	27.05.21	56.1	115.8	97.58	(0.50)	269 995	92.03	99.30	9.25	8.38	3.52	/B1/	МГД	
Мечел-19	5 000 R	8.40	13.12.11	09.06.16	01.06.21	56.2	116.0	93.86	(4.40)	15	92.01	97.99	10.33	8.71	3.48	/B1/	МГД	
МИА-1	220 R	10.00	25.12.11		20.09.12		11.6					109.99				/Ba2/	Финансы	
МИА-3	1 500 R	7.25	24.11.11		23.02.12		4.7									/Ba2/	Финансы	
МИА-4	2 000 R	7.35	06.10.11	18.10.12	01.10.15	12.5	47.9									/Ba2/	Финансы	
МИА-5	2 000 R	7.90	20.10.11	25.07.13	17.07.14	21.7	33.4									/Ba2/	Финансы	
Микоян-2	2 000 R	13.50	09.02.12	24.02.12	07.02.13	4.7	16.2				101.00	102.00					отзван/отзван/	
Миракс-4	1 483 R	17.00	17.12.11		17.09.12		11.5				7.11	32.50						Строительство
Мираторг БО-1	3 000 R	8.75	31.01.12	17.07.14	29.07.14	33.4	33.8											Потреб. тов.
Мираторг-1	2 500 R	6.00	02.02.12		02.08.12		10.0				98.58	99.99						Потреб. тов.
МКБ БО-1	3 000 R	8.50	22.02.12	01.03.13	22.02.14	16.9	28.7	97.80		4 000	95.50	98.44	10.48	8.60	1.20	V+/B1/	Финансы	
МКБ БО-4	5 000 R	8.00	15.10.11	19.10.12	15.04.14	12.5	30.4	97.39	0.71	5 872	94.50	97.65	11.02	7.91	0.88	V+/B1/	Финансы	
МКБ БО-5	5 000 R	9.20	23.12.11		23.06.14		32.6	95.50	0.25	1	95.45	95.50		11.46	9.38	2.15	V+/B1/	Финансы
МКБ-5	2 000 R	7.40	26.10.11		25.04.12		6.7											Финансы
МКБ-6	2 000 R	9.40	07.02.12		07.08.12		10.1				98.00	102.00						Финансы
МКБ-7	2 000 R	9.76	17.01.12		14.07.15		45.3	99.00		10	98.00	100.00		2.39	9.66	3.39	V+/B1/	Финансы
МКБ-8	3 000 R	9.70	12.10.11	19.10.11	08.04.15	0.5	42.1											Финансы
ММК БО-1	5 000 R	6.90	17.11.11		15.11.12		13.4	99.50		994	99.50			7.50	6.76	0.99	BB+/Ba3/отзван	МГД
ММК БО-2	10 000 R	9.70	14.12.11	16.12.11	12.12.12	2.4	14.3	100.49	(0.05)	100	100.50	100.65	7.14	9.38	0.18	BB+/Ba3/отзван	МГД	
ММК БО-3	5 000 R	6.47	22.03.12	26.03.12	19.09.13	5.7	23.5	99.60	(0.16)	5 046	99.20		7.49	6.48	0.43	BB+/Ba3/отзван	МГД	
ММК БО-4	5 000 R	7.65	01.03.12		27.02.14		28.8				90.04	100.50						МГД
ММК БО-5	8 000 R	7.65	06.10.11		04.04.13		18.0											МГД
ММК БО-6	5 000 R	7.20	12.01.12		10.07.14		33.2	97.00		241 328	90.00			8.61	7.30	2.32	BB+/Ba3/отзван	МГД
ММК БО-7	5 000 R	7.25	24.01.12		22.07.14		33.6											МГД
МОИА-3	4 000 R	7.75	14.12.11		14.06.14		32.4											Финансы
МойБанк-3	1 500 R	10.00	07.02.12		07.08.12		10.1				98.00	100.01						/B3/
МойБанк-5	5 000 R	10.00	20.10.11	23.04.12	16.04.15	6.6	42.4											/B3/
Мосмарт-1	2 000 R	0.01	13.10.11	20.10.11	12.04.12	0.5	6.3				1.81							Потреб. усл.
Мособлгаз-2	1 200 R	9.25	24.12.11		24.06.12		8.7	95.74	0.10	8 485	95.60	96.00		16.25	9.41	0.60		Электроэнерг.
Моссельпром-2	1 500 R	12.25	13.10.11	20.04.12	10.04.14	6.5	30.2											Сельск. хоз.
Мострансавто-1	4 200 R	11.80	20.12.11		18.12.12		14.5											//отзван
Мосэнерго-3	5 000 R	7.65	23.02.12	29.02.12	18.02.16	4.9	52.5	100.20		19 799	100.09	100.20	7.22	7.57	0.36	//BB	Электроэнерг.	
Мосэнерго-4	5 000 R	10.25	02.12.11	06.12.12	28.11.14	14.1	37.8	102.35	(0.50)	85 005	102.33	103.25	8.23	9.69	1.01	//BB	Электроэнерг.	
МОЭК-1	6 000 R	6.35	27.10.11		25.07.13		21.7											BB+//BB
МП СяЖД-1-об	2 500 R	8.00	24.11.11		07.05.26		175.2											Потреб. усл.
МРСК Урала-1	1 000 R	8.60	22.11.11		22.05.12		7.6											Электроэнерг.
МРСК Юга-2	6 000 R	8.10	28.02.12		26.08.14		34.8				92.00	100.50						Электроэнерг.
МТС-1	10 000 R	7.00	20.10.11		17.10.13		24.5				85.02	99.00						BB+/Ba2/BB
МТС-2	10 000 R	7.75	25.10.11		20.10.15		48.6	97.01	(1.17)	3	96.01	97.01		8.83	7.72	3.14	BB+/Ba2/BB	Телеком
МТС-3	10 000 R	8.00	20.12.11	20.06.13	12.06.18	20.5	80.3	98.56	4.81	2 345	98.60		9.11	7.93	1.46	BB+/Ba2/BB	Телеком	
МТС-4	15 000 R	7.60	15.05.12		13.05.14		31.3	97.72	(0.22)	110 166	97.01	97.50		8.58	7.55	2.21	BB+/Ba2/BB	Телеком
МТС-5	15 000 R	14.25	24.07.12	26.07.12	19.07.16	9.7	57.5	105.20	0.09	2 764	104.50	105.34	7.27	13.20	0.75	BB+/Ba2/BB	Телеком	
МТС-7	10 000 R	8.70	15.11.11		07.11.17		73.2	97.24	0.04	12	97.40	97.90		9.52	8.65	4.27	BB+/Ba2/BB	Телеком
МТС-8	15 000 R	8.15	15.11.11	13.11.15	03.11.20	49.3	109.1	97.55	(1.35)	75 100	97.00	98.50	9.07	8.10	3.17	BB+/Ba2/BB	Телеком	
Н Ленск-3	1 000 R	14.00	17.01.12		16.07.13		21.4	99.70		1 000	96.82	99.00		14.72	13.64	1.02		МГД
НацКап БО-3	500 R	8.20	26.12.11		23.06.14		32.6				99.25	100.74						Финансы
НацКап БО-4	500 R	8.20	26.12.11		23.06.14		32.6				99.25	100.74						Финансы
НацСтанд-1	1 500 R	10.00	09.03.12	15.03.12	11.03.14	5.4	29.2	99.75	(0.33)	1 051	99.90	100.85		9.95	0.39		/B3/	Финансы
НацСтандФ БО-1	2 000 R	10.50	04.11.11		02.05.14		30.9											/B3/
НИЯ ВТБ-1	4 634 R	10.50	26.10.11		26.02.39		329.0											/Ba1/
НИЯ ВТБ-2	2 027 R				26.02.39		329.0											Финансы
НКНХ-4	1 500 R	10.00	26.03.12		26.03.12		5.7				77.01							V+/B1/
НЛМК БО-1	5 000 R	9.75	06.12.11		04.12.12		14.0				91.01							BBB-/Baa3/BBB-
НЛМК БО-5	10 000 R	10.75	01.11.11		30.10.12		12.9	103.40		347 190	103.60	104.00		7.52	9.96	0.93		МГД
НЛМК БО-6	10 000 R	7.75	06.03.12		05.03.13		17.0				99.78	101.20						BBB-/Baa3/BBB-
Новатэк БО-1	10 000 R	7.50	27.12.11		25.06.13		20.7				99.50	100.50						BBB-/Baa3/BBB-
Новиком БО-1	3 000 R	8.50	07.01.12	12.07.13	07.07.14	21.3	33.1	98.50	0.52	30 000	98.00	100.00	9.65	8.45	1.49		/B2/	
Новиком-1	2 000 R	9.00	24.11.11	01.06.12	25.11.13	7.9	25.7				98.55	100.15						/B2/
НОК-3	1 000 R	12.50	28.02.12		26.08.14		34.8											МГД
Номос БО-1	5 000 R	7.00	24.02.12															

Рынок рублёвых облигаций

Выпуск	Объем, млн	Купон, %	Дата			Месяцев до		Цена	Изм.	Торговый объем, шт	Котировки		Доходность, %			Дюр, лет	Рейтинг F/M/S	Сектор
			кулона	оферты	погаш	офрт	погаш				покупка	продажа	офрт	погаш	текуц			
КОРПОРАТИВНЫЕ РУБЛЁВЫЕ ОБЛИГАЦИИ																		
ОТП Банк БО-1	5 000 R	7.95	31.01.12		29.07.14		33.8									BB/Ba1/	Финансы	
ОТП Банк-2	2 500 R	8.25	27.03.12		25.03.14		29.7	96.88	(1.12)	700	83.38	98.30		9.93	8.50	2.07	BB/Ba1/	Финансы
ПАВА-2	1 000 R	0.00	21.10.11		21.10.11		0.6											Сельск. хоз.
ПарнасМ-2	1 000 R	9.50	17.11.11		17.11.11		1.4											Потреб. тов.
Пенолпкс-2	2 500 R	14.00	21.11.11	21.11.11	28.11.14	1.6	37.8	84.99	0.02	2 401	81.45	84.00	263.18	8.65	0.04			Строительство
Первобанк БО-1	1 500 R	8.10	26.10.11	02.05.12	24.04.13	6.9	18.7					100.65				/B3/	Финансы	
Первобанк БО-2	1 500 R	8.50	13.10.11	18.10.12	10.04.14	12.5	30.2	99.99	0.97	1	97.00	99.99	8.69	8.17	0.89	/B3/	Финансы	
Петрокоммерц-5	5 000 R	12.75	19.12.11	24.12.12	21.12.14	14.7	38.6	106.18	5.69	450 012	104.00	106.93	7.43	11.60	1.05	/Ba3/B+	Финансы	
Петрокоммерц-6	3 000 R	7.75	21.02.12		22.08.12		10.6					101.10				/Ba3/B+	Финансы	
Петрокоммерц-7	3 000 R	7.00	21.02.12		22.08.12		10.6					100.50				/Ba3/B+	Финансы	
ПИА АИЖК-1	688 R	6.94	15.11.11		15.02.39		328.6					101.00				/Ba1/	Финансы	
Полипласт-2	800 R	12.25	13.03.12	14.09.12	11.03.14	11.4	29.2	99.49	(0.21)	1 373	85.10	99.99	13.23	12.23	0.80			Хим. пром.
ПочтаРос	7 000 R	8.25	27.03.12	28.03.14	22.03.16	29.8	53.6	98.00	(1.96)	55 014	95.00	98.00	9.38	8.40	2.09			Потреб. усл.
ПромсвБ БО-3	5 000 R	8.60	07.02.12		04.02.14		28.1	97.60		4 000	97.00	97.60	10.00	8.69	1.95	BB-/Ba2/отзван	Финансы	
ПромсвБ-5	4 500 R	7.75	17.11.11		17.05.12		7.4	99.30	(0.30)	15	90.01	99.65	9.11	7.58	0.55	BB-/Ba2/отзван	Финансы	
ПромсвБ-6	5 000 R	8.25	19.12.11		17.06.13		20.4				99.01	99.29				BB-/Ba2/отзван	Финансы	
ПромТрактор-2	3 000 R	0.01	18.10.11		18.10.11		0.5				90.00	99.99						Машиностр. и пр.
ПромТрактор-3	5 000 R	11.25	25.01.12		24.07.13		21.7	93.98	6.97	1	86.93	89.94	15.73	11.71	1.42			Машиностр. и пр.
Протек	5 000 R	12.00	02.11.11		02.11.11		1.0											Потреб. усл.
ПротонФ-1	1 000 R	9.00	13.12.11		12.06.12		8.3											Машиностр. и пр.
ПрофМедиа-1	3 000 R	10.50	19.01.12	23.07.13	16.07.15	21.6	45.4	98.10	(0.45)	744	95.03	100.00	12.03	10.47	1.47	/B+	Медиа	
Разгуляй БО-13	1 000 R			14.12.11	13.06.12	2.3	8.3											Сельск. хоз.
Разгуляй БО-16	3 000 R	12.00	09.11.11	14.11.12	07.05.14	13.4	31.1	100.00		150	98.51	100.00	12.33	11.45	0.90			Сельск. хоз.
Разгуляй-3	3 000 R	17.00	16.03.12		16.03.12		5.4				99.02	103.15						Сельск. хоз.
Разгуляй-4	3 000 R	0.00	23.11.11	01.12.11	22.05.13	1.9	19.6				60.00	99.90						Сельск. хоз.
Разгуляй-5	2 000 R	0.00	26.10.11		23.10.13		24.7											Сельск. хоз.
Райффайзен БО-7	5 000 R	7.50	30.11.11		27.11.13		25.8				98.00	101.85				BBB+/Ba3/BBB	Финансы	
Райффайзен-4	10 000 R	13.50	06.12.11	07.12.11	03.12.13	2.1	26.0	101.21		10 600	101.10	101.21	6.30	12.78	0.16	BBB+/Ba3/BBB	Финансы	
РАФ Лизинг	1 000 R	12.50	21.02.12		21.02.12		4.6											Финансы
РГС Б-3	2 000 R	9.50	28.02.12	01.03.12	31.08.14	4.9	34.9				99.00	100.00				/B2/	Финансы	
РГС Б-4	3 000 R	8.75	30.12.11	03.07.13	03.07.15	21.0	45.0				98.00	100.08				/B2/	Финансы	
РенКап-2	3 000 R	10.50	06.10.11		04.04.12		6.0											Финансы
РенКап-3	4 000 R	9.25	08.12.11		06.06.12		8.1	97.91		71	97.90	98.00	12.92	9.17	0.58	B/B3/B	Финансы	
РЖД БО-1	15 000 R	9.40	07.12.11		05.12.12		14.1	102.50	0.20	337 509	102.03	102.59	7.25	8.91	1.03	BBB/Baa1/BBB	Транспорт	
РЖД-07	5 000 R	7.55	09.11.11		07.11.12		13.2	100.30	0.06	10 000	100.30	100.30	7.38	7.31	0.97	BBB/Baa1/BBB	Транспорт	
РЖД-09	15 000 R	6.90	16.11.11		13.11.13		25.3	97.75	(0.12)	50 007	95.00	100.00	8.24	6.87	1.80	BBB/Baa1/BBB	Транспорт	
РЖД-10	15 000 R	15.00	08.03.12		06.03.14		29.1	115.52	(0.11)	1 426 574	115.30	115.62	7.99	12.87	1.97	BBB/Baa1/BBB	Транспорт	
РЖД-11	15 000 R	7.80	23.11.11		18.11.15		49.5	98.13	(0.18)	2 000	98.00		8.51	7.73	3.23	BBB/Baa1/BBB	Транспорт	
РЖД-12	15 000 R	14.90	24.11.11	28.11.11	16.05.19	1.8	91.4	101.11	(0.14)	674 084	101.10	101.14	6.72	14.00	0.13	BBB/Baa1/BBB	Транспорт	
РЖД-13	15 000 R	0.10	08.03.12		06.03.14		29.1				96.61	97.25				BBB/Baa1/BBB	Транспорт	
РЖД-14	15 000 R	9.75	11.10.11	12.04.12	07.04.15	6.3	42.1									BBB/Baa1/BBB	Транспорт	
РЖД-15	15 000 R	10.50	26.12.11	26.12.12	20.06.16	14.8	56.6	103.01		14 998	102.50	103.20	8.01	9.92	1.07	BBB/Baa1/BBB	Транспорт	
РЖД-16	15 000 R	7.90	12.12.11	07.06.16	05.06.17	56.2	68.1	98.08	(0.22)	10 005	90.25	98.30	8.58	7.86	3.59	BBB/Baa1/BBB	Транспорт	
РЖД-17	15 000 R	10.80	23.01.12	23.07.13	16.07.18	21.6	81.4	105.43		10 000	99.00	107.00	7.65	10.04	1.54	BBB/Baa1/BBB	Транспорт	
РЖД-18	15 000 R	11.00	23.01.12	23.07.14	15.07.19	33.6	93.4	109.83		92	109.07	110.50	7.18	9.82	2.29	BBB/Baa1/BBB	Транспорт	
РЖД-19	10 000 R	8.15	23.01.12	18.07.18	08.07.24	81.5	153.2				99.00	100.99				BBB/Baa1/BBB	Транспорт	
РЖД-23	15 000 R	9.00	02.02.12	05.02.15	16.01.25	40.1	159.6	101.75	(0.50)	10 189	101.60	104.05	8.55	8.72	2.68	BBB/Baa1/BBB	Транспорт	
РизалЛизинг	2 000 R	8.50	23.12.11		19.12.14		38.5				95.47	100.25						Финансы
РК Казначей-1	3 000 R	10.50	25.11.11	28.11.12	20.11.15	13.8	49.6											Финансы
РМБ-3	1 100 R	10.50	23.03.12		23.09.13		23.7					100.00				/B3/	Финансы	
РМК-3	3 000 R	10.40	20.12.11	20.12.13	15.12.15	26.6	50.4	97.50		3 110	97.01	97.50	12.04	10.35	1.76			МГД
РМК-4	5 000 R	9.00	08.12.11	10.06.14	02.06.16	32.2	56.0	96.60	(0.90)	2 000	90.00	96.60	10.76	9.05	2.13			МГД
РосБанк БО-1	5 000 R	7.40	25.12.11	27.06.12	25.06.13	8.8	20.7	99.50		80 000	99.00	99.75	8.26	7.29	0.65	BBB+/Baa2/BB+	Финансы	
РосБанк БО-2	5 000 R	8.00	08.01.12		08.07.13		21.1					101.99				BBB+/Baa2/BB+	Финансы	
РосБанк-А3	5 000 R	6.90	05.11.11		06.11.13		25.1									BBB+/Baa2/BB+	Финансы	
РосБанк-А5	5 000 R	7.40	05.11.11		07.11.14		37.2					100.30				BBB+/Baa2/BB+	Финансы	
РосВодКан-3	3 000 R	9.00	14.11.11	14.11.13	09.11.15	25.4	49.2	99.26	(0.73)	735	95.01	99.99	9.61	8.76	1.73			Потреб. усл.
РосгосСтрах-1	4 000 R	10.00	19.01.12	23.07.12	16.07.15	9.6	45.4	98.72		36 723	98.00	99.35	12.04	9.92	0.69			Финансы
РосгосСтрах-2	5 000 R	10.50	10.11.11	13.11.12	02.11.17	13.3	73.0				96.01	99.00						Финансы
РосдорБанк-1	1 050 R	10.50	08.12.11	13.12.11	09.12.13	2.3	26.2	99.20		1 000	99.00	100.00	15.52	10.23	0.15	/B3/	Финансы	
Роснано-1	8 000 R	8.90	28.12.11		20.12.17		74.6				97.50	99.70				/BB+	Финансы	
Роснано-2	10 000 R	8.90	28.12.11		20.12.17		74.6				99.70	99.70				/BB+	Финансы	
Роснано-3	15 000 R	8.90	28.12.11		20.12.17		74.6	100.00		100		99.70	9.09	8.69	4.40	/BB+	Финансы	
РосТелеком-01	2 000 R	6.60	09.02.12		08.08.13		22.2									/BB+	Телеком	
РосТелеком-02	400 R	10.50	17.11.11		17.11.11		1.4									/BB+	Телеком	
РосТелеком-03	600 R	8.50	13.03.12		13.03.12		5.3									/BB+	Телеком	
РосТелеком-04																		

Рынок рублёвых облигаций

Выпуск	Объем, млн	Купон, %	Дата			Месяцев до		Цена	Изм.	Торговый объем, шт	Котировки		Доходность, %			Дюр, лет	Рейтинг F/M/S	Сектор		
			купона	оферты	погаш	офрт	погаш				покупка	продажа	офрт	погаш	текуц					
КОРПОРАТИВНЫЕ РУБЛЁВЫЕ ОБЛИГАЦИИ																				
РСХБ-07	5 000 R	6.85	13.12.11	12.06.13	05.06.18	20.3	80.1			46 627	98.50	98.77				BBB/Baa1/	Финансы			
РСХБ-08	5 000 R	10.10	24.11.11	26.11.12	14.11.19	13.8	97.4	102.25	(0.35)	9	102.25	102.90	8.13	9.54	0.99	BBB/Baa1/	Финансы			
РСХБ-09	5 000 R	10.10	24.11.11	26.11.12	14.11.19	13.8	97.4				102.30	102.50				BBB/Baa1/	Финансы			
РСХБ-10	5 000 R	9.00	08.02.12	08.02.13	29.01.20	16.2	99.9	100.88	(0.80)	6 807	100.75	101.10	8.45	8.80	1.18	BBB/Baa1/	Финансы			
РСХБ-11	5 000 R	9.00	09.02.12	11.02.13	30.01.20	16.3	99.9	100.88	(0.76)	7 278	100.65	101.10	8.45	8.81	1.18	BBB/Baa1/	Финансы			
РСХБ-12	5 000 R	7.70	12.01.12	13.07.15	01.07.21	45.3	117.0	97.30		41 005	92.22	96.50	8.73	7.78	3.01	BBB/Baa1/	Финансы			
РСХБ-13	5 000 R	7.70	13.01.12	14.07.15	02.07.21	45.3	117.0	96.00		142 006	91.02	98.94	9.17	7.88	3.00	BBB/Baa1/	Финансы			
РСХБ-14	10 000 R	7.70	10.01.12	08.07.15	29.06.21	45.1	116.9	94.10	(6.90)	122 125	91.00	96.99	9.83	8.03	2.97	BBB/Baa1/	Финансы			
РТК Лизинг БО-1	1 050 R	11.50	07.02.12		06.08.13		22.1	97.99	(0.01)	100	96.12	98.00		9.28	11.53	1.02	Финансы			
РУСАЛ Братск-7	15 000 R	8.30	01.03.12	03.03.14	22.02.18	29.0	76.7	93.65	(0.81)	35 104	93.80	93.85	11.71	8.79	1.97		МГД			
РУСАЛ Братск-8	15 000 R	8.50	17.10.11	15.04.15	05.04.21	42.4	114.1	96.39	3.37	411 822	90.09	95.06	9.97	8.47	2.72		МГД			
РусГидро-01	10 000 R	8.00	24.10.11	22.04.16	12.04.21	54.6	114.3	97.11	0.19	210 000	91.13	97.00	8.98	7.95	3.44	BB+/отзван/BB+	Электроэнерг.			
РусГидро-02	10 000 R	8.00	24.10.11	22.04.16	12.04.21	54.6	114.3	97.90	(2.09)	1	97.00	97.90	8.75	7.89	3.45	BB+/отзван/BB+	Электроэнерг.			
РусскиеМасла-2	1 000 R	1.00	29.03.12		29.03.12		5.8										Потреб. тов.			
РусскоеМоре-1	2 000 R	12.00	15.12.11		14.06.12		8.4				100.00	101.25					Потреб. тов.			
РусСтанд-8	5 000 R	7.75	14.10.11		13.04.12		6.3	100.05		502 010	99.16	99.90		7.79	7.47	0.47	B+/Ba3/B+	Финансы		
РусфинБ БО-01	4 000 R	7.15	04.01.12	09.07.13	04.07.14	21.2	33.0			70 997	98.00	99.45					/Ba3/отзван	Финансы		
РусфинБ-08	2 000 R	7.70	19.03.12	24.09.12	14.09.15	11.7	47.4										/Ba3/отзван	Финансы		
РусфинБ-09	2 000 R	7.70	20.03.12	25.09.12	15.09.15	11.7	47.4						99.75				/Ba3/отзван	Финансы		
РусфинБ-10	2 000 R	7.90	15.11.11	19.11.13	10.11.15	25.5	49.2						100.50				/Ba3/отзван	Финансы		
РусфинБ-11	2 000 R	7.90	16.11.11	20.11.13	11.11.15	25.6	49.3						100.00				/Ba3/отзван	Финансы		
Сахатрифт-2	2 500 R	12.20	27.01.12		26.07.13		21.7	99.50	(0.02)	25 351	90.02	100.00		12.88	11.99	1.46		Нефть и газ		
Северсталь БО-1	15 000 R	7.50	20.03.12		18.09.12		11.5	99.61	(0.23)	4 360	99.55	99.80		8.08	7.51	0.87	BB-/Ba2/BB	МГД		
Северсталь БО-2	10 000 R	9.75	17.02.12		15.02.13		16.4	102.15	0.75	1 695	102.03	102.30		8.21	9.43	1.20	BB-/Ba2/BB	МГД		
Северсталь БО-4	5 000 R	9.75	17.02.12		15.02.13		16.4				95.00	104.49					BB-/Ba2/BB	МГД		
Севкаб-3	1 500 R	10.50	27.12.11		27.03.12		5.8											Машиностр. и пр.		
СенаторУК-1	1 500 R	10.00	18.11.11		18.05.12		7.5											Строительство		
СибирьАвиа-1	2 300 R	18.00	17.01.12		17.07.12		9.4	100.25		2 371	100.01	101.45		18.29	17.30	0.63		Транспорт		
СибМетИнв-1	10 000 R	13.50	20.10.11	20.10.14	10.10.19	36.6	96.3	108.43	0.63	185 005	107.00	107.95	10.46	11.78	2.24		BB-/B+	МГД		
СибМетИнв-2	10 000 R	13.50	20.10.11	20.10.14	10.10.19	36.6	96.3	107.44	(0.73)	25 000	107.00	108.50	10.85	11.89	2.23		BB-/B+	МГД		
СИБУР Х-1	1 500 R	10.47	03.11.11		01.11.12		13.0											BB/Ba2/	Хим. пром.	
СИБУР Х-3	30 000 R	9.25	16.03.12	21.03.12	13.03.15	5.6	41.3											BB/Ba2/	Хим. пром.	
СИБУР Х-4	30 000 R	7.30	16.03.12	17.09.12	13.03.15	11.5	41.3											BB/Ba2/	Хим. пром.	
СИБУР Х-5	30 000 R	8.00	16.03.12	18.03.13	13.03.15	17.5	41.3											BB/Ba2/	Хим. пром.	
Синергия БО-1	3 000 R	9.75	06.10.11	06.10.12	03.10.13	12.1	24.0											B//	Потреб. тов.	
Синергия-3	2 500 R	8.00	20.02.12		18.08.14		34.5											B//	Потреб. тов.	
СистемаАФК-1	6 000 R	9.75	08.03.12		07.03.13		17.1	102.00		42	102.00	103.19		8.39	9.49	1.25	BB-/Ba3/BB	Телеком		
СистемаАФК-2	20 000 R	14.75	14.02.12	17.08.12	12.08.14	10.5	34.3	105.71	(0.09)	56 669	105.80	106.10	7.90	13.70	0.77		BB-/Ba3/BB	Телеком		
СистемаАФК-3	19 000 R	12.50	01.12.11	04.12.12	24.11.16	14.0	61.7	104.29	(0.10)	20 100	104.29	104.72	8.68	11.52	0.99		BB-/Ba3/BB	Телеком		
СистемаАФК-4	13 500 R	7.65	20.03.12		15.03.16		53.4	98.50	(1.34)	314	97.00	99.90		8.37	7.74	2.60		BB-/Ba3/BB	Телеком	
СистемаГалс-1	3 000 R	8.50	11.10.11		08.04.14		30.1											отзван/отзван/	Строительство	
СистемаГалс-2	2 000 R	8.50	18.10.11		15.04.14		30.4											отзван/отзван/	Строительство	
Ситроникс БО-1	2 000 R	11.75	20.12.11	25.06.12	18.06.13	8.7	20.5				98.02	99.49						B-/B3/	Технологии	
Ситроникс БО-2	3 000 R	10.75	10.10.11	15.10.12	07.10.13	12.4	24.1	96.82	(1.60)	5	96.82	98.99	14.73	10.54	0.82			B-/B3/	Технологии	
СКБ Б БО-3	3 000 R	9.15	29.11.11	04.06.12	26.11.13	8.0	25.8	99.13	(0.87)	1 176	98.00	100.20	10.80	8.95	0.57			B/B1/	Финансы	
СКБ Б БО-4	2 000 R	9.80	07.12.11	12.12.11	05.06.13	2.3	20.1				100.05	100.50						B/B1/	Финансы	
СКБ Б БО-5	2 000 R	8.25	13.10.11	16.10.12	10.04.14	12.4	30.2				97.15	97.54						B/B1/	Финансы	
СКБ Б БО-6	2 000 R	8.50	10.01.12	12.07.13	08.07.14	21.3	33.1				97.45	99.95						B/B1/	Финансы	
Соллерс БО-2	2 000 R	13.00	02.11.11	07.05.12	01.05.13	7.1	18.9	99.31		870	99.35	100.24	14.74		12.41	0.48			Машиностр. и пр.	
Соллерс-2	3 000 R	12.50	18.01.12		17.07.13		21.4	101.32	(0.18)	3 099	100.50	102.80		11.97	12.03	1.45			Машиностр. и пр.	
СПКазань-3	1 000 R	14.00	10.11.11	17.05.12	08.05.14	7.4	31.1				100.00								Потреб. усл.	
СтрКред БО-1	1 000 R	9.90	28.01.12	28.07.12	24.07.14	9.8	33.7											/B3/	Финансы	
СтрКред БО-2	1 000 R	9.90	28.01.12	28.07.12	24.07.14	9.8	33.7											/B3/	Финансы	
СтрТрансГаз-2	5 000 R	8.49	13.01.12		13.07.12		9.3	93.72	(1.03)	1 534	93.75	94.60		18.20	8.88	0.64			Строительство	
СтрТрансГаз-3	5 000 R	8.50	13.10.11		11.04.13		18.2				88.15	96.88							Строительство	
СУ155-3	3 000 R	12.70	15.02.12		15.02.12		4.4	95.08	(1.07)	20 245	94.30	94.89		29.34	13.13	0.28			Строительство	
СудострБ БО-01	2 000 R	9.75	03.03.12	07.03.12	03.03.14	5.1	29.0	97.80	(0.07)	14 504	97.11	98.50	15.97		9.89	0.36			/B3/	Финансы
СудострБ-3	1 500 R	10.00	05.03.12		03.09.12		11.0												/B3/	Финансы
СудострБ-4	1 500 R	10.00	11.10.11	13.04.12	08.10.13	6.3	24.2												/B3/	Финансы
СУЭК Финанс-1	10 000 R	9.35	06.01.12	10.07.13	26.06.20	21.2	104.8	100.43	(4.62)	281 586	99.50	99.80	9.27		9.11	1.49			/Ba3/	МГД
СэтлГрупп-1	1 000 R	11.70	15.11.11		15.05.12		7.4	99.14		4	98.20	99.15		13.58	11.29	0.52				Строительство
Татнефть БО-1	5 000 R	7.25	23.03.12		20.09.13		23.6	97.83		14 505	97.65	98.10		8.65	7.39	1.71			BB/Ba2/отзван	Нефть и газ
Таттелеком-2	1 500 R	8.25	03.11.11		01															

Рынок рублёвых облигаций

Выпуск	Объем, млн	Купон, %	Дата			Месяцев до		Цена	Изм.	Торговый объем, шт	Котировки		Доходность, %			Дюр, лет	Рейтинг F/M/S	Сектор
			кулона	оферты	погаш	офрт	погаш				покупка	продажа	офрт	погаш	текуц			
КОРПОРАТИВНЫЕ РУБЛЁВЫЕ ОБЛИГАЦИИ																		
Технокабель-1	1 000 R	0.00	29.11.11		28.02.12		4.8										Машиностр. и пр.	
ТК Финанс БО-1	500 R	10.50	28.12.11		25.06.14		32.7										Транспорт	
ТК Финанс БО-2	500 R	10.50	28.12.11		25.06.14		32.7										Транспорт	
ТКБ-2	1 800 R	8.15	20.03.12	24.09.12	15.03.16	11.7	53.4				98.00	99.25					Финансы	
ТКС Б БО-1	1 600 R	14.22	23.03.12		20.09.13		23.6				95.15	102.00					Финансы	
ТКС Б БО-2	1 500 R	16.50	29.11.11	01.12.11	26.11.13	1.9	25.8	99.54	(0.38)	6 357	99.30	99.50	20.05	15.68	0.13		Финансы	
ТКС Б БО-3	1 500 R	14.00	21.02.12	22.08.12	18.02.14	10.6	28.5	97.12	(0.61)	4 651	97.20	97.50	18.38	14.18	0.72		Финансы	
ТКС Б-2	1 400 R	20.00	26.01.12		28.07.13		21.8	106.75	(0.56)	1 008	105.02	106.90		16.14	18.09	1.35	Финансы	
ТМК БО-1	5 000 R	8.85	25.10.11		22.10.13		24.6	100.30	(0.70)	2 150	99.01	100.70		8.87	8.49	1.70	МГД	
ТрансАэро-1	3 000 R	11.85	26.10.11	03.05.12	23.10.13	7.0	24.7	99.27	(0.73)	28 140	99.07	99.90	13.65	11.34	0.47		Транспорт	
ТрансКонт-1	3 000 R	9.50	28.02.12		26.02.13		16.8				102.00	102.51					Финансы	
ТрансКонт-2	3 000 R	8.80	08.12.11		04.06.15		44.0				100.00	100.50					Финансы	
ТрансКредБ БО-1	5 000 R	7.80	17.11.11		17.11.13		25.5	99.35		8 773	99.30	100.00		8.30	7.62	1.79	Финансы	
ТрансКредБ-2	3 000 R	6.90	13.12.11		12.06.12		8.3				100.01						Финансы	
ТрансКредБ-5	3 000 R	7.90	10.02.12		12.08.13		22.3	99.79		3 518	99.60	99.95		8.17	7.82	1.61	Финансы	
ТрансКредБ-6	4 000 R	8.25	20.10.11		17.04.14		30.4	99.85	(0.10)	3 330	99.81	101.00		8.49	7.96	2.08	Финансы	
ТрансКредФ-1	1 500 R	12.00	12.12.11		11.06.12		8.3	100.00		131 802				12.29	11.57	0.59	Финансы	
ТрансКредФ-2	1 500 R	12.00	03.11.11		01.11.12		13.0	100.00		20 000				12.34	11.43	0.89	Финансы	
ТрансМашХ БО-1	3 000 R	6.50	26.01.12		23.01.14		27.7										Машиностр. и пр.	
ТрансНефть-1	35 000 R	10.00	21.05.12	20.05.15	13.05.19	43.5	91.3				97.10	110.50					Финансы	
ТрансНефть-2	35 000 R	9.50	11.10.11	08.10.15	01.10.19	48.2	96.0										Финансы	
ТрансНефть-3	65 000 R	10.15	26.09.12	26.09.15	18.09.19	47.8	95.5	109.30	(1.79)	545	108.60	109.90	7.36	9.27	3.24		Финансы	
ТрансФинМ БО-12	500 R	8.50	29.02.12		27.08.14		34.8										Финансы	
ТрансФинМ БО-13	500 R	8.50	29.02.12		27.08.14		34.8										Финансы	
ТрансФинМ-02	1 500 R	10.75	10.02.12		10.08.12		10.2										Финансы	
ТрансФинМ-03	1 500 R	8.50	12.01.12		10.07.14		33.2										Финансы	
ТрансФинМ-04	350 R	11.00	07.12.11	16.12.11	03.12.14	2.4	38.0										Финансы	
ТрансФинМ-05	350 R	11.00	07.12.11	16.12.11	03.12.14	2.4	38.0										Финансы	
ТрансФинМ-06	500 R	11.00	07.12.11	16.12.11	03.12.14	2.4	38.0										Финансы	
ТрансФинМ-07	500 R	11.00	07.12.11	16.12.11	03.12.14	2.4	38.0										Финансы	
ТрансФинМ-08	380 R	11.00	08.12.11	19.12.11	03.12.15	2.5	50.0										Финансы	
ТрансФинМ-09	380 R	11.00	08.12.11	19.12.11	03.12.15	2.5	50.0										Финансы	
ТрансФинМ-10	500 R	11.00	08.12.11	19.12.11	03.12.15	2.5	50.0										Финансы	
ТрансФинМ-11	500 R	11.00	08.12.11	19.12.11	03.12.15	2.5	50.0										Финансы	
ТрансФинМ-15	1 000 R	8.50	27.02.12	22.08.16	16.08.21	58.7	118.5										Финансы	
Тюмень Энерго-2	2 700 R	8.70	29.03.12		29.03.12		5.8				100.00	100.90					Электроненрг.	
УБР-Р-2	2 000 R	9.50	29.10.11	05.11.12	01.05.14	13.1	30.9	96.90	(1.44)	1 505	96.51	98.15	13.07	9.40	0.89		Финансы	
УМП-О-3	3 000 R	10.00	15.12.11		14.06.12		8.4										Финансы	
УралВагонЗ-1	3 000 R	9.25	15.12.11	16.12.12	07.12.17	14.4	74.2	99.75		1 132	98.65	100.00	9.68	9.02	1.03		Машиностр. и пр.	
УралВагонЗ-2	3 000 R	8.95	28.02.12	30.08.13	20.02.18	22.9	76.6				97.90	99.00					Машиностр. и пр.	
Уралкалий БО-1	50 000 R	8.25	20.02.12		17.02.14		28.5										Хим. пром.	
Уралсиб ЛК БО-1	1 667 R	9.50	02.12.11		28.02.14		28.9	99.20	(0.30)	1 000	98.80	100.45		10.58	9.50	1.08	Финансы	
Уралсиб ЛК БО-3	2 250 R	9.50	01.11.11		29.10.13		24.9				99.25	100.50					Финансы	
Уралсиб ЛК БО-4	3 000 R	8.50	06.10.11		03.07.14		33.0										Финансы	
Уралсиб ЛК-3	1 500 R	16.50	23.02.12		23.02.12		4.7	103.25		1 370	103.20	103.90		7.94	15.71	0.36	Финансы	
Уралсиб ЛК-4	2 000 R	16.50	19.01.12		19.01.12		3.5	102.45		12 607	102.40	103.00		7.90	15.59	0.27	Финансы	
Уралсиб ЛК-5	3 000 R	8.50	19.01.12		19.01.12		3.5			50 000	100.15	100.40					Финансы	
УралЭлМедь-1	3 000 R	8.25	28.02.12		28.02.12		4.8										МГД	
Формат-1	1 000 R	17.00	08.12.11	20.12.11	06.12.12	2.5	14.1										Строительство	
Фортум-2	5 000 R	6.50	08.02.12		06.02.13		16.1										Электроненрг.	
ФСК ЕЭС-04	6 000 R	7.30	06.10.11		06.10.11		0.1										Финансы	
ФСК ЕЭС-06	10 000 R	7.15	27.03.12	27.09.13	15.09.20	23.8	107.5	98.37	(0.91)	182 501	98.30	99.00	8.22	7.26	1.73		Электроненрг.	
ФСК ЕЭС-07	5 000 R	7.50	28.10.11	26.10.15	16.10.20	48.8	108.5	95.94	(1.63)	138 499	90.00	96.00	8.90	7.56	3.16		Электроненрг.	
ФСК ЕЭС-08	10 000 R	7.15	27.03.12	27.09.13	15.09.20	23.8	107.5	98.44	(0.95)	37 501	98.34	99.00	8.18	7.25	1.73		Электроненрг.	
ФСК ЕЭС-09	5 000 R	7.99	28.10.11	24.10.17	16.10.20	72.7	108.5	96.40		5 000	95.90	96.60	8.96	8.00	4.33		Электроненрг.	
ФСК ЕЭС-10	10 000 R	7.75	27.03.12	25.09.15	15.09.20	47.7	107.5	97.59	(0.41)	212 355	97.70	97.75	8.66	7.93	3.20		Электроненрг.	
ФСК ЕЭС-11	10 000 R	7.99	28.10.11	24.10.17	16.10.20	72.7	108.5	97.56	(0.99)	8 000	90.00	97.40	8.69	7.91	4.35		Электроненрг.	
ФСК ЕЭС-13	10 000 R	8.50	03.01.12		22.06.21		116.7	95.51	(6.51)	83 218	93.00	96.00		9.42	8.71	6.02	Финансы	
ФСК ЕЭС-19	20 000 R	7.95	19.01.12	19.07.18	06.07.23	81.5	141.1										Электроненрг.	
ХКФБ БО-1	3 000 R	7.18	25.10.11	27.04.12	22.04.14	6.8	30.6				99.35	99.70					Финансы	
ХКФБ БО-3	4 000 R	7.90	25.10.11	25.10.13	22.04.14	24.7	30.6				97.10	97.95					Финансы	
ХКФБ-4	3 000 R	7.10	12.10.11		12.10.11		0.3										Финансы	
ХКФБ-5	4 000 R	8.15	19.10.11	24.10.11	17.04.13	0.7	18.4	100.05		566 020	99.00	100.06	7.04	8.01	0.04		Финансы	
ХКФБ-6	5 000 R	7.75	13.12.11	14.12.12	10.06.14	14.4	32.2	98.75		500 010	96.00	98.75	9.17	7.81	1.05		Финансы	
ХКФБ-7	5 000 R	9.00	27.10.11	02.05.12	23.04.15	6.9	42.6				100.50	100.80					Финансы	
ХМ Банк-2	3 000 R	6.25	14.12.11	14.06.12	12.06.13	8.4	20.3				98.00						Финансы	
ЦентриИнв БО-1	1 500 R	8.40	20.12.11	19.12.12	17.06.14	14.5	32.4				99.00	99.20					Финансы	
ЦентриИнв БО-5	1 000 R	8.40	20.12.11	19.12.12	17.06.14	14.5	32.4				99.00	99.30					Финансы	
ЦентриИнв-2	3 000 R	9.25	27.12.11	29.06.12	24.06.14	8.8	32.7	100.70		3 000	100.60	100.90	8.38	8.96	0.65		Финансы	
Черкизово БО																		

Рынок рублёвых облигаций

Выпуск	Объем, млн	Купон, %	Дата			Месяцев до		Цена	Изм.	Торговый объем, шт	Котировки		Доходность, %			Дюр, лет	Рейтинг F/M/S	Сектор
			купона	оферты	погаш	офрт	погаш				покупка	продажа	офрт	погаш	текуц			
ГОСУДАРСТВЕННЫЕ И МУНИЦИПАЛЬНЫЕ ОБЛИГАЦИИ																		
Беларусь-1	7 000 R	8.70	22.12.11		20.12.12	14.6	88.07	(0.21)	3 044	86.86	87.14		21.56	9.85	0.95	/B3/B-	Гос.	
БелгорОбл-2006	1 020 R	7.88	19.10.11		19.10.11	0.5	99.96		1	90.01	101.35		9.09	7.76	0.04	/Ba1/	Муниц.	
ВолгОбл-10	3 000 R	8.00	09.11.11		04.05.16	55.0				90.00	99.00					BB-/отзван	Муниц.	
ВолгОбл-4	300 R	7.55	15.11.11		15.05.12	7.4				90.01	101.20					BB-/B+	Муниц.	
ВолгОбл-7	400 R	9.33	13.12.11		12.06.12	8.3	99.00		20	100.03			11.12	9.16	0.60	BB-/BB-	Муниц.	
ВолгОбл-9	2 000 R	8.25	07.12.11		04.06.14	32.0				90.01						BB-/отзван	Муниц.	
Волгоград-4	880 R	17.80	07.11.11		07.11.12	13.2	109.85		9 000		112.00		6.37	15.80	0.79	/Ba3/	Муниц.	
Волгоград-5	1 000 R	9.50	22.12.11		17.12.15	50.5										/Ba3/	Муниц.	
ВоронежОбл-4	900 R	9.00	26.12.11		25.06.12	8.7				101.61	102.00						Муниц.	
ИркОбл-31005	275 R	7.70	26.10.11		26.10.11	0.7				100.03	100.70					/BB	Муниц.	
ИркОбл-31006	1 064 R	9.15	23.11.11		22.11.12	13.6				96.00						/BB	Муниц.	
ИркОбл-31007	313 R	10.00	25.12.11		25.12.11	2.7	100.53		35	100.53	100.80		7.74	9.84	0.21	/BB	Муниц.	
Казань-6	1 000 R	12.00	08.12.11		08.12.11	2.1				98.90	101.20					B-//	Муниц.	
Казань-7	2 000 R	8.75	21.12.11		17.12.14	38.5	99.00		1 860	99.00	100.00		9.71	8.81	1.49	B-//	Муниц.	
КалужОбл-3	1 000 R	8.95	10.12.11		29.11.12	13.9				100.00	100.88					BB-/отзван	Муниц.	
КалужОбл-4	600 R	10.01	28.12.11		26.06.13	20.7				97.00	104.60					BB-/отзван	Муниц.	
КалужОбл-5	2 500 R	8.20	24.11.11		19.05.16	55.5				100.80	101.80					BB-/отзван	Муниц.	
Карелия-11	320 R	9.70	10.11.11		10.05.12	7.2				100.50	100.80					BB-//	Муниц.	
Карелия-13	2 000 R	9.91	22.12.11		18.06.15	44.5				98.00	102.95					BB-//	Муниц.	
Коми-7	1 000 R	8.00	23.11.11		22.11.13	25.6				99.51	102.00					BB/Ba2/	Муниц.	
Коми-8	1 000 R	7.00	04.03.12		03.12.15	50.0	92.75		646	92.75	96.50		9.00	7.50	2.89	BB/Ba2/	Муниц.	
Коми-9	2 100 R	7.75	19.10.11		18.10.14	36.5				99.00	99.90					BB/Ba2/	Муниц.	
Краснодар-1	1 100 R	8.50	04.01.12		03.07.13	21.0				98.00						/Ba2/	Муниц.	
Краснодкр-2	1 125 R	6.00	16.12.11		14.12.12	14.4										BB/Ba1/BB	Муниц.	
Краснодкр-3	4 000 R	8.30	27.03.12		27.09.14	35.8	100.25	(0.05)	555	100.25	101.25		8.20	8.27	2.11	BB/Ba1/BB	Муниц.	
КраснЯрКр-4	7 140 R	10.89	10.11.11		08.11.12	13.2	101.93	(0.47)	8 634	101.90	102.80		7.77	10.52	0.60	BB+/Ba2/BB+	Муниц.	
ЛенОбл-3	1 300 R	12.00	09.12.11		05.12.14	38.1				99.01	112.99					BB/BB	Муниц.	
ЛипецОбл-6	750 R	8.98	07.12.11		05.06.13	20.1				95.00	102.80					отзван/BB	Муниц.	
Москва-39	10 000 R	8.00	21.01.12		21.07.14	33.6				90.01	99.25					BBB/Baa1/BBB	Муниц.	
Москва-44	20 000 R	8.00	24.12.11		24.06.15	44.7	97.21	0.21	21 000	94.00	97.30		8.26	8.04	3.00	BBB/Baa1/BBB	Муниц.	
Москва-45	15 000 R	8.00	27.12.11		27.06.12	8.8				100.51	101.00					BBB/Baa1/BBB	Муниц.	
Москва-48	30 000 R	8.00	11.12.11		11.06.22	128.3	87.05	(1.95)	5 328	83.00	87.00		8.80	8.93	6.63	BBB/Baa1/BBB	Муниц.	
Москва-49	25 000 R	8.00	14.12.11		14.06.17	68.4				94.01	95.50					BBB/Baa1/BBB	Муниц.	
Москва-50	15 000 R	8.00	18.12.11		18.12.11	2.5	100.25		2 010	100.25	100.54		6.79	7.80	0.19	BBB/Baa1/BBB	Муниц.	
Москва-53	15 000 R	8.00	01.03.12		01.09.13	22.9	98.80	(2.47)	27 005	96.88	101.30		8.06	8.04	1.67	BBB/Baa1/BBB	Муниц.	
Москва-54	15 000 R	8.00	05.03.12		05.09.12	11.1	100.35	(0.11)	125 701	100.23	100.45		7.18	7.92	0.84	BBB/Baa1/BBB	Муниц.	
Москва-56	20 000 R	8.00	22.03.12		22.09.16	59.7	94.43	(0.70)	7	94.50	95.50		8.69	8.45	3.89	BBB/Baa1/BBB	Муниц.	
Москва-61	30 000 R	15.00	03.12.11		03.06.13	20.0				113.38	114.97					BBB/Baa1/BBB	Муниц.	
Москва-62	35 000 R	14.00	08.12.11		08.06.14	32.2	112.44	(0.43)	907 152	111.60	111.99		7.96	12.34	2.13	BBB/Baa1/BBB	Муниц.	
Москва-63	20 000 R	15.00	10.12.11		10.12.13	26.2				115.82	116.49					BBB/Baa1/BBB	Муниц.	
Москва-64	40 000 R	14.00	16.11.11		16.11.15	49.4				110.00	119.59					BBB/Baa1/BBB	Муниц.	
Москва-66	30 000 R	8.75	23.11.11		23.11.18	85.7	104.45	(4.44)	99 999	100.50	103.00					BBB/Baa1/BBB	Муниц.	
МосОбл-7	16 000 R	8.00	19.10.11		16.04.14	30.4	95.53	(1.60)	1 432 627	95.02	96.80		10.29	8.07	2.04	/B1/отзван	Муниц.	
МосОбл-8	12 350 R	9.00	13.12.11		11.06.13	20.3	98.33	(0.35)	14	97.91	99.50		10.96	8.90	0.91	/B1/отзван	Муниц.	
МосОбл-9	13 200 R	17.90	15.03.12		15.03.12	5.4	102.02		1	102.02	105.00		13.54	17.49	0.39	/B1/B-	Муниц.	
НижгорОбл-3	800 R	7.70	20.10.11		20.10.11	0.5				100.01						B+//	Муниц.	
НижгорОбл-4	1 350 R	8.00	21.11.11		17.11.12	13.5				95.01	101.30					B+//	Муниц.	
НижгорОбл-5	2 100 R	13.00	26.11.11		02.12.12	14.0				95.00	107.17					B+//	Муниц.	
НижгорОбл-6	5 000 R	8.50	06.10.11		07.10.15	48.1										B+//	Муниц.	
ОФЗ-25063	30 000 R	6.20	09.11.11		09.11.11	1.2	100.16	0.00	101 995	100.04	100.18		4.63	6.13	0.09	BBB/Baa1/BBB	Гос.	
ОФЗ-25064	45 000 R	11.90	19.10.11		18.01.12	3.5	101.58		26 041	101.59	101.95		6.50	11.44	0.27	BBB/Baa1/BBB	Гос.	
ОФЗ-25065	46 000 R	12.00	28.12.11		27.03.13	17.8	106.90	(0.35)	49 106	106.00	107.25		7.24	11.20	1.29	BBB/Baa1/BBB	Гос.	
ОФЗ-25067	45 000 R	11.30	19.10.11		17.10.12	12.5	104.65	0.08	56	104.15	104.63		6.79	10.56	0.91	BBB/Baa1/BBB	Гос.	
ОФЗ-25068	45 000 R	12.00	22.02.12		20.08.14	34.6	111.29	0.64	85 006	110.50	111.25		7.70	10.65	2.33	BBB/Baa1/BBB	Гос.	
ОФЗ-25069	45 000 R	10.80	21.03.12		19.09.12	11.5				103.20	104.25					BBB/Baa1/BBB	Гос.	
ОФЗ-25071	80 000 R	8.10	30.11.11		26.11.14	37.8	101.00	(0.28)	2 401	100.00	101.00		7.88	7.81	2.57	BBB/Baa1/BBB	Гос.	
ОФЗ-25072	150 000 R	7.15	25.01.12		23.01.13	15.7	99.61	(0.39)	325 041	99.61	99.66		7.59	7.08	1.17	BBB/Baa1/BBB	Гос.	
ОФЗ-25073	150 000 R	6.85	01.02.12		01.08.12	9.9	100.02	(0.04)	174 213	99.85	100.13		6.93	6.77	0.76	BBB/Baa1/BBB	Гос.	
ОФЗ-25075	150 000 R	6.88	18.01.12		15.07.15	45.4	95.83	(0.37)	6 012		96.45		8.35	7.07	3.08	BBB/Baa1/BBB	Гос.	
ОФЗ-25076	150 000 R	7.10	15.03.12		13.03.14	29.3	98.88	(0.17)	474 002	98.25	98.70		7.76	7.15	2.11	BBB/Baa1/BBB	Гос.	
ОФЗ-25077	150 000 R	7.35	25.01.12		20.01.16	51.6	96.70	(0.21)	670 941	95.50	96.20		8.44	7.49	3.41	BBB/Baa1/BBB	Гос.	
ОФЗ-25078	100 000 R	6.70	08.02.12		06.02.13	16.1	99.13	(0.48)	785 008	98.85	99.15		7.51	6.69	1.21	BBB/Baa1/BBB	Гос.	
ОФЗ-25079	150 000 R	7.00	07.12.11		03.06.15	44.0	95.93	(0.70)	25 005	95.50	96.30		8.48	7.12	2.96	BBB/Baa1/BBB	Гос.	
ОФЗ-26199	44 000 R	6.10	12.10.11		11.07.12	9.2	99.51	0.00	155 000	99.40	99.50		6.93	6.05	0.70	BBB/Baa1/BBB	Гос.	
ОФЗ-26200	50 000 R	6.10	19.10.11		17.07.13	21.4				96.50	98.00					BBB/Baa1/BBB	Гос.	
ОФЗ-26201	47 000 R	6.55	19.10.11		16.10.13	24.4				97.75	99.00					BBB/Baa1/BBB	Гос.	
ОФЗ-26202	40 000 R	11.20	21.12.11		17.12.14	38.5	109.80	(0.60)	22 640	106.05	110.00		7.94	10.16	2.55	BBB/Baa		

Рынок рублёвых облигаций

Выпуск	Объем, млн	Купон, %	Дата			Месяцев до		Цена	Изм.	Торговый объем, шт	Котировки		Доходность, %			Дюр, лет	Рейтинг F/M/S	Сектор
			купона	оферты	погаш	офрт	погаш				покупка	продажа	офрт	погаш	текущ			
ГОСУДАРСТВЕННЫЕ И МУНИЦИПАЛЬНЫЕ ОБЛИГАЦИИ																		
ТверОбл-10	3 000 R	8.50	20.12.11		15.12.15						100.50	101.50					/B+	Муниц.
Томск-2	200 R	17.60	22.12.11		22.12.11						96.05	102.98						Муниц.
Томск-3	800 R	10.63	26.12.11		23.06.14		101.75	(0.07)	90		101.75	102.25		9.49	10.42	1.51		Муниц.
ТомскОбл-4	800 R	7.00	26.12.11		26.12.11		100.12		49 000		100.05	100.15		6.50	6.86	0.21	//BB-	Муниц.
ТомскОбл-5	1 050 R	7.00	17.12.11		17.12.12		100.41		400		97.50	100.80		6.59	6.83	0.79	//BB-	Муниц.
ТомскОбл-7	1 500 R	13.00	27.11.11		27.11.13		104.54		13 100		103.31	106.00		7.83	12.28	0.99	//BB-	Муниц.
Удмуртия-2	2 500 R	8.40	17.01.12		15.07.12						100.15	101.80					BB+/Ba1/	Муниц.
Удмуртия-4	2 000 R	8.70	25.11.11		25.11.15						100.80	101.80					BB+/Ba1/	Муниц.
Уфа-1	750 R	9.00	27.12.11		24.12.13						97.00	102.50					//BB-	Муниц.
Хакасия-1	1 200 R	8.20	23.11.11		25.08.13						95.00	101.95					BB-/	Муниц.
ХМАО-6	2 000 R	10.00	22.12.11		22.12.11						100.70	101.40					/Baa3/BBB-	Муниц.
ХМАО-7	2 000 R	10.40	22.12.11		20.12.12		103.10		409		103.10	104.10		7.80	9.81	1.06	/Baa3/BBB-	Муниц.
ХМАО-8	2 000 R	10.80	22.12.11		19.12.13		106.90	(3.08)	500		106.40	106.85		7.49	9.82	1.84	/Baa3/BBB-	Муниц.
Чувашия-6	1 000 R	7.24	18.10.11		17.04.12		100.00		30		100.00	100.50		7.43	7.13	0.49	/Ba2/	Муниц.
Чувашия-7	1 000 R	9.16	06.12.11		04.06.13						97.50	102.50					/Ba2/	Муниц.
Чувашия-8	1 000 R	8.00	14.12.11		15.06.14						96.00						/Ba2/	Муниц.
Якутия-1	2 000 R	7.95	13.10.11		11.04.13		99.91		6 114		99.90	101.40		8.32	7.82	0.68	BB+/отзван/BB-	Муниц.
Якутия-2	2 000 R	7.80	20.10.11		17.04.14						95.00	99.85					BB+/отзван/BB-	Муниц.
Якутия-3	2 500 R	7.95	20.11.11		20.05.16		101.00	0.64	1 070		94.00	102.20		7.87	7.80	3.09	BB+/отзван/BB-	Муниц.
Якутия-9	2 000 R	9.75	22.12.11		19.09.13		102.50		1 500		95.00	104.00		7.94	9.48	1.15	BB+/отзван/BB-	Муниц.
ЯрОбл-09	3 000 R	8.25	17.11.11		16.05.13						94.00	103.15					BB-/	Муниц.
ЯрОбл-10	3 000 R	8.00	18.10.11		15.04.14		100.10	6.10	205		100.10	101.10		7.90	7.86	1.91	BB-/	Муниц.

Рынок еврооблигаций

Выпуск	Объем, млн	Купон, %	Дата			Месяцев до		Цена	Изм.	Торговый объем, шт	Котировки		Доходность, %			Дюр, лет	Рейтинг F/M/S	Сектор
			купона	оферты	погаш	офрт	погаш				покупка	продажа	офрт	погаш	текуц			
ЕВРООБЛИГАЦИИ																		
AkBars-12	280 \$	10.25	03.12.11		03.12.12		14.0	103.01	(0.73)		102.03	103.99		7.48	9.63	1.05	BB-/Ba3/	Финансы
AlfaBank-12	500 \$	8.20	25.12.11		25.06.12		8.7	100.53	(0.00)		100.02	101.03		7.46	8.12	0.68	BB+/Ba1/BB+	Финансы
AlfaBank-13	400 \$	9.25	24.12.11		24.06.13		20.7	100.53	(0.49)		100.00	101.06		8.90	8.97	1.53	BB+/Ba1/BB-	Финансы
AlfaBank-15	600 \$	8.00	18.03.12		18.03.15		41.5	93.79	(1.95)		92.77	94.81		10.18	8.50	2.91	BB+/Ba1/B+	Финансы
AlfaBank-17 02	300 \$	8.64	22.02.12	22.02.12 C	22.02.17	4.6	64.7	87.50	(1.00)		85.00	90.00	47.82		9.76	0.31	B+/Ba2/BB+	Финансы
AlfaBank-17 09	1000 \$	7.88	25.03.12		25.09.17		71.8	87.17	(2.17)		85.98	88.36		10.85	9.01	4.53	BB-/Ba1/B+	Финансы
AlfaBank-21	1000 \$	7.75	28.10.11		28.04.21		114.9	79.84	(3.04)		77.98	81.69		11.24	9.32	5.97	BB-/Ba1/BB-	Финансы
AllianceOil-15	350 \$	9.88	11.03.12		11.03.15		41.2	92.44	(1.43)		89.98	94.89		12.65	10.61	2.78	B+/B+	Нефть и газ
Alrosa-14	500 \$	8.88	16.11.11		17.11.14		37.5	101.97	(1.19)		100.95	102.99			8.42		B+/Ba3/BB-	МГД
Alrosa-20	1000 \$	7.75	03.11.11		03.11.20		109.1	88.02	(5.47)		87.36	88.68		9.77	8.69	5.98	BB-/Ba3/BB-	МГД
BoM-13	500 \$	7.34	13.11.11		13.05.13		19.3	98.30	(0.79)		97.52	99.08		8.48	7.25	1.44	BBB-/Ba2/	Финансы
BoM-15 03	750 \$	6.70	11.03.12		11.03.15		41.2	92.29	(1.98)		91.06	93.53		9.37	7.22	2.96	BBB-/Ba2/	Финансы
BoM-15 11	300 \$	5.97	25.11.11		25.11.15		49.7	86.80	(3.50)		85.00	88.61		9.93	6.71	3.44	BBB-/Ba3/	Финансы
BoM-17	400 \$	6.81	10.11.11	10.05.12 C	10.05.17	7.2	67.2	87.50	(2.00)		85.00	90.00	31.14		7.54	0.50	BBB-/Ba3/	Финансы
BusinessAI-12	837 R	8.88	25.10.11		25.04.12		6.7										BB-/Ba3/	Финансы
CreditEurB-13	300 \$	7.75	20.11.11		20.05.13		19.5										BB-/Ba3/	Финансы
EBRD-12	2000 R	6.00	14.02.12		14.02.12		4.4	99.43	0.12		99.27	99.58		7.52	5.81	0.34	/A3/	Финансы
Eurochem-12	300 \$	7.88	21.03.12		21.03.12		5.6	100.49	(0.20)		100.00	100.97		6.78	7.81	0.45	BB/BB	Хим. пром.
Evrax-13	1300 \$	8.88	24.10.11		24.04.13		18.7	100.21	(0.85)		99.85	100.57			8.52		BB/B2/B+	МГД
Evrax-15	750 \$	8.25	10.11.11		10.11.15		49.2	90.09	(2.33)		93.16	95.02		10.04	8.47	3.26	BB-/B2/B+	МГД
Evrax-18 6.75%	850 \$	6.75	27.10.11		27.04.18		78.8	81.49	(1.89)		80.68	82.29		10.75	7.99	4.82	BB-/B2/B+	МГД
Evrax-18 9.5%	550 \$	9.50	24.10.11		24.04.18		78.7	94.11	(2.63)		93.11	95.10			9.66		BB/B2/B+	МГД
Gallery-13	175 \$	10.13	15.11.11	15.05.12 C	15.05.13	7.4	19.4										/отзван/	Медиа
Gazp-12 EUR	1000 €	4.56	09.12.11		09.12.12		14.2	101.12	(0.03)		100.85	101.39		3.58	4.45	1.13	BBB/Baa1/BBB	Нефть и газ
Gazp-12 JPY	30000 ¥	2.89	15.11.11		15.11.12		13.4										BBB/Baa1/BBB	Нефть и газ
Gazp-13 4.505%	122 \$	4.51	18.01.12		22.07.13		21.6										BBB/Baa1/BBB	Нефть и газ
Gazp-13 5.625%	646 \$	5.63	21.01.12		22.07.13		21.6	101.35	(0.09)		100.34	102.36			5.52		BB+/Baa1/BBB	Нефть и газ
Gazp-13 6.58%	800 £	6.58	31.10.11		31.10.13		24.9	101.72	0.10		101.27	102.17		5.68	6.06	1.87	BBB/Baa1/BBB	Нефть и газ
Gazp-13 7.343%	400 \$	7.34	11.10.11		11.04.13		18.2	102.93	(0.43)		102.11	103.74		5.31	6.90	1.38	BBB/Baa1/BBB	Нефть и газ
Gazp-13 7.51%	500 \$	7.51	31.01.12		31.07.13		21.9	103.82	(0.68)		103.28	104.35		5.27	7.08	1.68	BBB/Baa1/BBB	Нефть и газ
Gazp-13 9.625%	1750 \$	9.63	01.03.12		01.03.13		16.9	105.55	(0.57)		105.05	106.05		5.47	9.04	1.31	BBB/Baa1/BB-	Нефть и газ
Gazp-14 02	780 €	5.03	25.02.12		25.02.14		28.8	101.10	(0.38)		100.47	101.72			4.83		BBB/Baa1/BBB	Нефть и газ
Gazp-14 03	500 \$	10.50	11.12.11		08.03.14		29.1	110.36	(0.80)		109.64	111.09		5.89	9.46	2.14	BBB/Baa1/BBB	Нефть и газ
Gazp-14 07	1250 \$	8.13	31.01.12		31.07.14		33.9	105.33	(1.30)		104.75	105.91		6.03	7.54	2.48	BBB/Baa1/BBB	Нефть и газ
Gazp-14 10	700 €	5.36	31.10.11		31.10.14		36.9	101.26	(0.47)		100.64	101.87			4.86		BBB/Baa1/BBB	Нефть и газ
Gazp-15 02	850 €	8.13	04.02.12		04.02.15		40.1	108.03	(0.69)		106.83	109.23			7.16		BBB/Baa1/BBB	Нефть и газ
Gazp-15 06	1000 €	5.88	20.05.12		01.06.15		43.9	101.89	(0.41)		101.24	102.53			5.83		BBB/Baa1/BB-	Нефть и газ
Gazp-15 11	1000 \$	5.09	29.11.11		29.11.15		49.9	97.02	(1.20)		96.06	97.99		5.91	5.15	3.62	BBB/Baa1/BBB	Нефть и газ
Gazp-16	1350 \$	6.21	22.11.11		22.11.16		61.7	100.08	(1.04)		99.27	100.90		6.29	6.07	4.12	BBB/Baa1/BBB	Нефть и газ
Gazp-17 03	500 €	5.14	22.03.12		22.03.17		65.6	98.84	(0.76)		97.82	99.86		5.38	5.06	4.53	BBB/Baa1/BBB	Нефть и газ
Gazp-17 11	500 €	5.44	02.11.11		02.11.17		73.0	99.45	(0.52)		98.68	100.22		5.57	5.41	4.96	BBB/Baa1/BBB	Нефть и газ
Gazp-18 EUR	1200 €	6.61	13.02.12		13.02.18		76.4	102.12	(0.75)		101.11	103.12			6.41		BBB/Baa1/BBB	Нефть и газ
Gazp-18 USD	1100 \$	8.15	11.10.11		11.04.18		78.3	106.93	(2.73)		106.14	107.71		6.81	7.35	4.88	BBB/Baa1/BBB	Нефть и газ
Gazp-19	2250 \$	9.25	23.10.11		23.04.19		90.7	113.97	(2.72)		113.31	114.63			7.83		BBB/Baa1/BBB	Нефть и газ
Gazp-20	568 \$	7.20	01.02.12		01.02.20		100.0	104.73	(1.68)		103.80	105.67			6.79		A-/Baa1/BBB	Нефть и газ
Gazp-22	1300 \$	6.51	07.03.12		07.03.22		125.2	95.97	(2.86)		95.25	96.70		7.06	6.75	7.37	BBB/Baa1/BBB	Нефть и газ
Gazp-34	1200 \$	8.63	28.10.11		28.04.34		271.0	112.36	(3.77)		111.53	113.19		7.48	7.43	10.20	BBB/Baa1/BBB-	Нефть и газ
Gazp-37	1250 \$	7.29	16.02.12		16.08.37		310.6	94.53	(4.31)		93.55	95.51			7.63		BBB/Baa1/BBB	Нефть и газ
Gazprombank-13	500 \$	7.93	20.12.11		28.06.13		20.8	102.00	(0.07)		101.07	102.94		6.63	7.97	1.57	/A3/BB+	Финансы
Gazprombank-14	1000 \$	6.25	15.12.11		15.12.14		38.4	97.12	(0.49)		96.65	97.60		7.27	6.31	2.79	/Ba3/BB+	Финансы
Gazprombank-15	1000 \$	6.50	23.03.12		23.09.15		47.7	96.98	(0.85)		96.44	97.52			6.69		/A3/BB	Финансы
Gazprombank-16	120 \$	7.35	08.05.12		08.05.16		55.2										/Ba3/BB+	Финансы
GPBM-46	51 €				25.12.46		423.0										/Ba2/BBB	Финансы
HCFB-14	500 \$	7.00	18.03.12		18.03.14		29.5	94.69	(0.26)		93.77	95.61			7.37		BB-/Ba3/B+	Финансы
IIB-13	200 \$	11.00	19.02.12		19.02.13		16.6										B/B1/отзван	Финансы
Koks-16	350 \$	7.75	23.12.11		23.06.16		56.7	75.44	(5.58)		73.94	76.94		15.22	9.98	3.54	/B3/B-	МГД
KZOSRU-11	200 R	10.00	19.03.12		19.03.15		41.5	100.00	(0.43)		99.20	100.80		10.00	9.96	2.85	C/отзван	Хим. пром.
LenSpetsSMU-15	150 \$	9.75	09.11.11		09.11.15		49.2										/B	Строительство
Lukoil-14	900 \$	6.38	05.11.11		05.11.14		37.1	102.40	(0.53)		101.68	103.11		5.52	6.07	2.71	BBB-/Baa2/BBB-	Нефть и газ
Lukoil-17	500 \$	6.36	07.12.11		07.06.17		68.2	98.36	(1.40)		97.93	98.78		6.71	6.33	4.59	BBB-/Baa2/BBB-	Нефть и газ
Lukoil-19	600 \$	7.25	05.11.11		05.11.19		97.1	99.27	(1.56)		98.52	100.02		7.37	7.09	5.85	BBB-/Baa2/BBB-	Нефть и газ
Lukoil-20	1000 \$	6.13	09.11.11		09.11.20		109.3	90.65	(1.63)		90.04	91.26		7.56	6.58	6.56	BBB-/Baa2/BBB-	Нефть и газ
Lukoil-22	500 \$	6.66	07.12.11		07.06.22		128.2	93.06	(1.53)		92.20	93.91		7.62	6.99	7.24	BBB-/Baa2/BBB-	Нефть и газ
MBRD-16	60 \$	7.93	10.03.12															

Рынок еврооблигаций

Выпуск	Объем, млн	Купон, %	Дата			Месяцев до		Цена	Изм.	Торговый объем, шт	Котировки		Доходность, %			Дюр, лет	Рейтинг F/M/S	Сектор	
			купона	оферты	погаш	офрт	погаш				покупка	продажа	офрт	погаш	текуц				
ЕВРООБЛИГАЦИИ																			
PromSvyazB-14	500 \$	6.20	25.10.11		25.04.14		30.7	90.14	(0.99)		89.54	90.74		10.70	6.68	2.21	BB-/Ba2/отзван	Финансы	
PromSvyazB-15	200 \$	12.75	27.11.11		27.05.15		43.8	99.96	(0.59)		97.64	102.28		12.75	12.21	2.73	B+/Ba3/отзван	Финансы	
PromSvyazB-16	200 \$	11.25	08.01.12		08.07.16		57.2	99.71	1.73		96.92	102.50		11.32	10.99	3.52	B+/Ba3/отзван	Финансы	
PromSvyazB-18	100 \$	12.50	31.01.12	01.02.13 C	31.01.18	16.0	76.0	100.48	(0.02)		97.99	102.98	12.05		12.07	1.17	B+/Ba3/B	Финансы	
Raspadskaya-12	300 \$	7.50	22.11.11		22.05.12		7.6	99.00	(0.75)		98.00	100.00			9.13	7.37	0.59	B+/B1/	МГД
RBCIRU-15	140 \$	7.00	06.11.11		06.05.15		43.1										/отзван	Медиа	
RBCIRU-18	140 \$	6.00	06.11.11		06.05.18		79.1										/отзван	Медиа	
Red Arrow-12	12 570 R	8.38	30.12.11		30.06.12		8.9										BBB-/Baa2/BBB+	Транспорт	
Renaissance-16	325 \$	11.00	21.10.11		21.04.16		54.6										B/B3/B	Финансы	
RenCap-13	250 \$	13.00	01.04.12		01.04.13		17.9										B-/B3/B	Финансы	
Rosbank-12	130 \$	10.14	01.01.12		01.07.12		8.9										BBB-/Baa2/BB+	Финансы	
RSHB 13	30 000 R	7.50	25.03.12		25.03.13		17.7	98.10	(0.35)		97.87	98.32		8.90	7.63	1.36	BBB-/Baa1/	Финансы	
RSHB 14 06	1 000 \$	9.00	11.12.11		11.06.14		32.3	105.83	(1.29)		105.00	106.66		6.59	8.28	2.32	BBB-/Baa1/	Финансы	
RSHB-12	750 F	6.26	30.04.12		30.04.12		6.9										BBB-/Baa1/	Финансы	
RSHB-13	700 \$	7.18	16.11.11		16.05.13		19.4	101.94	(0.79)		101.47	102.41		5.89	6.85	1.47	BBB-/Baa1/	Финансы	
RSHB-14 01	750 \$	7.13	14.01.12		14.01.14		27.4	101.60	(0.97)		101.21	101.99		6.35	6.91	2.05	BBB-/Baa1/	Финансы	
RSHB-16 03	20 000 R	8.70	17.03.12		17.03.16		53.5	93.19	(2.85)		92.87	93.51			9.29		BBB-/Baa1/	Финансы	
RSHB-16 09	500 \$	6.97	21.03.12		21.09.16		59.6										BBB-/Baa2/	Финансы	
RSHB-17	1 250 \$	6.30	15.11.11		15.05.17		67.4	96.78	(1.69)		96.37	97.18		7.00	6.35	4.52	BBB-/Baa1/	Финансы	
RSHB-18	1 000 \$	7.75	29.11.11		29.05.18		79.9	102.63	(1.78)		102.04	103.22		7.24	7.36	5.03	BBB-/Baa1/	Финансы	
RSHB-21	800 \$	6.00	03.12.11	03.06.16 C	03.06.21	56.0	116.1	83.87	(1.85)		82.83	84.91	10.45		6.99	3.79	BBB-/Baa2/	Финансы	
RusHydro-15	20 000 R	7.88	28.10.11		28.10.15		48.8	91.59	(1.08)		90.58	92.60			8.29		BB+/отзван/BB+	Электроэнерг.	
Russia-15	2 000 \$	3.63	29.10.11		29.04.15		42.8	97.57	(0.68)		96.94	98.19			3.66		BBB-/Baa1/BBB	Гос.	
Russia-18 RUB	90 000 R	7.85	10.03.12		10.03.18		77.2	96.00	(1.62)		95.56	96.45			8.13		BBB-/Baa1/BBB	Гос.	
Russia-18 USD	3 466 \$	11.00	24.01.12		24.07.18		81.7	134.88	(1.27)		134.38	135.37		4.91	8.03	5.04	BB+/Baa2/BB+	Гос.	
Russia-20	3 500 \$	5.00	29.10.11		29.04.20		102.9	97.10	(1.26)		96.68	97.52			5.04		BBB-/Baa1/BBB	Гос.	
Russia-28	2 500 \$	12.75	24.12.11		24.06.28		200.8	163.99	(2.65)		163.25	164.74			7.61		BB+/Baa2/BB+	Гос.	
Russia-30	17 717 \$	7.50	31.03.12		31.03.30		222.0	111.22	(0.87)		111.11	111.34		5.48	6.70	5.42	BB+/Baa2/BB+	Гос.	
RusStandB-15	200 \$	8.88	16.12.11		16.12.15		50.4	83.46	(0.07)		76.96	89.96			10.31		B+/Ba2/B+	Финансы	
RusStandB-16	200 \$	9.75	01.12.11		01.12.16		62.0	83.50	(1.50)		78.50	88.50			11.23		B+/Ba3/B+	Финансы	
RZD-17	1 500 \$	5.74	03.04.12		03.04.17		66.0	97.49	(1.64)		96.49	98.49		6.29	5.89	4.63	BBB-/Baa1/BBB	Транспорт	
RZD-31 GBP	650 £	7.49	25.03.12		25.03.31		233.8	93.63	(1.58)		92.66	94.60		8.14	7.98	9.83	BBB-/Baa1/BBB	Транспорт	
Sberbank-11	750 \$	5.93	14.11.11		14.11.11		1.3	100.24	(0.13)		100.00	100.48		3.68	5.78	0.11	BBB/A3/	Финансы	
Sberbank-13 05	500 \$	6.48	15.11.11		15.05.13		19.4	103.14	(0.36)		102.56	103.72			6.13		BBB/A3/	Финансы	
Sberbank-13 07	500 \$	6.47	02.01.12		02.07.13		20.9	103.19	(0.34)		102.55	103.83		4.54	6.17	1.62	BBB/A3/	Финансы	
Sberbank-14	400 F	3.50	12.11.11		12.11.14		37.3										BBB/A3/	Финансы	
Sberbank-15	1 500 \$	5.50	07.01.12		07.07.15		45.1	95.52	(2.02)		94.74	96.30		6.87	5.68	3.28	BBB/A3/	Финансы	
Sberbank-17	1 250 \$	5.40	24.03.12		24.03.17		65.7	91.88	(2.96)		91.27	92.49		7.22	5.87	4.60	BBB/A3/	Финансы	
Sberbank-21	1 000 \$	5.72	16.12.11		16.06.21		116.5	85.28	(4.21)		84.50	86.05		7.92	6.57	6.95	BBB/A3/	Финансы	
Severstal-13	1 250 \$	9.75	29.01.12		29.07.13		21.8	102.24	(0.68)		101.48	103.00		8.38	9.38	1.62	B+/Ba2/BB	МГД	
Severstal-14	375 \$	9.25	19.10.11		19.04.14		30.5	101.08	(0.90)		100.59	101.57		8.76	8.78	2.14	B+/B2/B+	МГД	
Severstal-16	500 \$	6.25	26.01.12		26.07.16		57.8										BB-/Ba2/BB	МГД	
Severstal-17	1 000 \$	6.70	25.10.11		25.10.17		72.8	81.77	(3.43)		80.70	82.85		10.88	7.91	4.53	BB-/Ba3/BB-	МГД	
SINEK-15	250 \$	7.70	13.01.12		03.08.15		46.0	101.06	(0.08)		100.05	102.07		7.28	7.49	3.22	BBB-/Ba1/BB+	Нефть и газ	
SlavInVBank-11	23 \$	9.88	21.12.11		21.12.11		2.6										B-/B1/D	Финансы	
SovKomFlot-17	800 \$	5.38	27.10.11		27.10.17		72.8	85.49	0.31		84.58	86.40		8.48	6.22	4.83	BBB-/Baa3/BBB-	Транспорт	
SPB Bank-17	100 \$	10.50	25.01.12	25.07.12 C	25.07.17	9.7	69.7										отзван/Ba3/	Финансы	
TatfondB-12	225 \$	12.00	02.02.12		02.02.12		4.0	99.75	(0.00)		99.00	100.49		12.68	11.79	0.31	/B2/	Финансы	
TCB-17	100 \$	10.51	18.03.12	18.09.12 C	18.07.17	11.5	69.5										/B2/	Финансы	
TKS B-14	175 \$	11.50	21.10.11		21.04.14		30.6										B/B2/	Финансы	
TMK-18	500 \$	7.75	27.01.12		27.01.18		75.8	84.43	(0.69)		83.31	85.56		11.25	9.02	4.64	/B1/B+	МГД	
TNK BP-12	500 \$	6.13	20.03.12		20.03.12		5.5	101.13	(0.11)		100.76	101.50		3.62	6.04	0.45	BBB-/Baa2/BBB-	Нефть и газ	
TNK BP-13	600 \$	7.50	13.03.12		13.03.13		17.3	102.55	(0.62)		102.01	103.09		5.63	7.28	1.35	BBB-/Baa2/BB+	Нефть и газ	
TNK BP-15	500 \$	6.25	02.02.12		02.02.15		40.0	99.94	(0.63)		99.33	100.55		6.26	6.15	2.93	BBB-/Baa2/BBB-	Нефть и газ	
TNK BP-16	1 000 \$	7.50	18.01.12		18.07.16		57.5	103.06	(0.98)		102.46	103.67		6.74	7.17	3.93	BBB-/Baa2/BBB-	Нефть и газ	
TNK BP-17	800 \$	6.63	20.03.12		20.03.17		65.6	98.48	(1.67)		97.98	98.97		6.96	6.71	4.50	BBB-/Baa2/BBB-	Нефть и газ	
TNK BP-18	1 100 \$	7.88	13.03.12		13.03.18		77.3	103.02	(1.36)		102.46	103.58		7.28	7.61	4.99	BBB-/Baa2/BB+	Нефть и газ	
TNK BP-20	500 \$	7.25	02.02.12		02.02.20		100.0	98.80	(1.71)		98.10	99.50		7.44	7.25	6.08	BBB-/Baa2/BBB-	Нефть и газ	
Transneft-12 EUR	700 €	5.38	27.12.11		27.06.12		8.8	101.20	(0.07)		100.94	101.46		3.69	5.24	0.70	/Baa1/BBB	Нефть и газ	
Transneft-12 USD	500 \$	6.10	27.12.11		27.06.12		8.8	102.25	0.01		102.05	102.44		2.96	5.87	0.71	/Baa1/BBB+	Нефть и газ	
Transneft-13	600 \$	7.70	07.02.12		07.08.13		22.1	105.45	(0.18)		104.96	105.94		4.58	7.22	1.70	/Baa1/BBB	Нефть и газ	
Transneft-14	1 300 \$	5.67	05.03.12		05.03.14		29.0	101.52	(0.01)		100.96	102.08		4.99	5.56	2.23	/Baa1/BBB	Нефть и газ	
Transneft-18	1 050 \$	8.70	07.02.12		07.08.18		82.2	114.91	(1.66)		114.47	115.36		6.01	7.48	5.20	/Baa1/BBB	Нефть и газ	
TRUST-12	20 \$	11.50	06.03.12		06.09.12		11.1										отзван/отзван/отзван	Финансы	
URSA-11 EUR	300 €	8.30	16.11.11																

Департамент по операциям с долговыми инструментами

Исполнительный директор, руководитель департамента

Борис Гинзбург, ginzburgbi@uralsib.ru

Управление продаж и торговли

Руководитель управления

Сергей Шемардов, she_sa@uralsib.ru

Управление продаж

Елена Довгань, dov_en@uralsib.ru
Анна Карпова, karpovaam@uralsib.ru
Екатерина Кочемазова, kochemazovaea@uralsib.ru
Дмитрий Попов, popovdv@uralsib.ru
Алексей Соколов, sokolovav@uralsib.ru
Дэниэл Фельцман, feltsmand@uralsib.ru

Управление торговли

Вячеслав Чалов, chalovvg@uralsib.ru
Наталья Храброва, khrabrovann@uralsib.ru
Александр Глебов, glebovav@uralsib.ru
Александр Доткин, dotkinas@uralsib.ru

Управление по рынкам долгового капитала

Корпоративные выпуски

Артемий Самойлов, samojlova@uralsib.ru
Виктор Орехов, ore_vv@uralsib.ru
Дарья Сонюшкина, sonyushkinada@uralsib.ru
Алексей Чекушин, chekushinay@uralsib.ru

Региональные выпуски

Кирилл Иванов, ivanovkv@uralsib.ru
Александр Маргеев, margeevas@uralsib.ru

Сопровождение проектов

Гюзель Тимошкина, tim_gg@uralsib.ru
Галина Гудыма, gud_gi@uralsib.ru
Наталья Грищенко, grischenkovane@uralsib.ru
Ольга Степаненко, stepanenkaa@uralsib.ru

Аналитическое управление

Руководитель управления

Константин Чернышев, che_kb@uralsib.ru

Дирекция анализа долговых инструментов

Руководитель Дмитрий Дудкин, dudkindi@uralsib.ru

Заместитель руководителя управления

Вячеслав Смольянинов, smolyaninovv@uralsib.ru

Долговые обязательства

Дмитрий Дудкин, dudkindi@uralsib.ru
Надежда Мырсыкова, myrsikovann@uralsib.ru
Ольга Стерина, sterinaoa@uralsib.ru
Юрий Голбан, golbanyv@uralsib.ru
Антон Табах, tabakhav@uralsib.ru
Андрей Кулаков, kulakovan@uralsib.ru

Стратегия

Вячеслав Смольянинов, smolyaninovv@uralsib.ru
Леонид Слипченко, slipchenkola@uralsib.ru

Экономика

Алексей Девятов, devyatovae@uralsib.ru
Наталья Майорова, mai_ng@uralsib.ru
Ольга Стерина, sterinaoa@uralsib.ru

Банки

Леонид Слипченко, slipchenkola@uralsib.ru
Наталья Майорова, mai_ng@uralsib.ru
Наталья Березина, berezinana@uralsib.ru

Анализ рыночных данных

Вячеслав Смольянинов, smolyaninovv@uralsib.ru
Василий Дегтярев, degtyarevm@uralsib.ru
Дмитрий Пуш, pushds@uralsib.ru
Максим Недовесов, nedovesovmv@uralsib.ru

Нефть и газ

Алексей Кокин, kokinav@uralsib.ru
Юлия Новиченкова, novichenkova@uralsib.ru
Станислав Кондратьев, kondratievsd@uralsib.ru

Электроэнергетика

Матвей Тайц, tai_ma@uralsib.ru
Иван Рубинов, rubinoviv@uralsib.ru

Металлургия/Горнодобывающая промышленность

Дмитрий Смолин, smolindv@uralsib.ru

Телекоммуникации/Медиа/ Информационные технологии

Константин Чернышев, che_kb@uralsib.ru
Константин Белов, belovka@uralsib.ru

Минеральные удобрения/ Машиностроение/Транспорт

Денис Ворчик, vorchikdb@uralsib.ru
Артем Егоренков, egorenkovag@uralsib.ru

Потребительский сектор/Недвижимость

Тигран Оганесян, hovhannisyan@uralsib.ru
Александр Шелестович, shelestovich@uralsib.ru

Редакционная группа

Английский язык

Джон Уолш, walshj@uralsib.ru,
Тимоти Халл, hallt@uralsib.ru
Пол Де Витт, dewittpd@uralsib.ru
Хиссам Латиф, latifh@uralsib.ru

Дизайн

Ангелина Шабаринова, shabarinovav@uralsib.ru

Русский язык

Андрей Пятигорский, pya_ae@uralsib.ru
Евгений Гринкрюг, grinkruges@uralsib.ru
Ольга Симкина, sim_oa@uralsib.ru
Анна Разинцева, razintsevaav@uralsib.ru
Степан Чургов, chugrovss@uralsib.ru
Алексей Смородин, smorodinay@uralsib.ru

Настоящий бюллетень предназначен исключительно для информационных целей. Ни при каких обстоятельствах он не должен использоваться или рассматриваться как oferta или предложение делать ofertas. Несмотря на то что данный материал был подготовлен с максимальной тщательностью, УРАЛСИБ не дает никаких прямых или косвенных заверений или гарантий в отношении достоверности и полноты включенной в бюллетень информации. Ни УРАЛСИБ, ни агенты компании или аффилированные лица не несут никакой ответственности за любые прямые или косвенные убытки от использования настоящего бюллетеня или содержащейся в нем информации. Все права на бюллетень принадлежат ООО «УРАЛСИБ Кэпитал», и содержащаяся в нем информация не может воспроизводиться или распространяться без предварительного письменного разрешения. © УРАЛСИБ Кэпитал 2011