

## Рублевые выпуски

УТМ, %	знач.	Изменение, б.п.		YTD
		за ден.	за мес.	
ОФЗ 46020	9.2	110	117	126
Газпром-11	7.3	-	65	(28)
Вымпелком-6/7	10.1	(84)	134	159

## Сырьевые рынки

	знач.	Изменение, %		YTD
		за ден.	за мес.	
Золото, \$/унция	1 641.1	1.1	(13.6)	15.5
Urals, \$/барр.	101.5	1.2	(8.9)	10.1
S&P Металлы, инд.	1 504.9	(0.2)	(19.1)	(24.5)
S&P C/x прод., инд.	697.0	1.8	(17.4)	(15.6)

## Денежный рынок

RUB млрд.	знач.	Изменение		YTD
		за ден.	за мес.	
REPO in CBR	94.6	(42.1)	53.7	2 351 339
Corr Accounts	654.0	(117.0)	12.4	(340.7)
Deposits in CBR	224.1	16.5	(31.5)	(409.1)

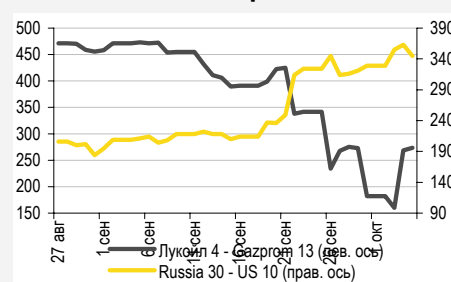
	знач.	Изменение, б.п.		YTD
		за ден.	за мес.	
NDF 1Y, %	7.15	(19)	182	224
MOSPrime O/N, %	4.71	(25)	80	296

USD RUB	знач.	Изменение, %		YTD
		за ден.	за мес.	
	32.56	(0.5)	10.5	6.6

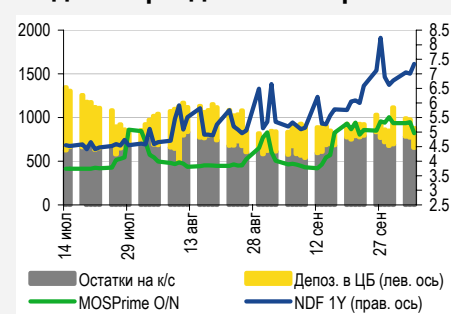
## Индексы

б.п.	знач.	Изменение, б.п.		YTD
		за ден.	за мес.	
Russia 30 - UST 10	345.0	(18)	134	192
EMBI + Spread	476.9	(12.9)	102.9	188.4

## Индикативные спреды



## Индикаторы денежного рынка



Источники: РТС, ММВБ, Bloomberg, оценки УРАЛСИБа

## СТРАТЕГИЯ

### ВНЕШНИЙ РЫНОК

Сегодня в центре внимания заседание ЕЦБ, надежды на снижение ставок не угасли, хотя рынок верит в это уже меньше. Европа готовится к рекапитализации банков, будет проводить новые стресс-тесты, которые учитывают возможность списания госбумаг проблемных стран. Вчера мировые рынки показали рост, отчасти благодаря поддержке со стороны статистики по США. Сегодня рынки могут открыться в небольшом плюсе. .... [стр. 2](#)

### ВНУТРЕННИЙ РЫНОК

Покупатели вернулись в госбумаги, ряд выпусков продемонстрировал рост в среднем на 20 б.п., однако продажи тоже были. Объем операций РЕПО сократился почти вдвое по сравнению с прошлой неделей, что сигнализирует о частичной нормализации ситуации с ликвидностью. .... [стр. 2](#)

## ДЕНЕЖНЫЙ РЫНОК

Ликвидность сократилась еще на 33,7 млрд руб., но ставки денежного рынка продолжают падать. Рубль частично отыграл понесенные потери и сегодня вновь растет. .... [стр. 4](#)

## МАКРОЭКОНОМИКА

Существенное усиление оттока капитала говорит о том, что инвесторы мрачно смотрят на перспективы российской экономики. Между тем она по-прежнему пребывает в неплохой форме. По нашему мнению, если долговые проблемы в США и Европе удастся удержать под контролем, а развитые экономики продолжат расти, то ожидаемое сокращение кредитования и объема инвестиций будет незначительным. Но если развитые страны соскользнут даже в мягкую рецессию, то не устоит и российская экономика. .... [стр. 5](#)

Положительное сальдо счета текущих операций в январе-сентябре 2011 г. составило 73,6 млрд долл. Показатель сократился квартал к кварталу из-за снижения объемов поставляемого за границу газа. Отток капитала в 3 кв. 2011 г. усилился, особенно большой объем средств был выведен в сентябре. Прямые иностранные инвестиции в российскую экономику достигли 28,3 млрд долл. (+19,4% год к году за девять месяцев 2011 г.). По нашим прогнозам, счет текущих операций РФ в 4 кв. 2011 г. составит 19 млрд долл., а по итогам 2011 г. – 92,5 млрд долл. .... [стр. 5](#)

## НОВОСТИ ЭМИТЕНТОВ

### ОТП Банк (BA1/BB)

Агентство Moody's сообщило, что может понизить кредитный рейтинг ОТП Банка с текущего уровня «Ba1». Это решение чисто техническое и обусловлено не ухудшением финансового профиля российского банка, а тем фактом, что ранее на пересмотр был взят рейтинг основного актива его материнской структуры, венгерского OTP Bank. .... [стр. 7](#)

### Евдохим (BB-/BB)

Компания планирует покупать газовые активы. Еврооблигации эмитента выглядят привлекательными для удержания до погашения, рублевые выпуски неинтересны. .... [стр. 7](#)

### ЛУКОЙЛ (BBB-/BAA2/BBB-)

По информации агентства Bloomberg, руководство нефтяной компании изучает возможность досрочного погашения части краткосрочного долга. Длинные еврооблигации ЛУКОЙЛа выглядят более перепроданными, чем остальные бумаги нефтегазового сектора. .... [стр. 8](#)

## ВКРАТЦЕ

По словам главы АФК «Система» Михаила Шамолина, холдинг может увеличить программу выкупа с рынка собственных акций и акций дочерней МТС с заявленных ранее 100 млн долл. [Bloomberg](#).

## RUSSIAN INFORMER

Новости и комментарии, относящиеся к рынку акций, см. в нашем ежедневном издании [Russian Informer](#).

## СТРАТЕГИЯ

### Внешний рынок

**Надежда на снижение ставок ЕЦБ не угасла.** Сегодня умы инвесторов занимает прежде всего заседание ЕЦБ – последнее под руководством Жана Клода Трише, после чего его сменил Марио Драги из ЦБ Италии. Несмотря на ускорение инфляции по итогам сентября до 3%, надежды на снижение ставки европейским регулятором все же остаются, хотя рынок верит в это уже меньше. Со своей стороны, мы полагаем, что ЕЦБ все же будет вынужден снизить ставку ввиду вялого экономического роста, однако у нас нет уверенности в том, что это случится сегодня. Европейские лидеры признали, что необходимо в первую очередь рекапитализировать банки ЕС, и Европейская служба банковского надзора готовит банки к новым стресс-тестам. Тесты, прошедшие в ЕС летом, не убедили инвесторов, которые сочли их критерии слишком мягкими: те не учитывали возможности списания гособлигаций периферийных стран. Теперь же возможность значительного списания бондов с балансов учтена, и, по данным Financial Times, при наихудшем сценарии банкам может потребоваться совокупное увеличение капитала на 200 млрд евро. Сумма немаленькая, но опыт 2008 г. учит, что мировая экономика может заплатить за банкротство одного из крупных европейских банков значительно более высокую цену. Вчера мировые фондовые рынки закрылись существенным повышением, откликнувшись в частности на хорошие экономические показатели в США. Падение индекса деловой активности в сфере услуг было меньшим, чем ожидалось. Позитивный настрой был подкреплен и данными по рынку труда: отчет агентства ADP о занятости в частном секторе показал большее, чем прогнозировалось, увеличение числа рабочих мест, и это дает надежду на то, что статистика занятости в несельскохозяйственных секторах экономики, которую опубликует завтра Министерство труда, также будет позитивной. Сегодня в США по традиции публикуется недельная статистика обращений за пособиями по безработице, на которую, как правило, активно реагируют рынки.

**Евробонды могут продолжить рост и сегодня.** На фоне роста на мировых площадках спрос на защитные активы снизился, в результате чего доходность 10UST выросла на 7 б.п. до 1,89%. Котировки российских евробонды также стали повышаться после длительного снижения. Вчера спред суверенного выпуска Russia'30 к 10 UST сузился на 21 б.п. до 344 б.п., цена российской бумаги выросла на 88 б.п. до 112,1 % от номинала. Остальные выпуски суверенного сектора подорожали в среднем на 55 б.п. В корпоративном секторе также прошли покупки. Евробонды Газпрома прибавили в цене в среднем 44 б.п., бумаги ЛУКОЙЛа выглядели лучше: вдоль кривой эмитента рост цен составил в среднем 65 б.п., котировки выпусков НОВАТЭКа поднялись в среднем на 70 б.п., ТНК-ВР – на 50 б.п. Аутсайдеры последних дней, бумаги Вымпелкома, вышли в лидеры роста и подорожали в среднем на 160 б.п. Бумаги Евраза стали дороже в среднем на 24 б.п., энергичный рост показал длинный выпуск Северстали. Длинные выпуски Сбербанка отыграли часть потерь предыдущего дня и подорожали более чем на 200 б.п. Неплохо смотрелись и евробонды ВТБ, повысившиеся в цене на 85 б.п., чего нельзя сказать о выпусках Альфа-Банка, подешевевших еще в среднем на 25 б.п., и пятилетней бумаге Промсвязьбанка, просевшей на 248 б.п. Сегодня утром азиатские биржи вышли в зеленую зону. Фьючерсы на европейские индексы также находятся в плюсе, на американские – в минусе. Торги в России могут начаться незначительным ростом.

*Ольга Стерина, sterinaoa@uralsib.ru*

### Внутренний рынок

**Покупатели постепенно возвращаются на рынок.** После очередного этапа панических распродаж вчера на рынке госбумаг сложилась в целом нейтральная картина, а в ряде выпусков активизировались покупатели. В основном покупки происходили в отдельных длинных бумагах, которые понесли наиболее серьезные потери в ходе распродажи. Так, ОФЗ 26204 прибавила в цене 16 б.п., ОФЗ 26206 подорожала на 16 б.п., ОФЗ 25078 – на 21 б.п., ОФЗ 25073 – на 18 б.п. Отметим снижение интереса к продажам: некоторые бумаги подешевели всего на 20–30 б.п., а ОФЗ 25068 и вовсе закрылась ростом. На руку покупателям сыграл и рост российской валюты – бивалютная корзина к концу дня опустилась с 37,58 руб. до 37,47 руб. Как сообщил председатель ЦБ Сергей Игнатьев, в сентябре объем интервенций превысил 8 млрд долл., а 4 октября Банк России продал на внутреннем валютном рынке 1,15 млрд долл., что приблизительно соответствует нашей оценке (1,3 млрд долл.). Ситуация с ликвидностью немного улучшилась, о чем свидетельствует сокращение объема операций РЕПО с ЦБ. Мы уже отмечали, что на прошлой неделе дневной объем операций в среднем

составлял почти 200 млрд руб., вчера – 95 млрд руб., то есть уменьшился почти вдвое. Сегодня утром сложился позитивный внешний фон, однако нефть незначительно снижается после резкого роста накануне. Судя по pre-market, бивалютная корзина может начать торговую сессию небольшим ростом, однако это не лишает госбумаги шансов на рост при открытии торгов.

*Ольга Стерина, [sterinaoa@uralsib.ru](mailto:sterinaoa@uralsib.ru)*

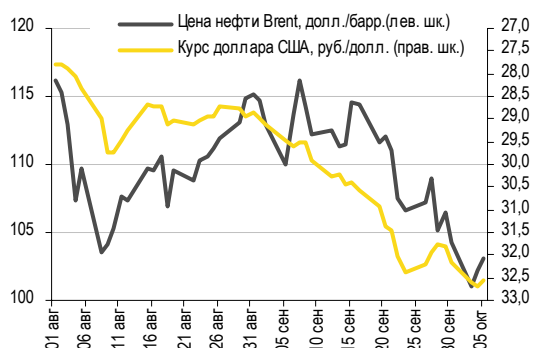
## ДЕНЕЖНЫЙ РЫНОК

### Ликвидность продолжает сокращаться, рубль отыгрывает потери

К утру четверга уровень ликвидности снизился на 33,7 млрд руб. до 844,4 млрд руб. Остатки на корсчетах кредитных организаций в Банке России упали на 53,4 млрд руб. до 600,6 млрд руб., а депозиты банков в ЦБ поднялись на 19,7 млрд руб. до 243,8 млрд руб. Несмотря на сокращение объема ликвидности, индикативная ставка по однодневным кредитам MosPrime упала на 25 б.п. до 4,71%, краткосрочные ставки также снизились, а вот более долгосрочные ставки MosPrime пошли вверх.

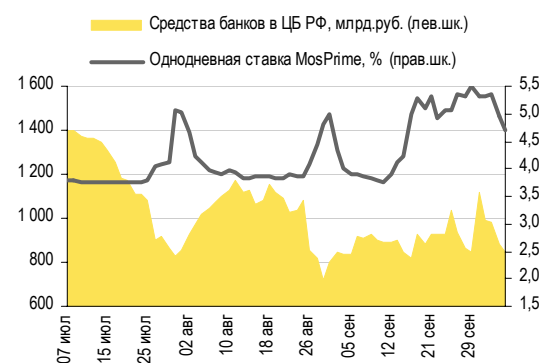
В среду рублю отчасти удалось отыграть понесенные ранее потери: стоимость корзины снизилась на 15 копеек до 37,41 руб., доллар просел на 16 копеек и закрылся на уровне 32,56 руб./долл., евро ослабел на 13 копеек. На глобальных рынках евро продолжает наступление, к утру он подорожал на 0,9% до 1,333 долл./евро. Цены на нефть Brent и WTI подскочили до 102,481 и 79,53 долл./барр. на соответственно в связи с ростом оптимизма на глобальных рынках. Золото подорожало на 1% до 1646 долл./унция. Сегодня утром при открытии торгов корзина подешевела на 4 копейки, а курс доллара снизился на 8 копеек до 32,48 руб./долл. Мы ожидаем, что сегодня доллар будет торговаться в диапазоне 32,45–32,60 руб./долл.

#### Курс руб./долл. и цена барреля нефти Brent, долл.



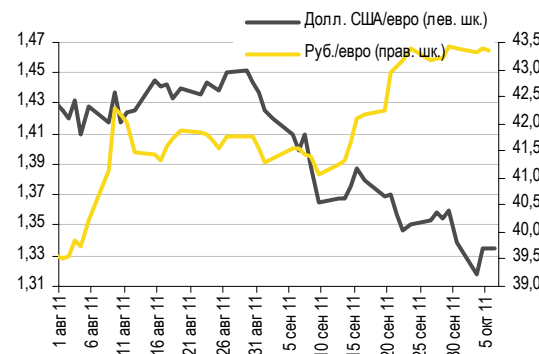
Источники: Bloomberg, ММВБ

#### Совокупные средства банков в ЦБ РФ, млрд руб., и однодневная ставка MosPrime, %



Источники: ЦБ РФ

#### Курс евро относительно доллара США и рубля



Источники: Bloomberg, ММВБ

Антон Табах, CFA, [tabakhav@uralsib.ru](mailto:tabakhav@uralsib.ru)

## МАКРОЭКОНОМИКА

### Macro Monthly

#### Пессимизм в отношении российской экономики нарастает, но насколько это оправданно?

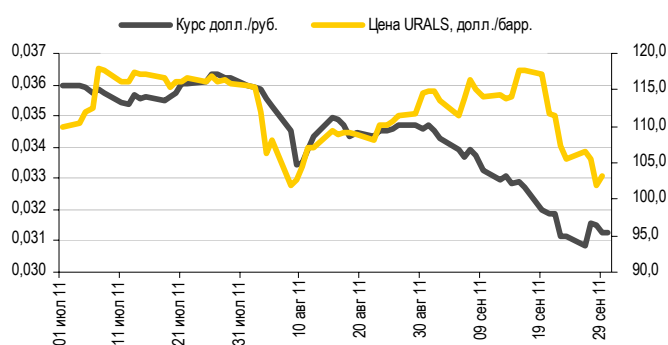
#### Макроэкономический обзор: октябрь 2011 г.

**Рынки мрачно смотрят на перспективы российской экономики...** Ослабление рубля, начавшееся в августе, резко ускорилось в сентябре: за два месяца национальная валюта упала в стоимости на 10,2% по отношению к доллару. Стремительное обесценение рубля наблюдалось вопреки устойчивости цен на нефть, что недвусмысленно свидетельствует о массивном оттоке капитала. Согласно данным ЦБ РФ, в 3 кв. 2011 г. отток капитала возрос до 18,7 млрд долл. с 9,2 млрд долл. во 2 кв. Существенное усиление оттока капитала говорит о том, что инвесторы мрачно смотрят на перспективы российской экономики, ожидая ее свободного падения, сопоставимого с обвалом 2009 г.

**...которая между тем не проявляет заметных признаков слабости.** При этом российская экономика по-прежнему пребывает в неплохой форме. В августе ускорился рост реального ВВП, а также промышленного и сельскохозяйственного производства, что, впрочем, было отчасти связано с эффектом низкой базы августа 2010 г., ставшей результатом аномальной жары и засухи. Оборот розничной торговли также показал энергичную динамику, чему способствовал рост потребительского кредитования и снижение склонности населения к сбережению. Уровень безработицы остается низким. Реальные доходы населения продолжают расти, хотя и довольно вяло, что объясняется повышением налогов в начале года. Объем инвестиций в основной капитал также отмечен динамичным ростом, хотя и несколько замедлившимся год к году по сравнению с июлем. Однако прозвучали и сигналы опасности, указывающие на то, что длительный период рыночной волатильности начинает оказывать давление на реальный сектор. Первым признаком этого стало постепенное сокращение банковской ликвидности, толкающее вверх ставки межбанковского рынка. Если эта тенденция сохранится, следует ожидать повышения ставок по кредитам и депозитам, а также замедления роста кредитования в связи с ужесточением требований к потенциальным заемщикам. Замедление роста инвестиций и грузооборота транспорта также можно рассматривать как предупреждение о надвигающемся снижении экономической активности в реальном секторе. Пока мы придерживаемся мнения, что, если долговые проблемы в США, и главное в Европе, удастся удержать под контролем, а развитые экономики продолжат расти, пусть и более низкими темпами, то сокращение кредитования и объема инвестиций будет незначительным. Однако если развитые страны соскользнут даже в мягкую рецессию, то не устоит и российская экономика.

#### Отток капитала приводит к снижению курса рубля

Курс долл./руб. и цена нефти Urals, долл./барр.



Источники: Bloomberg

#### Ослабление рубля поддержит экспорт в четвертом квартале

**И снова снижение положительного сальдо счета текущих операций к предыдущему кварталу...** Согласно предварительным данным ЦБ РФ, положительное сальдо счета текущих операций в январе–сентябре 2011 г. достигло 73,6 млрд долл., а в 3 кв. – 17,3 млрд долл. Таким образом, за девять месяцев 2011 г. положительное сальдо прибавило 27,7% год к году, а в 3 кв. 2011 г. – 204% год к году, однако при этом сократилось на 27% квартал к кварталу (снижение к предыдущему кварталу отмечается второй раз подряд). Главной причиной квартального сокращения положительного сальдо текущего счета стало снижение профицита торгового баланса и баланса экспорта и импорта услуг: на протяжении еще одного квартала импорт рос существенно быстрее экспорта. Отток капитала в 3 кв. 2011 г. значительно усилился и за девять месяцев достиг 49,3 млрд долл.

**...на фоне сокращения экспорта газа.** Профицит торгового баланса по итогам января–сентября 2011 г. вырос на 28,1% год к году до 147,7 млрд долл., однако в 3 кв. 2011 г. показатель снизился на 14,1%. Совокупный объем экспорта за девять месяцев 2011 г. увеличился на 32,2% до 380,1 млрд долл., но в 3 кв. потерял 5,8%. Главным

фактором снижения экспорта к предыдущему кварталу стало уменьшение объемов поставляемого за границу газа на 22,3%. Столь значительное квартальное сокращение газового экспорта объясняется тем, что ЕС во 2 кв. 2011 г. купил излишнее количество топлива, стремясь предупредить рост цен. С другой стороны, объем импорта за девять месяцев 2011 г. достиг 232,3 млрд долл. Рост импорта в 3 кв. 2011 г. составил 3,5% квартал к кварталу, а в январе–сентябре – 34,8% год к году. Сальдо счета операций с капиталом и финансовыми инструментами было негативным: на уровне 48 млрд долл. в январе–сентябре и 14,7 млрд долл. в 3 кв. 2011 г. Чистый отток капитала ускорился: по итогам 9 месяцев он составил 49,3 млрд долл., из них 18,7 млрд долл. были выведены из России в 3 кв., в том числе 13 млрд долл. в сентябре (по словам председателя ЦБ РФ Сергея Игнатьева). Как следует из платежного баланса, прямые инвестиции в Россию за девять месяцев выросли на 19,4% год к году до 28,3 млрд долл., а за 3 квартал – до 5 млрд долл. Сальдо портфельных инвестиций было негативным и в январе–сентябре составило 2,8 млрд долл. (–64,7% год к году); в 3 кв. 2011 г. оно также было отрицательным на уровне 3,6 млрд долл., что представляется закономерным ввиду повышенной волатильности на рынках. Прямые и портфельные российские инвестиции за рубежом в январе–сентябре составили 45,6 млрд долл. (+40% год к году), а в 3 квартале – 10,8 млрд долл.

**В 4 кв. положительное сальдо счета текущих операций, по нашему прогнозу, достигнет 19 млрд долл.** Усиление оттока капитала из России, по нашему мнению, одна из основных причин резкого снижения курса рубля при сохранении достаточно высоких цен на нефть. Однако ослабление рубля выгодно российской экономике, поскольку в течение ближайших нескольких месяцев оно будет поддерживать экспорт, а следовательно, и счет текущих операций. Мы полагаем, что в 4 кв. 2011 г. положительное сальдо счета текущих операций составит 19 млрд руб., а по итогам этого года – 92,5 млрд долл.

*Алексей Девятков, devyatovae@uralsib.ru  
Ольга Стерина, sterinaoa@uralsib.ru*

## НОВОСТИ ЭМИТЕНТОВ

### ОТП Банк (Ba1/BB)

#### Рейтинг банка может быть снижен, но безотносительно его финансовых результатов

**Moody's поставило рейтинг «Ba1» на пересмотр с возможностью понижения.** Вчера агентство Moody's сообщило, что может понизить кредитный рейтинг ОТП Банка с текущего уровня «Ba1». Принятое решение чисто техническое и обусловлено не ухудшением финансового профиля российской кредитной организации, а тем фактом, что ранее на пересмотр был взят рейтинг основного актива ее материнской структуры, венгерского OTP Bank.

**Пока нет поводов для беспокойства.** Ранее в оценку ОТП Банка Moody's закладывало высокую степень поддержки (в первую очередь в части фондирования) со стороны материнской структуры, что добавляло ОТП две ступени рейтинга. Действительно, в 2009 г. доля средств материнской компании в обязательствах банка превышала 30%, однако по состоянию на конец 1 п/г 2011 г. она снизилась до порядка 12% при параллельном наращивании фондирования за счет средств клиентов (до 75% обязательств) и выпуска облигаций (до 7%, а после отчетной даты был размещен еще один выпуск рублевых облигаций на 5 млрд руб. при обязательствах в 75,3 млрд руб.). Таким образом, очевидно, что зависимость от средств материнской компании заметно снизилась и на текущий момент эти средства уже не являются столь критичными для ОТП. В портфеле банка преобладают короткие кредиты, то есть для аккумуляции ликвидности банку достаточно лишь приостановить выдачу новых кредитов. Что касается потенциальной поддержки со стороны материнской компании, то она, на наш взгляд, прекратится лишь в крайнем случае, поскольку российская «дочка» демонстрирует самые высокие показатели ROAE и ROAA среди остальных банков группы и занимает второе место по чистой прибыли после венгерского банка, который в разы превосходит российский ОТП по размеру активов. Более того, до сих пор положение российских банков было заметно устойчивее, чем европейских, так что пока более актуальным является противоположный по смыслу вопрос, не будут ли выводиться средства из российского ОТП для поддержки дочерних банков в других европейских странах.

**Облигации пока утратили ликвидность.** До того как в последние две недели оба выпуска рублевых облигаций ОТП утратили ликвидность, мы рекомендовали их к покупке, поскольку на тот момент они выглядели привлекательно относительно бондов банков с сопоставимыми рейтингами. Однако с тех пор котировки на локальном рынке заметно просели, и теперь облигации ОТП выглядят уже не столь выигранно на общем фоне. В частности, близкий по дюрации к ОТП-2 (УТМ 9,93% на 30 мес.) выпуск Альфа-Банк-1 довольно ликвиден и торгуется с доходностью 9,94% на 28 мес., а Промсвязь БО-03 предлагает 10% на те же 28 месяцев.

Публикации по теме:

12 сентября 2011 г. ОТП Банк – В целом очень неплохо; результаты за 2 кв. и 1 п/г по МСФО.

[http://www.uralsibcap.ru/products/download/110912\\_FI\\_OTP\\_1H11.pdf?docid=11447&lang=ru](http://www.uralsibcap.ru/products/download/110912_FI_OTP_1H11.pdf?docid=11447&lang=ru)

Надежда Мырсикова, [myrsikovanv@uralsib.ru](mailto:myrsikovanv@uralsib.ru)

### Еврохим(BB/-/BB)

#### Компания планирует новые покупки

**Еврохим намерен приобрести независимого газопроизводителя НК «Севернефть».** По сообщению агентства Интерфакс, крупнейший в России производитель минеральных удобрений, компания «Еврохим», планирует приобрести независимого производителя газа НК «Севернефть», работающего в Ямало-Ненецком автономном округе. Детали относительно цены сделки и срока ее закрытия не приводятся.

**Новость не стала неожиданной.** Еврохим давно проявлял заинтересованность в приобретении новых газовых активов. Изменение цен на газ является основным риском для российских производителей удобрений, и наличие собственных газовых активов позволит компании в дальнейшем снизить зависимость от внешних поставщиков. Напомним, что недавно Еврохим объявил о намерении купить активы по производству аммиачной селитры у BASF во Франции и Бельгии (общая сумма сделки составит 700 млн евро), а также подписал соглашение о пятилетнем синдицированном

кредите в размере 1,3 млрд долл. на частичное рефинансирование текущей задолженности и финансирование сделок M&A.

**Приобретение новых активов может негативно сказаться на долговой нагрузке.** Оценить влияние сделок на кредитные метрики станет возможным после того, как станут известны ценовые ориентиры и новые планы компании в сфере M&A. В дальнейшем активные покупки в сочетании с необходимостью осуществлять значительные инвестиции (заявленный менеджментом объем инвестпрограммы на текущий год – 34 млрд руб., а по итогам первого полугодия капзатраты составили 9,85 млрд руб.) может привести к росту долговой нагрузки (на конец 1 п/г 2011 г. коэффициенты Долг/ЕБИТДА и Чистый Долг/ЕБИТДА равнялись 1,1 и 0,9 соответственно).

**Евробонд привлекателен.** Единственный евробонд компании EuroChem'12 с погашением в марте 2012 г. и доходностью YTM 6,06%, на наш взгляд, привлекателен для удержания до погашения, учитывая хорошее кредитное качество эмитента. Рублевые выпуски Еврохими-2 и Еврохим-3, не отличающиеся ликвидностью, неинтересны.

*Татьяна Днепровская, dneprovskata@uralsib.ru*

## **ЛУКОЙЛ (ВВВ-/Ваа2/ВВВ-)**

### **Долговая нагрузка может снизиться**

**Компания намерена потратить часть накоплений на досрочное погашение долга.** По информации агентства Bloomberg, руководство ЛУКОЙЛа изучает возможность досрочного погашения части краткосрочного долга. Агентство также цитирует вице-президента компании Леонида Федуну, по словам которого, профицит бюджета компании составляет порядка 7 млрд долл. Новость позитивная с точки зрения кредитного качества компании, которое и без того является одним из высоких в нефтяной отрасли. По итогам 1 п/г 2011 г. отношение Долг/ЕБИТДА находилось на уровне около 0,6, а доля краткосрочных обязательств составляла 15%. Традиционно высокие денежные потоки (около 5 млрд долл. по итогам января–июня) позволили ЛУКОЙЛу аккумулировать значительные объемы денежных средств на балансе – 4 млрд долл. Мы полагаем, что компания без ущерба для своей достаточно активной инвестиционной деятельности за границей сможет сократить объем коротких долгов практически до нуля (на конец 1 п/г 2011 г. они составляли около 2 млрд долл.). Экономия на процентных платежах будет не столь существенной, так как заимствования обходились компании достаточно дешево: средневзвешенная ставка составляет около 2%.

**Снижение расходов на строительство трубопровода.** Как пишет сегодня газета «Коммерсант», Транснефть возьмет на себя финансирование строительства трубопровода «Заполярье – Пурпе», а взамен нефтяные компании (в том числе ЛУКОЙЛ) должны будут гарантировать заполнение трубы. Стоимость проекта оценивается в 120 млрд руб., и избавление нефтяных компаний от бремени этих расходов, вне всякого сомнения, положительно скажется на их денежных потоках, рентабельности и, соответственно, долговой нагрузке.

**Интересны длинные еврооблигации.** В результате распродаж последних недель длинные еврооблигации ЛУКОЙЛа превысили по доходности сравнимые бумаги ТНК-ВР и НОВАТЭКа и торгуются на уровнях около 7,25–7,5%. Исторически евробонды ЛУКОЙЛа находились на одном уровне или даже ниже бумаг ТНК-ВР, а дисконт к выпускам НОВАТЭКа у облигаций эмитента, на наш взгляд, должен быть не меньше 15 б.п.

*Юрий Голбан, golbanyv@uralsib.ru*

## КАЛЕНДАРЬ ПРЕДСТОЯЩИХ СОБЫТИЙ

### Долговой рынок

6 октября	Погашение ФСК ЕЭС-4 (6 млрд руб.). Погашение Продимекс-2011 (100 млн долл.).
7 октября	Оферта Россельхозбанк-4 (10 млрд руб.).
10 октября	Оферта Ростелеком-4 (2 млрд руб.). Погашение Газпромбанк-3 (10 млрд руб.).
11 октября	Погашение Финансовая компания НЧ-1 (1 млрд руб.).
12 октября	Погашение Москва-2011 (374 млн евро.). Погашение ВТБ-2011 (450 млн долл.). Погашение ХКФ Банк-4 (3 млрд руб.).
13 октября	Оферта Банк Санкт-Петербург БО-01 (5 млрд руб.).
14 октября	Оферта Инвестторгбанк-4 (1,5 млрд руб.).
18 октября	Погашение МДМ Банк-5 (3 млрд руб.). Погашение Промтрактор-Финанс-2 (3 млрд руб.).
19 октября	Оферта МКБ-8 (3 млрд руб.). Оферта Мосмарт-Финанс-1 (2 млрд руб.).
20 октября	Оферта Ростелеком-14 (1 млрд руб.). Оферта НОМОС-БАНК-2016 (125 млн долл.). Погашение Группа Джей Эф Си-1 (2 млрд руб.). Погашение Нижегородская область-34003 (2 млрд руб.). Погашение Промсвязьбанк-2011 (225 млн долл.).
21 октября	Погашение Пава-2 (1 млрд руб.).

### Денежный рынок

12 октября	Банки вернут Минфину 19,3 млрд руб.
------------	-------------------------------------

## КАЛЕНДАРЬ ОФЕРТ

Дата оферты	Выпуск	Объем выпуска, млн руб.	Цена оферты, %	Ставка предыдущег о купона, %	Новая ставка купона, %	Дата следующей оферты / погашения
07.10.11	Россельхозбанк-4	10 000	100	11,5	7,5	4 октября 2013
10.10.11	Ростелеком-4	2 000	100	7,5	6,5	3 апреля 2013
12.10.11	Банк Санкт-Петербург БО-01	5 000	100	8,1	8,25	9 октября 2012
14.10.11	Инвестторгбанк-4	1 500	100	9,5	9,0	8 октября 2012
19.10.11	МКБ-8	3 000	100	9,7	9,0	10 октября 2012
	Мосмарт-Финанс-1	2 000	100	0,1	-	-
20.10.11	Номос-Банк-2016	\$125	100 (CALL)	9,75	-	-
	Ростелеком-14	1 000	100 (CALL)	11,4	11,4	18 октября 2012
24.10.11	ХКФ Банк-05	4 000	100	8,15	-	-
	Ростелеком-13	2 000	100	11,0	-	-
27.10.11	МБРР-03	3 000	100	7,25	-	-
02.11.11	Югинвестрегион-01	900	100	13,75	-	-

## Рынок рублёвых облигаций

Выпуск	Объем, млн	Купон, %	Дата			Месяцев до		Цена	Изм.	Торговый объем, шт	Котировки		Доходность, %			Дюр, лет	Рейтинг F/M/S	Сектор
			кулона	оферты	погаш	офрт	погаш				покупка	продажа	офрт	погаш	текуц			
<b>КОРПОРАТИВНЫЕ РУБЛЁВЫЕ ОБЛИГАЦИИ</b>																		
7Контин-2	7 000 R	8.75	15.12.11		14.06.12		8.3				95.51	99.00					Потреб. усл.	
Абсолют-5	1 800 R	8.00	01.02.12	30.07.14	27.07.16	33.8	57.8										BB+/Ba3/ Финансы	
Авангард-3	1 500 R	8.00	11.11.11	18.05.12	10.05.13	7.4	19.2				99.50	99.95					отзван/B2/ Финансы	
АвтоВАЗ-4	5 000 R	0.10	22.11.11	24.05.12	20.05.14	7.6	31.5										B-/ Машиностр. и пр.	
АгроСоюз-2	1 500 R	17.00	28.12.11		28.03.12		5.8				87.00						Сельск. хоз.	
АИЖК 2011 2-2	7 457 R	6.00	15.12.11		15.09.43		383.6										/Baа3/ Финансы	
АИЖК-04	900 R	8.70	01.11.11		01.02.12		3.9				100.20	102.50					/Ваа1/BBB Финансы	
АИЖК-05	1 320 R	7.35	15.10.11		15.10.12		12.4	101.20	1.10	3	90.00	101.25	6.28	7.15	0.93		/Ваа1/BBB Финансы	
АИЖК-06	2 000 R	7.40	15.10.11		15.07.14		33.3				90.00						/Ваа1/BBB Финансы	
АИЖК-07	4 000 R	7.68	15.10.11		15.07.16		57.4				97.00	99.99					/Ваа1/BBB Финансы	
АИЖК-08	5 000 R	7.63	15.12.11	25.03.14	15.06.18	29.7	80.4				93.50	99.99					/Ваа1/BBB Финансы	
АИЖК-09	5 000 R	7.49	15.11.11	15.02.15	15.02.17	40.4	64.4				93.00	99.90					/Ваа1/BBB Финансы	
АИЖК-10	6 000 R	8.05	15.11.11		15.11.18		85.4				93.05	97.99					/Ваа1/BBB Финансы	
АИЖК-11	10 000 R	8.20	15.12.11		15.09.20		107.4	98.75		6	93.00	98.75	8.75	8.27	4.17		/Ваа1/BBB Финансы	
АИЖК-12	7 000 R	10.75	15.12.11		15.12.13		26.4	108.00		2 100	107.70	108.00					/Ваа1/BBB Финансы	
АИЖК-13	7 000 R	10.50	15.10.11		15.04.18		78.4	116.00	(0.42)	1 000	115.50						/Ваа1/BBB Финансы	
АИЖК-14	7 000 R	10.75	15.11.11		15.05.23		139.4										/Ваа1/BBB Финансы	
АИЖК-15	7 000 R	10.75	15.03.12		15.09.28		203.5										/Ваа1/BBB Финансы	
АИЖК-16	10 000 R	8.25	15.12.11		15.09.21		119.4					98.46					/Ваа1/BBB Финансы	
АИЖК-17	8 000 R	9.05	15.10.11		15.04.22		126.4				100.70						/Ваа1/BBB Финансы	
АИЖК-18	7 000 R	8.00	15.10.11	18.04.16	15.07.23	54.5	141.4				96.00						/Ваа1/BBB Финансы	
АИЖК-19	6 000 R	7.70	15.11.11	19.05.15	15.11.25	43.5	169.5				93.00	100.00					/Ваа1/BBB Финансы	
АИЖК-20	5 000 R	8.60	15.12.11		15.12.27		194.5										/Ваа1/BBB Финансы	
АиФ-2	1 000 R	11.25	23.12.11	30.12.11	21.12.12	2.8	14.6	98.05	(1.63)	356	98.02	100.98	21.64		11.11	0.18	Медиа	
АкБарс-4	3 000 R	7.90	25.10.11		25.10.11		0.7	100.00		1 067	99.98	100.23		7.91	7.63	0.05	BB/Ba3/ Финансы	
АкБарс-5	5 000 R	8.25	18.10.11		15.10.13		24.4					100.89					BB/Ba3/ Финансы	
Акрон-2	3 500 R				19.09.13		23.5					97.99					B+/B1/ Хим. пром.	
Акрон-3	3 500 R	13.85	23.11.11	25.05.12	20.11.13	7.7	25.5				102.50	105.00					B+/B1/ Хим. пром.	
Акрон-4	3 750 R	7.95	29.11.11	29.05.14	18.05.21	31.8	115.5				96.50						B+/B1/ Хим. пром.	
Акрон-5	3 750 R	7.95	29.11.11	29.05.14	18.05.21	31.8	115.5				96.50						B+/B1/ Хим. пром.	
Алроса-20	3 000 R	8.95	27.12.11		23.06.15		44.6	99.33	(0.70)	1 530	99.26	101.00		9.48	8.99	2.92	BB-/Ba3/BB- МГД	
Алроса-21	8 000 R	8.25	22.12.11	25.06.13	18.06.15	20.7	44.4	99.00	(0.50)	6 123	99.15	99.75	9.19		8.31	1.47	BB-/Ba3/BB- МГД	
Алроса-22	8 000 R	8.25	27.12.11	28.06.13	23.06.15	20.8	44.6	99.20	(0.30)	335 087	99.05	99.50	9.05		8.30	1.49	BB-/Ba3/BB- МГД	
Алроса-23	7 000 R	8.95	22.12.11		18.06.15		44.4	99.39	(0.54)	23 899	96.50	100.50		9.46	8.98	2.91	BB-/Ba3/BB- МГД	
АльфаБанк-1	5 000 R	8.25	07.02.12	06.02.14	02.02.16	28.1	52.0	98.50	1.50	8	96.40	98.50	9.17		8.27	1.97	BB+/Ba1/BB- Финансы	
АльянсНК БО-1	5 000 R	9.25	07.02.12		04.02.14		28.0	97.78	(0.28)	120 266	96.51	99.00		10.60	9.32	1.92	B-/B+ Нефть и газ	
АльянсНК-3	5 000 R	9.75	31.01.12	01.08.13	21.07.20	21.9	105.6				98.00	101.09					B-/B+ Нефть и газ	
АльянсНК-4	5 000 R	8.85	13.12.11	09.06.16	01.06.21	56.2	116.0				85.01	98.00					B-/B+ Нефть и газ	
АльянсНК-6	7 000 R	8.85	16.12.11	15.06.16	04.06.21	56.4	116.1				86.01	96.99					B-/B+ Нефть и газ	
АмурМеталл-7	2 100 R	18.00	31.12.11		30.06.12		8.8										МГД	
АптЗиб-2	1 200 R	18.00	06.12.11		05.06.12		8.0	96.67	(0.16)	10 171	96.60	97.10		29.47	18.35	0.31	/BBV- Фармацевтика	
АтомЭнПром-6	10 000 R	7.50	15.08.12		15.08.14		34.4	97.45		56 858	95.00	97.44		8.53	7.61	2.45	/BBV- Электроэнерг.	
Аэрофлот БО-1	6 000 R	7.75	10.10.11		08.04.13		18.1										BB+// Транспорт	
Аэрофлот БО-2	6 000 R	7.75	10.10.11		08.04.13		18.1										BB+// Транспорт	
БалтИнвБ-2	1 500 R	9.00	15.03.12	20.03.12	10.09.15	5.5	47.2										/B3/ Финансы	
БанкМосквы-2	10 000 R	7.55	03.02.12		01.02.13		15.9	98.36	(0.19)	25 000	98.30	99.50		9.07	7.58	1.17	BBB-/Ba2/ Финансы	
БанкСПб БО-1	5 000 R	8.10	11.10.11	12.10.11	09.04.13	0.2	18.1				98.00	100.00					отзван/Ba3/ Финансы	
БанкСПб БО-2	5 000 R	7.50	26.03.12	27.03.12	23.09.13	5.7	23.6	99.63	(0.17)	16			8.48		7.51	0.44	отзван/Ba3/ Финансы	
БанкСПб БО-4	3 000 R	8.50	15.12.11	17.12.12	12.12.13	14.4	26.3					101.50					отзван/Ba3/ Финансы	
Башнефть-1	15 000 R	12.50	20.12.11	22.12.12	13.12.16	14.6	62.3	103.39	(0.36)	154 449	103.05	103.30	9.65		11.68	1.02	Нефть и газ	
Башнефть-2	15 000 R	12.50	20.12.11	22.12.12	13.12.16	14.6	62.3	103.25	(0.13)	35 000	102.90	103.40	9.78		11.70	1.02	Нефть и газ	
Башнефть-3	20 000 R	12.50	20.12.11	22.12.12	13.12.16	14.6	62.3	103.19	(0.26)	98 125	102.87	103.40	9.83		11.70	1.02	Нефть и газ	
Белон-2	2 000 R	0.01	23.02.12		23.02.12		4.6				0.06	97.49					МГД	
Бинбанк-2	1 000 R	8.85	28.10.11		29.04.13		18.8	97.50		1	97.50	101.00		5.00	8.73	1.39	отзван/B2/B- Финансы	
БК Евразия-1	5 000 R	8.40	28.12.11	27.06.16	20.06.18	56.8	80.5	99.00	0.99	3 991	90.00	99.99	8.84		8.30	3.58	BB// Нефть и газ	
БНП ПариБа-1	2 000 R	7.70	27.03.12		29.03.14		29.8				91.00	97.58					/BBV Финансы	
БВД БО-1	3 000 R	7.35	14.10.11	17.10.12	11.10.13	12.4	24.2				90.00						/отзван/отзван Потреб. тов.	
БВД БО-2	3 000 R	7.35	14.10.11	17.10.12	11.10.13	12.4	24.2				90.00						/отзван/отзван Потреб. тов.	
БВД БО-3	3 000 R	7.35	14.10.11	17.10.12	11.10.13	12.4	24.2				90.00						/отзван/отзван Потреб. тов.	
БВД БО-6	5 000 R	7.90	29.12.11		27.06.13		20.7				90.00						/отзван/отзван Потреб. тов.	
БВД БО-7	5 000 R	7.90	29.12.11		27.06.13		20.7				90.00						/отзван/отзван Потреб. тов.	
БВД БО-8	5 000 R	7.35	14.10.11	17.10.12	11.10.13	12.4	24.2				90.00						/отзван/отзван Потреб. тов.	
БВД-3	5 000 R	7.45	29.02.12		27.02.13		16.8				86.50	100.00					/отзван/отзван Потреб. тов.	
ВИА АИЖК-1	3 752 R	8.50	15.12.11		15.03.40		341.6	101.40		1	101.40	101.90		9.39	8.34	9.63	/Ba3/ Финансы	
Виктория БО-1	2 000 R	8.00	14.02.12		12.02.13		16.3										отзван// Потреб. усл.	
ВК Инвест-1	10 000 R	9.25	20.01.12		19.07.13		21.5				95.01	102.00					/Ba3/BB Телеком	
ВК Инвест-3	10 000 R	7.40	10.01.12		08.07.14		33.1	94.03	(3.22)	264 537	94.00	94.05		10.16	7.73	2.26	/Ba3/BB Телеком	
ВК Инвест-6	10 000 R	8.30	18.10.11		13.10.15		48.3	92.60	0.10	2 686	93.00	94.48		10.89	8.61	3.01	/Ba3/BB Телеком	
ВК Инвест-7	10 000 R	8.30	18.10.11		13													

## Рынок рублёвых облигаций

Выпуск	Объем, млн	Купон, %	Дата			Месяцев до		Цена	Изм.	Торговый объем, шт	Котировки		Доходность, %			Дюр, лет	Рейтинг F/M/S	Сектор	
			кулона	оферты	погаш	офрт	погаш				покупка	продажа	офрт	погаш	текуц				
<b>КОРПОРАТИВНЫЕ РУБЛЁВЫЕ ОБЛИГАЦИИ</b>																			
ВТБ Лизинг-2	6 154 R	6.45	11.10.11	10.01.13	07.07.15	15.2	45.1									BBB/BBB	Финансы		
ВТБ Лизинг-3	3 846 R	6.90	13.12.11	11.09.13	07.06.16	23.2	56.1	98.15	(0.03)	42 005	98.60	100.30		8.46	7.00	1.33	BBB/BBB	Финансы	
ВТБ Лизинг-4	3 846 R	6.65	13.12.11	13.03.13	07.06.16	17.3	56.1				99.30	100.10					BBB/BBB	Финансы	
ВТБ Лизинг-7	4 231 R	6.85	07.12.11	09.12.11	30.11.16	2.1	61.9				100.00	100.35					BBB/BBB	Финансы	
ВТБ Лизинг-8	4 615 R	7.05	08.11.11	08.02.12	01.08.17	4.1	69.9	100.03	0.03	4 665	99.90	100.04	7.13		6.97	0.32	BBB/BBB	Финансы	
ВТБ Лизинг-9	4 615 R	7.00	09.11.11		02.08.17		70.0				98.25						BBB/BBB	Финансы	
ВТБ-5	15 000 R	7.40	20.10.11		17.10.13		24.4	98.54	(0.51)	545	92.02	100.15		8.44	7.39	1.73	BBB/Baa1/BBB	Финансы	
ВТБ-6	15 000 R	7.20	12.10.11	13.07.12	06.07.16	9.3	57.1										BBB/Baa1/BBB	Финансы	
ВЭБ Лизинг-01	5 000 R	8.50	12.01.12	14.07.15	02.07.20	45.3	105.0										BBB/BBB	Финансы	
ВЭБ Лизинг-03	5 000 R	7.50	14.10.11	16.04.14	02.04.21	30.4	114.0				90.00	99.45					BBB/BBB	Финансы	
ВЭБ Лизинг-04	5 000 R	8.60	14.10.11	13.04.16	02.04.21	54.3	114.0				95.00	99.99					BBB/BBB	Финансы	
ВЭБ Лизинг-05	5 000 R	8.60	14.10.11	13.04.16	02.04.21	54.3	114.0			12 600	95.00	100.00					BBB/BBB	Финансы	
ВЭБ-06	10 000 R	7.90	25.10.11	21.10.17	13.10.20	72.6	108.4	98.30	0.73	2	94.00	98.52	8.43		7.76	4.37	BBB/Baa1/BBB	Финансы	
ВЭБ-08	15 000 R	6.90	25.10.11	24.10.13	13.10.20	24.7	108.4				98.00	99.58					BBB/Baa1/BBB	Финансы	
ВЭБ-09	15 000 R	7.90	29.03.12	25.03.16	18.03.21	53.7	113.5				92.00	96.94					BBB/Baa1/BBB	Финансы	
ВЭБ-10	15 000 R	8.50	03.04.12	29.09.16	21.09.21	59.9	119.6										BBB/Baa1/BBB	Финансы	
ГазпрНефть БО-5	10 000 R	7.15	11.10.11		09.04.13		18.1				98.00	100.10					/Vaa3/BBB-	Нефть и газ	
ГазпрНефть БО-6	10 000 R	7.15	11.10.11		09.04.13		18.1				98.80	100.90					/Vaa3/BBB-	Нефть и газ	
ГазпрНефть-03	8 000 R	14.75	17.01.12	23.07.12	12.07.16	9.6	57.3	105.31	0.20	46 532	105.21	105.30	7.74		13.60	0.70	/Vaa3/BBB-	Нефть и газ	
ГазпрНефть-04	10 000 R	8.20	18.10.11	16.04.18	09.04.19	78.4	90.2				93.90	96.49					/Vaa3/BBB-	Нефть и газ	
ГазпрНефть-08	10 000 R	8.50	07.02.12		02.02.16		52.0	95.00	(6.40)	250	95.01	100.60		10.19	8.82	3.31	/Vaa3/BBB-	Нефть и газ	
ГазпрНефть-09	10 000 R	8.50	07.02.12	08.02.16	26.01.21	52.2	111.8				95.00	101.79					/Vaa3/BBB-	Нефть и газ	
ГазпрНефть-10	10 000 R	8.90	07.02.12	05.02.18	26.01.21	76.1	111.8	95.04	(0.22)	1 052	95.00	95.86	10.22		9.23	4.41	/Vaa3/BBB-	Нефть и газ	
Газпром-08	5 000 R	7.00	27.10.11		27.10.11		0.7				100.06	101.25					BBB/Baa1/BBB	Нефть и газ	
Газпром-09	5 000 R	7.23	15.02.12		12.02.14		28.3				96.01	100.00					BBB/Baa1/BBB	Нефть и газ	
Газпром-11	5 000 R	13.75	27.12.11		24.06.14		32.6	116.04	(0.01)	15 168	115.02	116.07		7.27	11.48	2.16	BBB/Baa1/BBB	Нефть и газ	
Газпром-13	10 000 R	13.12	27.12.11		26.06.12		8.7	104.13	(0.04)	254 766	104.15	104.54		7.27	12.18	0.65	BBB/Baa1/BBB	Нефть и газ	
ГЭС-1	1 500 R	8.00	21.12.11		20.06.12		8.5					101.49						Электрэнерг.	
ГЭС-2	1 500 R	12.00	25.10.11		23.04.13		18.6											Электрэнерг.	
ГлавнаяДорога-3	8 000 R	5.00	21.11.11		30.10.28		205.0											Строительство	
Глобэкс БО-1	5 000 R	8.30	16.02.12		16.02.13		16.4	97.60		400	97.00	98.50		10.46	8.41	1.19	BB/BB-	Финансы	
Глобэкс БО-2	5 000 R	8.10	22.01.12	25.01.12	22.07.13	3.7	21.6				99.79	100.70					BB/BB-	Финансы	
Глобэкс БО-3	3 000 R	8.10	08.12.11	13.06.12	08.12.13	8.3	26.1				99.00	99.75					BB/BB-	Финансы	
Глобэкс БО-4	3 000 R	6.95	01.02.12	03.08.12	01.08.14	10.0	33.9										BB/BB-	Финансы	
Глобэкс БО-5	2 000 R	8.10	08.12.11	13.06.12	08.12.13	8.3	26.1				98.05	99.75					BB/BB-	Финансы	
Глобэкс БО-6	2 000 R	6.95	01.02.12	03.08.12	28.07.14	10.0	33.8										BB/BB-	Финансы	
ГПБ БО-1	10 000 R	7.75	08.12.11		08.12.13		26.1				98.00	100.95					/Vaa3/BB+	Финансы	
ГПБ БО-2	10 000 R	6.75	18.01.12	23.07.13	18.07.14	21.6	33.4				98.49	98.75					/Vaa3/BB+	Финансы	
ГПБ Ипотека	879 R	8.00	29.12.11		29.12.36		303.0				99.85	100.35						Финансы	
ГПБ Ипотека2-1	3 934 R	7.50	25.10.11		25.06.41		356.9											Финансы	
ГПБ-2	5 000 R	6.54	23.11.11		20.11.13		25.5											/Vaa3/BB+	Финансы
ГПБ-3	10 000 R	6.17	10.10.11		10.10.11		0.2											/Vaa3/BB+	Финансы
ГПБ-4	20 000 R	6.85	17.11.11		15.11.12		13.4				95.00							/Vaa3/BB+	Финансы
ГПБ-5	20 000 R	6.85	24.11.11		22.11.12		13.6				95.00							/Vaa3/BB+	Финансы
ГСС БО-1	3 000 R	8.25	23.12.11	27.12.11	20.12.13	2.7	26.5					100.25					BB//	Машиностр. и пр.	
ГСС БО-2	3 000 R	7.50	25.10.11	25.04.12	22.04.14	6.7	30.6			2 000							BB//	Машиностр. и пр.	
ГСС БО-3	3 000 R	8.25	25.10.11	24.04.13	22.04.14	18.6	30.6	99.00					9.15		8.04	1.31	BB//	Машиностр. и пр.	
ГСС-1	5 000 R	7.00	22.03.12		26.03.17		65.7						99.10				BB//	Машиностр. и пр.	
ДВГК-1	5 000 R	7.75	09.03.12		08.03.13		17.1											/B3/	Электрэнерг.
ДВТГ Ф-2	5 000 R	7.75	19.01.12		18.07.13		21.4												Транспорт
ДВТГ-3	1 050 R	17.00	01.03.12		29.08.13		22.8												Транспорт
ДельтаКредит-6	5 000 R	7.20	21.12.11	25.06.14	15.06.16	32.7	56.4	94.49	2.24	45 099	91.40	97.50	9.78		7.46	2.23	/Vaa2/отзван	Финансы	
Держава АКБ-1-об	300 R	10.25	15.02.12	20.08.12	13.08.14	10.5	34.3												Финансы
ДжейЭфСи-1	2 000 R	5.00	20.10.11		20.10.11		0.5				90.58							/отзван	Потреб. усл.
ДилПОС-1	2 000 R	6.00	20.12.11	23.12.11	19.06.12	2.6	8.5												МГД
ДМ Центр-1	1 150 R	8.50	06.12.11		26.05.15		43.7				89.00	93.99							Потреб. усл.
ЕАБР-3	5 000 R	10.50	01.11.11	03.11.11	25.10.16	1.0	60.7				100.25	100.35						BBB/A3/BBB	Финансы
ЕАБР-4	5 000 R	7.70	14.02.12	13.02.14	06.02.18	28.3	76.1				98.70	98.99						BBB/A3/BBB	Финансы
ЕБРР-4	3 000 R	5.14	15.12.11		12.06.14		32.3				100.00	101.00						/A3/	Финансы
ЕБРР-5	5 000 R	4.24	12.10.11		09.04.14		30.1											/A3/	Финансы
ЕБРР-6	3 500 R	0.01	29.09.12		28.09.18		83.8											/A3/	Финансы
ЕБРР-7	3 500 R	0.01	29.09.12		28.09.18		83.8											/A3/	Финансы
ЕБРР-9	1 000 R	0.50	16.06.12		15.06.16		56.4											/A3/	Финансы
ЕвразХолдинг-1	10 000 R	9.25	23.03.12	26.03.13	13.03.20	17.7	101.3	98.01	0.01	20 200	98.03	99.30	11.04		9.41	1.26	BB-/B+	МГД	
ЕвразХолдинг-2	10 000 R	9.95	31.10.11	28.10.15	19.10.20	48.8	108.6	97.75	(0.75)	300 001	97.50	98.74	10.93		9.75	2.96	BB-/B+	МГД	
ЕвразХолдинг-3	5 000 R	9.25	23.03.12	26.03.13	13.03.20	17.7	101.3	99.24	0.14	1 450	98.00	99.24	10.06		9.29	1.27	BB-/B+	МГД	
ЕвразХолдинг-4	5 000 R	9.95	3																

## Рынок рублёвых облигаций

Выпуск	Объем, млн	Купон, %	Дата			Месяцев до		Цена	Изм.	Торговый объем, шт	Котировки		Доходность, %			Дюр, лет	Рейтинг F/M/S	Сектор	
			купона	оферты	погаш	офрт	погаш				покупка	продажа	офрт	погаш	текуц				
<b>КОРПОРАТИВНЫЕ РУБЛЁВЫЕ ОБЛИГАЦИИ</b>																			
ЗСД-1	5 000 R	8.75	06.12.11	29.04.16	13.05.31	54.8	235.4	99.00	(0.75)	1 097 225	98.90	99.50	9.22	8.59	3.44		Строительство		
ЗСД-2	5 000 R	8.75	06.12.11	29.04.16	13.05.31	54.8	235.4	99.00	(0.60)	896 258	98.75	99.65	9.22	8.59	3.44		Строительство		
ИАРТ-1	1 000 R	8.50	31.01.12		04.08.13		22.0				1.00						Финансы		
ИКС-1	9 000 R	7.95	03.01.12		01.07.14		32.9				90.00					/B+	Потреб. усл.		
ИКС-4	8 000 R	7.75	08.12.11	06.06.14	02.06.16	32.1	56.0				90.00	100.00				/B+	Потреб. усл.		
ИнвТоргБ БО-1	2 000 R	9.60	25.11.11	01.06.12	25.11.13	7.9	25.7	99.94		5 000	96.00	99.93	9.89	9.28	0.56	/B2/	Финансы		
ИнвТоргБ-4	1 500 R	9.50	08.10.11	14.10.11	08.10.12	0.3	12.1									/B2/	Финансы		
ИнвБанк-1	5 000 R	4.99	15.10.11		23.07.14		33.6				99.00	100.00				/Baa1/	Финансы		
Интегра-2	3 000 R	16.75	29.11.11		29.11.11		1.8				101.20	101.49					Нефть и газ		
Интеза-2	3 400 R	11.00	30.11.11		30.11.11		1.8									/Baa3/	Финансы		
Интурист-2	2 000 R	14.00	22.11.11	25.05.12	21.05.13	7.7	19.5	98.77	(0.23)	17 070	98.26	99.89	16.68	13.47	0.51		Потреб. усл.		
Иркут БО-1	5 000 R	9.25	13.03.12		10.09.13		23.2	101.23	(0.47)	140 006	99.00	100.50		8.72	9.09	1.66	/Ba2/	Машиностр. и пр.	
ИркутЭнерго БО-1	3 000 R	7.60	11.10.11		08.04.14		30.1									/отзван/отзван	Электрэнерг.		
ИркутЭнерго-1	5 000 R	15.50	01.12.11		28.11.13		25.8				104.20					/отзван/отзван	Электрэнерг.		
ИтераФ-1	5 000 R	8.50	22.11.11		31.01.12		13.5				90.00	100.99					Нефть и газ		
Камаз БО-1	2 000 R	9.00	19.12.11	19.12.12	16.12.13	14.5	26.4				95.00	100.99					Машиностр. и пр.		
Камаз БО-2	3 000 R	8.60	07.02.12		04.02.14		28.0				97.00	100.00					Машиностр. и пр.		
Карусель-1	3 000 R	12.00	15.03.12		12.09.13		23.3									/B+	Потреб. усл.		
КаспЭнергия-1	1 000 R	12.50	25.10.11	27.04.12	23.10.12	6.7	12.6	100.00		100 002		101.10	12.85	11.84	0.46		Нефть и газ		
КВАДРА-1	5 000 R	8.00	01.12.11		31.05.12		7.9				90.00						Электрэнерг.		
КЕДР БО-1	1 500 R	9.25	28.12.11	09.01.13	28.06.14	15.2	32.8	97.67	(0.33)	40 003	97.00	98.00	11.62	9.23	1.04	/B2/	Финансы		
КИТ ФинансКап-2	4 000 R	11.00	13.12.11		10.06.14		32.2									/отзван/отзван	Финансы		
Кокс БО-2	5 000 R	8.70	30.11.11		28.05.14		31.8	96.94	(1.20)	20	95.01	98.86		10.29	8.70	2.13	/B2/B	МГД	
Кокс-2	5 000 R	12.00	15.03.12		15.03.12		5.3				100.00	100.99					/B2/B	МГД	
Комос БО-1	1 500 R	11.00	19.01.12		17.07.14		33.4											Сельск. хоз.	
Копейка БО-1	3 000 R	9.50	25.10.11	30.07.12	23.07.13	9.8	21.6	99.07	0.07	86 100	99.00	100.90	11.16	9.41	0.69	/B+	Потреб. усл.		
Копейка БО-2	3 000 R	9.00	03.01.12		01.10.13		23.9	99.95	0.84	84	98.55	101.00		9.34	9.00	1.69	/B+	Потреб. усл.	
Копейка-2	4 000 R	16.50	16.11.11		15.02.12		4.4	102.74	0.22	35 973	102.15	102.56		9.04	15.72	0.33	/B+	Потреб. усл.	
Копейка-3	4 000 R	9.80	16.11.11		15.02.12		4.4	100.09		215 450	99.15	100.07		9.87	9.66	0.33	/B+	Потреб. усл.	
Крайинв БО-1	1 500 R	9.25	19.10.11	23.10.12	19.04.14	12.6	30.5				97.00	97.50					/B+/B	Финансы	
КредЕврБ БО-1	5 000 R	8.10	27.10.11		27.04.14		30.7				97.00	98.00					BB-/Ba3/	Финансы	
КредЕврБ-6	4 000 R	8.30	21.02.12	22.08.12	18.02.14	10.6	28.5	99.40		58 499	98.80	99.40	9.21	8.27	0.79		BB-/Ba3/	Финансы	
КузбассЭнерго-1	10 000 R	8.05	26.12.11	25.06.14	14.06.21	32.7	116.4				95.00	100.10						Электрэнерг.	
КузбассЭнерго-2	5 000 R	8.70	27.10.11	26.04.16	15.04.21	54.7	114.4				95.00	98.00						Электрэнерг.	
Кубишшевазот-4	2 000 R	8.60	13.10.11	21.04.14	07.04.16	30.5	54.1											Хим. пром.	
ЛенСпецСМУ БО-2	1 800 R	14.50	24.11.11		23.05.13		19.6				100.05	105.99					/B	Строительство	
ЛенСпецСМУ-1	1 200 R	16.00	13.12.11		07.12.12		14.1	102.25	(0.25)	5 000	101.76	102.35		13.04	15.51	0.57	/B	Строительство	
ЛенЭнерго-2	3 000 R	8.54	27.01.12		27.01.12		3.7	100.01		88	100.05	101.90		8.62	8.41	0.29	/Ba2/	Электрэнерг.	
ЛенЭнерго-3	3 000 R	8.02	19.10.11		18.04.12		6.4				100.00	100.35					/Ba2/	Электрэнерг.	
ЛОКО Банк БО-1	2 500 R	8.50	09.02.12	14.02.12	06.02.14	4.3	28.1				98.00	99.60					V+/B2/	Финансы	
ЛОКО Банк-5	2 500 R	8.10	26.01.12	02.08.12	23.07.15	9.9	45.6				98.00						V+/B2/	Финансы	
ЛСР БО-1	1 500 R	10.50	27.12.11	02.07.12	25.06.13	8.9	20.7				100.01	101.00					V/B2/	Строительство	
ЛСР БО-2	2 000 R	10.00	13.03.12		10.09.13		23.2	100.15	(0.83)	73	99.06	102.98		10.15	9.93	1.63	V/B2/	Строительство	
ЛСР БО-3	2 000 R	9.50	22.03.12		20.03.14		29.5	95.54	(1.00)	260	94.01	97.00		11.97	9.91	2.00	V/B2/	Строительство	
ЛСР БО-5	2 000 R	8.47	26.01.12		24.07.14		33.6										V/B2/	Строительство	
ЛСР-2	5 000 R	9.80	02.02.12	05.02.13	01.08.13	16.1	21.9	100.02		896	100.02	101.48	10.00	9.64	1.14		V/B2/	Строительство	
Лукойл БО-1	5 000 R	13.35	06.02.12		06.08.12		10.1				104.00	105.00					BBB-/Baa2/BBB-	Нефть и газ	
Лукойл БО-2	5 000 R	13.35	06.02.12		06.08.12		10.1				104.15	105.00					BBB-/Baa2/BBB-	Нефть и газ	
Лукойл БО-3	5 000 R	13.35	06.02.12		06.08.12		10.1				104.00	105.00					BBB-/Baa2/BBB-	Нефть и газ	
Лукойл БО-4	5 000 R	13.35	06.02.12		06.08.12		10.1	104.35	(0.65)	115 008	104.15	104.96		8.01	12.54	0.75	BBB-/Baa2/BBB-	Нефть и газ	
Лукойл БО-5	5 000 R	13.35	06.02.12		06.08.12		10.1				104.70	104.99					BBB-/Baa2/BBB-	Нефть и газ	
Лукойл БО-6	5 000 R	9.20	15.12.11		13.12.12		14.3				101.60	101.99					BBB-/Baa2/BBB-	Нефть и газ	
Лукойл БО-7	5 000 R	9.20	15.12.11		13.12.12		14.3				101.60	101.99					BBB-/Baa2/BBB-	Нефть и газ	
Лукойл-3	8 000 R	7.10	08.12.11		08.12.11		2.1	100.20	0.11	5 206	100.17	100.25		5.96	6.93	0.17	BBB-/Baa2/BBB-	Нефть и газ	
Лукойл-4	6 000 R	7.40	08.12.11		05.12.13		26.0				98.00	101.80					BBB-/Baa2/BBB-	Нефть и газ	
М Инд-2	1 500 R	10.75	11.01.12		10.07.13		21.2	28.18	(0.33)	8	27.08	29.99		143.10	35.07	0.59		Строительство	
Магнит БО-1	1 000 R	8.25	12.03.12		09.09.13		23.2					100.60						Потреб. усл.	
Магнит БО-2	1 000 R	8.25	12.03.12		09.09.13		23.2											Потреб. усл.	
Магнит БО-3	1 500 R	8.25	12.03.12		09.09.13		23.2					100.60						Потреб. усл.	
Магнит БО-4	2 000 R	8.25	12.03.12		09.09.13		23.2					100.59						Потреб. усл.	
Магнит БО-5	5 000 R	8.00	02.03.12		28.02.14		28.8				90.00	98.99						Потреб. усл.	
Магнит БО-6	5 000 R	7.75	25.10.11		22.04.14		30.6				90.00							Потреб. усл.	
Магнит-2	5 000 R	8.20	23.03.12		23.03.12		5.6	96.80	(2.21)	14 217	99.00	99.96		16.17	8.45	0.40		Потреб. усл.	
Макромир-1	1 000 R				26.02.13		16.8											Строительство	
Макромир-2	1 500 R				03.07.12		8.9											Строительство	
МастерБанк-3	720 R	8.00	30.11.11		30.11.11		1.8					100.15					отзван//	Финансы	
МБРР-2	3 000 R	7.00	29.12.11		28.03.13		17.8					100.10						V+/B1/	Финансы
МБРР-3	3 000 R	7.25	25.10.11	27.10.11	23.04.13	0.7	18.6				99.60	100.35							

## Рынок рублёвых облигаций

Выпуск	Объем, млн	Купон, %	Дата			Месяцев до		Цена	Изм.	Торговый объем, шт	Котировки		Доходность, %			Дюр, лет	Рейтинг F/M/S	Сектор						
			купона	оферты	погаш	офрт	погаш				покупка	продажа	офрт	погаш	текущ									
<b>КОРПОРАТИВНЫЕ РУБЛЁВЫЕ ОБЛИГАЦИИ</b>																								
Мечел-04	5 000 R	19.00	27.10.11	30.07.12	21.07.16	9.8	57.6	107.82	1.27	298 941	106.70	107.75	9.15	17.05	0.68	/B1/	МГД							
Мечел-05	5 000 R	12.50	18.10.11	19.10.12	09.10.18	12.5	84.2	103.00	(0.21)	1 001	102.00	103.60	9.75	11.83	0.88	/B1/	МГД							
Мечел-13	5 000 R	10.00	06.03.12	03.09.15	25.08.20	47.0	106.8				95.01	98.99				/B1/	МГД							
Мечел-14	5 000 R	10.00	06.03.12	03.09.15	25.08.20	47.0	106.8				95.26	99.00				/B1/	МГД							
Мечел-15	5 000 R	8.25	21.02.12	20.02.14	09.02.21	28.6	112.3	95.50	(2.25)	100 001	90.10	96.50	10.70	8.55	1.97	/B1/	МГД							
Мечел-16	5 000 R	8.25	21.02.12	20.02.14	09.02.21	28.6	112.3	96.21	(0.01)	74 000	93.00	96.40	10.33	8.49	1.98	/B1/	МГД							
Мечел-17	5 000 R	8.40	08.12.11	06.06.16	27.05.21	56.1	115.8				95.00	97.93				/B1/	МГД							
Мечел-18	5 000 R	8.40	08.12.11	06.06.16	27.05.21	56.1	115.8				95.00	97.95				/B1/	МГД							
Мечел-19	5 000 R	8.40	13.12.11	09.06.16	01.06.21	56.2	116.0	98.30	4.44	260 005	95.00	98.00	9.04	8.33	3.54	/B1/	МГД							
МИА-1	220 R	10.00	25.12.11		20.09.12		11.5				100.00	109.99				/Ba2/	Финансы							
МИА-3	1 500 R	7.25	24.11.11		23.02.12		4.6									/Ba2/	Финансы							
МИА-4	2 000 R	7.35	06.10.11	18.10.12	01.10.15	12.5	47.9									/Ba2/	Финансы							
МИА-5	2 000 R	7.90	20.10.11	25.07.13	17.07.14	21.7	33.4									/Ba2/	Финансы							
Микоян-2	2 000 R	13.50	09.02.12	24.02.12	07.02.13	4.7	16.1	101.50		350 000	101.00	102.00	9.13	13.04	0.32		Потреб. тов.							
Миракс-4	1 483 R	17.00	17.12.11		17.09.12		11.4				7.11	31.98					отзван/отзван/	Строительство						
Мираторг БО-1	3 000 R	8.75	31.01.12	17.07.14	29.07.14	33.4	33.8											Потреб. тов.						
Мираторг-1	2 500 R	6.00	02.02.12		02.08.12		9.9				98.58	99.99						Потреб. тов.						
МКБ БО-1	3 000 R	8.50	22.02.12	01.03.13	22.02.14	16.9	28.6				95.90	96.99						В+/B1/	Финансы					
МКБ БО-4	5 000 R	8.00	15.10.11	19.10.12	15.04.14	12.5	30.3	96.48	(0.91)	336	94.02	97.39	12.06	7.98	0.87			В+/B1/	Финансы					
МКБ БО-5	5 000 R	9.20	23.12.11		23.06.14		32.6	95.50		2	95.40	95.50		11.46	9.38	2.15			В+/B1/	Финансы				
МКБ-5	2 000 R	7.40	26.10.11		25.04.12		6.7												В+/B1/	Финансы				
МКБ-6	2 000 R	9.40	07.02.12		07.08.12		10.1	100.40		35 000	98.00	100.40		9.07	9.23	0.75			В+/B1/	Финансы				
МКБ-7	2 000 R	9.76	17.01.12		14.07.15		45.3					100.00							В+/B1/	Финансы				
МКБ-8	3 000 R	9.70	12.10.11	19.10.11	08.04.15	0.5	42.1												В+/B1/	Финансы				
ММК БО-1	5 000 R	6.90	17.11.11		15.11.12		13.4				99.25								ВВ+/Ba3/отзван	МГД				
ММК БО-2	10 000 R	9.70	14.12.11	16.12.11	12.12.12	2.4	14.3	100.61	0.12	3 580	100.51	100.69	6.46	9.36	0.18				ВВ+/Ba3/отзван	МГД				
ММК БО-3	5 000 R	6.47	22.03.12	26.03.12	19.09.13	5.7	23.5				99.25	100.00							ВВ+/Ba3/отзван	МГД				
ММК БО-4	5 000 R	7.65	01.03.12		27.02.14		28.8				90.00	100.00							ВВ+/Ba3/отзван	МГД				
ММК БО-5	8 000 R	7.65	06.10.11		04.04.13		18.0												ВВ+/Ba3/отзван	МГД				
ММК БО-6	5 000 R	7.20	12.01.12		10.07.14		33.2				90.00	100.00							ВВ+/Ba3/отзван	МГД				
ММК БО-7	5 000 R	7.25	24.01.12		22.07.14		33.6												ВВ+/Ba3/отзван	МГД				
МОИА-3	4 000 R	7.75	14.12.11		14.06.14		32.3													Финансы				
МойБанк-3	1 500 R	10.00	07.02.12		07.08.12		10.1				98.20	100.01								/B3/	Финансы			
МойБанк-5	5 000 R	10.00	20.10.11	23.04.12	16.04.15	6.6	42.4													/B3/	Финансы			
Мосмарт-1	2 000 R	0.01	13.10.11	20.10.11	12.04.12	0.5	6.2				1.81										Потреб. усл.			
МособлгазФ-2	1 200 R	9.25	24.12.11		24.06.12		8.6	95.96	0.22	11	95.59	96.97		15.91	9.39	0.60					Электроненрг.			
Моссельпром-2	1 500 R	12.25	13.10.11	20.04.12	10.04.14	6.5	30.2														Сельск. хоз.			
Мострансавто-1	4 200 R	11.80	20.12.11		18.12.12		14.5														//отзван	Транспорт		
Мосэнерго-3	5 000 R	7.65	23.02.12	29.02.12	18.02.16	4.8	52.5	100.12	(0.08)	1 000	100.12	100.34	7.43	7.58	0.36					//ВВ	Электроненрг.			
Мосэнерго-4	5 000 R	10.25	02.12.11	06.12.12	28.11.14	14.1	37.8	102.67	0.32	104 850	102.20	102.80	7.92	9.66	1.01					//ВВ	Электроненрг.			
МОЭК-1	6 000 R	6.35	27.10.11		25.07.13		21.7														ВВ+/ВВ	Электроненрг.		
МП СаЖД-1-об	2 500 R	8.00	24.11.11		07.05.26		175.2															Потреб. усл.		
МРСК Урала-1	1 000 R	8.60	22.11.11		22.05.12		7.6															Электроненрг.		
МРСК Юга-2	6 000 R	8.10	28.02.12		26.08.14		34.7				92.00	100.00										Электроненрг.		
МТС-1	10 000 R	7.00	20.10.11		17.10.13		24.4				93.01	99.00										ВВ+/Ba2/ВВ	Телеком	
МТС-2	10 000 R	7.75	25.10.11		20.10.15		48.5	95.48	(1.53)	5 720	95.02	97.00		9.32	7.83	3.12						ВВ+/Ba2/ВВ	Телеком	
МТС-3	10 000 R	8.00	20.12.11	20.06.13	12.06.18	20.5	80.3				98.01	99.00										ВВ+/Ba2/ВВ	Телеком	
МТС-4	15 000 R	7.60	15.05.12		13.05.14		31.3	97.35	(0.37)	11 941	97.00	97.01		8.75	7.58	2.20						ВВ+/Ba2/ВВ	Телеком	
МТС-5	15 000 R	14.25	24.07.12	26.07.12	19.07.16	9.7	57.5	105.07	(0.13)	2 954	104.75	105.07	7.41		13.21							ВВ+/Ba2/ВВ	Телеком	
МТС-7	10 000 R	8.70	15.11.11		07.11.17		73.2	97.49	0.25	20 356	97.49	97.98		9.46	8.63	4.28						ВВ+/Ba2/ВВ	Телеком	
МТС-8	15 000 R	8.15	15.11.11	13.11.15	03.11.20	49.3	109.1	96.02	(1.53)	3 001	96.00	97.49	9.55		8.22	3.14						ВВ+/Ba2/ВВ	Телеком	
Н Ленск-3	1 000 R	14.00	17.01.12		16.07.13		21.4	97.00	(2.70)	47	96.02	97.00		17.37	14.00	0.99							МГД	
НацКап БО-3	500 R	8.20	26.12.11		23.06.14		32.6																Финансы	
НацКап БО-4	500 R	8.20	26.12.11		23.06.14		32.6																Финансы	
НацСтанд-1	1 500 R	10.00	09.03.12	15.03.12	11.03.14	5.3	29.2					100.00											Финансы	
НацСтандФ БО-1	2 000 R	10.50	04.11.11		02.05.14		30.9																Финансы	
НИА ВТБ-1	4 634 R	10.50	26.10.11		26.02.39		329.0																Финансы	
НИА ВТБ-2	2 027 R				26.02.39		329.0																Финансы	
НКНХ-4	1 500 R	10.00	26.03.12		26.03.12		5.7				76.50												В+/B1/	Хим. пром.
НЛМК БО-1	5 000 R	9.75	06.12.11		04.12.12		14.0				91.01												ВВВ-/Baa3/ВВВ-	МГД
НЛМК БО-5	10 000 R	10.75	01.11.11		30.10.12		12.9	103.10	(0.30)	10 000	103.10	104.30		7.82	9.98	0.93							ВВВ-/Baa3/ВВВ-	МГД
НЛМК БО-6	10 000 R	7.75	06.03.12		05.03.13		17.0	100.00		12 920	98.25	101.80		7.89	7.70	1.26							ВВВ-/Baa3/ВВВ-	МГД
Новатэк БО-1	10 000 R	7.50	27.12.11		25.06.13		20.7				99.50</													



## Рынок рублёвых облигаций

Выпуск	Объем, млн	Купон, %	Дата			Месяцев до		Цена	Изм.	Торговый объем, шт	Котировки		Доходность, %			Дюр, лет	Рейтинг F/M/S	Сектор
			купона	оферты	погаш	офрт	погаш				покупка	продажа	офрт	погаш	текущ			
<b>КОРПОРАТИВНЫЕ РУБЛЁВЫЕ ОБЛИГАЦИИ</b>																		
РСХБ-07	5 000 R	6.85	13.12.11	12.06.13	05.06.18	20.3	80.1				98.00	98.65				BBB/Baa1/	Финансы	
РСХБ-08	5 000 R	10.10	24.11.11	26.11.12	14.11.19	13.7	97.4	102.50	0.25	500	102.00	102.50	7.89		9.51	0.99	BBB/Baa1/	Финансы
РСХБ-09	5 000 R	10.10	24.11.11	26.11.12	14.11.19	13.7	97.4				100.80	102.50					BBB/Baa1/	Финансы
РСХБ-10	5 000 R	9.00	08.02.12	08.02.13	29.01.20	16.2	99.9	101.50	0.62	100 002	100.88	101.74	7.94		8.75	1.19	BBB/Baa1/	Финансы
РСХБ-11	5 000 R	9.00	09.02.12	11.02.13	30.01.20	16.3	99.9	101.50	0.62	103 800	100.81	101.74	7.94		8.75	1.19	BBB/Baa1/	Финансы
РСХБ-12	5 000 R	7.70	12.01.12	13.07.15	01.07.21	45.3	116.9				91.43	95.00					BBB/Baa1/	Финансы
РСХБ-13	5 000 R	7.70	13.01.12	14.07.15	02.07.21	45.3	117.0				91.27	94.99					BBB/Baa1/	Финансы
РСХБ-14	10 000 R	7.70	10.01.12	08.07.15	29.06.21	45.1	116.9	94.00	(0.10)	70 503	93.00	94.49	9.87		8.04	2.97	BBB/Baa1/	Финансы
РТК Лизинг БО-1	1 050 R	11.50	07.02.12		06.08.13		22.1				96.50	98.00						Финансы
РУСАЛ Братск-7	15 000 R	8.30	01.03.12	03.03.14		28.9	76.7	93.01	(0.64)	329 002	92.80	93.15	12.06		8.85	1.96		МГД
РУСАЛ Братск-8	15 000 R	8.50	17.10.11	15.04.15	05.04.21	42.3	114.1				86.11	95.50						МГД
РусГидро-01	10 000 R	8.00	24.10.11	22.04.16	12.04.21	54.6	114.3	95.48	(1.63)	22 000	95.10	95.50	9.45		8.08	3.42	BB+/отзван/BB+	Электроэнерг.
РусГидро-02	10 000 R	8.00	24.10.11	22.04.16	12.04.21	54.6	114.3	97.89	(0.01)	2	93.33	97.50	8.75		7.88	3.45	BB+/отзван/BB+	Электроэнерг.
РусскоеМасла-2	1 000 R	1.00	29.03.12		29.03.12		5.8						14.22	12.04	0.59			Потреб. тов.
РусскоеМоре-1	2 000 R	12.00	15.12.11		14.06.12		8.3	99.00		100	98.00	99.00						Потреб. тов.
РусСтанд-8	5 000 R	7.75	14.10.11		13.04.12		6.3				90.00	100.20						Финансы
РусфинБ БО-01	4 000 R	7.15	04.01.12	09.07.13	04.07.14	21.1	33.0				98.00	99.49						В+/Ва3/В+
РусфинБ-08	2 000 R	7.70	19.03.12	24.09.12	14.09.15	11.7	47.3					100.00						/Ваа3/отзван
РусфинБ-09	2 000 R	7.70	20.03.12	25.09.12	15.09.15	11.7	47.4					99.75						/Ваа3/отзван
РусфинБ-10	2 000 R	7.90	15.11.11	19.11.13	10.11.15	25.5	49.2											/Ваа3/отзван
РусфинБ-11	2 000 R	7.90	16.11.11	20.11.13	11.11.15	25.5	49.2					100.00						/Ваа3/отзван
Сахатрифт-2	2 500 R	12.20	27.01.12		26.07.13		21.7				99.00	100.00						
Северсталь БО-1	15 000 R	7.50	20.03.12		18.09.12		11.5				99.40	99.50						BB-/Ba2/BB
Северсталь БО-2	10 000 R	9.75	17.02.12		15.02.13		16.4				102.03	102.30						BB-/Ba2/BB
Северсталь БО-4	5 000 R	9.75	17.02.12		15.02.13		16.4				95.01	104.75						BB-/Ba2/BB
Севкаб-3	1 500 R	10.50	27.12.11		27.03.12		5.7											
СенаторУК-1	1 500 R	10.00	18.11.11		18.05.12		7.4											
СибирьАвиа-1	2 300 R	18.00	17.01.12		17.07.12		9.4	102.49	2.24	2 257	100.31	104.49		14.94	16.93	0.65		
СибМетИнв-1	10 000 R	13.50	20.10.11	20.10.14	10.10.19	36.5	96.2	105.00	(3.43)	484	107.00	107.85	11.83		12.14	2.20		BB-/B+
СибМетИнв-2	10 000 R	13.50	20.10.11	20.10.14	10.10.19	36.5	96.2				107.00	108.45						BB-/B+
СИБУР Х-1	1 500 R	10.47	03.11.11		01.11.12		12.9											BB/Ba2/
СИБУР Х-3	30 000 R	9.25	16.03.12	21.03.12	13.03.15	5.5	41.3											BB/Ba2/
СИБУР Х-4	30 000 R	7.30	16.03.12	17.09.12	13.03.15	11.4	41.3											BB/Ba2/
СИБУР Х-5	30 000 R	8.00	16.03.12	18.03.13	13.03.15	17.4	41.3											BB/Ba2/
Синергия БО-1	3 000 R	9.75	06.10.11	06.10.12	03.10.13	12.1	24.0											B//
Синергия-3	2 500 R	8.00	20.02.12		18.08.14		34.5											B//
СистемаАФК-1	6 000 R	9.75	08.03.12		07.03.13		17.1				102.00	103.00						BB-/Ba3/BB
СистемаАФК-2	20 000 R	14.75	14.02.12	17.08.12	12.08.14	10.4	34.3	105.30	(0.41)	13 744	105.89	105.99	8.38		13.74	0.76		BB-/Ba3/BB
СистемаАФК-3	19 000 R	12.50	01.12.11	04.12.12	24.11.16	14.0	61.7	104.23	(0.06)	1 502	104.23	104.96	8.73		11.52	0.98		BB-/Ba3/BB
СистемаАФК-4	13 500 R	7.65	20.03.12		15.03.16		53.4	97.50	(1.00)	84 000	92.00	98.45		8.77	7.82	2.58		BB-/Ba3/BB
СистемаГалс-1	3 000 R	8.50	11.10.11		08.04.14		30.1											отзван/отзван/
СистемаГалс-2	2 000 R	8.50	18.10.11		15.04.14		30.3											отзван/отзван/
Ситроникс БО-1	2 000 R	11.75	20.12.11	25.06.12	18.06.13	8.7	20.4				98.01	99.49						В-/B3/
Ситроникс БО-2	3 000 R	10.75	10.10.11	15.10.12	07.10.13	12.4	24.1											В-/B3/
СКБ Б БО-3	3 000 R	9.15	29.11.11	04.06.12	26.11.13	8.0	25.7	98.01	(1.12)	1 016	98.00	99.00	12.77		9.04	0.56		В-/B1/
СКБ Б БО-4	2 000 R	9.80	07.12.11	12.12.11	05.06.13	2.2	20.0				100.05	100.50						В-/B1/
СКБ Б БО-5	2 000 R	8.25	13.10.11	16.10.12	10.04.14	12.4	30.2				97.15	97.50						В-/B1/
СКБ Б БО-6	2 000 R	8.50	10.01.12	12.07.13	08.07.14	21.2	33.1	98.70		200 002	97.45	99.90	9.52		8.44	1.50		В-/B1/
Соллерс БО-2	2 000 R	13.00	02.11.11	07.05.12	01.05.13	7.1	18.9	100.15	0.84	6 200	99.70	100.25	13.08		12.31	0.48		В-/B1/
Соллерс-2	3 000 R	12.50	18.01.12		17.07.13		21.4	101.08	(0.24)	7 443	100.01	101.59		12.13	12.05	1.44		Машиностр. и пр.
СПКазань-3	1 000 R	14.00	10.11.11	17.05.12	08.05.14	7.4	31.1				100.00							Потреб. усл.
СтрКред БО-1	1 000 R	9.90	28.01.12	28.07.12	24.07.14	9.8	33.6											/B3/
СтрКред БО-2	1 000 R	9.90	28.01.12	28.07.12	24.07.14	9.8	33.6											/B3/
СтрТрансГаз-2	5 000 R	8.49	13.01.12		13.07.12		9.3	94.64	0.92	1 117	94.80	95.19		16.73	8.79	0.64		Строительство
СтрТрансГаз-3	5 000 R	8.50	13.10.11		11.04.13		18.2				88.17	96.88						Строительство
СУ155-3	3 000 R	12.70	15.02.12		15.02.12		4.4	94.31	(0.77)	36 259	94.01	95.40		32.33	13.23	0.28		Строительство
СудострБ БО-01	2 000 R	9.75	03.03.12	07.03.12	03.03.14	5.1	28.9	97.50	(0.30)	8 005	97.01	97.49	16.87		9.91	0.35		/B3/
СудострБ-3	1 500 R	10.00	05.03.12		03.09.12		11.0				99.11	100.40						/B3/
СудострБ-4	1 500 R	10.00	11.10.11	13.04.12	08.10.13	6.3	24.1											/B3/
СУЭК Финанс-1	10 000 R	9.35	06.01.12	10.07.13	26.06.20	21.2	104.8	99.82	(0.61)	214	99.65	99.70	9.67		9.16	1.48		/Ba3/
СэтлГрупп-1	1 000 R	11.70	15.11.11		15.05.12		7.3	99.14		3	98.22	99.14		13.59	11.29	0.51		Строительство
Татнефть БО-1	5 000 R	7.25	23.03.12		20.09.13		23.5				97.65	98.00						BB/Ba2/отзван
Таттелеком-2	1 500 R	8.25	03.11.11		01.11.12		12.9				95.01	100.01						BB-/
ТатфондБ БО-1	2 000 R	9.50	29.12.11	05.07.12	26.12.13	9.0	26.7	99.69	0.23	59 021	98.00	99.70	10.15		9.29	0.64		/B2/
ТатфондБ БО-2	2 000 R	8.75	20.10.11	25.10.12	17.04.14	12.7	30.4	98.95	(0.13)	20	98.00	99.90	10.07		8.50	0.89		/B2/
ТатфондБ-5	2 000 R	8.50	21.03.12		21.03.12		5.5	99.95										

## Рынок рублёвых облигаций

Выпуск	Объем, млн	Купон, %	Дата			Месяцев до		Цена	Изм.	Торговый объем, шт	Котировки		Доходность, %			Дюр, лет	Рейтинг F/M/S	Сектор	
			кулона	оферты	погаш	офрт	погаш				покупка	продажа	офрт	погаш	текущ				
<b>КОРПОРАТИВНЫЕ РУБЛЁВЫЕ ОБЛИГАЦИИ</b>																			
Технокабель-1	1 000 R	0.00	29.11.11		28.02.12		4.8										Машиностр. и пр.		
ТК Финанс БО-1	500 R	10.50	28.12.11		25.06.14		32.7										Транспорт		
ТК Финанс БО-2	500 R	10.50	28.12.11		25.06.14		32.7										Транспорт		
ТКС Б-2	1 800 R	8.15	20.03.12	24.09.12	15.03.16	11.7	53.4			98.00	99.10						Финансы		
ТКС Б БО-1	1 600 R	14.22	23.03.12		20.09.13		23.5	100.00	4	98.00	100.00		14.72	14.15	1.54	B/B1/	Финансы		
ТКС Б БО-2	1 500 R	16.50	29.11.11	01.12.11	26.11.13	1.9	25.7	99.26	(0.28)	2 985	99.14	99.45	22.24		15.71	0.12	B/B2/	Финансы	
ТКС Б БО-3	1 500 R	14.00	21.02.12	22.08.12	18.02.14	10.6	28.5	98.00	0.88	305	97.20	97.50	17.15		14.05	0.72	B/B2/	Финансы	
ТКС Б-2	1 400 R	20.00	26.01.12		28.07.13		21.8	106.51	(0.24)	2 150	105.41	106.50		16.29	18.12	1.35	B/B2/	Финансы	
ТМК БО-1	5 000 R	8.85	25.10.11		22.10.13		24.6			91.00	100.50						B1/B+	МГД	
ТрансАэро-1	3 000 R	11.85	26.10.11	03.05.12	23.10.13	6.9	24.6	99.07	(0.20)	5	99.06	99.95	14.07		11.36	0.46		Транспорт	
ТрансКонт-1	3 000 R	9.50	28.02.12		26.02.13		16.8	102.00		1 100	90.00	122.55		8.11	9.23	1.23	BB+/Ba3/	Транспорт	
ТрансКонт-2	3 000 R	8.80	08.12.11		04.06.15		44.0	101.40		1	90.00	101.85		8.41	8.44	2.36	BB+/Ba3/	Транспорт	
ТрансКредБ БО-1	5 000 R	7.80	17.11.11		17.11.13		25.4	98.61	(0.74)	40 700				8.70	7.68	1.78	/Ba1/BB+	Финансы	
ТрансКредБ-2	3 000 R	6.90	13.12.11		12.06.12		8.3	99.95		1 768	99.81	100.20		7.08	6.76	0.63	/Ba1/BB+	Финансы	
ТрансКредБ-5	3 000 R	7.90	10.02.12		12.08.13		22.3	99.65	(0.14)	2 050	99.40	99.96		8.26	7.83	1.61	/Ba1/BB+	Финансы	
ТрансКредБ-6	4 000 R	8.25	20.10.11		17.04.14		30.4	99.18	(0.67)	35 333	90.45	99.50		8.80	8.01	2.07	/Ba1/BB+	Финансы	
ТрансКредФ-1	1 500 R	12.00	12.12.11		11.06.12		8.2	100.00		10 000				12.29	11.57	0.58		Финансы	
ТрансКредФ-2	1 500 R	12.00	03.11.11		01.11.12		12.9	100.00		30 000				12.34	11.43	0.88		Финансы	
ТрансМашХ БО-1	3 000 R	6.50	26.01.12		23.01.14		27.6											Машиностр. и пр.	
ТрансНефть-1	35 000 R	10.00	21.05.12	20.05.15	13.05.19	43.5	91.3				97.01	110.00					/Ваа1/BBB	Нефть и газ	
ТрансНефть-2	35 000 R	9.50	11.10.11	08.10.15	01.10.19	48.1	95.9										/Ваа1/BBB	Нефть и газ	
ТрансНефть-3	65 000 R	10.15	26.09.12	26.09.15	18.09.19	47.7	95.5	109.31	0.01	388	107.90	110.65	7.36	9.27	3.24		/Ваа1/BBB	Нефть и газ	
ТрансФинМ БО-12	500 R	8.50	29.02.12		27.08.14		34.8											Финансы	
ТрансФинМ БО-13	500 R	8.50	29.02.12		27.08.14		34.8											Финансы	
ТрансФинМ-02	1 500 R	10.75	10.02.12		10.08.12		10.2											Финансы	
ТрансФинМ-03	1 500 R	8.50	12.01.12		10.07.14		33.2											Финансы	
ТрансФинМ-04	350 R	11.00	07.12.11	16.12.11	03.12.14	2.4	38.0											Финансы	
ТрансФинМ-05	350 R	11.00	07.12.11	16.12.11	03.12.14	2.4	38.0											Финансы	
ТрансФинМ-06	500 R	11.00	07.12.11	16.12.11	03.12.14	2.4	38.0											Финансы	
ТрансФинМ-07	500 R	11.00	07.12.11	16.12.11	03.12.14	2.4	38.0											Финансы	
ТрансФинМ-08	380 R	11.00	08.12.11	19.12.11	03.12.15	2.5	50.0											Финансы	
ТрансФинМ-09	380 R	11.00	08.12.11	19.12.11	03.12.15	2.5	50.0											Финансы	
ТрансФинМ-10	500 R	11.00	08.12.11	19.12.11	03.12.15	2.5	50.0											Финансы	
ТрансФинМ-11	500 R	11.00	08.12.11	19.12.11	03.12.15	2.5	50.0											Финансы	
ТрансФинМ-15	1 000 R	8.50	27.02.12	22.08.16	16.08.21	58.6	118.5											Финансы	
Тюмень Энерго-2	2 700 R	8.70	29.03.12		29.03.12		5.8				98.00	101.00						Электроненрг.	
УБРИР-2	2 000 R	9.50	29.10.11	05.11.12	01.05.14	13.1	30.9				96.01	98.00					/отзван/В-	Финансы	
УМПО-3	3 000 R	10.00	15.12.11		14.06.12		8.3											Машиностр. и пр.	
УралВагон3-1	3 000 R	9.25	15.12.11	16.12.12	07.12.17	14.4	74.1				90.00	100.00						Машиностр. и пр.	
УралВагон3-2	3 000 R	8.95	28.02.12	30.08.13	20.02.18	22.8	76.6				90.00	99.45						Машиностр. и пр.	
Уралкалий БО-1	50 000 R	8.25	20.02.12		17.02.14		28.5											Хим. пром.	
Уралсиб ЛК БО-1	1 667 R	9.50	02.12.11		28.02.14		28.8				98.80	100.44						BB-/	Финансы
Уралсиб ЛК БО-3	2 250 R	9.50	01.11.11		29.10.13		24.8	99.25		404	99.25	100.45		10.66	9.41	0.90		BB-/	Финансы
Уралсиб ЛК БО-4	3 000 R	8.50	06.10.11		03.07.14		32.9											BB-/	Финансы
Уралсиб ЛК-3	1 500 R	16.50	23.02.12		23.02.12		4.6	103.25		1	103.25	103.90		7.88	15.70	0.36		BB-/	Финансы
Уралсиб ЛК-4	2 000 R	16.50	19.01.12		19.01.12		3.5				102.40	102.90						BB-/	Финансы
Уралсиб ЛК-5	3 000 R	8.50	19.01.12		19.01.12		3.5				100.05	100.40						BB-/	Финансы
УралЭлМедь-1	3 000 R	8.25	28.02.12		28.02.12		4.8												МГД
Формат-1	1 000 R	17.00	08.12.11	20.12.11	06.12.12	2.5	14.1												Строительство
Фортум-2	5 000 R	6.50	08.02.12		06.02.13		16.1												Электроненрг.
ФСК ЕЭС-04	6 000 R	7.30	06.10.11		06.10.11		0.0											/Ваа2/BBB	Электроненрг.
ФСК ЕЭС-06	10 000 R	7.15	27.03.12	27.09.13	15.09.20	23.8	107.4				98.00	98.73						/Ваа2/BBB	Электроненрг.
ФСК ЕЭС-07	5 000 R	7.50	28.10.11	26.10.15	16.10.20	48.7	108.5				95.70	96.30						/Ваа2/BBB	Электроненрг.
ФСК ЕЭС-08	10 000 R	7.15	27.03.12	27.09.13	15.09.20	23.8	107.4				98.45	99.00						/Ваа2/BBB	Электроненрг.
ФСК ЕЭС-09	5 000 R	7.99	28.10.11	24.10.17	16.10.20	72.7	108.5				96.00	96.70						/Ваа2/BBB	Электроненрг.
ФСК ЕЭС-10	10 000 R	7.75	27.03.12	25.09.15	15.09.20	47.7	107.4				97.70	97.80						/Ваа2/BBB	Электроненрг.
ФСК ЕЭС-11	10 000 R	7.99	28.10.11	24.10.17	16.10.20	72.7	108.5				96.00	96.70						/Ваа2/BBB	Электроненрг.
ФСК ЕЭС-13	10 000 R	8.50	03.01.12		22.06.21		116.6	98.63	3.12	554 021	92.04	99.00		8.90	8.43	6.10		/Ваа2/BBB	Электроненрг.
ФСК ЕЭС-19	20 000 R	7.95	19.01.12	19.07.18	06.07.23	81.5	141.1											/Ваа2/BBB	Электроненрг.
ХКФБ БО-1	3 000 R	7.18	25.10.11	27.04.12	22.04.14	6.7	30.6				99.25	99.80						BB-/Ba3/B+	Финансы
ХКФБ БО-3	4 000 R	7.90	25.10.11	25.10.13	22.04.14	24.7	30.6				97.10	97.70						BB-/Ba3/B+	Финансы
ХКФБ-4	3 000 R	7.10	12.10.11		12.10.11		0.2											BB-/Ba3/B+	Финансы
ХКФБ-5	4 000 R	8.15	19.10.11	24.10.11	17.04.13	0.6	18.4				99.00	100.08						BB-/Ba3/B+	Финансы
ХКФБ-6	5 000 R	7.75	13.12.11	14.12.12	10.06.14	14.3	32.2	96.75	(2.00)	50 000	95.01	98.25	11.14		7.97	1.02		BB-/Ba3/B+	Финансы
ХКФБ-7	5 000 R	9.00	27.10.11	02.05.12	23.04.15	6.9	42.6				100.50	100.80						BB-/Ba3/B+	Финансы
ХМ Банк-2	3 000 R	6.25	14.12.11	14.06.12	12.06.13	8.3	20.3				98.00							/Ba3/отзван	Финансы
ЦентриИнв БО-1	1 500 R	8.40	20.12.11	19.12.12	17.06.14	14.5	32.4				99.00	99.30						/Ba3/	Финансы



## Рынок рублёвых облигаций

Выпуск	Объем, млн	Купон, %	Дата			Месяцев до		Цена	Изм.	Торговый объем, шт	Котировки		Доходность, %			Дюр, лет	Рейтинг F/M/S	Сектор
			купона	оферты	погаш	офрт	погаш				покупка	продажа	офрт	погаш	текуц			
<b>ГОСУДАРСТВЕННЫЕ И МУНИЦИПАЛЬНЫЕ ОБЛИГАЦИИ</b>																		
Беларусь-1	7 000 R	8.70	22.12.11		20.12.12	14.5	85.26	(2.81)	640	85.01	85.99		25.04	10.17	0.92	/B3-/B-	Гос.	
БелгорОбл-2006	1 020 R	7.88	19.10.11		19.10.11	0.5	99.98	0.02	682	90.46	101.35		8.60	7.75	0.04	/Ba1/	Муниц.	
ВолгОбл-10	3 000 R	8.00	09.11.11		04.05.16	55.0				98.00	98.98					BB-/отзван	Муниц.	
ВолгОбл-4	300 R	7.55	15.11.11		15.05.12	7.3	99.00		20	99.00	101.20		9.46	7.41	0.54	BB-/B+	Муниц.	
ВолгОбл-7	400 R	9.33	13.12.11		12.06.12	8.3	100.30	1.30	1	100.30			9.03	9.04	0.61	BB-/BB-	Муниц.	
ВолгОбл-9	2 000 R	8.25	07.12.11		04.06.14	32.0				99.00	99.75					BB-/отзван	Муниц.	
Волгоград-4	880 R	17.80	07.11.11		07.11.12	13.1	109.00	(0.85)	95		112.00		7.30	15.91	0.78	/Ba3/	Муниц.	
Волгоград-5	1 000 R	9.50	22.12.11		17.12.15	50.4					104.65					/Ba3/	Муниц.	
ВоронежОбл-4	900 R	9.00	26.12.11		25.06.12	8.7	99.91		2 266	98.50	102.00		9.30	8.79	0.64		Муниц.	
ИркОбл-31005	275 R	7.70	26.10.11		26.10.11	0.7				99.96	100.70					/BB	Муниц.	
ИркОбл-31006	1 064 R	9.15	23.11.11		22.11.12	13.6	99.50		13	99.70	101.99		10.26	9.08	0.58	/BB	Муниц.	
ИркОбл-31007	313 R	10.00	25.12.11		25.12.11	2.7	100.48	(0.05)	236	96.01	100.80		7.95	9.84	0.21	/BB	Муниц.	
Казань-6	1 000 R	12.00	08.12.11		08.12.11	2.1	100.08		44	100.20	101.14		11.99	11.89	0.16	B-/	Муниц.	
Казань-7	2 000 R	8.75	21.12.11		17.12.14	38.4	99.00		80	99.00	102.50		9.71	8.81	1.49	B-/	Муниц.	
КалужОбл-3	1 000 R	8.95	10.12.11		29.11.12	13.8				100.00	100.95					BB-/отзван	Муниц.	
КалужОбл-4	600 R	10.01	28.12.11		26.06.13	20.7				97.00	104.60					BB-/отзван	Муниц.	
КалужОбл-5	2 500 R	8.20	24.11.11		19.05.16	55.5				100.80	101.80					BB-/отзван	Муниц.	
Карелия-11	320 R	9.70	10.11.11		10.05.12	7.2	100.76		1 188	100.77	101.60		8.15	9.27	0.42	BB-/	Муниц.	
Карелия-13	2 000 R	9.91	22.12.11		18.06.15	44.4				98.00	103.25					BB-/	Муниц.	
Коми-7	1 000 R	8.00	23.11.11		22.11.13	25.6				99.51	102.00					BB/Ba2/	Муниц.	
Коми-8	1 000 R	7.00	04.03.12		03.12.15	50.0				93.00	97.00					BB/Ba2/	Муниц.	
Коми-9	2 100 R	7.75	19.10.11		18.10.14	36.5				99.00	100.00					BB/Ba2/	Муниц.	
Краснодар-1	1 100 R	8.50	04.01.12		03.07.13	20.9				98.00						/Ba2/	Муниц.	
Краснодкр-2	1 125 R	6.00	16.12.11		14.12.12	14.3										BB/Ba1/BB	Муниц.	
Краснодкр-3	4 000 R	8.30	27.03.12		27.09.14	35.8				100.25	101.00					BB/Ba1/BB	Муниц.	
КраснЯрКр-4	7 140 R	10.89	10.11.11		08.11.12	13.2	101.92	(0.01)	255 996	101.90	102.33		7.77	10.52	0.59	BB+/Ba2/BB+	Муниц.	
ЛенОбл-3	1 300 R	12.00	09.12.11		05.12.14	38.0				99.00	112.99					BB/BB	Муниц.	
ЛипецОбл-6	750 R	8.98	07.12.11		05.06.13	20.0				95.00	102.80					отзван/BB	Муниц.	
Москва-39	10 000 R	8.00	21.01.12		21.07.14	33.5				90.01	98.60					BBB/Baa1/BBB	Муниц.	
Москва-44	20 000 R	8.00	24.12.11		24.06.15	44.6	96.80	(0.41)	1 000	90.01	96.90		8.40	8.08	2.99	BBB/Baa1/BBB	Муниц.	
Москва-45	15 000 R	8.00	27.12.11		27.06.12	8.7				100.61	101.00					BBB/Baa1/BBB	Муниц.	
Москва-48	30 000 R	8.00	11.12.11		11.06.22	128.3	86.04	(1.01)	6 028	85.26	87.00		8.97	9.03	6.60	BBB/Baa1/BBB	Муниц.	
Москва-49	25 000 R	8.00	14.12.11		14.06.17	68.4	94.01		8	94.01	95.30		8.67	8.29	4.24	BBB/Baa1/BBB	Муниц.	
Москва-50	15 000 R	8.00	18.12.11		18.12.11	2.4	100.25		3 140	100.27	100.47		6.77	7.79	0.19	BBB/Baa1/BBB	Муниц.	
Москва-53	15 000 R	8.00	01.03.12		01.09.13	22.9	98.74	(0.06)	51 990	98.52	99.60		8.10	8.04	1.67	BBB/Baa1/BBB	Муниц.	
Москва-54	15 000 R	8.00	05.03.12		05.09.12	11.0	100.45	0.10	9 054	100.10	100.80		7.06	7.91	0.84	BBB/Baa1/BBB	Муниц.	
Москва-56	20 000 R	8.00	22.03.12		22.09.16	59.6	94.59	0.16	12 427	94.50	94.60		8.65	8.43	3.89	BBB/Baa1/BBB	Муниц.	
Москва-61	30 000 R	15.00	03.12.11		03.06.13	20.0	113.50		6	113.38	113.80		6.53	13.06	1.41	BBB/Baa1/BBB	Муниц.	
Москва-62	35 000 R	14.00	08.12.11		08.06.14	32.1	112.07	(0.37)	99 605	112.06	112.55		8.11	12.38	2.12	BBB/Baa1/BBB	Муниц.	
Москва-63	20 000 R	15.00	10.12.11		10.12.13	26.2				115.82	116.40					BBB/Baa1/BBB	Муниц.	
Москва-64	40 000 R	14.00	16.11.11		16.11.15	49.4				110.00	117.00					BBB/Baa1/BBB	Муниц.	
Москва-66	30 000 R	8.75	23.11.11		23.11.18	85.7	103.30	(1.15)	50	100.50	103.80					BBB/Baa1/BBB	Муниц.	
МосОбл-7	16 000 R	8.00	19.10.11		16.04.14	30.4	95.00	(0.53)	55	95.01	97.20		10.56	8.11	2.03	/B1/отзван	Муниц.	
МосОбл-8	12 350 R	9.00	13.12.11		11.06.13	20.2	99.24	0.91	10	98.00	99.90		9.98	8.82	0.92	/B1/отзван	Муниц.	
МосОбл-9	13 200 R	17.90	15.03.12		15.03.12	5.3	103.50	1.48	1 654	103.50	104.19		9.90	17.23	0.40	/B1/B-	Муниц.	
НижгорОбл-3	800 R	7.70	20.10.11		20.10.11	0.5				99.80	100.80					B+/	Муниц.	
НижгорОбл-4	1 350 R	8.00	21.11.11		17.11.12	13.4	99.00		432	99.00	101.69		9.47	7.85	0.63	B+/	Муниц.	
НижгорОбл-5	2 100 R	13.00	26.11.11		02.12.12	13.9				103.00	104.00					B+/	Муниц.	
НижгорОбл-6	5 000 R	8.50	06.10.11		07.10.15	48.1										B+/	Муниц.	
ОФЗ-25063	30 000 R	6.20	09.11.11		09.11.11	1.2	100.17	0.01	65 265	100.20	100.26		4.44	6.13	0.09	BBB/Baa1/BBB	Гос.	
ОФЗ-25064	45 000 R	11.90	19.10.11		18.01.12	3.5				101.60	101.98					BBB/Baa1/BBB	Гос.	
ОФЗ-25065	46 000 R	12.00	28.12.11		27.03.13	17.7	106.50	(0.40)	5 006	106.00	107.55		7.52	11.24	1.28	BBB/Baa1/BBB	Гос.	
ОФЗ-25067	45 000 R	11.30	19.10.11		17.10.12	12.4	104.30	(0.35)	896	104.30	104.70		7.14	10.59	0.91	BBB/Baa1/BBB	Гос.	
ОФЗ-25068	45 000 R	12.00	22.02.12		20.08.14	34.5	110.52	(0.77)	306 690	110.00	110.50		7.99	10.72	2.32	BBB/Baa1/BBB	Гос.	
ОФЗ-25069	45 000 R	10.80	21.03.12		19.09.12	11.5	104.20		11	103.20	104.25		6.32	10.32	0.88	BBB/Baa1/BBB	Гос.	
ОФЗ-25071	80 000 R	8.10	30.11.11		26.11.14	37.7				100.60	101.50					BBB/Baa1/BBB	Гос.	
ОФЗ-25072	150 000 R	7.15	25.01.12		23.01.13	15.6	99.76	0.14	90 015	99.70	100.00		7.47	7.07	1.17	BBB/Baa1/BBB	Гос.	
ОФЗ-25073	150 000 R	6.85	01.02.12		01.08.12	9.9	100.20	0.18	140 032	100.00	100.25		6.69	6.76	0.76	BBB/Baa1/BBB	Гос.	
ОФЗ-25075	150 000 R	6.88	18.01.12		15.07.15	45.3	95.64	(0.19)	90 030	94.50	95.80		8.41	7.09	3.07	BBB/Baa1/BBB	Гос.	
ОФЗ-25076	150 000 R	7.10	15.03.12		13.03.14	29.3	98.67	(0.21)	94 197	98.20	98.80		7.85	7.17	2.11	BBB/Baa1/BBB	Гос.	
ОФЗ-25077	150 000 R	7.35	25.01.12		20.01.16	51.6	95.90	(0.80)	27 229	96.00	96.25		8.69	7.55	3.40	BBB/Baa1/BBB	Гос.	
ОФЗ-25078	100 000 R	6.70	08.02.12		06.02.13	16.1	99.35	0.21	145 502	99.01	99.40		7.34	6.67	1.21	BBB/Baa1/BBB	Гос.	
ОФЗ-25079	150 000 R	7.00	07.12.11		03.06.15	44.0	95.92	(0.01)	15 003	96.10	96.60		8.48	7.12	2.96	BBB/Baa1/BBB	Гос.	
ОФЗ-26199	44 000 R	6.10	12.10.11		11.07.12	9.2	99.50	(0.01)	23 000	99.51	99.75		6.95	6.05	0.70	BBB/Baa1/BBB	Гос.	
ОФЗ-26200	50 000 R	6.10	19.10.11		17.07.13	21.4				96.28	98.30					BBB/Baa1/BBB	Гос.	
ОФЗ-26201	47 000 R	6.55	19.10.11		16.10.13	24.4				98.00	99.50					BBB/Baa1/BBB	Гос.	
ОФЗ-26202	40 000 R	11.2																

## Рынок рублёвых облигаций

Выпуск	Объем, млн	Купон, %	Дата			Месяцев до		Цена	Изм.	Торговый объем, шт	Котировки		Доходность, %			Дюр, лет	Рейтинг F/M/S	Сектор
			купона	оферты	погаш	офрт	погаш				покупка	продажа	офрт	погаш	текущ			
<b>ГОСУДАРСТВЕННЫЕ И МУНИЦИПАЛЬНЫЕ ОБЛИГАЦИИ</b>																		
ТверОбл-10	3 000 R	8.50	20.12.11		15.12.15		50.4				100.50	101.50					/B+	Муниц.
Томск-2	200 R	17.60	22.12.11		22.12.11		2.6	100.00		1	101.00	102.49		18.73	17.49	0.18		Муниц.
Томск-3	800 R	10.63	26.12.11		23.06.14		32.6	101.70	(0.05)	2 020	101.50	101.96		9.52	10.43	1.51		Муниц.
ТомскОбл-4	800 R	7.00	26.12.11		26.12.11		2.7	100.15	0.03	12 802	100.05	100.39		6.35	6.86	0.21	//BB-	Муниц.
ТомскОбл-5	1 050 R	7.00	17.12.11		17.12.12		14.4				97.50	100.80					//BB-	Муниц.
ТомскОбл-7	1 500 R	13.00	27.11.11		27.11.13		25.8	104.49	(0.05)	13 000	103.31	105.70		7.86	12.28	0.99	//BB-	Муниц.
Удмуртия-2	2 500 R	8.40	17.01.12		15.07.12		9.3				100.20	101.85					BB+/Ba1/	Муниц.
Удмуртия-4	2 000 R	8.70	25.11.11		25.11.15		49.7	100.80		2 400	100.80	101.80		8.46	8.37	2.68	BB+/Ba1/	Муниц.
Уфа-1	750 R	9.00	27.12.11		24.12.13		26.7				97.00	102.50					//BB-	Муниц.
Хакасия-1	1 200 R	8.20	23.11.11		25.08.13		22.7				95.00	99.00					BB-/	Муниц.
ХМАО-6	2 000 R	10.00	22.12.11		22.12.11		2.6				100.75	101.34					/Baa3/BBB-	Муниц.
ХМАО-7	2 000 R	10.40	22.12.11		20.12.12		14.5				103.10	104.10					/Baa3/BBB-	Муниц.
ХМАО-8	2 000 R	10.80	22.12.11		19.12.13		26.5				105.90	106.90					/Baa3/BBB-	Муниц.
Чувашия-6	1 000 R	7.24	18.10.11		17.04.12		6.4				99.50	100.10					/Ba2/	Муниц.
Чувашия-7	1 000 R	9.16	06.12.11		04.06.13		20.0	99.00		9	94.00	99.00		10.20	9.18	1.04	/Ba2/	Муниц.
Чувашия-8	1 000 R	8.00	14.12.11		15.06.14		32.4				99.00	101.50					/Ba2/	Муниц.
Якутия-1	2 000 R	7.95	13.10.11		11.04.13		18.2										BB+/отзван/BB-	Муниц.
Якутия-2	2 000 R	7.80	20.10.11		17.04.14		30.4				95.00	99.80					BB+/отзван/BB-	Муниц.
Якутия-3	2 500 R	7.95	20.11.11		20.05.16		55.5				94.00						BB+/отзван/BB-	Муниц.
Якутия-9	2 000 R	9.75	22.12.11		19.09.13		23.5				101.75						BB+/отзван/BB-	Муниц.
ЯрОбл-09	3 000 R	8.25	17.11.11		16.05.13		19.4				99.00	100.42					BB-/	Муниц.
ЯрОбл-10	3 000 R	8.00	18.10.11		15.04.14		30.3	100.10		820	100.10	101.05		7.89	7.86	1.91	BB-/	Муниц.

## Рынок еврооблигаций

Выпуск	Объем, млн	Купон, %	Дата			Месяцев до		Цена	Изм.	Торговый объем, шт	Котировки		Доходность, %			Дюр, лет	Рейтинг F/M/S	Сектор
			купона	оферты	погаш	офрт	погаш				покупка	продажа	офрт	погаш	текуц			
<b>ЕВРООБЛИГАЦИИ</b>																		
AkBars-12	280 \$	10.25	03.12.11		03.12.12		14.0	102.61	(0.40)		102.12	103.09		7.84	9.66	1.05	BB-/Ba3/	Финансы
AlfaBank-12	500 \$	8.20	25.12.11		25.06.12		8.7	100.01	(0.52)		99.01	101.00		8.21	8.16	0.67	BB+/Ba1/BB+	Финансы
AlfaBank-13	400 \$	9.25	24.12.11		24.06.13		20.6	100.79	0.26		99.57	102.02		8.73	8.95	1.52	BB+/Ba1/BB-	Финансы
AlfaBank-15	600 \$	8.00	18.03.12		18.03.15		41.4	93.78	(0.01)		92.58	94.98		10.18	8.50	2.91	BB+/Ba1/B+	Финансы
AlfaBank-17 02	300 \$	8.64	22.02.12	22.02.12 C	22.02.17	4.6	64.7	87.50	0.00		85.00	90.00	48.11		9.75	0.31	B+/Ba2/BB+	Финансы
AlfaBank-17 09	1000 \$	7.88	25.03.12		25.09.17		71.7	86.52	(0.65)		85.66	87.38		11.01	9.08	4.52	BB/Ba1/B+	Финансы
AlfaBank-21	1000 \$	7.75	28.10.11		28.04.21		114.8	79.24	(0.60)		78.14	80.34		11.36	9.38	5.95	BB/Ba1/BB-	Финансы
AllianceOil-15	350 \$	9.88	11.03.12		11.03.15		41.2	91.29	(1.15)		89.99	92.59		13.10	10.74	2.77	B+/B+	Нефть и газ
Alrosa-14	500 \$	8.88	16.11.11		17.11.14		37.4	102.05	0.08		101.08	103.03			8.41		B+/Ba3/BB-	МГД
Alrosa-20	1000 \$	7.75	03.11.11		03.11.20		109.1	90.62	2.60		89.80	91.45		9.30	8.44	6.04	BB-/Ba3/BB-	МГД
BoM-13	500 \$	7.34	13.11.11		13.05.13		19.3	98.71	0.41		97.91	99.52		8.20	7.22	1.44	BBB-/Ba2/	Финансы
BoM-15 03	750 \$	6.70	11.03.12		11.03.15		41.2	92.61	0.32		91.54	93.68		9.26	7.20	2.96	BBB-/Ba2/	Финансы
BoM-15 11	300 \$	5.97	25.11.11		25.11.15		49.7	86.20	(0.60)		84.57	87.83		10.13	6.75	3.43	BBB-/Ba3/	Финансы
BoM-17	400 \$	6.81	10.11.11	10.05.12 C	10.05.17	7.2	67.2	87.50	0.00		85.00	90.00	31.26		7.54	0.50	BBB-/Ba3/	Финансы
BusinessAI-12	837 R	8.88	25.10.11		25.04.12		6.7										BB-/Ba3/	Финансы
CreditEurB-13	300 \$	7.75	20.11.11		20.05.13		19.5										BB-/Ba3/	Финансы
EBRD-12	2000 R	6.00	14.02.12		14.02.12		4.3	99.52	0.10		99.32	99.73		7.25	5.80	0.33	/A3/	Финансы
Eurochem-12	300 \$	7.88	21.03.12		21.03.12		5.5	100.78	0.29		100.44	101.12		6.13	7.79	0.45	BB/BB	Хим. пром.
Evrax-13	1300 \$	8.88	24.10.11		24.04.13		18.6	100.61	0.40		99.81	101.41			8.49		BB/B2/B+	МГД
Evrax-15	750 \$	8.25	10.11.11		10.11.15		49.2	94.51	0.43		93.61	95.42		9.91	8.43	3.26	BB-/B2/B+	МГД
Evrax-18 6.75%	850 \$	6.75	27.10.11		27.04.18		78.8	81.58	0.09		80.66	82.50		10.73	7.98	4.82	BB-/B2/B+	МГД
Evrax-18 9.5%	550 \$	9.50	24.10.11		24.04.18		78.7	94.15	0.04		93.35	94.94			9.65		BB/B2/B+	МГД
Gallery-13	175 \$	10.13	15.11.11	15.05.12 C	15.05.13	7.3	19.3										/отзван/	Медиа
Gazp-12 EUR	1000 €	4.56	09.12.11		09.12.12		14.2	101.14	0.02		100.89	101.39		3.59	4.44	1.11	BBB/Baa1/BBB	Нефть и газ
Gazp-12 JPY	30000 ¥	2.89	15.11.11		15.11.12		13.4										BBB/Baa1/BBB	Нефть и газ
Gazp-13 4.505%	122 \$	4.51	18.01.12		22.07.13		21.6										BBB/Baa1/BBB	Нефть и газ
Gazp-13 5.625%	646 \$	5.63	21.01.12		22.07.13		21.6	101.31	(0.04)		100.34	102.27		4.85	5.52	1.68	BB+/Baa1/BBB	Нефть и газ
Gazp-13 6.58%	800 £	6.58	31.10.11		31.10.13		24.9	101.74	0.01		101.29	102.19		5.75	6.05	1.82	BBB/Baa1/BBB	Нефть и газ
Gazp-13 7.343%	400 \$	7.34	11.10.11		11.04.13		18.2	102.97	0.05		102.24	103.71		5.28	6.89	1.38	BBB/Baa1/BBB	Нефть и газ
Gazp-13 7.51%	500 \$	7.51	31.01.12		31.07.13		21.9	104.08	0.26		103.23	104.93		5.12	7.06	1.68	BBB/Baa1/BBB	Нефть и газ
Gazp-13 9.625%	1750 \$	9.63	01.03.12		01.03.13		16.9	105.72	0.17		105.23	106.22		5.34	9.03	1.31	BBB/Baa1/BB-	Нефть и газ
Gazp-14 02	780 €	5.03	25.02.12		25.02.14		28.7	101.21	0.12		100.53	101.90		4.47	4.82	2.15	BBB/Baa1/BBB	Нефть и газ
Gazp-14 03	500 \$	10.50	11.12.11		08.03.14		29.1	110.51	0.14		109.71	111.30		5.82	9.44	2.14	BBB/Baa1/BBB	Нефть и газ
Gazp-14 07	1250 \$	8.13	31.01.12		31.07.14		33.9	105.42	0.09		104.87	105.96		6.00	7.54	2.48	BBB/Baa1/BBB	Нефть и газ
Gazp-14 10	700 €	5.36	31.10.11		31.10.14		36.9	101.50	0.24		100.84	102.16			4.84		BBB/Baa1/BBB	Нефть и газ
Gazp-15 02	850 €	8.13	04.02.12		04.02.15		40.0	108.10	0.07		107.13	109.07		5.39	7.16	2.77	BBB/Baa1/BBB	Нефть и газ
Gazp-15 06	1000 €	5.88	20.05.12		01.06.15		43.9	102.09	0.20		101.42	102.76			5.82		BBB/Baa1/BB-	Нефть и газ
Gazp-15 11	1000 \$	5.09	29.11.11		29.11.15		49.8	97.43	0.40		96.64	98.21		5.80	5.13	3.62	BBB/Baa1/BBB	Нефть и газ
Gazp-16	1350 \$	6.21	22.11.11		22.11.16		61.6	100.19	0.10		99.47	100.90		6.17	6.06	4.24	BBB/Baa1/BBB	Нефть и газ
Gazp-17 03	500 €	5.14	22.03.12		22.03.17		65.6	99.59	0.75		98.58	100.60		5.22	5.02	4.54	BBB/Baa1/BBB	Нефть и газ
Gazp-17 11	500 €	5.44	02.11.11		02.11.17		73.0	99.99	0.54		99.06	100.92		5.54	5.38	4.83	BBB/Baa1/BBB	Нефть и газ
Gazp-18 EUR	1200 €	6.61	13.02.12		13.02.18		76.4	103.00	0.88		102.11	103.88			6.35		BBB/Baa1/BBB	Нефть и газ
Gazp-18 USD	1100 \$	8.15	11.10.11		11.04.18		78.2	108.11	1.18		107.55	108.66		6.60	7.27	4.90	BBB/Baa1/BBB	Нефть и газ
Gazp-19	2250 \$	9.25	23.10.11		23.04.19		90.6	114.60	0.63		113.94	115.26			7.79		BBB/Baa1/BBB	Нефть и газ
Gazp-20	568 \$	7.20	01.02.12		01.02.20		100.0	105.21	0.48		104.36	106.06			6.76		A-/Baa1/BBB	Нефть и газ
Gazp-22	1300 \$	6.51	07.03.12		07.03.22		125.1	96.68	0.71		95.98	97.37		6.96	6.70	7.38	BBB/Baa1/BBB	Нефть и газ
Gazp-34	1200 \$	8.63	28.10.11		28.04.34		270.9	113.63	1.27		112.72	114.53		7.38	7.35	10.26	BBB/Baa1/BBB-	Нефть и газ
Gazp-37	1250 \$	7.29	16.02.12		16.08.37		310.6	95.90	1.37		94.94	96.87			7.52		BBB/Baa1/BBB	Нефть и газ
Gazprombank-13	500 \$	7.93	20.12.11		28.06.13		20.8	101.87	(0.13)		101.11	102.64		6.71	7.97	1.56	/A3/BB+	Финансы
Gazprombank-14	1000 \$	6.25	15.12.11		15.12.14		38.4	97.81	0.69		97.36	98.26		7.02	6.27	2.79	/Baa3/BB+	Финансы
Gazprombank-15	1000 \$	6.50	23.03.12		23.09.15		47.6	98.21	1.23		97.61	98.81			6.60		/A3/BB	Финансы
Gazprombank-16	120 \$	7.35	08.05.12		08.05.16		55.1										/Baa3/BB+	Финансы
GPBM-46	51 €				25.12.46		423.0										/Ba2/BBB	Финансы
HCFB-14	500 \$	7.00	18.03.12		18.03.14		29.4	94.71	0.02		93.95	95.46		9.46	7.37	2.18	BB-/Ba3/B+	Финансы
IIB-13	200 \$	11.00	19.02.12		19.02.13		16.5										B/B1/отзван	Финансы
Koks-16	350 \$	7.75	23.12.11		23.06.16		56.6	76.13	0.69		74.92	77.35		14.98	9.89	3.55	/B3/B-	МГД
KZOSRU-11	200 R	10.00	19.03.12		19.03.15		41.5	99.99	(0.01)		99.01	100.97		10.00	9.96	2.85	C/отзван	Хим. пром.
LenSpetsSMU-15	150 \$	9.75	09.11.11		09.11.15		49.2										/B	Строительство
Lukoil-14	900 \$	6.38	05.11.11		05.11.14		37.1	103.06	0.67		102.51	103.61		5.28	6.03	2.71	BBB-/Baa2/BBB-	Нефть и газ
Lukoil-17	500 \$	6.36	07.12.11		07.06.17		68.1	99.02	0.67		98.17	99.87		6.56	6.29	4.60	BBB-/Baa2/BBB-	Нефть и газ
Lukoil-19	600 \$	7.25	05.11.11		05.11.19		97.1	99.86	0.59		98.99	100.73		7.27	7.05	5.86	BBB-/Baa2/BBB-	Нефть и газ
Lukoil-20	1000 \$	6.13	09.11.11		09.11.20		109.2	91.43	0.78		90.54	92.32		7.44	6.52	6.57	BBB-/Baa2/BBB-	Нефть и газ
Lukoil-22	500 \$	6.66	07.12.11		07.06.22		128.2	93.97	0.92		93.15	94.80		7.48	6.92	7.26	BBB-/Baa2/BBB-	Нефть и газ
MBRD-16																		

## Рынок еврооблигаций

Выпуск	Объем, млн	Купон, %	Дата			Месяцев до		Цена	Изм.	Торговый объем, шт	Котировки		Доходность, %			Дюр, лет	Рейтинг F/M/S	Сектор
			купона	оферты	погаш	офрт	погаш				покупка	продажа	офрт	погаш	текуц			
<b>ЕВРООБЛИГАЦИИ</b>																		
PromSvyazB-14	500 \$	6.20	25.10.11		25.04.14		30.7	90.61	0.47		89.97	91.24		10.48	6.64	2.21	BB-/Ba2/отзван	Финансы
PromSvyazB-15	200 \$	12.75	27.11.11		27.05.15		43.7	101.49	1.53		99.99	102.98		12.22	12.03	2.74	B+/Ba3/отзван	Финансы
PromSvyazB-16	200 \$	11.25	08.01.12		08.07.16		57.1	97.25	(2.46)		94.96	99.53		12.01	11.25	3.49	B+/Ba3/отзван	Финансы
PromSvyazB-18	100 \$	12.50	31.01.12	01.02.13 C	31.01.18	15.9	75.9										B+/Ba3/B	Финансы
Raspadskaya-12	300 \$	7.50	22.11.11		22.05.12		7.6	99.00			98.01	99.99		9.14	7.37	0.59	B+/B1/	МГД
RBCIRU-15	140 \$	7.00	06.11.11		06.05.15		43.0										/отзван	Медиа
RBCIRU-18	140 \$	6.00	06.11.11		06.05.18		79.1										/отзван	Медиа
Red Arrow-12	12 570 R	8.38	30.12.11		30.06.12		8.8										BBB-/Baa2/BBB+	Транспорт
Renaissance-16	325 \$	11.00	21.10.11		21.04.16		54.6	80.50			78.00	83.00		17.38	12.86	3.11	B/B3/B	Финансы
RenCap-13	250 \$	13.00	01.04.12		01.04.13		17.9										B-/B3/B	Финансы
Rosbank-12	130 \$	10.14	01.01.12		01.07.12		8.9										BBB+/Baa2/BB+	Финансы
RSHB 13	30 000 R	7.50	25.03.12		25.03.13		17.7	97.94	(0.16)		97.50	98.38		9.02	7.64	1.36	BBB-/Baa1/	Финансы
RSHB 14 06	1 000 \$	9.00	11.12.11		11.06.14		32.2	106.39	0.56		105.70	107.07		6.37	8.24	2.32	BBB-/Baa1/	Финансы
RSHB-12	750 F	6.26	30.04.12		30.04.12		6.8										BBB-/Baa1/	Финансы
RSHB-13	700 \$	7.18	16.11.11		16.05.13		19.4	102.08	0.14		101.49	102.67		5.80	6.84	1.47	BBB-/Baa1/	Финансы
RSHB-14 01	750 \$	7.13	14.01.12		14.01.14		27.4	101.83	0.23		101.22	102.44		6.24	6.89	2.05	BBB-/Baa1/	Финансы
RSHB-16 03	20 000 R	8.70	17.03.12		17.03.16		53.4	93.55	0.36		92.96	94.14					BBB-/Baa1/	Финансы
RSHB-16 09	500 \$	6.97	21.03.12		21.09.16		59.6										BBB-/Baa2/	Финансы
RSHB-17	1 250 \$	6.30	15.11.11		15.05.17		67.4	96.87	0.10		96.27	97.48		6.98	6.34	4.52	BBB-/Baa1/	Финансы
RSHB-18	1 000 \$	7.75	29.11.11		29.05.18		79.8	103.13	0.51		102.19	104.07		7.15	7.32	5.03	BBB-/Baa1/	Финансы
RSHB-21	800 \$	6.00	03.12.11	03.06.16 C	03.06.21	56.0	116.0	84.32	0.45		82.80	85.84	10.32				BBB-/Baa2/	Финансы
RusHydro-15	20 000 R	7.88	28.10.11		28.10.15		48.8	91.45	(0.14)		90.60	92.31					BB+/отзван/BB+	Электроэнерг.
Russia-15	2 000 \$	3.63	29.10.11		29.04.15		42.8	97.90	0.34		97.48	98.33					BBB-/Baa1/BBB	Гос.
Russia-18 RUB	90 000 R	7.85	10.03.12		10.03.18		77.2	96.61	0.61		96.15	97.08					BBB-/Baa1/BBB	Гос.
Russia-18 USD	3 466 \$	11.00	24.01.12		24.07.18		81.7	134.96	0.08		134.25	135.68		4.89	8.02	5.04	BB+/Baa2/BB+	Гос.
Russia-20	3 500 \$	5.00	29.10.11		29.04.20		102.9	97.83	0.73		97.40	98.27					BBB-/Baa1/BBB	Гос.
Russia-28	2 500 \$	12.75	24.12.11		24.06.28		200.8	164.95	0.96		164.02	165.88		6.38	7.57	8.73	BB+/Baa2/BB+	Гос.
Russia-30	17 717 \$	7.50	31.03.12		31.03.30		222.0	112.10	0.88		112.00	112.19		5.33	6.64	5.44	BB+/Baa2/BB+	Гос.
RusStandB-15	200 \$	8.88	16.12.11		16.12.15		50.4	83.48	0.02		76.97	89.99		14.22	10.30	3.19	B+/Baa2/B+	Финансы
RusStandB-16	200 \$	9.75	01.12.11		01.12.16		61.9										B+/Ba3/B+	Финансы
RZD-17	1 500 \$	5.74	03.04.12		03.04.17		66.0	97.40	(0.09)		96.62	98.18		6.31	5.89	4.63	BBB-/Baa1/BBB	Транспорт
RZD-31 GBP	650 £	7.49	25.03.12		25.03.31		233.8	94.07	0.44		93.10	95.05		8.10	7.94	9.85	BBB-/Baa1/BBB	Транспорт
Sberbank-11	750 \$	5.93	14.11.11		14.11.11		1.3	100.38	0.14		100.27	100.49		2.34	5.77	0.11	BBB/A3/	Финансы
Sberbank-13 05	500 \$	6.48	15.11.11		15.05.13		19.3	103.09	(0.05)		102.57	103.61		4.47	6.14	1.49	BBB/A3/	Финансы
Sberbank-13 07	500 \$	6.47	02.01.12		02.07.13		20.9	103.28	0.09		102.55	104.02		4.48	6.16	1.62	BBB/A3/	Финансы
Sberbank-14	400 F	3.50	12.11.11		12.11.14		37.3	96.97			95.84	98.09		4.57	3.50	2.77	BBB/A3/	Финансы
Sberbank-15	1 500 \$	5.50	07.01.12		07.07.15		45.1	96.73	1.21		96.26	97.20		6.49	5.61	3.29	BBB/A3/	Финансы
Sberbank-17	1 250 \$	5.40	24.03.12		24.03.17		65.7	94.18	2.31		93.20	95.17		6.69	5.72	4.62	BBB/A3/	Финансы
Sberbank-21	1 000 \$	5.72	16.12.11		16.06.21		116.4	87.85	2.57		86.80	88.90		7.50	6.38	7.01	BBB/A3/	Финансы
Severstal-13	1 250 \$	9.75	29.01.12		29.07.13		21.8	102.54	0.30		102.08	103.00		8.21	9.35	1.62	B+/Baa2/BB	МГД
Severstal-14	375 \$	9.25	19.10.11		19.04.14		30.5	101.48	0.40		100.84	102.12		8.59	8.75	2.14	B+/B2/B+	МГД
Severstal-16	500 \$	6.25	26.01.12		26.07.16		57.7										BB-/Baa2/BB	МГД
Severstal-17	1 000 \$	6.70	25.10.11		25.10.17		72.7	83.84	2.07		83.21	84.47		10.36	7.72	4.56	BB-/Baa3/BB-	МГД
SINEK-15	250 \$	7.70	13.01.12		03.08.15		46.0										BBB-/Ba1/BB+	Нефть и газ
SlavInVBank-11	23 \$	9.88	21.12.11		21.12.11		2.5										B-/B1/D	Финансы
SovKomFlot-17	800 \$	5.38	27.10.11		27.10.17		72.8	82.75	(2.74)		81.72	83.78		9.15	6.42	4.79	BBB-/Baa3/BBB-	Транспорт
SPB Bank-17	100 \$	10.50	25.01.12	25.07.12 C	25.07.17	9.7	69.7	96.50			95.33	97.67	15.22		10.66	0.72	отзван/Ba3/	Финансы
TatfondB-12	225 \$	12.00	02.02.12		02.02.12		3.9	100.00	0.25		99.00	101.00		11.87	11.75	0.31	/B2/	Финансы
TCB-17	100 \$	10.51	18.03.12	18.09.12 C	18.07.17	11.5	69.5	90.64			87.66	93.61	22.85		11.41	0.76	/B2/	Финансы
TKS B-14	175 \$	11.50	21.10.11		21.04.14		30.5										B/B2/	Финансы
TMK-18	500 \$	7.75	27.01.12		27.01.18		75.8	83.90	(0.53)		82.74	85.07		11.39	9.08	4.63	/B1/B+	МГД
TNK BP-12	500 \$	6.13	20.03.12		20.03.12		5.5	101.10	(0.04)		100.75	101.44		3.69	6.04	0.45	BBB-/Baa2/BBB-	Нефть и газ
TNK BP-13	600 \$	7.50	13.03.12		13.03.13		17.3	102.60	0.05		102.22	102.99		5.59	7.28	1.35	BBB-/Baa2/BB+	Нефть и газ
TNK BP-15	500 \$	6.25	02.02.12		02.02.15		40.0	100.13	0.19		99.30	100.96		6.20	6.14	2.93	BBB-/Baa2/BBB-	Нефть и газ
TNK BP-16	1 000 \$	7.50	18.01.12		18.07.16		57.5	103.21	0.15		102.35	104.07		6.70	7.16	3.93	BBB-/Baa2/BBB-	Нефть и газ
TNK BP-17	800 \$	6.63	20.03.12		20.03.17		65.5	99.54	1.06		98.88	100.20		6.73	6.64	4.50	BBB-/Baa2/BBB-	Нефть и газ
TNK BP-18	1 100 \$	7.88	13.03.12		13.03.18		77.3	103.98	0.96		103.35	104.60		7.09	7.54	5.00	BBB-/Baa2/BB+	Нефть и газ
TNK BP-20	500 \$	7.25	02.02.12		02.02.20		100.0	99.97	1.17		99.10	100.84		7.25	7.16	6.09	BBB-/Baa2/BBB-	Нефть и газ
Transneft-12 EUR	700 €	5.38	27.12.11		27.06.12		8.7	101.20	0.00		100.94	101.46		3.72	5.24	0.69	/Baa1/BBB	Нефть и газ
Transneft-12 USD	500 \$	6.10	27.12.11		27.06.12		8.7	102.24	(0.01)		101.99	102.49		2.96	5.87	0.70	/Baa1/BBB+	Нефть и газ
Transneft-13	600 \$	7.70	07.02.12		07.08.13		22.1	105.47	0.03		105.04	105.91		4.56	7.22	1.70	/Baa1/BBB	Нефть и газ
Transneft-14	1 300 \$	5.67	05.03.12		05.03.14		29.0	101.45	(0.07)		101.06	101.84		5.02	5.56	2.23	/Baa1/BBB	Нефть и газ
Transneft-18	1 050 \$	8.70	07.02.12		07.08.18		82.1	115.38	0.47		114.47	116.29		5.93	7.45	5.20	/Baa1/BBB	Нефть и газ
TRUST-12	20 \$	11.50	06.03.12		06.09.12		11.1										отзван/отзван/отзван	Финансы
URSA-11 EUR	300 €	8.30																



## Департамент по операциям с долговыми инструментами

### Исполнительный директор, руководитель департамента

Борис Гинзбург, ginzburgbi@uralsib.ru

### Управление продаж и торговли

#### Руководитель управления

Сергей Шемардов, she\_sa@uralsib.ru

#### Управление продаж

Елена Довгань, dov\_en@uralsib.ru  
Анна Карпова, karpovaam@uralsib.ru  
Екатерина Кочемазова, kochemazovaea@uralsib.ru  
Дмитрий Попов, popovdv@uralsib.ru  
Алексей Соколов, sokolovav@uralsib.ru  
Дэниэл Фельцман, feltsmand@uralsib.ru

#### Управление торговли

Вячеслав Чалов, chalovvg@uralsib.ru  
Наталья Храброва, khrabrovann@uralsib.ru  
Александр Глебов, glebovav@uralsib.ru  
Александр Доткин, dotkinas@uralsib.ru

### Управление по рынкам долгового капитала

#### Корпоративные выпуски

Артемий Самойлов, samojlovaa@uralsib.ru  
Виктор Орехов, ore\_vv@uralsib.ru  
Дарья Сонюшкина, sonyushkinada@uralsib.ru  
Алексей Чекушин, chekushinay@uralsib.ru

#### Региональные выпуски

Кирилл Иванов, ivanovkv@uralsib.ru  
Александр Маргеев, margeevas@uralsib.ru

#### Сопровождение проектов

Гюзель Тимошкина, tim\_gg@uralsib.ru  
Галина Гудыма, gud\_gi@uralsib.ru  
Наталья Грищенкова, grischenkovane@uralsib.ru  
Ольга Степаненко, stepanenkooa@uralsib.ru

## Аналитическое управление

### Руководитель управления

Константин Чернышев, che\_kb@uralsib.ru

### Дирекция анализа долговых инструментов

Руководитель Дмитрий Дудкин, dudkindi@uralsib.ru

### Заместитель руководителя управления

Вячеслав Смольянинов, smolyaninovv@uralsib.ru

#### Долговые обязательства

Дмитрий Дудкин, dudkindi@uralsib.ru  
Надежда Мырсыкова, myrsikovanv@uralsib.ru  
Ольга Стерина, sterinaoa@uralsib.ru  
Юрий Голбан, golbanyv@uralsib.ru  
Антон Табах, tabakhav@uralsib.ru  
Андрей Кулаков, kulakovan@uralsib.ru  
Татьяна Днепровская, dneprovskata@uralsib.ru

#### Стратегия

Вячеслав Смольянинов, smolyaninovv@uralsib.ru  
Леонид Слипченко, slipchenkola@uralsib.ru

#### Экономика

Алексей Девятков, devyatovae@uralsib.ru  
Наталья Майорова, mai\_ng@uralsib.ru  
Ольга Стерина, sterinaoa@uralsib.ru

#### Банки

Леонид Слипченко, slipchenkola@uralsib.ru  
Наталья Майорова, mai\_ng@uralsib.ru  
Наталья Березина, berezinana@uralsib.ru

#### Анализ рыночных данных

Вячеслав Смольянинов, smolyaninovv@uralsib.ru  
Василий Дегтярев, degtyarevnm@uralsib.ru  
Дмитрий Пуш, pushds@uralsib.ru  
Максим Недовесов, nedovesovmv@uralsib.ru

#### Английский язык

Джон Уолш, walshj@uralsib.ru,  
Тимоти Халл, hallt@uralsib.ru  
Пол Де Витт, dewittpd@uralsib.ru  
Хиссам Латиф, latifh@uralsib.ru

#### Дизайн

Ангелина Шабаринова, shabarinovav@uralsib.ru

#### Нефть и газ

Алексей Кокин, kokinav@uralsib.ru  
Юлия Новиченкова, novichenkova@uralsib.ru  
Станислав Кондратьев, kondratievsd@uralsib.ru

#### Электроэнергетика

Матвей Тайц, tai\_ma@uralsib.ru  
Иван Рубинов, rubinoviv@uralsib.ru

#### Металлургия/Горнодобывающая промышленность

Дмитрий Смолин, smolindv@uralsib.ru

#### Телекоммуникации/Медиа/ Информационные технологии

Константин Чернышев, che\_kb@uralsib.ru  
Константин Белов, belovka@uralsib.ru

#### Минеральные удобрения/ Машиностроение/Транспорт

Денис Ворчик, vorchikdb@uralsib.ru  
Артем Егоренков, egorenkovag@uralsib.ru

#### Потребительский сектор/Недвижимость

Тигран Оганесян, hovhannisyan@uralsib.ru  
Александр Шелестович, shelestovich@uralsib.ru

### Редакционная группа

#### Русский язык

Андрей Пятигорский, pya\_ae@uralsib.ru  
Евгений Гринкруг, grinkruges@uralsib.ru  
Ольга Симкина, sim\_oa@uralsib.ru  
Анна Разинцева, razintsevaav@uralsib.ru  
Степан Чургов, chugrovss@uralsib.ru  
Алексей Смородин, smorodinay@uralsib.ru

Настоящий бюллетень предназначен исключительно для информационных целей. Ни при каких обстоятельствах он не должен использоваться или рассматриваться как оферта или предложение делать оферты. Несмотря на то что данный материал был подготовлен с максимальной тщательностью, УРАЛСИБ не дает никаких прямых или косвенных заверений или гарантий в отношении достоверности и полноты включенной в бюллетень информации. Ни УРАЛСИБ, ни агенты компании или аффилированные лица не несут никакой ответственности за любые прямые или косвенные убытки от использования настоящего бюллетеня или содержащейся в нем информации. Все права на бюллетень принадлежат ООО «УРАЛСИБ Кэпитал», и содержащаяся в нем информация не может воспроизводиться или распространяться без предварительного письменного разрешения. © УРАЛСИБ Кэпитал 2011