

Рублевые выпуски

YTM, %	знач.	Изменение, б.п.		YTD
		за ден.	за мес.	
ОФЗ 46020	10.0	185	192	201
Газпром-11	7.3	(3)	65	(31)
Вымпелком-6/7	10.1	-	152	159

Сырьевые рынки

	знач.	Изменение, %		YTD
		за ден.	за мес.	
Золото, \$/унция	1 651.4	0.6	(11.9)	16.2
Urals, \$/барр.	104.7	3.1	(8.0)	13.5
S&P Металлы, инд.	1 564.5	4.0	(14.2)	(21.5)
S&P C/x прод., инд.	696.0	(0.1)	(16.3)	(15.7)

Денежный рынок

RUB млрд.	знач.	Изменение		YTD
		за ден.	за мес.	
REPO in CBR	91.2	(3.4)	91.1	2 442 536
Corr Accounts	600.6	(53.4)	6.4	(394.1)
Deposits in CBR	243.8	19.7	(32.9)	(389.4)

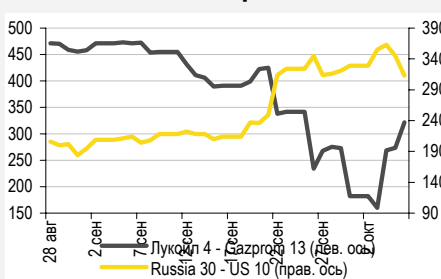
	знач.	Изменение, б.п.		YTD
		за ден.	за мес.	
NDF 1Y, %	6.71	(44)	149	180
MOSPrime O/N, %	4.47	(24)	59	272

USD RUB	знач.	Изменение, %		YTD
		за ден.	за мес.	
	32.38	(0.5)	9.1	6.0

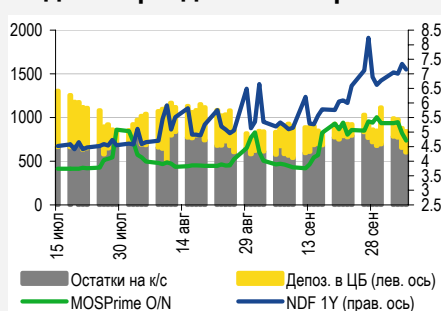
Индексы

б.п.	знач.	Изменение, б.п.		YTD
		за ден.	за мес.	
Russia 30 - UST 10	313.0	(32)	99	160
EMBI + Spread	459.5	(17.4)	80.4	171.0

Индикативные спреды



Индикаторы денежного рынка



Источники: РТС, ММВБ, Bloomberg, оценки УРАЛСИБа

СТРАТЕГИЯ

ВНЕШНИЙ РЫНОК

Сегодня в центре внимания данные по рынку труда США. Есть шансы на то, что статистика занятости будет неплохой, и, как следствие, продолжится повышение котировок. ЕЦБ и Банк Англии поддержали рынки, объявив о новых мерах стимулирования экономического роста. Евробонды завершили день повышением котировок, сегодня торги начнутся в положительной зоне. *стр. 2*

ВНУТРЕННИЙ РЫНОК

Покупки в сегменте ОФЗ вчера были более уверенными, чем днем ранее: дальний конец кривой доходностей ОФЗ опустился на 20 б.п. ЦБ подтвердил, что границы плавающего коридора были сдвинуты вверх на 10 коп. У рубля сегодня есть шансы продолжить рост при открытии торгов. *стр. 3*

ДЕНЕЖНЫЙ РЫНОК

Уровень ликвидности падает, однако ставки МБК, несмотря на это, идут вниз. Мы ожидаем, что ставки продолжат снижение, а давление на ликвидность, по-видимому, сохранится. *стр. 4*

НОВОСТИ ЭМИТЕНТОВ

ТАТНЕФТЬ (BA2/BB)

Вчера Татнефть отчиталась за 2 кв. и 1 п/г. 2011 г., при этом результаты за квартал оказались несколько хуже наших ожиданий. Выручка увеличилась на 23% за квартал и на 48% год к году до 162,3 млрд руб. Отношение Долг/ЕБИТДА продолжает снижаться: по итогам полугодия его значение опустилось ниже единицы и составило 0,9. Единственный выпуск облигаций компании неинтересен. *стр. 6*

ЕВРАЗ (B+/B1/BB-)

Евраз отложил планы по продаже доли в Распадской. Кредитный профиль Евраза выглядит комфортным, несмотря на рыночную волатильность, однако компании необходимо более активно сокращать долг. *стр. 6*

МАГНИТ (NR)

Магнит принял решение об увеличении уставного капитала путем выпуска дополнительных 10,8 млн акций номиналом 0,01 руб. Цена размещения будет определена после окончания срока действия преимущественного права выкупа. По текущим котировкам за счет рыночного размещения этих акций Магнит мог бы привлечь порядка 1 млрд долл. Факт размещения был бы позитивным с точки зрения кредитного профиля Магнита, так как позволил бы компании профинансировать запланированные инвестиции без увеличения долга. Облигации Магнита непривлекательны. *стр. 7*

ВКРАТЦЕ

НОВАТЭК закрыл сделку по продаже 20% акций ОАО «Ямал СПГ» французской Total. *Интерфакс.*

RUSSIAN INFORMER

Новости и комментарии, относящиеся к рынку акций, см. в нашем ежедневном издании [Russian Informer](#).

СТРАТЕГИЯ

Внешний рынок

ЕЦБ поддержал рынки, теперь все надежда на рынок труда США. С точки зрения публикации макростатистики пятница – один из важнейших дней уходящей недели: сегодня Минтруда представит долгожданные данные по занятости в США за сентябрь. Согласно консенсус-прогнозу Bloomberg, число вновь созданных рабочих мест в несельскохозяйственных секторах экономики составило 59 тыс. против нулевого прироста в августе, а уровень безработицы остался без изменений на отметке 9,1%. Высокая безработица – основная проблема американской экономики: население не в состоянии увеличивать расходы, без чего невозможен экономический рост. Не так давно президент США Барак Обама объявил о старте новой программы по поддержке занятости общим объемом 447 млрд долл. В результате, по оценкам, будет создано порядка 1 млн. новых рабочих мест. Если сегодня данные по занятости окажутся несколько выше прогнозных, у рынков будет неплохой шанс завершить последний рабочий день недели повышением. Напомним, что позавчера отчет агентства ADP о занятости в частном секторе превзошел ожидания рынка, дав инвесторам основания надеяться, что и сегодня статистика по рынку труда окажется благоприятной. Вчера мировые биржи завершили день ростом благодаря Европе: по итогам заседания ЕЦБ процентная ставка осталась без изменений на уровне 1,5%. Рынок не оставлял надежды на снижение базовой ставки на 25 б.п., но из-за недавнего скачка инфляции шансы на это были минимальными. По итогам заседания глава ЕЦБ Жан Клод Трише, под чьим руководством ЦБ собрался в последний раз, заявил, что возможность снижения ставки на заседании обсуждалась, по-видимому, подав рынкам сигнал о том, что снижение ставки все-таки вероятно в ближайшем будущем. ЕЦБ, как мы полагаем, будет вынужден снизить ставку до конца текущего года. В то же время европейский регулятор объявил о новых мерах поддержки экономики и финансовой системы: в октябре ЕЦБ возобновит предоставление кредитов сроком на 12 месяцев, в декабре – кредитов на 13 месяцев, а кроме того, как и ожидалось, запустит программу выкупа облигаций, обеспеченных кредитами, объемом 40 млрд евро (подробная информация о программе будет представлена в начале ноября). О более энергичных мерах стимулирования экономики объявил вчера и Банк Англии, который увеличил программу выкупа активов на 75 млрд фунтов до 275 млрд фунтов, что стало приятной неожиданностью. Кроме того, европейские лидеры активно обсуждают программу рекапитализации банков. Подводя итоги, можно сказать, что надежды на активные действия по борьбе с долговым кризисом постепенно растут, вселяя оптимизм в инвесторов.

Большие шансы на сохранение позитивного тренда. Вчера спред суверенного выпуска Russia'30 к 10 UST сузился еще на 26 б.п. до 318 б.п., цена российского бенчмарка выросла еще на 93 б.п. до 113 % от номинала. На позитивном мировом фоне доходность 10UST поднялась до психологически важной отметки 2%. Российские евробонды, как суверенные, так и корпоративные, продолжили отскок вверх. В суверенном сегменте рост составил в среднем 75 б.п. Бумаги Газпрома прибавили в цене в среднем 130 б.п. благодаря повышению котировок длинных выпусков более чем на 200 б.п. Евробонды ЛУКОЙЛа продолжили уверенный рост, повысившись в цене на 160–200 б.п. почти вдоль всей кривой. Выпуски НОВАТЭКа стали дороже на 200 б.п., ТНК-ВР – на 100 б.п. Энергичный рост начался наконец и в металлургическом секторе: длинные выпуски Евраз и Северстали поднялись в цене на 130–150 б.п. Евробонды Вымпелкома продолжали уверенно расти и подорожали еще в среднем на 160 б.п. Отлично выглядели выпуски квазисуверенных банков, ВТБ, Сбербанка, ВЭБа и РСХБ, поднявшиеся в цене на 150–250 б.п. Покупатели вернулись также и во второй банковский эшелон: евробонды Альфа-Банк и Банка Москвы подорожали в среднем на 100–120 б.п. Сегодня у евробондов есть неплохие шансы продолжить рост при открытии: азиатские рынки движутся вверх, фьючерсы на американские и европейские фондовые индексы вышли в положительную зону.

Ольга Стерина, sterinaoa@uralsib.ru

Внутренний рынок

Снижение доходностей стало более уверенным. Вчера на рынке госбумаг покупатели уже чувствовали себя намного увереннее, чем днем ранее, рост цен продолжился и составил в среднем 50 б.п. По итогам дня длинный конец кривой доходностей ОФЗ опустился на 20 б.п., короткий – на 15 б.п. Наибольший объем торгов был зафиксирован в ОФЗ 26204 (+ 107 б.п.), ОФЗ 26206 (+91 б.п.) и ОФЗ 25075 (+56 б.п.). Объем операций РЕПО с ЦБ вчера вновь не превысил 100 млрд руб., составив порядка 90 млрд руб. Рубль немного укрепился относительно бивалютной корзины, стоимость которой упала на 4 коп. Первый зампред ЦБ РФ Алексей Улюкаев сообщил, что в настоящий момент верхний предел плавающего коридора составляет 37,6 руб., это означает, что за последнюю неделю регулятор сдвинул границу на 10 коп. вверх. Это, как мы считаем, произошло во вторник, когда рубль был под сильным давлением и перешагнул верхний рубеж коридора, установленного на тот момент на уровне 37,5 руб. (Мы уже отмечали, что в тот день регулятор имел право дважды передвинуть границы на 5 коп. вверх и продать валюту, однако представитель ЦБ тогда заявил, что коридор сдвинут не был.) Алексей Улюкаев вчера высказался также в поддержку укрепления рубля относительно основных мировых валют. Мы полностью разделяем эту точку зрения и считаем, что рубль был сильно перепродан за последнее время. Сегодня утром сложились все условия для того, чтобы рубль продолжил рост: внешний фон позитивный, цены на нефть идут вверх.

Ольга Стерина, sterinaoa@uralsib.ru

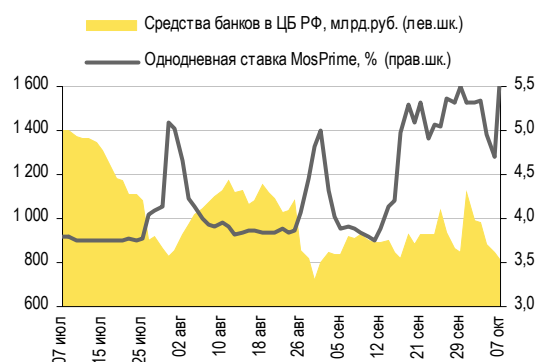
ДЕНЕЖНЫЙ РЫНОК

Падение ликвидности не влияет на ставки МБК

Уровень ликвидности снижается. Остатки на корсчетах кредитных организаций в Банке России упали на 50 млрд руб. до 550,6 млрд руб., а депозиты банков в ЦБ поднялись на 22,1 млрд руб. до 265,9 млрд руб. Несмотря на сокращение объема ликвидности, ставки МБК идут вниз: индикативная ставка по однодневным кредитам MosPrime упала на 24 б.п. до 4,47%, другие ставки MosPrime также снизились. Ликвидность, вероятно, останется под давлением, причиной которого, однако, является не обычный отток средств из системы, а, возможно, вывод капитала за пределы страны. Мы ожидаем, что ставки МБК будут снижаться и далее.

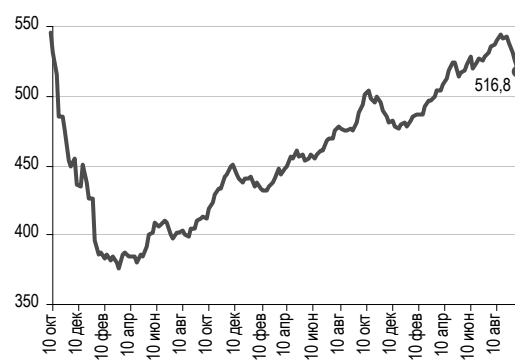
Резервы ЦБ сократились. В соответствии с данными, опубликованными ЦБ РФ, международные резервы России в течение недели с 23 по 30 сентября сократились на 9,2 млрд долл., составив 516,8 млрд долл. Это самое значительное недельное сокращение начиная с мая этого года, и вызвано оно интервенциями ЦБ на валютном рынке для поддержания курса рубля. В течение первой недели октября отмеченный тренд, скорее всего, сохранится.

Совокупные средства банков в ЦБ РФ, млрд руб., и однодневная ставка MosPrime, %



Источники: ЦБ РФ

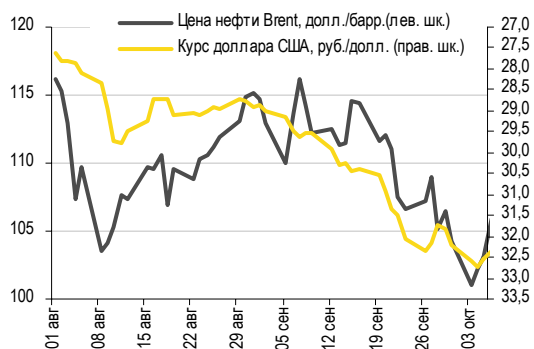
Международные резервы ЦБ РФ, млрд долл.



Источники: ЦБ РФ

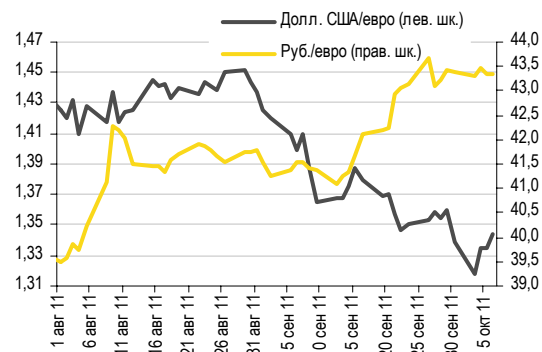
Рубль подрос при поддержке внешних факторов. Последние два дня наблюдается укрепление рубля по отношению к доллару. Вчера на ММВБ российская валюта подорожала на 21 копейку, закрывшись на уровне 32,36 руб./долл., вслед за падением доллара на глобальных рынках (индекс доллара просел на 0,4%). Курс евро к рублю, наоборот, вырос на 2 копейки до 43,36 руб./евро, а бивалютная корзина, соответственно, снизилась на 10 копеек до 37,31 руб. Евро укрепился по отношению к доллару на 0,7% до 1,3432 долл./евро на фоне появления некоторого оптимизма по поводу ситуации с европейским долгом. Котировки сырья вчера пошли вверх и сегодня в целом продолжают рост: золото подорожало на 0,7% в ходе прошлой сессии и еще на 0,7% сегодня, достигнув уровня 1 663 долл./унция. Месячные фьючерсы на WTI вчера выросли на 3,9% до 82,6 долл./барр., а Brent стала дороже на 3% и в настоящий момент стоит 106 долл./барр. Цены на нефть сегодня практически не изменились, курсы доллара и евро также без движения. Мы ожидаем укрепления рубля благодаря тенденции к повышению цен на нефть и с учетом оптимизма на рынке акций. По нашему мнению, российская валюта будет торговаться в диапазоне 32,2–32,3 руб./долл.

**Курс руб./долл.
и цена барреля нефти Brent, долл.**



Источники: Bloomberg, ММВБ

**Курс евро относительно доллара США
и рубля**



Источники: Bloomberg, ММВБ

Наталья Майорова, mayorovang@uralsib.ru

НОВОСТИ ЭМИТЕНТОВ

Татнефть (Ba2/BB)

Долговая нагрузка продолжает снижаться, но облигации неинтересны – отчетность по МСФО за 2 кв. и 1 п/г 2011 г.

Добыча нефти стабильна. Вчера Татнефть отчиталась за 2 кв. и 1 п/г. 2011 г., при этом результаты за квартал оказались несколько хуже наших ожиданий. Несмотря на довольно высокую степень истощенности месторождений, компании удается поддерживать добычу: по итогам квартала она даже немного выросла – на 1% до 6,5 млн т, практически не изменившись по сравнению с уровнем годичной давности, по итогам полугодия также зафиксировано ее увеличение на 1% до 12 млн т. Благодаря повышению цен на углеводороды выручка в отчетном периоде, как и ожидалось, росла опережающими темпами по сравнению с добычей, увеличившись на 23% за квартал и на 48% год к году до 162,3 млрд руб.

[...]

Долговая нагрузка снижается, но ее структура внушает опасения; единственный выпуск неинтересен. Долг Татнефти за 2 кв. 2011 г. снизился на 7% за квартал до 89,8 млрд. долл. Однако доля коротких обязательств продолжает расти и на конец июня достигла 42%, что в условиях практически полного отсутствия сделок на публичных рынках капитала может представлять для компании потенциальную проблему. Отношение Долг/EBITDA продолжает снижаться: по итогам полугодия его значение опустилось ниже единицы и составило 0,9. Примечательно, что остатка денежных средств на балансе компании явно не достаточно для покрытия короткой части обязательств, при этом потребности в капвложениях остаются высокими ввиду строительства НПЗ «Танеко». В этой связи, по нашей оценке, компании в ближайшем будущем вновь придется привлекать внешнее финансирование. Единственный короткий локальный выпуск эмитента, Татнефть БО-1, с погашением в сентябре 2013 г. низколиквиден и не представляет интереса для покупки.

Полный комментарий будет опубликован в ближайшее время.

Юрий Голбан, golbanyv@uralsib.ru

Евраз (B+/B1/BB-)

Евраз откладывает продажу Распадской

Снижение котировок акций Распадской заставило Евраз отложить планы по продаже своей доли. Вчера Евраз выпустил пресс-релиз, в котором сообщил, что прекращает вести переговоры о продаже принадлежащих ему 40% Распадской в связи с высокой волатильностью на рынке. Также Евраз заявил, что считает маловероятной сделку в ближайшие 12–18 мес., однако не исключает ее возможности в долгосрочной перспективе. По нашему мнению, более правдоподобной причиной отказа от сделки является не волатильность цены акций Распадской, а ее снижение – с марта, когда компания официально признала возможность продажи, ее котировки упали с более чем 200 руб./акция до немногим выше 80 руб./акция на закрытие четверга.

Кредитный профиль сохраняет устойчивость. В целом новость нельзя назвать неожиданной: отказ компании продавать актив, за который изначально планировалось выручить гораздо большую сумму (даже если не брать в расчет завышенные, на наш взгляд, ценовые ожидания Евраза, а ориентироваться на рыночную оценку акций Распадской) выглядит вполне логичным, учитывая текущую рыночную конъюнктуру. Мы ожидаем, что кредитные показатели Евраза за 1 п/г 2011 г., которые компания должна опубликовать в скором времени, будут приемлемыми. Так, согласно данным управленческой отчетности, на которую ссылается менеджмент в своем прогнозе, общая величина долга за 2 кв. сократилась на 5% до 7,4 млрд долл., а чистый долг упал более чем на 12% до 6,3 млрд руб. Таким образом, коэффициент Долг/EBITDA может снизиться в диапазон 2,55–2,65, а Чистый долг/EBITDA – опуститься до уровня 2,18–2,25 с 2,7 на конец 1 кв. 2011 г. Однако, как сообщалось в пресс-релизе, это позволит компании избавиться от ряда ковенантов, что, по нашему мнению, позволит Евразу выплатить внушительные дивиденды. С другой стороны, изменение рыночной конъюнктуры, возможно, заставит менеджмент подтянуть финансовую дисциплину и взять курс на сокращение долга. Насколько нам известно из публичных источников, один из финансовых ковенантов ограничивает отношение Долг/EBITDA уровнем 3,5. Несмотря на ухудшение конъюнктуры, у компании сохраняется «запас прочности» по данному показателю, однако, по нашему мнению, ей следовало бы ускорить сокращение долга.

Облигации привлекательны. Рублевые облигации Евраза привлекательны с фундаментальной точки зрения – кредитный спред к ОФЗ после распродажи расширился в среднем до 300 б.п. со среднего уровня 140–150 б.п. до августа текущего года. Еще более странным выглядит то, что бумаги Евраза торгуются с премией к облигациям Мечела, обладающего более высоким долгом как в абсолютном, так и в относительном выражении, а также имеющего более масштабную инвестпрограмму, с учетом срыва запланированного IPO горнодобывающего сегмента. Кроме того, отметим риск нарушения Мечелом финансовых ковенантов уже в ближайшей перспективе. Таким образом, бумаги Евраза можно рекомендовать к покупке, однако лишь после того, как волнения на рынке поутихнут и прояснится позиция руководства компании относительно его оценки текущей конъюнктуры и перспектив интенсивного сокращения долга (например, после публикации отчетности за 1 п/г 2011 г. и комментариев менеджмента). Евробонды Евраза, торгующиеся на одном уровне с бумагами Северстали, в контексте сравнительной оценки выглядят менее привлекательно.

Андрей Кулаков, CFA, FRM, kulakovan@uralsib.ru

Магнит (NR)

Компания увеличит капитал за счет допэмиссии

Текущая рыночная стоимость новых акций составляет около 1 млрд долл. Магнит принял решение об увеличении уставного капитала путем выпуска дополнительных 10,8 млн акций номиналом 0,01 руб. Допэмиссия увеличит уставной капитал компании на 12,1%. Цена размещения будет определена после завершения срока действия преимущественного права выкупа. По текущим котировкам Магнит мог бы привлечь путем рыночного размещения этих акций порядка 1 млрд долл. Однако, насколько мы понимаем, окончательное решение о сроках размещения пока не принято.

Размещение благоприятно для кредитного профиля в условиях роста инвестиций. В 1 п/г 2011 г. Магнит увеличил совокупный долг на 67,7% до 1,7 млрд долл., что в условиях снижающейся рентабельности по EBITDA увеличило долговую нагрузку компании с 1,6 до 2,3. Инвестиционная программа Магнита на нынешний год запланирована в размере 1,8 млрд долл., из которых в 1 п/г было профинансировано лишь 0,8 млрд долл. При этом, согласно отчетности за 1 п/г, компания уже практически полностью выбрала лимиты по открытым ей кредитным линиям, а привлечение нового долга на привлекательных условиях едва ли возможно при неблагоприятной в настоящий момент конъюнктуре финансовых рынков. Поэтому привлечение капитала за счет допэмиссии является сейчас для Магнита оптимальным вариантом. Возможно, на первом этапе дополнительные акции могли бы приобрести действующие мажоритарные акционеры компании и впоследствии продать их на рынке широкому кругу инвесторов. Таким образом, как было отмечено выше, максимальная сумма, которую компания сможет получить за счет размещения акций, ограничивается 1 млрд долл., что близко к объему капвложений, запланированных на 2 п/г 2011 г. Данный шаг стал бы благоприятным для кредитного профиля Магнита, так как позволил бы компании избежать дальнейшего увеличения долга. Хотя текущая долговая нагрузка компании является умеренной, в ситуации неопределенности на финансовых рынках гораздо комфортнее поддерживать как можно более низкое отношение Долг/Собственный капитал (коэффициент вырос с 0,3 в 2009 г. до 0,9 в 1 п/г 2011 г.).

Облигации компании неликвидны. И без того не обладающие высокой ликвидностью облигации Магнита в настоящее время ее и вовсе лишились. Теоретически, с точки зрения удержания до погашения был бы интересен короткий выпуск Магнит-2, котирующийся по цене 99% от номинала, что предполагает доходность чуть выше 10% на 5 мес., однако мы не уверены, что на рынке можно найти большой объем данной бумаги. Более длинные выпуски непривлекательны, кроме того, к облигации Магнита имеют тот недостаток, что они не включены в ломбардный список ЦБ из-за отсутствия у компании кредитного рейтинга.

Надежда Мырסיкова, myrsikovanv@uralsib.ru

КАЛЕНДАРЬ ПРЕДСТОЯЩИХ СОБЫТИЙ

Долговой рынок

7 октября	Оферта Россельхозбанк-4 (10 млрд руб.).
10 октября	Оферта Ростелеком-4 (2 млрд руб.). Погашение Газпромбанк-3 (10 млрд руб.).
11 октября	Погашение Финансовая компания НЧ-1 (1 млрд руб.).
12 октября	Погашение Москва-2011 (374 млн евро.). Погашение ВТБ-2011 (450 млн долл.). Погашение ХКФ Банк-4 (3 млрд руб.).
13 октября	Оферта Банк Санкт-Петербург БО-01 (5 млрд руб.).
14 октября	Оферта Инвестторгбанк-4 (1,5 млрд руб.).
18 октября	Погашение МДМ Банк-5 (3 млрд руб.). Погашение Промтрактор-Финанс-2 (3 млрд руб.).
19 октября	Оферта МКБ-8 (3 млрд руб.). Оферта Мосмарт-Финанс-1 (2 млрд руб.).
20 октября	Оферта Ростелеком-14 (1 млрд руб.). Оферта НОМОС-БАНК-2016 (125 млн долл.). Погашение Группа Джей Эф Си-1 (2 млрд руб.). Погашение Нижегородская область-34003 (2 млрд руб.). Погашение Промсвязьбанк-2011 (225 млн долл.).
21 октября	Погашение Пава-2 (1 млрд руб.).

Денежный рынок

12 октября	Банки вернут Минфину 19,3 млрд руб.
------------	-------------------------------------

КАЛЕНДАРЬ ОФЕРТ

Дата оферты	Выпуск	Объем выпуска, млн руб.	Цена оферты, %	Ставка предыдущего купона, %	Новая ставка купона, %	Дата следующей оферты / погашения
07.10.11	Россельхозбанк-4	10 000	100	11,5	7,5	4 октября 2013
10.10.11	Ростелеком-4	2 000	100	7,5	6,5	3 апреля 2013
12.10.11	Банк Санкт-Петербург БО-01	5 000	100	8,1	8,25	9 октября 2012
14.10.11	Инвестторгбанк-4	1 500	100	9,5	9,0	8 октября 2012
19.10.11	МКБ-8	3 000	100	9,7	9,0	10 октября 2012
	Мосмарт-Финанс-1	2 000	100	0,1	-	-
20.10.11	Номос-Банк-2016	\$125	100 (CALL)	9,75	-	-
	Ростелеком-14	1 000	100 (CALL)	11,4	11,4	18 октября 2012
24.10.11	ХКФ Банк-05	4 000	100	8,15	-	-
	Ростелеком-13	2 000	100	11,0	-	-
27.10.11	МБРР-03	3 000	100	7,25	-	-
02.11.11	Югинвестрегион-01	900	100	13,75	-	-

Рынок рублёвых облигаций

Выпуск	Объем, млн	Купон, %	Дата			Месяцев до		Цена	Изм.	Торговый объем, шт	Котировки		Доходность, %			Дюр, лет	Рейтинг F/M/S	Сектор
			купона	оферты	погаш	офрт	погаш				покупка	продажа	офрт	погаш	текущ			
КОРПОРАТИВНЫЕ РУБЛЁВЫЕ ОБЛИГАЦИИ																		
7Контин-2	7 000 R	8.75	15.12.11		14.06.12		8.3				95.51	99.00					Потреб. усл.	
Абсолют-5	1 800 R	8.00	01.02.12	30.07.14	27.07.16	33.8	57.7										ВВ+/Ва3/ Финансы	
Авангард-3	1 500 R	8.00	11.11.11	18.05.12	10.05.13	7.4	19.1				99.50	99.95					отзван/В2/ Финансы	
АвтоВАЗ-4	5 000 R	0.10	22.11.11	24.05.12	20.05.14	7.6	31.5										В-/ Машиностр. и пр.	
АгроСоюз-2	1 500 R	17.00	28.12.11		28.03.12		5.7										Сельск. хоз.	
АИЖК 2011 2-2	7 457 R	6.00	15.12.11		15.09.43		383.6										/Ваа3/ Финансы	
АИЖК-04	900 R	8.70	01.11.11		01.02.12		3.9				99.80	100.70					/Ваа1/BBB Финансы	
АИЖК-05	1 320 R	7.35	15.10.11		15.10.12		12.3				100.20	100.50					/Ваа1/BBB Финансы	
АИЖК-06	2 000 R	7.40	15.10.11		15.07.14		33.3				90.00						/Ваа1/BBB Финансы	
АИЖК-07	4 000 R	7.68	15.10.11		15.07.16		57.3				97.00	99.99					/Ваа1/BBB Финансы	
АИЖК-08	5 000 R	7.63	15.12.11	25.03.14	15.06.18	29.6	80.4	98.48	66 310		90.00	100.00	8.87		7.71	1.48	/Ваа1/BBB Финансы	
АИЖК-09	5 000 R	7.49	15.11.11	15.02.15 С	15.02.17	40.4	64.4				90.00	99.00					/Ваа1/BBB Финансы	
АИЖК-10	6 000 R	8.05	15.11.11		15.11.18		85.4				93.16	99.39					/Ваа1/BBB Финансы	
АИЖК-11	10 000 R	8.20	15.12.11		15.09.20		107.4	97.80	(0.95)	15 593	85.00	99.50		8.99	8.34	4.15	/Ваа1/BBB Финансы	
АИЖК-12	7 000 R	10.75	15.12.11		15.12.13		26.3	107.50	(0.50)	2 110	107.50	108.00			9.70		/Ваа1/BBB Финансы	
АИЖК-13	7 000 R	10.50	15.10.11		15.04.18		78.3	115.80	(0.20)	106 000	115.20	116.10			8.69		/Ваа1/BBB Финансы	
АИЖК-14	7 000 R	10.75	15.11.11		15.05.23		139.4				116.00	117.00					/Ваа1/BBB Финансы	
АИЖК-15	7 000 R	10.75	15.03.12		15.09.28		203.5				116.83	117.50					/Ваа1/BBB Финансы	
АИЖК-16	10 000 R	8.25	15.12.11		15.09.21		119.4				96.00	98.39					/Ваа1/BBB Финансы	
АИЖК-17	8 000 R	9.05	15.10.11		15.04.22		126.4				100.40	103.00					/Ваа1/BBB Финансы	
АИЖК-18	7 000 R	8.00	15.10.11	18.04.16	15.07.23	54.4	141.4				95.50						/Ваа1/BBB Финансы	
АИЖК-19	6 000 R	7.70	15.11.11	19.05.15	15.11.25	43.4	169.4				93.00						/Ваа1/BBB Финансы	
АИЖК-20	5 000 R	8.60	15.12.11		15.12.27		194.4				98.50	101.10					/Ваа1/BBB Финансы	
АиФ-2	1 000 R	11.25	23.12.11	30.12.11	21.12.12	2.8	14.5	100.15	2.10	30 000	98.52	99.19	10.62		10.88	0.19	Медиа	
АкБарс-4	3 000 R	7.90	25.10.11		25.10.11		0.6	100.03	0.03	52	100.02	100.10			7.31	7.63	0.05	ВВ/Ва3/ Финансы
АкБарс-5	5 000 R	8.25	18.10.11		15.10.13		24.3				100.00	100.98					ВВ/Ва3/ Финансы	
Акрон-2	3 500 R				19.09.13		23.5	97.99		263	96.00	99.00			1.04		1.94	В+/В1/ Хим. пром.
Акрон-3	3 500 R	13.85	23.11.11	25.05.12	20.11.13	7.6	25.5				103.00	110.10						В+/В1/ Хим. пром.
Акрон-4	3 750 R	7.95	29.11.11	29.05.14	18.05.21	31.8	115.5				95.00	100.90						В+/В1/ Хим. пром.
Акрон-5	3 750 R	7.95	29.11.11	29.05.14	18.05.21	31.8	115.5				95.00	100.90						В+/В1/ Хим. пром.
Алроса-20	3 000 R	8.95	27.12.11		23.06.15		44.6	99.40	0.07	3 140	97.50	101.00			9.46	8.98	2.92	ВВ-/Ва3/BB- МГД
Алроса-21	8 000 R	8.25	22.12.11	25.06.13	18.06.15	20.6	44.4	99.55	0.55	30 000	98.55	99.50	8.81		8.26	1.47		ВВ-/Ва3/BB- МГД
Алроса-22	8 000 R	8.25	27.12.11	28.06.13	23.06.15	20.7	44.6	99.50	0.30	10 005	95.00	99.80	8.84		8.27	1.49		ВВ-/Ва3/BB- МГД
Алроса-23	7 000 R	8.95	22.12.11		18.06.15		44.4	99.31	(0.08)	40 380	98.50	99.60		9.49	8.98	2.90		ВВ-/Ва3/BB- МГД
АльфаБанк-1	5 000 R	8.25	07.02.12	06.02.14	02.02.16	28.1	51.9	98.50		1	97.50	98.50	9.17		8.27	1.96		ВВ-/Ва1/BB- Финансы
АльянсНК БО-1	5 000 R	9.25	07.02.12		04.02.14		28.0				96.51	99.00						В/В+ Нефть и газ
АльянсНК-3	5 000 R	9.75	31.01.12	01.08.13	21.07.20	21.9	105.6	99.67		31 000	98.00	100.59	10.18		9.61	1.53		В/В+ Нефть и газ
АльянсНК-4	5 000 R	8.85	13.12.11	09.06.16	01.06.21	56.2	115.9	97.85		76 923	92.00	97.00	9.65		8.80	3.48		В/В+ Нефть и газ
АльянсНК-6	7 000 R	8.85	16.12.11	15.06.16	04.06.21	56.4	116.0				92.00	95.74						В/В+ Нефть и газ
АмурМеталл-7	2 100 R	18.00	31.12.11		30.06.12		8.8											МГД
АптЗиб-2	1 200 R	18.00	06.12.11		05.06.12		8.0	96.67		22 318	96.60	97.00		29.54	18.34	0.31		Фармацевтика
АтомЭНПром-6	10 000 R	7.50	15.08.12		15.08.14		34.3	100.99	3.54	90 871	90.00	102.00		7.09	7.35	2.48		//BBV- Электроэнерг.
Аэрофлот БО-1	6 000 R	7.75	10.10.11		08.04.13		18.1											ВВ+// Транспорт
Аэрофлот БО-2	6 000 R	7.75	10.10.11		08.04.13		18.1											ВВ+// Транспорт
БалтИмвБ-2	1 500 R	9.00	15.03.12	20.03.12	10.09.15	5.5	47.2											/В3/ Финансы
БанкМосквы-2	10 000 R	7.55	03.02.12		01.02.13		15.9				98.50	99.25						BBB-/Ва2/ Финансы
БанкСПб БО-1	5 000 R	8.10	11.10.11	12.10.11	09.04.13	0.2	18.1											отзван/Ва3/ Финансы
БанкСПб БО-2	5 000 R	7.50	26.03.12	27.03.12	23.09.13	5.7	23.6				98.80							отзван/Ва3/ Финансы
БанкСПб БО-4	3 000 R	8.50	15.12.11	17.12.12	12.12.13	14.4	26.2					100.90						отзван/Ва3/ Финансы
Башнефть-1	15 000 R	12.50	20.12.11	22.12.12	13.12.16	14.6	62.3	103.15	(0.24)	115	103.15	103.60	9.86		11.70	1.02		Нефть и газ
Башнефть-2	15 000 R	12.50	20.12.11	22.12.12	13.12.16	14.6	62.3	103.25		200 902	103.00	103.25	9.77		11.69	1.02		Нефть и газ
Башнефть-3	20 000 R	12.50	20.12.11	22.12.12	13.12.16	14.6	62.3	103.24	0.05	131 692	103.05	103.55	9.78		11.69	1.02		Нефть и газ
Белон-2	2 000 R	0.01	23.02.12		23.02.12		4.6				94.20	97.41						МГД
Бинбанк-2	1 000 R	8.85	28.10.11		29.04.13		18.8				97.40	99.99						отзван/В2/В- Финансы
БК Евразия-1	5 000 R	8.40	28.12.11	27.06.16	20.06.18	56.7	80.5				90.00	97.00						ВВ// Нефть и газ
БНП ПариБа-1	2 000 R	7.70	27.03.12		29.03.14		29.8				91.00	97.58						//BBV Финансы
ВБД БО-1	3 000 R	7.35	14.10.11	17.10.12	11.10.13	12.4	24.2				90.00							/отзван/отзван Потреб. тов.
ВБД БО-2	3 000 R	7.35	14.10.11	17.10.12	11.10.13	12.4	24.2				90.00							/отзван/отзван Потреб. тов.
ВБД БО-3	3 000 R	7.35	14.10.11	17.10.12	11.10.13	12.4	24.2				90.00							/отзван/отзван Потреб. тов.
ВБД БО-6	5 000 R	7.90	29.12.11		27.06.13		20.7				90.00	101.00						/отзван/отзван Потреб. тов.
ВБД БО-7	5 000 R	7.90	29.12.11		27.06.13		20.7				90.00							/отзван/отзван Потреб. тов.
ВБД БО-8	5 000 R	7.35	14.10.11	17.10.12	11.10.13	12.4	24.2				90.00							/отзван/отзван Потреб. тов.
ВБД-3	5 000 R	7.45	29.02.12		27.02.13		16.8					100.00						/отзван/отзван Потреб. тов.
ВИА АИЖК-1	3 752 R	8.50	15.12.11		15.03.40		341.5				101.40	101.90						/Ва3/ Финансы
Виктория БО-1	2 000 R	8.00	14.02.12		12.02.13		16.3											отзван// Потреб. усл.
ВК Инвест-1	10 000 R	9.25	20.01.12		19.07.13		21.4				95.01	102.00						/Ва3/BB Телеком
ВК Инвест-3	10 000 R	7.40	10.01.12		08.07.14		33.1	94.33	0.30	87 479	94.31	95.00		10.03	7.70	2.27		/Ва3/BB Телеком
ВК Инвест-6	10 00																	

Рынок рублёвых облигаций

Выпуск	Объем, млн	Купон, %	Дата			Месяцев до		Цена	Изм.	Торговый объем, шт	Котировки		Доходность, %			Дюр, лет	Рейтинг F/M/S	Сектор
			кулона	оферты	погаш	офрт	погаш				покупка	продажа	офрт	погаш	текущ			
КОРПОРАТИВНЫЕ РУБЛЁВЫЕ ОБЛИГАЦИИ																		
ВТБ Лизинг-2	6 154 R	6.45	11.10.11	10.01.13	07.07.15	15.2	45.0									BBB/BBB	Финансы	
ВТБ Лизинг-3	3 846 R	6.90	13.12.11	11.09.13	07.06.16	23.2	56.1		40 000	98.70	100.20					BBB/BBB	Финансы	
ВТБ Лизинг-4	3 846 R	6.65	13.12.11	13.03.13	07.06.16	17.2	56.1			99.30	100.10					BBB/BBB	Финансы	
ВТБ Лизинг-7	4 231 R	6.85	07.12.11	09.12.11	30.11.16	2.1	61.9			100.00	100.60					BBB/BBB	Финансы	
ВТБ Лизинг-8	4 615 R	7.05	08.11.11	08.02.12	01.08.17	4.1	69.9	100.00	(0.03)	3 100	99.95	100.20	7.23	6.97	0.31	BBB/BBB	Финансы	
ВТБ Лизинг-9	4 615 R	7.00	09.11.11		02.08.17		69.9			98.25						BBB/BBB	Финансы	
ВТБ-5	15 000 R	7.40	20.10.11		17.10.13		24.4	98.81	0.27	11	98.15	99.95		8.28	7.37	1.73	BBB/Baa1/BBB	Финансы
ВТБ-6	15 000 R	7.20	12.10.11	13.07.12	06.07.16	9.2	57.0									BBB/Baa1/BBB	Финансы	
ВЭБ Лизинг-01	5 000 R	8.50	12.01.12	14.07.15	02.07.20	45.3	104.9									BBB/BBB	Финансы	
ВЭБ Лизинг-03	5 000 R	7.50	14.10.11	16.04.14	02.04.21	30.3	114.0			90.00	99.50					BBB/BBB	Финансы	
ВЭБ Лизинг-04	5 000 R	8.60	14.10.11	13.04.16	02.04.21	54.3	114.0			95.00	99.98					BBB/BBB	Финансы	
ВЭБ Лизинг-05	5 000 R	8.60	14.10.11	13.04.16	02.04.21	54.3	114.0			95.00	101.00					BBB/BBB	Финансы	
ВЭБ-06	10 000 R	7.90	25.10.11	21.10.17	13.10.20	72.6	108.3	95.76	(2.54)	1 760	94.51	95.98	9.01	7.96	4.32	BBB/Baa1/BBB	Финансы	
ВЭБ-08	15 000 R	6.90	25.10.11	24.10.13	13.10.20	24.6	108.3			95.00	99.70					BBB/Baa1/BBB	Финансы	
ВЭБ-09	15 000 R	7.90	29.03.12	25.03.16	18.03.21	53.7	113.5			92.00	98.00					BBB/Baa1/BBB	Финансы	
ВЭБ-10	15 000 R	8.50	03.04.12	29.09.16	21.09.21	59.8	119.6									BBB/Baa1/BBB	Финансы	
ГазпрНефть БО-5	10 000 R	7.15	11.10.11		09.04.13		18.1									/Ваа3/BBB-	Нефть и газ	
ГазпрНефть БО-6	10 000 R	7.15	11.10.11		09.04.13		18.1									/Ваа3/BBB-	Нефть и газ	
ГазпрНефть-03	8 000 R	14.75	17.01.12	23.07.12	12.07.16	9.6	57.2	105.50	0.19	84 115	105.65	106.50	7.47	13.57	0.70	/Ваа3/BBB-	Нефть и газ	
ГазпрНефть-04	10 000 R	8.20	18.10.11	16.04.18	09.04.19	78.4	90.1	96.80		300 001	93.90	97.59	9.05	8.15	4.54	/Ваа3/BBB-	Нефть и газ	
ГазпрНефть-08	10 000 R	8.50	07.02.12		02.02.16		51.9	101.50	6.50	3	97.00	101.50		8.24	8.26	3.39	/Ваа3/BBB-	Нефть и газ
ГазпрНефть-09	10 000 R	8.50	07.02.12	08.02.16	26.01.21	52.1	111.8				95.00	99.89				/Ваа3/BBB-	Нефть и газ	
ГазпрНефть-10	10 000 R	8.90	07.02.12	05.02.18	26.01.21	76.1	111.8	95.03	(0.01)	3 095	95.01	96.47	10.22		9.23	4.41	/Ваа3/BBB-	Нефть и газ
Газпром-08	5 000 R	7.00	27.10.11		27.10.11		0.7	100.09		105 210	100.03	100.25		5.40	6.78	0.05	BBB/Baa1/BBB	Нефть и газ
Газпром-09	5 000 R	7.23	15.02.12		12.02.14		28.3				96.01	103.29					BBB/Baa1/BBB	Нефть и газ
Газпром-11	5 000 R	13.75	27.12.11		24.06.14		32.6	115.79	(0.25)	12 755	115.00	116.90		7.37	11.50	2.16	BBB/Baa1/BBB	Нефть и газ
Газпром-13	10 000 R	13.12	27.12.11		26.06.12		8.7	104.50	0.37	156	104.50	105.05		6.72	12.14	0.65	BBB/Baa1/BBB	Нефть и газ
ГЭС-1	1 500 R	8.00	21.12.11		20.06.12		8.5				92.25	101.50						Электрэнерг.
ГЭС-2	1 500 R	12.00	25.10.11		23.04.13		18.6				93.00	104.10						Электрэнерг.
ГлавнаяДорога-3	8 000 R	5.00	21.11.11		30.10.28		205.0											Строительство
Глобэкс БО-1	5 000 R	8.30	16.02.12		16.02.13		16.4	98.50	0.90	125	98.00	99.90		9.70	8.33	1.19	BB/BB-	Финансы
Глобэкс БО-2	5 000 R	8.10	22.01.12	25.01.12	22.07.13	3.6	21.5				99.95	100.70					BB/BB-	Финансы
Глобэкс БО-3	3 000 R	8.10	08.12.11	13.06.12	08.12.13	8.3	26.1				99.20	100.50					BB/BB-	Финансы
Глобэкс БО-4	3 000 R	6.95	01.02.12	03.08.12	01.08.14	9.9	33.9										BB/BB-	Финансы
Глобэкс БО-5	2 000 R	8.10	08.12.11	13.06.12	08.12.13	8.3	26.1				99.20	100.00					BB/BB-	Финансы
Глобэкс БО-6	2 000 R	6.95	01.02.12	03.08.12	01.08.14	9.9	33.9										BB/BB-	Финансы
ГПБ БО-1	10 000 R	7.75	08.12.11		08.12.13		26.1	98.53		175 512	98.00	101.00		8.68	7.67	1.83	/Ваа3/BB+	Финансы
ГПБ БО-2	10 000 R	6.75	18.01.12	23.07.13	18.07.14	21.6	33.4	97.00		15 000	97.50	99.50	8.77	6.85	1.55	/Ваа3/BB+	Финансы	
ГПБ Ипотека	879 R	8.00	29.12.11		29.12.36		303.0				99.85	100.35						Финансы
ГПБ Ипотека2-1	3 934 R	7.50	25.10.11		25.06.41		356.9											Финансы
ГПБ-2	5 000 R	6.54	23.11.11		20.11.13		25.5										/Ваа3/BB+	Финансы
ГПБ-3	10 000 R	6.17	10.10.11		10.10.11		0.1										/Ваа3/BB+	Финансы
ГПБ-4	20 000 R	6.85	17.11.11		15.11.12		13.3										/Ваа3/BB+	Финансы
ГПБ-5	20 000 R	6.85	24.11.11		22.11.12		13.6										/Ваа3/BB+	Финансы
ГСС БО-1	3 000 R	8.25	23.12.11	27.12.11	20.12.13	2.7	26.5	100.06		10 000	100.06	100.50	8.02		8.06	0.20	BB//	Машиностр. и пр.
ГСС БО-2	3 000 R	7.50	25.10.11	25.04.12	22.04.14	6.6	30.5										BB//	Машиностр. и пр.
ГСС БО-3	3 000 R	8.25	25.10.11	24.04.13	22.04.14	18.6	30.5	99.00			98.00	99.00	9.15		8.03	1.31	BB//	Машиностр. и пр.
ГСС-1	5 000 R	7.00	22.03.12		26.03.17		65.7					99.50					BB//	Машиностр. и пр.
ДВГК-1	5 000 R	7.75	09.03.12		08.03.13		17.1										/B3/	Электрэнерг.
ДВТГ Ф-2	5 000 R	7.75	19.01.12		18.07.13		21.4											Транспорт
ДВТГ-3	1 050 R	17.00	01.03.12		29.08.13		22.8											Транспорт
ДельтаКредит-6	5 000 R	7.20	21.12.11	25.06.14	15.06.16	32.6	56.4	96.49	2.00	2		96.49	8.87		7.30	2.25	/Ваа2/отзван	Финансы
Держава АКБ-1-об	300 R	10.25	15.02.12	20.08.12	13.08.14	10.5	34.3											Финансы
ДжейЭфСи-1	2 000 R	5.00	20.10.11		20.10.11		0.5				90.58						/отзван	Потреб. усл.
ДилПОС-1	2 000 R	6.00	20.12.11	23.12.11	19.06.12	2.6	8.4											МГД
ДМ Центр-1	1 150 R	8.50	06.12.11		26.05.15		43.7	89.30		3	89.00	94.00		12.60	9.22	2.74		Потреб. усл.
ЕАБР-3	5 000 R	10.50	01.11.11	03.11.11	25.10.16	0.9	60.7				100.25	100.39					BBB/A3/BBB	Финансы
ЕАБР-4	5 000 R	7.70	14.02.12	13.02.14	06.02.18	28.3	76.1	99.48		9	98.20	99.60	8.10	7.66	2.01		BBB/A3/BBB	Финансы
ЕБРР-4	3 000 R	5.14	15.12.11		12.06.14		32.2				100.00	100.70					/A3/	Финансы
ЕБРР-5	5 000 R	4.24	12.10.11		09.04.14		30.1										/A3/	Финансы
ЕБРР-6	3 500 R	0.01	29.09.12		28.09.18		83.8										/A3/	Финансы
ЕБРР-7	3 500 R	0.01	29.09.12		28.09.18		83.8										/A3/	Финансы
ЕБРР-9	1 000 R	0.50	16.06.12		15.06.16		56.4										/A3/	Финансы
ЕвразХолдинг-1	10 000 R	9.25	23.03.12	26.03.13	13.03.20	17.7	101.3	99.10	1.09	50 209	98.75	99.00	10.17		9.30	1.27	BB-/B+	МГД
ЕвразХолдинг-2	10 000 R	9.95	31.10.11	28.10.15	19.10.20	48.8	108.5				97.60	101.00					BB-/B+	МГД
ЕвразХолдинг-3	5 000 R	9.25	23.03.12	26.03.13	13.03.20	17.7	101.3				98.75	99.15					BB-/B+	МГД
ЕвразХолдинг-4	5 000 R	9.95	31.10.11	28.10.15	19.10.20	48.8	108.5				98.00	106.05						

Рынок рублёвых облигаций

Выпуск	Объем, млн	Купон, %	Дата			Месяцев до		Цена	Изм.	Торговый объем, шт	Котировки		Доходность, %			Дюр, лет	Рейтинг F/M/S	Сектор
			купона	оферты	погаш	офрт	погаш				покупка	продажа	офрт	погаш	текущ			
КОРПОРАТИВНЫЕ РУБЛЁВЫЕ ОБЛИГАЦИИ																		
ЗСД-1	5 000 R	8.75	06.12.11	29.04.16	13.05.31	54.8	235.4				98.90	99.80					Строительство	
ЗСД-2	5 000 R	8.75	06.12.11	29.04.16	13.05.31	54.8	235.4				98.75	99.65					Строительство	
ИАРТ-1	1 000 R	8.50	31.01.12		04.08.13		22.0				1.00						Финансы	
ИКС-1	9 000 R	7.95	03.01.12		01.07.14		32.8				96.01	100.05				//B+	Потреб. усл.	
ИКС-4	8 000 R	7.75	08.12.11	06.06.14	02.06.16	32.0	55.9				97.00	100.00				//B+	Потреб. усл.	
ИнвТоргБ БО-1	2 000 R	9.60	25.11.11	01.06.12	25.11.13	7.9	25.7				96.00	99.93				//B2/	Финансы	
ИнвТоргБ-4	1 500 R	9.50	08.10.11	14.10.11	08.10.12	0.3	12.1									//B2/	Финансы	
ИнвБанк-1	5 000 R	4.99	15.10.11		23.07.14		33.6				99.00					//Baa1/	Финансы	
Интегра-2	3 000 R	16.75	29.11.11		29.11.11		1.8				101.20	101.42					Нефть и газ	
Интеза-2	3 400 R	11.00	30.11.11		30.11.11		1.8									//Baa3/	Финансы	
Интурист-2	2 000 R	14.00	22.11.11	25.05.12	21.05.13	7.6	19.5	98.77	4		98.61	99.89	16.69	13.47	0.51		Потреб. усл.	
Иркут БО-1	5 000 R	9.25	13.03.12		10.09.13		23.2				98.00	100.30				//Bа2/	Машиностр. и пр.	
ИркутЭнерго БО-1	3 000 R	7.60	11.10.11		08.04.14		30.1									/отзван/отзван	Электрэнерг.	
ИркутЭнерго-1	5 000 R	15.50	01.12.11		28.11.13		25.8				104.20					/отзван/отзван	Электрэнерг.	
ИтераФ-1	5 000 R	8.50	22.11.11		20.11.12		13.5				95.00	101.00					Нефть и газ	
Камаз БО-1	2 000 R	9.00	19.12.11	19.12.12	16.12.13	14.5	26.4				95.00	100.99					Машиностр. и пр.	
Камаз БО-2	3 000 R	8.60	07.02.12		04.02.14		28.0				97.00	100.99					Машиностр. и пр.	
Карусель-1	3 000 R	12.00	15.03.12		12.09.13		23.2									//B+	Потреб. усл.	
КаспЭнергия-1	1 000 R	12.50	25.10.11	27.04.12	23.10.12	6.7	12.6					101.10					Нефть и газ	
КВАДРА-1	5 000 R	8.00	01.12.11		31.05.12		7.8										Электрэнерг.	
КЕДР БО-1	1 500 R	9.25	28.12.11	09.01.13	28.06.14	15.2	32.7				97.00	98.00				//B2/	Финансы	
КИТ ФинансКап-2	4 000 R	11.00	13.12.11		10.06.14		32.2									V/отзван/отзван	Финансы	
Кокс БО-2	5 000 R	8.70	30.11.11		28.05.14		31.7				95.02	98.75				//B2/B	МГД	
Кокс-2	5 000 R	12.00	15.03.12		15.03.12		5.3				95.04	101.49				//B2/B	МГД	
Комос БО-1	1 500 R	11.00	19.01.12		17.07.14		33.4	96.88	4				13.25	11.09	1.55		Сельск. хоз.	
Копейка БО-1	3 000 R	9.50	25.10.11	30.07.12	23.07.13	9.8	21.6				99.01	100.90				//B+	Потреб. усл.	
Копейка БО-2	3 000 R	9.00	03.01.12		01.10.13		23.9				98.55	101.00				//B+	Потреб. усл.	
Копейка-2	4 000 R	16.50	16.11.11		15.02.12		4.3		20 000		101.80	102.49				//B+	Потреб. усл.	
Копейка-3	4 000 R	9.80	16.11.11		15.02.12		4.3				99.11	99.80				//B+	Потреб. усл.	
Крайинв БО-1	1 500 R	9.25	19.10.11	23.10.12	19.04.14	12.6	30.4	96.95	2 100		96.00	97.25	12.85	9.14	0.86	V+/B	Финансы	
КредЕврБ БО-1	5 000 R	8.10	27.10.11		27.04.14		30.7				97.00	99.50				BB-/Bа3/	Финансы	
КредЕврБ-6	4 000 R	8.30	21.02.12	22.08.12	18.02.14	10.6	28.5	99.05	(0.35)	105 000	98.91	99.50	9.66	8.30	0.78	BB-/Bа3/	Финансы	
КузбассЭнерго-1	10 000 R	8.05	26.12.11	25.06.14	14.06.21	32.6	116.4				95.00	99.50					Электрэнерг.	
КузбассЭнерго-2	5 000 R	8.70	27.10.11	26.04.16	15.04.21	54.7	114.4	95.00	10		85.00	96.00	10.35	8.80	3.34		Электрэнерг.	
Куйбшеввазот-4	2 000 R	8.60	13.10.11	21.04.14	07.04.16	30.5	54.1										Хим. пром.	
ЛенСпецСМУ БО-2	1 800 R	14.50	24.11.11		23.05.13		19.6				102.00	105.99				//B	Строительство	
ЛенСпецСМУ-1	1 200 R	16.00	13.12.11		07.12.12		14.1				102.00	102.60				//B	Строительство	
ЛенЭнерго-2	3 000 R	8.54	27.01.12		27.01.12		3.7				100.00	101.90				//Bа2/	Электрэнерг.	
ЛенЭнерго-3	3 000 R	8.02	19.10.11		18.04.12		6.4				100.00	100.55				//Bа2/	Электрэнерг.	
ЛОКО Банк БО-1	2 500 R	8.50	09.02.12	14.02.12	06.02.14	4.3	28.1				99.40	99.50				V+/B2/	Финансы	
ЛОКО Банк-5	2 500 R	8.10	26.01.12	02.08.12	23.07.15	9.9	45.6				98.00					V+/B2/	Финансы	
ЛСР БО-1	1 500 R	10.50	27.12.11	02.07.12	25.06.13	8.9	20.6				99.75	101.10				V/B2/	Строительство	
ЛСР БО-2	2 000 R	10.00	13.03.12		10.09.13		23.2				99.05	102.90				V/B2/	Строительство	
ЛСР БО-3	2 000 R	9.50	22.03.12		20.03.14		29.5				94.00	97.50				V/B2/	Строительство	
ЛСР БО-5	2 000 R	8.47	26.01.12		24.07.14		33.6									V/B2/	Строительство	
ЛСР-2	5 000 R	9.80	02.02.12	05.02.13	01.08.13	16.0	21.9	100.32	0.30	4 420	99.60	101.48	9.74	9.61	1.14		V/B2/	Строительство
Лукойл БО-1	5 000 R	13.35	06.02.12		06.08.12		10.0				104.50	105.00					BBB-/Baa2/BBB-	Нефть и газ
Лукойл БО-2	5 000 R	13.35	06.02.12		06.08.12		10.0				104.04	105.00					BBB-/Baa2/BBB-	Нефть и газ
Лукойл БО-3	5 000 R	13.35	06.02.12		06.08.12		10.0				104.04						BBB-/Baa2/BBB-	Нефть и газ
Лукойл БО-4	5 000 R	13.35	06.02.12		06.08.12		10.0		20 000		104.04	105.00					BBB-/Baa2/BBB-	Нефть и газ
Лукойл БО-5	5 000 R	13.35	06.02.12		06.08.12		10.0	104.80	28 005		104.50	105.50	7.43	12.48	0.75		BBB-/Baa2/BBB-	Нефть и газ
Лукойл БО-6	5 000 R	9.20	15.12.11		13.12.12		14.3				101.65	101.99					BBB-/Baa2/BBB-	Нефть и газ
Лукойл БО-7	5 000 R	9.20	15.12.11		13.12.12		14.3	101.65	19 950		101.60	102.00	7.85	8.81	1.04		BBB-/Baa2/BBB-	Нефть и газ
Лукойл-3	8 000 R	7.10	08.12.11		08.12.11		2.1	100.21	0.01	10 400	100.20	100.29	5.88	6.93	0.16		BBB-/Baa2/BBB-	Нефть и газ
Лукойл-4	6 000 R	7.40	08.12.11		05.12.13		26.0				97.12	101.80					BBB-/Baa2/BBB-	Нефть и газ
М Инд-2	1 500 R	10.75	11.01.12		10.07.13		21.1	29.82	1.64	38	27.06	29.99	134.74	33.26	0.62			Строительство
Магнит БО-1	1 000 R	8.25	12.03.12		09.09.13		23.1	100.02	2 700		90.61	100.60	8.40	8.20	1.67			Потреб. усл.
Магнит БО-2	1 000 R	8.25	12.03.12		09.09.13		23.1											Потреб. усл.
Магнит БО-3	1 500 R	8.25	12.03.12		09.09.13		23.1											Потреб. усл.
Магнит БО-4	2 000 R	8.25	12.03.12		09.09.13		23.1					100.00						Потреб. усл.
Магнит БО-5	5 000 R	8.00	02.03.12		28.02.14		28.8				90.00	98.99						Потреб. усл.
Магнит БО-6	5 000 R	7.75	25.10.11		22.04.14		30.5				90.00							Потреб. усл.
Магнит-2	5 000 R	8.20	23.03.12		23.03.12		5.6	99.05	2.25	131	99.10	99.20	10.61	8.25	0.42			Потреб. усл.
Макромир-1	1 000 R				26.02.13		16.7											Строительство
Макромир-2	1 500 R				03.07.12		8.9											Строительство
МастерБанк-3	720 R	8.00	30.11.11		30.11.11		1.8	99.50		15	99.50	100.15	11.60	7.82	0.14		отзван//	Финансы
МБПП-2	3 000 R	7.00	29.12.11		28.03.13		17.7										V+/B1/	Финансы
МБПП-3	3 000 R	7.25	25.10.11	27.10.11	23.04.13	0.7	18.6					101.10					V+/B1/	Финансы
МБПП-4	5 000 R	6.00	01.03.12	05.03.12	27.02.14	5.0	28.8					100.10					V+/B1/	Финансы
МБПП-5	5 000 R	8.25	15.12.11	19.12.11	12.06.14	2.4	32.2				99.60	100.40					V+/B1/	Финансы
МДМ Банк БО-1	5 000 R	12.75	01.12.11															

Рынок рублёвых облигаций

Выпуск	Объем, млн	Купон, %	Дата			Месяцев до		Цена	Изм.	Торговый объем, шт	Котировки		Доходность, %			Дюр, лет	Рейтинг F/M/S	Сектор
			купона	оферты	погаш	офрт	погаш				покупка	продажа	офрт	погаш	текущ			
КОРПОРАТИВНЫЕ РУБЛЁВЫЕ ОБЛИГАЦИИ																		
Мечел-04	5 000 R	19.00	27.10.11	30.07.12	21.07.16	9.8	57.5				107.01	108.44				/B1/	МГД	
Мечел-05	5 000 R	12.50	18.10.11	19.10.12	09.10.18	12.5	84.2	103.38	0.38	51 048	102.50	103.90	9.33	11.78	0.88	/B1/	МГД	
Мечел-13	5 000 R	10.00	06.03.12	03.09.15	25.08.20	46.9	106.7				90.01	99.99				/B1/	МГД	
Мечел-14	5 000 R	10.00	06.03.12	03.09.15	25.08.20	46.9	106.7				96.50	100.50				/B1/	МГД	
Мечел-15	5 000 R	8.25	21.02.12	20.02.14	09.02.21	28.5	112.2	95.60	0.10	100 000	90.00	97.00	10.65	8.54	1.97	/B1/	МГД	
Мечел-16	5 000 R	8.25	21.02.12	20.02.14	09.02.21	28.5	112.2				90.00	99.00				/B1/	МГД	
Мечел-17	5 000 R	8.40	08.12.11	06.06.16	27.05.21	56.1	115.8	97.31		7 466	92.01	97.50	9.32	8.40	3.51	/B1/	МГД	
Мечел-18	5 000 R	8.40	08.12.11	06.06.16	27.05.21	56.1	115.8	97.30		209 898	92.01	97.29	9.33	8.40	3.51	/B1/	МГД	
Мечел-19	5 000 R	8.40	13.12.11	09.06.16	01.06.21	56.2	115.9				92.00	98.00				/B1/	МГД	
МИА-1	220 R	10.00	25.12.11		20.09.12		11.5				100.01	108.00				/Ba2/	Финансы	
МИА-3	1 500 R	7.25	24.11.11		23.02.12		4.6									/Ba2/	Финансы	
МИА-4	2 000 R	7.35	05.01.12	18.10.12	01.10.15	12.4	47.9									/Ba2/	Финансы	
МИА-5	2 000 R	7.90	20.10.11	25.07.13	17.07.14	21.6	33.4									/Ba2/	Финансы	
Микоян-2	2 000 R	13.50	09.02.12	24.02.12	07.02.13	4.6	16.1				101.00	102.00					Потреб. тов.	
Миракс-4	1 483 R	17.00	17.12.11		17.09.12		11.4				7.11	30.96					отзван/отзван/	Строительство
Мираторг БО-1	3 000 R	8.75	31.01.12	17.07.14	29.07.14	33.4	33.8											Потреб. тов.
Мираторг-1	2 500 R	6.00	02.02.12		02.08.12		9.9				98.58	99.99						Потреб. тов.
МКБ БО-1	3 000 R	8.50	22.02.12	01.03.13	22.02.14	16.8	28.6	98.23		4 000	95.50	98.80	10.13	8.56	1.20	В+/B1/	Финансы	
МКБ БО-4	5 000 R	8.00	15.10.11	19.10.12	15.04.14	12.5	30.3				95.50	97.50				В+/B1/	Финансы	
МКБ БО-5	5 000 R	9.20	23.12.11		23.06.14		32.6				92.10	95.75				В+/B1/	Финансы	
МКБ-5	2 000 R	7.40	26.10.11		25.04.12		6.6									В+/B1/	Финансы	
МКБ-6	2 000 R	9.40	07.02.12		07.08.12		10.1	97.70	(2.70)	150	98.00	99.65	12.71	9.48	0.72	В+/B1/	Финансы	
МКБ-7	2 000 R	9.76	17.01.12		14.07.15		45.3					100.15				В+/B1/	Финансы	
МКБ-8	3 000 R	9.70	12.10.11	19.10.11	08.04.15	0.4	42.1									В+/B1/	Финансы	
ММК БО-1	5 000 R	6.90	17.11.11		15.11.12		13.3	98.23		1	98.23	99.50	8.77	6.84	0.98	BB+/Ba3/отзван	МГД	
ММК БО-2	10 000 R	9.70	14.12.11	16.12.11	12.12.12	2.3	14.2	100.53	(0.08)	2 999	100.51	100.60	6.84	9.37	0.18	BB+/Ba3/отзван	МГД	
ММК БО-3	5 000 R	6.47	22.03.12	26.03.12	19.09.13	5.7	23.5				99.35	99.85				BB+/Ba3/отзван	МГД	
ММК БО-4	5 000 R	7.65	01.03.12		27.02.14		28.8				90.03	101.15				BB+/Ba3/отзван	МГД	
ММК БО-5	8 000 R	7.65	05.04.12		04.04.13		18.0	99.36		563 003	90.05	101.00	8.28	7.70	1.33	BB+/Ba3/отзван	МГД	
ММК БО-6	5 000 R	7.20	12.01.12		10.07.14		33.1				90.01	100.00				BB+/Ba3/отзван	МГД	
ММК БО-7	5 000 R	7.25	24.01.12		22.07.14		33.5									BB+/Ba3/отзван	МГД	
МОИА-3	4 000 R	7.75	14.12.11		14.06.14		32.3										Финансы	
МойБанк-3	1 500 R	10.00	07.02.12		07.08.12		10.1	98.00		10	98.00	100.30	12.94	10.04	0.72	/B3/	Финансы	
МойБанк-5	5 000 R	10.00	20.10.11	23.04.12	16.04.15	6.6	42.3									/B3/	Финансы	
Мосмарт-1	2 000 R	0.01	13.10.11	20.10.11	12.04.12	0.5	6.2				1.81						Потреб. усл.	
МособлгазФ-2	1 200 R	9.25	24.12.11		24.06.12		8.6	95.79	(0.17)	10 713	95.80	96.00	16.22	9.40	0.60		Электроэнерг.	
Моссельпром-2	1 500 R	12.25	13.10.11	20.04.12	10.04.14	6.5	30.1										Сельск. хоз.	
МоСтрансавто-1	4 200 R	11.80	20.12.11		18.12.12		14.4									/отзван	Транспорт	
Мосэнерго-3	5 000 R	7.65	23.02.12	29.02.12	18.02.16	4.8	52.5				99.60	100.60				/BB	Электроэнерг.	
Мосэнерго-4	5 000 R	10.25	02.12.11	06.12.12	28.11.14	14.0	37.8				102.25	103.50				/BB	Электроэнерг.	
МОЭК-1	6 000 R	6.35	27.10.11		25.07.13		21.6									BB+/BB	Электроэнерг.	
МП СаЖД-1-об	2 500 R	8.00	24.11.11		07.05.26		175.1										Потреб. усл.	
МРСК Урала-1	1 000 R	8.60	22.11.11		22.05.12		7.5										Электроэнерг.	
МРСК Юга-2	6 000 R	8.10	28.02.12		26.08.14		34.7				92.00	99.00					Электроэнерг.	
МТС-1	10 000 R	7.00	20.10.11		17.10.13		24.4				85.08	98.00					BB+/Ba2/BB	Телеком
МТС-2	10 000 R	7.75	25.10.11		20.10.15		48.5	97.12	1.64	200 006	95.35	97.45	8.79	7.71	3.14	BB+/Ba2/BB	Телеком	
МТС-3	10 000 R	8.00	20.12.11	20.06.13	12.06.18	20.5	80.3	98.50		80	97.00		9.16	7.93	1.46	BB+/Ba2/BB	Телеком	
МТС-4	15 000 R	7.60	15.05.12		13.05.14		31.2	97.84	0.49	15 005	97.01	97.85	8.53	7.54	2.21	BB+/Ba2/BB	Телеком	
МТС-5	15 000 R	14.25	24.07.12	26.07.12	19.07.16	9.7	57.5	104.85	(0.22)	401 010	104.77	105.50	7.66	13.24	0.74	BB+/Ba2/BB	Телеком	
МТС-7	10 000 R	8.70	15.11.11		07.11.17		73.1	97.70	0.21	16 057	96.75	97.75	9.41	8.61	4.28	BB+/Ba2/BB	Телеком	
МТС-8	15 000 R	8.15	15.11.11	13.11.15	03.11.20	49.3	109.0	95.85	(0.17)	20 006	96.00	98.00	9.61	8.23	3.14	BB+/Ba2/BB	Телеком	
Н Ленск-3	1 000 R	14.00	17.01.12		16.07.13		21.3				96.00	98.39					МГД	
НацКал БО-3	500 R	8.20	26.12.11		23.06.14		32.6										Финансы	
НацКал БО-4	500 R	8.20	26.12.11		23.06.14		32.6										Финансы	
НацСтанд-1	1 500 R	10.00	09.03.12	15.03.12	11.03.14	5.3	29.2					100.00				/B3/	Финансы	
НацСтандФ БО-1	2 000 R	10.50	04.11.11		02.05.14		30.9									/B3/	Финансы	
НИА ВТБ-1	4 634 R	10.50	26.10.11		26.02.39		328.9									/Ba1/	Финансы	
НИА ВТБ-2	2 027 R				26.02.39		328.9									/Ba1/	Финансы	
НКНХ-4	1 500 R	10.00	26.03.12		26.03.12		5.7				77.01					В+/B1/	Хим. пром.	
НЛМК БО-1	5 000 R	9.75	06.12.11		04.12.12		14.0				90.01					BBB-/Baa3/BBB-	МГД	
НЛМК БО-5	10 000 R	10.75	01.11.11		30.10.12		12.8	103.10		15 013	103.20	104.00	7.81	9.98	0.92	BBB-/Baa3/BBB-	МГД	
НЛМК БО-6	10 000 R	7.75	06.03.12		05.03.13		17.0				99.00	99.99				BBB-/Baa3/BBB-	МГД	
Новатэк БО-1	10 000 R	7.50	27.12.11		25.06.13		20.6				99.50	100.50				BBB-/Baa3/BBB-	Нефть и газ	
Новиком БО-1	3 000 R	8.50	07.01.12	12.07.13	07.07.14	21.2	33.0				98.00	100.00				/B2/	Финансы	
Новиком-1	2 000 R	9.00	24.11.11	01.06.12	25.11.13	7.9	25.7	98.00		600	98.10	100.30	12.70	8.88	0.54	/B2/	Финансы	
НОК-3	1 000 R	12.50	28.02.12		26.08.14		34.7										МГД	
Номос БО-1	5 000 R	7.00	24.02.12	28.02.12	24.02.14	4.8	28.7				99.70	99.99				BB/Ba3/	Финансы	
Номос-09	5 000 R	6.25	16.12.11	20.06.12	14.06.13	8.5	20.3				98.70	98.95				BB/Ba3/	Финансы	
Номос-11	5 000 R	7.40	04.01.12	09.07.12	02.07.14	9.1	32.9	99.50		5 000	99.45	99.94	8.24	7.30	0.67	BB/Ba3/	Финансы	
Номос-12	5 000 R	8.50	23.02.															

Рынок рублёвых облигаций

Выпуск	Объем, млн	Купон, %	Дата			Месяцев до		Цена	Изм.	Торговый объем, шт	Котировки		Доходность, %			Дюр, лет	Рейтинг F/M/S	Сектор
			кулона	оферты	погаш	офрт	погаш				покупка	продажа	офрт	погаш	текуц			
КОРПОРАТИВНЫЕ РУБЛЁВЫЕ ОБЛИГАЦИИ																		
ОТП Банк-2	2 500 R	8.25	27.03.12		25.03.14	29.6	94.83	(0.85)	20 010	95.00	95.35		10.97	8.68	2.05	BB/Ba1/	Финансы	
ПАВА-2	1 000 R	0.00	21.10.11		21.10.11	0.5											Сельск. хоз.	
ПарнасМ-2	1 000 R	9.50	17.11.11		17.11.11	1.4											Потреб. тов.	
Пенюплекс-2	2 500 R	14.00	21.11.11	21.11.11	28.11.14	1.5	37.8	84.68	2.97	5 249	77.02	83.98	293.74	8.67	0.03		Строительство	
Первобанк БО-1	1 500 R	8.10	26.10.11	02.05.12	24.04.13	6.9	18.6				97.00	100.65				/B3/	Финансы	
Первобанк БО-2	1 500 R	8.50	13.10.11	18.10.12	10.04.14	12.4	30.1									/B3/	Финансы	
Петрокоммерц-5	5 000 R	12.75	19.12.11	24.12.12	21.12.14	14.6	38.5				92.02	106.73				/Ba3/B+	Финансы	
Петрокоммерц-6	3 000 R	7.75	21.02.12		22.08.12		10.6					101.35				/Ba3/B+	Финансы	
Петрокоммерц-7	3 000 R	7.00	21.02.12		22.08.12		10.6									/Ba3/B+	Финансы	
ПИА АИЖК-1	688 R	6.94	15.11.11		15.02.39		328.6				99.65	100.20				/Ba1/	Финансы	
Полипласт-2	800 R	12.25	13.03.12	14.09.12	11.03.14	11.3	29.2	98.60		800	97.21	98.60	14.36		12.33	0.79	Хим. пром.	
ПочтаРос	7 000 R	8.25	27.03.12	28.03.14	22.03.16	29.7	53.6				98.00	98.50					Потреб. усл.	
ПромсвБ БО-3	5 000 R	8.60	07.02.12		04.02.14		28.0				97.00	98.00					BB-/Ba2/отзван	
ПромсвБ-5	4 500 R	7.75	17.11.11		17.05.12		7.4	99.54	0.03	33 568	93.11	100.00		8.69	7.56	0.55	BB-/Ba2/отзван	
ПромсвБ-6	5 000 R	8.25	19.12.11		17.06.13		20.4				90.50	99.00					BB-/Ba2/отзван	
ПромТрактор-2	3 000 R	0.01	18.10.11		18.10.11		0.4	100.00		39 860	98.25	99.95		0.01	0.01	0.03	Машиностр. и пр.	
ПромТрактор-3	5 000 R	11.25	25.01.12		24.07.13		21.6	93.97	3.97	2	87.71	89.98		15.75	11.70	1.42	Машиностр. и пр.	
Протек	5 000 R	12.00	02.11.11		02.11.11		0.9				99.50	100.16					Потреб. усл.	
ПротонФ-1	1 000 R	9.00	13.12.11		12.06.12		8.2										Машиностр. и пр.	
ПрофМедиа-1	3 000 R	10.50	19.01.12	23.07.13	16.07.15	21.6	45.3	95.74	0.18	105	96.50	99.99	13.67		10.72	1.44	/B+	
Разгуляй БО-13	1 000 R			14.12.11	13.06.12	2.3	8.3										Сельск. хоз.	
Разгуляй БО-16	3 000 R	12.00	09.11.11	14.11.12	07.05.14	13.3	31.0				98.51	100.00					Сельск. хоз.	
Разгуляй-3	3 000 R	17.00	16.03.12		16.03.12		5.3	99.00	(0.19)	17	99.00	100.99		20.31	17.01	0.37	Сельск. хоз.	
Разгуляй-4	3 000 R	0.00	23.11.11	01.12.11	22.05.13	1.8	19.5				70.00						Сельск. хоз.	
Разгуляй-5	2 000 R	0.00	26.10.11		23.10.13		24.6										Сельск. хоз.	
Райффайзен БО-7	5 000 R	7.50	30.11.11		27.11.13		25.7										BBB+/Baa3/BBB	
Райффайзен-4	10 000 R	13.50	06.12.11	07.12.11	03.12.13	2.0	25.9	101.15		10 000	101.00	101.20	6.43		12.78	0.16	BBB+/Baa3/BBB	
РАФ Лизинг	1 000 R	12.50	21.02.12		21.02.12		4.5										Финансы	
РГС Б-3	2 000 R	9.50	28.02.12	01.03.12	31.08.14	4.8	34.8				99.00	100.00					/B2/	
РГС Б-4	3 000 R	8.75	30.12.11	03.07.13	03.07.15	20.9	44.9				98.00	100.00					/B2/	
РенКап БО-3	3 000 R	9.90	05.02.12	12.08.13	05.08.14	22.2	34.0										B/B3/B	
РенКап-2	3 000 R	10.50	04.04.12		04.04.12		6.0	99.21		1 027	99.20	99.60		12.56	10.58	0.44	B/B3/B	
РенКап-3	4 000 R	9.25	08.12.11		06.06.12		8.0	97.97		190	97.82	98.00		12.85	9.16	0.57	B/B3/B	
РЖД БО-1	15 000 R	9.40	07.12.11		05.12.12		14.0					103.00					BBB/Baa1/BBB	
РЖД-07	5 000 R	7.55	09.11.11		07.11.12		13.1				95.00						BBB/Baa1/BBB	
РЖД-09	15 000 R	6.90	16.11.11		13.11.13		25.3	96.75	(0.95)	11	97.65	97.94		8.80	6.94	1.79	BBB/Baa1/BBB	
РЖД-10	15 000 R	15.00	08.03.12		06.03.14		29.0	115.92	0.48	18 610	115.42	115.72		7.80	12.81	1.97	BBB/Baa1/BBB	
РЖД-11	15 000 R	7.80	23.11.11		18.11.15		49.4				98.00	98.20					BBB/Baa1/BBB	
РЖД-12	15 000 R	14.90	24.11.11	28.11.11	16.05.19	1.7	91.4	101.09	(0.07)	287 443	101.10	101.19	6.54		13.99	0.13	BBB/Baa1/BBB	
РЖД-13	15 000 R	0.10	08.03.12		06.03.14		29.0				96.81	97.90					BBB/Baa1/BBB	
РЖД-14	15 000 R	9.75	11.10.11	12.04.12	07.04.15	6.2	42.0										BBB/Baa1/BBB	
РЖД-15	15 000 R	10.50	26.12.11	26.12.12	20.06.16	14.7	56.5				102.00	103.99					BBB/Baa1/BBB	
РЖД-16	15 000 R	7.90	12.12.11	07.06.16	05.06.17	56.1	68.0	97.50	(0.20)	5 100	97.35	97.50	8.74		7.90	3.58	BBB/Baa1/BBB	
РЖД-17	15 000 R	10.80	23.01.12	23.07.13	16.07.18	21.6	81.4				99.00						BBB/Baa1/BBB	
РЖД-18	15 000 R	11.00	23.01.12	23.07.14	15.07.19	33.6	93.3				100.02	110.00					BBB/Baa1/BBB	
РЖД-19	10 000 R	8.15	23.01.12	18.07.18	08.07.24	81.4	153.2				97.50	100.90					BBB/Baa1/BBB	
РЖД-23	15 000 R	9.00	02.02.12	05.02.15	16.01.25	40.0	159.5				101.75	104.05					BBB/Baa1/BBB	
РизалЛизинг	2 000 R	8.50	23.12.11		19.12.14		38.5				95.33	100.05					Финансы	
РК Казначей-1	3 000 R	10.50	25.11.11	28.11.12	20.11.15	13.8	49.5										Финансы	
РМБ-3	1 100 R	10.50	23.03.12		23.09.13		23.6					100.00					/B3/	
РМК-3	3 000 R	10.40	20.12.11	20.12.13	15.12.15	26.5	50.3	97.86		134	97.01	97.99	11.84		10.31	1.75	МГД	
РМК-4	5 000 R	9.00	08.12.11	10.06.14	02.06.16	32.2	55.9	92.84	(1.66)	98	92.81	93.00	12.59		9.40	2.09	МГД	
РосБанк БО-1	5 000 R	7.40	25.12.11	27.06.12	25.06.13	8.7	20.6				99.50	100.50					BBB+/Baa2/BB+	
РосБанк БО-2	5 000 R	8.00	08.01.12		08.07.13		21.1				90.00	102.00					BBB+/Baa2/BB+	
РосБанк-А3	5 000 R	6.90	05.11.11		06.11.13		25.1										BBB+/Baa2/BB+	
РосБанк-А5	5 000 R	7.40	05.11.11		07.11.14		37.1					100.30					BBB+/Baa2/BB+	
РосВодКан-3	3 000 R	9.00	14.11.11	14.11.13	09.11.15	25.3	49.2	100.00	2.50	1 450	95.00	99.98	9.19		8.69	1.74	Потреб. усл.	
РосгосСтрах-1	4 000 R	10.00	19.01.12	23.07.12	16.07.15	9.6	45.3				98.00	98.59					Финансы	
РосгосСтрах-2	5 000 R	10.50	10.11.11	13.11.12	02.11.17	13.3	73.0				92.01	99.99					Финансы	
РосдорБанк-1	1 050 R	10.50	08.12.11	13.12.11	09.12.13	2.2	26.1				95.50	100.00					/B3/	
Роснано-1	8 000 R	8.90	28.12.11		20.12.17		74.5	98.05	0.05	100	98.00	98.05		9.53	8.86	4.36	/BB+	
Роснано-2	10 000 R	8.90	28.12.11		20.12.17		74.5				97.75	98.05					/BB+	
Роснано-3	15 000 R	8.90	28.12.11		20.12.17		74.5	98.02	0.02	153 300	97.75	98.05		9.54	8.86	4.36	/BB+	
РосТелеком-01	2 000 R	6.60	09.02.12		08.08.13		22.1										/BB+	
РосТелеком-02	400 R	10.50	17.11.11		17.11.11		1.4										/BB+	
РосТелеком-03	600 R	8.50	13.03.12		13.03.12		5.2				100.00						/BB+	
РосТелеком-04	2 000 R			10.10.11	03.04.13	0.1	17.9					100.65					/BB+	
РосТелеком-05	800 R	7.60	30.11.11		30.05.12		7.8										/BB+	
РосТелеком-06	2 000 R	7.80	30.11.11		30.05.12		7.8										/BB+	
РосТелеком-08	2 400 R	6.65	06.12.11		03.09.13		22.9					100.49					/BB+	
РосТелеком-09	1 000 R	8.10																

Рынок рублёвых облигаций

Выпуск	Объем, млн	Купон, %	Дата			Месяцев до		Цена	Изм.	Торговый объем, шт	Котировки		Доходность, %			Дюр, лет	Рейтинг F/M/S	Сектор
			купона	оферты	погаш	офрт	погаш				покупка	продажа	офрт	погаш	текущ			
КОРПОРАТИВНЫЕ РУБЛЁВЫЕ ОБЛИГАЦИИ																		
РСХБ-07	5 000 R	6.85	13.12.11	12.06.13	05.06.18	20.2	80.0				98.20	98.99					BBB/Baa1/	Финансы
РСХБ-08	5 000 R	10.10	24.11.11	26.11.12	14.11.19	13.7	97.3				102.20	102.50					BBB/Baa1/	Финансы
РСХБ-09	5 000 R	10.10	24.11.11	26.11.12	14.11.19	13.7	97.3				100.90	102.50					BBB/Baa1/	Финансы
РСХБ-10	5 000 R	9.00	08.02.12	08.02.13	29.01.20	16.1	99.8	101.60	0.10	55 006	101.30	101.60	7.85	8.74	1.18		BBB/Baa1/	Финансы
РСХБ-11	5 000 R	9.00	09.02.12	11.02.13	30.01.20	16.2	99.9	101.60	0.10	92 000	100.75	101.60	7.86	8.74	1.19		BBB/Baa1/	Финансы
РСХБ-12	5 000 R	7.70	12.01.12	13.07.15	01.07.21	45.2	116.9	94.00		100	93.00	95.50	9.87	8.04	2.97		BBB/Baa1/	Финансы
РСХБ-13	5 000 R	7.70	13.01.12	14.07.15	02.07.21	45.3	116.9	94.00		100	93.00	98.99	9.86	8.04	2.97		BBB/Baa1/	Финансы
РСХБ-14	10 000 R	7.70	10.01.12	08.07.15	29.06.21	45.1	116.8				94.00	96.49					BBB/Baa1/	Финансы
РТК Лизинг БО-1	1 050 R	11.50	07.02.12		06.08.13		22.0	97.50		313	97.50	98.50		9.76	11.58	1.01		Финансы
РУСАЛ Братск-7	15 000 R	8.30	01.03.12	03.03.14	22.02.18	28.9	76.6	93.36	0.35	112 128	93.20	93.90	11.87					МГД
РУСАЛ Братск-8	15 000 R	8.50	17.10.11	15.04.15	05.04.21	42.3	114.0	93.00		5 001	88.06	96.93	11.25					МГД
РусГидро-01	10 000 R	8.00	24.10.11	22.04.16	12.04.21	54.6	114.3	96.00	0.52	600	95.02	96.50	9.30				BB+/отзван/BB+	Электроэнерг.
РусГидро-02	10 000 R	8.00	24.10.11	22.04.16	12.04.21	54.6	114.3	97.67	(0.22)	3	95.25	98.00	8.82				BB+/отзван/BB+	Электроэнерг.
РусскиеМасла-2	1 000 R	1.00	29.03.12		29.03.12		5.8											Потреб. тов.
РусскоеМоре-1	2 000 R	12.00	15.12.11		14.06.12		8.3	98.07	(0.93)	105	98.00	99.49		15.84	12.15	0.58		Потреб. тов.
РусСтанд-8	5 000 R	7.75	14.10.11		13.04.12		6.2											В+/Ba3/B+
Русфин БО-01	4 000 R	7.15	04.01.12	09.07.13	04.07.14	21.1	32.9				98.50	99.00					/Ba3/отзван	Финансы
РусфинБ-08	2 000 R	7.70	19.03.12	24.09.12	14.09.15	11.6	47.3	99.65		100 000	95.00	100.00	8.25		7.70	0.86	/Ba3/отзван	Финансы
РусфинБ-09	2 000 R	7.70	20.03.12	25.09.12	15.09.15	11.7	47.3					99.70					/Ba3/отзван	Финансы
РусфинБ-10	2 000 R	7.90	15.11.11	19.11.13	10.11.15	25.5	49.2										/Ba3/отзван	Финансы
РусфинБ-11	2 000 R	7.90	16.11.11	20.11.13	11.11.15	25.5	49.2	98.25		961 128		100.00	9.02		7.80	1.76	/Ba3/отзван	Финансы
Сахатрнф-2	2 500 R	12.20	27.01.12		26.07.13		21.7	99.85		3 500	99.85	101.20		12.65	11.94	1.46		Нефть и газ
Северсталь БО-1	15 000 R	7.50	20.03.12		18.09.12		11.4				99.50	99.90					BB-/Ba2/BB	МГД
Северсталь БО-2	10 000 R	9.75	17.02.12		15.02.13		16.4				98.01	103.00					BB-/Ba2/BB	МГД
Северсталь БО-4	5 000 R	9.75	17.02.12		15.02.13		16.4				97.00	104.99					BB-/Ba2/BB	МГД
Севкаб-3	1 500 R	10.50	27.12.11		27.03.12		5.7											Машиностр. и пр.
СенаторУК-1	1 500 R	10.00	18.11.11		18.05.12		7.4											Строительство
СибирьАвиа-1	2 300 R	18.00	17.01.12		17.07.12		9.4	102.48	(0.01)	2	103.00	104.30		14.94	16.92	0.64		Транспорт
СибМетИнв-1	10 000 R	13.50	20.10.11	20.10.14	10.10.19	36.5	96.2	107.11	2.11	412	107.00	107.80	10.97		11.91	2.22	BB-/B+	МГД
СибМетИнв-2	10 000 R	13.50	20.10.11	20.10.14	10.10.19	36.5	96.2				107.00	108.24					BB-/B+	МГД
СИБУР Х-1	1 500 R	10.47	03.11.11		01.11.12		12.9											BB/Ba2/
СИБУР Х-3	30 000 R	9.25	16.03.12	21.03.12	13.03.15	5.5	41.2											BB/Ba2/
СИБУР Х-4	30 000 R	7.30	16.03.12	17.09.12	13.03.15	11.4	41.2											BB/Ba2/
СИБУР Х-5	30 000 R	8.00	16.03.12	18.03.13	13.03.15	17.4	41.2											BB/Ba2/
Синергия БО-1	3 000 R	9.75	05.04.12	06.10.12	03.10.13	12.0	23.9	95.05		2	95.02	98.96	15.87		10.26	0.84	B//	Потреб. тов.
Синергия-3	2 500 R	8.00	20.02.12		18.08.14		34.4											B//
СистемаАФК-1	6 000 R	9.75	08.03.12		07.03.13		17.0	102.00		258	100.00	103.19		8.39	9.49	1.25	BB-/Ba3/BB	Телеком
СистемаАФК-2	20 000 R	14.75	14.02.12	17.08.12	12.08.14	10.4	34.2	105.71	0.41	442 032	105.82	106.04	7.86		13.69	0.76	BB-/Ba3/BB	Телеком
СистемаАФК-3	19 000 R	12.50	01.12.11	04.12.12	24.11.16	14.0	61.7	104.20	(0.03)	100	103.52	104.75	8.75		11.52	0.98	BB-/Ba3/BB	Телеком
СистемаАФК-4	13 500 R	7.65	20.03.12		15.03.16		53.3	97.75	0.25	1 130 000	90.00	99.00		8.67	7.80	2.58	BB-/Ba3/BB	Телеком
СистемаГалс-1	3 000 R	8.50	11.10.11		08.04.14		30.1											отзван/отзван/
СистемаГалс-2	2 000 R	8.50	18.10.11		15.04.14		30.3											отзван/отзван/
Ситроник БО-1	2 000 R	11.75	20.12.11	25.06.12	18.06.13	8.6	20.4				98.02	99.49						V-/B3/
Ситроник БО-2	3 000 R	10.75	10.10.11	15.10.12	07.10.13	12.3	24.1											V-/B3/
СКБ Б БО-3	3 000 R	9.15	29.11.11	04.06.12	26.11.13	8.0	25.7				98.00	99.99						V/B1/
СКБ Б БО-4	2 000 R	9.80	07.12.11	12.12.11	05.06.13	2.2	20.0				100.05	100.50						V/B1/
СКБ Б БО-5	2 000 R	8.25	13.10.11	16.10.12	10.04.14	12.4	30.1				97.15	97.65						V/B1/
СКБ Б БО-6	2 000 R	8.50	10.01.12	12.07.13	08.07.14	21.2	33.1				97.45	99.95						V/B1/
Соллерс БО-2	2 000 R	13.00	02.11.11	07.05.12	01.05.13	7.0	18.8	99.63	(0.52)	16 045	100.01	101.43	14.11		12.36	0.48		Машиностр. и пр.
Соллерс-2	3 000 R	12.50	18.01.12		17.07.13		21.4	100.96	(0.12)	260	100.09	102.49		12.21	12.06	1.44		Машиностр. и пр.
СПКазань-3	1 000 R	14.00	10.11.11	17.05.12	08.05.14	7.4	31.1				100.00							Потреб. усл.
СтрКред БО-1	1 000 R	9.90	28.01.12	28.07.12	28.07.14	9.7	33.7											/B3/
СтрКред БО-2	1 000 R	9.90	28.01.12	28.07.12	28.07.14	9.7	33.7											/B3/
СтрТрансГаз-2	5 000 R	8.49	13.01.12		13.07.12		9.2	95.45	0.81	1 568	95.06	95.59		15.47	8.72	0.65		Строительство
СтрТрансГаз-3	5 000 R	8.50	13.10.11		11.04.13		18.2				88.15	98.88						Строительство
СУ155-3	3 000 R	12.70	15.02.12		15.02.12		4.3	94.54	0.23	31 046	94.40	95.15		31.60	13.19	0.27		Строительство
СудострБ БО-01	2 000 R	9.75	03.03.12	07.03.12	03.03.14	5.0	28.9	97.69	0.19	16 805	97.50	98.44	16.36		9.89	0.35		/B3/
СудострБ-3	1 500 R	10.00	05.03.12		03.09.12		10.9				99.02	100.10						/B3/
СудострБ-4	1 500 R	10.00	11.10.11	13.04.12	08.10.13	6.2	24.1											/B3/
СУЭК Финанс-1	10 000 R	9.35	06.01.12	10.07.13	26.06.20	21.1	104.7	100.00	0.18	68	98.01	100.00	9.55		9.14	1.48		/Ba3/
СэтлГрупп-1	1 000 R	11.70	15.11.11		15.05.12		7.3	98.15	(0.99)	5	98.16	99.14		15.49	11.39	0.50		Строительство
Татнефть БО-1	5 000 R	7.25	23.03.12		20.09.13		23.5	98.08		6 500	98.00	98.50		8.50	7.37	1.71		BB-/Ba2/отзван
Таттелеком-2	1 500 R	8.25	03.11.11		01.11.12		12.9				95.01	100.01						BB-/
ТатфондБ БО-1	2 000 R	9.50	29.12.11	05.07.12	26.12.13	9.0	26.7	99.90	0.21	30 000	98.00	99.50	9.84		9.27	0.64		/B2/
ТатфондБ БО-2	2 000 R	8.75	20.10.11	25.10.12	17.04.14	12.7	30.4	96.51										

Рынок рублёвых облигаций

Выпуск	Объем, млн	Купон, %	Дата			Месяцев до		Цена	Изм.	Торговый объем, шт	Котировки		Доходность, %			Дюр, лет	Рейтинг F/M/S	Сектор
			кулона	оферты	погаш	офрт	погаш				покупка	продажа	офрт	погаш	текуц			
КОРПОРАТИВНЫЕ РУБЛЁВЫЕ ОБЛИГАЦИИ																		
Технокабель-1	1 000 R	0.00	29.11.11		28.02.12		4.8										Машиностр. и пр.	
ТК Финанс БО-1	500 R	10.50	28.12.11		25.06.14		32.6										Транспорт	
ТК Финанс БО-2	500 R	10.50	28.12.11		25.06.14		32.6										Транспорт	
ТКС Б-2	1 800 R	8.15	20.03.12	24.09.12	15.03.16	11.6	53.3				98.00	99.10					Финансы	
ТКС Б БО-1	1 600 R	14.22	23.03.12		20.09.13		23.5			1	98.10	100.00		14.72	14.15	1.54	B/B2/ Финансы	
ТКС Б БО-2	1 500 R	16.50	29.11.11	01.12.11	26.11.13	1.8	25.7	99.52	0.26	14 346	99.31	99.50	20.31		15.67	0.12	B/B2/ Финансы	
ТКС Б БО-3	1 500 R	14.00	21.02.12	22.08.12	18.02.14	10.6	28.5	98.47	0.47	10 103	97.52	98.50	16.51		13.98	0.72	B/B2/ Финансы	
ТКС Б-2	1 400 R	20.00	26.01.12		28.07.13		21.7	107.49	0.98	83	106.62	107.50		15.63	17.96	1.35	B/B2/ Финансы	
ТМК БО-1	5 000 R	8.85	25.10.11		22.10.13		24.6	100.79		2 150	90.00	100.60		8.59	8.45	1.70	/B1/B+ МГД	
ТрансАэро-1	3 000 R	11.85	26.10.11	03.05.12	23.10.13	6.9	24.6	99.17	0.10	10	99.50	99.92	13.87		11.35	0.46	Транспорт	
ТрансКонт-1	3 000 R	9.50	28.02.12		26.02.13		16.7				90.01	122.22					BB+/Ba3/ Транспорт	
ТрансКонт-2	3 000 R	8.80	08.12.11		04.06.15		44.0				90.00	100.50					BB+/Ba3/ Транспорт	
ТрансКредБ БО-1	5 000 R	7.80	17.11.11		17.11.13		25.4				98.60	100.00					/Ba1/BB+ Финансы	
ТрансКредБ-2	3 000 R	6.90	13.12.11		12.06.12		8.2	99.95		1 758	99.81			7.08	6.76	0.62	/Ba1/BB+ Финансы	
ТрансКредБ-5	3 000 R	7.90	10.10.12		12.08.13		22.2	99.50	(0.15)	1 224	99.50			8.35	7.84	1.61	/Ba1/BB+ Финансы	
ТрансКредБ-6	4 000 R	8.25	20.10.11		17.04.14		30.4	99.17	(0.01)	7 433	99.00	100.50		8.81	8.01	2.07	/Ba1/BB+ Финансы	
ТрансКредФ-1	1 500 R	12.00	12.12.11		11.06.12		8.2	100.00		20 000				12.29	11.56	0.58	Финансы	
ТрансКредФ-2	1 500 R	12.00	03.11.11		01.11.12		12.9										Финансы	
ТрансМашХ БО-1	3 000 R	6.50	26.01.12		23.01.14		27.6										Машиностр. и пр.	
ТрансНефть-1	35 000 R	10.00	21.05.12	20.05.15	13.05.19	43.5	91.3				97.11						/Baa1/BBB Нефть и газ	
ТрансНефть-2	35 000 R	9.50	11.10.11	08.10.15	01.10.19	48.1	95.9										/Baa1/BBB Нефть и газ	
ТрансНефть-3	65 000 R	10.15	26.09.12	26.09.15	18.09.19	47.7	95.5	109.28	(0.03)	137 325	108.00	110.00	7.37	9.27	3.24		/Baa1/BBB Нефть и газ	
ТрансФинМ БО-12	500 R	8.50	29.02.12		27.08.14		34.7										Финансы	
ТрансФинМ БО-13	500 R	8.50	29.02.12		27.08.14		34.7										Финансы	
ТрансФинМ-02	1 500 R	10.75	10.02.12		10.08.12		10.2										Финансы	
ТрансФинМ-03	1 500 R	8.50	12.01.12		10.07.14		33.1	100.03		12 000				8.66	8.33	2.28	Финансы	
ТрансФинМ-04	350 R	11.00	07.12.11	16.12.11	03.12.14	2.3	37.9										Финансы	
ТрансФинМ-05	350 R	11.00	07.12.11	16.12.11	03.12.14	2.3	37.9										Финансы	
ТрансФинМ-06	500 R	11.00	07.12.11	16.12.11	03.12.14	2.3	37.9										Финансы	
ТрансФинМ-07	500 R	11.00	07.12.11	16.12.11	03.12.14	2.3	37.9										Финансы	
ТрансФинМ-08	380 R	11.00	08.12.11	19.12.11	03.12.15	2.4	49.9										Финансы	
ТрансФинМ-09	380 R	11.00	08.12.11	19.12.11	03.12.15	2.4	49.9										Финансы	
ТрансФинМ-10	500 R	11.00	08.12.11	19.12.11	03.12.15	2.4	49.9										Финансы	
ТрансФинМ-11	500 R	11.00	08.12.11	19.12.11	03.12.15	2.4	49.9										Финансы	
ТрансФинМ-15	1 000 R	8.50	27.02.12	22.08.16	16.08.21	58.6	118.4										Финансы	
Тюмень Энерго-2	2 700 R	8.70	29.03.12		29.03.12		5.8				98.00	101.00					Электроненрг.	
УБРИР-2	2 000 R	9.50	29.10.11	05.11.12	01.05.14	13.0	30.8				96.01	98.00					/отзван/B- Финансы	
УМПО-3	3 000 R	10.00	15.12.11		14.06.12		8.3	98.01		100	97.55	100.69		13.48	9.89	0.59	Машиностр. и пр.	
УралВагонЗ-1	3 000 R	9.25	15.12.11	16.12.12	07.12.17	14.4	74.1				90.00	100.00					Машиностр. и пр.	
УралВагонЗ-2	3 000 R	8.95	28.02.12	30.08.13	20.02.18	22.8	76.6				90.00	99.25					Машиностр. и пр.	
Уралкалий БО-1	50 000 R	8.25	20.02.12		17.02.14		28.4										Хим. пром.	
Уралсиб ЛК БО-1	1 667 R	9.50	02.12.11		28.02.14		28.8				98.80	100.44					BB-/ Финансы	
Уралсиб ЛК БО-3	2 250 R	9.50	01.11.11		29.10.13		24.8				99.00	100.00					BB-/ Финансы	
Уралсиб ЛК БО-4	2 750 R	8.50	05.01.12		03.07.14		32.9				98.30	99.00					BB-/ Финансы	
Уралсиб ЛК-3	1 500 R	16.50	23.02.12		23.02.12	4.6	103.20	(0.05)	4 880		103.20	103.90		7.95	15.70	0.36	BB-/ Финансы	
Уралсиб ЛК-4	2 000 R	16.50	19.01.12		19.01.12	3.5					102.40	102.90					BB-/ Финансы	
Уралсиб ЛК-5	3 000 R	8.50	19.01.12		19.01.12	3.5	100.07		5 030		100.10	100.35		8.34	8.34	0.27	BB-/ Финансы	
УралЭлМедь-1	3 000 R	8.25	28.02.12		28.02.12	4.8					90.01						МГД	
Формат-1	1 000 R	17.00	08.12.11	20.12.11	06.12.12	2.5	14.0										Строительство	
Фортум-2	5 000 R	6.50	08.02.12		06.02.13		16.1										Электроненрг.	
ФСК ЕЭС-06	10 000 R	7.15	27.03.12	27.09.13	15.09.20	23.7	107.4	98.90		71 405	98.30	99.00	7.91	7.22	1.73		/Baa2/BBB Электроненрг.	
ФСК ЕЭС-07	5 000 R	7.50	28.10.11	26.10.15	16.10.20	48.7	108.4				95.95	96.65					/Baa2/BBB Электроненрг.	
ФСК ЕЭС-08	10 000 R	7.15	27.03.12	27.09.13	15.09.20	23.7	107.4				98.80	99.00					/Baa2/BBB Электроненрг.	
ФСК ЕЭС-09	5 000 R	7.99	28.10.11	24.10.17	16.10.20	72.7	108.4				96.40	97.10					/Baa2/BBB Электроненрг.	
ФСК ЕЭС-10	10 000 R	7.75	27.03.12	25.09.15	15.09.20	47.7	107.4				97.25	97.95					/Baa2/BBB Электроненрг.	
ФСК ЕЭС-11	10 000 R	7.99	28.10.11	24.10.17	16.10.20	72.7	108.4				96.40	97.10					/Baa2/BBB Электроненрг.	
ФСК ЕЭС-13	10 000 R	8.50	03.01.12		22.06.21	116.6	96.70	(1.93)	505 241		95.00	98.82		9.22	8.60	6.05		/Baa2/BBB Электроненрг.
ФСК ЕЭС-19	20 000 R	7.95	19.01.12	19.07.18	06.07.23	81.5	141.1										/Baa2/BBB Электроненрг.	
ХКФБ БО-1	3 000 R	7.18	25.10.11	27.04.12	22.04.14	6.7	30.5	99.80		5 000	99.75	100.00	7.77	7.09	0.50		BB-/Ba3/B+ Финансы	
ХКФБ БО-3	4 000 R	7.90	25.10.11	25.10.13	22.04.14	24.7	30.5				97.10	98.00					BB-/Ba3/B+ Финансы	
ХКФБ-4	3 000 R	7.10	12.10.11		12.10.11		0.2										BB-/Ba3/B+ Финансы	
ХКФБ-5	4 000 R	8.15	19.10.11	24.10.11	17.04.13	0.6	18.4				99.00	100.05					BB-/Ba3/B+ Финансы	
ХКФБ-6	5 000 R	7.75	13.12.11	14.12.12	10.06.14	14.3	32.2	98.00	1.25	16 000	97.50	98.25	9.90	7.87	1.03		BB-/Ba3/B+ Финансы	
ХКФБ-7	5 000 R	9.00	27.10.11	02.05.12	23.04.15	6.9	42.6	100.30		40 126	100.45	100.75	8.71	8.82	0.50		BB-/Ba3/B+ Финансы	
ХМ Банк-2	3 000 R	6.25	14.12.11	14.06.12	12.06.13	8.3	20.2				98.00						/Ba3/отзван Финансы	
ЦентриИнв БО-1	1 500 R	8.40	20.12.11	19.12.12	17.06.14	14.5	32.4				99.00	99.30					/Ba3/ Финансы	
ЦентриИнв БО-5	1 000 R	8.40	20.12.11	19.12.12	17.06.14	14.5	32.4				99.00	99.30					/Ba3/ Финансы	
ЦентриИнв-2	3 000 R	9.25	27.12.11	29.06.12	24.06.14	8.8	32.6				100.70	100.90					/Ba3/ Финансы	
Черизово БО-3	3 000 R	8.25	11.11.11		08.11.13		25.1				97.00	98.00					/B2/ Потреб. тов.	
ЧТПЗ БО-1	5 000 R	16.50																

Рынок рублёвых облигаций

Выпуск	Объем, млн	Купон, %	Дата			Месяцев до		Цена	Изм.	Торговый объем, шт	Котировки		Доходность, %			Дюр, лет	Рейтинг F/M/S	Сектор
			купона	оферты	погаш	офрт	погаш				покупка	продажа	офрт	погаш	текущ			
ГОСУДАРСТВЕННЫЕ И МУНИЦИПАЛЬНЫЕ ОБЛИГАЦИИ																		
Беларусь-1	7 000 R	8.70	22.12.11		20.12.12	14.5	85.50	0.24	2 050		85.70	87.97		24.77	10.14	0.92	/B3/B-	Гос.
БелгорОбл-2006	1 020 R	7.88	19.10.11		19.10.11	0.4					90.01	101.30					/Ba1/	Муниц.
ВолгОбл-10	3 000 R	8.00	09.11.11		04.05.16	55.0					98.00	98.98					BB-/отзван	Муниц.
ВолгОбл-4	300 R	7.55	15.11.11		15.05.12	7.3					90.01	101.20					BB-/B+	Муниц.
ВолгОбл-7	400 R	9.33	13.12.11		12.06.12	8.2					100.49						BB-/BB-	Муниц.
ВолгОбл-9	2 000 R	8.25	07.12.11		04.06.14	32.0					99.00	103.00					BB-/отзван	Муниц.
Волгоград-4	880 R	17.80	07.11.11		07.11.12	13.1	109.00		6			112.00		7.26	15.90	0.78	/Ba3/	Муниц.
Волгоград-5	1 000 R	9.50	22.12.11		17.12.15	50.4											/Ba3/	Муниц.
ВоронежОбл-4	900 R	9.00	26.12.11		25.06.12	8.6					100.00	101.00						Муниц.
ИркОбл-31005	275 R	7.70	26.10.11		26.10.11	0.7	98.61		553		98.00	99.89		38.44	7.64	0.04	/BB	Муниц.
ИркОбл-31006	1 064 R	9.15	23.11.11		22.11.12	13.6					99.70	103.19					/BB	Муниц.
ИркОбл-31007	313 R	10.00	25.12.11		25.12.11	2.6					96.00						/BB	Муниц.
Казань-6	1 000 R	12.00	08.12.11		08.12.11	2.1					100.00	101.10					B+//	Муниц.
Казань-7	2 000 R	8.75	21.12.11		17.12.14	38.4					99.00	102.50					B+//	Муниц.
КалужОбл-3	1 000 R	8.95	01.12.11		29.11.12	13.8					97.00	102.20					BB-/отзван	Муниц.
КалужОбл-4	600 R	10.01	28.12.11		26.06.13	20.7					97.00	105.00					BB-/отзван	Муниц.
КалужОбл-5	2 500 R	8.20	24.11.11		19.05.16	55.5					100.80	101.80					BB-/отзван	Муниц.
Карелия-11	320 R	9.70	10.11.11		10.05.12	7.1					98.00						BB-//	Муниц.
Карелия-13	2 000 R	9.91	22.12.11		18.06.15	44.4					98.00	105.50					BB-//	Муниц.
Коми-7	1 000 R	8.00	23.11.11		22.11.13	25.6	100.00		550		99.51	100.00		8.15	7.77	1.40	BB/Ba2/	Муниц.
Коми-8	1 000 R	7.00	04.03.12		03.12.15	49.9					90.00	97.89					BB/Ba2/	Муниц.
Коми-9	2 100 R	7.75	19.10.11		18.10.14	36.4	98.00		1 000		90.00	98.00		9.68	7.63	2.07	BB/Ba2/	Муниц.
Краснодар-1	1 100 R	8.50	04.01.12		03.07.13	20.9					100.00						/Ba2/	Муниц.
Краснодкр-2	1 125 R	6.00	16.12.11		14.12.12	14.3											BB/Ba1/BB	Муниц.
Краснодкр-3	4 000 R	8.30	27.03.12		27.09.14	35.7					100.25	101.25					BB/Ba1/BB	Муниц.
КраснЯрКр-4	7 140 R	10.89	10.11.11		08.11.12	13.1					102.00	102.20					BB-/Ba2/BB+	Муниц.
ЛенОбл-3	1 300 R	12.00	09.12.11		05.12.14	38.0					100.01	112.99					BB/BB	Муниц.
ЛипецОбл-6	750 R	8.98	07.12.11		05.06.13	20.0	100.35		26 945		95.00	102.80		8.82	8.69	1.01	отзван/BB	Муниц.
Москва-39	10 000 R	8.00	21.01.12		21.07.14	33.5	98.52		246		98.50	99.50		8.06	7.98	2.34	BBB/Baa1/BBB	Муниц.
Москва-44	20 000 R	8.00	24.12.11		24.06.15	44.6					90.00	96.89					BBB/Baa1/BBB	Муниц.
Москва-45	15 000 R	8.00	27.12.11		27.06.12	8.7	100.85		251 005		100.75	100.90		6.87	7.76	0.66	BBB/Baa1/BBB	Муниц.
Москва-48	30 000 R	8.00	11.12.11		11.06.22	128.3	86.55	0.51	18		84.00	88.99		8.88	8.98	6.61	BBB/Baa1/BBB	Муниц.
Москва-49	25 000 R	8.00	14.12.11		14.06.17	68.3					94.01	94.75					BBB/Baa1/BBB	Муниц.
Москва-50	15 000 R	8.00	18.12.11		18.12.11	2.4	100.26	0.01	43		100.30	100.47		6.70	7.79	0.19	BBB/Baa1/BBB	Муниц.
Москва-53	15 000 R	8.00	01.03.12		01.09.13	22.9	98.88	0.14	220 168		98.65	99.00		8.01	8.03	1.67	BBB/Baa1/BBB	Муниц.
Москва-54	15 000 R	8.00	05.03.12		05.09.12	11.0	100.35	(0.10)	141 254		100.35	100.49		7.17	7.92	0.84	BBB/Baa1/BBB	Муниц.
Москва-56	20 000 R	8.00	22.03.12		22.09.16	59.6	94.50	(0.09)	1 092		91.26	94.50		8.67	8.44	3.89	BBB/Baa1/BBB	Муниц.
Москва-61	30 000 R	15.00	03.12.11		03.06.13	19.9					113.38	114.97					BBB/Baa1/BBB	Муниц.
Москва-62	35 000 R	14.00	08.12.11		08.06.14	32.1	112.71	0.64	7 062		112.10	112.80		7.84	12.30	2.13	BBB/Baa1/BBB	Муниц.
Москва-63	20 000 R	15.00	10.12.11		10.12.13	26.2	115.25		700		115.16	116.45		7.57	12.90	1.77	BBB/Baa1/BBB	Муниц.
Москва-64	40 000 R	14.00	16.11.11		16.11.15	49.4					110.00	119.59					BBB/Baa1/BBB	Муниц.
Москва-66	30 000 R	8.75	23.11.11		23.11.18	85.6	102.46	(0.84)	45		100.50	103.50			8.45		BBB/Baa1/BBB	Муниц.
МосОбл-7	16 000 R	8.00	19.10.11		16.04.14	30.3	97.02	2.02	13 000		93.00	97.05		9.57	7.94	2.05	/B1/отзван	Муниц.
МосОбл-8	12 350 R	9.00	13.12.11		11.06.13	20.2	98.49	(0.75)	65		97.91	99.40		10.80	8.88	0.91	/B1/отзван	Муниц.
МосОбл-9	13 200 R	17.90	15.03.12		15.03.12	5.3	103.00	(0.50)	166		103.00	104.41		11.05	17.30	0.40	/B1/B-	Муниц.
НижгорОбл-3	800 R	7.70	20.10.11		20.10.11	0.5					99.80	100.80					B+//	Муниц.
НижгорОбл-4	1 350 R	8.00	21.11.11		17.11.12	13.4	100.10	1.10	1		100.10	102.05		7.77	7.76	0.64	B+//	Муниц.
НижгорОбл-5	2 100 R	13.00	26.11.11		02.12.12	13.9					103.00	104.00					B+//	Муниц.
НижгорОбл-6	5 000 R	8.50	05.04.12		07.10.15	48.1					100.55	101.55					B+//	Муниц.
ОФЗ-25063	30 000 R	6.20	09.11.11		09.11.11	1.1					100.12	100.26					BBB/Baa1/BBB	Гос.
ОФЗ-25064	45 000 R	11.90	19.10.11		18.01.12	3.4	101.82		3 900		101.69	101.95		5.51	11.40	0.26	BBB/Baa1/BBB	Гос.
ОФЗ-25065	46 000 R	12.00	28.12.11		27.03.13	17.7	108.10	1.60	3		106.00	107.50		6.35	11.07	1.29	BBB/Baa1/BBB	Гос.
ОФЗ-25067	45 000 R	11.30	19.10.11		17.10.12	12.4	104.41	0.11	69 924		104.25	104.65		7.02	10.58	0.90	BBB/Baa1/BBB	Гос.
ОФЗ-25068	45 000 R	12.00	22.02.12		20.08.14	34.5	110.06	(0.46)	120 009		110.00	110.30		8.17	10.77	2.31	BBB/Baa1/BBB	Гос.
ОФЗ-25069	45 000 R	10.80	21.03.12		19.09.12	11.5	103.51	(0.69)	18 822		103.60	103.75		7.06	10.39	0.87	BBB/Baa1/BBB	Гос.
ОФЗ-25071	80 000 R	8.10	30.11.11		26.11.14	37.7	101.15		60 001		100.50	101.40		7.82	7.79	2.56	BBB/Baa1/BBB	Гос.
ОФЗ-25072	150 000 R	7.15	25.01.12		23.01.13	15.6	100.05	0.29	17 003		99.81	100.00		7.22	7.05	1.17	BBB/Baa1/BBB	Гос.
ОФЗ-25073	150 000 R	6.85	01.02.12		01.08.12	9.9	100.10	(0.10)	290 854		100.10	100.25		6.82	6.76	0.75	BBB/Baa1/BBB	Гос.
ОФЗ-25075	150 000 R	6.88	18.01.12		15.07.15	45.3	96.20	0.56	188 422		96.15	96.26		8.22	7.04	3.08	BBB/Baa1/BBB	Гос.
ОФЗ-25076	150 000 R	7.10	15.03.12		13.03.14	29.2	98.78	0.11	103 001		97.05	98.90		7.80	7.16	2.11	BBB/Baa1/BBB	Гос.
ОФЗ-25077	150 000 R	7.35	25.01.12		20.01.16	51.5	96.40	0.50	19 352		96.25	96.60		8.54	7.51	3.40	BBB/Baa1/BBB	Гос.
ОФЗ-25078	100 000 R	6.70	08.02.12		06.02.13	16.1	99.51	0.16	40 442		99.20	99.51		7.20	6.66	1.20	BBB/Baa1/BBB	Гос.
ОФЗ-25079	150 000 R	7.00	07.12.11		03.06.15	43.9	96.75	0.83	20 002		96.35	97.00		8.20	7.06	2.96	BBB/Baa1/BBB	Гос.
ОФЗ-26199	44 000 R	6.10	12.10.11		11.07.12	9.2					99.60	100.00					BBB/Baa1/BBB	Гос.
ОФЗ-26200	50 000 R	6.10	19.10.11		17.07.13	21.4	98.30		26 965		98.30	100.20		7.32	6.12	1.56	BBB/Baa1/BBB	Гос.
ОФЗ-																		

Рынок рублёвых облигаций

Выпуск	Объем, млн	Купон, %	Дата			Месяцев до		Цена	Изм.	Торговый объем, шт	Котировки		Доходность, %			Дюр, лет	Рейтинг F/M/S	Сектор
			купона	оферты	погаш	офрт	погаш				покупка	продажа	офрт	погаш	текущ			
ГОСУДАРСТВЕННЫЕ И МУНИЦИПАЛЬНЫЕ ОБЛИГАЦИИ																		
ТверОбл-10	3 000 R	8.50	20.12.11		15.12.15	50.3					100.50	101.50					/B+	Муниц.
Томск-2	200 R	17.60	22.12.11		22.12.11	2.5					102.25	102.50						Муниц.
Томск-3	800 R	10.63	26.12.11		23.06.14	32.6	101.79	0.09	1 278		101.80	101.96		9.46	10.41	1.51		Муниц.
ТомскОбл-4	800 R	7.00	26.12.11		26.12.11	2.7	100.04	(0.11)	155		100.04	100.45		6.86	6.86	0.21	//BB-	Муниц.
ТомскОбл-5	1 050 R	7.00	17.12.11		17.12.12	14.4					97.50						//BB-	Муниц.
ТомскОбл-7	1 500 R	13.00	27.11.11		27.11.13	25.7					103.30	106.00					//BB-	Муниц.
Удмуртия-2	2 500 R	8.40	17.01.12		15.07.12	9.3					100.10						BB+/Ba1/	Муниц.
Удмуртия-4	2 000 R	8.70	25.11.11		25.11.15	49.7	100.80		3 000		90.00	101.80		8.46	8.37	2.68	BB+/Ba1/	Муниц.
Уфа-1	750 R	9.00	27.12.11		24.12.13	26.6					100.45	102.50					//BB-	Муниц.
Хакасия-1	1 200 R	8.20	23.11.11		25.08.13	22.7					95.00						BB-/	Муниц.
ХМАО-6	2 000 R	10.00	22.12.11		22.12.11	2.5					100.72	101.40					/Ваа3/BBB-	Муниц.
ХМАО-7	2 000 R	10.40	22.12.11		20.12.12	14.5					103.10	104.10					/Ваа3/BBB-	Муниц.
ХМАО-8	2 000 R	10.80	22.12.11		19.12.13	26.5					105.90	106.90					/Ваа3/BBB-	Муниц.
Чувашия-6	1 000 R	7.24	18.10.11		17.04.12	6.4					99.50	100.60					/Ba2/	Муниц.
Чувашия-7	1 000 R	9.16	06.12.11		04.06.13	20.0	100.00	1.00	9		100.00	101.50		9.25	9.09	1.05	Ba2/	Муниц.
Чувашия-8	1 000 R	8.00	14.12.11		15.06.14	32.3					99.00	101.65					/Ba2/	Муниц.
Якутия-1	2 000 R	7.95	13.10.11		11.04.13	18.2											BB+/отзван/BB-	Муниц.
Якутия-2	2 000 R	7.80	20.10.11		17.04.14	30.4					95.00	101.00					BB+/отзван/BB-	Муниц.
Якутия-3	2 500 R	7.95	20.11.11		20.05.16	55.5					94.00	102.50					BB+/отзван/BB-	Муниц.
Якутия-9	2 000 R	9.75	22.12.11		19.09.13	23.5	102.32		17 998		95.00			8.08	9.49	1.14	BB+/отзван/BB-	Муниц.
ЯрОбл-09	3 000 R	8.25	17.11.11		16.05.13	19.3					99.50	103.15					BB-/	Муниц.
ЯрОбл-10	3 000 R	8.00	18.10.11		15.04.14	30.3					100.10	101.10					BB-/	Муниц.

Рынок еврооблигаций

Выпуск	Объем, млн	Купон, %	Дата			Месяцев до		Цена	Изм.	Торговый объем, шт	Котировки		Доходность, %			Дюр, лет	Рейтинг F/M/S	Сектор	
			купона	оферты	погаш	офрт	погаш				покупка	продажа	офрт	погаш	текуц				
ЕВРООБЛИГАЦИИ																			
AkBars-12	280 \$	10.25	03.12.11		03.12.12		13.9	102.99	0.39		102.55	103.44		7.49	9.62	1.05	BB-/Ba3/	Финансы	
AlfaBank-12	500 \$	8.20	25.12.11		25.06.12		8.6	100.64	0.63		100.01	101.26		7.29	8.10	0.68	BB+/Ba1/BB+	Финансы	
AlfaBank-13	400 \$	9.25	24.12.11		24.06.13		20.6	100.98	0.19		100.04	101.92		8.61	8.93	1.52	BB+/Ba1/BB-	Финансы	
AlfaBank-15	600 \$	8.00	18.03.12		18.03.15		41.4	94.92	1.14		93.95	95.90		9.77	8.39	2.92	BB+/Ba1/B+	Финансы	
AlfaBank-17 02	300 \$	8.64	22.02.12	22.02.12 C	22.02.17	4.6	64.6	86.50	(1.00)		85.00	88.00			9.86		BB-/Ba2/BB+	Финансы	
AlfaBank-17 09	1000 \$	7.88	25.03.12		25.09.17		71.7	88.96	2.44		88.14	89.79		10.40	8.83	4.55	BB-/Ba1/B+	Финансы	
AlfaBank-21	1000 \$	7.75	28.10.11		28.04.21		114.8	82.01	2.77		80.90	83.13		10.81	9.07	6.03	BB-/Ba1/BB-	Финансы	
AllianceOil-15	350 \$	9.88	11.03.12		11.03.15		41.2	92.46	1.18		90.96	93.97		12.64	10.60	2.78	B+/B+	Нефть и газ	
Alrosa-14	500 \$	8.88	16.11.11		17.11.14		37.4	103.10	1.04		102.12	104.08			8.33		B+/Ba3/BB-	МГД	
Alrosa-20	1000 \$	7.75	03.11.11		03.11.20		109.0	93.38	2.75		92.38	94.37		8.83	8.20	6.09	BB-/Ba3/BB-	МГД	
BoM-13	500 \$	7.34	13.11.11		13.05.13		19.2	99.57	0.85		99.05	100.09		7.62	7.16	1.44	BBB-/Ba2/	Финансы	
BoM-15 03	750 \$	6.70	11.03.12		11.03.15		41.2	94.56	1.95		94.00	95.12		8.56	7.05	2.97	BBB-/Ba2/	Финансы	
BoM-15 11	300 \$	5.97	25.11.11		25.11.15		49.7	88.78	2.58		87.67	89.89		9.29	6.56	3.45	BBB-/Ba3/	Финансы	
BoM-17	400 \$	6.81	10.11.11	10.05.12 C	10.05.17	7.1	67.2	87.50	(0.00)		85.00	90.00	31.39		7.54	0.50	BBB-/Ba3/	Финансы	
BusinessAI-12	837 R	8.88	25.10.11		25.04.12		6.6										BBB-/Ba3/	Финансы	
CreditEurB-13	300 \$	7.75	20.11.11	20.05.12	20.05.13	7.5	19.5										BB-/Ba3/	Финансы	
EBRD-12	2000 R	6.00	14.02.12		14.02.12		4.3	99.60	0.08		99.34	99.86		7.04	5.80	0.33	/A3/	Финансы	
Eurochem-12	300 \$	7.88	21.03.12		21.03.12		5.5	100.70	(0.08)		99.99	101.41		6.29	7.79	0.44	BB/BB	Хим. пром.	
Evrax-13	1300 \$	8.88	24.10.11		24.04.13		18.6	100.86	0.25		100.09	101.63			8.46		BB/B2/B+	МГД	
Evrax-15	750 \$	8.25	10.11.11		10.11.15		49.2	95.21	0.70		94.59	95.84		9.69	8.37	3.26	BB-/B2/B+	МГД	
Evrax-18 6.75%	850 \$	6.75	27.10.11		27.04.18		78.7	83.15	1.57		82.26	84.04		10.35	7.84	4.84	BB-/B2/B+	МГД	
Evrax-18 9.5%	550 \$	9.50	24.10.11		24.04.18		78.6	95.94	1.79		95.13	96.75			9.48		BB/B2/B+	МГД	
Gallery-13	175 \$	10.13	15.11.11	15.05.12 C	15.05.13	7.3	19.3										/отзван/	Медиа	
Gazp-12 EUR	1000 €	4.56	09.12.11		09.12.12		14.1	101.24	0.10		101.00	101.48		3.50	4.44	1.10	BBB/Baa1/BBB	Нефть и газ	
Gazp-12 JPY	30000 ¥	2.89	15.11.11		15.11.12		13.3	100.09			99.72	100.46			2.86			BBB/Baa1/BBB	Нефть и газ
Gazp-13 4.505%	122 \$	4.51	18.01.12		22.07.13		21.5											BBB/Baa1/BBB	Нефть и газ
Gazp-13 5.625%	646 \$	5.63	21.01.12		22.07.13		21.5	101.70	0.39		100.85	102.54		4.62	5.50	1.68	BB+/Baa1/BBB	Нефть и газ	
Gazp-13 6.58%	800 £	6.58	31.10.11		31.10.13		24.9	101.75	0.01		101.24	102.26		5.74	6.04	1.81	BBB/Baa1/BBB	Нефть и газ	
Gazp-13 7.343%	400 \$	7.34	11.10.11		11.04.13		18.2	103.67	0.70		103.02	104.33		4.80	6.85	1.38	BBB/Baa1/BBB	Нефть и газ	
Gazp-13 7.51%	500 \$	7.51	31.01.12		31.07.13		21.8	104.50	0.43		103.71	105.30		4.87	7.03	1.68	BBB/Baa1/BBB	Нефть и газ	
Gazp-13 9.625%	1750 \$	9.63	01.03.12		01.03.13		16.8	106.52	0.80		106.26	106.79		4.76	8.96	1.31	BBB/Baa1/BB-	Нефть и газ	
Gazp-14 02	780 €	5.03	25.02.12		25.02.14		28.7	102.14	0.92		101.66	102.61			4.78			BBB/Baa1/BBB	Нефть и газ
Gazp-14 03	500 \$	10.50	11.12.11		08.03.14		29.1	111.51	1.01		111.00	112.03		5.40	9.35	2.14	BBB/Baa1/BBB	Нефть и газ	
Gazp-14 07	1250 \$	8.13	31.01.12		31.07.14		33.8	107.25	1.83		106.75	107.75		5.31	7.41	2.49	BBB/Baa1/BBB	Нефть и газ	
Gazp-14 10	700 €	5.36	31.10.11		31.10.14		36.9	102.28	0.78		101.63	102.93			4.80			BBB/Baa1/BBB	Нефть и газ
Gazp-15 02	850 €	8.13	04.02.12		04.02.15		40.0	108.92	0.82		108.14	109.70			7.10			BBB/Baa1/BBB	Нефть и газ
Gazp-15 06	1000 €	5.88	20.05.12		01.06.15		43.9	103.03	0.93		102.37	103.68			5.76			BBB/Baa1/BB-	Нефть и газ
Gazp-15 11	1000 \$	5.09	29.11.11		29.11.15		49.8	99.33	1.90		98.74	99.93		5.27	5.04	3.63	BBB/Baa1/BBB	Нефть и газ	
Gazp-16	1350 \$	6.21	22.11.11		22.11.16		61.6	102.28	2.09		101.53	103.03		5.69	5.94	4.26	BBB/Baa1/BBB	Нефть и газ	
Gazp-17 03	500 €	5.14	22.03.12		22.03.17		65.6	100.56	0.97		99.67	101.44		5.01	4.97	4.55	BBB/Baa1/BBB	Нефть и газ	
Gazp-17 11	500 €	5.44	02.11.11		02.11.17		73.0	101.09	1.10		100.17	102.01		5.32	5.33	4.84	BBB/Baa1/BBB	Нефть и газ	
Gazp-18 EUR	1200 €	6.61	13.02.12		13.02.18		76.3	104.72	1.72		103.91	105.54			6.25			BBB/Baa1/BBB	Нефть и газ
Gazp-18 USD	1100 \$	8.15	11.10.11		11.04.18		78.2	109.62	1.51		108.94	110.30		6.32	7.17	4.91	BBB/Baa1/BBB	Нефть и газ	
Gazp-19	2250 \$	9.25	23.10.11	23.04.12	23.04.19	6.6	90.6	116.76	2.16		116.09	117.44			7.65			BBB/Baa1/BBB	Нефть и газ
Gazp-20	568 \$	7.20	01.02.12		01.02.20		99.9	106.76	1.56		105.81	107.72			6.66			A-/Baa1/BBB	Нефть и газ
Gazp-22	1300 \$	6.51	07.03.12		07.03.22		125.1	99.24	2.57		98.62	99.86		6.61	6.53	7.43	BBB/Baa1/BBB	Нефть и газ	
Gazp-34	1200 \$	8.63	28.10.11	28.04.14	28.04.34	30.7	270.9	115.78	2.15		114.93	116.63	2.25		7.21	2.27		BBB/Baa1/BBB-	Нефть и газ
Gazp-37	1250 \$	7.29	16.02.12		16.08.37		310.6	99.76	3.86		99.00	100.52			7.23			BBB/Baa1/BBB	Нефть и газ
Gazprombank-13	500 \$	7.93	20.12.11		28.06.13		20.7	103.03	1.15		102.07	103.97		6.00	7.89	1.57	/A3/BB+	Финансы	
Gazprombank-14	1000 \$	6.25	15.12.11		15.12.14		38.3	98.53	0.71		97.87	99.18		6.77	6.22	2.79	/Ba3/BB+	Финансы	
Gazprombank-15	1000 \$	6.50	23.03.12		23.09.15		47.6	98.61	0.40		97.93	99.29			6.58			/A3/BB	Финансы
Gazprombank-16	120 \$	7.35	08.05.12		08.05.16		55.1											/Ba3/BB+	Финансы
GPBM-46	51 €				25.12.46		422.9											/Ba2/BBB	Финансы
HCFB-14	500 \$	7.00	18.03.12		18.03.14		29.4	95.14	0.43		94.22	96.05			7.33			BB-/Ba3/B+	Финансы
IIB-13	200 \$	11.00	19.02.12		19.02.13		16.5											B/B1/отзван	Финансы
Koks-16	350 \$	7.75	23.12.11		23.06.16		56.6	81.12	4.99		80.07	82.17		13.25	9.30	3.61	/B3/B-	МГД	
KZOSRU-11	200 R	10.00	19.03.12		19.03.15		41.4	99.90	(0.09)		98.93	100.87		10.03	9.96	2.85	C/отзван	Хим. пром.	
LenSpetsSMU-15	150 \$	9.75	09.11.11		09.11.15		49.2											/B	Строительство
Lukoil-14	900 \$	6.38	05.11.11		05.11.14		37.0	103.45	0.39		102.89	104.02		5.15	6.01	2.71	BBB-/Baa2/BBB-	Нефть и газ	
Lukoil-17	500 \$	6.36	07.12.11		07.06.17		68.1	101.05	2.03		100.40	101.70		6.13	6.16	4.62	BBB-/Baa2/BBB-	Нефть и газ	
Lukoil-19	600 \$	7.25	05.11.11		05.11.19		97.1	101.79	1.93		100.97	102.61		6.96	6.92	5.89	BBB-/Baa2/BBB-	Нефть и газ	
Lukoil-20	1000 \$	6.13	09.11.11		09.11.20		109.2	93.65	2.22		92.97	94.33		7.08	6.37	6.61	BBB-/Baa2/BBB-	Нефть и газ	
Lukoil-22	500 \$	6.66	07.12.11		07.06.22		128.1	96.76</											

Рынок еврооблигаций

Выпуск	Объем, млн	Купон, %	Дата			Месяцев до		Цена	Изм.	Торговый объем, шт	Котировки		Доходность, %			Дюр, лет	Рейтинг F/M/S	Сектор
			купона	оферты	погаш	офрт	погаш				покупка	продажа	офрт	погаш	текущ			
ЕВРООБЛИГАЦИИ																		
PromSvyazB-15	200 \$	12.75	27.11.11		27.05.15		43.7	102.68	1.20		100.41	104.96		11.81	11.89	2.75	V+/Ba3/отзван	Финансы
PromSvyazB-16	200 \$	11.25	08.01.12		08.07.16		57.1	98.25	1.00		96.49	100.01		11.73	11.14	3.50	V+/Ba3/отзван	Финансы
PromSvyazB-18	100 \$	12.50	31.01.12	31.01.13 C	31.01.18		15.9	75.9	100.14		98.06	102.23	12.32		12.10	1.16	V+/Ba3/B	Финансы
Raspadskaya-12	300 \$	7.50	22.11.11		22.05.12		7.5	99.77	0.77		99.29	100.25		7.86	7.31	0.59	V+/B1/	МГД
RBCIRU-15	140 \$	7.00	06.11.11		06.05.15		43.0										//отзван	Медиа
RBCIRU-18	140 \$	6.00	06.11.11		06.05.18		79.0										//отзван	Медиа
Red Arrow-12	12 570 R	8.38	30.12.11		30.06.12		8.8										BBB/Baa2/BBB+	Транспорт
Renaissance-16	325 \$	11.00	21.10.11	22.04.14	21.04.16		30.5	54.5									V/B3/B	Финансы
RenCap-13	250 \$	13.00	01.04.12		01.04.13		17.9										V-/B3/B	Финансы
Rosbank-12	130 \$	10.14	01.01.12		01.07.12		8.8										BBB+/Baa2/BB+	Финансы
RSHB 13	30 000 R	7.50	25.03.12		25.03.13		17.6	98.13	0.19		97.75	98.50		8.89	7.63	1.36	BBB/Baa1/	Финансы
RSHB 14 06	1 000 \$	9.00	11.12.11		11.06.14		32.2	107.39	1.01		106.67	108.12		5.97	8.16	2.32	BBB/Baa1/	Финансы
RSHB-12	750 F	6.26	30.04.12		30.04.12		6.8										BBB/Baa1/	Финансы
RSHB-13	700 \$	7.18	16.11.11		16.05.13		19.3	103.03	0.95		102.52	103.54		5.19	6.78	1.47	BBB/Baa1/	Финансы
RSHB-14 01	750 \$	7.13	14.01.12		14.01.14		27.3	102.93	1.10		102.27	103.59		5.73	6.81	2.05	BBB/Baa1/	Финансы
RSHB-16 03	20 000 R	8.70	17.03.12		17.03.16		53.4	93.98	0.43		93.28	94.68			9.21		BBB/Baa1/	Финансы
RSHB-16 09	500 \$	6.97	21.03.12		21.09.16		59.6										BBB-/Baa2/	Финансы
RSHB-17	1 250 \$	6.30	15.11.11		15.05.17		67.3	98.18	1.31		97.43	98.94		6.69	6.26	4.53	BBB/Baa1/	Финансы
RSHB-18	1 000 \$	7.75	29.11.11		29.05.18		79.8	104.56	1.43		104.16	104.96		6.88	7.22	5.04	BBB/Baa1/	Финансы
RSHB-21	800 \$	6.00	03.12.11	03.06.16 C	03.06.21		56.0	116.0	0.85	1.12	83.94	86.93	9.98		6.86	3.80	BBB-/Baa2/	Финансы
RusHydro-15	20 000 R	7.88	28.10.11		28.10.15		48.8	91.71	0.26		90.90	92.53		10.43	8.27	3.23	BB+/отзван/BB+	Электронерг.
Russia-15	2 000 \$	3.63	29.10.11		29.04.15		42.8	98.46	0.56		98.08	98.85			3.62		BBB/Baa1/BBB	Гос.
Russia-18 RUB	90 000 R	7.85	10.03.12		10.03.18		77.2	97.74	1.13		97.33	98.15			7.99		BBB/Baa1/BBB	Гос.
Russia-18 USD	3 466 \$	11.00	24.01.12		24.07.18		81.6	135.40	0.44		134.69	136.12		4.83	7.99	5.04	BB+/Baa2/BB+	Гос.
Russia-20	3 500 \$	5.00	29.10.11		29.04.20		102.8	98.90	1.07		98.50	99.30			4.95		BBB/Baa1/BBB	Гос.
Russia-28	2 500 \$	12.75	24.12.11		24.06.28		200.7	165.51	0.56		164.76	166.26			7.54		BB+/Baa2/BB+	Гос.
Russia-30	17 717 \$	7.50	31.03.12		31.03.30		222.0	113.03	0.93		112.92	113.15		5.18	6.59	5.46	BB+/Baa2/BB+	Гос.
RusStandB-15	200 \$	8.88	16.12.11		16.12.15		50.4	87.49	4.01		85.00	89.99			9.84		V+/Ba2/B+	Финансы
RusStandB-16	200 \$	9.75	01.12.11	01.12.11 C	01.12.16		61.9	85.00			80.00	90.00	150.08		11.03	0.09	V+/Ba3/B+	Финансы
RZD-17	1 500 \$	5.74	03.04.12		03.04.17		66.0	99.21	1.81		98.48	99.94		5.91	5.78	4.64	BBB/Baa1/BBB	Транспорт
RZD-31 GBP	650 £	7.49	25.03.12		25.03.31		233.8	95.13	1.05		94.17	96.08		7.98	7.85	9.90	BBB/Baa1/BBB	Транспорт
Sberbank-11	750 \$	5.93	14.11.11		14.11.11		1.3	100.25	(0.13)		100.01	100.50		3.48	5.78	0.10	BBB/A3/	Финансы
Sberbank-13 05	500 \$	6.48	15.11.11		15.05.13		19.3	103.75	0.66		103.47	104.03			6.10		BBB/A3/	Финансы
Sberbank-13 07	500 \$	6.47	02.01.12		02.07.13		20.9	103.69	0.41		103.17	104.22		4.24	6.14	1.61	BBB/A3/	Финансы
Sberbank-14	400 F	3.50	12.11.11		12.11.14		37.2										BBB/A3/	Финансы
Sberbank-15	1 500 \$	5.50	07.01.12		07.07.15		45.0	98.86	2.13		98.51	99.22		5.84	5.49	3.30	BBB/A3/	Финансы
Sberbank-17	1 250 \$	5.40	24.03.12		24.03.17		65.6	97.77	3.59		97.01	98.54		5.88	5.51	4.65	BBB/A3/	Финансы
Sberbank-21	1 000 \$	5.72	16.12.11		16.06.21		116.4	91.57	3.72		90.88	92.26		6.92	6.13	7.08	BBB/A3/	Финансы
Severstal-13	1 250 \$	9.75	29.01.12		29.07.13		21.8	102.96	0.42		102.56	103.36		7.95	9.31	1.62	V+/Ba2/BB	МГД
Severstal-14	375 \$	9.25	19.10.11		19.04.14		30.4	101.68	0.20		100.75	102.62		8.50	8.73	2.14	V+/B2/B+	МГД
Severstal-16	500 \$	6.25	26.01.12		26.07.16		57.7										BB-/Ba2/BB	МГД
Severstal-17	1 000 \$	6.70	25.10.11		25.10.17		72.7	85.83	1.99		85.16	86.49		9.86	7.54	4.59	BB-/Ba3/BB-	МГД
SINEK-15	250 \$	7.70	13.01.12	03.08.12	03.08.15		9.9	45.9	101.08		100.00	102.16	6.33		7.49	0.78	BBB-/Ba1/BB+	Нефть и газ
SlavInVBank-11	23 \$	9.88	21.12.11		21.12.11		2.5										V-/B1/D	Финансы
SoyKomFlot-17	800 \$	5.38	27.10.11		27.10.17		72.8	83.45	0.70		82.48	84.43		8.98	6.37	4.80	BBB-/Baa3/BBB-	Транспорт
SPB Bank-17	100 \$	10.50	25.01.12	25.07.12 C	25.07.17		9.6	69.7									отзван/Ba3/	Финансы
TatfondB-12	225 \$	12.00	02.02.12		02.02.12		3.9	100.00			99.00	101.00		11.87	11.75	0.30	/B2/	Финансы
TCB-17	100 \$	10.51	18.03.12	18.09.12 C	18.07.17		11.4	69.4									/B2/	Финансы
TKS B-14	175 \$	11.50	21.10.11		21.04.14		30.5										V/B2/	Финансы
TMK-18	500 \$	7.75	27.01.12		27.01.18		75.8	84.39	0.49		83.20	85.59		11.27	9.02	4.64	/B1/B+	МГД
TNK BP-12	500 \$	6.13	20.03.12		20.03.12		5.5	101.25	0.15		101.00	101.50		3.33	6.03	0.45	BBB-/Baa2/BBB-	Нефть и газ
TNK BP-13	600 \$	7.50	13.03.12		13.03.13		17.2	102.94	0.34		102.44	103.44		5.34	7.25	1.35	BBB-/Baa2/BB+	Нефть и газ
TNK BP-15	500 \$	6.25	02.02.12		02.02.15		39.9	100.98	0.85		100.38	101.59		5.91	6.09	2.93	BBB-/Baa2/BBB-	Нефть и газ
TNK BP-16	1 000 \$	7.50	18.01.12		18.07.16		57.4	104.59	1.37		103.52	105.65		6.37	7.06	3.94	BBB-/Baa2/BBB-	Нефть и газ
TNK BP-17	800 \$	6.63	20.03.12		20.03.17		65.5	101.29	1.75		100.44	102.15		6.34	6.52	4.52	BBB-/Baa2/BBB-	Нефть и газ
TNK BP-18	1 100 \$	7.88	13.03.12		13.03.18		77.3	105.02	1.04		104.30	105.74		6.90	7.46	5.01	BBB-/Baa2/BB+	Нефть и газ
TNK BP-20	500 \$	7.25	02.02.12		02.02.20		100.0	101.44	1.47		100.54	102.34		7.02	7.06	6.12	BBB-/Baa2/BBB-	Нефть и газ
Transneft-12 EUR	700 €	5.38	27.12.11		27.06.12		8.7	101.18	(0.03)		100.94	101.41		3.75	5.24	0.69	/Baa1/BBB	Нефть и газ
Transneft-12 USD	500 \$	6.10	27.12.11		27.06.12		8.7	102.26	0.02		102.01	102.51		2.92	5.87	0.70	/Baa1/BBB+	Нефть и газ
Transneft-13	600 \$	7.70	07.02.12		07.08.13		22.1	105.85	0.38		105.43	106.27		4.34	7.19	1.69	/Baa1/BBB	Нефть и газ
Transneft-14	1 300 \$	5.67	05.03.12		05.03.14		29.0	102.34	0.89		101.86	102.82		4.63	5.51	2.23	/Baa1/BBB	Нефть и газ
Transneft-18	1 050 \$	8.70	07.02.12		07.08.18		82.1	116.61	1.23		115.61	117.61		5.73	7.37	5.21	/Baa1/BBB	Нефть и газ
TRUST-12	20 \$	11.50	06.03.12		06.09.12		11.0										отзван/отзван/отзван	Финансы
URSA-11 EUR	300 €	8.30	16.11.11		16.11.11		1.3	99.76	(0.24)		99.00	100.51		10.22	7.75	0.10	BB-/Ba2/B+	Финансы
URSA-11 USD	130 \$	12.																

Департамент по операциям с долговыми инструментами

Исполнительный директор, руководитель департамента

Борис Гинзбург, ginzburgbi@uralsib.ru

Управление продаж и торговли

Руководитель управления

Сергей Шемардов, she_sa@uralsib.ru

Управление продаж

Елена Довгань, dov_en@uralsib.ru
Анна Карпова, karpovaam@uralsib.ru
Екатерина Кочемазова, kochemazovaea@uralsib.ru
Дмитрий Попов, popovdv@uralsib.ru
Алексей Соколов, sokolovav@uralsib.ru
Дэниэл Фельцман, feltsmand@uralsib.ru

Управление торговли

Вячеслав Чалов, chalovvg@uralsib.ru
Наталья Храброва, khrabrovann@uralsib.ru
Александр Глебов, glebovav@uralsib.ru
Александр Доткин, dotkinas@uralsib.ru

Управление по рынкам долгового капитала

Корпоративные выпуски

Артемий Самойлов, samojlova@uralsib.ru
Виктор Орехов, ore_vv@uralsib.ru
Дарья Сонюшкина, sonyushkinada@uralsib.ru
Алексей Чекушин, chekushinay@uralsib.ru

Региональные выпуски

Кирилл Иванов, ivanovkv@uralsib.ru
Александр Маргеев, margeevas@uralsib.ru

Сопровождение проектов

Гюзель Тимошкина, tim_gg@uralsib.ru
Галина Гудыма, gud_gi@uralsib.ru
Наталья Грищенко, grischenkovane@uralsib.ru
Ольга Степаненко, stepanenkaa@uralsib.ru

Аналитическое управление

Руководитель управления

Константин Чернышев, che_kb@uralsib.ru

Дирекция анализа долговых инструментов

Руководитель Дмитрий Дудкин, dudkindi@uralsib.ru

Заместитель руководителя управления

Вячеслав Смольянинов, smolyaninovv@uralsib.ru

Долговые обязательства

Дмитрий Дудкин, dudkindi@uralsib.ru
Надежда Мырсыкова, myrsikovanv@uralsib.ru
Ольга Стерина, sterinaoa@uralsib.ru
Юрий Голбан, golbanyv@uralsib.ru
Антон Табах, tabakhav@uralsib.ru
Андрей Кулаков, kulakovan@uralsib.ru
Татьяна Днепровская, dneprovskata@uralsib.ru

Стратегия

Вячеслав Смольянинов, smolyaninovv@uralsib.ru
Леонид Слипченко, slipchenkola@uralsib.ru

Экономика

Алексей Девятков, devyatovae@uralsib.ru
Наталья Майорова, mai_ng@uralsib.ru
Ольга Стерина, sterinaoa@uralsib.ru

Банки

Леонид Слипченко, slipchenkola@uralsib.ru
Наталья Майорова, mai_ng@uralsib.ru
Наталья Березина, berezinana@uralsib.ru

Анализ рыночных данных

Вячеслав Смольянинов, smolyaninovv@uralsib.ru
Василий Дегтярев, degtyarevm@uralsib.ru
Дмитрий Пуш, pushds@uralsib.ru
Максим Недовесов, nedovesovmv@uralsib.ru

Английский язык

Джон Уолш, walshj@uralsib.ru,
Тимоти Халл, hallt@uralsib.ru
Пол Де Витт, dewittpd@uralsib.ru
Хиссам Латиф, latifh@uralsib.ru

Дизайн

Ангелина Шабаринова, shabarinovav@uralsib.ru

Нефть и газ

Алексей Кокин, kokinav@uralsib.ru
Юлия Новиченкова, novichenkova@uralsib.ru
Станислав Кондратьев, kondratievsv@uralsib.ru

Электроэнергетика

Матвей Тайц, tai_ma@uralsib.ru
Иван Рубинов, rubinoviv@uralsib.ru

Металлургия/Горнодобывающая промышленность

Дмитрий Смолин, smolindv@uralsib.ru

Телекоммуникации/Медиа/ Информационные технологии

Константин Чернышев, che_kb@uralsib.ru
Константин Белов, belovka@uralsib.ru

Минеральные удобрения/ Машиностроение/Транспорт

Денис Ворчик, vorchikdb@uralsib.ru
Артем Егоренков, egorenkovag@uralsib.ru

Потребительский сектор/Недвижимость

Тигран Оганесян, hovhannisyan@uralsib.ru
Александр Шелестович, shelestovich@uralsib.ru

Редакционная группа

Русский язык

Андрей Пятигорский, pya_ae@uralsib.ru
Евгений Гринкруг, grinkruges@uralsib.ru
Ольга Симкина, sim_oa@uralsib.ru
Анна Разинцева, razintsevaav@uralsib.ru
Степан Чургов, chugrovss@uralsib.ru
Алексей Смородин, smorodinay@uralsib.ru

Настоящий бюллетень предназначен исключительно для информационных целей. Ни при каких обстоятельствах он не должен использоваться или рассматриваться как оферта или предложение делать оферты. Несмотря на то что данный материал был подготовлен с максимальной тщательностью, УРАЛСИБ не дает никаких прямых или косвенных заверений или гарантий в отношении достоверности и полноты включенной в бюллетень информации. Ни УРАЛСИБ, ни агенты компании или аффилированные лица не несут никакой ответственности за любые прямые или косвенные убытки от использования настоящего бюллетеня или содержащейся в нем информации. Все права на бюллетень принадлежат ООО «УРАЛСИБ Кэпитал», и содержащаяся в нем информация не может воспроизводиться или распространяться без предварительного письменного разрешения. © УРАЛСИБ Кэпитал 2011