

Рублевые выпуски

YTM, %	Изменение, б.п.			YTD
	знач.	за ден.	за мес.	
ОФЗ 46020	8.9	80	87	96
Газпром-11	7.3	23	53	(31)
Вымпелком-6/7	10.1	(31)	151	158

Сырьевые рынки

	Изменение, %			YTD
	знач.	за ден.	за мес.	
Золото, \$/унция	1 662.4	(0.8)	(10.4)	17.0
Urals, \$/барр.	108.1	0.6	(5.3)	17.2
S&P Металлы, инд.	1 575.2	(2.1)	(13.2)	(20.9)
S&P C/x прод., инд.	730.2	4.2	(11.0)	(11.6)

Денежный рынок

RUB млрд.	Изменение			YTD
	знач.	за ден.	за мес.	
REPO in CBR	324.9	141.7	324.5	3 022 263
Corr Accounts	712.1	197.1	17.2	(282.6)
Deposits in CBR	204.2	(92.8)	(28.0)	(429.0)

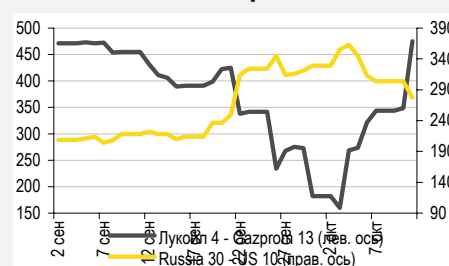
	Изменение, б.п.			YTD
	знач.	за ден.	за мес.	
NDF 1Y, %	6.48	21	27	157
MOSPrime O/N, %	5.22	47	146	347

USD RUB	Изменение, %			YTD
	знач.	за ден.	за мес.	
	31.55	(0.1)	5.0	3.3

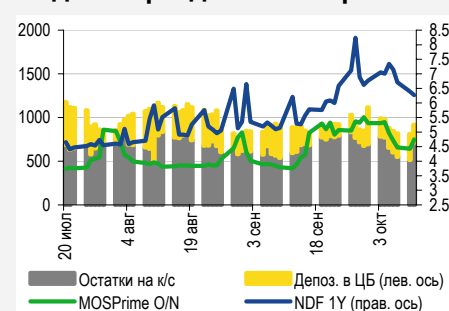
Индексы

б.п.	Изменение, б.п.			YTD
	знач.	за ден.	за мес.	
Russia 30 - UST 10	277.0	(27)	59	124
EMBI + Spread	430.8	(19.4)	45.9	142.3

Индикативные спреды



Индикаторы денежного рынка



Источники: РТС, ММВБ, Bloomberg, оценки УРАЛСИБа

СТРАТЕГИЯ

ВНЕШНИЙ РЫНОК

Сегодня будет опубликован протокол ФРС и выступят три ее представителя, интерес для инвесторов будут представлять комментарии о текущем состоянии экономики. Новостной поток из Европы не ослабевает: парламент Словакии отклонил ратификацию плана по Европейскому фонду стабильности. Кроме того, шести испанским банкам были снижены рейтинги. Евробонды завершили день ростом, который сегодня может прерваться. *стр. 2*

ВНУТРЕННИЙ РЫНОК

Минфин отменил аукцион по доразмещению десятилетних ОФЗ 26205 объемом 10 млрд руб., запланированный на сегодня. Решение вполне разумно в текущих рыночных условиях и при существенном бюджетном профиците. Инвесторы снижают дюрацию портфеля, однако причин полностью игнорировать длинную дюрацию нет. *стр. 3*

ДЕНЕЖНЫЙ РЫНОК

Ликвидность увеличилась, но не надолго. Банки испытывают острую потребность в средствах, о чем говорит повышенный спрос на аукционах ЦБ и Минфина. Кроме того, ставки МБК растут. Мы ожидаем, что уровень ликвидности вскоре снизится, и ставки МБК продолжат движение вверх. *стр. 4*

НОВОСТИ ЭМИТЕНТОВ

СЕВЕРО-ЗАПАДНАЯ КОНЦЕССИОННАЯ КОМПАНИЯ (NR)

Северо-Западная концессионная компания, осуществляющая строительство части платной дороги Москва-Петербург, планирует открыть книгу по размещению двух выпусков инфраструктурных облигаций сроком обращения двадцать лет с госгарантией. На первый взгляд, учитывая наличие госгарантии, а также положительный спред купона над инфляцией, новое предложение смотрится интересно, однако очень длинный срок обращения, девятилетний колл-опцион и верхнее ограничение на купон, скорее всего, предполагают нерыночный характер размещения. *стр. 5*

МЕЧЕЛ (-/B1/-)

Компания представила слабые финансовые результаты за 2 кв. 2011 г. по GAAP. В настоящий момент бумаги Мечела, на наш взгляд, оценены дорого. *стр. 5*

БАНК РУССКИЙ СТАНДАРТ (B+/BA3/B+)

На днях открылась книга заявок на участие во вторичном размещении облигаций серии Русский Стандарт-8 на общую сумму 3 млрд руб. Размещение в предложенном диапазоне выглядит привлекательно, справедливый спред к кривой ОФЗ мы видим на уровне 400 б.п. *стр. 6*

МОСКОВСКИЙ КРЕДИТНЫЙ БАНК (B1/B+)

По сообщению ММВБ, с сегодняшнего дня МКБ БО-05 начинает торговаться в котировальном списке «А» первого уровня. Волатильность финансовых рынков в последние месяцы не должна существенно ухудшить кредитное качество банка по итогам 3 кв. 2011 г., так как его зависимость от ценных бумаг достаточно низкая. На наш взгляд, когда рынки немного успокоятся, у биржевых выпусков появится неплохой потенциал роста. *стр. 7*

МАГНИТ (NR)

Вчера Магнит представил операционные результаты за сентябрь и девять месяцев 2011 г. И хотя выручка компании по-прежнему увеличивается высокими темпами, в 3 кв. наметилась тенденция к замедлению ее роста. Облигации компании неликвидны. *стр. 7*

ВКРАТЦЕ

По данным ЦБ РФ, профицит торгового баланса России в августе 2011 г. достиг 14,7 млрд долл., сократившись на 3,2% месяц к месяцу, но прибавив 86,1% год к году. Объем экспорта составил 14,6 млрд долл., что на 4,7% превышает показатель месячной давности и на 40,2% – годичной. Объем импорта вырос на 8,9% месяц к месяцу и на 25,1% год к году до 29,9 млрд долл. *Интерфакс.*

Fitch подтвердило долгосрочный рейтинг дефолта эмитента ОАО «Совкомфлот» на уровне «BBB-» с негативным прогнозом и исключило рейтинг из списка на пересмотр.

СТРАТЕГИЯ

Внешний рынок

Ждем протокола ФРС и выступления ее представителей, возможны новые известия из Европы. Одним из главных событий сегодняшнего дня станет публикация протокола последнего заседания ФРС, по результатам которого было принято решение о запуске программы «твист». Напомним, что по итогам заседания руководством Федрезерва были даны весьма мрачные оценки состояния американской экономики, что вызвало волну распродаж на финансовых рынках. Таким образом, протокол этого заседания будет особенно интересен инвесторам, поскольку из него можно будет почерпнуть более детальную информацию о мнении монетарных властей о текущей ситуации в экономике и ходе обсуждения на последнем заседании Комитета по открытым рынкам. Кроме того, сегодня выступают сразу три представителя ФРС, которые, вне всякого сомнения, будут давать оценки состояния экономики США. Возможно, будет отмечено некоторое улучшение ситуации с занятостью, ведь последняя статистика оказалась хорошей и превзошла ожидания. Стоит отметить, что Сенат отклонил план Обамы по созданию новых рабочих мест, однако пока делать негативные выводы рано, так как это решение было ожидаемым, и сейчас мы можем стать свидетелями нового витка политического противостояния между республиканцами и демократами. Нельзя исключать и поступления новых известий из Европы. Как отмечалось нами ранее, практически любое решение или заявление, касающееся долгового кризиса, способно моментально поменять настрой рынка как в лучшую, так и в худшую сторону. Сначала рынки отрицательно отреагировали на заявления главы ЕЦБ Жана-Клода Трише о системном кризисе в Европе, источником дальнейшего негатива стало решение парламента Словакии отклонить ратификацию плана по Европейскому фонду финансовой стабильности. Словакия была последней из стран ЕС, которая должна была проголосовать за расширение фонда. Причины такого решения словацких законодателей кроются во внутренней политической борьбе, в результате которой правящая партия во главе с премьер-министром получила вотум недоверия. Вопрос, насколько уместно сводить внутривнутриполитические счеты на фоне серьезных проблем на рынках и в экономике при ограниченных сроках их решения, остается открытым. И хотя мы не сомневаемся в том, что план в конце концов будет утвержден парламентом Словакии, инвесторы вновь имели возможность убедиться, что странам ЕС плохо удается координировать свои действия. Не добавляет оптимизма и очередное снижение рейтингов сразу шести испанским банкам. Согласование миссией МВФ, ЕС и ЕЦБ нового транша Греции не смогло вернуть позитивный настрой на европейские площадки, которые завершили день в минусе. Американские биржевые индексы немного подросли, несмотря на то, что отчетность Alcoa оказалась хуже ожиданий. В целом оптимистичные ожидания высоких корпоративных прибылей накануне привели к росту фондовых индексов.

Евробонды немного подросли, но могут открыться снижением. Вчера спред суверенного выпуска Russia'30 к 10 UST сузился на 21 б.п. до 279 б.п., опустившись ниже психологически важной отметки в 300 б.п., цена выпуска Russia'30 подросла еще на 88 б.п. до 114,4 % от номинала. Позитивный настрой на американских площадках позволил доходности десятилетних UST вырасти с 2,08% до 2,15%. Рост цен вдоль суверенной кривой составил 50 б.п. Выпуски Газпрома прибавили в среднем 60 б.п., ЛУКОЙЛа – 124 б.п. (отдельно отметим высокий спрос на длинные выпуски эмитента), у НОВАТЭКа покупки, наоборот, сосредоточились в более коротком выпуске, а бумаги ТНК-ВР по итогам вчерашней сессии подорожали на 50 б.п. Среди бумаг металлургического сектора вновь лидировали выпуски Евраз, которым удалось подняться в цене в среднем на 100 б.п., при этом евробонды Северстали подорожали в среднем на 80 б.п. Бумаги Вымпелкома продолжили свой подъем, рост цен вдоль кривой эмитента составил 100 б.п. У банков уверенно себя чувствовали евробонды ВЭБа (+100 б.п.), рост бумаг ВТБ, Сбербанка и РСХБ составил 50–70 б.п. Сегодня фондовые рынки Азии идут вниз, фьючерсы как на американские, так и на европейские биржевые индексы дружно снижаются, что увеличивает шансы на открытие торгов в России в «красной» зоне.

Ольга Стерина, sterinaoa@uralsib.ru

Внутренний рынок

Вполне ожидаемая отмена аукциона по ОФЗ. Согласно расписанию сегодня Минфин должен был доразместить десятилетние ОФЗ 26205 на 10 млрд руб., однако вчера он принял решение об отмене аукциона, которое нас, впрочем, не стало сюрпризом. Мы уже писали о том, что в текущих рыночных условиях вероятность отказа от доразмещения ОФЗ весьма высока. Во-первых, фискальная позиция России остается очень устойчивой, профицит федерального бюджета, согласно оценке Казначейства, по итогам девяти месяцев составил 1,1 трлн руб., то есть сейчас Минфин не испытывает острой потребности в средствах. Во-вторых, длинный конец кривой ОФЗ на данный момент на 70 б.п. выше, чем в начале сентября, поэтому занимать 10 млрд руб. «любой ценой» нецелесообразно. Кроме того, объявление диапазона размещения могло бы поднять кривую еще выше, ведь традиционно участники аукциона начинают продавать бумагу, чтобы она соответствовала по доходности верхней границе. В-третьих, найти хороший спрос на длинную дюрацию на нынешнем рынке было бы непросто. Мы не удивимся, если Минфин и далее продолжит отменять аукционы по доразмещению ОФЗ и до конца года привлечет гораздо меньше средств, чем запланированные 90 млрд руб. Реакция котировок ОФЗ 26205 на решение Минфина была очень положительной, на фоне умеренного роста рынка выпуск подорожал на 138 б.п., в результате доходность бумаги опустилась на 20 б.п. до 8,52%.

Не стоит полностью отказываться от длинных выпусков. В текущих рыночных условиях инвесторы пытаются снизить дюрацию портфеля, отдавая предпочтение бумагам с дюрацией два-три года. Мы бы, однако, не были столь категоричны по отношению к длинным бумагам. Потенциал снижения дальнего конца кривой ОФЗ до конца года, по нашей оценке, составляет 80–100 б.п., тогда как потенциал его повышения ограничен возможностью РЕПО с ЦБ. Кроме того, в пользу снижения говорит то обстоятельство, что у российской валюты сейчас неплохие шансы продолжить рост. Укрепление рубля повысит привлекательность рублевых долговых бумаг. Кроме того, ситуация с инфляцией в России в настоящее время весьма благоприятная: согласно последним данным Росстата, в сентябре она замедлилась до 7,2% год к году. Таким образом, повышение ставки ЦБ при возникновении рисков торможения российской экономики из-за внешних факторов очень маловероятно. Среди длинных бумаг мы бы рекомендовали в первую очередь самые ликвидные выпуски, так как при нестабильной рыночной ситуации фактор ликвидности нельзя игнорировать. Таким образом, нам кажутся интересными ОФЗ 26203, 26204 и 26206.

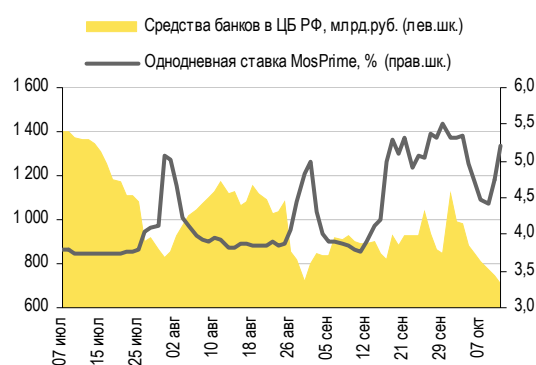
Ольга Стерина, sterinaoa@uralsib.ru

ДЕНЕЖНЫЙ РЫНОК

Движение средств Минфина не скажется на уровне ликвидности

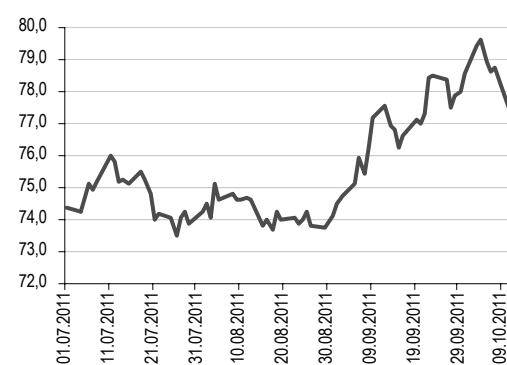
Банки вернут средства Минфину с депозитов. Вчера остатки на корсчетах кредитных организаций в Банке России выросли на 146,1 млрд руб. до 858,2 млрд руб., а депозиты банков в ЦБ упали на 80,5 млрд руб. до 123,7 млрд руб., в итоге уровень ликвидности повысился. Однако ставки МБК пошли вверх: индикативная ставка по однодневным кредитам MosPrime выросла на 47 б.п. до 5,22%, долгосрочные ставки прибавили 3–30 б.п. Объем операций репо с ЦБ вчера побил двухлетний рекорд, составив 324,9 млрд руб., при этом спрос со стороны банков превысил предложение. Минфин разместил 115 млрд руб. временно свободных денежных средств на банковских депозитах, спрос был выше предложения в два раза. Средняя ставка составила 7,22%, что на 15 б.п. ниже ставки предыдущего аукциона. Размещенные средства сегодня будут переведены на счета банков, однако это не повлияет на уровень ликвидности, так как банки должны вернуть средства Минфину с депозитов практически в таком же объеме (114,3 млрд руб.). Уровень ликвидности находится под давлением оттока капитала; кроме того, вскоре начинается период налоговых платежей, поэтому ставки МБК, вероятно, продолжат расти.

Совокупные средства банков в ЦБ РФ, млрд руб., и однодневная ставка MosPrime, %



Источники: ЦБ РФ

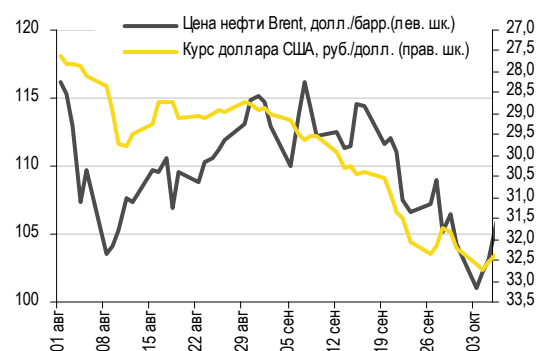
Индекс доллара (курс доллара к шести основным валютам)



Источники: Bloomberg

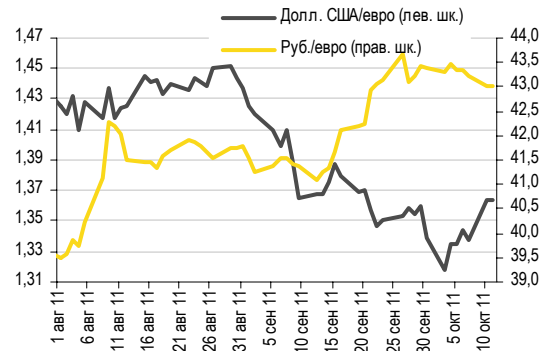
Рубль слабеет под влиянием внешних факторов. Вчера на ММВБ рубль был стабилен и закрылся на уровне 31,55 руб./долл., потеряв лишь 2 копейки по сравнению с результатами предыдущей сессии. Курс евро также практически не изменился, снизившись на 1 копейку до 43,02 руб./евро. Большинство индикаторов денежного рынка вчера также почти не изменились: курсы евро, доллара и иены остались практически прежними, равно как и цены Brent и WTI, торговавшиеся около 109 и 85,2 долл./барр. соответственно. Сегодня на рынках наблюдается коррекция после недавнего краткосрочного ралли, индексы рынков акций двигаются разнонаправленно. Индекс доллара повышается, а евро теряет позиции по отношению к американской валюте (снижение на 0,2% до 1,362 долл./евро). Цены на нефть поползли вниз, ослабляя рубль. Мы полагаем, что сегодня российская валюта подешевеет относительно вчерашнего закрытия и будет торговаться в диапазоне 31,60–31,65 руб./долл.

Курс руб./долл. и цена барреля нефти Brent, долл.



Источники: Bloomberg, ММВБ

Курс евро относительно доллара США и рубля



Источники: Bloomberg, ММВБ

Наталья Майорова, mayorovang@uralsib.ru

НОВОСТИ ЭМИТЕНТОВ

Северо-Западная концессионная компания (СЗКК)

«Пенсионные» бонды с привязкой к инфляции

На инфраструктурные цели. Северо-Западная концессионная компания (СЗКК) объявила о намерении разместить два выпуска двадцатилетних рублевых облигаций объемом 5 млрд руб. каждый с целью финансирования реализуемого ею строительства платной трассы Москва–Петербург на отрезке от 15-го по 58-й километр. По выпускам предусмотрена амортизация номинала, вследствие чего их дюрация, по оценке организаторов, составит 8–8,5 года. Помимо этого, проспектом предусмотрен колл-опцион через девять лет обращения, а также государственная гарантия Минфина РФ. Выпуски будут иметь полугодовой купон, рассчитываемый по формуле индекс потребительских цен в РФ на начало купонного периода плюс маржа. Эта маржа и будет определена по результатам бук-билдинга, который, по предварительным данным, пройдет с 12 по 19 октября 2011 года.

Гарантия Минфина и привязка купона к инфляции – это хорошо. Нам традиционно нравится идея бумаг с плавающим купоном, тем более что в данном случае определяющим фактором является «живой» ИПЦ РФ, а не регулируемые ставки, как это было во многих выпусках квазигосударственных заемщиков, размещенных приблизительно в 2009 г. Организаторы выпуска ориентируют рынок на маржу порядка 100 б.п., что неплохо, поскольку при стабильном рынке практически вся кривая ОФЗ обычно находится ниже уровня инфляции. При этом гарантия Минфина покрывает и требования о досрочном погашении, которые могут возникнуть в случае неисполнения заемщиком обязательств по выплате купона.

А вот колл-опцион и ограничение купона сверху – это плохо. С другой стороны, как мы уже говорили, заемщик будет иметь безусловное право выкупить выпуски с рынка по номиналу через девять лет, то есть, проще говоря, расти эти бумаги будут как девятилетние, а падать как двадцатилетние. И хотя амортизация с седьмого года обращения немного корректирует баланс сил в пользу держателей, существенная асимметрия остается. Кроме того, в течение первых трех лет после размещения купон будет ограничен диапазоном 6–11,5%, с четвертого по седьмой годы – 5–12,5%, с восьмого по десятый годы – 5–15%. С нашей точки зрения, ограничение купона снизу не очень существенно, поскольку Россия знаменита скорее неожиданным разгоном, чем замедлением инфляции, а вот ограничение сверху частично девальвирует фундаментальную привлекательность любого флоатера. Напомним, что не далее, как в середине 2009 г. инфляция в РФ превышала 13%.

В любом случае выпуск вряд ли будет рыночным. Одним из организаторов выпуска выступает ВЭБ, который по совместительству (на пару со Сбербанком) является основным финансирующим партнером СЗКК. По нашему мнению, в нынешних условиях при любом уровне маржи будет очень сложно найти покупателей на двадцатилетние бумаги, пусть даже и с госгарантией. Поэтому с большой вероятностью первоначальными покупателями выпусков СЗКК станут финансовые структуры, связанные с государством, включая Пенсионный фонд РФ, для которого эти выпуски могут стать очень неплохой долгосрочной инвестицией. Таким образом, клубный характер сделки, небольшой общий объем и его разбивка на две части позволяют сделать вывод, что ликвидность размещаемых бумаг на вторичном рынке будет очень низкой.

Дмитрий Дудкин, dudkindi@uralsib.ru

Мечел (-/В1/-)

Слабые результаты за 2 кв. 2011 г.

Компания представила слабые финансовые результаты. Во вторник Мечел опубликовал отчет по US GAAP за 1 п/г и 2 кв. 2011 г., а также провел телефонную конференцию для аналитиков и инвесторов. Так, по итогам 2 кв. 2011 г. выручка компании увеличилась на 18,3% (здесь и далее динамика дана относительно предыдущего квартала) до 3,47 млрд долл. Скорректированный показатель EBITDA вырос на 8% до 612 млн долл., при этом рентабельность снизилась на 1,7 п.п. до 17,6%. Чистая прибыль во 2 кв. 2011 г. сократилась почти на 40%, составив 209 млн долл., на что, впрочем, серьезно повлияла положительная курсовая переоценка, составившая в 1 кв. 2011 г. 153 млн долл., а во 2 кв. 2011 г. – лишь 11 млн долл. Наш прогноз на конец 2011 г. предполагает, что выручка компании составит 13,45 млрд долл., а EBITDA – 2,33 млрд долл. при рентабельности в 1 п/г 2011 г. на уровне 18,4%.

[...]

Бумаги Мечела выглядят дорого. Мечел широко представлен на рынке рублевых облигаций. После прошедшей на рынках распродажи доходности бумаг металлургических компаний заметно выросли, не стали исключением и бумаги Мечела. В среднем бумаги компании в настоящий момент торгуются со спредом к ОФЗ на уровне 250–270 б.п. При этом в зависимости от срочности бумаги Мечела торгуются с дисконтом к бумагам Евраза (около 50 б.п.), что, на наш взгляд, абсолютно неоправданно. Кредитные метрики Евраза выглядят более комфортно, особенно в части долга. Также отметим, что до последних продаж на рынке бумаги Мечела обычно предлагали премию к бумагам Евраза от 20 до 40 б.п., что представляется нам более справедливым. Таким образом, в настоящий момент мы считаем бумаги Мечела непривлекательными. Наша оценка их потенциала в обозримом будущем перестала быть оптимистической, учитывая, в том числе срыв планов по IPO горнодобывающего сегмента на фоне обширной инвестиционной программы, ухудшения конъюнктуры на рынках сбыта и, как следствие, угасание надежд на сокращение долга.

Полный комментарий будет опубликован в ближайшее время.

Андрей Кулаков, CFA, FRM, kulakovan@uralsib.ru

Банк Русский Стандарт (В+/ВаЗ/В+)

Вторичное размещение облигаций, выгодное предложение

Новое предложение. В понедельник, 10 октября, была открыта книга заявок на вторичное размещение облигаций Русский Стандарт-8 объемом 3 млрд руб. (из размещенного в апреле 2007 г. выпуска на сумму 5 млрд руб. в обращении сейчас находятся облигации на сумму 1,4 млрд руб.). Книга закрывается 13 октября. Срок обращения нового выпуска составит полгода (погашение в апреле 2012 г.). Организаторы размещения ориентируют инвесторов на доходность в диапазоне 10,00–10,75%, при дюрации 0,49 года и ставке купона в размере 7,75%. Банк имеет кредитные рейтинги от трех крупнейших международных агентств (В+/ВаЗ/В+), позволяющие включить этот выпуск в ломбардный список ЦБ РФ. В начале сентября эмитент опубликовал позитивные результаты по итогам 1 п/г 2011 г., которые, по нашему мнению, могут способствовать повышению кредитного рейтинга банка на одну ступень по версии S&P и Fitch.

Нам нравится Русский Стандарт. Кредитный профиль банка представляется достаточно устойчивым. В отчетности за 1 п/г 2011 г. эмитент показал дальнейший рост кредитного портфеля (+8% с начала года), по-прежнему высокую чистую процентную маржу (16,5%) на фоне заметного снижения зависимости от оптового фондирования и весьма значительную подушку ликвидности (20% совокупных активов).

Потенциально выгодное предложение. В настоящее время на внутреннем рынке выбор качественных ликвидных бумаг банковского сектора не так уж велик. Размещение в предложенном диапазоне выглядит привлекательно, справедливый спред к кривой ОФЗ мы видим на уровне 400 б.п. Выпуски банков ХКФ (ХКФ Банк-7) и Кредит Европа (Кредит Европа-6), премия бумаг Русского Стандарта к которым должна составлять не более 40–70 б.п. (ввиду схожей структуры бизнеса, кредитных профилей и рейтингов), торгуются с доходностью к оферте в апреле и августе 2012 г. в размере УТР 8,37% и УТР 9,44% соответственно, но при этом не отличаются высокой ликвидностью в последние недели.

Публикации по теме:

6 сентября 2011 г.: Банк Русский Стандарт – Послекризисное преобразование. Банк, отстававший от лидеров во время кризиса, добился превосходных результатов в 1 п/г 2011 г.

http://www.uralsibcap.ru/products/download/110906_FI_RSB_1H11%20Results.pdf?docid=11400&lang=ru

Татьяна Днепровская, dneprovskata@uralsib.ru

Московский кредитный банк (В1/В+)

МКБ БО-5 начинает торговаться в списке «А1»

Теперь все бумаги банка находятся в списке «А» первого уровня. По сообщению ММВБ, с сегодняшнего дня МКБ БО-05 начинает торговаться в котировальном списке «А» первого уровня. Напомним, что размещенный в июне выпуск объемом 5 млрд руб. и трехлетним сроком обращения был последней из бумаг банка, оставшейся за рамками этого списка.

Финансовое положение банка можно охарактеризовать как достаточно устойчивое. Активы МКБ по-прежнему растут достаточно высокими темпами – по итогам 1 п/г 2011 г. их размер увеличился на 34% до 7,3 млрд долл., при этом доля плохих кредитов находится на комфортном уровне – около 1%. Уровень капитализации достаточный – отношение Капитал/Активы составило 12%, а достаточность совокупного капитала поднялась до 15%. Обратной стороной быстрого роста является уменьшение чистой процентной маржи – по итогам 1 п/г 2011 г. она составила 4,7% (5,6% в 2010 г.). По этой же причине снижаются показатели рентабельности капитала и средних активов – в 1 п/г они опустились до 15% и 2% соответственно. Волатильность финансовых рынков в последние месяцы не должна существенно ухудшить кредитное качество банка по итогам 3 кв. 2011 г., так как его зависимость от ценных бумаг достаточно низкая: к примеру, доля финансового портфеля в активах составила всего 12%, а доход от торговли ценными бумагами – всего 3% чистого процентного дохода. Более подробно с нашей оценкой финансового состояния банка можно ознакомиться в обзоре:

19 сентября 2011 г.: МКБ (-/В1/В+) «Хорошие темпы роста при сохранении высокого качества активов. Отчетность за 2 кв. и 1 п/г 2011 г. по МСФО».

http://www.uralsibcap.ru/products/download/110919_FI_CBOM_1H11.pdf?docid=11500&lang=ru

Биржевые облигации могут вырасти быстрее рынка. Включение выпуска в список «А1» позволит банку расширить круг потенциальных инвесторов, что может повысить как ликвидность, так и котировки бумаги. Из восьми обращающихся выпусков эмитента более или менее нормальной ликвидностью обладают только биржевые выпуски (БО-1, БО-4 и БО-5). На наш взгляд, когда рынки немного успокоятся, у этих выпусков появится неплохой потенциал роста, поскольку их спреды существенно выше, чем у бондов сравнимых по рейтингам и кредитному качеству банков, таких как Банк Зенит или Локо-Банк. Что касается еврооблигаций МКБ, размещенных этим летом, то существенного роста в них не наблюдается.

Юрий Голбан, golbanyv@uralsib.ru

Магнит (NR)

Высокие операционные результаты, однако замедление роста налицо

Темпы роста выручки остаются высокими... Вчера Магнит представил операционные результаты за сентябрь и девять месяцев 2011 г. И хотя выручка компании по-прежнему увеличивается высокими темпами, в 3 кв. наметилась тенденция к замедлению ее роста. Чистая рублевая розничная выручка Магнита за девять месяцев увеличилась на 46% год к году до 240,1 млрд руб. (в долларах – на 53,5% до 8,4 млрд долл.) как за счет расширения сети, так и благодаря увеличению сопоставимых продаж. За девять месяцев года компания открыла 712 (нетто) новых магазинов, доведя их общее количество до 4 767, а общая торговая площадь увеличилась на 40,2% год к году до 1,7 млн кв. м.

...но покупательский поток начал сокращаться. Согласно заявлению владельца Магнита Сергея Галицкого, компания не отмечает снижения потребительской активности, что идет вразрез с комментариями X5 Retail Group, обнародованными днем ранее. Возможно, разница в оценке текущих условий обусловлена тем, что Магнит, в отличие от мультиформатной X5, всегда ориентировался на население с невысокими доходами, существенную часть расходов которого составляют траты на потребительские товары – пределы сокращения этих расходов у данной категории потребителей ограничены естественным образом. Тем не менее Магниту, как и X5, не удалось избежать снижения покупательского потока во всех форматах, в которых работает ритейлер, которое, впрочем, оказалось меньше, чем у X5. Так, в 3 кв. покупательский поток в магазинах Магнита снизился на 1,7% за квартал (у X5 – на 4%), что на фоне роста среднего чека на 9,4% позволило компании достичь роста сопоставимых продаж на 7,6% (4% у X5). Однако замедление роста относительно двух предыдущих кварталов очевидно, поскольку по итогам девяти месяцев сопоставимые продажи выросли на 14,3%, из которых 11,6 п.п. пришлось на рост среднего чека, а 2,4 п.п. было

сформировано за счет увеличения покупательского потока. Стоит отметить, что на показатели среднего чека в 3 кв. наложила отпечаток дефляция продуктов питания, составившая в указанный период 2,7%.

Основные операционные показатели Магнита

	1 кв.11	2 кв.11	3 кв.11	9 мес. 11	9 мес. 10	Изм за год, %
Количество открытых магазинов	134	271	307	712	465	-
Общая торговая площадь, тыс. кв. м	1 486	1 613	1 740	1 740	1 241	40,2
Чистая розничная выручка, млн руб.	75 052	81 543	83 512	240 107	164 472	46,0
Чистая розничная выручка, млн долл.	2 564	2 907	2 876	8 347	5 436	53,5

Источники: данные компании

Бонды компании неликвидны. Все выпуски облигаций эмитента низколиквидны и сделки по ним проходят лишь эпизодически. При наличии возможности приобрести на рынке большой объем, выпуск Магнит-2 может быть интересным для удержания до погашения. В настоящий момент он котируется на уровне 99,5% от номинала, что соответствует доходности порядка 9,5% на пять месяцев. Среди недостатков облигаций Магнита – невозможность их использования для рефинансирования в ЦБ по причине отсутствия у компании кредитного рейтинга.

Надежда Мырскова, myrsikovanv@uralsib.ru

КАЛЕНДАРЬ ПРЕДСТОЯЩИХ СОБЫТИЙ

Долговой рынок

12 октября	Погашение Москва-2011 (374 млн евро.). Погашение ВТБ-2011 (450 млн долл.). Погашение ХКФ Банк-4 (3 млрд руб.).
13 октября	Оферта Банк Санкт-Петербург БО-01 (5 млрд руб.).
14 октября	Оферта Инвестторгбанк-4 (1,5 млрд руб.).
18 октября	Погашение МДМ Банк-5 (3 млрд руб.). Погашение Промтрактор-Финанс-2 (3 млрд руб.).
19 октября	Оферта МКБ-8 (3 млрд руб.). Оферта Мосмарт-Финанс-1 (2 млрд руб.).
20 октября	Оферта Ростелеком-14 (1 млрд руб.). Оферта НОМОС-БАНК-2016 (125 млн долл.). Погашение Группа Джей Эф Си-1 (2 млрд руб.). Погашение Нижегородская область-34003 (2 млрд руб.). Погашение Промсвязьбанк-2011 (225 млн долл.).
21 октября	Погашение Пава-2 (1 млрд руб.).

Денежный рынок

12 октября	Банки вернут Минфину 19,3 млрд руб. Банки должны вернуть Минфину 114,3 млрд руб. Аукцион по ОФЗ
14 октября	Погашение ОБР
17 октября	Уплата страховых взносов
19 октября	Банки должны вернуть Минфину 52 млрд руб. Аукцион по ОФЗ
20 октября	Уплата 1/3 НДС за 3 кв. 2011 г.
25 октября	Уплата НДСПИ и акцизов
26 октября	Банки должны вернуть Минфину 64,8 млрд руб. Аукцион по ОФЗ
28 октября	Уплата налога на прибыль

КАЛЕНДАРЬ ОФЕРТ

Дата оферты	Выпуск	Объем выпуска, млн руб.	Цена оферты, %	Ставка предыдущег о купона, %	Новая ставка купона, %	Дата следующей оферты / погашения
10.10.11	Ростелеком-4	2 000	100	7,5	6,5	3 апреля 2013
12.10.11	Банк Санкт-Петербург БО-01	5 000	100	8,1	8,25	9 октября 2012
14.10.11	Инвестторгбанк-4	1 500	100	9,5	9,0	8 октября 2012
19.10.11	МКБ-8	3 000	100	9,7	9,0	10 октября 2012
	Мосмарт-Финанс-1	2 000	100	0,1	-	-
20.10.11	Номос-Банк-2016	\$125	100 (CALL)	9,75	-	-
	Ростелеком-14	1 000	100 (CALL)	11,4	11,4	18 октября 2012
24.10.11	ХКФ Банк-05	4 000	100	8,15	-	-
	Ростелеком-13	2 000	100	11,0	-	-
27.10.11	МБРР-03	3 000	100	7,25	-	-
02.11.11	Югинвестрегион-01	900	100	13,75	-	-

Рынок рублёвых облигаций

Выпуск	Объем, млн	Купон, %	Дата			Месяцев до		Цена	Изм.	Торговый объем, шт	Котировки		Доходность, %			Дюр, лет	Рейтинг F/M/S	Сектор
			купона	оферты	погаш	офрт	погаш				покупка	продажа	офрт	погаш	текуц			
КОРПОРАТИВНЫЕ РУБЛЁВЫЕ ОБЛИГАЦИИ																		
7Контин-2	7 000 R	8.75	15.12.11		14.06.12		8.1				95.51	100.00					Потреб. усл.	
Абсолют-5	1 800 R	8.00	01.02.12	30.07.14	27.07.16	33.6	57.6										Финансы	
Авангард-3	1 500 R	8.00	11.11.11	18.05.12	10.05.13	7.2	19.0	99.51		1	99.51	100.60	9.05	7.78	0.52	BB+/Ba3/отзван/B2/	Финансы	
АвтоВАЗ-4	5 000 R	0.10	22.11.11	24.05.12	20.05.14	7.4	31.3									B-//	Машиностр. и пр.	
АгроСоюз-2	1 500 R	17.00	28.12.11		28.03.12		5.6										Сельск. хоз.	
АИЖК 2011 2-2	7 457 R	6.00	15.12.11		15.09.13		383.4									/Ba3/	Финансы	
АИЖК-04	900 R	8.70	01.11.11		01.02.12		3.7				100.00	100.70				/Ba1/BBB	Финансы	
АИЖК-05	1 320 R	7.35	15.10.11		15.10.12		12.2									/Ba1/BBB	Финансы	
АИЖК-06	2 000 R	7.40	15.10.11		15.07.14		33.1									/Ba1/BBB	Финансы	
АИЖК-07	4 000 R	7.68	15.10.11		15.07.16		57.2									/Ba1/BBB	Финансы	
АИЖК-08	5 000 R	7.63	15.12.11	25.03.14	15.06.18	29.5	80.2	99.00		2 000	93.01	99.50	8.52	7.66	1.48	/Ba1/BBB	Финансы	
АИЖК-09	5 000 R	7.49	15.11.11	15.02.15 C	15.02.17	40.2	64.2			5 000	93.00	99.00				/Ba1/BBB	Финансы	
АИЖК-10	6 000 R	8.05	15.11.11		15.11.18		85.2	93.05	(5.20)	20	93.06	98.49		10.38	8.54	3.35	/Ba1/BBB	Финансы
АИЖК-11	10 000 R	8.20	15.12.11		15.09.20		107.2				94.00	100.00				/Ba1/BBB	Финансы	
АИЖК-12	7 000 R	10.75	15.12.11		15.12.13		26.2	108.00		9 000	107.70	108.00			9.64	/Ba1/BBB	Финансы	
АИЖК-13	7 000 R	10.50	15.10.11		15.04.18		78.2									/Ba1/BBB	Финансы	
АИЖК-14	7 000 R	10.75	15.11.11		15.05.23		139.2	116.50		2 000	116.00	117.00			8.89	/Ba1/BBB	Финансы	
АИЖК-15	7 000 R	10.75	15.03.12		15.09.28		203.3	117.00		2 000	116.50	117.50			9.13	/Ba1/BBB	Финансы	
АИЖК-16	10 000 R	8.25	15.12.11		15.09.21		119.2				96.00	98.46				/Ba1/BBB	Финансы	
АИЖК-17	8 000 R	9.05	15.10.11		15.04.22		126.2									/Ba1/BBB	Финансы	
АИЖК-18	7 000 R	8.00	15.10.11	18.04.16	15.07.23	54.3	141.2									/Ba1/BBB	Финансы	
АИЖК-19	6 000 R	7.70	15.11.11	19.05.15	15.11.25	43.3	169.3				98.20	100.50				/Ba1/BBB	Финансы	
АИЖК-20	5 000 R	8.60	15.12.11		15.12.27		194.3				98.50	101.10				/Ba1/BBB	Финансы	
АиФ-2	1 000 R	11.25	23.12.11	30.12.11	21.12.12	2.6	14.4				99.00	99.70					Медиа	
АкБарс-4	3 000 R	7.90	25.10.11		25.10.11		0.5				100.04	100.13					BB/Ba3/	
АкБарс-5	5 000 R	8.25	18.10.11		15.10.13		24.2										BB/Ba3/	
Акрон-2	3 500 R	8.20	22.03.12		19.09.13		23.3				90.11	101.00					B+/B1/	
Акрон-3	3 500 R	13.85	23.11.11	25.05.12	20.11.13	7.5	25.3				103.00	104.00					B+/B1/	
Акрон-4	3 750 R	7.95	29.11.11	29.05.14	18.05.21	31.6	115.3				96.00	100.00					B+/B1/	
Акрон-5	3 750 R	7.95	29.11.11	29.05.14	18.05.21	31.6	115.3				96.00	100.75					B+/B1/	
Алроса-20	3 000 R	8.95	27.12.11		23.06.15		44.4	99.70	0.10	15 008	99.63	101.00		9.36	8.95		BB-/Ba3/BB-	
Алроса-21	8 000 R	8.25	22.12.11	25.06.13	18.06.15	20.5	44.3	99.80	0.26	905	99.80	99.90	8.64	8.23	1.46		BB-/Ba3/BB-	
Алроса-22	8 000 R	8.25	27.12.11	28.06.13	23.06.15	20.6	44.4	99.65	0.12	1 101	99.70	101.40	8.74		8.25	1.48	BB-/Ba3/BB-	
Алроса-23	7 000 R	8.95	22.12.11		18.06.15		44.3	99.85	0.12	1 000	99.25	99.88		9.31	8.92	2.90	BB-/Ba3/BB-	
АльфаБанк-1	5 000 R	8.25	07.02.12	06.02.14	02.02.16	27.9	51.8	99.27	0.28	83 943	98.75	98.99	8.78		8.19	1.96	BB-/Ba1/BB-	
АльянсНК БО-1	5 000 R	9.25	07.02.12		04.02.14		27.8	98.03		738	96.21	98.99		10.47	9.28	1.91	B//B+	
АльянсНК-3	5 000 R	9.75	31.01.12	01.08.13	21.07.20	21.7	105.4				98.01	100.99					B//B+	
АльянсНК-4	5 000 R	8.85	13.12.11	09.06.16	01.06.21	56.0	115.8				92.00	97.00					B//B+	
АльянсНК-6	7 000 R	8.85	16.12.11	15.06.16	04.06.21	56.2	115.9	92.00		20 000	92.00	96.00	11.39		9.33	3.39	B//B+	
АмурМеталл-7	2 100 R	18.00	31.12.11		30.06.12		8.6										МГД	
АптЗиБ-2	1 200 R	18.00	06.12.11		05.06.12		7.8	97.37	(0.40)	3 203	97.32	97.97		27.52	18.16	0.30		
АтомЭНПром-6	10 000 R	7.50	15.08.12		15.08.14		34.2	98.00	0.63	40 450	98.00	100.20		8.30	7.56	2.44	/BBB-	
Аэрофлот БО-1	6 000 R	7.75	09.04.12		08.04.13		17.9				99.00	100.50					BB+//	
Аэрофлот БО-2	6 000 R	7.75	09.04.12		08.04.13		17.9	99.50		10 005	99.00	100.25		8.28	7.79	1.33	BB+//	
БалтИнвБ-2	1 500 R	9.00	15.03.12	20.03.12	10.09.15	5.3	47.0										/B3/	
БанкМосквы-2	10 000 R	7.55	03.02.12		01.02.13		15.7				98.30	99.00					BBB-/Ba2/	
БанкСПб БО-1	5 000 R			12.10.11	09.04.13	0.0	18.0				97.00	100.25					отзван/Ba3/	
БанкСПб БО-2	5 000 R	7.50	26.03.12	27.03.12	23.09.13	5.5	23.4	99.53	0.03	30 000	99.05	99.80	8.74		7.51	0.42	отзван/Ba3/	
БанкСПб БО-4	3 000 R	8.50	15.12.11	17.12.12	12.12.13	14.2	26.1				89.99	100.79					отзван/Ba3/	
Башнефть-1	15 000 R	12.50	20.12.11	22.12.12	13.12.16	14.4	62.1				103.05	103.80					Нефть и газ	
Башнефть-2	15 000 R	12.50	20.12.11	22.12.12	13.12.16	14.4	62.1	103.88		207 000	103.19	103.88	9.16		11.60	1.01	Нефть и газ	
Башнефть-3	20 000 R	12.50	20.12.11	22.12.12	13.12.16	14.4	62.1	103.80	(0.09)	37 342	103.51	103.80	9.23		11.61	1.01	Нефть и газ	
Белон-2	2 000 R	0.01	23.02.12		23.02.12		4.4				93.01	95.00					МГД	
Бинбанк-2	1 000 R	8.85	28.10.11		29.04.13		18.6				97.50	101.00					отзван/B2/B-	
БК Евразия-1	5 000 R	8.40	28.12.11	27.06.16	20.06.18	56.6	80.4				90.00	99.50					BB//	
БНП ПариБа-1	2 000 R	7.70	27.03.12		29.03.14		29.6				91.00	97.58					/BBB	
БВД БО-1	3 000 R	7.35	14.10.11	17.10.12	11.10.13	12.2	24.0										/отзван/отзван	
БВД БО-2	3 000 R	7.35	14.10.11	17.10.12	11.10.13	12.2	24.0										/отзван/отзван	
БВД БО-3	3 000 R	7.35	14.10.11	17.10.12	11.10.13	12.2	24.0										/отзван/отзван	
БВД БО-6	5 000 R	7.90	29.12.11		27.06.13		20.5										/отзван/отзван	
БВД БО-7	5 000 R	7.90	29.12.11		27.06.13		20.5										/отзван/отзван	
БВД БО-8	5 000 R	7.35	14.10.11	17.10.12	11.10.13	12.2	24.0										/отзван/отзван	
БВД-3	5 000 R	7.45	29.02.12		27.02.13		16.6				93.51	99.74					/отзван/отзван	
ВИА АИЖК-1	3 752 R	8.50	15.12.11		15.03.40		341.4	101.50		30 000	101.20	101.95		9.38	8.32	9.62	/Ba3/	
Виктория БО-1	2 000 R	8.00	14.02.12		12.02.13		16.1										отзван//	
ВК Инвест-1	10 000 R	9.25	20.01.12		19.07.13		21.3				97.55	101.00					/Ba3/BB	
ВК Инвест-3	10 000 R	7.40	10.01.12		08.07.14		32.9	95.02	0.63	286 143	94.75	95.70		9.72	7.64	2.26	/Ba3/BB	
ВК Инвест-6	10 000 R	8.30	18.10.11		13.10.15		48.1	95.25		63 001	94.76	95.85		10.00	8.36	3.03	/Ba3/BB	
ВК Инвест-7	10 000 R	8.30	18.10.11		13.10.15		48.1	95.05	0.47	1	94.76	96.00		10.06	8.38	3.03	/Ba3/BB	
ВнешрБанк БО-1	3 000 R	9.30	30.11.11	06.12														

Рынок рублёвых облигаций

Выпуск	Объем, млн	Купон, %	Дата			Месяцев до		Цена	Изм.	Торговый объем, шт	Котировки		Доходность, %			Дюр, лет	Рейтинг F/M/S	Сектор
			купона	оферты	погаш	офрт	погаш				покупка	продажа	офрт	погаш	текущ			
КОРПОРАТИВНЫЕ РУБЛЁВЫЕ ОБЛИГАЦИИ																		
ЗСД-2	5 000 R	8.75	06.12.11	29.04.16	13.05.31	54.6	235.2				98.75	99.65					Строительство	
ИАРТ-1	1 000 R	8.50	31.01.12		04.08.13		21.8				1.00						Финансы	
ИКСС-1	9 000 R	7.95	03.01.12		01.07.14		32.7				90.00	101.00				/B+	Потреб. усл.	
ИКСС-4	8 000 R	7.75	08.12.11	06.06.14	02.06.16	31.9	55.8				97.00	99.89				/B+	Потреб. усл.	
ИнвТоргБ БО-1	2 000 R	9.60	25.11.11	01.06.12	25.11.13	7.7	25.5				97.10	99.97				/B2/	Финансы	
ИнвТоргБ-4	1 500 R	9.00	08.04.12	14.10.11	08.10.12	0.1	11.9				97.10	99.95				/B2/	Финансы	
ИнвБанк-1	5 000 R	4.99	15.10.11		23.07.14		33.4									/Baa1/	Финансы	
Интегра-2	3 000 R	16.75	29.11.11		29.11.11		1.6			101.20	101.45						Нефть и газ	
Интегра-2	3 400 R	11.00	30.11.11		30.11.11		1.6									/Baa3/	Финансы	
Интурист-2	2 000 R	14.00	22.11.11	25.05.12	21.05.13	7.5	19.3	99.56	0.35	365	98.80	99.30	15.24		13.34	0.50	Потреб. усл.	
Иркут БО-1	5 000 R	9.25	13.03.12		10.09.13		23.0				99.00	100.60				/Ba2/	Машиностр. и пр.	
ИркутЭнерго БО-1	3 000 R	7.60	10.04.12		08.04.14		29.9	100.00		83 800	91.50			7.74	7.60	2.15	отзван/отзван	
ИркутЭнерго-1	5 000 R	15.50	01.12.11		28.11.13		25.6				104.20						отзван/отзван	
ИтераФ-1	5 000 R	8.50	22.11.11		20.11.12		13.3				95.00	100.89					Нефть и газ	
Камаз БО-1	2 000 R	9.00	19.12.11	19.12.12	16.12.13	14.3	26.2	100.00		170	97.00	100.00	9.18		8.76	1.03	Машиностр. и пр.	
Камаз БО-2	3 000 R	8.60	07.02.12		04.02.14		27.8				97.00	100.00					Машиностр. и пр.	
Карусель-1	3 000 R	12.00	15.03.12		12.09.13		23.1				100.01					/B+	Потреб. усл.	
КаспЭнергия-1	1 000 R	12.50	25.10.11	27.04.12	23.10.12	6.5	12.4				100.55						Нефть и газ	
КВАДРА-1	5 000 R	8.00	01.12.11		31.05.12		7.7										Электроэнерг.	
КЕДР БО-1	1 500 R	9.25	28.12.11	09.01.13	28.06.14	15.0	32.6	98.00		1	97.00	98.00	11.33		9.19	1.03	/B2/	
КИТ ФинансКап-2	4 000 R	11.00	13.12.11		10.06.14		32.0										V/отзван/отзван	
Кокс БО-2	5 000 R	8.70	30.11.11		28.05.14		31.6	96.70	(2.23)	9	96.71	98.00		10.41	8.71	2.11	/B2/B	
Кокс-2	5 000 R	12.00	15.03.12		15.03.12		5.1	100.00	(1.00)	150	100.00	100.99		12.31	11.90	0.38	/B2/B	
Комос БО-1	1 500 R	11.00	19.01.12		17.07.14		33.2					96.50					Сельск. хоз.	
Комос БО-1	3 000 R	9.50	25.10.11	30.07.12	23.07.13	9.6	21.4	99.00		44 409	99.00	100.25	11.29		9.41	0.68	/B+	
Колейка БО-2	3 000 R	9.00	03.01.12		01.10.13		23.7	99.85	0.25	60 445	98.50	100.00		9.40	9.00	1.67	/B+	
Колейка-2	4 000 R	16.50	16.11.11		15.02.12		4.2	102.39	(0.51)	150 832	102.00	102.69		9.74	15.73	0.31	/B+	
Колейка-3	4 000 R	9.80	16.11.11		15.02.12		4.2	100.30		1	99.10	100.30		9.20	9.63	0.31	/B+	
КрайИнвБ БО-1	1 500 R	9.25	19.10.11	23.10.12	19.04.14	12.4	30.3										V+/B	
КредЕвРБ БО-1	5 000 R	8.10	27.10.11		27.04.14		30.5	97.15	(0.85)	4 727	96.00	98.99		9.60	8.03	2.06	BB-/Baa3/	
КредЕвРБ-6	4 000 R	8.30	21.02.12	22.08.12	18.02.14	10.4	28.3	99.18	(0.22)	207 500	98.30	98.90	9.50		8.28	0.77	BB-/Baa3/	
КузбассЭнерго-1	10 000 R	8.05	26.12.11	25.06.14	14.06.21	32.5	116.2				95.00	99.75					Электроэнерг.	
КузбассЭнерго-2	5 000 R	8.70	27.10.11	26.04.16	15.04.21	54.5	114.2				95.00	96.00					Электроэнерг.	
Куйбышевазот-4	2 000 R	8.60	13.10.11	21.04.14	07.04.16	30.3	53.9										Хим. пром.	
ЛенСпецСМУ БО-2	1 800 R	14.50	24.11.11		23.05.13		19.4				100.05	104.90					/B	
ЛенСпецСМУ-1	1 200 R	16.00	13.12.11		07.12.12		13.9				102.31	103.05					/B	
ЛенЭнерго-2	3 000 R	8.54	27.01.12		27.01.12		3.6	100.40		2	100.17	100.45		7.21	8.36	0.28	/Ba2/	
ЛенЭнерго-3	3 000 R	8.02	19.10.11		18.04.12		6.2										/Ba2/	
ЛОКО Банк БО-1	2 500 R	8.50	09.02.12	14.02.12	06.02.14	4.1	27.9	99.73	0.19	5 333	98.00	99.74	9.49		8.40	0.30	V+/B2/	
ЛОКО Банк-5	2 500 R	8.10	26.01.12	02.08.12	23.07.15	9.7	45.4	98.25		60 001	97.00	100.00	10.70		8.11	0.70	V+/B2/	
ЛСР БО-1	1 500 R	10.50	27.12.11	02.07.12	25.06.13	8.7	20.5				100.00	100.70					B/B2/	
ЛСР БО-2	2 000 R	10.00	13.03.12		10.09.13		23.0	99.50		5	98.51	102.00		10.55	9.97	1.61	B/B2/	
ЛСР БО-3	2 000 R	9.50	22.03.12		20.03.14		29.3	95.34		789	94.00	96.50		12.09	9.91	1.98	B/B2/	
ЛСР БО-5	2 000 R	8.47	26.01.12		24.07.14		33.4										B/B2/	
ЛСР-2	5 000 R	9.80	02.02.12	05.02.13	01.08.13	15.9	21.7				99.60	101.48					B/B2/	
Лукойл БО-1	5 000 R	13.35	06.02.12		06.08.12		9.9				104.50	105.00					BBB-/Baa2/BBB-	
Лукойл БО-2	5 000 R	13.35	06.02.12		06.08.12		9.9				104.31	105.00					BBB-/Baa2/BBB-	
Лукойл БО-3	5 000 R	13.35	06.02.12		06.08.12		9.9	104.75		35	104.27	105.00		7.39	12.47	0.74	BBB-/Baa2/BBB-	
Лукойл БО-4	5 000 R	13.35	06.02.12		06.08.12		9.9				104.80	105.00					BBB-/Baa2/BBB-	
Лукойл БО-5	5 000 R	13.35	06.02.12		06.08.12		9.9				104.27	105.60					BBB-/Baa2/BBB-	
Лукойл БО-6	5 000 R	9.20	15.12.11		13.12.12		14.1	102.11		6 720	101.91	102.15		7.41	8.76	1.03	BBB-/Baa2/BBB-	
Лукойл БО-7	5 000 R	9.20	15.12.11		13.12.12		14.1				101.80	102.19					BBB-/Baa2/BBB-	
Лукойл-3	8 000 R	7.10	08.12.11		08.12.11		1.9	100.25		19 600	100.25	100.30		5.51	6.92	0.15	BBB-/Baa2/BBB-	
Лукойл-4	6 000 R	7.40	08.12.11		05.12.13		25.8	97.11		10	97.15	101.80		9.09	7.43	1.81	BBB-/Baa2/BBB-	
М Инд-2	1 500 R	10.75	11.01.12		10.07.13		21.0	28.53	(1.33)	98	27.21	30.00		142.69	34.48	0.59		
Магнит БО-1	1 000 R	8.25	12.03.12		09.09.13		23.0					100.60					Потреб. усл.	
Магнит БО-2	1 000 R	8.25	12.03.12		09.09.13		23.0										Потреб. усл.	
Магнит БО-3	1 500 R	8.25	12.03.12		09.09.13		23.0					100.60					Потреб. усл.	
Магнит БО-4	2 000 R	8.25	12.03.12		09.09.13		23.0					100.60					Потреб. усл.	
Магнит БО-5	5 000 R	8.00	02.03.12		28.02.14		28.6				90.01	98.99					Потреб. усл.	
Магнит БО-6	5 000 R	7.75	25.10.11		22.04.14		30.4				90.00	98.80					Потреб. усл.	
Магнит-2	5 000 R	8.20	23.03.12		23.03.12		5.4				99.80	100.24					Потреб. усл.	
Макромир-1	1 000 R				26.02.13		16.6										Строительство	
МастерБанк-3	720 R	8.00	30.11.11		30.11.11		1.6				99.50	102.50					отзван//	
МБРР-2	3 000 R	7.00	29.12.11		28.03.13		17.6					100.10					V+/B1/	
МБРР-3	3 000 R	7.25	25.10.11	27.10.11	23.04.13	0.5	18.4					100.20					V+/B1/	
МБРР-4	5 000 R	6.00	01.03.12	05.03.12	27.02.14	4.8	28.6					100.09					V+/B1/	
МБРР-5	5 000 R	8.25	15.12.11	19.12.11	12.06.14	2.3	32.1	100.15		3 890	99.70	100.30	7.42		8.03	0.17	V+/B1/	
МДМ Банк БО-1	5 000 R	12.75	01.12.11		29.11.12		13.6	104.47		49 300	103.25	104.15		8.70	11.69	0.97	BB/Ba2/B+	
МДМ Банк БО-2	5 000 R	8.15	23.03.12		21.03.14		29.3	99.50		1 160	99.50	99.90		8.55	8.16	2.08	BB/Ba2/B+	
МДМ Банк-5																		

Рынок рублёвых облигаций

Выпуск	Объем, млн	Купон, %	Дата			Месяцев до		Цена	Изм.	Торговый объем, шт	Котировки		Доходность, %			Дюр, лет	Рейтинг F/M/S	Сектор	
			кулона	оферты	погаш	офрт	погаш				покупка	продажа	офрт	погаш	текуц				
КОРПОРАТИВНЫЕ РУБЛЁВЫЕ ОБЛИГАЦИИ																			
Мечел-13	5 000 R	10.00	06.03.12	03.09.15	25.08.20	46.8	106.6	99.00	0.52	250 001	95.13	98.55	10.58	10.00	2.97	/B1/	МГД		
Мечел-14	5 000 R	10.00	06.03.12	03.09.15	25.08.20	46.8	106.6	99.30	0.56	470	98.00	98.75	10.48	9.97	2.98	/B1/	МГД		
Мечел-15	5 000 R	8.25	21.02.12	20.02.14	09.02.21	28.4	112.1	96.05	(0.26)	111 406	95.90	96.30	10.42	8.49	1.96	/B1/	МГД		
Мечел-16	5 000 R	8.25	21.02.12	20.02.14	09.02.21	28.4	112.1	96.25	0.11	1 050	90.26	96.35	10.32	8.47	1.96	/B1/	МГД		
Мечел-17	5 000 R	8.40	08.12.11	06.06.16	27.05.21	55.9	115.6	93.37		252	92.76	97.49	10.48	8.73	3.44	/B1/	МГД		
Мечел-18	5 000 R	8.40	08.12.11	06.06.16	27.05.21	55.9	115.6				92.75	97.49				/B1/	МГД		
Мечел-19	5 000 R	8.40	13.12.11	09.06.16	01.06.21	56.0	115.8				92.75	99.30				/B1/	МГД		
МИА-1	220 R	10.00	25.12.11		20.09.12		11.3	100.01	(0.02)	2 033	90.92	106.98		10.37	9.96	0.82	/Ba2/	Финансы	
МИА-3	1 500 R	7.25	24.11.11		23.02.12		4.4									/Ba2/	Финансы		
МИА-4	2 000 R	7.35	05.01.12	18.10.12	01.10.15	12.3	47.7									/Ba2/	Финансы		
МИА-5	2 000 R	7.90	20.10.11	25.07.13	17.07.14	21.5	33.2									/Ba2/	Финансы		
Микоян-2	2 000 R	13.50	09.02.12	24.02.12	07.02.13	4.5	15.9				101.00	102.00					Потреб. тов.		
Миракс-4	1 483 R	17.00	17.12.11		17.09.12		11.2	23.57		3	10.05	33.00		613.48	68.86	0.10	отзван/отзван/	Строительство	
Мираторг БО-1	3 000 R	8.75	31.01.12	17.07.14	29.07.14	33.2	33.6											Потреб. тов.	
Мираторг-1	2 500 R	6.00	02.02.12		02.08.12		9.7				98.58	99.99						Потреб. тов.	
МКБ БО-1	3 000 R	8.50	22.02.12	01.03.13	22.02.14	16.7	28.4				96.00	98.45					V+/B1/	Финансы	
МКБ БО-4	5 000 R	8.00	15.10.11	19.10.12	15.04.14	12.3	30.1										V+/B1/	Финансы	
МКБ БО-5	5 000 R	9.20	23.12.11		23.06.14		32.4	94.99	(0.26)	133 700	94.45	94.50		11.72	9.41	2.13	V+/B1/	Финансы	
МКБ-5	2 000 R	7.40	26.10.11		25.04.12		6.5										V+/B1/	Финансы	
МКБ-6	2 000 R	9.40	07.02.12		07.08.12		9.9	98.27		3 203	97.71	100.00		11.96	9.41	0.72	V+/B1/	Финансы	
МКБ-7	2 000 R	9.76	17.01.12		14.07.15		45.1	98.50		10	98.00	100.00		2.50	9.69	3.37	V+/B1/	Финансы	
МКБ-8	3 000 R	9.70	12.10.11	19.10.11	08.04.15	0.3	41.9										V+/B1/	Финансы	
ММК БО-1	5 000 R	6.90	17.11.11		15.11.12		13.2				90.31						BB+/Ba3/отзван	МГД	
ММК БО-2	10 000 R	9.70	14.12.11	16.12.11	12.12.12	2.2	14.1	100.82	0.23	30 144	100.52	100.55	4.93	9.33	0.17		BB+/Ba3/отзван	МГД	
ММК БО-3	5 000 R	6.47	22.03.12	26.03.12	19.09.13	5.5	23.3				99.40	99.85					BB+/Ba3/отзван	МГД	
ММК БО-4	5 000 R	7.65	01.03.12		27.02.14		28.6				90.01	101.00					BB+/Ba3/отзван	МГД	
ММК БО-5	8 000 R	7.65	05.04.12		04.04.13		17.8				92.01	100.00					BB+/Ba3/отзван	МГД	
ММК БО-6	5 000 R	7.20	12.01.12		10.07.14		33.0	95.75	0.25	109 998	95.00	95.50		9.17	7.38	2.28	BB+/Ba3/отзван	МГД	
ММК БО-7	5 000 R	7.25	24.01.12		22.07.14		33.4										BB+/Ba3/отзван	МГД	
МОИА-3	4 000 R	7.75	14.12.11		14.06.14		32.1											Финансы	
МойБанк-3	1 500 R	10.00	07.02.12		07.08.12		9.9				98.00	100.39					/B3/	Финансы	
МойБанк-5	5 000 R	10.00	20.10.11	23.04.12	16.04.15	6.4	42.2										/B3/	Финансы	
Мосмарт-1	2 000 R	0.01	13.10.11	20.10.11	12.04.12	0.3	6.0											Потреб. усл.	
МособлгазФ-2	1 200 R	9.25	24.12.11		24.06.12		8.4	96.47	0.94	58 200	95.51	96.40		15.18	9.32	0.59		Электрэнерг.	
Моссельпром-2	1 500 R	12.25	13.10.11	20.04.12	10.04.14	6.3	30.0											Сельск. хоз.	
МоСтрансавто-1	4 200 R	11.80	20.12.11		18.12.12		14.3										//отзван	Транспорт	
Мосэнерго-3	5 000 R	7.65	23.02.12	29.02.12	18.02.16	4.6	52.3				99.85	100.50					//BB	Электрэнерг.	
Мосэнерго-4	5 000 R	10.25	02.12.11	06.12.12	28.11.14	13.9	37.6	103.10		125 657	102.70	103.75	7.48	9.60	1.00		//BB	Электрэнерг.	
МОЭК-1	6 000 R	6.35	27.10.11		25.07.13		21.5					100.20					BB+//BB	Электрэнерг.	
МП СажД-1-об	2 500 R	8.00	24.11.11		07.05.26		175.0											Потреб. усл.	
МРСК Урала-1	1 000 R	8.60	22.11.11		22.05.12		7.4											Электрэнерг.	
МРСК Юга-2	6 000 R	8.10	28.02.12		26.08.14		34.5				92.00	100.50						Электрэнерг.	
МТС-1	10 000 R	7.00	20.10.11		17.10.13		24.2				86.01							BB+/Ba2/BB	Телеком
МТС-2	10 000 R	7.75	25.10.11		20.10.15		48.3	97.45	0.46	20 002	96.67	97.45		8.69	7.67	3.13	BB+/Ba2/BB	Телеком	
МТС-3	10 000 R	8.00	20.12.11	20.06.13	12.06.18	20.3	80.1	98.40	(0.10)	266	92.00	98.50	9.23	7.93	1.44		BB+/Ba2/BB	Телеком	
МТС-4	15 000 R	7.60	15.05.12		13.05.14		31.1	97.96	(0.38)	59 027	90.01	98.00		8.48	7.52	2.19	BB+/Ba2/BB	Телеком	
МТС-5	15 000 R	14.25	24.07.12	26.07.12	19.07.16	9.5	57.3	105.83		2 746	104.63	105.99	6.32	13.09	0.74		BB+/Ba2/BB	Телеком	
МТС-7	10 000 R	8.70	15.11.11		07.11.17		73.0	98.55	0.05	49	98.50	98.85		9.22	8.53	4.28	BB+/Ba2/BB	Телеком	
МТС-8	15 000 R	8.15	15.11.11	13.11.15	03.11.20	49.1	108.9	97.06	1.06	5 885	95.99	98.64	9.23	8.12	3.14		BB+/Ba2/BB	Телеком	
Н Ленск-3	1 000 R	14.00	17.01.12		16.07.13		21.2				96.00	98.99						МГД	
НацКап БО-3	500 R	8.20	26.12.11		23.06.14		32.4	100.00		150 000				8.36	8.01	2.24		Финансы	
НацКап БО-4	500 R	8.20	26.12.11		23.06.14		32.4											Финансы	
НацСтанд-1	1 500 R	10.00	09.03.12	15.03.12	11.03.14	5.1	29.0					100.00					/B3/	Финансы	
НацСтандФ БО-1	2 000 R	10.50	04.11.11		02.05.14		30.7										/B3/	Финансы	
НИА ВТБ-1	4 634 R	10.50	26.10.11		26.02.39		328.8										/Ba1/	Финансы	
НИА ВТБ-2	2 027 R				26.02.39		328.8										/Ba1/	Финансы	
НКНХ-4	1 500 R	10.00	26.03.12		26.03.12		5.5										V+/B1/	Хим. пром.	
НЛМК БО-1	5 000 R	9.75	06.12.11		04.12.12		13.8				93.00							BBB-/Baa3/BBB-	МГД
НЛМК БО-5	10 000 R	10.75	01.11.11		30.10.12		12.7				103.30	104.00						BBB-/Baa3/BBB-	МГД
НЛМК БО-6	10 000 R	7.75	06.03.12		05.03.13		16.8				99.00	101.85						BBB-/Baa3/BBB-	МГД
Новатэк БО-1	10 000 R	7.50	27.12.11		25.06.13		20.5	100.50		1 600	99.00	100.50		7.30	7.31	1.49		BBB-/Baa3/BBB-	Нефть и газ
Новиком БО-1	3 000 R	8.50	07.01.12	12.07.13	07.07.14	21.0	32.9				98.00	100.00					/B2/	Финансы	
Новиком-1	2 000 R	9.00	24.11.11	01.06.12	25.11.13	7.7	25.5				98.10	100.45					/B2/	Финансы	
НОК-3	1 000 R	12.50	28.02.12		26.08.14		34.5											МГД	
Номос БО-1	5 000 R	7.00	24.02.12	28.02.12	24.02.14	4.6	28.5				99.71	99.80						BB/Ba3/	Финансы
Номос-09	5 000 R	6.25	16.12.11	20.06.12	14.06.13	8.3	20.1	98.80		15	98.70	98.80	8.24	6.20	0.61		BB/Ba3/	Финансы	
Номос-11	5 000 R	7.40	04.01.12	09.07.12	02.07.14	8.9	32.7	99.44	0.04	6 501	99.30	99.50	8.35	7.30	0.66		BB/Ba3/		

Рынок рублёвых облигаций

Выпуск	Объем, млн	Купон, %	Дата			Месяцев до		Цена	Изм.	Торговый объем, шт	Котировки		Доходность, %			Дюр, лет	Рейтинг F/M/S	Сектор	
			кулона	оферты	погаш	офрт	погаш				покупка	продажа	офрт	погаш	текуц				
КОРПОРАТИВНЫЕ РУБЛЁВЫЕ ОБЛИГАЦИИ																			
ПарнасМ-2	1 000 R	9.50	17.11.11		17.11.11		1.2										Потреб. тов.		
Пенюплэк-2	2 500 R	14.00	21.11.11	21.11.11	28.11.14	1.3	37.6				65.11	84.98					Строительство		
Первобанк БО-1	1 500 R	8.10	26.10.11	02.05.12	24.04.13	6.7	18.4					100.65				/B3/	Финансы		
Первобанк БО-2	1 500 R	8.50	13.10.11	18.10.12	10.04.14	12.3	30.0									/B3/	Финансы		
Петрокоммерц-5	5 000 R	12.75	19.12.11	24.12.12	21.12.14	14.5	38.4				92.02	106.79				/Ba3/B+	Финансы		
Петрокоммерц-6	3 000 R	7.75	21.02.12		22.08.12		10.4					101.19				/Ba3/B+	Финансы		
Петрокоммерц-7	3 000 R	7.00	21.02.12		22.08.12		10.4					100.50				/Ba3/B+	Финансы		
ПИА АИЖК-1	688 R	6.94	15.11.11		15.02.39		328.4				99.70	100.25				/Ba1/	Финансы		
Полипласт-2	800 R	12.25	13.03.12	14.09.12	11.03.14	11.1	29.0	98.60	(0.73)	20	97.21	98.60	14.37	12.31	0.78		Хим. пром.		
ПочтаРос	7 000 R	8.25	27.03.12	28.03.14	22.03.16	29.6	53.4	99.19		10 298	98.00	98.50	8.81		2.08		Потреб. усл.		
ПромсвБ БО-3	5 000 R	8.60	07.02.12		04.02.14		27.8				97.00	97.60				BB-/Ba2/отзван	Финансы		
ПромсвБ-5	4 500 R	7.75	17.11.11		17.05.12		7.2	99.92	0.35	3 500	99.41	100.25		8.02	7.52	0.54	BB-/Ba2/отзван	Финансы	
ПромсвБ-6	5 000 R	8.25	19.12.11		17.06.13		20.2	99.60	0.98	420	91.02	99.75		8.68	8.08	1.44	BB-/Ba2/отзван	Финансы	
ПромТрактор-2	3 000 R	0.01	18.10.11		18.10.11		0.2										Машиностр. и пр.		
ПромТрактор-3	5 000 R	11.25	25.01.12		24.07.13		21.4				88.00	93.74					Машиностр. и пр.		
Протек	5 000 R	12.00	02.11.11		02.11.11		0.7				99.50	100.13					Потреб. усл.		
ПротонФ-1	1 000 R	9.00	13.12.11		12.06.12		8.1										Машиностр. и пр.		
ПрофМедиа-1	3 000 R	10.50	19.01.12	23.07.13	16.07.15	21.4	45.2	98.25		1 441	96.53	98.50	11.94		10.44	1.45	/B+	Медиа	
Разгуляй БО-13	1 000 R			14.12.11	13.06.12	2.1	8.1											Сельск. хоз.	
Разгуляй БО-16	3 000 R	12.00	09.11.11	14.11.12	07.05.14	13.2	30.9	100.00		70	98.51	100.00	12.34		11.43	0.88		Сельск. хоз.	
Разгуляй-3	3 000 R	17.00	16.03.12		16.03.12		5.2	99.00		8	99.00	100.00		20.36	16.97	0.36		Сельск. хоз.	
Разгуляй-4	3 000 R	0.00	23.11.11	01.12.11	22.05.13	1.7	19.4				93.00	97.99						Сельск. хоз.	
Разгуляй-5	2 000 R	0.00	26.10.11		23.10.13		24.4											Сельск. хоз.	
Райффайзен БО-7	5 000 R	7.50	30.11.11		27.11.13		25.6				97.02	101.75					BBB+/Baa3/BBB	Финансы	
Райффайзен-4	10 000 R	13.50	06.12.11	07.12.11	03.12.13	1.9	25.8				101.03	101.17					BBB+/Baa3/BBB	Финансы	
РАФ Лизинг	1 000 R	12.50	21.02.12		21.02.12		4.4											Финансы	
РГС Б-3	2 000 R	9.50	28.02.12	01.03.12	31.08.14	4.7	34.7				99.00						/B2/	Финансы	
РГС Б-4	3 000 R	8.75	30.12.11	03.07.13	03.07.15	20.7	44.7				98.00	100.10					/B2/	Финансы	
РенКап БО-3	3 000 R	9.90	05.02.12	12.08.13	05.08.14	22.1	33.8										B/B3/B	Финансы	
РенКап-2	3 000 R	10.50	04.04.12		04.04.12		5.8	99.35	0.49	38	99.20	99.35		12.28	10.55	0.43	B/B3/B	Финансы	
РенКап-3	4 000 R	9.25	08.12.11		06.06.12		7.9	98.00	0.04	439	98.01	98.25		12.87	9.15	0.56	B/B3/B	Финансы	
РЖД БО-1	15 000 R	9.40	07.12.11		05.12.12		13.8	102.19	(0.16)	10 000	102.01	102.50		7.50	8.92	1.01	BBB/Baa1/BBB	Транспорт	
РЖД-07	5 000 R	7.55	09.11.11		07.11.12		12.9				95.00	101.25					BBB/Baa1/BBB	Транспорт	
РЖД-09	15 000 R	6.90	16.11.11		13.11.13		25.1	98.38	0.10	620	98.35	98.50		7.90	6.82	1.79	BBB/Baa1/BBB	Транспорт	
РЖД-10	15 000 R	15.00	08.03.12		06.03.14		28.8	116.66	0.44	71 893	115.51	116.24		7.44	12.71	1.96	BBB/Baa1/BBB	Транспорт	
РЖД-11	15 000 R	7.80	23.11.11		18.11.15		49.3	98.10	(0.16)	750	98.00	98.25		8.53	7.72	3.21	BBB/Baa1/BBB	Транспорт	
РЖД-12	15 000 R	14.90	24.11.11	28.11.11	16.05.19	1.6	91.2	101.06	(0.07)	91 849	101.05	101.12	5.87		13.97	0.11	BBB/Baa1/BBB	Транспорт	
РЖД-13	15 000 R	0.10	08.03.12		06.03.14		28.8				96.60	97.00					BBB/Baa1/BBB	Транспорт	
РЖД-14	15 000 R			12.04.12	07.04.15	6.0	41.9	101.52		298 952	101.52	101.55	6.71			0.47	BBB/Baa1/BBB	Транспорт	
РЖД-15	15 000 R	10.50	26.12.11	26.12.12	20.06.16	14.5	56.4	103.08	0.01	302 820	102.95	103.10	7.90		9.89	1.05	BBB/Baa1/BBB	Транспорт	
РЖД-16	15 000 R	7.90	12.12.11	07.06.16	05.06.17	55.9	67.9	98.46	0.45	85 010	98.41	99.20	8.47		7.82	3.58	BBB/Baa1/BBB	Транспорт	
РЖД-17	15 000 R	10.80	23.01.12	23.07.13	16.07.18	21.4	81.2				90.00						BBB/Baa1/BBB	Транспорт	
РЖД-18	15 000 R	11.00	23.01.12	23.07.14	15.07.19	33.4	93.2	109.15		30 222	108.75	109.75	7.43		9.87	2.27	BBB/Baa1/BBB	Транспорт	
РЖД-19	10 000 R	8.15	23.01.12	18.07.18	08.07.24	81.3	153.0				97.50	101.07					BBB/Baa1/BBB	Транспорт	
РЖД-23	15 000 R	9.00	02.02.12	05.02.15	16.01.25	39.9	159.3	102.21	(0.04)	33 729	102.19	102.40	8.38		8.66	2.67	BBB/Baa1/BBB	Транспорт	
РизлЛизинг	2 000 R	8.50	23.12.11		19.12.14		38.3											Финансы	
РК Казначей-1	3 000 R	10.50	25.11.11	28.11.12	20.11.15	13.6	49.3											Финансы	
РМБ-3	1 100 R	10.50	23.03.12		23.09.13		23.4					100.00					/B3/	Финансы	
РМК-3	3 000 R	10.40	20.12.11	20.12.13	15.12.15	26.3	50.2				96.01	96.55						МГД	
РМК-4	5 000 R	9.00	08.12.11	10.06.14	02.06.16	32.0	55.8				92.81	95.49						МГД	
РосБанк БО-1	5 000 R	7.40	25.12.11	27.06.12	25.06.13	8.5	20.5				99.60	100.25					BBB+/Baa2/BB+	Финансы	
РосБанк БО-2	5 000 R	8.00	08.01.12		08.07.13		20.9				99.30	101.89					BBB+/Baa2/BB+	Финансы	
РосБанк-А3	5 000 R	6.90	05.11.11		06.11.13		24.9				90.00	100.00					BBB+/Baa2/BB+	Финансы	
РосБанк-А5	5 000 R	7.40	05.11.11		07.11.14		36.9	100.00		4		100.00		7.53	7.17	2.53	BBB+/Baa2/BB+	Финансы	
РосВодКан-3	3 000 R	9.00	14.11.11	14.11.13	09.11.15	25.2	49.0				95.00	100.00						Потреб. усл.	
РосгосСтрах-1	4 000 R	10.00	19.01.12	23.07.12	16.07.15	9.4	45.2	98.92		7 971	98.26	99.75	11.78		9.88	0.67		Финансы	
РосгосСтрах-2	5 000 R	10.50	10.11.11	13.11.12	02.11.17	13.1	72.8	100.00		170	98.00	99.99	10.76		10.06	0.91		Финансы	
РосдорБанк-1	1 050 R	10.50	08.12.11	13.12.11	09.12.13	2.1	26.0				99.01	100.00					/B3/	Финансы	
Роснано-1	8 000 R	8.90	28.12.11		20.12.17		74.4				97.40	97.70					/BB+	Финансы	
Роснано-2	10 000 R	8.90	28.12.11		20.12.17		74.4				97.40	97.70					/BB+	Финансы	
Роснано-3	15 000 R	8.90	28.12.11		20.12.17		74.4	97.45	(0.10)	3 030	97.20	97.50		9.67	8.90	4.34	/BB+	Финансы	
РосТелеком-01	2 000 R	6.60	09.02.12		08.08.13		21.9					98.50						/BB+	Телеком
РосТелеком-02	400 R	10.50	17.11.11		17.11.11		1.2											/BB+	Телеком
РосТелеком-03	600 R	8.50	13.03.12		13.03.12		5.1											/BB+	Телеком
РосТелеком-04	2 000 R				03.04.13		17.8					100.00						/BB+	Телеком
РосТелеком-05	800 R	7.60	30.11.11		30.05.12		7.6											/BB+	Телеком
РосТелеком-06	2 000 R	7.80	30.11.11		30.05.12		7.6												

Рынок рублёвых облигаций

Выпуск	Объем, млн	Купон, %	Дата			Месяцев до		Цена	Изм.	Торговый объем, шт	Котировки		Доходность, %			Дюр, лет	Рейтинг F/M/S	Сектор	
			кулона	оферты	погаш	офрт	погаш				покупка	продажа	офрт	погаш	текуц				
КОРПОРАТИВНЫЕ РУБЛЁВЫЕ ОБЛИГАЦИИ																			
PCXB-09	5 000 R	10.10	24.11.11	26.11.12	14.11.19	13.5	97.2				102.05	102.99				BBB/Baa1/	Финансы		
PCXB-10	5 000 R	9.00	08.02.12	08.02.13	29.01.20	16.0	99.7	101.10		284	101.10	101.45	8.26	8.77	1.17	BBB/Baa1/	Финансы		
PCXB-11	5 000 R	9.00	09.02.12	11.02.13	30.01.20	16.1	99.7				101.10	101.70				BBB/Baa1/	Финансы		
PCXB-12	5 000 R	7.70	12.01.12	13.07.15	01.07.21	45.1	116.7	95.00		985	93.15	98.90	9.52	7.95	2.97	BBB/Baa1/	Финансы		
PCXB-13	5 000 R	7.70	13.01.12	14.07.15	02.07.21	45.1	116.8				90.00	98.99				BBB/Baa1/	Финансы		
PCXB-14	10 000 R	7.70	10.01.12	08.07.15	29.06.21	44.9	116.7	99.25	2.31	60 001	95.02	96.00	8.09	7.61	3.01	BBB/Baa1/	Финансы		
РТК Лизинг БО-1	1 050 R	11.50	07.02.12		06.08.13		21.9				97.01	98.00					Финансы		
РУСАП Братск-7	15 000 R	8.30	01.03.12	03.03.14	22.02.18	28.7	76.5	94.24	0.05	63 836	93.86	94.05	11.42	8.72	1.96		МГД		
РУСАП Братск-8	15 000 R	8.50	17.10.11	15.04.15	05.04.21	42.1	113.9	93.06		5 081	93.01	96.64	11.23	8.75	2.66		МГД		
РусГидро-01	10 000 R	8.00	24.10.11	22.04.16	12.04.21	54.4	114.1	96.88	0.27	118 931	96.70	96.95	9.05	7.95	3.42	BB+/отзван/BB+	Электроэнерг.		
РусГидро-02	10 000 R	8.00	24.10.11	22.04.16	12.04.21	54.4	114.1	97.89	0.12	2	91.00	97.45	8.76	7.87	3.43	BB+/отзван/BB+	Электроэнерг.		
РусскиеМасла-2	1 000 R	1.00	29.03.12		29.03.12		5.6										Потреб. тов.		
РусскоеМоре-1	2 000 R	12.00	15.12.11		14.06.12		8.1	99.00		428	98.01	99.98		14.26	12.02	0.57		Потреб. тов.	
РусСтанд-8	5 000 R	7.75	14.10.11		13.04.12		6.1											Финансы	
РусфинБ БО-01	4 000 R	7.15	04.01.12	09.07.13	04.07.14	20.9	32.8	100.00		26 000	98.00	99.60	7.27	7.01	1.52	B+/Ba3/B+	Финансы		
РусфинБ-08	2 000 R	7.70	19.03.12	24.09.12	14.09.15	11.5	47.1					100.00				/Ba3/отзван	Финансы		
РусфинБ-09	2 000 R	7.70	20.03.12	25.09.12	15.09.15	11.5	47.2					99.50				/Ba3/отзван	Финансы		
РусфинБ-10	2 000 R	7.90	15.11.11	19.11.13	10.11.15	25.3	49.0	99.50		460			8.33	7.69	1.76	/Ba3/отзван	Финансы		
РусфинБ-11	2 000 R	7.90	16.11.11	20.11.13	11.11.15	25.3	49.1					99.50				/Ba3/отзван	Финансы		
Сахатрнфр-2	2 500 R	12.20	27.01.12		26.07.13	21.5	100.00	0.02	20		97.00	100.00		12.54	11.91	1.45		Нефть и газ	
Северсталь БО-1	15 000 R	7.50	20.03.12		18.09.12	11.3	100.02	0.20	28 935		99.86	100.00		7.61	7.47	0.86	BB-/Ba2/BB	МГД	
Северсталь БО-2	10 000 R	9.75	17.02.12		15.02.13	16.2					102.02	102.70					BB-/Ba2/BB	МГД	
Северсталь БО-4	5 000 R	9.75	17.02.12		15.02.13	16.2					95.00	102.70					BB-/Ba2/BB	МГД	
Севкаб-3	1 500 R	10.50	27.12.11		27.03.12	5.5												Машиностр. и пр.	
СенаторУК-1	1 500 R	10.00	18.11.11		18.05.12	7.2												Строительство	
СибирьАвиа-1	2 300 R	18.00	17.01.12		17.07.12	9.2	101.35		7		101.45	102.20		16.58	17.06	0.62		Транспорт	
СибМетИнв-1	10 000 R	13.50	20.10.11	20.10.14	10.10.19	36.3	96.0	108.00	2.00	20 222	107.75	108.20	10.61	11.80	2.21	BB-/B+	МГД		
СибМетИнв-2	10 000 R	13.50	20.10.11	20.10.14	10.10.19	36.3	96.0	107.75	1.75	10 001	107.76	108.10	10.71	11.83	2.21	BB-/B+	МГД		
СИБУР Х-1	1 500 R	10.47	03.11.11		01.11.12	12.7												Хим. пром.	
СИБУР Х-3	30 000 R	9.25	16.03.12	21.03.12	13.03.15	5.3	41.1										BB/Ba2/	Хим. пром.	
СИБУР Х-4	30 000 R	7.30	16.03.12	17.09.12	13.03.15	11.2	41.1										BB/Ba2/	Хим. пром.	
СИБУР Х-5	30 000 R	8.00	16.03.12	18.03.13	13.03.15	17.2	41.1										BB/Ba2/	Хим. пром.	
Синергия БО-1	3 000 R	9.75	05.04.12	06.10.12	03.10.13	11.9	23.8	99.50		20	96.52	99.50	10.56	9.79	0.87	B//	Потреб. тов.		
Синергия-3	2 500 R	8.00	20.02.12		18.08.14	34.3											B//	Потреб. тов.	
СистемаАФК-1	6 000 R	9.75	08.03.12		07.03.13	16.9					100.05	103.19					BB-/Ba3/BB	Телеком	
СистемаАФК-2	20 000 R	14.75	14.02.12	17.08.12	12.08.14	10.2	34.1	105.80	(0.03)	210 261	105.50	106.10	7.63	13.65	0.75	BB-/Ba3/BB	Телеком		
СистемаАФК-3	19 000 R	12.50	01.12.11	04.12.12	24.11.16	13.8	61.5				104.28	105.20					BB-/Ba3/BB	Телеком	
СистемаАФК-4	13 500 R	7.65	20.03.12		15.03.16	53.2	98.53	0.83	202		90.35	99.00		8.36	7.73	2.58	BB-/Ba3/BB	Телеком	
СистемаГалс-1	3 000 R	8.50	10.04.12		08.04.14	29.9											отзван/отзван/	Строительство	
СистемаГалс-2	2 000 R	8.50	18.10.11		15.04.14	30.1											отзван/отзван/	Строительство	
Ситроникс БО-1	2 000 R	11.75	20.12.11	25.06.12	18.06.13	8.5	20.3	98.63		40	98.80	98.99	14.30	11.49	0.58	B-/B3/	Технологии		
Ситроникс БО-2	3 000 R	10.75	09.04.12	15.10.12	07.10.13	12.2	23.9				97.50	98.49					B-/B3/	Технологии	
СКБ Б БО-3	3 000 R	9.15	29.11.11	04.06.12	26.11.13	7.8	25.5				98.00	99.00					B/B1/	Финансы	
СКБ Б БО-4	2 000 R	9.80	07.12.11	12.12.11	05.06.13	2.0	19.8				100.17	100.45					B/B1/	Финансы	
СКБ Б БО-5	2 000 R	8.25	13.10.11	16.10.12	10.04.14	12.2	30.0										B/B1/	Финансы	
СКБ Б БО-6	2 000 R	8.50	10.01.12	12.07.13	08.07.14	21.0	32.9				97.45	99.90					B/B1/	Финансы	
Соллерс БО-2	2 000 R	13.00	02.11.11	07.05.12	01.05.13	6.9	18.7				100.03	101.77						Машиностр. и пр.	
Соллерс-2	3 000 R	12.50	18.01.12		17.07.13	21.2		101.00	0.05	19	101.00	101.50		12.18	12.04	1.43		Машиностр. и пр.	
СПКазань-3	1 000 R	14.00	10.11.11	17.05.12	08.05.14	7.2	30.9				100.00							Потреб. усл.	
СтрКред БО-1	1 000 R	9.90	28.01.12	28.07.12	28.07.14	9.6	33.6										/B3/	Финансы	
СтрКред БО-2	1 000 R	9.90	28.01.12	28.07.12	28.07.14	9.6	33.6										/B3/	Финансы	
СтрТрансГаз-2	5 000 R	8.49	13.01.12		13.07.12	9.1	95.65	(1.00)	18		95.66	95.94		15.27	8.69	0.64		Строительство	
СтрТрансГаз-3	5 000 R	8.50	13.10.11		11.04.13	18.0												Строительство	
СУ155-3	3 000 R	12.70	15.02.12		15.02.12	4.2	95.10	0.05	440		94.76	95.42		30.16	13.09	0.27		Строительство	
СудострБ БО-01	2 000 R	9.75	03.03.12	07.03.12	03.03.14	4.9	28.7				98.00	98.68					/B3/	Финансы	
СудострБ-3	1 500 R	10.00	05.03.12		03.09.12	10.8					99.00	101.00					/B3/	Финансы	
СудострБ-4	1 500 R	10.00	10.04.12	13.04.12	08.10.13	6.1	23.9	98.05		70 000	97.63	98.00	14.69	10.20	0.43		/B3/	Финансы	
СУЭК Финанс-1	10 000 R	9.35	06.01.12	10.07.13	26.06.20	21.0	104.6	99.94	(0.56)	604	99.26	100.20	9.59	9.13	1.46		/Ba3/	МГД	
СэтлГрупп-1	1 000 R	11.70	15.11.11		15.05.12	7.1	99.18	(0.01)	2		99.00	99.18		13.56	11.26	0.50		Строительство	
Татнефть БО-1	5 000 R	7.25	23.03.12		20.09.13	23.3					97.60	99.00					BB/Ba2/отзван	Нефть и газ	
Таттелеком-2	1 500 R	8.25	03.11.11		01.11.12	12.7											BB-//	Телеком	
ТатфондБ БО-1	2 000 R	9.50	29.12.11	05.07.12	26.12.13	8.8	26.5	99.85		39 222	98.01	99.99	9.92	9.27	0.63		/B2/	Финансы	
ТатфондБ БО-2	2 000 R	8.75	20.10.11	25.10.12	17.04.14	12.5	30.2	99.65		3	97.50	99.65	9.32	8.43	0.88		/B2/	Финансы	
ТатфондБ-5	2 000 R	8.50	21.03.12		21.03.12	5.3	99.50	0.25	5 000		99.51	99.95		9.89	8.50	0.40		/B2/	Финансы
ТатфондБ-6	2 000 R	8.75	28.02.12	05.03.12	26.02.13	4.8	16.6				99.00	100.50					/B2/		

Рынок рублёвых облигаций

Выпуск	Объем, млн	Купон, %	Дата			Месяцев до		Цена	Изм.	Торговый объем, шт	Котировки		Доходность, %			Дюр, лет	Рейтинг F/M/S	Сектор
			кулона	оферты	погаш	офрт	погаш				покупка	продажа	офрт	погаш	текущ			
КОРПОРАТИВНЫЕ РУБЛЁВЫЕ ОБЛИГАЦИИ																		
ТК Финанс БО-2	500 R	10.50	28.12.11		25.06.14		32.5										Транспорт	
ТКБ-2	1 800 R	8.15	20.03.12	24.09.12	15.03.16	11.5	53.2				98.00	99.01				/B1/	Финансы	
ТКС Б БО-1	1 600 R	14.22	23.03.12		20.09.13		23.3				96.86	101.92				B/B2/	Финансы	
ТКС Б БО-2	1 500 R	16.50	29.11.11	01.12.11	26.11.13	1.7	25.5	99.66	0.16	5 971	99.70	99.75	19.48	15.61	0.11	B/B2/	Финансы	
ТКС Б БО-3	1 500 R	14.00	21.02.12	22.08.12	18.02.14	10.4	28.3	98.56	(0.03)	169	97.91	98.23	16.41	13.94	0.71	B/B2/	Финансы	
ТКС Б-2	1 400 R	20.00	26.01.12		28.07.13		21.6	106.71	0.08	2 756	106.40	108.00		16.12	18.04	1.33	B/B2/	Финансы
ТМК БО-1	5 000 R	8.85	25.10.11		22.10.13		24.4				90.00	100.80				/B1/B+	МГД	
ТрансАэро-1	3 000 R	11.85	26.10.11	03.05.12	23.10.13	6.7	24.4	98.78	(0.79)	812	98.54	99.43	14.76	11.37	0.45		Транспорт	
ТрансКонт-1	3 000 R	9.50	28.02.12		26.02.13		16.6				101.75	122.22				BB+/Ba3/	Транспорт	
ТрансКонт-2	3 000 R	8.80	08.12.11		04.06.15		43.8				90.00	101.85				BB+/Ba3/	Транспорт	
ТрансКредБ БО-1	5 000 R	7.80	17.11.11		17.11.13		25.2	99.00	0.38	22 922	98.60	100.00		8.49	7.64	1.77	/Ba1/BB+	Финансы
ТрансКредБ-2	3 000 R	6.90	13.12.11		12.06.12		8.1				99.87					/Ba1/BB+	Финансы	
ТрансКредБ-5	3 000 R	7.90	10.02.12		12.08.13		22.1	99.40		14 500	99.25			8.42	7.84	1.59	/Ba1/BB+	Финансы
ТрансКредБ-6	4 000 R	8.25	20.10.11		17.04.14		30.2	100.43	1.87	111 720	99.00	100.30		8.22	7.91	2.07	/Ba1/BB+	Финансы
ТрансКредФ-1	1 500 R	12.00	12.12.11		11.06.12		8.0	100.00		10 000				12.29	11.54	0.57		Финансы
ТрансКредФ-2	1 500 R	12.00	03.11.11		01.11.12		12.7	100.00		20 000				12.34	11.40	0.87		Финансы
ТрансМашХ БО-1	3 000 R	6.50	26.01.12		23.01.14		27.5										Машиностр. и пр.	
Транснефть-1	35 000 R	10.00	21.05.12	20.05.15	13.05.19	43.3	91.1				97.01	111.00				/Ba1/BBB	Нефть и газ	
Транснефть-2	35 000 R			08.10.15	01.10.19	47.9	95.7									/Ba1/BBB	Нефть и газ	
Транснефть-3	65 000 R	10.15	26.09.12	26.09.15	18.09.19	47.5	95.3	109.48	0.18	2 767	108.50	110.00	7.30	9.24	3.23	/Ba1/BBB	Нефть и газ	
ТрансФинМ БО-12	500 R	8.50	29.02.12		27.08.14		34.6										Финансы	
ТрансФинМ БО-13	500 R	8.50	29.02.12		27.08.14		34.6										Финансы	
ТрансФинМ-02	1 500 R	10.75	10.02.12		10.08.12		10.0										Финансы	
ТрансФинМ-03	1 500 R	8.50	12.01.12		10.07.14		33.0										Финансы	
ТрансФинМ-04	350 R	11.00	07.12.11	16.12.11	03.12.14	2.2	37.8										Финансы	
ТрансФинМ-05	350 R	11.00	07.12.11	16.12.11	03.12.14	2.2	37.8										Финансы	
ТрансФинМ-06	500 R	11.00	07.12.11	16.12.11	03.12.14	2.2	37.8										Финансы	
ТрансФинМ-07	500 R	11.00	07.12.11	16.12.11	03.12.14	2.2	37.8										Финансы	
ТрансФинМ-08	380 R	11.00	08.12.11	19.12.11	03.12.15	2.3	49.8										Финансы	
ТрансФинМ-09	380 R	11.00	08.12.11	19.12.11	03.12.15	2.3	49.8										Финансы	
ТрансФинМ-10	500 R	11.00	08.12.11	19.12.11	03.12.15	2.3	49.8										Финансы	
ТрансФинМ-11	500 R	11.00	08.12.11	19.12.11	03.12.15	2.3	49.8										Финансы	
ТрансФинМ-15	1 000 R	8.50	27.02.12	22.08.16	16.08.21	58.4	118.3										Финансы	
ТюменьЭнерго-2	2 700 R	8.70	29.03.12		29.03.12		5.6			199 300	100.10	100.65					Электроэнерг.	
УБРМР-2	2 000 R	9.50	29.10.11	05.11.12	01.05.14	12.9	30.7				96.91	98.32				/отзван/В-	Финансы	
УМПО-3	3 000 R	10.00	15.12.11		14.06.12		8.1				97.51	100.68					Машиностр. и пр.	
УралВагонЗ-1	3 000 R	9.25	15.12.11	16.12.12	07.12.17	14.2	73.9				90.00	99.75					Машиностр. и пр.	
УралВагонЗ-2	3 000 R	8.95	28.02.12	30.08.13	20.02.18	22.7	76.4	99.25		1	90.00	99.25	9.60	8.93	1.60		Машиностр. и пр.	
Уралкалий БО-1	50 000 R	8.25	20.02.12		17.02.14		28.3										Хим. пром.	
Уралсиб ЛК БО-1	1 667 R	9.50	02.12.11		28.02.14		28.6				98.80	100.00					Финансы	
Уралсиб ЛК БО-3	2 250 R	9.50	01.11.11		29.10.13		24.6				99.00	100.00					Финансы	
Уралсиб ЛК БО-4	2 750 R	8.50	05.01.12		03.07.14		32.7				98.30	99.50					Финансы	
Уралсиб ЛК-3	1 500 R	16.50	23.02.12		23.02.12		4.4				102.85	103.64					Финансы	
Уралсиб ЛК-4	2 000 R	16.50	19.01.12		19.01.12		3.3	102.45		2	102.25	102.75		7.31	15.54	0.26	BB-/	Финансы
Уралсиб ЛК-5	3 000 R	8.50	19.01.12		19.01.12		3.3	100.10		25	100.10	100.43		8.21	8.33	0.25	BB-/	Финансы
УралЭлМедь-1	3 000 R	8.25	28.02.12		28.02.12		4.6										МГД	
Формат-1	1 000 R	17.00	08.12.11	20.12.11	06.12.12	2.3	13.9										Строительство	
Фортум-2	5 000 R	6.50	08.02.12		06.02.13		15.9										Электроэнерг.	
ФСК ЕЭС-06	10 000 R	7.15	27.03.12	27.09.13	15.09.20	23.6	107.2	99.30	0.04	10 000	99.25	99.99	7.68	7.18	1.72	/Ba2/BBB	Электроэнерг.	
ФСК ЕЭС-07	5 000 R	7.50	28.10.11	26.10.15	16.10.20	48.5	108.3	96.50	(0.46)	2 500	96.00	96.70	8.72	7.51	3.15	/Ba2/BBB	Электроэнерг.	
ФСК ЕЭС-08	10 000 R	7.15	27.03.12	27.09.13	15.09.20	23.6	107.2	99.98		111 900	99.25	99.99	7.29	7.13	1.73	/Ba2/BBB	Электроэнерг.	
ФСК ЕЭС-09	5 000 R	7.99	28.10.11	24.10.17	16.10.20	72.5	108.3	97.30		30 000	97.00	97.70	8.76	7.92	4.33	/Ba2/BBB	Электроэнерг.	
ФСК ЕЭС-10	10 000 R	7.75	27.03.12	25.09.15	15.09.20	47.5	107.2	97.90	0.30	500	97.60	98.30	8.56	7.89	3.19	/Ba2/BBB	Электроэнерг.	
ФСК ЕЭС-11	10 000 R	7.99	28.10.11	24.10.17	16.10.20	72.5	108.3	97.00		2 500	96.70	97.40	8.82	7.94	4.32	/Ba2/BBB	Электроэнерг.	
ФСК ЕЭС-13	10 000 R	8.50	03.01.12		22.06.21		116.4	95.20	0.20	100 440	95.00	98.50		9.47	8.72	6.00	/Ba2/BBB	Электроэнерг.
ФСК ЕЭС-19	20 000 R	7.95	19.01.12	19.07.18	06.07.23	81.3	140.9										Электроэнерг.	
ХКФБ БО-1	3 000 R	7.18	25.10.11	27.04.12	22.04.14	6.5	30.4	99.84		5 730	99.60	99.95	7.70	7.08	0.49	BB-/Ba3/B+	Финансы	
ХКФБ БО-3	4 000 R	7.90	25.10.11	25.10.13	22.04.14	24.5	30.4				97.10	97.75					Финансы	
ХКФБ-4	3 000 R	7.10	12.10.11		12.10.11		0.0										Финансы	
ХКФБ-5	4 000 R	8.15	19.10.11	24.10.11	17.04.13	0.4	18.2										Финансы	
ХКФБ-6	5 000 R	7.75	13.12.11	14.12.12	10.06.14	14.1	32.0	98.72	0.27	109 999	97.00	99.00	9.21	7.80	1.03	BB-/Ba3/B+	Финансы	
ХКФБ-7	5 000 R	9.00	27.10.11	02.05.12	23.04.15	6.7	42.4	100.38		540	100.40	100.55	8.53	8.80	0.48	BB-/Ba3/B+	Финансы	
ХМ Банк-2	3 000 R	6.25	14.12.11	14.06.12	12.06.13	8.1	20.1				98.00						Финансы	
ЦентриИнв БО-1	1 500 R	8.40	20.12.11	19.12.12	17.06.14	14.3	32.2	99.40		20	99.00	99.40	9.12	8.24	1.04	/Ba3/	Финансы	
ЦентриИнв БО-5	1 000 R	8.40	20.12.11	19.12.12	17.06.14	14.3	32.2				99.00	99.40					Финансы	
ЦентриИнв-2	3 000 R	9.25	27.12.11	29.06.12	24.06.14	8.6	32.4				100.65	100.80					Финансы	
Черкизово БО-3	3 000 R	8.25	11.11.11		08.11.13		25.0				97.50	98.25					Потреб. тов.	
ЧТПЗ БО-1	5 000 R	16.50	06.12.11	08.12.11	04.12.12	1.9	13.8	99.95	(0.02)	6 002	99.95	100.00	17.04	15.62	0.13	/отзван/	МГД	
ЧТП																		

Рынок рублёвых облигаций

Выпуск	Объем, млн	Купон, %	Дата			Месяцев до		Цена	Изм.	Торговый объем, шт	Котировки		Доходность, %			Дюр, лет	Рейтинг F/M/S	Сектор
			купона	оферты	погаш	офрт	погаш				покупка	продажа	офрт	погаш	текущ			
ГОСУДАРСТВЕННЫЕ И МУНИЦИПАЛЬНЫЕ ОБЛИГАЦИИ																		
Беларусь-1	7 000 R	8.70	22.12.11		20.12.12	14.3	86.23	0.60	3	85.57	88.92		24.03	10.04	0.92	/B3/B-	Гос.	
БелгорОбл-2006	1 020 R	7.88	19.10.11		19.10.11	0.3										/Ba1/	Муниц.	
ВолгОбл-10	3 000 R	8.00	09.11.11		04.05.16	54.8	98.52		172 000	98.00	98.98		8.26	7.85	2.71	BB-/отзван	Муниц.	
ВолгОбл-4	300 R	7.55	15.11.11		15.05.12	7.1				90.01	101.20					BB-/B+	Муниц.	
ВолгОбл-7	400 R	9.33	13.12.11		12.06.12	8.1				100.00						BB-/BB-	Муниц.	
ВолгОбл-9	2 000 R	8.25	07.12.11		04.06.14	31.8				99.00	103.00					BB-/отзван	Муниц.	
Волгоград-4	880 R	17.80	07.11.11		07.11.12	12.9					111.50					/Ba3/	Муниц.	
Волгоград-5	1 000 R	9.50	22.12.11		17.12.15	50.2										/Ba3/	Муниц.	
ВоронежОбл-4	900 R	9.00	26.12.11		25.06.12	8.5	100.50		650	100.50	101.85		8.39	8.73	0.63		Муниц.	
ИркОбл-31005	275 R	7.70	26.10.11		26.10.11	0.5				100.00	100.34					/BB	Муниц.	
ИркОбл-31006	1 064 R	9.15	23.11.11		22.11.12	13.4				99.70	101.99					/BB	Муниц.	
ИркОбл-31007	313 R	10.00	25.12.11		25.12.11	2.5				100.46	100.80					/BB	Муниц.	
Казань-6	1 000 R	12.00	08.12.11		08.12.11	1.9				100.70	100.99					B+//	Муниц.	
Казань-7	2 000 R	8.75	21.12.11		17.12.14	38.2										B+//	Муниц.	
КалужОбл-3	1 000 R	8.95	01.12.11		29.11.12	13.6				99.50	102.20					BB-/отзван	Муниц.	
КалужОбл-4	600 R	10.01	28.12.11		26.06.13	20.5				97.00	104.60					BB-/отзван	Муниц.	
КалужОбл-5	2 500 R	8.20	24.11.11		19.05.16	55.3	101.82		2 000	100.50	101.80		7.89	7.97	3.24	BB-/отзван	Муниц.	
Карелия-11	320 R	9.70	10.11.11		10.05.12	7.0				100.10	101.60					BB-//	Муниц.	
Карелия-13	2 000 R	9.91	22.12.11		18.06.15	44.3	105.00		7 000	98.00	105.00		7.01	9.39	1.67	BB-//	Муниц.	
Коми-7	1 000 R	8.00	23.11.11		22.11.13	25.4	100.00		1 000	99.51	102.00		8.15	7.76	1.38	BB/Ba2/	Муниц.	
Коми-8	1 000 R	7.00	04.03.12		03.12.15	49.8				92.50	97.89					BB/Ba2/	Муниц.	
Коми-9	2 100 R	7.75	19.10.11		18.10.14	36.3										BB/Ba2/	Муниц.	
Краснодар-1	1 100 R	8.50	04.01.12		03.07.13	20.7										/Ba2/	Муниц.	
Краснодкр-2	1 125 R	6.00	16.12.11		14.12.12	14.1										BB/Ba1/BB	Муниц.	
Краснодкр-3	4 000 R	8.30	27.03.12		27.09.14	35.6				100.25	100.45					BB/Ba1/BB	Муниц.	
КраснЯрКр-4	7 140 R	10.89	10.11.11		08.11.12	13.0				101.90	102.38					BB+/Ba2/BB+	Муниц.	
ЛенОбл-3	1 300 R	12.00	09.12.11		05.12.14	37.8				100.01	112.98					BB/BB	Муниц.	
ЛипецОбл-6	750 R	8.98	07.12.11		05.06.13	19.8				99.65	102.80					отзван/BB	Муниц.	
Москва-39	10 000 R	8.00	21.01.12		21.07.14	33.3	99.20	(0.10)	1 925	99.30	99.40		7.76	7.92	2.33	BBB/Baa1/BBB	Муниц.	
Москва-44	20 000 R	8.00	24.12.11		24.06.15	44.4	97.50	(0.24)	20	92.01	96.31		8.16	8.01	2.98	BBB/Baa1/BBB	Муниц.	
Москва-45	15 000 R	8.00	27.12.11		27.06.12	8.5	100.90	(0.03)	775	100.82	100.90		6.77	7.75	0.65	BBB/Baa1/BBB	Муниц.	
Москва-48	30 000 R	8.00	11.12.11		11.06.22	128.1	88.61	0.11	41	87.00	88.90		8.53	8.76	6.66	BBB/Baa1/BBB	Муниц.	
Москва-49	25 000 R	8.00	14.12.11		14.06.17	68.2				94.01	96.65					BBB/Baa1/BBB	Муниц.	
Москва-50	15 000 R	8.00	18.12.11		18.12.11	2.2	100.49	0.05	50	100.33	100.49		5.32	7.77	0.18	BBB/Baa1/BBB	Муниц.	
Москва-53	15 000 R	8.00	01.03.12		01.09.13	22.7				99.04	109.05					BBB/Baa1/BBB	Муниц.	
Москва-54	15 000 R	8.00	05.03.12		05.09.12	10.8	100.70		37 200	100.20	101.25		6.74	7.88	0.83	BBB/Baa1/BBB	Муниц.	
Москва-56	20 000 R	8.00	22.03.12		22.09.16	59.4	95.95	(2.02)	303 506	95.50	95.70		8.28	8.30	3.90	BBB/Baa1/BBB	Муниц.	
Москва-61	30 000 R	15.00	03.12.11		03.06.13	19.8				113.38	114.97					BBB/Baa1/BBB	Муниц.	
Москва-62	35 000 R	14.00	08.12.11		08.06.14	31.9	113.29	0.59	10 655	112.99	113.39		7.57	12.22	2.12	BBB/Baa1/BBB	Муниц.	
Москва-63	20 000 R	15.00	10.12.11		10.12.13	26.0	115.25		1 000	115.16	116.00		7.53	12.87	1.76	BBB/Baa1/BBB	Муниц.	
Москва-64	40 000 R	14.00	16.11.11		16.11.15	49.2				110.00	119.59					BBB/Baa1/BBB	Муниц.	
Москва-66	30 000 R	8.75	23.11.11		23.11.18	85.5				100.50	103.60					BBB/Baa1/BBB	Муниц.	
МосОбл-7	16 000 R	8.00	19.10.11		16.04.14	30.2										/B1/отзван	Муниц.	
МосОбл-8	12 350 R	9.00	13.12.11		11.06.13	20.0	100.00		7	98.40	100.25		9.18	8.74	0.91	/B1/отзван	Муниц.	
МосОбл-9	13 200 R	17.90	15.03.12		15.03.12	5.1	103.90		2	104.00	104.51		8.59	17.11	0.39	/B1/B-	Муниц.	
НижгорОбл-3	800 R	7.70	20.10.11		20.10.11	0.3				100.00	100.80					B+//	Муниц.	
НижгорОбл-4	1 350 R	8.00	21.11.11		17.11.12	13.2				98.00	100.20					B+//	Муниц.	
НижгорОбл-5	2 100 R	13.00	26.11.11		02.12.12	13.7				103.00	104.00					B+//	Муниц.	
НижгорОбл-6	5 000 R	8.50	05.04.12		07.10.15	47.9				100.55	101.55					B+//	Муниц.	
ОФЗ-25063	30 000 R	6.20	09.11.11		09.11.11	1.0	100.20	(0.00)	276 922	100.20	100.21		3.64	6.12	0.08	BBB/Baa1/BBB	Гос.	
ОФЗ-25064	45 000 R	11.90	19.10.11		18.01.12	3.3	102.20	0.20	1 000 000	102.12	102.20		3.76	11.34	0.25	BBB/Baa1/BBB	Гос.	
ОФЗ-25065	46 000 R	12.00	28.12.11		27.03.13	17.5				107.30	107.50					BBB/Baa1/BBB	Гос.	
ОФЗ-25067	45 000 R	11.30	19.10.11		17.10.12	12.2				104.70	104.90					BBB/Baa1/BBB	Гос.	
ОФЗ-25068	45 000 R	12.00	22.02.12		20.08.14	34.3	111.13	0.06	164 842	111.10	111.17		7.74	10.65	2.31	BBB/Baa1/BBB	Гос.	
ОФЗ-25069	45 000 R	10.80	21.03.12		19.09.12	11.3	103.95		40 000	103.71	104.50		6.51	10.33	0.86	BBB/Baa1/BBB	Гос.	
ОФЗ-25071	80 000 R	8.10	30.11.11		26.11.14	37.5				100.46	103.00					BBB/Baa1/BBB	Гос.	
ОФЗ-25072	150 000 R	7.15	25.01.12		23.01.13	15.5	100.49	0.11	92 002	100.50	100.60		6.85	7.01	1.16	BBB/Baa1/BBB	Гос.	
ОФЗ-25073	150 000 R	6.85	01.02.12		01.08.12	9.7	100.35	0.05	94 001	100.25	100.70		6.48	6.74	0.74	BBB/Baa1/BBB	Гос.	
ОФЗ-25075	150 000 R	6.88	18.01.12		15.07.15	45.1	96.73	0.16	22 182	96.60	96.90		8.05	7.00	3.07	BBB/Baa1/BBB	Гос.	
ОФЗ-25076	150 000 R	7.10	15.03.12		13.03.14	29.1	99.40	(0.08)	14 000	99.17	99.50		7.51	7.11	2.10	BBB/Baa1/BBB	Гос.	
ОФЗ-25077	150 000 R	7.35	25.01.12		20.01.16	51.4	97.66	(0.04)	164 502	97.65	97.90		8.16	7.41	3.41	BBB/Baa1/BBB	Гос.	
ОФЗ-25078	100 000 R	6.70	08.02.12		06.02.13	15.9	99.81	(0.01)	8 729	99.80	100.00		6.96	6.64	1.19	BBB/Baa1/BBB	Гос.	
ОФЗ-25079	150 000 R	7.00	07.12.11		03.06.15	43.8	97.30		5 450	97.00	97.60		8.02	7.01	2.96	BBB/Baa1/BBB	Гос.	
ОФЗ-26199	44 000 R	6.10	12.10.11		11.07.12	9.0	100.00		40 000	99.50	100.00		6.24	6.01	0.69	BBB/Baa1/BBB	Гос.	
ОФЗ-26200	50 000 R	6.10	19.10.11		17.07.13	21.2					100.20					BBB/Baa1/BBB	Гос.	
ОФЗ-26201	47 000 R	6.55	19.10.11		16.10.13	24.2				99.00	101.85					BBB/Baa1/BBB	Гос.	
ОФЗ-26202	40 000 R	11.20	21.12.11		17.12.14	38.2	110.60	0.23	50 000	110.00	110.50		7.64	10.07	2.54	BBB/Baa1/BBB	Гос.	
ОФЗ-26203	150 000 R	6.90	08.02.12		03.08.16	57.8	95.14	0.04	334 453	95.00	95.38		8.30	7.16				

Рынок рублёвых облигаций

Выпуск	Объем, млн	Купон, %	Дата			Месяцев до		Цена	Изм.	Торговый объем, шт	Котировки		Доходность, %			Дюр, лет	Рейтинг F/M/S	Сектор
			купона	оферты	погаш	офрт	погаш				покупка	продажа	офрт	погаш	текущ			
ГОСУДАРСТВЕННЫЕ И МУНИЦИПАЛЬНЫЕ ОБЛИГАЦИИ																		
ТверОбл-10	3 000 R	8.50	20.12.11		15.12.15		50.2				100.50	101.50				/B+	Муниц.	
Томск-2	200 R	17.60	22.12.11		22.12.11		2.4	102.05		100	96.03	102.00		7.20	17.09	0.18		Муниц.
Томск-3	800 R	10.63	26.12.11		23.06.14		32.4	102.25		1	101.86	102.40		9.15	10.35	1.50		Муниц.
ТомскОбл-4	800 R	7.00	26.12.11		26.12.11		2.5				100.20	100.37					//BB-	Муниц.
ТомскОбл-5	1 050 R	7.00	17.12.11		17.12.12		14.2				100.40	100.80					//BB-	Муниц.
ТомскОбл-7	1 500 R	13.00	27.11.11		27.11.13		25.6				103.30	106.00					//BB-	Муниц.
Удмуртия-2	2 500 R	8.40	17.01.12		15.07.12		9.1				100.11	101.65					BB+/Ba1/	Муниц.
Удмуртия-4	2 000 R	8.70	25.11.11		25.11.15		49.5	101.52		2 000	100.25	101.25		8.20	8.30	2.67	BB+/Ba1/	Муниц.
Уфа-1	750 R	9.00	27.12.11		24.12.13		26.5				100.40	102.50					//BB-	Муниц.
Хакасия-1	1 200 R	8.20	23.11.11		25.08.13		22.5				97.00	100.00					BB-/	Муниц.
ХМАО-6	2 000 R	10.00	22.12.11		22.12.11		2.4				100.66	101.00					/Baa3/BBB-	Муниц.
ХМАО-7	2 000 R	10.40	22.12.11		20.12.12		14.3				103.90	104.10					/Baa3/BBB-	Муниц.
ХМАО-8	2 000 R	10.80	22.12.11		19.12.13		26.3				105.90	106.90					/Baa3/BBB-	Муниц.
Чувашия-6	1 000 R	7.24	18.10.11		17.04.12		6.2										/Ba2/	Муниц.
Чувашия-7	1 000 R	9.16	06.12.11		04.06.13		19.8	99.50		1	99.50	102.30		9.73	9.13	1.03	/Ba2/	Муниц.
Чувашия-8	1 000 R	8.00	14.12.11		15.06.14		32.2				99.00	101.50					/Ba2/	Муниц.
Якутия-1	2 000 R	7.95	13.10.11		11.04.13		18.0										BB+/отзван/BB-	Муниц.
Якутия-2	2 000 R	7.80	20.10.11		17.04.14		30.2	101.00		72 128	100.00	100.99		7.42	6.66	1.66	BB+/отзван/BB-	Муниц.
Якутия-3	2 500 R	7.95	20.11.11		20.05.16		55.3				94.20	102.50					BB+/отзван/BB-	Муниц.
Якутия-9	2 000 R	9.75	22.12.11		19.09.13		23.3				98.50						BB+/отзван/BB-	Муниц.
ЯрОбл-09	3 000 R	8.25	17.11.11		16.05.13		19.2				99.00	103.15					BB-/	Муниц.
ЯрОбл-10	3 000 R	8.00	18.10.11		15.04.14		30.1										BB-/	Муниц.

Рынок еврооблигаций

Выпуск	Объем, млн	Купон, %	Дата			Месяцев до		Цена	Изм.	Торговый объем, шт	Котировки		Доходность, %			Дюр, лет	Рейтинг F/M/S	Сектор
			купона	оферты	погаш	офрт	погаш				покупка	продажа	офрт	погаш	текуц			
ЕВРООБЛИГАЦИИ																		
AkBars-12	280 \$	10.25	03.12.11		03.12.12		13.8	104.00	0.36		103.50	104.50		6.55	9.52	1.04	BB-/Ba3/	Финансы
AlfaBank-12	500 \$	8.20	25.12.11		25.06.12		8.5	101.50	0.08		101.00	101.99		6.02	8.03	0.67	BB-/Ba1/BB+	Финансы
AlfaBank-13	400 \$	9.25	24.12.11		24.06.13		20.4	102.00	(0.00)		100.99	103.00		7.96	8.83	1.52	BB-/Ba1/BB-	Финансы
AlfaBank-15	600 \$	8.00	18.03.12		18.03.15		41.2	98.70	2.05		98.01	99.39		8.44	8.06	2.93	BB-/Ba1/B+	Финансы
AlfaBank-17 02	300 \$	8.64	22.02.12	22.02.12 C	22.02.17	4.4	64.5	88.50	0.50		87.00	90.00	46.20		9.63	0.30	B+/Ba2/BB+	Финансы
AlfaBank-17 09	1 000 \$	7.88	25.03.12		25.09.17		71.5	92.76	1.33		91.99	93.52		9.49	8.46	4.58	BB-/Ba1/B+	Финансы
AlfaBank-21	1 000 \$	7.75	28.10.11		28.04.21		114.6	86.60	1.57		85.80	87.39		9.96	8.60	6.13	BB-/Ba1/BB-	Финансы
AllianceOil-15	350 \$	9.88	11.03.12		11.03.15		41.0	96.86	1.20		95.65	98.07		10.99	10.11	2.80	B+/B+	Нефть и газ
Alrosa-14	500 \$	8.88	16.11.11		17.11.14		37.2	105.02	0.88		104.40	105.63		7.03	8.17	2.60	B+/Ba3/BB-	МГД
Alrosa-20	1 000 \$	7.75	03.11.11		03.11.20		108.9	98.32	1.97		97.74	98.89		8.02	7.79	6.18	BB-/Ba3/BB-	МГД
BoM-13	500 \$	7.34	13.11.11		13.05.13		19.1	100.55	0.89		100.07	101.03		6.96	7.08	1.44	BBB-/Ba2/	Финансы
BoM-15 03	750 \$	6.70	11.03.12		11.03.15		41.0	96.90	1.49		96.12	97.68		7.75	6.87	2.97	BBB-/Ba2/	Финансы
BoM-15 11	300 \$	5.97	25.11.11		25.11.15		49.5	89.47	0.94		87.19	91.76		9.08	6.51	3.44	BBB-/Ba3/	Финансы
BoM-17	400 \$	6.81	10.11.11	10.05.12 C	10.05.17	7.0	67.0	88.00	(0.50)		87.00	89.00	30.87		7.49	0.49	BBB-/Ba3/	Финансы
BusinessAl-12	837 R	8.88	25.10.11		25.04.12		6.5										BB-/Ba3/	Финансы
CreditEurB-13	300 \$	7.75	20.11.11	20.05.12	20.05.13	7.3	19.3										BB-/Ba3/	Финансы
EBRD-12	2 000 R	6.00	14.02.12		14.02.12		4.1	99.64	(0.18)		99.55	99.73		6.96	5.79	0.32	/A3/	Финансы
EurDevBank-14	500 \$	7.38	29.03.12		29.09.14		35.6										BBB/A3/BBB	Финансы
Eurochem-12	300 \$	7.88	21.03.12		21.03.12		5.3	101.00	(0.24)		100.51	101.49		5.55	7.76	0.43	BB/BB	Хим. пром.
Ewaz-13	1 300 \$	8.88	24.10.11		24.04.13		18.4	102.51	1.12		101.99	103.03			8.32		BB/B2/B+	МГД
Ewaz-15	750 \$	8.25	10.11.11		10.11.15		49.0	97.69	0.98		96.75	98.63		8.93	8.16	3.27	BB-/B2/B+	МГД
Ewaz-18 6.75%	850 \$	6.75	27.10.11		27.04.18		78.6	86.03	0.71		85.47	86.58		9.68	7.58	4.87	BB-/B2/B+	МГД
Ewaz-18 9.5%	550 \$	9.50	24.10.11		24.04.18		78.5	99.19	1.43		98.49	99.89			9.17		BB/B2/B+	МГД
Gallery-13	175 \$	10.13	15.11.11	15.05.12 C	15.05.13	7.1	19.1										/отзван/B-	Медиа
Gazp-12 EUR	1 000 €	4.56	09.12.11		09.12.12		14.0	101.39	0.07		101.11	101.67		3.35	4.43	1.09	BBB/Baa1/BBB	Нефть и газ
Gazp-12 JPY	30 000 ¥	2.89	15.11.11		15.11.12		13.2										BBB/Baa1/BBB	Нефть и газ
Gazp-13 4.505%	122 \$	4.51	18.01.12		22.07.13		21.4										BBB/Baa1/BBB	Нефть и газ
Gazp-13 5.625%	646 \$	5.63	21.01.12		22.07.13		21.4	102.15	0.17		101.36	102.93			5.47		BB+/Baa1/BBB	Нефть и газ
Gazp-13 6.58%	800 £	6.58	31.10.11		31.10.13		24.7	102.61	0.42		102.01	103.21		5.28	5.92	1.81	BBB/Baa1/BBB	Нефть и газ
Gazp-13 7.343%	400 \$	7.34	11.04.12		11.04.13		18.0	104.30	0.24		103.76	104.84		4.35	7.04	1.42	BBB/Baa1/BBB	Нефть и газ
Gazp-13 7.51%	500 \$	7.51	31.01.12		31.07.13		21.7	105.39	0.40		104.67	106.11		4.36	6.96	1.67	BBB/Baa1/BBB	Нефть и газ
Gazp-13 9.625%	1 750 \$	9.63	01.03.12		01.03.13		16.7	107.06	0.03		106.54	107.57		4.33	8.90	1.30	BBB/Baa1/BB-	Нефть и газ
Gazp-14 02	780 €	5.03	25.02.12		25.02.14		28.5	102.62	0.07		102.07	103.17		3.84	4.76	2.15	BBB/Baa1/BBB	Нефть и газ
Gazp-14 03	500 \$	10.50	11.12.11		08.03.14		28.9	112.69	0.66		112.03	113.35		4.88	9.25	2.13	BBB/Baa1/BBB	Нефть и газ
Gazp-14 07	1 250 \$	8.13	31.01.12		31.07.14		33.7	108.65	0.82		108.09	109.21		4.78	7.30	2.48	BBB/Baa1/BBB	Нефть и газ
Gazp-14 10	700 €	5.36	31.10.11		31.10.14		36.7	103.71	0.46		103.22	104.19			4.68		BBB/Baa1/BBB	Нефть и газ
Gazp-15 02	850 €	8.13	04.02.12		04.02.15		39.8	110.01	0.48		109.28	110.74			7.03		BBB/Baa1/BBB	Нефть и газ
Gazp-15 06	1 000 €	5.88	20.05.12		01.06.15		43.7	104.08	0.42		103.54	104.61			5.70		BBB/Baa1/BB-	Нефть и газ
Gazp-15 11	1 000 \$	5.09	29.11.11		29.11.15		49.6	101.12	0.72		100.45	101.79		4.79	4.94	3.63	BBB/Baa1/BBB	Нефть и газ
Gazp-16	1 350 \$	6.21	22.11.11		22.11.16		61.4	104.51	1.02		103.85	105.17		5.19	5.81	4.27	BBB/Baa1/BBB	Нефть и газ
Gazp-17 03	500 €	5.14	22.03.12		22.03.17		65.4	101.47	0.38		100.76	102.18		4.82	4.92	4.55	BBB/Baa1/BBB	Нефть и газ
Gazp-17 11	500 €	5.44	02.11.11		02.11.17		72.8	102.12	0.32		101.22	103.01		5.12	5.27	4.84	BBB/Baa1/BBB	Нефть и газ
Gazp-18 EUR	1 200 €	6.61	13.02.12		13.02.18		76.2	106.53	1.11		105.82	107.23			6.14		BBB/Baa1/BBB	Нефть и газ
Gazp-18 USD	1 100 \$	8.15	11.04.12		11.04.18		78.0	112.27	1.59		111.39	113.15		5.85	7.26	5.11	BBB/Baa1/BBB	Нефть и газ
Gazp-19	2 250 \$	9.25	23.10.11	23.04.12	23.04.19	6.4	90.4	119.04	1.16		118.27	119.82			7.50		BBB/Baa1/BBB	Нефть и газ
Gazp-20	568 \$	7.20	01.02.12		01.02.20		99.8	108.27	0.84		107.44	109.10			6.57		A-/Baa1/BBB	Нефть и газ
Gazp-22	1 300 \$	6.51	07.03.12		07.03.22		124.9	101.66	0.58		100.98	102.34		6.29	6.37	7.46	BBB/Baa1/BBB	Нефть и газ
Gazp-34	1 200 \$	8.63	28.10.11	28.04.14	28.04.34	30.6	270.7	119.23	0.68		118.40	120.06	0.96		7.00	2.28	BBB/Baa1/BBB-	Нефть и газ
Gazp-37	1 250 \$	7.29	16.02.12		16.08.37		310.4	104.07	1.09		103.31	104.83			6.93		BBB/Baa1/BBB	Нефть и газ
Gazprombank-13	500 \$	7.93	20.12.11		28.06.13		20.6	104.01	0.54		103.56	104.46		5.39	7.80	1.56	/A3/BB+	Финансы
Gazprombank-14	1 000 \$	6.25	15.12.11		15.12.14		38.2	99.81	0.60		99.26	100.35		6.31	6.14	2.79	/Baa3/BB+	Финансы
Gazprombank-15	1 000 \$	6.50	23.03.12		23.09.15		47.4	100.20	0.55		99.45	100.94			6.47		/A3/BB	Финансы
Gazprombank-16	120 \$	7.35	08.05.12		08.05.16		54.9										/Baa3/BB+	Финансы
GPBM-46	51 €				25.12.46		422.8										/Ba2/BBB	Финансы
HCFB-14	500 \$	7.00	18.03.12		18.03.14		29.2	96.34	0.94		95.48	97.20			7.23		BB-/Ba3/B+	Финансы
IBB-13	200 \$	11.00	19.02.12		19.02.13		16.3										B/B1/отзван	Финансы
Koks-16	350 \$	7.75	23.12.11		23.06.16		56.4	85.54	1.92		83.95	87.13		11.84	8.82	3.65	/B3/B-	МГД
KZOSRU-11	200 \$	10.00	19.03.12		19.03.15		41.3	100.55	0.58		100.02	101.07		9.80	9.89	2.84	C/отзван	Хим. пром.
LenSpetsSMU-15	150 \$	9.75	09.11.11		09.11.15		49.0										//B	Строительство
Lukoil-14	900 \$	6.38	05.11.11		05.11.14		36.9	104.52	0.61		104.01	105.02		4.77	5.94	2.70	BBB-/Baa2/BBB-	Нефть и газ
Lukoil-17	500 \$	6.36	07.12.11		07.06.17		67.9	103.16	0.59		102.57	103.76		5.69	6.03	4.62	BBB-/Baa2/BBB-	Нефть и газ
Lukoil-19	600 \$	7.25	05.11.11		05.11.19		96.9	104.70	1.20		104.07	105.33		6.49	6.72	5.92	BBB-/Baa2/BBB-	Нефть и газ
Lukoil-20	1 000 \$	6.13	09.11.11		09.11.20		109.1	97.30	1.94		96.68	97.91		6.52	6.13	6.67	BBB-/Baa2/BBB-	Нефть

Рынок еврооблигаций

Выпуск	Объем, млн	Купон, %	Дата			Месяцев до		Цена	Изм.	Торговый объем, шт	Котировки		Доходность, %			Дюр, лет	Рейтинг F/M/S	Сектор
			купона	оферты	погаш	офрт	погаш				покупка	продажа	офрт	погаш	текуц			
ЕВРООБЛИГАЦИИ																		
PromSvyazB-14	500 \$	6.20	25.10.11		25.04.14		30.5	93.01	0.81		92.23	93.79		9.35	6.47	2.21	BB-/Baa2/отзван	Финансы
PromSvyazB-15	200 \$	12.75	27.11.11		27.05.15		43.5	103.33	0.83		101.87	104.80		11.59	11.80	2.74	B+/Baa3/отзван	Финансы
PromSvyazB-16	200 \$	11.25	08.01.12		08.07.16		56.9	98.96	(0.06)		97.98	99.95		11.53	11.04	3.49	B+/Baa3/отзван	Финансы
PromSvyazB-18	100 \$	12.50	31.01.12	31.01.13 C	31.01.18	15.7	75.7	100.98	(0.02)		98.99	102.98	11.60		11.97	1.15	B+/Baa3/B	Финансы
Raspadskaya-12	300 \$	7.50	22.11.11		22.05.12		7.4	100.00	0.25		99.00	101.00		7.48	7.29	0.57	B+/B1/	МГД
RBCIRU-15	140 \$	7.00	06.11.11		06.05.15		42.8										/отзван	Медиа
RBCIRU-18	140 \$	6.00	06.11.11		06.05.18		78.9										/отзван	Медиа
Red Arrow-12	12 570 R	8.38	30.12.11		30.06.12		8.6										BBB-/Baa2/BBB+	Транспорт
Renaissance-16	325 \$	11.00	21.10.11	22.04.14	21.04.16	30.4	54.4	84.00			83.00	85.00	19.28		12.33	1.93	B/B3/B	Финансы
RenCap-13	250 \$	13.00	01.04.12		01.04.13		17.7	93.00			92.00	94.00		18.64	13.92	1.26	B-/B3/B	Финансы
Rosbank-12	130 \$	10.14	01.01.12		01.07.12		8.7										BBB-/Baa2/BB+	Финансы
RSHB 13	30 000 R	7.50	25.03.12		25.03.13		17.5	98.47	0.03		98.25	98.69		8.64	7.59	1.34	BBB/Baa1/	Финансы
RSHB 14 06	1 000 \$	9.00	11.12.11		11.06.14		32.0	108.84	0.30		108.22	109.46		5.39	8.05	2.32	BBB/Baa1/	Финансы
RSHB-12	750 F	6.26	30.04.12		30.04.12		6.6										BBB/Baa1/	Финансы
RSHB-13	700 \$	7.18	16.11.11		16.05.13		19.2	103.96	0.60		103.45	104.47		4.57	6.71	1.46	BBB/Baa1/	Финансы
RSHB-14 01	750 \$	7.13	14.01.12		14.01.14		27.2	103.97	0.22		103.31	104.64		5.23	6.74	2.04	BBB/Baa1/	Финансы
RSHB-16 03	20 000 R	8.70	17.03.12		17.03.16		53.2	96.31	0.40		95.97	96.65			8.98		BBB/Baa1/	Финансы
RSHB-16 09	500 \$	6.97	21.03.12		21.09.16		59.4										BBB-/Baa2/	Финансы
RSHB-17	1 250 \$	6.30	15.11.11		15.05.17		67.2	100.81	0.71		100.16	101.46		6.12	6.09	4.55	BBB/Baa1/	Финансы
RSHB-18	1 000 \$	7.75	29.11.11		29.05.18		79.6	107.02	0.69		106.44	107.59		6.43	7.05	5.06	BBB/Baa1/	Финансы
RSHB-21	800 \$	6.00	03.12.11	03.06.16 C	03.06.21	55.8	115.8	90.38	1.62		89.33	91.44	8.55		6.49	3.83	BBB-/Baa2/	Финансы
RusHydro-15	20 000 R	7.88	28.10.11		28.10.15		48.6	93.57	0.60		92.96	94.18			8.11		BB+/отзван/BB+	Электроэнерг.
Russia-15	2 000 \$	3.63	29.10.11		29.04.15		42.6	99.65	0.69		99.32	99.97		3.73	3.58	3.25	BBB/Baa1/BBB	Гос.
Russia-18 RUB	90 000 R	7.85	10.03.12		10.03.18		77.0	99.85	0.46		99.50	100.21			7.81		BBB/Baa1/BBB	Гос.
Russia-18 USD	3 466 \$	11.00	24.01.12		24.07.18		81.5	136.43	(0.07)		135.63	137.24		4.67	7.93	5.04	BB+/Baa2/BB+	Гос.
Russia-20	3 500 \$	5.00	29.10.11		29.04.20		102.7	99.94	0.62		99.58	100.30			4.89		BBB/Baa1/BBB	Гос.
Russia-28	2 500 \$	12.75	24.12.11		24.06.28		200.6	167.07	0.81		166.33	167.82		6.23	7.46	8.77	BB+/Baa2/BB+	Гос.
Russia-30	17 717 \$	7.50	31.03.12		31.03.30		221.8	114.46	0.88		114.36	114.56		4.95	6.50	5.49	BB+/Baa2/BB+	Гос.
RusStandB-15	200 \$	8.88	16.12.11		16.12.15		50.2	85.19	(0.10)		83.09	87.29			10.08		B+/Baa2/B+	Финансы
RusStandB-16	200 \$	9.75	01.12.11	01.12.11 C	01.12.16	1.7	61.7	84.25			80.00	88.50	179.64		11.11	0.07	B+/Baa3/B+	Финансы
RZD-17	1 500 \$	5.74	03.04.12		03.04.17		65.8	101.76	0.68		101.13	102.39		5.36	5.63	4.65	BBB/Baa1/BBB	Транспорт
RZD-31 GBP	650 £	7.49	25.03.12		25.03.31		233.6	97.87	1.32		96.87	98.87		7.70	7.62	10.03	BBB/Baa1/BBB	Транспорт
Sberbank-11	750 \$	5.93	14.11.11		14.11.11		1.1	100.36	0.11		100.24	100.49		1.92	5.77	0.09	BBB/A3/	Финансы
Sberbank-13 05	500 \$	6.48	15.11.11		15.05.13		19.1	104.43	0.41		103.95	104.92			6.05		BBB/A3/	Финансы
Sberbank-13 07	500 \$	6.47	02.01.12		02.07.13		20.7	104.48	0.43		104.01	104.96		3.76	6.09	1.61	BBB/A3/	Финансы
Sberbank-14	400 F	3.50	12.11.11		12.11.14		37.1	97.17			96.28	98.05		4.50	3.49	2.76	BBB/A3/	Финансы
Sberbank-15	1 500 \$	5.50	07.01.12		07.07.15		44.9	101.18	1.36		100.74	101.63		5.14	5.36	3.30	BBB/A3/	Финансы
Sberbank-17	1 250 \$	5.40	24.03.12		24.03.17		65.5	98.95	0.96		98.24	99.67		5.62	5.44	4.65	BBB/A3/	Финансы
Sberbank-21	1 000 \$	5.72	16.12.11		16.06.21		116.3	93.49	0.43		92.73	94.25		6.64	6.00	7.10	BBB/A3/	Финансы
Severstal-13	1 250 \$	9.75	29.01.12		29.07.13		21.6	104.06	0.67		103.58	104.54		7.29	9.20	1.61	B+/Baa2/BB	МГД
Severstal-14	375 \$	9.25	19.10.11		19.04.14		30.3	103.01	0.30		102.59	103.43		7.91	8.61	2.13	B+/B2/B+	МГД
Severstal-16	500 \$	6.25	26.01.12		26.07.16		57.5										BB-/Baa2/BB	МГД
Severstal-17	1 000 \$	6.70	25.10.11		25.10.17		72.5	89.39	1.45		88.79	89.98		9.02	7.25	4.62	BB-/Baa3/BB-	МГД
SINEK-15	250 \$	7.70	13.01.12	03.08.12	03.08.15	9.8	45.8	101.50	0.25		100.50	102.50	5.77		7.45	0.77	BBB-/Baa1/BB+	Нефть и газ
SlavInVBank-11	23 \$	9.88	21.12.11		21.12.11		2.3										B-/B1/D	Финансы
SovKomFlot-17	800 \$	5.38	27.10.11		27.10.17		72.6	86.79	1.32		85.89	87.69		8.19	6.13	4.83	BBB-/Baa3/BBB-	Транспорт
SPB Bank-17	100 \$	10.50	25.01.12	25.07.12 C	25.07.17	9.5	69.5	95.67			93.51	97.83	16.50		10.73	0.71	отзван/Ba3/	Финансы
TatfondB-12	225 \$	12.00	02.02.12		02.02.12		3.7	100.62			100.00	101.24		9.79	11.66	0.29	/B2/	Финансы
TCB-17	100 \$	10.51	18.03.12	18.09.12 C	18.07.17	11.3	69.3	90.21			87.86	92.55	23.69		11.44	0.74	/B2/	Финансы
TKS B-14	175 \$	11.50	21.10.11		21.04.14		30.3	84.50			82.00	87.00		19.56	12.79	1.92	B/B2/	Финансы
TMK-18	500 \$	7.75	27.01.12		27.01.18		75.6	87.33	(0.19)		86.12	88.54		10.55	8.72	4.67	/B1/B+	МГД
TNK BP-12	500 \$	6.13	20.03.12		20.03.12		5.3	101.20	0.01		100.91	101.49		3.36	6.03	0.43	BBB-/Baa2/BBB-	Нефть и газ
TNK BP-13	600 \$	7.50	13.03.12		13.03.13		17.1	103.97	0.26		103.36	104.58		4.58	7.17	1.34	BBB-/Baa2/BB+	Нефть и газ
TNK BP-15	500 \$	6.25	02.02.12		02.02.15		39.8	103.46	0.56		102.73	104.19		5.09	5.94	2.94	BBB-/Baa2/BBB-	Нефть и газ
TNK BP-16	1 000 \$	7.50	18.01.12		18.07.16		57.3	107.03	0.39		106.19	107.88		5.79	6.90	3.95	BBB-/Baa2/BBB-	Нефть и газ
TNK BP-17	800 \$	6.63	20.03.12		20.03.17		65.3	103.89	0.71		103.24	104.55		5.78	6.35	4.53	BBB-/Baa2/BBB-	Нефть и газ
TNK BP-18	1 100 \$	7.88	13.03.12		13.03.18		77.1	108.13	0.90		107.43	108.83		6.31	7.24	5.03	BBB-/Baa2/BB+	Нефть и газ
TNK BP-20	500 \$	7.25	02.02.12		02.02.20		99.8	105.10	0.52		104.40	105.79		6.45	6.81	6.16	BBB-/Baa2/BBB-	Нефть и газ
Transneft-12 EUR	700 €	5.38	27.12.11		27.06.12		8.5	101.22	0.10		100.98	101.46		3.65	5.24	0.67	/Baa1/BBB	Нефть и газ
Transneft-12 USD	500 \$	6.10	27.12.11		27.06.12		8.5	102.37	(0.00)		102.00	102.74		2.71	5.86	0.69	/Baa1/BBB+	Нефть и газ
Transneft-13	600 \$	7.70	07.02.12		07.08.13		21.9	106.54	0.19		106.00	107.07		3.94	7.14	1.68	/Baa1/BBB	Нефть и газ
Transneft-14	1 300 \$	5.67	05.03.12		05.03.14		28.8	103.35	0.51		102.71	103.98		4.19	5.46	2.22	/Baa1/BBB	Нефть и газ
Transneft-18	1 050 \$	8.70	07.02.12		07.08.18		81.9	117.76	(0.22)		116.74	118						

Департамент по операциям с долговыми инструментами

Исполнительный директор, руководитель департамента

Борис Гинзбург, ginzburgbi@uralsib.ru

Управление продаж и торговли

Руководитель управления

Сергей Шемардов, she_sa@uralsib.ru

Управление продаж

Елена Довгань, dov_en@uralsib.ru
Анна Карпова, karpovaam@uralsib.ru
Екатерина Кочемазова, kochemazovaea@uralsib.ru
Дмитрий Попов, popovdv@uralsib.ru
Алексей Соколов, sokolovav@uralsib.ru
Дэниэл Фельцман, feltsmand@uralsib.ru

Управление торговли

Вячеслав Чалов, chalovvg@uralsib.ru
Наталья Храброва, khrabrovann@uralsib.ru
Александр Глебов, glebovav@uralsib.ru
Александр Доткин, dotkinas@uralsib.ru

Управление по рынкам долгового капитала

Корпоративные выпуски

Артемий Самойлов, samojlova@uralsib.ru
Виктор Орехов, ore_vv@uralsib.ru
Дарья Сонюшкина, sonyushkinada@uralsib.ru
Алексей Чекушин, chekushinay@uralsib.ru

Региональные выпуски

Кирилл Иванов, ivanovkv@uralsib.ru
Александр Маргеев, margeevas@uralsib.ru

Сопровождение проектов

Гюзель Тимошкина, tim_gg@uralsib.ru
Галина Гудыма, gud_gi@uralsib.ru
Наталья Грищенко, grischenkovane@uralsib.ru
Ольга Степаненко, stepanenkaa@uralsib.ru

Аналитическое управление

Руководитель управления

Константин Чернышев, che_kb@uralsib.ru

Дирекция анализа долговых инструментов

Руководитель Дмитрий Дудкин, dudkindi@uralsib.ru

Заместитель руководителя управления

Вячеслав Смольянинов, smolyaninovv@uralsib.ru

Долговые обязательства

Дмитрий Дудкин, dudkindi@uralsib.ru
Надежда Мырсыкова, myrsikovanv@uralsib.ru
Ольга Стерина, sterinaoa@uralsib.ru
Юрий Голбан, golbanyv@uralsib.ru
Антон Табах, tabakhav@uralsib.ru
Андрей Кулаков, kulakovan@uralsib.ru
Татьяна Днепровская, dneprovskata@uralsib.ru

Нефть и газ

Алексей Кокин, kokinav@uralsib.ru
Юлия Новиченкова, novichenkova@uralsib.ru
Станислав Кондратьев, kondratievsvd@uralsib.ru

Стратегия

Вячеслав Смольянинов, smolyaninovv@uralsib.ru
Леонид Слипченко, slipchenkola@uralsib.ru

Электроэнергетика

Матвей Тайц, tai_ma@uralsib.ru
Иван Рубинов, rubinoviv@uralsib.ru

Экономика

Алексей Девятков, devyatovae@uralsib.ru
Наталья Майорова, mai_ng@uralsib.ru
Ольга Стерина, sterinaoa@uralsib.ru

Металлургия/Горнодобывающая промышленность

Дмитрий Смолин, smolindv@uralsib.ru

Банки

Леонид Слипченко, slipchenkola@uralsib.ru
Наталья Майорова, mai_ng@uralsib.ru
Наталья Березина, berezinana@uralsib.ru

Телекоммуникации/Медиа/ Информационные технологии

Константин Чернышев, che_kb@uralsib.ru
Константин Белов, belovka@uralsib.ru

Анализ рыночных данных

Вячеслав Смольянинов, smolyaninovv@uralsib.ru
Василий Дегтярев, degtyarevwm@uralsib.ru
Дмитрий Пуш, pushds@uralsib.ru
Максим Недовесов, nedovesovmv@uralsib.ru

Минеральные удобрения/ Машиностроение/Транспорт

Денис Ворчик, vorchikdb@uralsib.ru
Артем Егоренков, egorenkovag@uralsib.ru

Потребительский сектор/Недвижимость

Тигран Оганесян, hovhannisyan@uralsib.ru
Александр Шелестович, shelestovich@uralsib.ru

Редакторская группа

Английский язык

Джон Уолш, walshj@uralsib.ru,
Тимоти Халл, hallt@uralsib.ru
Пол Де Витт, dewittpd@uralsib.ru
Хиссам Латиф, latifh@uralsib.ru

Русский язык

Андрей Пятигорский, pya_ae@uralsib.ru
Евгений Гринкрюг, grinkruges@uralsib.ru
Ольга Симкина, sim_oa@uralsib.ru
Анна Разинцева, razintsevaav@uralsib.ru
Степан Чургов, chugrovss@uralsib.ru
Алексей Смородин, smorodinay@uralsib.ru

Дизайн

Ангелина Шабаринова, shabarinovav@uralsib.ru

Настоящий бюллетень предназначен исключительно для информационных целей. Ни при каких обстоятельствах он не должен использоваться или рассматриваться как оферта или предложение делать оферты. Несмотря на то что данный материал был подготовлен с максимальной тщательностью, УРАЛСИБ не дает никаких прямых или косвенных заверений или гарантий в отношении достоверности и полноты включенной в бюллетень информации. Ни УРАЛСИБ, ни агенты компании или аффилированные лица не несут никакой ответственности за любые прямые или косвенные убытки от использования настоящего бюллетеня или содержащейся в нем информации. Все права на бюллетень принадлежат ООО «УРАЛСИБ Кэпитал», и содержащаяся в нем информация не может воспроизводиться или распространяться без предварительного письменного разрешения. © УРАЛСИБ Кэпитал 2011