

Рублевые выпуски

УТМ, %	Изменение, б.п.			YTD
	знач.	за ден.	за мес.	
ОФЗ 46020	8.9	80	77	96
Газпром-11	7.7	12	105	9
Вымпелком-6/7	9.1	(97)	30	63

Сырьевые рынки

	Изменение, %			YTD
	знач.	за ден.	за мес.	
Золото, \$/унция	1 657.9	(0.8)	(8.5)	16.7
Urals, \$/барр.	112.5	0.9	(4.4)	22.0
S&P Металлы, инд.	1 584.8	(0.6)	(12.1)	(20.5)
S&P C/x прод., инд.	729.4	0.0	(6.4)	(11.7)

Денежный рынок

RUB млрд.	Изменение			YTD
	знач.	за ден.	за мес.	
REPO in CBR	534.3	183.7	396.8	4 862 808
Corr Accounts	856.9	44.9	14.4	(137.8)
Deposits in CBR	138.8	6.8	8.4	(494.4)

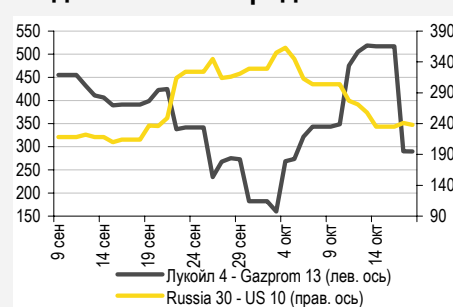
	Изменение, б.п.			YTD
	знач.	за ден.	за мес.	
NDF 1Y, %	7.00	14	124	209
MOSPrime O/N, %	5.44	(3)	15	369

USD RUB	Изменение, %			YTD
	знач.	за ден.	за мес.	
	31.16	0.8	2.0	2.0

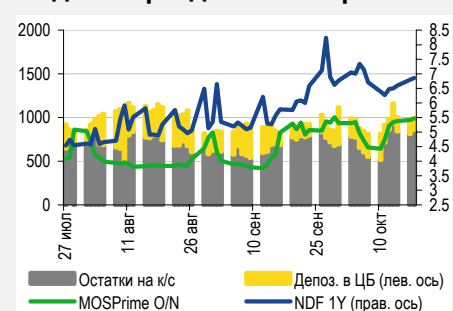
Индексы

б.п.	Изменение, б.п.			YTD
	знач.	за ден.	за мес.	
Russia 30 - UST 10	238.0	(3)	24	85
EMBI + Spread	413.4	2.3	26.5	124.9

Индикативные спреды



Индикаторы денежного рынка



Источники: РТС, ММВБ, Bloomberg, оценки УРАЛСИБа

СТРАТЕГИЯ

ВНЕШНИЙ РЫНОК

Сегодняшний день весьма богат на макроэкономическую статистику по США – будут объявлены данные по инфляции и строительной индустрии. В случае резкого скачка инфляции при негативной статистике по строительству, настроение участников рынка может ухудшиться. Вчера в сегменте еврообондов вернулись продавцы, и большинство бумаг подешевели. Исключением стали суверенный выпуск (кроме рублевого Russia'18) и ряд бумаг банковского сектора (Промсвязьбанка, ВЭБа и Русского Стандарта). Рекомендуем инвесторам обратить внимание на субординированный выпуск VTB'15. стр. 2

ВНУТРЕННИЙ РЫНОК

На рынке ОФЗ доминируют продавцы, снижение цен составило в среднем 26 б.п. Минфин решил не размещать четырехлетние ОФЗ на 10 млрд руб. и отменил сегодняшний аукцион. ФК «Открытие» разместила трехлетние облигации на 5 млрд руб. под 9%, НОМОС-Банк – трехлетние бумаги с полугодовой офертой на 5 млрд руб. под 8%. Ставки довольно низкие, на рынке есть более интересные предложения. ФСК готовится в третьей декаде октября провести размещения рублевых облигаций на 10 млрд руб. с трехлетней офертой. стр. 3

ДЕНЕЖНЫЙ РЫНОК

Уровень ликвидности очень высок – более 1 трлн руб. Тем не менее банки демонстрируют невероятный большой спрос на РЕПО с ЦБ и бюджетные средства Минфина. Грядущие налоговые платежи создадут давление на ликвидность, что вызовет рост ставок МБК. стр. 4

НОВОСТИ ЭМИТЕНТОВ

Алроса (ВВ-/ВАЗ/ВВ-)

Алроса представила достаточно хорошие финансовые результаты по итогам 1 п/г 2011г., а также провела телефонную конференцию с инвесторами, обнародовав свой прогноз дальнейшего развития компании. На сегодняшний день мы не видим интересных идей в бумагах Алросы и полагаем, что их дальнейшее движение будет определяться общим настроением на рынке. стр. 5

ЕвроХим(ВВ/-/ВВ)

ЕвроХим привлекает новый долгосрочный кредит от Сбербанка на инвестиционные цели в размере 20 млрд. руб. Мы ожидаем роста долговой нагрузки по итогам года, в тоже время кредитный профиль остается крепким. Облигации эмитента интереса не представляют. стр. XX

БАШНЕФТЬ (NR)

Башнефть намерена досрочно выкупить облигации серии 01, 02 и 03. Заявки на выкуп будут приниматься от инвесторов 26–27 октября, а сам выкуп будет произведен 28 октября. Компания предлагает инвестором продать бумаги по цене 105% от номинала. Предложение интересно для тех, кому срочно нужна наличность, в противном случае годовую бумагу с купоном в 12,5% лучше оставить в портфеле. стр. XX

RUSSIAN INFORMER

Новости и комментарии, относящиеся к рынку акций, см. в нашем ежедневном издании [Russian Informer](#).

СТРАТЕГИЯ

Внешний рынок

В ожидании новостей по инфляции и рынку недвижимости США. Вчера, рынки пребывали в состоянии умеренного оптимизма. Достаточно плохие данные по ИЦП США (6,9%; без учета топлива и продовольствия 2,5%) и снижение кредитного рейтинга Испании на две ступени до «А1» с сохранением негативного прогноза несильно повлияли на рынок. Снижение рейтинга Испании агентством уже третье с 2010 г. и не стало сюрпризом, оказав минимальное влияние на котировки US Treasuries и европейских гособлигаций. Теперь рейтинги Moody's и Fitch находятся на одном уровне, а S&P пока остается на одну ступеньку выше. Скорее всего, рынок уже ожидает рейтинговых действий от S&P в ближайшие недели. Сегодняшний день весьма богат на макроэкономическую статистику по США – будут объявлены данные по инфляции и строительной индустрии. В случае резкого скачка инфляции при негативной статистике по строительству, настроение участников рынка может измениться на негативное. Вечером (по московскому времени) будет опубликована Бежевая книга ФРС – ее содержание также предоставит много материала для анализа перспектив кредитно-денежной политики США и американской экономики на ближайшее время.

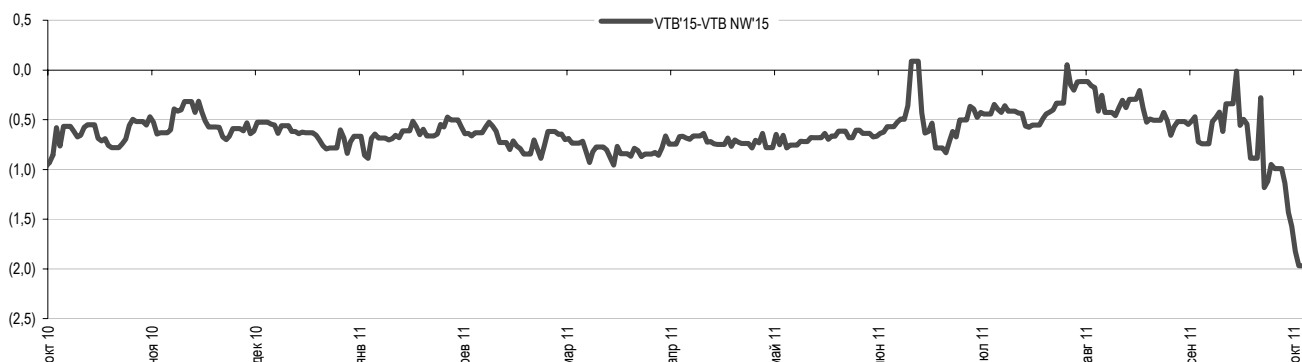
Продавцы вернулись в евробонды, подорожали лишь суверенные бумаги и ряд банков. Продавцы наконец пришли и на рынок евробондов, большинство бумаг вчера упали в цене. Пятилетний CDS спред на Россию снизился совсем незначительно, остановившись у отметки 233 б.п. Немного сузился и спред суверенного выпуска Russia'30 к 10 UST, до 238 б.п.: выпуск Russia'30 несколько подорожал – на 6 б.п. до 116,8 % от номинала (YTM 4,56%), а доходность десятилетних казначейских облигаций США, слегка увеличившись, составила 2,18%. В суверенном сегменте в целом доминировали покупатели, рост облигаций составил 20–40 б.п. Исключением здесь стал рублевый выпуск Russia'18, который, потеряв 79 б.п., опустился в цене ниже номинала (99,8%). В корпоративном сегменте преобладали продавцы, хотя в некоторых бумагах спрос на покупку сохранился. Так, выпуски Газпрома с дюрацией от трех лет активно распродавались, но отдельные короткие бонды стали немного дороже. Бумаги ЛУКОЙЛа подешевели на 20–40 б.п. Подешевели и большинство выпусков ТНК-ВР, в среднем на 15–20 б.п., упали в цене также евробонды НОВАТЭКа. Что касается металлургического сектора, то евробонды Евраз снизились сильнее, чем Северстали: минус 40–55 б.п. против минус 20–30 б.п. Вновь во власти продавцов оказались бумаги Вымпелкома, его длинные выпуски стали дешевле почти на 1 п.п. Банковский сектор стал вчера лучом света: выпуски Русского Стандарта прибавили в цене по 20–50 б.п., неплохо смотрелись и евробонды ВЭБа, подорожавшие в среднем на 35 б.п., и Промсвязьбанка (PROMBK'12, PROMBK'13, PROMBK'15 и PROMBK'18), ставшие дороже на 30–50 б.п. Выпуски РСХБ, Сбербанк и ВТБ подешевели на 20–50 б.п. Сегодня внешний фон смешанный – азиатские площадки растут, тогда как фьючерсы на американские и европейские индексы в минусе.

Рекомендуем обратить внимание на субординированный выпуск ВТБ'15. Мы хотели бы привлечь внимание инвесторов к субординированному выпуску VTB NW'15 (YTM 7%). Как показано на графике ниже, в настоящее время спред субординированного выпуска VTB NW'15 к выпуску VTB'15 (YTM 5,4%) составляет 160 б.п. и кажется нам неоправданно широким, в том числе с исторической точки зрения. Говорить о том, что риск «суборда» намного выше, также не приходится. Буквально пару дней назад спред достиг 2 п.п. и начал постепенно снижаться; мы считаем, что дальнейшее сужение спреда должно продолжиться. К тому же субординированный VTB'15 торгуется ниже номинала, вчера сделки проходили по 92,7–94%. На наш взгляд, спред обладает потенциалом сужения до 100 б.п. в среднесрочной перспективе.

См. график на следующей странице.

Субординированный выпуск VTB NW'15 выглядит привлекательно

Спред выпуска VTB'15 к субординированному выпуску VTB NW'15, п.п.



Источники: Bloomberg

Антон Табах, CFA, tabakhav@uralsib.ru

Ольга Стерина, sterinaoa@uralsib.ru

Внутренний рынок

Минфин вновь отменил аукцион. Вчера продавцы в полной мере вернулись на рынок госбумаг, снижение цен вдоль кривой ОФЗ составило в среднем 26 б.п. Инвесторы избавлялись от наиболее ликвидных бумаг, в итоге под ударом оказалась дюрация в три-четыре года. Так, выпуск ОФЗ 26203 подешевел на 55 б.п., ОФЗ 26204 – на 51 б.п., ОФЗ 25077 – на 38 б.п. Мы по-прежнему рекомендуем инвесторам обратить внимание на наиболее ликвидные бумаги с дюрацией три-пять лет и использовать снижение цен для их покупки. Данная категория инструментов интересна благодаря наклону кривой, который до сих пор остается существенным, и спреде кривой ОФЗ к рублевым свопам на отрезке начиная от трех лет (сейчас спред на 50 б.п. шире обычного). Нашими фаворитами являются выпуски ОФЗ 25077, 25079, 26203, 26204 и 26206. Вчера Минфин все же отменил доразмещение четырехлетних ОФЗ 25079 на 10 млрд руб., сославшись на неблагоприятные рыночные условия. Ранее мы писали, что Минфин, возможно, попробует провести аукцион, так как дюрация выпуска сравнительно небольшая, чтобы протестировать рынок. Однако финансовое ведомство, как видно, решило продлить взятую паузу: последний раз оно размещало бумаги в середине сентября. Действительно, фискальная позиция сейчас сильная, накоплен большой профицит, и выходить на рынок большой необходимости нет.

ФК «Открытие» и НОМОС-Банк разместили бонды, ставки низкие. Вчера состоялось размещение дебютного выпуска облигаций серии 01 ФК «Открытие» (NR), по итогам размещения ставка купона сложилась на уровне 9%. Корпорация размещала трехлетний выпуск облигаций объемом 5 млрд руб., размещение проходило в виде конкурса по определению ставки первого купона. Средства, полученные от размещения, Открытие направит на финансирование текущей деятельности. Вчера же НОМОС-Банк (Ba3/–/BB) разместил биржевые облигации БО-02, также объемом 5 млрд руб. Выпуск трехлетний, но по нему предусмотрена оферта через полтора года. Изначально ориентир по ставке купона составлял 8–8,75%. Это размещение тоже было проведено в формате конкурса по определению ставки первого купона, который оказался на нижней границе ориентира, составив 8%. Таким образом, новый выпуск НОМОС-Банк БО-02 ложится ровно на кривую эмитента и вряд ли является привлекательным. Тут стоит вернуться к вчерашнему размещению ФК «Открытие»: ставка в 9% кажется нам заниженной на фоне размещения НОМОСа (у которого есть и рейтинги, и шансы на попадание в ломбардный список), что может свидетельствовать о нерыночности размещения. Намного интереснее выглядит новый, недавно размещенный полугодовой выпуск Русский Стандарт – 8 (B+/Ba3/B+), доходность которого установилась на уровне 10%.

ФСК может разместить бонды с существенной премией. ФСК планирует в третьей декаде октября открыть книгу заявок на облигации 15-ой серии в объеме 10 млрд руб. Срок обращения составит 12 лет, по выпуску будет установлена трехлетняя оферта. Ориентир организаторов по купону составляет 8,75–9,0%, что соответствует доходности к оферте, равной 8,94–9,2%. На наш взгляд, при такой дюрации и доходности выпуск выглядит очень привлекательно – в настоящий момент кривая ФСК предполагает доходность для такой срочности выпуска на уровне 8,2%. При этом спред к ОФЗ не превышает 50 б.п. Стоит помнить, что последние размещения ФСК проходили существенно ниже (25–40 б.п.) изначально заявленных диапазонов, однако в нынешних условиях, характеризующихся возросшими рисками и низкой ликвидностью, существует высокая вероятность значительной премии к вторичному рынку, что делает участие в размещении привлекательным.

Ольга Стерина, sterinaoa@uralsib.ru

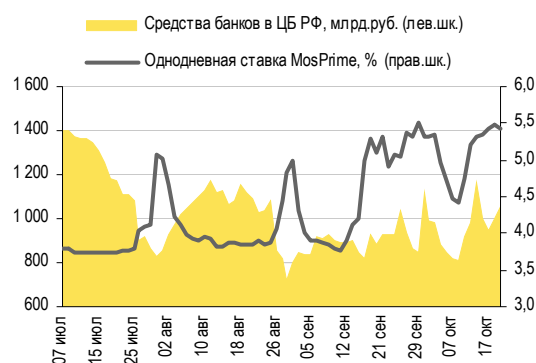
Андрей Кулаков, CFA, FRM, kulakovan@uralsib.ru

ДЕНЕЖНЫЙ РЫНОК

Рекордный спрос на бюджетные средства, несмотря на высокую ликвидность

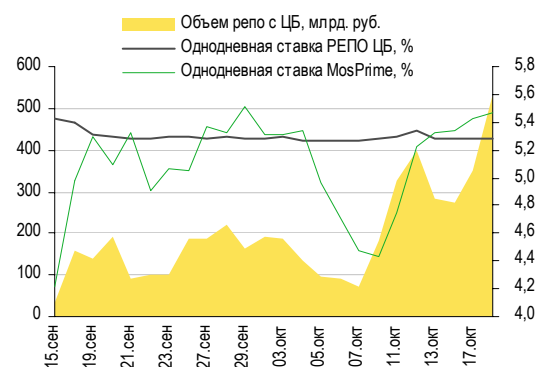
Ликвидность вновь превысила 1 трлн руб. Уровень ликвидности пошел вверх и вновь превысил 1 трлн руб. Остатки на корсчетах кредитных организаций в Банке России увеличились на 65,7 млрд руб. до 922,6 млрд руб., а депозиты банков в ЦБ потеряли 10,8 млрд руб., опустившись до 128,0 млрд руб. Ставки МБК двигались разнонаправленно: индикативная ставка по однодневным кредитам MosPrime опустилась на 3 б.п. до 5,44%, а долгосрочные ставки пошли вверх. Однако высокий уровень ликвидности не снижает давления на банковскую систему, в результате чего спрос банков на бюджетные средства огромен. Вчера Минфин разместил 55 млрд руб. бюджетных средств, при этом спрос превысил предложение в 2,8 раза, что привело к росту средней ставки до 7,64% по сравнению с минимальным стартовым показателем, равным 6.25%. Впрочем, данные средства не окажут влияния на систему в целом, поскольку сегодня банки возвращают почти тот же объем (52 млрд руб.) в бюджет со своих депозитов. Кроме того, объем операций РЕПО побил максимум, начиная с января 2009 года, когда во всю бушевал кризис. Вчера объем операций РЕПО составил 534 млрд долл., однако однодневная ставка осталась на прежнем уровне 5,28%. Ситуация с банковской ликвидностью очень странная, так как номинальный объем средств на банковский счетах высок, и в то же время со стороны банков наблюдается невероятный спрос на дополнительные средства. Отчасти это объясняется превентивными мерами банков в преддверии начала периода налоговых платежей. Завтра – последний день уплаты НДС, и вскоре необходимо будет платить и другие налоги, что создает давление на ликвидность. Ожидается, что ставки МБК пойдут вверх и останутся высокими, по крайней мере, до конца месяца.

Совокупные средства банков в ЦБ РФ, млрд руб., и однодневная ставка MosPrime, %



Источники: ЦБ РФ

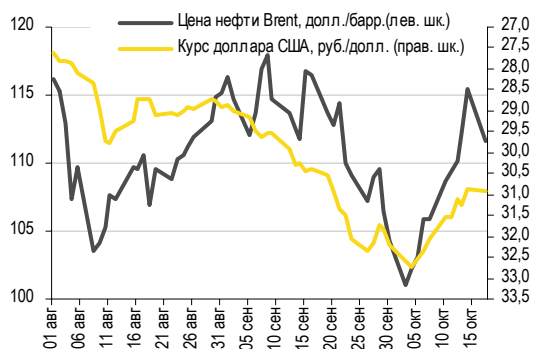
Объем операций РЕПО с ЦБ и однодневные ставки по РЕПО и на МБК



Источники: ЦБ РФ

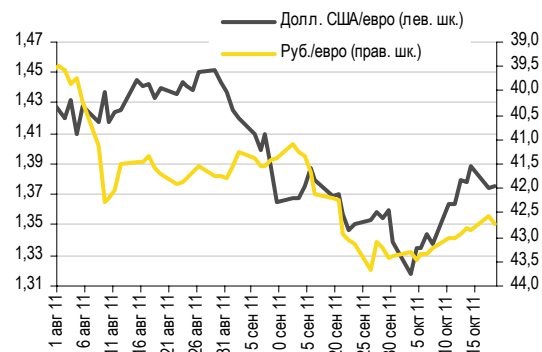
Рубль слабеет на фоне внешних факторов. Вчера рубль ослаб против доллара и евро, что вызвало рост бивалютной корзины на 25 копеек до 36,41 руб. На ММВБ курс доллара прибавил 32 копейки, закрывшись на уровне 31,23 руб./долл., евро подрос на 17 копеек до 42,74 руб./евро. Сегодня рынки выглядят более оптимистично, чем вчера, и защитные активы пошли вниз: индекс доллара потерял 0,4%, цена золота незначительно опустилась, составив 1660 долл./унция. Евро укрепился по отношению к доллару до 1,38 долл./евро (+0,4%), его также обыгрывает и иена (+0,2% до 76,7 иены/долл.). Цены на нефть смотрят вниз на ожиданиях повышения запасов в США: Brent просел на 0,3% до 112,8 долл./барр, а WTI торгуется на уровне 88,4 долл./барр. – изменения незначительны по сравнению с прошлым закрытием. Рубль может укрепиться по отношению к слабеющему доллару, но немного уступить евро. Мы ожидаем, что сегодня российская валюта будет торговаться в диапазоне 31,1–31,0 руб./долл.

**Курс руб./долл.
и цена барреля нефти Brent, долл.**



Источники: Bloomberg, ММВБ

**Курс евро относительно доллара США
и рубля**



Источники: Bloomberg, ММВБ

Наталья Майорова, mayorovang@uralsib.ru
Антон Табах, CFA, tabakhav@uralsib.ru

НОВОСТИ ЭМИТЕНТОВ

Алроса (BB-/Ba3/BB-)

Положительная динамика финансовых показателей сохраняется.

2011 г. обещает стать лучшим

Результаты 1 п/г 2011г.

Высокие финансовые показатели по итогам полугодия. Вчера Алроса представила достаточно хорошие финансовые результаты по итогам 1 п/г 2011г., а также провела телефонную конференцию с инвесторами, обнародовав свой прогноз дальнейшего развития компании. Выручка выросла на 3% (*здесь и далее динамика дана относительно уровня годичной давности*) до 66 млрд руб., в то время как показатель EBITDA продемонстрировал рост на 74% до 36 млрд руб., позволив добиться рекордной рентабельности по EBITDA в размере 54%. Незначительное увеличение выручки объясняется снижением физических объемов реализации (-24%), что отчасти было компенсировано ростом средней рыночной цены (+41%). Существенное изменение EBITDA, обеспечивающее рекордную рентабельность уже второй квартал подряд, мы связываем с эффективным управлением производственными издержками и восстановлением цен на алмазное сырье, составившим в отчетном периоде 5% при росте производства на 10%, а также, что более важно, со спецификой отражения движения запасов алмазов в себестоимости продаж.

[...]

Облигации Алросы не привлекательны. На сегодняшний день мы не видим интересных идей в бумагах Алросы. Рублевые выпуски эмитента торгуются с доходностью, составляющей 8,47–9,20% в зависимости от срочности, и предлагают премию к ОФЗ на уровне 120 б.п. и 50 б.п. к бумагам Северстали (BB-/Ba2/BB-). Еврооблигации Alrosa'14 (YtM 6,36%@ ноябрь 2014) и Alrosa'20 (YtM 7,53% @ ноябрь 2020) торгуются с дисконтом к кривой Северстали в размере 100 б.п., что, на наш взгляд, несправедливо. Дальнейшее движение котировок будет определяться общим настроением участников рынка.

Полный комментарий будет опубликован в ближайшее время.

Татьяна Днепровская, dneprovskata@uralsib.ru

ЕвроХим (BB-/BB)

Новый кредит на 641 млн. долл.

ЕвроХим привлекает новый долгосрочный кредит от Сбербанка на инвестиционные цели. По данным Интерфакса, Сбербанк предоставит крупнейшему в России производителю минеральных удобрений, компании «ЕвроХим», долгосрочный кредит на сумму 20 млрд. руб., который предполагается использовать для реализации инвестиционной программы и финансирования возможных сделок слияния и поглощения. Информация о ставке кредита и сроке его погашения обнародована не была. Амбициозные цели компании заставляют ее вести активную инвестиционную деятельность и прибегать к новым источникам финансирования. ЕвроХим уже не раз заявлял о своих инвестиционных планах. Напомним, что недавно эмитент объявил о приобретении активов по производству аммиачной селитры у BASF во Франции и Бельгии (общая сумма сделки составит 700 млн евро), а также по-прежнему проявляет активный интерес к различным газовым активам. На днях компания уже подала заявку в ФАС на покупку компании «Севернефть-Уренгой».

Мы ожидаем роста долговой нагрузки по итогам года, в тоже время кредитный профиль остается крепким.

Согласно последней отчетности заемщика по МСФО за 1 п/г 2011г., общий долг компании составил 42,5 млрд руб., а коэффициенты долговой нагрузки Долг/EBITDA и Чистый Долг/EBITDA составили 1,1 и 0,9 соответственно (против 1,5 и 1,2 на начало года). В августе ЕвроХим объявил о привлечении пятилетнего предэкспортного кредита объемом 1,3 млрд долл., треть которого будет направлена на рефинансирование оставшейся задолженности по синдицированному кредиту в объеме 1,5 млрд долл. Согласно нашей оценке, увеличение абсолютной величины долга (после рефинансирования) на 43,7 млрд руб. приведет к росту показателя Долг/EBITDA до 1,8–2,0 по итогам года. В тоже время крупные заимствования не станут серьезной проблемой для ЕвроХима, и кредитные метрики компании останутся сильными. Во-первых, мы полагаем, что с учетом текущей рыночной ситуации компания в состоянии профинансировать значительную часть своей инвестиционной программы за счет поступлений от операционной деятельности, которые, по оценке

менеджмента, в нынешнем году составят 34 млрд руб. Во-вторых, часть краткосрочного долга (63% от совокупного долга) будет рефинансирована за счет привлекаемых средств, что позволит снизить краткосрочные риски рефинансирования. Согласно предварительному графику погашения, следующий пик выплат приходится на 2015 г. В-третьих, дополнительным источником фондирования является пакет акций компании K+S (8,7%). Среди основных рисков компании – волатильность цен на минеральные удобрения и рост внутренних цен на энергоносители, негативно сказывающиеся на рентабельности бизнеса.

Новых идей в бумагах эмитента нет. В результате активного спроса на рынке еврооблигаций доходность единственного выпуска эмитента EuroChem'12 с погашением в марте 2012 за последнюю неделю просела на 250 б.п. и составляет порядка 4,01%. Ранее мы рекомендовали данную бумагу в качестве инвестиции для удержания до погашения для пассивных инвесторов, однако в текущих условиях евробонд Rasp'12 (YtM 7,49 @ май 2012 г.) выглядит интереснее. Рублевые выпуски Еврохим-2 (Yтp 8,93% @ июль 2015) и Еврохим-3 (YтP 8,42% @ ноябрь 2015) не отличаются особой ликвидностью и менее привлекательны с точки зрения спекулятивной игры, в отличие от компаний металлургического сектора, предлагающих более интересные доходности. В тоже время, несмотря на то, что кредитный профиль выглядит консервативно, мы не исключаем, что новость об увеличении долга компании окажет некоторое влияние на котировки рублевых выпусков.

Предыдущие публикации по теме:

17 августа 2011 г. Еврохим – Устойчивый профиль компании получил подтверждение. Компания опубликовала неплохую отчетность по МСФО за 2 кв. 2011 г.

http://www.uralsibcap.ru/products/download/110817_FI_Eurochem_2Q11%20IFRS%20results.pdf?docid=11189&lang=ru

Татьяна Днепровская, dneprovskata@uralsib.ru

Башнефть (NR)

Внеочередная оферта с небольшой премией к рынку

Компания неожиданно предложила инвесторам оферту. Совет директоров Башнефти принял решение о досрочном выкупе облигаций серии 01, 02 и 03. Заявки на выкуп будут приниматься от инвесторов 26–27 октября, а сам выкуп будет произведен 28 октября. Компания предлагает инвесторам продать бумаги по цене 105% от номинала. Напомним, что все три семилетних выпуска общим объемом 50 млрд руб. были размещены в декабре 2009 г. со ставкой купона 12,5%, по ним была предусмотрена оферта в декабре 2012 г.

Удобный момент для выкупа... Еще в начале августа выпуски торговались с котировками на уровне 107–108% от номинала. В последние же дни котировки выпусков, из-за высокой волатильности на рынках, колеблются в диапазоне 103,5–104% от номинала. Данное предложение, с небольшой премией к рынку и гарантированным выкупом эмитентом всего предложенного объема выпуска, можно рекомендовать тем инвесторам, которые хотят срочно выйти в наличность. В то же время для тех инвесторов, которым срочно наличность не нужна, возможно, будет более интересно оставить бумагу до оферты в декабре 2012 г., получая достаточно высокий купон для такого кредитного качества.

...но не самый удобный для рефинансирования. На наш взгляд, компания решила снизить стоимость долга, сменив старые облигации на новые, так как ставка купона, которая была установлена в конце кризисного 2009 г., на текущий момент слишком высока. И к тому же компания не обладает достаточными запасами денежных средств, чтобы безболезненно отвлечь из оборота до 50 млрд руб. на выкуп облигаций. На конец 1 п/г 2011 г. остаток денежных средств составлял всего около 1 млрд долл. (30 млрд руб.). В тоже время в августе–сентябре текущего года Башнефть зарегистрировала несколько выпусков облигаций на общую сумму, равную тем же 50 млрд руб. Однако компания немного опоздала с предложением облигаций рынку. Если бы размещение новых выпусков было проведено до августа, то компании удалось бы привлечь средства с доходностями на уровне около 7% к годовой оферте. Однако сейчас выпуски торгуются на уровне 9% к оферте в декабре 2012 г. и спредами к кривой ОФЗ в районе 240 б.п., что подразумевает доходность, к примеру, трехлетних выпусков на уровне 10%. И вряд ли компания согласится на такие уровни. Хотя размещение выпусков может пройти ближе к концу года, когда ситуация на глобальных рынках, возможно, стабилизируется, а на внутреннем рынке станет лучше с ликвидностью.

Юрий Голбан, golbanyv@uralsib.ru

КАЛЕНДАРЬ ПРЕДСТОЯЩИХ СОБЫТИЙ

Долговой рынок

19 октября	Оферта МКБ-8 (3 млрд руб.). Оферта Мосмарт-Финанс-1 (2 млрд руб.).
20 октября	Оферта Ростелеком-14 (1 млрд руб.). Оферта НОМОС-БАНК-2016 (125 млн долл.). Погашение Группа Джей Эф Си-1 (2 млрд руб.). Погашение Нижегородская область-34003 (2 млрд руб.). Погашение Промсвязьбанк-2011 (225 млн долл.).
21 октября	Размещение СЗКК-03 (5 млрд руб.). Размещение СЗКК-04 (5 млрд руб.). Погашение Пава-2 (1 млрд руб.).
22 октября	Погашение Вымпелком-2011 (300 млн долл.).
24 октября	Оферта Ростелеком-13 (2 млрд руб.). Оферта ХКФ Банк-05 (4 млрд руб.).
25 октября	Оферта Тензор-Финанс БО-01 (0,3 млрд руб.). Погашение АК БАРС БАНК-03 (3 млрд руб.).
26 октября	Погашение Иркутская область-31005 (3 млрд руб.).
27 октября	Размещение Завод Ремпутьмаш-01 (2,3 млрд руб.). Оферта Кубанская Нива-01 (0,6 млрд руб.). Оферта МБРР-03 (3 млрд руб.).
28 октября	Оферта ТрансФин-М-04 (0,5 млрд руб.). Оферта ТрансФин-М-05 (0,5 млрд руб.). Оферта ТрансФин-М-06 (0,5 млрд руб.). Оферта ТрансФин-М-07 (0,5 млрд руб.). Оферта ТрансФин-М-08 (0,5 млрд руб.).
31 октября	Погашение Ханты-Мансийский банк-01 (3 млрд руб.).
2 ноября	Оферта Югинвестрегион-01 (0,9 млрд руб.). Погашение Протек Финанс-01 (5 млрд руб.).
4 ноября	Погашение Терна-финан-02 (1,5 млрд руб.). Погашение ИФК РФА-Инвест-01 (0,6 млрд руб.).
7 ноября	Оферта Бинбанк-2 (1 млрд руб.).
9 ноября	Оферта Ростелеком - Урал БО-01 (1 млрд руб.). Погашение ОФЗ-25063 (30 млрд руб.). Погашение Банк Зенит-03 (3 млрд руб.).
10 ноября	Оферта ТехноНИКОЛЬ-Финан-02 (3 млрд руб.). Погашение АИЖК-2011 CLN (2,6 млрд руб.).
11 ноября	Оферта Мечел БО-01 (5 млрд руб.).

Денежный рынок

19 октября	Банки должны вернуть Минфину 52 млрд руб. Аукцион по ОФЗ
20 октября	Уплата 1/3 НДС за 3 кв. 2011 г.
25 октября	Уплата НДС и акцизов
26 октября	Банки должны вернуть Минфину 64,8 млрд руб. Аукцион по ОФЗ
28 октября	Уплата налога на прибыль
14 сентября	Банки вернут Минфину 9,2 млрд руб.
15 сентября	Выплата страховых взносов
20 сентября	Выплата 1/3 НДС за 2 кв. 2011 г.

21 сентября	Банки вернут Минфину 40 млрд руб.
28 сентября	Банки вернут Минфину 70 млрд руб.
28 сентября	Выплата налога на прибыль
12 октября	Банки вернут Минфину 19,3 млрд руб.

КАЛЕНДАРЬ ОФЕРТ

Дата оферты	Выпуск	Объем выпуска, млн руб.	Цена оферты, %	Ставка предыдущег о купона, %	Новая ставка купона, %	Дата следующей оферты / погашения
19.10.11	МКБ-8	3 000	100	9,7	9,0	10 октября 2012
	Мосмарт-Финанс-1	2 000	100	0,1	0,1	12 апреля 2012
20.10.11	Номос-Банк-2016	\$125	100 (CALL)	9,75	-	-
	Ростелеком-14	1 000	100 (CALL)	11,4	11,4	18 октября 2012
24.10.11	ХКФ Банк-05	4 000	100	8,15	8,5	17 апреля 2013
	Ростелеком-13	2 000	100	11,0	6,5	17 октября 2012
27.10.11	МБРР-03	3 000	100	7,25	-	-
02.11.11	Югинвестрегион-01	900	100	13,75	-	-
07.11.11	Бинбанк-2	1 000	100	8,85	-	-
09.11.11	Оферта Ростелеком - Урал БО-01	1 000	100	10,8	-	-
10.11.11	ТехноНИКОЛЬ-Финанс- 02	3 000	100	13,5	13,5	7 марта 2012
11.11.11	Мечел БО-01	5 000	100	12,5	-	-

Рынок рублевых облигаций

Выпуск	Объем, млн	Купон, %	Дата			Месяцев до		Цена	Изм.	Торговый объем, шт	Котировки		Доходность, %			Дюр, лет	Рейтинг F/M/S	Сектор
			купона	оферты	погаш	офрт	погаш				покупка	продажа	офрт	погаш	текущ			
КОРПОРАТИВНЫЕ РУБЛЕВЫЕ ОБЛИГАЦИИ																		
7Контин-2	7 000 R	8.75	15.12.11		14.06.12		7.9				95.01	99.99					Потреб. усл.	
Абсолют-5	1 800 R	8.00	01.02.12	30.07.14	27.07.16	33.4	57.3										ВВ+/Ba3/ Финансы	
Авангард-3	1 500 R	8.00	11.11.11	18.05.12	10.05.13	7.0	18.7					100.60					отзван/B2/ Финансы	
АвтоВАЗ-4	5 000 R	0.10	22.11.11	24.05.12	20.05.14	7.2	31.1				90.01	94.64					B-/ Машиностр. и пр.	
АгроСоюз-2	1 500 R	17.00	28.12.11		28.03.12		5.3										Сельск. хоз.	
АИЖК 2011 2-2	7 457 R	6.00	15.12.11		15.09.43		383.2										/Ba3/ Финансы	
АИЖК-04	900 R	8.70	01.11.11		01.02.12		3.5										/Baa1/BBB Финансы	
АИЖК-05	1 320 R	7.35	15.01.12		15.10.12		11.9				90.01	101.20					/Baa1/BBB Финансы	
АИЖК-06	2 000 R	7.40	15.01.12		15.07.14		32.9										/Baa1/BBB Финансы	
АИЖК-07	4 000 R	7.68	15.01.12		15.07.16		56.9				99.00	99.99					/Baa1/BBB Финансы	
АИЖК-08	5 000 R	7.63	15.12.11	25.03.14	15.06.18	29.2	80.0				95.60	98.49					/Baa1/BBB Финансы	
АИЖК-09	5 000 R	7.49	15.11.11	15.02.15 C	15.02.17	40.0	64.0	98.30	654 777		93.00		8.51	8.38	7.52	2.08	/Baa1/BBB Финансы	
АИЖК-10	6 000 R	8.05	15.11.11		15.11.18		85.0				94.00	99.00					/Baa1/BBB Финансы	
АИЖК-11	10 000 R	8.20	15.12.11		15.09.20		107.0				93.20	101.00					/Baa1/BBB Финансы	
АИЖК-12	7 000 R	10.75	15.12.11		15.12.13		25.9				107.50	108.00					/Baa1/BBB Финансы	
АИЖК-13	7 000 R	10.75	15.04.12		15.04.18		78.0				115.75	116.50					/Baa1/BBB Финансы	
АИЖК-14	7 000 R	10.75	15.11.11		15.05.23		139.0				115.50	116.65					/Baa1/BBB Финансы	
АИЖК-15	7 000 R	10.75	15.03.12		15.09.28		203.1				116.00	117.16					/Baa1/BBB Финансы	
АИЖК-16	10 000 R	8.25	15.12.11		15.09.21		119.0					98.40					/Baa1/BBB Финансы	
АИЖК-17	8 000 R	9.05	15.01.12		15.04.22		126.0										/Baa1/BBB Финансы	
АИЖК-18	7 000 R	8.00	15.01.12	18.04.16	15.07.23	54.0	141.0	97.40	(0.60)	830 016	95.00	100.50	8.99		8.21	3.49	/Baa1/BBB Финансы	
АИЖК-19	6 000 R	7.70	15.11.11	19.05.15	15.11.25	43.0	169.1				93.00	100.50					/Baa1/BBB Финансы	
АИЖК-20	5 000 R	8.60	15.12.11		15.12.27		194.0										/Baa1/BBB Финансы	
АиФ-2	1 000 R	11.25	23.12.11	30.12.11	21.12.12	2.4	14.1				99.04	99.85					Медиа	
АкБарс-4	3 000 R	7.90	25.10.11		25.10.11		0.2										BB/Ba3/ Финансы	
АкБарс-5	5 000 R	8.25	17.04.12		15.10.13		23.9	100.25		235 000	98.99	101.00		1.97	8.23	1.90	BB/Ba3/ Финансы	
Акрон-2	3 500 R	8.20	22.03.12		19.09.13		23.1				90.12	100.70					B+/B1/ Хим. пром.	
Акрон-3	3 500 R	13.85	23.11.11	25.05.12	20.11.13	7.2	25.1				102.70	110.10					B+/B1/ Хим. пром.	
Акрон-4	3 750 R	7.95	29.11.11	29.05.14	18.05.21	31.4	115.1				97.20	100.90					B+/B1/ Хим. пром.	
Акрон-5	3 750 R	7.95	29.11.11	29.05.14	18.05.21	31.4	115.1				97.20	100.90					B+/B1/ Хим. пром.	
Алроса-20	3 000 R	8.95	27.12.11		23.06.15		44.2	100.00	(0.33)	3 417	99.90	100.20			9.25	8.00	2.89	BB-/Ba3/BB- МГД
Алроса-21	8 000 R	8.25	22.12.11	25.06.13	18.06.15	20.3	44.0	100.06	(0.04)	61 845	99.95	100.15	8.46		8.20	1.45	BB-/Ba3/BB- МГД	
Алроса-22	8 000 R	8.25	27.12.11	28.06.13	23.06.15	20.4	44.2	100.04	(0.06)	2	99.91	100.15	8.48		8.21	1.46	BB-/Ba3/BB- МГД	
Алроса-23	7 000 R	8.95	22.12.11		18.06.15		44.0	100.16	(0.29)	3 134	99.90	100.15		9.20	8.88	2.88	BB-/Ba3/BB- МГД	
АльфаБанк-1	5 000 R	8.25	07.02.12	06.02.14	02.02.16	27.7	51.6	98.36	0.11	11	97.50	98.55	9.25		8.25	1.93	BB-/Ba1/BB- Финансы	
АльянсНК БО-1	5 000 R	9.25	07.02.12		04.02.14		27.6				96.01	99.23					B-/B+ Нефть и газ	
АльянсНК-3	5 000 R	9.75	31.01.12	01.08.13	21.07.20	21.5	105.2				98.00	102.50					B-/B+ Нефть и газ	
АльянсНК-4	5 000 R	8.85	13.12.11	09.06.16	01.06.21	55.8	115.5				92.00	97.00					B-/B+ Нефть и газ	
АльянсНК-6	7 000 R	8.85	16.12.11	15.06.16	04.06.21	56.0	115.6				92.00	92.50					B-/B+ Нефть и газ	
АмурМеталл-7	2 100 R	18.00	31.12.11		30.06.12		8.4										МГД	
АптЗиб-2	1 200 R	18.00	06.12.11		05.06.12		7.6	97.36	(0.05)	2 472	97.60	97.68		27.97	18.10	0.29		Фармацевтика
АтомЭНПром-6	10 000 R	7.50	15.08.12		15.08.14		33.9				98.00	99.00					/BBB- Электроэнерг.	
Аэрофлот БО-1	6 000 R	7.75	09.04.12		08.04.13		17.7				99.00	100.75					BB+// Транспорт	
Аэрофлот БО-2	6 000 R	7.75	09.04.12		08.04.13		17.7				97.51	100.60					BB+// Транспорт	
БалтИмвБ-2	1 500 R	9.00	15.03.12	20.03.12	10.09.15	5.1	46.8										/B3/ Финансы	
БанкМосквы-2	10 000 R	7.55	03.02.12		01.02.13		15.5										BBB-/Ba2/ Финансы	
БанкСПб БО-1	5 000 R	8.25	10.04.12		09.04.13		17.7				99.50	99.85					отзван/Ba3/ Финансы	
БанкСПб БО-2	5 000 R	7.50	26.03.12	27.03.12	23.09.13	5.3	23.2				99.01	99.70					отзван/отзван Финансы	
БанкСПб БО-4	3 000 R	8.50	15.12.11	17.12.12	12.12.13	14.0	25.8				96.00	100.00					отзван/Ba3/ Финансы	
Башнефть-1	15 000 R	12.50	20.12.11	22.12.12	13.12.16	14.2	61.9	106.79	3.04	80 158	103.55	104.09	6.47		11.27	1.02		Нефть и газ
Башнефть-2	15 000 R	12.50	20.12.11	22.12.12	13.12.16	14.2	61.9			5 400	103.51	104.04						Нефть и газ
Башнефть-3	20 000 R	12.50	20.12.11	22.12.12	13.12.16	14.2	61.9	103.86	0.05	86 954	103.41	103.85	9.12		11.58	1.00		Нефть и газ
Белон-2	2 000 R	0.01	23.02.12		23.02.12		4.2				93.50	96.00						МГД
Бинбанк-2	1 000 R	8.85	28.10.11		29.04.13		18.4				97.76	100.00						отзван/B2/B- Финансы
БК Евразия-1	5 000 R	8.40	28.12.11	27.06.16	20.06.18	56.4	80.1				90.50	99.00						BB// Нефть и газ
БНП ПариБа-1	2 000 R	7.70	27.03.12		29.03.14		29.4					102.50						/BBB Финансы
БЕД БО-1	3 000 R	7.35	13.04.12	17.10.12	11.10.13	12.0	23.8											/отзван/отзван Потреб. тов.
БЕД БО-2	3 000 R	7.35	13.04.12	17.10.12	11.10.13	12.0	23.8											/отзван/отзван Потреб. тов.
БЕД БО-3	3 000 R	7.35	13.04.12	17.10.12	11.10.13	12.0	23.8											/отзван/отзван Потреб. тов.
БЕД БО-6	5 000 R	7.90	29.12.11		27.06.13		20.3											/отзван/отзван Потреб. тов.
БЕД БО-7	5 000 R	7.90	29.12.11		27.06.13		20.3											/отзван/отзван Потреб. тов.
БЕД БО-8	5 000 R	7.35	13.04.12	17.10.12	11.10.13	12.0	23.8											/отзван/отзван Потреб. тов.
БЕД-3	5 000 R	7.45	29.02.12		27.02.13		16.4					99.50						/отзван/отзван Потреб. тов.
ВИА АИЖК-1	3 752 R	8.50	15.12.11		15.03.40		341.1				101.40	102.00						/Ba3/ Финансы
Виктория БО-1	2 000 R	8.00	14.02.12		12.02.13		15.9											отзван// Потреб. усл.
ВК Инвест-1	10 000 R	9.25	20.01.12		19.07.13		21.0	100.64	(0.06)	11	100.50	100.75		9.03	8.99	1.49		/Ba3/BB Телеком
ВК Инвест-3	10 000 R	7.40	10.01.12		08.07.14		32.7	95.32	(0.08)	33 002	95.06	95.30		9.60	7.60	2.25		/Ba3/BB Телеком
ВК Инвест-6	10 000 R	8.30	17.04.12		13.10.15		47.9	95.06		2 167	94.05	96.00		10.07	8.73	3.14		/Ba3/BB Телеком
ВК Инвест-7	10 000 R	8.30	17.04.12		13.10.15		47.9	95.98		3	97.00	97.95		9.76	8.65	3.16		/Ba3/BB Телеком
ВнешрБан																		

Рынок рублевых облигаций

Выпуск	Объем, млн	Купон, %	Дата			Месяцев до		Цена	Изм.	Торговый объем, шт	Котировки		Доходность, %			Дюр, лет	Рейтинг F/M/S	Сектор
			кулона	оферты	погаш	офрт	погаш				покупка	продажа	офрт	погаш	текущ			
КОРПОРАТИВНЫЕ РУБЛЕВЫЕ ОБЛИГАЦИИ																		
ВТБ Лизинг-2	6 154 R	6.45	10.01.12	10.01.13	07.07.15	14.8	44.6	99.50		7 863	99.05	100.00	7.14	6.47	0.94	BBB/BBB	Финансы	
ВТБ Лизинг-3	3 846 R	6.90	13.12.11	11.09.13	07.06.16	22.8	55.7				98.20	100.20				BBB/BBB	Финансы	
ВТБ Лизинг-4	3 846 R	6.65	13.12.11	13.03.13	07.06.16	16.8	55.7				99.30	100.10				BBB/BBB	Финансы	
ВТБ Лизинг-7	4 231 R	6.85	07.12.11	09.12.11	30.11.16	1.7	61.5									BBB/BBB	Финансы	
ВТБ Лизинг-8	4 615 R	7.05	08.11.11	08.02.12	01.08.17	3.7	69.5	100.00		24 000	99.90	100.00	7.23	6.96	0.28	BBB/BBB	Финансы	
ВТБ Лизинг-9	4 615 R	7.00	09.11.11		02.08.17		69.5				98.25	99.75				BBB/BBB	Финансы	
ВТБ-5	15 000 R	7.40	20.10.11		17.10.13		24.0									BBB/Baa1/BBB	Финансы	
ВТБ-6	15 000 R	7.20	11.01.12	13.07.12	06.07.16	8.8	56.6	100.25	0.00	500	100.25	100.45	7.02	7.17	0.67	BBB/Baa1/BBB	Финансы	
ВЭБ Лизинг-01	5 000 R	8.50	12.01.12	14.07.15	02.07.20	44.9	104.5									BBB/BBB	Финансы	
ВЭБ Лизинг-03	5 000 R	7.50	13.04.12	16.04.14	02.04.21	30.0	113.6	99.50		1 200	90.00	99.50	7.87	7.53	2.14	BBB/BBB	Финансы	
ВЭБ Лизинг-04	5 000 R	8.60	13.04.12	13.04.16	02.04.21	53.9	113.6				95.05	99.00				BBB/BBB	Финансы	
ВЭБ Лизинг-05	5 000 R	8.60	13.04.12	13.04.16	02.04.21	53.9	113.6				95.05	101.99				BBB/BBB	Финансы	
ВЭБ-06	10 000 R	7.90	25.10.11	21.10.17	13.10.20	72.2	107.9									BBB/Baa1/BBB	Финансы	
ВЭБ-08	15 000 R	6.90	25.10.11	24.10.13	13.10.20	24.2	107.9									BBB/Baa1/BBB	Финансы	
ВЭБ-09	15 000 R	7.90	29.03.12	25.03.16	18.03.21	53.3	113.1	96.53	(0.07)	39 409	95.91	96.46	9.06	8.15	3.48	BBB/Baa1/BBB	Финансы	
ВЭБ-10	15 000 R	8.50	03.04.12	29.09.16	21.09.21	59.4	119.2									BBB/Baa1/BBB	Финансы	
ГазпрНефть БО-5	10 000 R	7.15	10.04.12		09.04.13		17.7	100.18		100 000	95.00	100.10		7.14	7.13	1.33	/Baa3/BBB-	Нефть и газ
ГазпрНефть БО-6	10 000 R	7.15	10.04.12		09.04.13		17.7				95.00	100.60				/Baa3/BBB-	Нефть и газ	
ГазпрНефть-03	8 000 R	14.75	17.01.12	23.07.12	12.07.16	9.2	56.8				105.55	106.35				/Baa3/BBB-	Нефть и газ	
ГазпрНефть-04	10 000 R	8.20	17.04.12	16.04.18	09.04.19	78.0	89.8	101.39		1	96.50	101.39	8.08	8.09	4.78	/Baa3/BBB-	Нефть и газ	
ГазпрНефть-08	10 000 R	8.50	07.02.12		02.02.16		51.6	99.60		8 686	99.00	101.00		8.79	8.40	3.34	/Baa3/BBB-	Нефть и газ
ГазпрНефть-09	10 000 R	8.50	07.02.12	08.02.16	26.01.21	51.7	111.4				95.00	102.00				/Baa3/BBB-	Нефть и газ	
ГазпрНефть-10	10 000 R	8.90	07.02.12	05.02.18	26.01.21	75.7	111.4				97.25	102.99				/Baa3/BBB-	Нефть и газ	
Газпром-08	5 000 R	7.00	27.10.11		27.10.11		0.3	100.07		220	100.03	101.25		4.10	6.77	0.02	BBB/Baa1/BBB	Нефть и газ
Газпром-09	5 000 R	7.23	15.02.12		12.02.14		27.9				96.02	103.19				BBB/Baa1/BBB	Нефть и газ	
Газпром-11	5 000 R	13.75	27.12.11		24.06.14		32.2	114.95	(0.16)	10 508	113.00	115.50		7.63	11.54	2.12	BBB/Baa1/BBB	Нефть и газ
Газпром-13	10 000 R	13.12	27.12.11		26.06.12		8.3				104.40	104.90				BBB/Baa1/BBB	Нефть и газ	
ГЭС-1	1 500 R	8.00	21.12.11		20.06.12		8.1				92.37	101.49					Электрэнерг.	
ГЭС-2	1 500 R	12.00	25.10.11		23.04.13		18.2				93.00	104.00					Электрэнерг.	
ГлавнаяДорога-3	8 000 R	5.00	21.11.11		30.10.28		204.6				96.00						Строительство	
Глобэкс БО-1	5 000 R	8.30	16.02.12		16.02.13		16.0	97.87		2 314	97.00	97.97		10.28	8.36	1.16	BB/BB-	Финансы
Глобэкс БО-2	5 000 R	8.10	22.01.12	25.01.12	22.07.13	3.3	21.1				99.90	101.00				BB/BB-	Финансы	
Глобэкс БО-3	3 000 R	8.10	08.12.11	13.06.12	08.12.13	7.9	25.7	99.85		141	99.50	99.95	8.49	7.88	0.57	BB/BB-	Финансы	
Глобэкс БО-4	3 000 R	6.95	01.02.12	03.08.12	01.08.14	9.5	33.5									BB/BB-	Финансы	
Глобэкс БО-5	2 000 R	8.10	08.12.11	13.06.12	08.12.13	7.9	25.7				98.00	99.95				BB/BB-	Финансы	
Глобэкс БО-6	2 000 R	6.95	01.02.12	03.08.12	01.08.14	9.5	33.5									BB/BB-	Финансы	
ГПБ БО-1	10 000 R	7.75	08.12.11		08.12.13		25.7				99.00	100.00				/Baa3/BB+	Финансы	
ГПБ БО-2	10 000 R	6.75	18.01.12	23.07.13	18.07.14	21.2	33.0	97.97		30 005	97.90	98.30	8.17	6.77	1.53	/Baa3/BB+	Финансы	
ГПБ Ипотека	879 R	8.00	29.12.11		29.12.36		302.6				99.95	100.50					Финансы	
ГПБ Ипотека2-1	3 934 R	7.50	25.10.11		25.06.41		356.5										Финансы	
ГПБ-2	5 000 R	6.54	23.11.11		20.11.13		25.1									/Baa3/BB+	Финансы	
ГПБ-4	20 000 R	6.85	17.11.11		15.11.12		13.0									/Baa3/BB+	Финансы	
ГПБ-5	20 000 R	6.85	24.11.11		22.11.12		13.2									/Baa3/BB+	Финансы	
ГСС БО-1	3 000 R	8.25	23.12.11	27.12.11	20.12.13	2.3	26.1	100.11		631 000	100.08	100.15	7.67	8.03	0.17	BB//	Машиностр. и пр.	
ГСС БО-2	3 000 R	7.50	25.10.11	25.04.12	22.04.14	6.2	30.1	99.50		1 000	99.25	99.00	8.68	7.27	0.46	BB//	Машиностр. и пр.	
ГСС БО-3	3 000 R	8.25	25.10.11	24.04.13	22.04.14	18.2	30.1				98.00	99.00				BB//	Машиностр. и пр.	
ГСС-1	5 000 R	7.00	22.03.12		26.03.17		65.3					100.05				BB//	Машиностр. и пр.	
ДВГК-1	5 000 R	7.75	09.03.12		08.03.13		16.7									/B3/	Электрэнерг.	
ДВТГ Ф-2	5 000 R	7.75	19.01.12		18.07.13		21.0										Транспорт	
ДВТГ-3	1 050 R	17.00	01.03.12		29.08.13		22.4										Транспорт	
ДельтаКредит-6	5 000 R	7.20	21.12.11	25.06.14	15.06.16	32.3	56.0	97.50		1		97.50	8.43	7.21	2.23	/Baa2/отзван	Финансы	
Держава АКБ-1-об	300 R	10.25	15.02.12	20.08.12	13.08.14	10.1	33.9										Финансы	
ДжейЭфСи-1	2 000 R	5.00	20.10.11		20.10.11		0.1									/отзван	Потреб. усл.	
ДилОС-1	2 000 R	6.00	20.12.11	23.12.11	19.06.12	2.2	8.1										МГД	
ДМ Центр-1	1 150 R	8.50	06.12.11		26.05.15		43.3				89.02	94.00					Потреб. усл.	
ЕАБР-3	5 000 R	10.50	01.11.11	03.11.11	25.10.16	0.5	60.3				100.13	100.15				BBB/A3/BBB	Финансы	
ЕАБР-4	5 000 R	7.70	14.02.12	13.02.14	06.02.18	27.9	75.7	97.90		130	97.10	99.10	8.90	7.76	1.97	BBB/A3/BBB	Финансы	
ЕБРР-4	3 000 R	5.14	15.12.11		12.06.14		31.8				100.05	101.00				/A3/	Финансы	
ЕБРР-5	5 000 R	6.41	11.01.12		09.04.14		29.7				100.05	101.00				/A3/	Финансы	
ЕБРР-6	3 500 R	0.01	29.09.12		28.09.18		83.4									/A3/	Финансы	
ЕБРР-7	3 500 R	0.01	29.09.12		28.09.18		83.4									/A3/	Финансы	
ЕБРР-9	1 000 R	0.50	16.06.12		15.06.16		56.0									/A3/	Финансы	
ЕвразХолдинг-1	10 000 R	9.25	23.03.12	26.03.13	13.03.20	17.3	100.9				99.00	99.45				BB-/B+	МГД	
ЕвразХолдинг-2	10 000 R	9.95	31.10.11	28.10.15	19.10.20	48.4	108.1	97.98	(0.36)	50 070	97.50	98.00	10.86	9.70	2.93	BB-/B+	МГД	
ЕвразХолдинг-3	5 000 R	9.25	23.03.12	26.03.13	13.03.20	17.3	100.9	99.47	(0.03)	45 700	99.00	99.50	9.88	9.24	1.24	BB-/B+	МГД	
ЕвразХолдинг-4	5 000 R	9.95	31.10.11	28.10.15	19.10.20	48.4	108.1				97.05	106.40				BB-/B+	МГД	
ЕвразХолдинг-5	5 000 R	8.40	08.12.11	03.06.16	27.05.21	55.6	115.4				90.50	97.49				BB-/B+	МГД	
ЕвразХолдинг-7	15 000 R	8.40	06.12.11	01.06.16	25.05.21	55.5	115.3				90.01	92.00		</				

Рынок рублевых облигаций

Выпуск	Объем, млн	Купон, %	Дата			Месяцев до		Цена	Изм.	Торговый объем, шт	Котировки		Доходность, %			Дюр, лет	Рейтинг F/M/S	Сектор		
			купона	оферты	погаш	офрт	погаш				покупка	продажа	офрт	погаш	текущ					
КОРПОРАТИВНЫЕ РУБЛЕВЫЕ ОБЛИГАЦИИ																				
ЗСД-2	5 000 R	8.75	06.12.11	29.04.16	13.05.31	54.4	235.0				98.45	99.40					Строительство			
ИАРТ-1	1 000 R	8.50	31.01.12		04.08.13		21.6				1.00						Финансы			
ИКСС-1	9 000 R	7.95	03.01.12		01.07.14		32.4				90.00	101.00				/B+	Потреб. усл.			
ИКСС-4	8 000 R	7.75	08.12.11	06.06.14	02.06.16	31.6	55.5				98.00	99.00				/B+	Потреб. усл.			
ИнвТоргБ БО-1	2 000 R	9.60	25.11.11	01.06.12	25.11.13	7.5	25.3				97.00	99.93				/B2/	Финансы			
ИнвТоргБ-4	1 500 R	9.00	08.04.12		08.10.12		11.7				98.00	100.00				/B2/	Финансы			
ИнвБанк-1	5 000 R	7.24	15.01.12		23.07.14		33.2				99.00	100.00				/Baa1/	Финансы			
Интегра-2	3 000 R	16.75	29.11.11		29.11.11		1.4				92.48	101.55					Нефть и газ			
Интегра-2	3 400 R	11.00	30.11.11		30.11.11		1.4									/Baa3/	Финансы			
Интурист-2	2 000 R	14.00	22.11.11	25.05.12	21.05.13	7.2	19.1	98.98	0.21	329	98.66	99.00	16.41	13.38	0.48		Потреб. усл.			
Иркут БО-1	5 000 R	9.25	13.03.12		10.09.13		22.8			59 400	99.25	101.50				/Baa2/	Машиностр. и пр.			
ИркутЭнерго БО-1	3 000 R	7.60	10.04.12		08.04.14		29.7									/отзван/отзван	Электрэнерг.			
ИркутЭнерго-1	5 000 R	15.50	01.12.11		28.11.13		25.4				104.20					/отзван/отзван	Электрэнерг.			
ИтераФ-1	5 000 R	8.50	22.11.11		20.11.12		13.1				95.00	100.90					Нефть и газ			
Камаз БО-1	2 000 R	9.00	19.12.11	19.12.12	16.12.13	14.1	26.0				95.00	100.99					Машиностр. и пр.			
Камаз БО-2	3 000 R	8.60	07.02.12		04.02.14		27.6	99.00		150 541	95.00	100.20		9.29	8.54	1.92		Машиностр. и пр.		
Карусель-1	3 000 R	12.00	15.03.12		12.09.13		22.8									/B+	Потреб. усл.			
КаспЭнергия-1	1 000 R	12.50	25.10.11	27.04.12	23.10.12	6.3	12.2										Нефть и газ			
КВАДРА-1	5 000 R	8.00	01.12.11		31.05.12		7.4				95.00	100.20					Электрэнерг.			
КЕДР БО-1	1 500 R	9.25	28.12.11	09.01.13	28.06.14	14.8	32.4				97.25	98.15				/B2/	Финансы			
КИТ ФинансКан-2	4 000 R	11.00	13.12.11		10.06.14		31.8									V/отзван/отзван	Финансы			
Кокс БО-2	5 000 R	8.70	30.11.11		28.05.14		31.3	98.41		15 700	95.01	98.50		9.61	8.55	2.11	/B2/B	МГД		
Кокс-2	5 000 R	12.00	15.03.12		15.03.12		4.9				100.11	100.99				/B2/B	МГД			
Комос БО-1	1 500 R	11.00	19.01.12		17.07.14		33.0				94.00	99.99					Сельск. хоз.			
Копейка БО-1	3 000 R	9.50	25.10.11	30.07.12	23.07.13	9.4	21.2									/B+	Потреб. усл.			
Копейка БО-2	3 000 R	9.00	03.01.12		01.10.13		23.5	98.25		70 000	99.40	101.50		10.38	9.13	1.64	/B+	Потреб. усл.		
Копейка-2	4 000 R	16.50	16.11.11		15.02.12		3.9				101.85	102.65				/B+	Потреб. усл.			
Копейка-3	4 000 R	9.80	16.11.11		15.02.12		3.9	100.10		17 000	100.00	100.20		9.81	9.63	0.29	/B+	Потреб. усл.		
КрайИнвБ БО-1	1 500 R	9.25	19.10.11	23.10.12	19.04.14	12.2	30.0									V+//B	Финансы			
КредЕвРБ БО-1	5 000 R	8.10	27.10.11		27.04.14		30.3	96.50		749	96.00	97.50		9.93	8.07	2.04	BB-/Baa3/	Финансы		
КредЕвРБ-6	4 000 R	8.30	21.02.12	22.08.12	18.02.14	10.2	28.1	98.76	(0.05)	65 000	98.20	98.80	10.08	8.30	0.75		BB-/Baa3/	Финансы		
КубассЭнерго-1	10 000 R	8.05	26.12.11	25.06.14	14.06.21	32.3	116.0										Электрэнерг.			
КубассЭнерго-2	5 000 R	8.70	27.10.11	26.04.16	15.04.21	54.3	114.0				94.00	95.00					Электрэнерг.			
Куйбышевазот-4	2 000 R	8.60	12.04.12	21.04.14	07.04.16	30.1	53.7	95.09	(0.86)	115 014	95.00	95.55	11.21	9.03	2.05		Хим. пром.			
ЛенСпецСМУ БО-2	1 800 R	14.50	24.11.11		23.05.13		19.2				100.01	106.00				/B	Строительство			
ЛенСпецСМУ-1	1 200 R	16.00	13.12.11		07.12.12		13.7	102.26		3 266	102.51	102.75		12.81	15.42	0.54	/B	Строительство		
ЛенЭнерго-2	3 000 R	8.54	27.01.12		27.01.12		3.3	100.50	0.50	29	100.26	100.50		6.73	8.34	0.26	/Baa2/	Электрэнерг.		
ЛенЭнерго-3	3 000 R	8.02	19.10.11		18.04.12		6.0									/Baa2/	Электрэнерг.			
ЛОКО Банк БО-1	2 500 R	8.50	09.02.12	14.02.12	06.02.14	3.9	27.7	99.65	0.20	20 000	99.41	99.84	9.82	8.40	0.28		V+//B2/	Финансы		
ЛОКО Банк-5	2 500 R	8.10	26.01.12	02.08.12	23.07.15	9.5	45.2				97.00						V+//B2/	Финансы		
ЛСР БО-1	1 500 R	10.50	27.12.11	02.07.12	25.06.13	8.5	20.3				99.75	100.80					B/B2/	Строительство		
ЛСР БО-2	2 000 R	10.00	13.03.12		10.09.13		22.8				98.51	99.50					B/B2/	Строительство		
ЛСР БО-3	2 000 R	9.50	22.03.12		20.03.14		29.1	96.12	0.09	25	95.00	96.12		11.69	9.81	1.97		B/B2/	Строительство	
ЛСР БО-5	2 000 R	8.47	26.01.12		24.07.14		33.2											B/B2/	Строительство	
ЛСР-2	5 000 R	9.80	02.02.12	05.02.13	01.08.13	15.6	21.5				99.00	101.49						B/B2/	Строительство	
Лукойл БО-1	5 000 R	13.35	06.02.12		06.08.12		9.6				104.50	105.15						BBB-/Baa2/BBB-	Нефть и газ	
Лукойл БО-2	5 000 R	13.35	06.02.12		06.08.12		9.6	104.80		27 350	104.10	105.35		7.18	12.43	0.72		BBB-/Baa2/BBB-	Нефть и газ	
Лукойл БО-3	5 000 R	13.35	06.02.12		06.08.12		9.6				104.50	105.50						BBB-/Baa2/BBB-	Нефть и газ	
Лукойл БО-4	5 000 R	13.35	06.02.12		06.08.12		9.6				104.50	105.50						BBB-/Baa2/BBB-	Нефть и газ	
Лукойл БО-5	5 000 R	13.35	06.02.12		06.08.12		9.6				104.60	105.20						BBB-/Baa2/BBB-	Нефть и газ	
Лукойл БО-6	5 000 R	9.20	15.12.11		13.12.12		13.9	102.33		14 125	102.35	102.50		7.18	8.72	1.02		BBB-/Baa2/BBB-	Нефть и газ	
Лукойл БО-7	5 000 R	9.20	15.12.11		13.12.12		13.9	102.29		18 000	102.00	102.35		7.21	8.73	1.02		BBB-/Baa2/BBB-	Нефть и газ	
Лукойл-3	8 000 R	7.10	08.12.11		08.12.11		1.7	100.20	0.03	3 633	100.16	100.22		5.65	6.91	0.13		BBB-/Baa2/BBB-	Нефть и газ	
Лукойл-4	6 000 R	7.40	08.12.11		05.12.13		25.6				97.52	101.90						BBB-/Baa2/BBB-	Нефть и газ	
М Инд-2	1 500 R	10.75	11.01.12		10.07.13		20.7	28.75	1.23	4	28.00	29.99		143.28	34.01	0.58			Строительство	
Магнит БО-1	1 000 R	8.25	12.03.12		09.09.13		22.8					100.60							Потреб. усл.	
Магнит БО-2	1 000 R	8.25	12.03.12		09.09.13		22.8												Потреб. усл.	
Магнит БО-3	1 500 R	8.25	12.03.12		09.09.13		22.8					100.60							Потреб. усл.	
Магнит БО-4	2 000 R	8.25	12.03.12		09.09.13		22.8				91.50	99.50							Потреб. усл.	
Магнит БО-5	5 000 R	8.00	02.03.12		28.02.14		28.4				90.01	98.99							Потреб. усл.	
Магнит БО-6	5 000 R	7.75	25.10.11		22.04.14		30.1				90.00	98.99							Потреб. усл.	
Магнит-2	5 000 R	8.20	23.03.12		23.03.12		5.2				100.20	100.50							Потреб. усл.	
Макромир-1	1 000 R		28.02.12		26.02.13		16.3												Строительство	
МастерБанк-3	720 R	8.00	30.11.11		30.11.11		1.4	100.15		50		100.15		6.71	7.75	0.11		отзван//	Финансы	
МБРР-2	3 000 R	7.00	29.12.11		28.03.13		17.3					100.10							V+//B1/	Финансы
МБРР-3	3 000 R	7.25	25.10.11	27.10.11	23.04.13	0.3	18.2												V+//B1/	Финансы
МБРР-4	5 000 R	6.00	01.03.12	05.03.12	27.02.14	4.6	28.4					100.15							V+//B1/	Финансы
МБРР-5	5 000 R	8.25	15.12.11	19.12.11	12.06.14	2.0	31.8				99.50	100.20								

Рынок рублевых облигаций

Выпуск	Объем, млн	Купон, %	Дата			Месяцев до		Цена	Изм.	Торговый объем, шт	Котировки		Доходность, %			Дюр, лет	Рейтинг F/M/S	Сектор
			купона	оферты	погаш	офрт	погаш				покупка	продажа	офрт	погаш	текуц			
КОРПОРАТИВНЫЕ РУБЛЕВЫЕ ОБЛИГАЦИИ																		
Мечел-14	5 000 R	10.00	06.03.12	03.09.15	25.08.20	46.6	106.3				96.02	99.86				/B1/	МГД	
Мечел-15	5 000 R	8.25	21.02.12	20.02.14	09.02.21	28.1	111.8	96.00	(0.37)	37 270	90.01	96.09	10.47	8.48	1.94	/B1/	МГД	
Мечел-16	5 000 R	8.25	21.02.12	20.02.14	09.02.21	28.1	111.8				90.00	99.29				/B1/	МГД	
Мечел-17	5 000 R	8.40	08.12.11	06.06.16	27.05.21	55.7	115.4				93.50	97.49				/B1/	МГД	
Мечел-18	5 000 R	8.40	08.12.11	06.06.16	27.05.21	55.7	115.4				93.00	97.49				/B1/	МГД	
Мечел-19	5 000 R	8.40	13.12.11	09.06.16	01.06.21	55.8	115.5				93.00	99.30				/B1/	МГД	
МИА-1	220 R	10.00	25.12.11		20.09.12	11.1		100.00	(0.06)	2	99.00	101.99		10.38	9.94	0.81	/Ba2/	Финансы
МИА-3	1 500 R	7.25	24.11.11		23.02.12	4.2										/Ba2/	Финансы	
МИА-4	2 000 R	7.35	05.01.12	18.10.12	01.10.15	12.0	47.5									/Ba2/	Финансы	
МИА-5	2 000 R	7.90	20.10.11		25.07.13	21.2	33.0									/Ba2/	Финансы	
Микоян-2	2 000 R	13.50	09.02.12	24.02.12	07.02.13	4.2	15.7				101.00	102.00					Потреб. тов.	
Миракс-4	1 483 R	17.00	17.12.11		17.09.12	11.0					7.00	29.98					отзван/отзван/	Строительство
Мираторг БО-1	3 000 R	8.75	31.01.12	17.07.14	29.07.14	33.0	33.4											Потреб. тов.
Мираторг-1	2 500 R	6.00	02.02.12		02.08.12	9.5					98.58	99.99						Потреб. тов.
МКБ БО-1	3 000 R	8.50	22.02.12	01.03.13	22.02.14	16.4	28.2	98.44		202 000	95.00	98.55	9.98	8.52	1.17	V+/B1/	Финансы	
МКБ БО-4	5 000 R	8.00	15.04.12	19.10.12	15.04.14	12.1	29.9				94.00	97.50				V+/B1/	Финансы	
МКБ БО-5	5 000 R	9.20	23.12.11		23.06.14	32.2					94.40	94.49				V+/B1/	Финансы	
МКБ-5	2 000 R	7.40	26.10.11		25.04.12	6.2										V+/B1/	Финансы	
МКБ-6	2 000 R	9.40	07.02.12		07.08.12	9.7					98.85	99.00				V+/B1/	Финансы	
МКБ-7	2 000 R	9.76	17.01.12		14.07.15	44.9					97.10	98.50				V+/B1/	Финансы	
МКБ-8	3 000 R	9.00	11.04.12	19.10.11	08.04.15	0.0	41.7	100.00		110 000	99.50		9.40	8.99	0.00	V+/B1/	Финансы	
ММК БО-1	5 000 R	6.90	17.11.11		15.11.12	13.0					98.05					BB+/Ba3/отзван	МГД	
ММК БО-2	10 000 R	9.70	14.12.11	16.12.11	12.12.12	1.9	13.8	100.55	(0.04)	210 000	100.45	100.59	6.10	9.34	0.15	BB+/Ba3/отзван	МГД	
ММК БО-3	5 000 R	6.47	22.03.12	26.03.12	19.09.13	5.3	23.1	99.71	0.00	500	99.51	99.71	7.28	6.46	0.40	BB+/Ba3/отзван	МГД	
ММК БО-4	5 000 R	7.65	01.03.12		27.02.14	28.4					90.00	101.00				BB+/Ba3/отзван	МГД	
ММК БО-5	8 000 R	7.65	05.04.12		04.04.13	17.6					90.01	100.00				BB+/Ba3/отзван	МГД	
ММК БО-6	5 000 R	7.20	12.01.12		10.07.14	32.7					94.00	97.50				BB+/Ba3/отзван	МГД	
ММК БО-7	5 000 R	7.25	24.01.12		22.07.14	33.1										BB+/Ba3/отзван	МГД	
МОИА-3	4 000 R	7.75	14.12.11		14.06.14	31.9											Финансы	
МойБанк-3	1 500 R	10.00	07.02.12		07.08.12	9.7					98.00	100.39				/B3/	Финансы	
МойБанк-5	5 000 R	10.00	20.10.11	23.04.12	16.04.15	6.2	42.0									/B3/	Финансы	
Мосмарт-1	2 000 R	12.04.12	20.10.11	12.04.12	0.1	5.8					1.81						Потреб. усл.	
МособлгазФ-2	1 200 R	9.25	24.12.11		24.06.12	8.2					95.74	96.47						Электроэнерг.
Моссельпром-2	1 500 R	12.25	12.04.12	20.04.12	10.04.14	6.1	29.8											Сельск. хоз.
Моострансво-1	4 200 R	11.80	20.12.11		18.12.12	14.0											//отзван	Транспорт
Мосэнерго-3	5 000 R	7.65	23.02.12	29.02.12	18.02.16	4.4	52.1				100.11	101.00				//BB	Электроэнерг.	
Мосэнерго-4	5 000 R	10.25	02.12.11	06.12.12	28.11.14	13.6	37.4				102.70	103.40				//BB	Электроэнерг.	
МОЭК-1	6 000 R	6.35	27.10.11		25.07.13	21.2										BB+//BB	Электроэнерг.	
МП СажД-1-об	2 500 R	8.00	24.11.11		07.05.26	174.7												Потреб. усл.
МРСК Урала-1	1 000 R	8.60	22.11.11		22.05.12	7.1												Электроэнерг.
МРСК Юга-2	6 000 R	8.10	28.02.12		26.08.14	34.3					93.00	96.00						Электроэнерг.
МТС-1	10 000 R	7.00	20.10.11		17.10.13	24.0										BB+/Ba2/BB	Телеком	
МТС-2	10 000 R	7.75	25.10.11		20.10.15	48.1	97.79	0.19	41		97.00	97.80		8.59	7.64	3.12	BB+/Ba2/BB	Телеком
МТС-3	10 000 R	8.00	20.12.11	20.06.13	12.06.18	20.1	79.9				99.12	100.00				BB+/Ba2/BB	Телеком	
МТС-4	15 000 R	7.60	15.05.12		13.05.14	30.8	97.68	0.39	21 890		97.00	97.65		8.61	7.53	2.17	BB+/Ba2/BB	Телеком
МТС-5	15 000 R	14.25	24.07.12	26.07.12	19.07.16	9.3	57.1	105.15	0.13	6 908	104.91	105.15	7.01	13.14	0.72	BB+/Ba2/BB	Телеком	
МТС-7	10 000 R	8.70	15.11.11		07.11.17	72.7	99.09	0.40	9		98.00	99.00		9.09	8.47	4.27	BB+/Ba2/BB	Телеком
МТС-8	15 000 R	8.15	15.11.11	13.11.15	03.11.20	48.9	108.6	97.05	0.00	10	96.00	97.05	9.23	8.11	3.12	BB+/Ba2/BB	Телеком	
Н Ленск-3	1 000 R	14.00	17.01.12		16.07.13	20.9					98.00	99.35						МГД
НацКап БО-3	500 R	8.20	26.12.11		23.06.14	32.2					99.25	100.74						Финансы
НацКап БО-4	500 R	8.20	26.12.11		23.06.14	32.2					99.25	100.74						Финансы
НацСтанд-1	1 500 R	10.00	09.03.12	15.03.12	11.03.14	28.8						100.25				/B3/	Финансы	
НацСтандФ БО-1	2 000 R	10.50	04.11.11		02.05.14	30.5										/B3/	Финансы	
НИА ВТБ-1	4 634 R	10.50	26.10.11		26.02.39	328.5										/Ba1/	Финансы	
НИА ВТБ-2	2 027 R		26.10.11		26.02.39	328.5										/Ba1/	Финансы	
НКНХ-4	1 500 R	10.00	26.03.12		26.03.12	5.3										V+/B1/	Хим. пром.	
НЛМК БО-1	5 000 R	9.75	06.12.11		04.12.12	13.6					99.51					BBB-/Baa3/BBB-	МГД	
НЛМК БО-5	10 000 R	10.75	01.11.11		30.10.12	12.4					103.35	104.00				BBB-/Baa3/BBB-	МГД	
НЛМК БО-6	10 000 R	7.75	06.03.12		05.03.13	16.6					100.50	101.85				BBB-/Baa3/BBB-	МГД	
Новатэк БО-1	10 000 R	7.50	27.12.11		25.06.13	20.3					100.01	101.50				BBB-/Baa3/BBB-	Нефть и газ	
Новиком БО-1	3 000 R	8.50	07.01.12	12.07.13	07.07.14	20.8	32.6				98.00	100.00				/B2/	Финансы	
Новиком-1	2 000 R	9.00	24.11.11	01.06.12	25.11.13	7.5	25.3				98.01	99.47				/B2/	Финансы	
НОК-3	1 000 R	12.50	28.02.12		26.08.14	34.3												МГД
Номос БО-1	5 000 R	7.00	24.02.12	28.02.12	24.02.14	4.4	28.3	99.76		1 000 001	99.70	100.01	7.81	6.94	0.33	BB/Ba3/	Финансы	
Номос БО-1	5 000 R	8.00	18.04.12	22.04.13	18.10.14	18.1	36.0									BB/Ba3/	Финансы	
Номос-09	5 000 R	6.25	16.12.11	20.06.12	14.06.13	8.1	19.9	98.95		53	98.61	98.95	8.05	6.18	0.60	BB/Ba3/	Финансы	
Номос-11	5 000 R	7.40	04.01.12	09.07.12	02.07.14	8.7	32.5	99.40		11 000	99.30	99.49	8.43	7.29	0.64	BB/Ba3/	Финансы	
Номос-12	5 000 R	8.50	23.02.12	28.08.13	28.08.17	22.4	70.4	99.62		134 000	99.00	100.49	8.90	8.42	1.59	BB/Ba3/	Финансы	
НорНикель БО-3	15 000 R	7.00	31.01.12		30.07.13	21.4					99.00	100.00				BB+/Ba2/BBB-	МГД	
НПК-1	2 400 R	9.25	13.01.12	12.10.12 C	10.07.15	11.8	44.7				98.50	100.50						

Рынок рублевых облигаций

Выпуск	Объем, млн	Купон, %	Дата			Месяцев до		Цена	Изм.	Торговый объем, шт	Котировки		Доходность, %			Дюр, лет	Рейтинг F/M/S	Сектор
			кулона	оферты	погаш	офрт	погаш				покупка	продажа	офрт	погаш	текущ			
КОРПОРАТИВНЫЕ РУБЛЕВЫЕ ОБЛИГАЦИИ																		
ПАВА-2	1 000 R	0.00	21.10.11		21.10.11	0.1											Сельск. хоз.	
ПарнасМ-2	1 000 R	9.50	17.11.11		17.11.11	1.0											Потреб. тов.	
Пенотпак-2	2 500 R	14.00	21.11.11	21.11.11	28.11.14	1.1	37.4	84.49	(0.19)	1 126	80.51	84.50	534.25	23.21	8.67	0.01	Строительство	
Первобанк БО-1	1 500 R	8.10	26.10.11	02.05.12	24.04.13	6.5	18.2										Финансы	
Первобанк БО-2	1 500 R	8.50	12.04.12	18.10.12	10.04.14	12.0	29.8	98.48		40 000		98.95	10.42		8.62	0.87	Финансы	
Петрокоммерц-5	5 000 R	12.75	19.12.11	24.12.12	21.12.14	14.2	38.1				92.02	106.99					Финансы	
Петрокоммерц-6	3 000 R	7.75	21.02.12		22.08.12		10.2					101.50					Финансы	
Петрокоммерц-7	3 000 R	7.00	21.02.12		22.08.12		10.2					100.50					Финансы	
ПИА АИЖК-1	688 R	6.94	15.11.11		15.02.39		328.2				99.70	100.25					Финансы	
Полипласт-2	800 R	12.25	13.03.12	14.09.12	11.03.14	10.9	28.8				97.63	98.60					Хим. пром.	
ПочтаРос	7 000 R	8.25	27.03.12	28.03.14	22.03.16	29.3	53.2				99.00	99.50					Потреб. усл.	
ПромсвБ БО-3	5 000 R	8.60	07.02.12		04.02.14		27.6	97.20		57	97.00	97.25		10.23	8.70	1.91	ВВ-/Ва2/отзван	
ПромсвБ-5	4 500 R	7.75	17.11.11		17.05.12		7.0	99.88	0.08	37	97.00	99.85		8.11	7.52	0.52	ВВ-/Ва3/отзван	
ПромсвБ-6	5 000 R	8.25	19.12.11		17.06.13		20.0				91.51	100.55					Финансы	
ПромТрактор-3	5 000 R	11.25	25.01.12		24.07.13		21.2				86.01	88.26					Машиностр. и пр.	
Протек	5 000 R	12.00	02.11.11		02.11.11		0.5				98.02	100.09					Потреб. усл.	
ПротонФ-1	1 000 R	9.00	13.12.11		12.06.12		7.8										Машиностр. и пр.	
ПрофМедиа-1	3 000 R	10.50	19.01.12	23.07.13	16.07.15	21.2	44.9				98.21						Медиа	
Разгуляй БО-13	1 000 R			14.12.11	13.06.12	1.9	7.9										Сельск. хоз.	
Разгуляй БО-16	3 000 R	12.00	09.11.11	14.11.12	07.05.14	12.9	30.6				98.51	100.90					Сельск. хоз.	
Разгуляй-3	3 000 R	17.00	16.03.12		16.03.12		4.9				98.51	102.07					Сельск. хоз.	
Разгуляй-4	3 000 R	0.00	23.11.11	01.12.11	22.05.13	1.4	19.1				11.01	99.00					Сельск. хоз.	
Разгуляй-5	2 000 R	0.00	26.10.11		23.10.13		24.2										Сельск. хоз.	
Райффайзен БО-7	5 000 R	7.50	30.11.11		27.11.13		25.3					101.75					Финансы	
Райффайзен-4	10 000 R	13.50	06.12.11	07.12.11	03.12.13	1.6	25.5	100.93		150	100.70	100.97	6.38		12.75	0.13	BBB+/Ваа3/BBB	
РАФ Лизинг	1 000 R	12.50	21.02.12		21.02.12		4.1										Финансы	
РГС Б-3	2 000 R	9.50	28.02.12	01.03.12	31.08.14	4.4	34.5				99.00	100.49					Финансы	
РГС Б-4	3 000 R	8.75	30.12.11	03.07.13	03.07.15	20.5	44.5				98.00	100.00					Финансы	
РенКап БО-3	3 000 R	9.90	05.02.12	12.08.13	05.08.14	21.8	33.6										Финансы	
РенКап-2	3 000 R	10.50	04.04.12		04.04.12		5.6	98.73	(0.27)	259	98.72	99.24		13.85	10.60	0.41	В/В3/В	
РенКап-3	4 000 R	9.25	08.12.11		06.06.12		7.6	97.42	(0.18)	774	97.43	97.70		14.03	9.18	0.54	В/В3/В	
РЖД БО-1	15 000 R	9.40	07.12.11		05.12.12		13.6				102.60	102.91					BBB/Ваа1/BBB	
РЖД-07	5 000 R	7.55	09.11.11		07.11.12		12.7				100.45	100.75					BBB/Ваа1/BBB	
РЖД-09	15 000 R	6.90	16.11.11		13.11.13		24.9	98.75		1 127	98.45	98.75		7.70	6.79	1.78	BBB/Ваа1/BBB	
РЖД-10	15 000 R	15.00	08.03.12		06.03.14		28.6	116.37	(0.15)	100 742	116.30	116.44		7.51	12.71	1.94	BBB/Ваа1/BBB	
РЖД-11	15 000 R	7.80	23.11.11		18.11.15		49.1	98.09	(0.24)	11 760	97.76			8.53	7.71	3.19	BBB/Ваа1/BBB	
РЖД-12	15 000 R	14.90	24.11.11	28.11.11	16.05.19	1.3	91.0	100.86	(0.03)	25 000	100.86	100.90	6.17		13.95	0.10	BBB/Ваа1/BBB	
РЖД-13	15 000 R	0.10	08.03.12		06.03.14		28.6				97.05	98.19					BBB/Ваа1/BBB	
РЖД-14	15 000 R	9.98	10.04.12	12.04.12	07.04.15	5.8	41.7	101.38	(0.12)	363 200	101.40	101.45	7.12		9.82	0.45	BBB/Ваа1/BBB	
РЖД-15	15 000 R	10.50	26.12.11	26.12.12	20.06.16	14.3	56.1	102.90		523 760	102.84	103.15	8.03		9.89	1.03	BBB/Ваа1/BBB	
РЖД-16	15 000 R	7.90	12.12.11	07.06.16	05.06.17	55.7	67.6	98.06	(0.31)	20 000	97.76	98.05	8.59		7.84	3.55	BBB/Ваа1/BBB	
РЖД-17	15 000 R	10.80	23.01.12	23.07.13	16.07.18	21.2	81.0				104.85	105.16					BBB/Ваа1/BBB	
РЖД-18	15 000 R	11.00	23.01.12	23.07.14	15.07.19	33.2	92.9				108.57	108.90					BBB/Ваа1/BBB	
РЖД-19	10 000 R	8.15	23.01.12	18.07.18	08.07.24	81.0	152.8				97.70	101.07					BBB/Ваа1/BBB	
РЖД-23	15 000 R	9.00	02.02.12	05.02.15	16.01.25	39.6	159.1	101.99		10 272	101.87	102.05	8.46		8.67	2.65	BBB/Ваа1/BBB	
РизлЛизинг	2 000 R	8.50	23.12.11		19.12.14		38.1										Финансы	
РК Казначей-1	3 000 R	10.50	25.11.11	28.11.12	20.11.15	13.4	49.1										Финансы	
РМБ-3	1 100 R	10.50	23.03.12		23.09.13		23.2					100.00					Финансы	
РМК-3	3 000 R	10.40	20.12.11	20.12.13	15.12.15	26.1	49.9	97.35		24 734	96.01	100.87	12.15		10.32	1.72	МГД	
РМК-4	5 000 R	9.00	08.12.11	10.06.14	02.06.16	31.8	55.5				90.01	95.79					МГД	
РосБанк БО-1	5 000 R	7.40	25.12.11	27.06.12	25.06.13	8.3	20.3				99.70	99.90					BBB+/Ваа2/BB+	
РосБанк БО-2	5 000 R	8.00	08.01.12		08.07.13		20.7				99.75	101.85					BBB+/Ваа2/BB+	
РосБанк-А3	5 000 R	6.90	05.11.11		06.11.13		24.7										Финансы	
РосБанк-А5	5 000 R	7.40	05.11.11		07.11.14		36.7					100.30					BBB+/Ваа2/BB+	
РосВодКан-3	3 000 R	9.00	14.11.11	14.11.13	09.11.15	24.9	48.8				95.00	100.00					Потреб. усл.	
РосгосСтрах-1	4 000 R	10.00	19.01.12	23.07.12	16.07.15	9.2	44.9				98.27	98.85					Финансы	
РосгосСтрах-2	5 000 R	10.50	10.11.11	13.11.12	02.11.17	12.9	72.6	99.02	0.02	14 701	97.51	99.68	11.82		10.14	0.88	Финансы	
РосдорБанк-1	1 050 R	10.50	08.12.11	13.12.11	09.12.13	1.8	25.7				99.03	100.50					Финансы	
Роснано-1	8 000 R	8.90	28.12.11		20.12.17		74.1				97.50	97.80					Финансы	
Роснано-2	10 000 R	8.90	28.12.11		20.12.17		74.1				97.50	97.80					Финансы	
Роснано-3	15 000 R	8.90	28.12.11		20.12.17		74.1				97.30	97.60					Финансы	
РосТелеком-01	2 000 R	6.60	09.02.12		08.08.13		21.7										Телеком	
РосТелеком-02	400 R	10.50	17.11.11		17.11.11		1.0					100.00					Телеком	
РосТелеком-03	600 R	8.50	13.03.12		13.03.12		4.8										Телеком	
РосТелеком-04	2 000 R	6.50	04.04.12		03.04.13		17.5					100.65					Телеком	
РосТелеком-05	800 R	7.60	30.11.11		30.05.12		7.4										Телеком	
РосТелеком-06	2 000 R	7.80	30.11.11		30.05.12		7.4	100.50	0.72	18 638	97.25			7.06	7.54	0.56	Финансы	
РосТелеком-08	2 400 R	6.65	06.12.11		03.09.13		22.6					100.49					Телеком	
РосТелеком-09	1 000 R	8.10	08.12.11		08.12.11		1.7										Телеком	
РосТелеком-10	3 000 R	6.91	22.11.11		21.05.13		19.1										Телеком	
РосТелеком-11	3 000 R	11.70	02.11.11		24.07.19													

Рынок рублевых облигаций

Выпуск	Объем, млн	Купон, %	Дата			Месяцев до		Цена	Изм.	Торговый объем, шт	Котировки		Доходность, %			Дюр, лет	Рейтинг F/M/S	Сектор
			кулона	оферты	погаш	офрт	погаш				покупка	продажа	офрт	погаш	текущ			
КОРПОРАТИВНЫЕ РУБЛЕВЫЕ ОБЛИГАЦИИ																		
РСХБ-10	5 000 R	9.00	08.02.12	08.02.13	29.01.20	15.7	99.5				101.40	102.45				BBB-/Baa1/	Финансы	
РСХБ-11	5 000 R	9.00	09.02.12	11.02.13	30.01.20	15.8	99.5				101.40	101.90				BBB-/Baa1/	Финансы	
РСХБ-12	5 000 R	7.70	12.01.12	13.07.15	01.07.21	44.8	116.5				95.50	99.00				BBB-/Baa1/	Финансы	
РСХБ-13	5 000 R	7.70	13.01.12	14.07.15	02.07.21	44.9	116.5				95.50	99.97				BBB-/Baa1/	Финансы	
РСХБ-14	10 000 R	7.70	10.01.12	08.07.15	29.06.21	44.7	116.4				95.50	97.00				BBB-/Baa1/	Финансы	
РТК Лизинг БО-1	1 050 R	11.50	07.02.12		06.08.13		21.6				97.03	98.18					Финансы	
РУСАЛ Братск-7	15 000 R	8.30	01.03.12	03.03.14	22.02.18	28.5	76.2	94.25	0.49	5	93.77	94.25	11.43	8.71	1.94		МГД	
РУСАЛ Братск-8	15 000 R	8.50	16.04.12	15.04.15	05.04.21	41.9	113.7	93.00		78	92.00	93.00	11.27	9.14	2.76		МГД	
РуоГидро-01	10 000 R	8.00	24.10.11	22.04.16	12.04.21	54.2	113.9	98.00	0.15	2 000	96.02	96.50	8.73	7.85	3.42	BB+/отзван/BB+	Электроэнерг.	
РуоГидро-02	10 000 R	8.00	24.10.11	22.04.16	12.04.21	54.2	113.9	98.00	0.09	965	95.30	98.25	8.73	7.85	3.42	BB+/отзван/BB+	Электроэнерг.	
РускоеМасла-2	1 000 R	1.00	29.03.12		29.03.12		5.4										Потреб. тов.	
РускоеМоре-1	2 000 R	12.00	15.12.11		14.06.12		7.9				97.01	99.97					Потреб. тов.	
РусСтанд-8	5 000 R	7.75	13.04.12		13.04.12		5.9	99.26	(0.18)	199 000	99.35	99.95	9.55	7.80	0.45		В+/Ва3/В+	
РуофинБ БО-01	4 000 R	7.15	04.01.12	09.07.13	04.07.14	20.7	32.5				98.00	99.61				/Ваа3/отзван	Финансы	
РуофинБ-08	2 000 R	7.70	19.03.12	24.09.12	14.09.15	11.2	46.9					100.00				/Ваа3/отзван	Финансы	
РуофинБ-09	2 000 R	7.70	20.03.12	25.09.12	15.09.15	11.3	46.9					99.50				/Ваа3/отзван	Финансы	
РуофинБ-10	2 000 R	7.90	15.11.11	19.11.13	10.11.15	25.1	48.8					101.00				/Ваа3/отзван	Финансы	
РуофинБ-11	2 000 R	7.90	16.11.11	20.11.13	11.11.15	25.1	48.8					100.00				/Ваа3/отзван	Финансы	
Сахатрф-2	2 500 R	12.20	27.01.12		26.07.13		21.3	99.00		3	95.06	98.79	13.23	12.00	1.42		Нефть и газ	
Северсталь БО-1	15 000 R	7.50	20.03.12		18.09.12		11.0	100.06	0.01	491 797	100.07	100.09	7.56	7.45	0.84		BB-/Ba2/BB	
Северсталь БО-2	10 000 R	9.75	17.02.12		15.02.13		16.0				102.46	102.95					BB-/Ba2/BB	
Северсталь БО-4	5 000 R	9.75	17.02.12		15.02.13		16.0				102.42	105.00					BB-/Ba2/BB	
Севкаб-3	1 500 R	10.50	27.12.11		27.03.12		5.3										Машиностр. и пр.	
СенаторУК-1	1 500 R	10.00	18.11.11		18.05.12		7.0										Строительство	
СибирьАвиа-1	2 300 R	18.00	17.01.12		17.07.12		9.0	103.50	0.00	1	103.50	104.50	13.26	16.67	0.62		Транспорт	
СибМетИнв-1	10 000 R	13.50	20.10.11	20.10.14	10.10.19	36.1	95.8										BB-/B+	
СибМетИнв-2	10 000 R	13.50	20.10.11	20.10.14	10.10.19	36.1	95.8										BB-/B+	
СИБУР Х-1	1 500 R	10.47	03.11.11		01.11.12		12.5										BB-/Ba2/	
СИБУР Х-3	30 000 R	9.25	16.03.12	21.03.12	13.03.15	5.1	40.8										BB-/Ba2/	
СИБУР Х-4	30 000 R	7.30	16.03.12	17.09.12	13.03.15	11.0	40.8										BB-/Ba2/	
СИБУР Х-5	30 000 R	8.00	16.03.12	18.03.13	13.03.15	17.0	40.8										BB-/Ba2/	
Синергия БО-1	3 000 R	9.75	05.04.12	06.10.12	03.10.13	11.6	23.5				95.00	100.00					B//	
Синергия-3	2 500 R	8.00	20.02.12		18.08.14		34.0										B//	
СистемаАФК-1	6 000 R	9.75	08.03.12		07.03.13		16.6	102.96		13 400	95.01	103.15	7.59	9.37	1.23		BB-/Ba3/BB	
СистемаАФК-2	20 000 R	14.75	14.02.12	17.08.12	12.08.14	10.0	33.8	105.65	(0.15)	69	105.65	105.05	7.66	13.63	0.74		BB-/Ba3/BB	
СистемаАФК-3	19 000 R	12.50	01.12.11	04.12.12	24.11.16	13.6	61.3			200 000	104.56	105.60					BB-/Ba3/BB	
СистемаАФК-4	13 500 R	7.65	20.03.12		15.03.16		52.9				95.00	99.00					BB-/Ba3/BB	
СистемаГалс-1	3 000 R	8.50	10.04.12		08.04.14		29.7										отзван/отзван/	
СистемаГалс-2	2 000 R	8.50	17.04.12		15.04.14		29.9										отзван/отзван/	
Ситроникс БО-1	2 000 R	11.75	20.12.11	25.06.12	18.06.13	8.3	20.0				99.00	99.89					B-/B3/	
Ситроникс БО-2	3 000 R	10.75	09.04.12	15.10.12	07.10.13	11.9	23.7	97.44	(0.51)	333	97.15	97.50	14.10	11.01	0.83		B-/B3/	
СКБ Б БО-3	3 000 R	9.15	29.11.11	04.06.12	26.11.13	7.6	25.3				98.00	99.98					B-/B1/	
СКБ Б БО-4	2 000 R	9.80	07.12.11	12.12.11	05.06.13	1.8	19.6				100.05	100.45					B-/B1/	
СКБ Б БО-5	2 000 R	8.25	12.04.12	16.10.12	10.04.14	12.0	29.8				97.15	97.84					B-/B1/	
СКБ Б БО-6	2 000 R	8.50	10.01.12	12.07.13	08.07.14	20.8	32.7				96.00	99.95					B-/B1/	
Соллерс БО-2	2 000 R	13.00	02.11.11	07.05.12	01.05.13	6.6	18.4	99.80		650	99.52	101.83	13.81	12.29	0.45		Машиностр. и пр.	
Соллерс-2	3 000 R	12.50	18.01.12		17.07.13		21.0	101.00	0.08	123	101.20	101.50		12.01	1.41		Машиностр. и пр.	
СПКазань-3	1 000 R	14.00	10.11.11	17.05.12	08.05.14	7.0	30.7				100.00						Потреб. усл.	
СтрКред БО-1	1 000 R	9.90	28.01.12	28.07.12	28.07.14	9.3	33.3										/B3/	
СтрКред БО-2	1 000 R	9.90	28.01.12	28.07.12	28.07.14	9.3	33.3										/B3/	
СтрТрансГаз-2	5 000 R	8.49	13.01.12		13.07.12		8.8	95.77	(0.26)	25 134	95.73	96.00	15.24	8.67	0.62		Строительство	
СтрТрансГаз-3	5 000 R	8.50	12.04.12		11.04.13		17.8				88.19	93.99					Строительство	
СУ155-3	3 000 R	12.70	15.02.12		15.02.12		3.9	95.21	(0.48)	402	94.56	95.44	30.72	13.04	0.25		Строительство	
СудострБ БО-01	2 000 R	9.75	03.03.12	07.03.12	03.03.14	4.6	28.5	97.50			98.00	98.68	17.50	9.88	0.32		/B3/	
СудострБ-3	1 500 R	10.00	05.03.12		03.09.12		10.6	109.44		28 058	99.00	120.00		9.04			/B3/	
СудострБ-4	1 500 R	10.00	10.04.12	13.04.12	08.10.13	5.9	23.7	98.23	(0.01)	1 000	97.62	98.49	14.42	10.16	0.42		/B3/	
СУЭК Финанс-1	10 000 R	9.35	06.01.12	10.07.13	26.06.20	20.7	104.4				100.50	100.90					/Ba3/	
СэтлГрупп-1	1 000 R	11.70	15.11.11		15.05.12		6.9	99.25	0.38	300	98.90	99.23	13.48	11.23	0.48		Строительство	
Татнефть БО-1	5 000 R	7.25	23.03.12		20.09.13		23.1	99.50	1.36	4 679	98.60	100.00	7.67	7.25	1.69		BB-/Ba2/отзван	
Таттелеком-2	1 500 R	8.25	03.11.11		01.11.12		12.5				95.01						BB-//	
ТатфондБ БО-1	2 000 R	9.50	29.12.11	05.07.12	26.12.13	8.6	26.3				97.00	99.00					/B2/	
ТатфондБ БО-2	2 000 R	8.75	20.10.11	25.10.12	17.04.14	12.3	30.0										/B2/	
ТатфондБ-5	2 000 R	8.50	21.03.12		21.03.12		5.1	99.00	(0.75)	1	99.00	99.95	11.24	8.53	0.38		/B2/	
ТатфондБ-6	2 000 R	8.75	28.02.12	05.03.12	26.02.13	4.6	16.3	100.20		5 000	99.00	100.50	8.30	8.63	0.34		/B2/	
ТатфондБ-7	1 000 R	8.75	16.12.11	22.12.11	14.12.12	2.1	13.9	99.95	0.00	233	99.80	99.95	9.14	8.50	0.15		/B2/	
ТВЗ БО-1	2 000 R	6.50	14.12.11		12.06.13		19.8										Машиностр. и пр.	
ТГК1-1	4 000 R	8.50	13.03.12	15.03.12	11.03.14	4.9	28.8	100.40		7 565	100.20	100.70	7.58	8.40	0.37		Электроэнерг.	
ТГК1-2	5 000 R	6.70	03.01.12	09.07.13	01.07.14	20.7	32.4				91.20	98.50			</			

Рынок рублевых облигаций

Выпуск	Объем, млн	Купон, %	Дата			Месяцев до		Цена	Изм.	Торговый объем, шт	Котировки		Доходность, %			Дюр, лет	Рейтинг F/M/S	Сектор	
			купона	оферты	погаш	офрт	погаш				покупка	продажа	офрт	погаш	текущ				
КОРПОРАТИВНЫЕ РУБЛЕВЫЕ ОБЛИГАЦИИ																			
ТКС-2	1800 R	8.15	20.03.12	24.09.12	15.03.16	11.2	52.9				98.00	99.25				/B1/	Финансы		
ТКС Б БО-1	1600 R	14.22	23.03.12		20.09.13		23.1				94.15	102.06				B/B2/	Финансы		
ТКС Б БО-2	1500 R	16.50	29.11.11	01.12.11	26.11.13	1.4	25.3	99.95	0.05	400 047	100.00	100.13	17.10		15.53	0.10	B/B2/	Финансы	
ТКС Б БО-3	1500 R	14.00	21.02.12	22.08.12	18.02.14	10.2	28.1	98.50	0.30	2 000	98.50	98.80	16.53		13.91	0.70	B/B2/	Финансы	
ТКС Б-2	1400 R	20.00	26.01.12		28.07.13		21.3	107.00	0.50	287	106.50	107.00		15.88	17.93	1.32	B/B2/	Финансы	
ТМК БО-1	5000 R	8.85	25.10.11		22.10.13		24.2				90.00	100.00					/B1/B+	МГД	
ТрансАэро-1	3000 R	11.85	26.10.11	03.05.12	23.10.13	6.5	24.2										/B1/B+	МГД	
ТрансКонт-1	3000 R	9.50	28.02.12		26.02.13		16.3				101.70	102.21					BB+/Ba3/	Транспорт	
ТрансКонт-2	3000 R	8.80	08.12.11		04.06.15		43.6	99.70	(0.30)	2 000	99.25	99.70		9.11	8.56	2.31	BB+/Ba3/	Транспорт	
ТрансКредБ БО-1	5000 R	7.80	17.11.11		17.11.13		25.0				98.60	99.90					/Ba1/BB+	Финансы	
ТрансКредБ-2	3000 R	6.90	13.12.11		12.06.12		7.8										/Ba1/BB+	Финансы	
ТрансКредБ-5	3000 R	7.90	10.02.12		12.08.13		21.8										/Ba1/BB+	Финансы	
ТрансКредБ-6	4000 R	8.25	20.10.11		17.04.14		30.0										/Ba1/BB+	Финансы	
ТрансКредФ-1	1500 R	12.00	12.12.11		11.06.12		7.8	100.00						12.30	11.52	0.55		Финансы	
ТрансКредФ-2	1500 R	12.00	03.11.11		01.11.12		12.5	100.00		89 000				12.35	11.38	0.85		Финансы	
ТрансМашХ БО-1	3000 R	6.50	26.01.12		23.01.14		27.2											Машиностр. и пр.	
Транснефть-1	35 000 R	10.00	21.05.12	20.05.15	13.05.19	43.1	90.9				97.05	110.00					/Baa1/BBB	Нефть и газ	
Транснефть-2	35 000 R	9.75	09.10.12	08.10.15	01.10.19	47.7	95.5										/Baa1/BBB	Нефть и газ	
Транснефть-3	65 000 R	10.15	26.09.12	26.09.15	18.09.19	47.3	95.1	109.57	0.19	25 000	109.00	110.75	7.26		9.22	3.21	/Baa1/BBB	Нефть и газ	
ТрансФинМ БО-12	500 R	8.50	29.02.12		27.08.14		34.3											Финансы	
ТрансФинМ БО-13	500 R	8.50	29.02.12		27.08.14		34.3											Финансы	
ТрансФинМ-02	1500 R	10.75	10.02.12		10.08.12		9.8											Финансы	
ТрансФинМ-03	1500 R	8.50	12.01.12		10.07.14		32.7											Финансы	
ТрансФинМ-04	350 R	11.00	07.12.11	16.12.11	03.12.14	1.9	37.5											Финансы	
ТрансФинМ-05	350 R	11.00	07.12.11	16.12.11	03.12.14	1.9	37.5											Финансы	
ТрансФинМ-06	500 R	11.00	07.12.11	16.12.11	03.12.14	1.9	37.5											Финансы	
ТрансФинМ-07	500 R	11.00	07.12.11	16.12.11	03.12.14	1.9	37.5											Финансы	
ТрансФинМ-08	380 R	11.00	08.12.11	19.12.11	03.12.15	2.0	49.5											Финансы	
ТрансФинМ-09	380 R	11.00	08.12.11	19.12.11	03.12.15	2.0	49.5											Финансы	
ТрансФинМ-10	500 R	11.00	08.12.11	19.12.11	03.12.15	2.0	49.5											Финансы	
ТрансФинМ-11	500 R	11.00	08.12.11	19.12.11	03.12.15	2.0	49.5											Финансы	
ТрансФинМ-15	1000 R	8.50	27.02.12	22.08.16	16.08.21	58.2	118.0											Финансы	
ТюменьЭнерго-2	2700 R	8.70	29.03.12		29.03.12		5.4	100.80		50	100.00	100.80		6.95	8.59	0.42		Электроэнерг.	
УБРИР-2	2000 R	9.50	29.10.11	05.11.12	01.05.14	12.6	30.4				96.91	98.00					/отзван/В-	Финансы	
УМПО-3	3000 R	10.00	15.12.11		14.06.12		7.9				97.51	100.66						Машиностр. и пр.	
УралВагонЗ-1	3000 R	9.25	15.12.11	16.12.12	07.12.17	14.0	73.7				98.65	100.00						Машиностр. и пр.	
УралВагонЗ-2	3000 R	8.95	28.02.12	30.08.13	20.02.18	22.4	76.2				97.93	99.25						Машиностр. и пр.	
Уралкалий БО-1	50 000 R	8.25	20.02.12		17.02.14		28.0											Хим. пром.	
Уралсиб ЛК БО-1	1 667 R	9.50	02.12.11		28.02.14		28.4				98.80	100.45						BB-/	Финансы
Уралсиб ЛК БО-3	2 250 R	9.50	01.11.11		29.10.13		24.4	99.50	(0.50)	10 000	99.45	99.90		10.40	9.36	0.87	BB-/	Финансы	
Уралсиб ЛК БО-4	2 750 R	8.50	05.01.12		03.07.14		32.5				98.30	99.50						BB-/	Финансы
Уралсиб ЛК-3	1 500 R	16.50	23.02.12		23.02.12		4.2				102.75	103.31						BB-/	Финансы
Уралсиб ЛК-4	2 000 R	16.50	19.01.12		19.01.12		3.1	102.40		1 250	102.06	102.40		6.82	15.50	0.24	BB-/	Финансы	
Уралсиб ЛК-5	3 000 R	8.50	19.01.12		19.01.12		3.1				100.05	100.45						BB-/	Финансы
УралЭлМедь-1	3 000 R	8.25	28.02.12		28.02.12		4.4				90.01								МГД
Формат-1	1 000 R	17.00	08.12.11	20.12.11	06.12.12	2.1	13.6												Строительство
Форум-2	5 000 R	6.50	08.02.12		06.02.13		15.7												Электроэнерг.
ФСК ЕЭС-06	10 000 R	7.15	27.03.12	27.09.13	15.09.20	23.3	107.0				99.00	99.73						/Baa2/BBB	Электроэнерг.
ФСК ЕЭС-07	5 000 R	7.50	28.10.11	26.10.15	16.10.20	48.3	108.0	97.00	0.05	2 500	96.30	97.00	8.57		7.46	3.14	/Baa2/BBB	Электроэнерг.	
ФСК ЕЭС-08	10 000 R	7.15	27.03.12	27.09.13	15.09.20	23.3	107.0	99.70	0.10	769	99.00	99.73	7.45		7.14	1.71	/Baa2/BBB	Электроэнерг.	
ФСК ЕЭС-09	5 000 R	7.99	28.10.11	24.10.17	16.10.20	72.3	108.0				96.40	97.10						/Baa2/BBB	Электроэнерг.
ФСК ЕЭС-10	10 000 R	7.75	27.03.12	25.09.15	15.09.20	47.3	107.0	98.30	(0.40)	2 500	97.62	98.35			7.85	3.18	/Baa2/BBB	Электроэнерг.	
ФСК ЕЭС-11	10 000 R	7.99	28.10.11	24.10.17	16.10.20	72.3	108.0				96.40	97.10						/Baa2/BBB	Электроэнерг.
ФСК ЕЭС-13	10 000 R	8.50	03.01.12		22.06.21		116.2				95.50	97.68						/Baa2/BBB	Электроэнерг.
ФСК ЕЭС-19	20 000 R	7.95	19.01.12	19.07.18	06.07.23	81.1	140.7											/Baa2/BBB	Электроэнерг.
ХКФ БО-1	3 000 R	7.18	25.10.11	27.04.12	22.04.14	6.3	30.1											BB-/Ba3/B+	Финансы
ХКФ БО-3	4 000 R	7.90	25.10.11	25.10.13	22.04.14	24.3	30.1											BB-/Ba3/B+	Финансы
ХКФ-5	4 000 R	8.15	19.10.11	24.10.11	17.04.13	0.2	18.0											BB-/Ba3/B+	Финансы
ХКФ-6	5 000 R	7.75	13.12.11	14.12.12	10.06.14	13.9	31.8	99.99		2 020	98.50	99.05	7.98		7.69	1.02	BB-/Ba3/B+	Финансы	
ХКФ-7	5 000 R	9.00	27.10.11	02.05.12	23.04.15	6.5	42.2				100.20	100.50						BB-/Ba3/B+	Финансы
ХМ Банк-2	3 000 R	6.25	14.12.11	14.06.12	12.06.13	7.9	19.8	100.00		1 500 000	98.00		6.33		6.12	0.60	/Ba3/отзван	Финансы	
ЦентриИнв БО-1	1 500 R	8.40	20.12.11	19.12.12	17.06.14	14.1	32.0				99.05	99.35						/Ba3/	Финансы
ЦентриИнв БО-5	1 000 R	8.40	20.12.11	19.12.12	17.06.14	14.1	32.0				99.05	99.35						/Ba3/	Финансы
ЦентриИнв-2	3 000 R	9.25	27.12.11	29.06.12	24.06.14	8.4	32.2	100.65	0.00	110	100.65	100.95	8.40		8.94	0.62	/Ba3/	Финансы	
Черкизов БО-3	3 000 R	8.25	11.11.11		08.11.13		24.7	97.40		92	97.40	98.20		9.90	8.17	1.70	/B2/	Потреб. тов.	
ЧТПЗ БО-1	5 000 R	16.50	06.12.11	08.12.11	04.12.12	1.7	13.6	99.71	(0.12)	540	99.90	100.00	19.06		15.61	0.11	/отзван/	МГД	
ЧТПЗ-3	8 000 R	8.00	25.10.11	26.04.12	21.04.15	6.3	42.1				95.21	100.00							

Рынок рублевых облигаций

Выпуск	Объем, млн	Купон, %	Дата			Месяцев до		Цена	Изм.	Торговый объем, шт	Котировки		Доходность, %			Дюр, лет	Рейтинг F/M/S	Сектор
			купона	оферты	погаш	офрт	погаш				покупка	продажа	офрт	погаш	текущ			
ГОСУДАРСТВЕННЫЕ И МУНИЦИПАЛЬНЫЕ ОБЛИГАЦИИ																		
Беларусь-1	7 000 R	8.70	22.12.11		20.12.12	14.1	85.34	(1.75)	2 490	84.51	85.74		25.42	10.12	0.89	/B3/B-	Гос.	
БелгорОбл-2006	1 020 R	7.88	19.10.11		19.10.11	0.0										/Ba1/	Муниц.	
ВолгОбл-10	3 000 R	8.00	09.11.11		04.05.16	54.6				97.10	98.05					BB-/отзван	Муниц.	
ВолгОбл-4	300 R	7.55	15.11.11		15.05.12	6.9										BB-/B+	Муниц.	
ВолгОбл-7	400 R	9.33	13.12.11		12.06.12	7.8				100.00						BB-/BB-	Муниц.	
ВолгОбл-9	2 000 R	8.25	07.12.11		04.06.14	31.6				99.00	103.00					BB-/отзван	Муниц.	
Волгоград-4	880 R	17.80	07.11.11		07.11.12	12.7					112.00					/Ba3/	Муниц.	
Волгоград-5	1 000 R	9.50	22.12.11		17.12.15	50.0					104.65					/Ba3/	Муниц.	
ВоронежОбл-4	900 R	9.00	26.12.11		25.06.12	8.3				101.25	101.77						Муниц.	
ИркОбл-31005	275 R	7.70	26.10.11		26.10.11	0.3				100.04	100.34					/BB	Муниц.	
ИркОбл-31006	1 064 R	9.15	23.11.11		22.11.12	13.2				99.70	101.89					/BB	Муниц.	
ИркОбл-31007	313 R	10.00	25.12.11		25.12.11	2.2	100.65	(0.05)	8 756	100.65			6.54	9.79	0.17	/BB	Муниц.	
Казань-6	1 000 R	12.00	08.12.11		08.12.11	1.7	100.90	0.00	23 370	100.70	100.89		5.57	11.74	0.13	B-//	Муниц.	
Казань-7	2 000 R	8.75	21.12.11		17.12.14	38.0				99.00	101.00					B-//	Муниц.	
КалужОбл-3	1 000 R	8.95	01.12.11		29.11.12	13.4				99.50	102.20					BB-/отзван	Муниц.	
КалужОбл-4	600 R	10.01	28.12.11		26.06.13	20.3				97.00	104.00					BB-/отзван	Муниц.	
КалужОбл-5	2 500 R	8.20	24.11.11		19.05.16	55.1				100.50						BB-/отзван	Муниц.	
Карелия-11	320 R	9.70	10.11.11		10.05.12	6.7				100.10	101.60					BB-//	Муниц.	
Карелия-13	2 000 R	9.91	22.12.11		18.06.15	44.0	101.03		1 540	101.00	102.00		9.34	9.74	1.59	BB-//	Муниц.	
Коми-7	1 000 R	8.00	23.11.11		22.11.13	25.2										BB/Ba2/	Муниц.	
Коми-8	1 000 R	7.00	04.03.12		03.12.15	49.5				90.25	97.89					BB/Ba2/	Муниц.	
Коми-9	2 100 R	7.75	19.10.11		18.10.14	36.0										BB/Ba2/	Муниц.	
Краснодар-1	1 100 R	8.50	04.01.12		03.07.13	20.5										/Ba2/	Муниц.	
Краснодкр-2	1 125 R	6.00	16.12.11		14.12.12	13.9										BB/Ba1/BB	Муниц.	
Краснодкр-3	4 000 R	8.30	27.03.12		27.09.14	35.3				100.25	101.25					BB/Ba1/BB	Муниц.	
КраснЯрКр-4	7 140 R	10.89	10.11.11		08.11.12	12.7				101.50	102.20					BB+/Ba2/BB+	Муниц.	
ЛенОбл-3	1 300 R	12.00	09.12.11		05.12.14	37.6				103.01	112.98					BB/BB	Муниц.	
ЛипецОбл-6	750 R	8.98	07.12.11		05.06.13	19.6				99.50						отзван/BB	Муниц.	
Москва-39	10 000 R	8.00	21.01.12		21.07.14	33.1				98.55	99.00					BBB/Baa1/BBB	Муниц.	
Москва-44	20 000 R	8.00	24.12.11		24.06.15	44.2	96.27		20	96.27	97.71		8.58	8.10	2.95	BBB/Baa1/BBB	Муниц.	
Москва-45	15 000 R	8.00	27.12.11		27.06.12	8.3	101.75	0.00	125 441	100.30	101.75		5.45	7.68	0.64	BBB/Baa1/BBB	Муниц.	
Москва-48	30 000 R	8.00	11.12.11		11.06.22	127.9	88.71		1 197	88.00	88.99		8.52	8.74	6.65	BBB/Baa1/BBB	Муниц.	
Москва-49	25 000 R	8.00	14.12.11		14.06.17	67.9	94.84		1 130	94.00	95.99		8.47	8.20	4.22	BBB/Baa1/BBB	Муниц.	
Москва-50	15 000 R	8.00	18.12.11		18.12.11	2.0	100.41	(0.09)	181	100.26	100.40		5.50	7.76	0.16	BBB/Baa1/BBB	Муниц.	
Москва-53	15 000 R	8.00	01.03.12		01.09.13	22.5				98.80	99.00					BBB/Baa1/BBB	Муниц.	
Москва-54	15 000 R	8.00	05.03.12		05.09.12	10.6				100.35	100.70					BBB/Baa1/BBB	Муниц.	
Москва-56	20 000 R	8.00	22.03.12		22.09.16	59.2				95.00	96.40					BBB/Baa1/BBB	Муниц.	
Москва-61	30 000 R	15.00	03.12.11		03.06.13	19.5	112.53		10 000	112.53	113.59		6.97	13.11	1.37	BBB/Baa1/BBB	Муниц.	
Москва-62	35 000 R	14.00	08.12.11		08.06.14	31.7	113.31	1.01	554 888	113.32	113.35		7.52	12.19	2.11	BBB/Baa1/BBB	Муниц.	
Москва-63	20 000 R	15.00	10.12.11		10.12.13	25.8	115.17	0.10	10 065	115.17	115.50		7.50	12.85	1.74	BBB/Baa1/BBB	Муниц.	
Москва-64	40 000 R	14.00	16.11.11		16.11.15	49.0	116.02		10 000	116.02	117.60		8.06	11.48	2.96	BBB/Baa1/BBB	Муниц.	
Москва-66	30 000 R	8.75	23.11.11		23.11.18	85.2				102.55	104.05					BBB/Baa1/BBB	Муниц.	
МосОбл-7	16 000 R	8.00	19.10.11		16.04.14	30.0										/B1/отзван	Муниц.	
МосОбл-8	12 350 R	9.00	13.12.11		11.06.13	19.8				98.51	99.99					/B1/отзван	Муниц.	
МосОбл-9	13 200 R	17.90	15.03.12		15.03.12	4.9				103.30	104.30					/B1/B-	Муниц.	
НижгорОбл-3	800 R	7.70	20.10.11		20.10.11	0.1										B+//	Муниц.	
НижгорОбл-4	1 350 R	8.00	21.11.11		17.11.12	13.0				99.00	101.70					B+//	Муниц.	
НижгорОбл-5	2 100 R	13.00	26.11.11		02.12.12	13.5				103.40	104.00					B+//	Муниц.	
НижгорОбл-6	5 000 R	8.50	05.04.12		07.10.15	47.7	100.55		1 000	99.00	99.99		8.25	8.43	2.45	B+//	Муниц.	
ОФЗ-25063	30 000 R	6.20	09.11.11		09.11.11	0.7					100.16					BBB/Baa1/BBB	Гос.	
ОФЗ-25064	45 000 R	11.90	19.10.11		18.01.12	3.0	101.88		2	101.76	101.77		4.43	11.36	0.23	BBB/Baa1/BBB	Гос.	
ОФЗ-25065	46 000 R	12.00	28.12.11		27.03.13	17.3	107.60	1.10	1	106.85	107.11		6.59	11.08	1.26	BBB/Baa1/BBB	Гос.	
ОФЗ-25067	45 000 R	11.30	19.10.11		17.10.12	12.0	104.65		23 441	104.65	104.70		6.62	10.52	0.88	BBB/Baa1/BBB	Гос.	
ОФЗ-25068	45 000 R	12.00	22.02.12		20.08.14	34.1	111.30	(0.15)	25 000	110.55	111.30		7.64	10.61	2.30	BBB/Baa1/BBB	Гос.	
ОФЗ-25069	45 000 R	10.80	21.03.12		19.09.12	11.1	103.85		1	103.77	103.95		6.53	10.32	0.84	BBB/Baa1/BBB	Гос.	
ОФЗ-25071	80 000 R	8.10	30.11.11		26.11.14	37.3				100.85	102.00					BBB/Baa1/BBB	Гос.	
ОФЗ-25072	150 000 R	7.15	25.01.12		23.01.13	15.2	100.25	(0.27)	1 404	99.75	100.34		7.05	7.02	1.14	BBB/Baa1/BBB	Гос.	
ОФЗ-25073	150 000 R	6.85	01.02.12		01.08.12	9.5	100.43		20 000	100.40	100.45		6.36	6.73	0.73	BBB/Baa1/BBB	Гос.	
ОФЗ-25075	150 000 R	6.88	18.01.12		15.07.15	44.9	96.61	(0.19)	160 001	96.55	96.85		8.10	7.00	3.05	BBB/Baa1/BBB	Гос.	
ОФЗ-25076	150 000 R	7.10	15.03.12		13.03.14	28.8	99.40	(0.13)	1 603	99.30	99.45		7.51	7.10	2.08	BBB/Baa1/BBB	Гос.	
ОФЗ-25077	150 000 R	7.35	25.01.12		20.01.16	51.1	97.06	(0.38)	238 602	97.07	97.85		8.34	7.44	3.38	BBB/Baa1/BBB	Гос.	
ОФЗ-25078	100 000 R	6.70	08.02.12		06.02.13	15.7	99.74	(0.16)	137 441	99.65	99.75		7.02	6.63	1.18	BBB/Baa1/BBB	Гос.	
ОФЗ-25079	150 000 R	7.00	07.12.11		03.06.15	43.5	97.05	(0.38)	8	96.90	97.05		8.11	7.02	2.94	BBB/Baa1/BBB	Гос.	
ОФЗ-26199	44 000 R	6.10	11.01.12		11.07.12	8.8				99.80	100.20					BBB/Baa1/BBB	Гос.	
ОФЗ-26200	50 000 R	6.10	19.10.11		17.07.13	21.0				98.30	98.45					BBB/Baa1/BBB	Гос.	
ОФЗ-26201	47 000 R	6.55	19.10.11		16.10.13	24.0					101.85					BBB/Baa1/BBB	Гос.	
ОФЗ-26202	40 000 R	11.20	21.12.11		17.12.14	38.0	110.10	0.10	25 001	109.40	110.40		7.80	10.10	2.52	BBB/Baa1/BBB	Гос.	
ОФЗ-26203	150 000 R	6.90	08.02.12		03.08.16	57.6	94.70	(0.55)	268 983	94.76	94.95		8.43	7.19	3.77	BBB/Baa1/BBB	Гос.	
ОФЗ-26204	120 000 R	7.50	22.03.12		15.03.18	76.9	95.98	(0.51)										

Рынок рублевых облигаций

Выпуск	Объем, млн	Купон, %	Дата			Месяцев до		Цена	Изм.	Торговый объем, шт	Котировки		Доходность, %			Дюр, лет	Рейтинг F/M/S	Сектор
			купона	оферты	погаш	офрт	погаш				покупка	продажа	офрт	погаш	текущ			
ГОСУДАРСТВЕННЫЕ И МУНИЦИПАЛЬНЫЕ ОБЛИГАЦИИ																		
ТверОбл-10	3 000 R	8.50	20.12.11		15.12.15		49.9	100.20	(0.23)	3 000	100.00	101.00		8.71	8.43	3.01	/В+	Муниц.
Томск-2	200 R	17.60	22.12.11		22.12.11		2.1				100.01							Муниц.
Томск-3	800 R	10.63	26.12.11		23.06.14		32.2	102.08	0.28	60 079	101.80	102.38		9.24	10.35	1.48		Муниц.
ТомскОбл-4	800 R	7.00	26.12.11		26.12.11		2.3				100.20	100.35					//BB-	Муниц.
ТомскОбл-5	1 050 R	7.00	17.12.11		17.12.12		14.0	100.37		2 440	100.33	100.80		6.62	6.81	0.75	//BB-	Муниц.
ТомскОбл-7	1 500 R	13.00	27.11.11		27.11.13		25.3				104.50	105.80					//BB-	Муниц.
Удмуртия-2	2 500 R	8.40	17.01.12		15.07.12		8.9				101.00	101.66					BB+/Ba1/	Муниц.
Удмуртия-4	2 000 R	8.70	25.11.11		25.11.15		49.3	99.75	(0.50)	3 000	99.30	100.25		8.84	8.43	2.63	BB+/Ba1/	Муниц.
Уфа-1	750 R	9.00	27.12.11		24.12.13		26.2				97.00	102.50					//BB-	Муниц.
Хакасия-1	1 200 R	8.20	23.11.11		25.08.13		22.3	101.80		1 500	100.00	102.05		7.35	7.96	1.60	BB-/	Муниц.
ХМАО-6	2 000 R	10.00	22.12.11		22.12.11		2.1	100.40		25 000	100.46	100.80		7.72	9.65	0.17	/Ваа3/BBB-	Муниц.
ХМАО-7	2 000 R	10.40	22.12.11		20.12.12		14.1				103.80	104.80					/Ваа3/BBB-	Муниц.
ХМАО-8	2 000 R	10.80	22.12.11		19.12.13		26.1				105.90	106.90					/Ваа3/BBB-	Муниц.
Чувашия-6	1 000 R	7.24	17.01.12		17.04.12		6.0				99.80	100.95					/Ba2/	Муниц.
Чувашия-7	1 000 R	9.16	06.12.11		04.06.13		19.6				99.00	102.25					/Ba2/	Муниц.
Чувашия-8	1 000 R	8.00	14.12.11		15.06.14		31.9				99.00	101.50					/Ba2/	Муниц.
Якутия-1	1 500 R	7.95	12.01.12		11.04.13		17.8	100.10		852	99.90	101.20		8.08	7.93	0.88	BB+/отзван/BB-	Муниц.
Якутия-2	2 000 R	7.80	20.10.11		17.04.14		30.0										BB+/отзван/BB-	Муниц.
Якутия-3	2 500 R	7.95	20.11.11		20.05.16		55.1				97.00						BB+/отзван/BB-	Муниц.
Якутия-9	2 000 R	9.75	22.12.11		19.09.13		23.1				101.50						BB+/отзван/BB-	Муниц.
ЯрОбл-09	3 000 R	8.25	17.11.11		16.05.13		18.9				99.00	103.15					BB-/	Муниц.
ЯрОбл-10	3 000 R	8.00	17.01.12		15.04.14		29.9				100.10	101.00					BB-/	Муниц.

Рынок еврооблигаций

Выпуск	Объем, млн	Купон, %	Дата			Месяцев до		Цена	Изм.	Торговый объем, шт	Котировки		Доходность, %			Дюр, лет	Рейтинг F/M/S	Сектор	
			купона	оферты	погаш	офрт	погаш				покупка	продажа	офрт	погаш	текуц				
ЕВРООБЛИГАЦИИ																			
AkBars-12	280 \$	10.25	03.12.11		03.12.12		13.5	104.50	(0.00)		104.00	104.99		6.04	9.46	1.02	BB-/Ba3/	Финансы	
AlfaBank-12	500 \$	8.20	25.12.11		25.06.12		8.3	102.30	(0.20)		101.75	102.86		4.77	7.95	0.65	BB+/Ba1/BB+	Финансы	
AlfaBank-13	400 \$	9.25	24.12.11		24.06.13		20.2	105.22	0.76		104.57	105.87		5.94	8.55	1.51	BB+/Ba1/BB-	Финансы	
AlfaBank-15	600 \$	8.00	18.03.12		18.03.15		41.0	101.32	(0.31)		100.80	101.84		7.55	7.84	2.93	BB+/Ba1/B+	Финансы	
AlfaBank-17 02	300 \$	8.64	22.02.12	22.02.12 C	22.02.17	4.2	64.2	91.00	0.00		90.00	92.00			9.35		B+/Ba2/BB+	Финансы	
AlfaBank-17 09	1 000 \$	7.88	25.03.12		25.09.17		71.3	96.30	(0.12)		95.68	96.92		8.68	8.13	4.61	BB-/Ba1/B+	Финансы	
AlfaBank-21	1 000 \$	7.75	28.10.11		28.04.21		114.4	92.80	(0.41)		92.03	93.58		8.88	8.03	6.26	BB-/Ba1/BB-	Финансы	
AllianceOil-15	350 \$	9.88	11.03.12		11.03.15		40.8	98.98	(0.11)		98.13	99.84		10.23	9.88	2.79	V/B+	Нефть и газ	
Alrosa-14	500 \$	8.88	16.11.11		17.11.14		37.0	106.91	(0.28)		106.29	107.54			8.02		B+/Ba3/BB-	МГД	
Alrosa-20	1 000 \$	7.75	03.11.11		03.11.20		108.6	101.40	(0.42)		100.79	102.03		7.53	7.55	6.22	BB-/Ba3/BB-	МГД	
BoM-13	500 \$	7.34	13.11.11		13.05.13		18.8	102.41	0.70		101.92	102.90		5.70	6.95	1.43	BBB-/Ba2/	Финансы	
BoM-15 03	750 \$	6.70	11.03.12		11.03.15		40.8	100.87	(0.32)		100.30	101.44		6.41	6.60	2.98	BBB-/Ba2/	Финансы	
BoM-15 11	300 \$	5.97	25.11.11		25.11.15		49.3	93.45	(0.17)		91.99	94.90		7.86	6.23	3.46	BBB-/Ba3/	Финансы	
BoM-17	400 \$	6.81	10.11.11	10.05.12 C	10.05.17	6.7	66.8	93.19	0.69		92.12	94.25	20.22	8.36	7.08	0.49	BBB-/Ba3/	Финансы	
BusinessAI-12	837 R	8.88	25.10.11		25.04.12		6.2											Финансы	
CreditEurB-13	300 \$	7.75	20.11.11	20.05.12	20.05.13	7.1	19.1											Финансы	
EBRD-12	2 000 R	6.00	14.02.12		14.02.12		3.9	99.56	(0.03)		99.47	99.65		7.28	5.79	0.30	BB-/Ba3/	Финансы	
EurDevBank-14	500 \$	7.38	29.03.12		29.09.14		35.4											Финансы	
Eurochem-12	300 \$	7.88	21.03.12		21.03.12		5.1	101.57	0.20		101.26	101.89		4.09	7.71	0.42	BB/BB	Хим. пром.	
Ewaz-13	1 300 \$	8.88	24.10.11		24.04.13		18.2	103.56	0.10		103.05	104.07			8.23		BB/B2/B+	МГД	
Ewaz-15	750 \$	8.25	10.11.11		10.11.15		48.8	102.03	(0.21)		101.41	102.66		7.66	7.81	3.29	BB-/B2/B+	МГД	
Ewaz-18 6.75%	850 \$	6.75	27.10.11		27.04.18		78.3	91.26	(0.67)		90.36	92.16		8.52	7.15	4.93	BB-/B2/B+	МГД	
Ewaz-18 9.5%	550 \$	9.50	24.10.11		24.04.18		78.2	104.32	(0.55)		103.63	105.00			8.72		BB/B2/B+	МГД	
Gallery-13	175 \$	10.13	15.11.11	15.05.12 C	15.05.13	6.9	18.9											Медиа	
Gazp-12 EUR	1 000 €	4.56	09.12.11		09.12.12		13.7	101.63	(0.05)		101.24	102.02		3.12	4.42	1.08	BBB/Baa1/BBB	Нефть и газ	
Gazp-12 JPY	30 000 ¥	2.89	15.11.11		15.11.12		13.0											Нефть и газ	
Gazp-13 4.505%	122 \$	4.51	18.01.12		22.07.13		21.1											BBB/Baa1/BBB	Нефть и газ
Gazp-13 5.625%	646 \$	5.63	21.01.12		22.07.13		21.1	102.38	(0.20)		101.83	102.92			5.45			BB+/Baa1/BBB	Нефть и газ
Gazp-13 6.58%	800 £	6.58	31.10.11		31.10.13		24.5	103.45	0.20		102.84	104.05		4.83	5.70	1.80	BBB/Baa1/BBB	Нефть и газ	
Gazp-13 7.343%	400 \$	7.34	11.04.12		11.04.13		17.8	105.13	0.00		104.52	105.73		3.75	6.98	1.40	BBB/Baa1/BBB	Нефть и газ	
Gazp-13 7.51%	500 \$	7.51	31.01.12		31.07.13		21.4	106.42	0.06		105.87	106.97		3.74	6.88	1.65	BBB/Baa1/BBB	Нефть и газ	
Gazp-13 9.625%	1 750 \$	9.63	01.03.12		01.03.13		16.4	107.87	0.02		107.39	108.35		3.67	8.82	1.28	BBB/Baa1/BB-	Нефть и газ	
Gazp-14 02	780 €	5.03	25.02.12		25.02.14		28.3	103.54	0.42		103.00	104.07		3.43	4.71	2.14	BBB/Baa1/BBB	Нефть и газ	
Gazp-14 03	500 \$	10.50	11.12.11		08.03.14		28.7	113.89	0.00		113.53	114.25		4.34	9.13	2.12	BBB/Baa1/BBB	Нефть и газ	
Gazp-14 07	1 250 \$	8.13	31.01.12		31.07.14		33.4	109.96	(0.07)		109.42	110.50		4.28	7.20	2.47	BBB/Baa1/BBB	Нефть и газ	
Gazp-14 10	700 €	5.36	31.10.11		31.10.14		36.5	104.47	(0.22)		103.88	105.06			4.52			BBB/Baa1/BBB	Нефть и газ
Gazp-15 02	850 €	8.13	04.02.12		04.02.15		39.6	111.61	(0.17)		111.07	112.14			6.92			BBB/Baa1/BBB	Нефть и газ
Gazp-15 06	1 000 €	5.88	20.05.12		01.06.15		43.5	105.19	0.03		104.67	105.71			5.64			BBB/Baa1/BB-	Нефть и газ
Gazp-15 11	1 000 \$	5.09	29.11.11		29.11.15		49.4	102.90	(0.25)		102.37	103.43		4.31	4.86	3.62	BBB/Baa1/BBB	Нефть и газ	
Gazp-16	1 350 \$	6.21	22.11.11		22.11.16		61.2	106.24	(0.46)		105.71	106.78		4.81	5.71	4.26	BBB/Baa1/BBB	Нефть и газ	
Gazp-17 03	500 €	5.14	22.03.12		22.03.17		65.2	102.75	(0.15)		102.10	103.40		4.55	4.86	4.55	BBB/Baa1/BBB	Нефть и газ	
Gazp-17 11	500 €	5.44	02.11.11		02.11.17		72.6	104.00	(0.23)		103.23	104.76		4.75	5.17	4.85	BBB/Baa1/BBB	Нефть и газ	
Gazp-18 EUR	1 200 €	6.61	13.02.12		13.02.18		75.9	107.60	(0.13)		107.06	108.14			6.07			BBB/Baa1/BBB	Нефть и газ
Gazp-18 USD	1 100 \$	8.15	11.04.12		11.04.18		77.8	114.24	(0.57)		113.66	114.82		5.50	7.12	5.11	BBB/Baa1/BBB	Нефть и газ	
Gazp-19	2 250 \$	9.25	23.10.11	23.04.12	23.04.19	6.2	90.2	120.99	(0.44)		120.47	121.51			7.37			BBB/Baa1/BBB	Нефть и газ
Gazp-20	568 \$	7.20	01.02.12		01.02.20		99.6	108.97	0.19		108.47	109.47			6.52			A-/Baa1/BBB	Нефть и газ
Gazp-22	1 300 \$	6.51	07.03.12		07.03.22		124.7	103.46	(0.03)		102.91	104.01		6.06	6.25	7.48	BBB/Baa1/BBB	Нефть и газ	
Gazp-34	1 200 \$	8.63	28.10.11	28.04.14	28.04.34	30.3	270.5	121.72	(1.52)		121.07	122.37	0.03		6.86	2.27		BBB/Baa1/BBB-	Нефть и газ
Gazp-37	1 250 \$	7.29	16.02.12		16.08.37		310.2	106.32	(1.76)		105.69	106.94			6.77			BBB/Baa1/BBB	Нефть и газ
Gazprombank-13	500 \$	7.93	20.12.11		28.06.13		20.4	105.88	0.34		105.53	106.24		4.23	7.66	1.55	/A3/BB+	Финансы	
Gazprombank-14	1 000 \$	6.25	15.12.11		15.12.14		37.9	101.93	(0.06)		101.39	102.46		5.57	6.01	2.78	/Baa3/BB+	Финансы	
Gazprombank-15	1 000 \$	6.50	23.03.12		23.09.15		47.2	101.91	(0.11)		101.28	102.53			6.35			/A3/BB	Финансы
Gazprombank-16	120 \$	7.35	08.05.12		08.05.16		54.7											/Baa3/BB+	Финансы
GPBM-46	51 €	2.65	25.10.11		25.12.46		422.5											/Ba2/BBB	Финансы
HCFB-14	500 \$	7.00	18.03.12		18.03.14		29.0	99.05	0.18		98.11	99.99			7.03			BB-/Ba3/B+	Финансы
IIB-13	200 \$	11.00	19.02.12		19.02.13		16.1											V/B1/отван	Финансы
Koks-16	350 \$	7.75	23.12.11		23.06.16		56.2	89.47	(1.46)		88.79	90.14		10.66	8.43	3.67	/B3/B-	МГД	
KZOSRU-11	200 \$	10.00	19.03.12		19.03.15		41.0	101.66			99.94	103.37		9.42	9.76	2.83	C/отван	Хим. пром.	
LenSpetsSMU-15	150 \$	9.75	09.11.11		09.11.15		48.8											//B	Строительство
Lukoil-14	900 \$	6.38	05.11.11		05.11.14		36.6	105.57	(0.26)		105.07	106.07		4.40	5.88	2.69	BBB-/Baa2/BBB-	Нефть и газ	
Lukoil-17	500 \$	6.36	07.12.11		07.06.17		67.7	105.12	(0.31)		104.53	105.71		5.29	5.92	4.62	BBB-/Baa2/BBB-	Нефть и газ	
Lukoil-19	600 \$	7.25	05.11.11		05.11.19		96.7	107.50	(0.27)		106.93	108.07		6.06	6.54	5.94	BBB-/Baa2/BBB-	Нефть и газ	
Lukoil-20	1 000 \$	6.13	09.11.11		09.11.20		108.8	100.49	(0.36)		99.99	101.00							

Рынок еврооблигаций

Выпуск	Объем, млн	Купон, %	Дата			Месяцев до		Цена	Изм.	Торговый объем, шт	Котировки		Доходность, %			Дюр, лет	Рейтинг F/M/S	Сектор
			кулона	оферты	погаш	офрт	погаш				покупка	продажа	офрт	погаш	текущ			
ЕВРООБЛИГАЦИИ																		
PromSvyazB-15	200 \$	12.75	27.11.11		27.05.15		43.3	106.07	1.48		104.10	108.04		10.67	11.48	2.74	V+/Ba3/отзван	Финансы
PromSvyazB-16	200 \$	11.25	08.01.12		08.07.16		56.7	100.82	(0.81)		99.39	102.24		11.01	10.82	3.49	V+/Ba3/отзван	Финансы
PromSvyazB-18	100 \$	12.50	31.01.12	31.01.13 C	31.01.18		75.5	102.50	0.50		100.00	105.00	10.31	11.91	11.77	1.14	V+/Ba3/B	Финансы
Raspadskaya-12	300 \$	7.50	22.11.11		22.05.12		7.1	100.01	(0.49)		99.52	100.50		7.46	7.28	0.56	V+/B1/	МГД
RBCIRU-15	140 \$	7.00	06.11.11		06.05.15		42.6										//отзван	Медиа
RBCIRU-18	140 \$	6.00	06.11.11		06.05.18		78.6										//отзван	Медиа
Red Arrow-12	12 570 R	8.38	30.12.11		30.06.12		8.4										BBB/Baa2/BBB+	Транспорт
Renaissance-16	325 \$	11.00	21.10.11	22.04.14	21.04.16		54.1										V/B3/B	Финансы
RenCap-13	250 \$	13.00	01.04.12		01.04.13		17.5										V-/B3/B	Финансы
Rosbank-12	130 \$	10.14	01.01.12		01.07.12		8.4										BBB+/Baa2/BB+	Финансы
RSHB 13	30 000 R	7.50	25.03.12		25.03.13		17.2	99.02	0.13		98.55	99.49		8.23	7.54	1.33	BBB/Baa1/	Финансы
RSHB 14 06	1 000 \$	9.00	11.12.11		11.06.14		31.8	110.70	(0.19)		110.20	111.20		4.65	7.90	2.31	BBB/Baa1/	Финансы
RSHB-12	750 F	6.26	30.04.12		30.04.12		6.4										BBB/Baa1/	Финансы
RSHB-13	700 \$	7.18	16.11.11		16.05.13		18.9	105.04	(0.07)		104.54	105.53		3.85	6.64	1.45	BBB/Baa1/	Финансы
RSHB-14 01	750 \$	7.13	14.01.12		14.01.14		26.9	105.56	(0.10)		105.06	106.07		4.48	6.63	2.03	BBB/Baa1/	Финансы
RSHB-16 03	20 000 R	8.70	17.03.12		17.03.16		53.0	97.36	(0.31)		96.92	97.81			8.87		BBB/Baa1/	Финансы
RSHB-17	1 250 \$	6.30	15.11.11		15.05.17		66.9	103.80	(0.07)		103.29	104.31		5.50	5.92	4.56	BBB/Baa1/	Финансы
RSHB-18	1 000 \$	7.75	29.11.11		29.05.18		79.4	109.69	(0.16)		109.21	110.17		5.95	6.88	5.07	BBB/Baa1/	Финансы
RSHB-21	800 \$	6.00	03.12.11	03.06.16 C	03.06.21	55.6	115.6	95.95	0.38		95.09	96.80	7.04	6.11	3.87		BBB-/Baa2/	Финансы
RusHydro-15	20 000 R	7.88	28.10.11		28.10.15		48.4	94.54	(0.26)		94.09	94.99			8.01		BB+/отзван/BB+	Электроэнерг.
Russia-15	2 000 \$	3.63	29.10.11		29.04.15		42.4	101.47	0.28		101.16	101.78			3.51		BBB/Baa1/BBB	Гос.
Russia-18 RUB	90 000 R	7.85	10.03.12		10.03.18		76.8	99.85	(0.79)		99.55	100.15			7.80		BBB/Baa1/BBB	Гос.
Russia-18 USD	3 466 \$	11.00	24.01.12		24.07.18		81.2	138.33	0.49		137.68	138.99		4.39	7.81	5.04	BB+/Baa2/BB+	Гос.
Russia-20	3 500 \$	5.00	29.10.11		29.04.20		102.4	102.49	0.14		102.13	102.85			4.77		BBB/Baa1/BBB	Гос.
Russia-28	2 500 \$	12.75	24.12.11		24.06.28		200.4	171.95	0.45		171.46	172.45		5.91	7.24	8.86	BB+/Baa2/BB+	Гос.
Russia-30	17 717 \$	7.50	31.03.12		31.03.30		221.6	116.87	0.06		116.77	116.96		4.56	6.36	5.53	BB+/Baa2/BB+	Гос.
RusStandB-15	200 \$	8.88	16.12.11		16.12.15		50.0	87.28	0.21		84.56	90.00			9.83		V-/Baa2/B+	Финансы
RusStandB-16	200 \$	9.75	01.12.11	01.12.11 C	01.12.16	1.4	61.5	88.50	0.50		84.00	93.00	142.77		10.57	0.07	V+/Ba3/B+	Финансы
RZD-17	1 500 \$	5.74	03.04.12		03.04.17		65.6	104.55	0.02		103.95	105.15		4.78	5.48	4.66	BBB/Baa1/BBB	Транспорт
RZD-31 GBP	650 £	7.49	25.03.12		25.03.31		233.4	100.29	(0.35)		99.26	101.32		7.46	7.43	10.12	BBB/Baa1/BBB	Транспорт
Sberbank-11	750 \$	5.93	14.11.11		14.11.11		0.9										BBB/A3/	Финансы
Sberbank-13 05	500 \$	6.48	15.11.11		15.05.13		18.9	104.73	(0.17)		104.40	105.06			6.03		BBB/A3/	Финансы
Sberbank-13 07	500 \$	6.47	02.01.12		02.07.13		20.5	104.85	(0.16)		104.48	105.22		3.51	6.06	1.59	BBB/A3/	Финансы
Sberbank-14	400 F	3.50	12.11.11		12.11.14		36.9										BBB/A3/	Финансы
Sberbank-15	1 500 \$	5.50	07.01.12		07.07.15		44.6	103.45	0.17		103.08	103.82		4.48	5.24	3.30	BBB/A3/	Финансы
Sberbank-17	1 250 \$	5.40	24.03.12		24.03.17		65.2	101.60	(0.45)		101.08	102.13		5.06	5.30	4.65	BBB/A3/	Финансы
Sberbank-21	1 000 \$	5.72	16.12.11		16.06.21		116.0	97.62	(0.13)		97.03	98.20		6.04	5.74	7.16	BBB/A3/	Финансы
Severstal-13	1 250 \$	9.75	29.01.12		29.07.13		21.4	105.00	(0.17)		104.48	105.52		6.71	9.10	1.60	V-/Baa2/BB	МГД
Severstal-14	375 \$	9.25	19.10.11		19.04.14		30.0	104.87	(0.10)		104.29	105.45		7.09	8.45	2.12	V-/B2/B+	МГД
Severstal-16	500 \$	6.25	26.01.12		26.07.16		57.3										BB-/Baa2/BB	МГД
Severstal-17	1 000 \$	6.70	25.10.11		25.10.17		72.3	94.29	(0.35)		93.45	95.13		7.91	6.87	4.67	BB-/Baa3/BB-	МГД
SINEK-15	250 \$	7.70	13.01.12	03.08.12	03.08.15	9.5	45.5	102.12	0.07		100.68	103.55	4.93	6.95	7.39	0.75	BBB-/Ba1/BB+	Нефть и газ
SlavInVBank-11	23 \$	9.88	21.12.11		21.12.11		2.1										V-/B1/D	Финансы
SovKomFlot-17	800 \$	5.38	27.10.11		27.10.17		72.4	89.47	(0.79)		88.74	90.20		7.58	5.94	4.84	BBB-/Baa3/BBB-	Транспорт
SPB Bank-17	100 \$	10.50	25.01.12	25.07.12 C	25.07.17	9.2	69.3	96.80			95.00	98.61	14.99	11.26	10.58	0.69	отзван/Ba3/	Финансы
TatfondB-12	225 \$	12.00	02.02.12		02.02.12		3.5										/B2/	Финансы
TCB-17	100 \$	10.51	18.03.12	18.09.12 C	18.07.17	11.0	69.0										/B2/	Финансы
TKS B-14	175 \$	11.50	21.10.11		21.04.14		30.1										V/B2/	Финансы
TMK-18	500 \$	7.75	27.01.12		27.01.18		75.4	93.59	2.35		92.47	94.71		9.11	8.13	4.73	/B1/B+	МГД
TNK BP-12	500 \$	6.13	20.03.12		20.03.12		5.1	101.41	0.16		100.99	101.83		2.74	6.01	0.42	BBB-/Baa2/BBB-	Нефть и газ
TNK BP-13	600 \$	7.50	13.03.12		13.03.13		16.8	104.85	(0.06)		104.42	105.28		3.91	7.10	1.32	BBB-/Baa2/BB+	Нефть и газ
TNK BP-15	500 \$	6.25	02.02.12		02.02.15		39.6	104.13	(0.13)		103.54	104.73		4.87	5.89	2.92	BBB-/Baa2/BBB-	Нефть и газ
TNK BP-16	1 000 \$	7.50	18.01.12		18.07.16		57.0	108.10	(0.14)		107.53	108.67		5.53	6.82	3.94	BBB-/Baa2/BBB-	Нефть и газ
TNK BP-17	800 \$	6.63	20.03.12		20.03.17		65.1	104.57	0.22		104.00	105.14		5.63	6.30	4.51	BBB-/Baa2/BBB-	Нефть и газ
TNK BP-18	1 100 \$	7.88	13.03.12		13.03.18		76.9	109.36	(0.23)		108.80	109.92		6.09	7.15	5.03	BBB-/Baa2/BB+	Нефть и газ
TNK BP-20	500 \$	7.25	02.02.12		02.02.20		99.6	107.33	(0.17)		106.71	107.95		6.11	6.66	6.17	BBB-/Baa2/BBB-	Нефть и газ
Transneft-12 EUR	700 €	5.38	27.12.11		27.06.12		8.3	101.29	0.04		101.05	101.54		3.50	5.23	0.66	/Baa1/BBB	Нефть и газ
Transneft-12 USD	500 \$	6.10	27.12.11		27.06.12		8.3	102.23	(0.14)		101.97	102.48		2.82	5.86	0.67	/Baa1/BBB+	Нефть и газ
Transneft-13	600 \$	7.70	07.02.12		07.08.13		21.7	107.51	(0.12)		107.06	107.96		3.37	7.06	1.67	/Baa1/BBB	Нефть и газ
Transneft-14	1 300 \$	5.67	05.03.12		05.03.14		28.6	104.63	0.08		104.17	105.09		3.62	5.38	2.21	/Baa1/BBB	Нефть и газ
Transneft-18	1 050 \$	8.70	07.02.12		07.08.18		81.7	121.30	0.05		120.37	122.23		4.97	7.07	5.23	/Baa1/BBB	Нефть и газ
TRUST-12	20 \$	11.50	06.03.12		06.09.12		10.7										отзван/отзван/отзван	Финансы
URSA-11 EUR	300 €	8.30	16.11.11		16.11.11		1.0	100.13			99.75	100.51		6.34	7.70	0.07	BB-/Baa2/B+	Финансы
URSA-11 USD	130 \$	12.00	30.12.11		30.12.11		2.4										BB/Baa2/B+	Финансы
UTK-13	3 500 R	9.																

Департамент по операциям с долговыми инструментами

Исполнительный директор, руководитель департамента

Борис Гинзбург, ginzburgbi@uralsib.ru

Управление продаж и торговли

Руководитель управления

Сергей Шемардов, she_sa@uralsib.ru

Управление продаж

Елена Довгань, dov_en@uralsib.ru
Анна Карпова, karpovaam@uralsib.ru
Екатерина Кочемазова, kochemazovaea@uralsib.ru
Дмитрий Попов, popovdv@uralsib.ru
Алексей Соколов, sokolovav@uralsib.ru
Дэниэл Фельцман, feltsmand@uralsib.ru

Управление торговли

Вячеслав Чалов, chalovvg@uralsib.ru
Наталья Храброва, khrabrovann@uralsib.ru
Александр Глебов, glebovav@uralsib.ru
Александр Доткин, dotkinas@uralsib.ru

Управление по рынкам долгового капитала

Корпоративные выпуски

Артемий Самойлов, samojlova@uralsib.ru
Виктор Орехов, ore_vv@uralsib.ru
Алексей Чекушин, chekushinay@uralsib.ru

Региональные выпуски

Кирилл Иванов, ivanovkv@uralsib.ru
Александр Маргеев, margeevas@uralsib.ru

Сопровождение проектов

Гюзель Тимошкина, tim_gg@uralsib.ru
Галина Гудыма, gud_gi@uralsib.ru
Наталья Грищенко, grischenkovane@uralsib.ru
Ольга Степаненко, stepanenkaa@uralsib.ru

Аналитическое управление

Руководитель управления

Константин Чернышев, che_kb@uralsib.ru

Дирекция анализа долговых инструментов

Руководитель Дмитрий Дудкин, dudkindi@uralsib.ru

Заместитель руководителя управления

Вячеслав Смольянинов, smolyaninovv@uralsib.ru

Долговые обязательства

Дмитрий Дудкин, dudkindi@uralsib.ru
Надежда Мырсыкова, myrsikovann@uralsib.ru
Ольга Стерина, sterinaoa@uralsib.ru
Юрий Голбан, golbanyv@uralsib.ru
Антон Табах, tabakhav@uralsib.ru
Андрей Кулаков, kulakovan@uralsib.ru
Татьяна Днепровская, dneprovskata@uralsib.ru

Нефть и газ

Алексей Кокин, kokinav@uralsib.ru
Юлия Новиченкова, novichenkova@uralsib.ru
Станислав Кондратьев, kondratievsv@uralsib.ru

Электроэнергетика

Матвей Тайц, tai_ma@uralsib.ru
Иван Рубинов, rubinoviv@uralsib.ru

Стратегия

Вячеслав Смольянинов, smolyaninovv@uralsib.ru
Леонид Слипченко, slipchenkola@uralsib.ru

Металлургия/Горнодобывающая промышленность

Дмитрий Смолин, smolindv@uralsib.ru
Валентина Богомолова, bogomolovava@uralsib.ru

Экономика

Алексей Девятков, devyatovae@uralsib.ru
Наталья Майорова, mai_ng@uralsib.ru
Ольга Стерина, sterinaoa@uralsib.ru

Телекоммуникации/Медиа/ИТ

Константин Чернышев, che_kb@uralsib.ru
Константин Белов, belovka@uralsib.ru
Николай Дьячков, dyachkovna@uralsib.ru

Банки

Леонид Слипченко, slipchenkola@uralsib.ru
Наталья Майорова, mai_ng@uralsib.ru
Наталья Березина, berezinana@uralsib.ru

Минеральные удобрения/

Машиностроение/Транспорт

Денис Ворчик, vorchikdb@uralsib.ru
Артем Егоренков, egorenkovag@uralsib.ru

Анализ рыночных данных

Вячеслав Смольянинов, smolyaninovv@uralsib.ru
Василий Дегтярев, degtyarevwm@uralsib.ru
Дмитрий Пуш, pushds@uralsib.ru
Максим Недовесов, nedovesovmv@uralsib.ru

Потребительский сектор/Недвижимость

Тигран Оганесян, hovhannisyann@uralsib.ru
Александр Шелестович, shelestovich@uralsib.ru

Редакционная группа

Английский язык

Джон Уолш, walshj@uralsib.ru,
Тимоти Халл, hallt@uralsib.ru
Пол Де Витт, dewittpd@uralsib.ru
Хиссам Латиф, latifh@uralsib.ru

Русский язык

Андрей Пятигорский, pya_ae@uralsib.ru
Евгений Гринкрюг, grinkruges@uralsib.ru
Ольга Симкина, sim_oa@uralsib.ru
Анна Разинцева, razintsevaav@uralsib.ru
Степан Чургов, chugrovss@uralsib.ru
Алексей Смородин, smorodinay@uralsib.ru

Дизайн

Ангелина Шабаринова, shabarinovav@uralsib.ru

Настоящий бюллетень предназначен исключительно для информационных целей. Ни при каких обстоятельствах он не должен использоваться или рассматриваться как оферта или предложение делать оферты. Несмотря на то что данный материал был подготовлен с максимальной тщательностью, УРАЛСИБ не дает никаких прямых или косвенных заверений или гарантий в отношении достоверности и полноты включенной в бюллетень информации. Ни УРАЛСИБ, ни агенты компании или аффилированные лица не несут никакой ответственности за любые прямые или косвенные убытки от использования настоящего бюллетеня или содержащейся в нем информации. Все права на бюллетень принадлежат ООО «УРАЛСИБ Кэпитал», и содержащаяся в нем информация не может воспроизводиться или распространяться без предварительного письменного разрешения. © УРАЛСИБ Кэпитал 2011