

## СТРАТЕГИЯ

### ВНЕШНИЙ РЫНОК

В центре внимания потенциальное снижение кредитного рейтинга Франции. Падение цен в сегменте евробондов составило в среднем полпроцента, однако в некоторых бумагах второго банковского эшелона прошли покупки. Сегодня внешний фон способствует нейтральному началу дня. .... *стр. 2*

### ВНУТРЕННИЙ РЫНОК

Снижение цен в сегменте госбумаг было несущественным, инвесторы взяли небольшую паузу. Вчера зампред ЦБ Алексей Улюкаев высказался за сохранение ставки без изменений, что вполне уравновешивается ослаблением влияния монетарного фактора и хорошим состоянием российской экономики. .... *стр. 3*

## ДЕНЕЖНЫЙ РЫНОК

Уплата НДС вызвала сокращение ликвидности и рост ставок МБК. На следующей неделе налоговые платежи продолжатся, поэтому ликвидность останется под давлением до конца месяца. .... *стр. 4*

## НОВОСТИ ЭМИТЕНТОВ

### МДМ (В+ / ВА2 / ВВ)

МДМ Банк предоставил слабые финансовые результаты по итогам 1 п/г 2011 г. В то же время кредитный профиль, несмотря на негативную тенденцию, остается устойчивым. Из бумаг, обращающихся на внутреннем рынке, мы рекомендуем короткий выпуск МДМ-БО1. .... *стр. 5*

### МОСКВА (ВВВ / ВАА1 / ВВВ)

В рамках сокращения расходов на обслуживание госдолга Москва 25 октября проводит новый аукцион по выкупу облигаций. .... *стр. 5*

## ВКРАТЦЕ

VimpelCom ведет переговоры с несколькими банками о получении индикативного синдицированного кредита. Деталей относительно сделки пока нет, но с высокой степенью вероятности она будет закрыта в конце 2011 г. – начале 2012 г. *Debtwire*.

Fitch Ratings подтвердило рейтинги Синергии на уровне «В», прогноз «Стабильный». Подтверждение рейтингов отражает хороший рост производства, а также выручки и прибыли от основного бизнеса компании по выпуску и продаже ликероводочной продукции в 2010 г. и 1 п/г 2011 г., укрепление дистрибуторской платформы, а также консервативную структуру капитала и долга по срокам погашения.

Промсвязьбанк привлек синдицированный кредит на сумму 350 млн долл. *Reuters*.

## RUSSIAN INFORMER

Новости и комментарии, относящиеся к рынку акций, см. в нашем ежедневном издании **Russian Informer**.

## Рублевые выпуски

УТМ, %	Изменение, б.п.			YTD
	знач.	за ден.	за мес.	
ОФЗ 46020	8.3	19	16	35
Газпром-11	7.7	4	100	8
Вымпелком-6/7	10.1	-	111	160

## Сырьевые рынки

	Изменение, %			YTD
	знач.	за ден.	за мес.	
Золото, \$/унция	1 611.2	(2.1)	(10.6)	13.6
Urals, \$/барр.	109.8	1.1	(1.6)	19.1
S&P Металлы, инд.	1 464.0	(5.5)	(16.0)	(26.5)
S&P C/x прод., инд.	724.4	0.5	(6.1)	(12.3)

## Денежный рынок

RUB млрд.	Изменение			YTD
	знач.	за ден.	за мес.	
REPO in CBR	263.2	46.0	70.7	5 343 177
Corr Accounts	812.5	(110.1)	4.7	(182.2)
Deposits in CBR	120.8	(7.2)	(20.2)	(512.4)

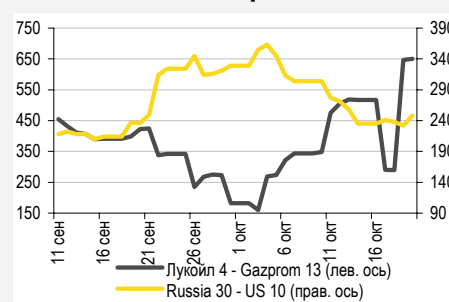
	Изменение, б.п.			YTD
	знач.	за ден.	за мес.	
NDF 1Y, %	7.04	12	93	206
MOSPrime O/N, %	5.46	12	14	371

USDRUB	Изменение, %			YTD
	знач.	за ден.	за мес.	
31.51	1.6	0.4	3.2	

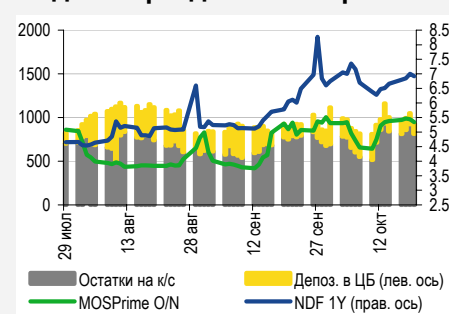
## Индексы

б.п.	Изменение, б.п.			YTD
	знач.	за ден.	за мес.	
Russia 30 - UST 10	248.0	16	12	95
EMBI + Spread	414.9	4.2	9.3	126.3

## Индикативные спреды



## Индикаторы денежного рынка



Источники: РТС, ММВБ, Bloomberg, оценки УРАЛСИБа

## СТРАТЕГИЯ

### Внешний рынок

**Рейтинговые агентства вновь стали главным объектом внимания.** Пока европейские лидеры и финансовые регуляторы обсуждают новый план помощи периферийным странам еврозоны, а греческие власти принимали пакет мер бюджетной экономии, в очередной раз спровоцировав этим общенациональную стачку, внимание рынка вновь переключилось на действия рейтинговых агентств. Сегодня S&P опубликовало отчет по европейским кредитным рейтингам, из которого можно заключить, что высший рейтинг «AAA» Франции может быть снижен, а рейтинги Испании, Италии Ирландии Португалии также снизятся на одну-две ступеньки. Несколько дней назад Moody's снизило рейтинг Испании и достаточно скептически отозвалось о ситуации во Франции. В качестве основных причин возможного понижения рейтингов называются замедление экономического роста, а для Франции необходимость срочной докапитализации банков в случае дефолта Греции. Само по себе снижение рейтинга вряд ли скажется на доходностях французских облигаций, но уменьшит возможности ее совместного с Германией участия в программах по стабилизации европейских финансов, ослабив также позиции страны на идущих сейчас переговорах. Потеря рейтинга также может сказаться на перспективах президента Саркози на переизбрание. Франция уже некоторое время имеет худшие финансовые показатели среди стран с рейтингом «AAA», и дальнейшее сужение этого клуба, скорее всего, усугубит отрицательное отношение инвесторов к периферийной Европе и странам, где может потребоваться масштабная помощь банкам – например, Бельгии.

**Евробонды потеряли в цене в среднем полпроцента.** Четверг для российских евробондов, как и для большинства мировых рынков, завершился снижением цен. Российский пятилетний CDS-спред расширился на 17 б.п. до 247 б.п. Спред суверенного выпуска Russia'30 к 10 UST также расширился на 12 б.п. до 243 б.п. На фоне неприятия риска глобальными инвесторами доходность десятилетних казначейских облигаций США выросла с 2,16% до 2,19%. Цена суверенного выпуска Russia'30 снизилась почти на процент (92 б.п.) до 116,4 % от номинала (YTM 4,62%). В остальных выпусках суверенного сектора снижение цен колебалось в пределах 30–50 б.п. В корпоративном сегменте снижение цен было сопоставимым с потерями суверенного сегмента. Инвесторы активно избавлялись от длинных бумаг Газпрома, и снижение цен в выпусках Gazprom'34 и Gazprom'37 составило 2 п.п. Кроме того, на кривой эмитента существенные потери понесли бумаги с дюрацией 4–5 лет. Вдоль кривой ЛУКОЙЛа снижение цен составило в среднем 60 б.п., и, таким образом, спред выпусков эмитента к долларovým свопам расширился на 15–20 б.п. На общем фоне среди бумаг нефтегазового сектора неплохо смотрелись выпуски ТНК-ВР, и на коротком конце кривой даже шли покупки, а длинный конец поднялся в доходности на 10–15 б.п. Примерно такая же картина сложилась в выпусках Вымпелкома, где прошли покупки в коротких VIP'13 и VIP'14. В банковском секторе основной удар пришелся по бумагам Сбербанка, потерявшим в цене в среднем чуть более полпроцента, подешевели также евробонды ВЭБа и РСХБ (в среднем на 20–35 б.п.). В бумагах ВТБ не подчинился тренду выпуск VTB'16 (+ 31 б.п.), тогда как в среднем бонды эмитента опустились в цене на 50–70 б.п. Во втором банковском эшелоне прошли покупки в бумагах Промсвязьбанка (PROMBK'13, PROMBK'15 и PROMBK'16), хорошо смотрелся и четырехлетний выпуск Банка Русский Стандарт, ставший дороже на полпроцента. Сегодня утром котировки на азиатских площадки отыграли почти все потери, понесенные на открытии и сейчас вышли почти на уровень вчерашнего дня, фьючерсы на американские фондовые индексы с трудом выбрались в положительную зону, то же самое пытаются сделать и их европейские коллеги. Мы думаем, что начало торгов будет неактивным.

**ВТБ рассматривает возможность размещения евробондов в швейцарских франках.** Вчера поступила информация, что российский банк провел встречу с инвесторами и может разместить четырехлетние еврооблигации, номинированные в швейцарских франках, с доходностью порядка 5%, что предполагает спред к среднерыночным свопам на уровне 400 б.п. Двухлетний VTB '13, номинированный во франках, торгуется со спредом к свопам в размере 385 б.п., то есть с учетом более длинного срока нового бонда премия ко вторичному рынку при такой доходности отсутствует. В текущих нестабильных условиях на финансовых рынках размещение без премии выглядит дороговато. Аналогичный вывод можно сделать, если сравнить размещаемый выпуск с номинированными во франках SBERBANK '14 и VEB '16. Спред последних к свопам составляет 360 и 370 б.п. соответственно, тогда как среднесрочные долларové евробонды банков торгуются со спредами в среднем на 50–100 уже, чем ВТБ.

*Антон Табах, CFA, tabakhav@uralsib.ru  
Ольга Стерина, sterinaoa@uralsib.ru  
Надежда Мырсикова, myrsikovav@uralsib.ru*

## Внутренний рынок

**ОФЗ незначительно снизились в цене, ЦБ намекнул на сохранение ставки.** Вчера утро в сегменте ОФЗ началось с негативной динамики, но к концу торговой сессии ситуация несколько стабилизировалась и снижение цен оказалось незначительным – в среднем 10–20 б.п., хотя некоторые неликвидные бумаги, такие как ОФЗ 25065, просели более сильно, почти на полпроцента. Торговая активность также была невысокой – сказался отток ликвидности на фоне налоговых платежей. Таким образом, расклад сил на рынке госбумаг практически не изменился, и мы придерживаемся той точки зрения, что инвесторы в ОФЗ на некоторое время займут выжидательную позицию и рынок консолидируется на текущих уровнях. Отметим вчерашний комментарий первого зампреда ЦБ Алексея Улюкаева о том, что ЦБ не видит необходимости в изменении ставок ни в сторону повышения, ни в сторону снижения. Таким образом, наше мнение о том, что на ближайшем заседании, которое состоится 28 октября, регулятор оставит ставку рефинансирования без изменений, нашло косвенное подтверждение. Действительно, как мы уже отмечали, инфляционное давление снизилось не только за счет дефляции в продовольственном секторе, но и в результате ослабления действия монетарного фактора. За счет интервенций ЦБ, которые регулятор проводил в сентябре-октябре, с рынка было «вымыто» 400 млрд руб. ликвидности. Повышать ставку в целях борьбы с инфляцией, которая как раз замедлилась, сейчас нет необходимости, кроме того, это усугубило бы и без того непростую ситуацию с ликвидностью. Понижать ставку пока регулятор также не будет: в условиях роста внешних рисков появились опасения замедления роста российской экономики – многие участники рынка предполагали, что ЦБ опустит ставку, чтобы стимулировать экономический рост. Однако опубликованная на днях сентябрьская статистика показала, что российская экономика пока в очень хорошей форме: рост основных макроэкономических показателей, за исключением промпроизводства, в сентябре ускорился. Таким образом, сохранение ставки рефинансирования без изменений на уровне 8,25% вполне логично. Кроме того, в настоящий момент мы не исключаем, что наш прогноз по ставке на уровне 9% на конец года может не оправдаться. Сохранение ставки рефинансирования на прежнем уровне в ближайшее время повысит привлекательность госбумаг, поскольку рынок закладывался на дальнейший рост ставки. В таком случае интерес к средне и долгосрочным бумагам может вновь вырасти по мере стабилизации ситуации с ликвидностью.

*Ольга Стерина, [sterinaoa@uralsib.ru](mailto:sterinaoa@uralsib.ru)*

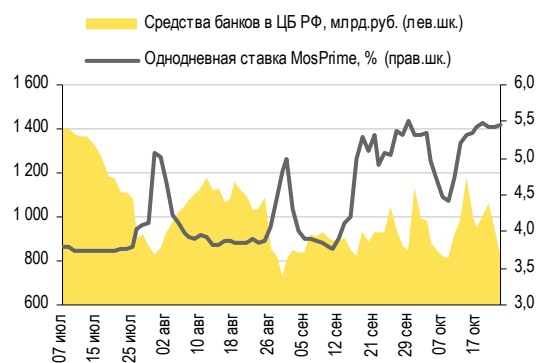
## ДЕНЕЖНЫЙ РЫНОК

### Ликвидность сокращается под давлением налоговых платежей

**Ликвидность продолжает снижаться.** Компании уплатили НДС, и ликвидность продолжила снижение. За последние два дня ее объем сократился на 241 млрд руб. Вчера остатки на корсчетах кредитных организаций в Банке России упали на 114,4 млрд руб. до 698,1 млрд руб., а депозиты банков в ЦБ – на 9,5 млрд руб. до 111,3 млрд руб. Ставки МБК, как и ожидалось, пошли вверх, увеличившись на 5–13 б.п., однако индикативная ставка по однодневным кредитам MosPrime выросла не столь значительно (+2 б.п. до 5,46%). Шестимесячная ставка достигла отметки 6,95%. Объем операций РЕПО с ЦБ возрос на 21% по сравнению с предыдущим днем до 263 млрд руб., а однодневная ставка опустилась на один базисный пункт до 5,28%. На следующей неделе уплата налогов продолжится, поэтому объем средств на счетах Банка России будет снижаться, а ставки МБК, соответственно, расти.

**Резервы ЦБ выросли после продолжавшегося пять недель снижения.** В соответствии с данными, опубликованными ЦБ РФ, международные резервы России в течение недели с 7 по 14 октября выросли на 7,3 млрд долл., составив 517,7 млрд долл. Это первое увеличение их объема за последние пять недель.

#### Совокупные средства банков в ЦБ РФ, млрд руб., и однодневная ставка MosPrime, %



Источники: ЦБ РФ

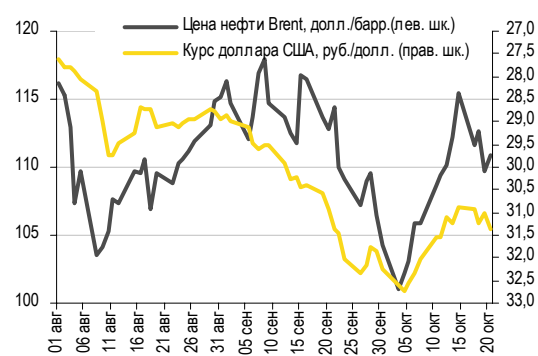
#### Международные резервы ЦБ РФ, млрд долл.



Источники: ЦБ РФ

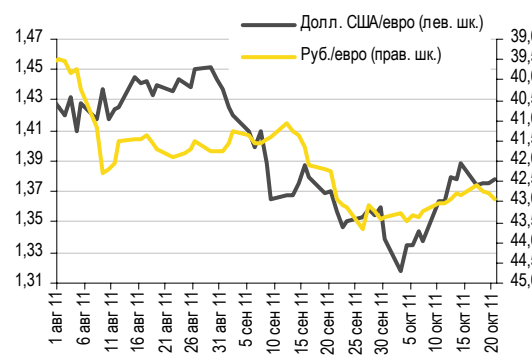
**Рубль заметно сдал.** Вчера рубль ослаб по отношению к бивалютной корзине, подорожавшей на 24 копейки до 36,56 руб. На ММВБ доллар укрепился на 1%, закрывшись на уровне 31,35 руб./долл., евро прибавил 13 копеек до 42,93 руб./евро., однако на глобальных рынках курсы доллара и евро изменились незначительно. Несмотря на повышение цен на нефть (вчера Brent прибавила в цене 1%) и сокращение внутренней ликвидности, рубль все же слабеет, и это, вероятно, связано с растущей общей нервозностью в преддверии саммита ЕС, запланированного на эти выходные. Сегодня ситуация на валютном рынке практически не изменилась, поэтому мы ожидаем, что российская валюта останется под давлением и будет торговаться в диапазоне 31,4–31,5 руб./долл.

#### Курс руб./долл. и цена барреля нефти Brent, долл.



Источники: Bloomberg, ММВБ

#### Курс евро относительно доллара США и рубля



Источники: Bloomberg, ММВБ

Наталья Майорова, mayorovang@uralsib.ru

## НОВОСТИ ЭМИТЕНТОВ

**МДМ (В+/Ва2/ВВ)****Неважные результаты по итогам 1 п/г 2011 г.  
Негативная динамика основных показателей сохраняется**

**Стагнация активов и сокращение объема выданных кредитов при сохранении устойчивого профиля.** Вчера МДМ-Банк предоставил финансовые результаты по итогам 1 п/г 2011 г., а также провел телеконференцию для инвесторов, в ходе которой обнародовал дальнейшие планы на 2011 г. Опубликованные результаты слабые – таким образом, тенденция, которая наметилась в прошлом году, сохраняется. Среди основных негативных моментов – стагнация активов, сокращение кредитного портфеля, по-прежнему высокая доля просроченной задолженности (выше среднего по сектору значения), а также снижение доходов от банковских операций. Несмотря на все это, кредитный профиль МДМ-Банка остается устойчивым. В числе положительных факторов можно назвать высокую достаточность капитала и хорошую ликвидную позицию.

[...]

**Рекомендации по облигациям.** МДМ не первый раз демонстрирует довольно невыразительные результаты, поэтому реакция в облигациях эмитента маловероятна. Из бумаг, обращающихся на внутреннем рынке, мы рекомендуем относительно ликвидный короткий выпуск МДМ-БО1 (YtM 9,17% @ ноябрь 2012 г.), который имеет смысл удерживать до погашения, учитывая хорошее кредитное качество банка. Еврооблигации эмитента подлежат погашению уже в 4 кв. Среди коротких бумаг банков-аналогов нам нравится выпуск CredEvr'13 (YtP 9,61%@ май 2012 г.).

Полный комментарий будет опубликован в ближайшее время.

*Татьяна Днепровская, dneprovskata@uralsib.ru*

**Москва (ВВВ/Ваа1/ВВВ)****Москва вновь проводит аукцион по выкупу облигаций,  
объем рынка продолжит сокращаться**

**Власти продолжают сокращать государственный долг Москвы.** Департамент финансов Москвы назначил на вторник, 25 октября, серию аукционов по выкупу облигаций городского займа 39-го, 49-го, 53-го и 56-го выпусков с целью сокращения расходов на обслуживание долга. Максимальный объем выкупа может составить 62,5 млрд. рублей по номиналу. Выкуп будет происходить через аукцион по цене.

**Спред к ОФЗ сжался вдоль всей кривой доходностей.** В последнее время доходности по облигациям Москвы не дают существенной премии к кривой ОФЗ. При этом в прошлую среду аукцион прошел достаточно вяло: при максимальном объеме заявок на уровне 57 млрд рублей по номиналу было выкуплено облигаций номинальной стоимостью 6,3 млрд. руб. на сумму 7.4 млрд. рублей, на рыночных уровнях доходностей 6,95–8,07% годовых. Поскольку в настоящий момент премия к ОФЗ практически отсутствует, участие в выкупе облигаций Москвы и реинвестирование средств в более доходные инструменты может быть вполне разумным.

**Мы ожидаем новых аукционов по досрочному выкупу.** В условиях урезания инвестиционных программ и быстрого роста налоговых поступлений Москва продолжает активно сокращать долг. Новый бюджет, внесенный вчера в Мосгордуму, не предусматривает заимствований в 2012 г., а при наличии излишков денежных средств город, скорее всего, продолжит выкуп облигаций с рынка.

*Антон Табах, CFA, tabakhav@uralsib.ru*

## КАЛЕНДАРЬ ПРЕДСТОЯЩИХ СОБЫТИЙ

### Долговой рынок

21 октября	Размещение СЗКК-03 (5 млрд руб.). Размещение СЗКК-04 (5 млрд руб.). Погашение Пава-2 (1 млрд руб.).
22 октября	Погашение Вымпелком-2011 (300 млн долл.).
24 октября	Оферта Ростелеком-13 (2 млрд руб.). Оферта ХКФ Банк-05 (4 млрд руб.).
25 октября	Оферта Тензор-Финанс БО-01 (0,3 млрд руб.). Погашение АК БАРС БАНК-03 (3 млрд руб.).
26 октября	Погашение Иркутская область-31005 (3 млрд руб.).
27 октября	Размещение Завод Ремпутьмаш-01 (2,3 млрд руб.). Оферта Кубанская Нива-01 (0,6 млрд руб.). Оферта МБРР-03 (3 млрд руб.).
28 октября	Оферта ТрансФин-М-04 (0,5 млрд руб.). Оферта ТрансФин-М-05 (0,5 млрд руб.). Оферта ТрансФин-М-06 (0,5 млрд руб.). Оферта ТрансФин-М-07 (0,5 млрд руб.). Оферта ТрансФин-М-08 (0,5 млрд руб.).
31 октября	Погашение Ханты-Мансийский банк-01 (3 млрд руб.).
2 ноября	Оферта Югинвестрегион-01 (0,9 млрд руб.). Погашение Протек Финанс-01 (5 млрд руб.).
4 ноября	Погашение Терна-финан-02 (1,5 млрд руб.). Погашение ИФК РФА-Инвест-01 (0,6 млрд руб.).
7 ноября	Оферта Бинбанк-2 (1 млрд руб.).
9 ноября	Оферта Ростелеком - Урал БО-01 (1 млрд руб.). Погашение ОФЗ-25063 (30 млрд руб.). Погашение Банк Зенит-03 (3 млрд руб.).
10 ноября	Оферта ТехноНИКОЛЬ-Финан-02 (3 млрд руб.). Погашение АИЖК-2011 CLN (2,6 млрд руб.).
11 ноября	Оферта Мечел БО-01 (5 млрд руб.).

### Денежный рынок

25 октября	Уплата НДС и акцизов
26 октября	Банки должны вернуть Минфину 64,8 млрд руб. Аукцион по ОФЗ
28 октября	Уплата налога на прибыль
14 сентября	Банки вернут Минфину 9,2 млрд руб.
15 сентября	Выплата страховых взносов
20 сентября	Выплата 1/3 НДС за 2 кв. 2011 г.
21 сентября	Банки вернут Минфину 40 млрд руб.
28 сентября	Банки вернут Минфину 70 млрд руб.
28 сентября	Выплата налога на прибыль
12 октября	Банки вернут Минфину 19,3 млрд руб.

## КАЛЕНДАРЬ ОФЕРТ

Дата оферты	Выпуск	Объем выпуска, млн руб.	Цена оферты, %	Ставка предыдущег о купона, %	Новая ставка купона, %	Дата следующей оферты / погашения
24.10.11	ХКФ Банк-05	4 000	100	8,15	8,5	17 апреля 2013
	Ростелеком-13	2 000	100	11,0	6,5	17 октября 2012
27.10.11	МБРР-03	3 000	100	7,25	-	-
02.11.11	Югинвестрегион-01	900	100	13,75	-	-
07.11.11	Бинбанк-2	1 000	100	8,85	-	-
09.11.11	Оферта Ростелеком - Урал БО-01	1 000	100	10,8	-	-
10.11.11	ТехноНИКОЛЬ-Финанс- 02	3 000	100	13,5	13,5	7 марта 2012
11.11.11	Мечел БО-01	5 000	100	12,5	-	-

## Рынок рублевых облигаций

Выпуск	Объем, млн	Купон, %	Дата			Месяцев до		Цена	Изм.	Торговый объем, шт	Котировки		Доходность, %			Дюр, лет	Рейтинг F/M/S	Сектор
			купона	оферты	погаш	офрт	погаш				покупка	продажа	офрт	погаш	текущ			
<b>КОРПОРАТИВНЫЕ РУБЛЕВЫЕ ОБЛИГАЦИИ</b>																		
7Контин-2	7 000 R	8.75	15.12.11		14.06.12		7.8				95.01	99.99					Потреб. усл.	
Абсолют-5	1 800 R	8.00	01.02.12	30.07.14	27.07.16	33.3	57.3										ВВ+/Ва3/ Финансы	
Авангард-3	1 500 R	8.00	11.11.11	18.05.12	10.05.13	6.9	18.7					100.60					отзван/В2/ Финансы	
АвтоВАЗ-4	5 000 R	0.10	22.11.11	24.05.12	20.05.14	7.1	31.0				90.01	94.64					В-// Машиностр. и пр.	
АгроСоюз-2	1 500 R	17.00	28.12.11		28.03.12		5.3										Сельск. хоз.	
АИЖК 2011 2-2	7 457 R	6.00	15.12.11		15.09.13		383.1										/Ваа3/ Финансы	
АИЖК-04	900 R	8.70	01.11.11		01.02.12		3.4				99.80	100.70					/Ваа1/BBB Финансы	
АИЖК-05	1 320 R	7.35	15.01.12		15.10.12		11.9				100.30	101.25					/Ваа1/BBB Финансы	
АИЖК-06	2 000 R	7.40	15.01.12		15.07.14		32.8	99.35	(0.15)	90 000	99.00		7.95	7.44	1.92		/Ваа1/BBB Финансы	
АИЖК-07	4 000 R	7.68	15.01.12		15.07.16		56.9				99.00	99.99					/Ваа1/BBB Финансы	
АИЖК-08	5 000 R	7.63	15.12.11	25.03.14	15.06.18	29.2	79.9	98.50		500	93.50		8.88	8.53	7.69	1.45	/Ваа1/BBB Финансы	
АИЖК-09	5 000 R	7.49	15.11.11	15.02.15 С	15.02.17	39.9	63.9				93.00						/Ваа1/BBB Финансы	
АИЖК-10	6 000 R	8.05	15.11.11		15.11.18		84.9				93.25	99.00					/Ваа1/BBB Финансы	
АИЖК-11	10 000 R	8.20	15.12.11		15.09.20		106.9				95.00	101.00					/Ваа1/BBB Финансы	
АИЖК-12	7 000 R	10.75	15.12.11		15.12.13		25.9				107.45	108.00					/Ваа1/BBB Финансы	
АИЖК-13	7 000 R	10.75	15.04.12		15.04.18		77.9	115.93		3 000	115.90	116.30			9.26		/Ваа1/BBB Финансы	
АИЖК-14	7 000 R	10.75	15.11.11		15.05.23		138.9				115.75	116.70					/Ваа1/BBB Финансы	
АИЖК-15	7 000 R	10.75	15.03.12		15.09.28		203.0				116.50	117.16					/Ваа1/BBB Финансы	
АИЖК-16	10 000 R	8.25	15.12.11		15.09.21		118.9				96.00	98.45					/Ваа1/BBB Финансы	
АИЖК-17	8 000 R	9.05	15.01.12		15.04.22		125.9				100.40	103.00					/Ваа1/BBB Финансы	
АИЖК-18	7 000 R	8.00	15.01.12	18.04.16	15.07.23	54.0	140.9	98.00	0.00	8 250	93.00	98.00	8.82		8.15	3.50	/Ваа1/BBB Финансы	
АИЖК-19	6 000 R	7.70	15.11.11	19.05.15	15.11.25	43.0	169.0				93.00	99.75					/Ваа1/BBB Финансы	
АИЖК-20	5 000 R	8.60	15.12.11		15.12.27		194.0				98.50	101.10					/Ваа1/BBB Финансы	
АиФ-2	1 000 R	11.25	23.12.11	30.12.11	21.12.12	2.3	14.1				99.02	99.80					Медиа	
АкБарс-4	3 000 R	7.90	25.10.11		25.10.11		0.2										ВВ/Ва3/ Финансы	
АкБарс-5	5 000 R	8.25	17.04.12		15.10.13		23.9					100.89					ВВ/Ва3/ Финансы	
Акрон-2	3 500 R	8.20	22.03.12		19.09.13		23.0	95.97		267	95.11	100.70		10.85	8.49	1.62	В+/В1/ Хим. пром.	
Акрон-3	3 500 R	13.85	23.11.11	25.05.12	20.11.13	7.2	25.1	103.00		8 000	103.01	110.10	8.69		12.75	0.52	В+/В1/ Хим. пром.	
Акрон-4	3 750 R	7.95	29.11.11	29.05.14	18.05.21	31.3	115.0				97.00	98.00					В+/В1/ Хим. пром.	
Акрон-5	3 750 R	7.95	29.11.11	29.05.14	18.05.21	31.3	115.0				97.00	100.75					В+/В1/ Хим. пром.	
Алроса-20	3 000 R	8.95	27.12.11		23.06.15		44.1	100.15		2 844	99.80	100.15		9.20	8.89	2.89	ВВ-/Ва3/BB- МГД	
Алроса-21	8 000 R	8.25	22.12.11	25.06.13	18.06.15	20.2	44.0	100.09	(0.03)	80 898	100.05	100.20	8.44		8.19	1.44	ВВ-/Ва3/BB- МГД	
Алроса-22	8 000 R	8.25	27.12.11	28.06.13	23.06.15	20.3	44.1	100.09	0.21	12 500	100.10	100.15	8.44		8.20	1.46	ВВ-/Ва3/BB- МГД	
Алроса-23	7 000 R	8.95	22.12.11		18.06.15		44.0	100.00	(0.20)	20 000	100.00	100.15		9.25	8.89	2.88	ВВ-/Ва3/BB- МГД	
АльфаБанк-1	5 000 R	8.25	07.02.12	06.02.14	02.02.16	27.6	51.5	98.45	(0.19)	30 010	98.01	98.50	9.20		8.24	1.93	ВВ+/Ва1/BB- Финансы	
АльянсНК БО-1	5 000 R	9.25	07.02.12		04.02.14		27.6				96.01	98.99					В/В+ Нефть и газ	
АльянсНК-3	5 000 R	9.75	31.01.12	01.08.13	21.07.20	21.4	105.1				98.00	101.00					В/В+ Нефть и газ	
АльянсНК-4	5 000 R	8.85	13.12.11	09.06.16	01.06.21	55.7	115.5				92.00	97.00					В/В+ Нефть и газ	
АльянсНК-6	7 000 R	8.85	16.12.11	15.06.16	04.06.21	55.9	115.6				92.00	97.00					В/В+ Нефть и газ	
АмурМеталл-7	2 100 R	18.00	31.12.11		30.06.12		8.4										МГД	
АптЗвБ-2	1 200 R	18.00	06.12.11		05.06.12		7.5	97.51	(0.19)	2 896	97.51	97.61		27.57	18.06	0.28		Фармацевтика
АтомЭНПром-6	10 000 R	7.50	15.08.12		15.08.14		33.9				98.00	101.00					//BBV- Электроэнерг.	
Аэрофлот БО-1	6 000 R	7.75	09.04.12		08.04.13		17.6				99.00	100.80					ВВ+// Транспорт	
Аэрофлот БО-2	6 000 R	7.75	09.04.12		08.04.13		17.6				99.01	100.60					ВВ+// Транспорт	
БалтИнвБ-2	1 500 R	9.00	15.03.12	20.03.12	10.09.15	5.0	46.7										/В3/ Финансы	
БанкМосквы-2	10 000 R	7.55	03.02.12		01.02.13		15.5				98.72	99.50					ВВВ-/Ва2/ Финансы	
БанкСПб БО-1	5 000 R	8.25	10.04.12		09.04.13		17.7										отзван/Ва3/ Финансы	
БанкСПб БО-2	5 000 R	7.50	26.03.12	27.03.12	23.09.13	5.2	23.1	99.75	0.10	141 500	99.71	99.85	8.24		7.48	0.40	отзван/Ва3/ Финансы	
БанкСПб БО-4	3 000 R	8.50	15.12.11	17.12.12	12.12.13	13.9	25.8	100.65	(0.05)	900		100.35	8.04		8.21	1.01	отзван/Ва3/ Финансы	
Башнефть-1	15 000 R	12.50	20.12.11	22.12.12	13.12.16	14.1	61.8	105.02	0.16	360 300	104.91	105.05	8.03		11.45	1.00		Нефть и газ
Башнефть-2	15 000 R	12.50	20.12.11	22.12.12	13.12.16	14.1	61.8	105.03	0.15	848 752	105.00	105.07	8.03		11.45	1.00		Нефть и газ
Башнефть-3	20 000 R	12.50	20.12.11	22.12.12	13.12.16	14.1	61.8	105.02	0.09	371 316	104.98	105.04	8.03		11.45	1.00		Нефть и газ
Белон-2	2 000 R	0.01	23.02.12		23.02.12		4.1				93.00	97.49						МГД
Бинбанк-2	1 000 R	8.85	28.10.11		29.04.13		18.3											отзван/В2/В- Финансы
БК Евразия-1	5 000 R	8.40	28.12.11	27.06.16	20.06.18	56.3	80.1				91.00	98.95						ВВ// Нефть и газ
БНП ПариБа-1	2 000 R	7.70	27.03.12		29.03.14		29.3											//BBV Финансы
ВБД БО-1	3 000 R	7.35	13.04.12	17.10.12	11.10.13	11.9	23.7											/отзван/отзван Потреб. тов.
ВБД БО-2	3 000 R	7.35	13.04.12	17.10.12	11.10.13	11.9	23.7											/отзван/отзван Потреб. тов.
ВБД БО-3	3 000 R	7.35	13.04.12	17.10.12	11.10.13	11.9	23.7											/отзван/отзван Потреб. тов.
ВБД БО-6	5 000 R	7.90	29.12.11		27.06.13		20.3					100.00						/отзван/отзван Потреб. тов.
ВБД БО-7	5 000 R	7.90	29.12.11		27.06.13		20.3											/отзван/отзван Потреб. тов.
ВБД БО-8	5 000 R	7.35	13.04.12	17.10.12	11.10.13	11.9	23.7											/отзван/отзван Потреб. тов.
ВБД-3	5 000 R	7.45	29.02.12		27.02.13		16.3					99.70						/отзван/отзван Потреб. тов.
ВИА АИЖК-1	3 752 R	8.50	15.12.11		15.03.40		341.1				101.30	101.85						/Ва3/ Финансы
Виктория БО-1	2 000 R	8.00	14.02.12		12.02.13		15.8											отзван// Потреб. усл.
ВК Инвест-1	10 000 R	9.25	20.01.12		19.07.13		21.0	100.75		2 100	100.60	100.75		8.95	8.98	1.49		/Ва3/BB Телеком
ВК Инвест-3	10 000 R	7.40	10.01.12		08.07.14		32.6	95.25	0.26	189 401	95.01	95.40		9.63	7.61	2.24		/Ва3/BB Телеком
ВК Инвест-6	10 000 R	8.30	17.04.12		13.10.15		47.8	95.19	0.19	160 601	95.00	96.00		10.03	8.72	3.14		

## Рынок рублевых облигаций

Выпуск	Объем, млн	Купон, %	Дата			Месяцев до		Цена	Изм.	Торговый объем, шт	Котировки		Доходность, %			Дюр, лет	Рейтинг F/M/S	Сектор	
			купона	оферты	погаш	офрт	погаш				покупка	продажа	офрт	погаш	текущ				
<b>КОРПОРАТИВНЫЕ РУБЛЕВЫЕ ОБЛИГАЦИИ</b>																			
ВТБ Лизинг-2	6 154 R	6.45	10.01.12	10.01.13	07.07.15	14.7	44.6			17 994	99.05	100.00				BBB/BBB	Финансы		
ВТБ Лизинг-3	3 846 R	6.90	13.12.11	11.09.13	07.06.16	22.8	55.6	98.81	0.01		98.20	100.20	7.98		6.93	1.30	BBB/BBB	Финансы	
ВТБ Лизинг-4	3 846 R	6.65	13.12.11	13.03.13	07.06.16	16.8	55.6	99.32	0.01	38 514	99.30	100.10	7.46		6.65	1.04	BBB/BBB	Финансы	
ВТБ Лизинг-7	4 231 R	6.85	07.12.11	09.12.11	30.11.16	1.6	61.4				100.00						BBB/BBB	Финансы	
ВТБ Лизинг-8	4 615 R	7.05	08.11.11	08.02.12	01.08.17	3.6	69.4	100.00	0.00	5 730	100.00	100.15	7.23		6.95	0.28	BBB/BBB	Финансы	
ВТБ Лизинг-9	4 615 R	7.00	09.11.11		02.08.17		69.5				98.25						BBB/BBB	Финансы	
ВТБ-5	15 000 R	7.40	19.01.12		17.10.13		23.9	99.95		144 739	98.36	99.99		7.64	7.40	1.74	BBB/Baa1/BBB	Финансы	
ВТБ-6	15 000 R	7.20	11.01.12	13.07.12	06.07.16	8.8	56.6	100.22	(0.04)	1 500	100.16	100.45	7.06		7.17	0.67	BBB/Baa1/BBB	Финансы	
ВЭБ Лизинг-01	5 000 R	8.50	12.01.12	14.07.15	02.07.20	44.8	104.5										BBB/BBB	Финансы	
ВЭБ Лизинг-03	5 000 R	7.50	13.04.12	16.04.14	02.04.21	29.9	113.5				90.00	99.50					BBB/BBB	Финансы	
ВЭБ Лизинг-04	5 000 R	8.60	13.04.12	13.04.16	02.04.21	53.8	113.5			19 800	95.05	98.50					BBB/BBB	Финансы	
ВЭБ Лизинг-05	5 000 R	8.60	13.04.12	13.04.16	02.04.21	53.8	113.5				95.05	98.99					BBB/BBB	Финансы	
ВЭБ-06	10 000 R	7.90	25.10.11	21.10.17	13.10.20	72.1	107.9										BBB/Baa1/BBB	Финансы	
ВЭБ-08	15 000 R	6.90	25.10.11	24.10.13	13.10.20	24.2	107.9										BBB/Baa1/BBB	Финансы	
ВЭБ-09	15 000 R	7.90	29.03.12	25.03.16	18.03.21	53.2	113.0	96.39	0.09	111	96.01	96.35	9.10		8.16	3.48	BBB/Baa1/BBB	Финансы	
ВЭБ-10	15 000 R	8.50	03.04.12	29.09.16	21.09.21	59.4	119.1										BBB/Baa1/BBB	Финансы	
ГазпрНефть БО-5	10 000 R	7.15	10.04.12		09.04.13		17.7				99.90	100.10					/Vaa3/BBB-	Нефть и газ	
ГазпрНефть БО-6	10 000 R	7.15	10.04.12		09.04.13		17.7				95.00	100.10					/Vaa3/BBB-	Нефть и газ	
ГазпрНефть-03	8 000 R	14.75	17.01.12	23.07.12	12.07.16	9.1	56.8	105.70	0.10	1	105.75	106.00	6.82		13.48	0.66	/Vaa3/BBB-	Нефть и газ	
ГазпрНефть-04	10 000 R	8.20	17.04.12	16.04.18	09.04.19	77.9	89.7				96.51	101.23					/Vaa3/BBB-	Нефть и газ	
ГазпрНефть-08	10 000 R	8.50	07.02.12		02.02.16		51.5	99.99	0.99	2	99.10	99.99		8.68	8.36	3.34	/Vaa3/BBB-	Нефть и газ	
ГазпрНефть-09	10 000 R	8.50	07.02.12	08.02.16	26.01.21	51.7	111.3				95.00	100.00					/Vaa3/BBB-	Нефть и газ	
ГазпрНефть-10	10 000 R	8.90	07.02.12	05.02.18	26.01.21	75.6	111.3	98.01		1 849	98.00	101.98	9.54		8.92	4.43	/Vaa3/BBB-	Нефть и газ	
Газпром-08	5 000 R	7.00	27.10.11		27.10.11		0.2										BBB/Baa1/BBB	Нефть и газ	
Газпром-09	5 000 R	7.23	15.02.12		12.02.14		27.8				94.10	103.00					BBB/Baa1/BBB	Нефть и газ	
Газпром-11	5 000 R	13.75	27.12.11		24.06.14		32.2	114.91	0.00	7 589	114.70	115.98		7.63	11.53	2.11	BBB/Baa1/BBB	Нефть и газ	
Газпром-13	10 000 R	13.12	27.12.11		26.06.12		8.2	104.45	(0.09)	1 500	104.20	104.45		6.44	12.09	0.62	BBB/Baa1/BBB	Нефть и газ	
ГЭС-1	1 500 R	8.00	21.12.11		20.06.12		8.0				95.49	100.50						Электрэнерг.	
ГЭС-2	1 500 R	12.00	25.10.11		23.04.13		18.1											Электрэнерг.	
ГлавнаяДорога-3	8 000 R	5.00	21.11.11		30.10.28		204.5											Строительство	
Глобэкс БО-1	5 000 R	8.30	16.02.12		16.02.13		15.9				97.11	99.95					BB/BB-	Финансы	
Глобэкс БО-2	5 000 R	8.10	22.01.12	25.01.12	22.07.13	3.2	21.1				99.95						BB/BB-	Финансы	
Глобэкс БО-3	3 000 R	8.10	08.12.11	13.06.12	08.12.13	7.8	25.6				99.50	99.89					BB/BB-	Финансы	
Глобэкс БО-4	3 000 R	6.95	01.02.12	03.08.12	01.08.14	9.5	33.4										BB/BB-	Финансы	
Глобэкс БО-5	2 000 R	8.10	08.12.11	13.06.12	08.12.13	7.8	25.6					99.90					BB/BB-	Финансы	
Глобэкс БО-6	2 000 R	6.95	01.02.12	03.08.12	01.08.14	9.5	33.4										BB/BB-	Финансы	
ГПБ БО-1	10 000 R	7.75	08.12.11		08.12.13		25.6	99.94		20 160	98.89	99.95		7.92	7.54	1.81	/Vaa3/BB+	Финансы	
ГПБ БО-2	10 000 R	6.75	18.01.12	23.07.13	18.07.14	21.1	32.9	98.18	0.95	342 354	97.70	100.00	8.03		6.76	1.53	/Vaa3/BB+	Финансы	
ГПБ Ипотека	879 R	8.00	29.12.11		29.12.36		302.5				99.85	100.40						Финансы	
ГПБ Ипотека2-1	3 934 R	7.50	25.10.11		25.06.41		356.4											Финансы	
ГПБ-2	5 000 R	6.54	23.11.11		20.11.13		25.1											/Vaa3/BB+	Финансы
ГПБ-4	20 000 R	6.85	17.11.11		15.11.12		12.9											/Vaa3/BB+	Финансы
ГПБ-5	20 000 R	6.85	24.11.11		22.11.12		13.1											/Vaa3/BB+	Финансы
ГСС БО-1	3 000 R	8.25	23.12.11	27.12.11	20.12.13	2.2	26.0					100.25					BB//	Машиностр. и пр.	
ГСС БО-2	3 000 R	7.50	25.10.11	25.04.12	22.04.14	6.2	30.1										BB//	Машиностр. и пр.	
ГСС БО-3	3 000 R	8.25	25.10.11	24.04.13	22.04.14	18.1	30.1										BB//	Машиностр. и пр.	
ГСС-1	5 000 R	7.00	22.03.12		26.03.17		65.2					99.90					BB//	Машиностр. и пр.	
ДВГК-1	5 000 R	7.75	09.03.12		08.03.13		16.6										/B3/	Электрэнерг.	
ДВТГ Ф-2	5 000 R	7.75	19.01.12		18.07.13		20.9											Транспорт	
ДВТГ-3	1 050 R	17.00	01.03.12		29.08.13		22.3											Транспорт	
ДельтаКредит-6	5 000 R	7.20	21.12.11	25.06.14	15.06.16	32.2	55.9				95.95	96.60					/Vaa2/отзван	Финансы	
Держава АКБ-1-об	300 R	10.25	15.02.12	20.08.12	13.08.14	10.0	33.8											Финансы	
ДиПОС-1	2 000 R	6.00	20.12.11	23.12.11	19.06.12	2.1	8.0											МГД	
ДМ Центр-1	1 150 R	8.50	06.12.11		26.05.15		43.2				89.02	94.00						Потреб. усл.	
ЕАБР-3	5 000 R	10.50	01.11.11	03.11.11	25.10.16	0.5	60.2				100.12	100.20					BBB/A3/BBB	Финансы	
ЕАБР-4	5 000 R	7.70	14.02.12	13.02.14	06.02.18	27.8	75.6				96.50	99.90					BBB/A3/BBB	Финансы	
ЕБРР-4	3 000 R	5.14	15.12.11		12.06.14		31.8				100.11	100.60					/A3/	Финансы	
ЕБРР-5	5 000 R	6.41	11.01.12		09.04.14		29.7				100.11	100.60					/A3/	Финансы	
ЕБРР-6	3 500 R	0.01	29.09.12		28.09.18		83.3										/A3/	Финансы	
ЕБРР-7	3 500 R	0.01	29.09.12		28.09.18		83.3										/A3/	Финансы	
ЕБРР-9	1 000 R	0.50	16.06.12		15.06.16		55.9										/A3/	Финансы	
ЕвразХолдинг-1	10 000 R	9.25	23.03.12	26.03.13	13.03.20	17.2	100.8	99.40	(0.10)	103 445	99.30	99.50	9.94		9.24	1.23	BB-/B+	МГД	
ЕвразХолдинг-2	10 000 R	9.95	31.10.11	28.10.15	19.10.20	48.3	108.1	99.01	1.01	250 000	97.01	103.49	10.52		9.60	2.94	BB-/B+	МГД	
ЕвразХолдинг-3	5 000 R	9.25	23.03.12	26.03.13	13.03.20	17.2	100.8	99.40	(0.10)	67 930	99.30	99.50	9.94		9.24	1.23	BB-/B+	МГД	
ЕвразХолдинг-4	5 000 R	9.95	31.10.11	28.10.15	19.10.20	48.3	108.1				97.01	106.40					BB-/B+	МГД	
ЕвразХолдинг-5	5 000 R	8.40	08.12.11	03.06.16	27.05.21	55.5	115.3				90.01	97.49					BB-/B+	МГД	
ЕвразХолдинг-7	15 000 R	8.40	06.12.11	01.06.16															

## Рынок рублевых облигаций

Выпуск	Объем, млн	Купон, %	Дата			Месяцев до		Цена	Изм.	Торговый объем, шт	Котировки		Доходность, %			Дюр, лет	Рейтинг F/M/S	Сектор	
			купона	оферты	погаш	офрт	погаш				покупка	продажа	офрт	погаш	текущ				
<b>КОРПОРАТИВНЫЕ РУБЛЕВЫЕ ОБЛИГАЦИИ</b>																			
ИАРТ-1	1 000 R	8.50	31.01.12		04.08.13		21.5				1.00						Финансы		
ИКС5-1	9 000 R	7.95	03.01.12		01.07.14		32.4				90.00	100.00				/B+	Потреб. усл.		
ИКС5-4	8 000 R	7.75	08.12.11	06.06.14	02.06.16	31.6	55.5				98.00	99.98				/B+	Потреб. усл.		
ИнвТоргБ БО-1	2 000 R	9.60	25.11.11	01.06.12	25.11.13	7.4	25.2				97.00	99.95				/B2/	Финансы		
ИнвТоргБ-4	1 500 R	9.00	08.04.12		08.10.12		11.6					100.00				/B2/	Финансы		
ИнГБанк-1	5 000 R	7.24	15.01.12		23.07.14		33.1				99.00	100.00				/Baa1/	Финансы		
Интегра-2	3 000 R	16.75	29.11.11		29.11.11		1.3	101.00		240	100.90	101.15	7.32	15.58	0.10		Нефть и газ		
Ингега-2	3 400 R	11.00	30.11.11		30.11.11		1.3									/Baa3/	Финансы		
Интурист-2	2 000 R	14.00	22.11.11	25.05.12	21.05.13	7.2	19.0	98.80	(0.10)	31	98.75	98.90	16.80	13.40	0.48		Потреб. усл.		
Иркут БО-1	5 000 R	9.25	13.03.12		10.09.13		22.7	101.00	1.50	30 003	99.50	101.50		8.84	9.07	1.62	/Ba2/	Машиностр. и пр.	
ИркутЭнерго БО-1	3 000 R	7.60	10.04.12		08.04.14		29.6										отзван/отзван	Электроэнерг.	
ИркутЭнерго-1	5 000 R	15.50	01.12.11		28.11.13		25.3				104.22						отзван/отзван	Электроэнерг.	
ИтераФ-1	5 000 R	8.50	22.11.11		20.11.12		13.1					100.90						Нефть и газ	
Камаз БО-1	2 000 R	9.00	19.12.11	19.12.12	16.12.13	14.0	25.9				96.00	100.00						Машиностр. и пр.	
Камаз БО-2	3 000 R	8.60	07.02.12		04.02.14		27.6	97.30		27 002	95.00	100.99		10.18	8.69	1.90		Машиностр. и пр.	
Карусель-1	3 000 R	12.00	15.03.12		12.09.13		22.8										/B+	Потреб. усл.	
КаспЭнергия-1	1 000 R	12.50	25.10.11	27.04.12	23.10.12	6.2	12.1											Нефть и газ	
КВАДРА-1	5 000 R	8.00	01.12.11		31.05.12		7.4				95.00	100.20						Электроэнерг.	
КЕДР БО-1	1 500 R	9.25	28.12.11	09.01.13	28.06.14	14.7	32.3				97.25	98.25					/B2/	Финансы	
КИТ ФинансКап-2	4 000 R	11.00	13.12.11		10.06.14		31.7										V/отзван/отзван	Финансы	
Кокс БО-2	5 000 R	8.70	30.11.11		28.05.14		31.3	95.25		104	95.00	98.39	11.13	8.82	2.07		/B2/B	МГД	
Кокс-2	5 000 R	12.00	15.03.12		15.03.12		4.8				100.01	100.99					/B2/B	МГД	
Комос БО-1	1 500 R	11.00	19.01.12		17.07.14		32.9					99.99						Сельск. хоз.	
Копейка БО-1	3 000 R	9.50	25.10.11	30.07.12	23.07.13	9.3	21.1										/B+	Потреб. усл.	
Копейка БО-2	3 000 R	9.00	03.01.12		01.10.13		23.4	99.10	1.12	54 300	98.25	100.00		9.85	9.05	1.64	/B+	Потреб. усл.	
Копейка-2	4 000 R	16.50	16.11.11		15.02.12		3.9	102.20	0.01	9 700	102.00	102.40		9.82	15.70	0.29	/B+	Потреб. усл.	
Копейка-3	4 000 R	9.80	16.11.11		15.02.12		3.9	100.15		12 860	100.07	100.20		9.64	9.62	0.29	/B+	Потреб. усл.	
КрайИнвБ БО-1	1 500 R	9.25	19.04.12	23.10.12	19.04.14	12.1	30.0	97.00	0.00	98	97.00	98.25	12.93		9.53	0.87	V+/B	Финансы	
КредЕврБ БО-1	5 000 R	8.10	27.10.11		27.04.14		30.2										BB-/Baa3/	Финансы	
КредЕврБ-6	4 000 R	8.30	21.02.12	22.08.12	18.02.14	10.1	28.0				98.40	98.99					BB-/Baa3/	Финансы	
КузбассЭнерго-1	10 000 R	8.05	26.12.11	25.06.14	14.06.21	32.2	115.9				95.00	99.25						Электроэнерг.	
КузбассЭнерго-2	5 000 R	8.70	27.10.11	26.04.16	15.04.21	54.2	113.9	93.02	(1.73)	640	91.00	93.75	10.98		8.95	3.27		Электроэнерг.	
Куйбышевгаз-4	2 000 R	8.60	12.04.12	21.04.14	07.04.16	30.0	53.6	94.70	(0.19)	2 719	94.20	94.85	11.42		9.07	2.04		Хим. пром.	
ЛенСпецСМУ БО-2	1 800 R	14.50	24.11.11		23.05.13		19.1				100.50	105.99					/B	Строительство	
ЛенСпецСМУ-1	1 200 R	16.00	13.12.11		07.12.12		13.6	102.90	0.40	2	102.50	102.90		11.64	15.31	0.55	/B	Строительство	
ЛенЭнерго-2	3 000 R	8.54	27.01.12		27.01.12		3.3				100.25	100.50					/Ba2/	Электроэнерг.	
ЛенЭнерго-3	3 000 R	8.02	18.04.12		18.04.12		6.0				100.42	100.90					/Ba2/	Электроэнерг.	
ЛОКО Банк БО-1	2 500 R	8.50	09.02.12	14.02.12	06.02.14	3.8	27.6	99.55		12 000	98.00	100.20	10.19		8.40	0.28	V+/B2/	Финансы	
ЛОКО Банк-5	2 500 R	8.10	26.01.12	02.08.12	23.07.15	9.4	45.1				97.00						V+/B2/	Финансы	
ЛСР БО-1	1 500 R	10.50	27.12.11	02.07.12	25.06.13	8.4	20.2				100.10	100.80					B/B2/	Строительство	
ЛСР БО-2	2 000 R	10.00	13.03.12		10.09.13		22.7				98.54	102.98					B/B2/	Строительство	
ЛСР БО-3	2 000 R	9.50	22.03.12		20.03.14		29.0				94.00	96.99					B/B2/	Строительство	
ЛСР БО-5	2 000 R	8.47	26.01.12		24.07.14		33.1										B/B2/	Строительство	
ЛСР-2	5 000 R	9.80	02.02.12	05.02.13	01.08.13	15.6	21.4				98.80	101.49					B/B2/	Строительство	
Лукойл БО-1	5 000 R	13.35	06.02.12		06.08.12		9.6				104.60	105.50					BBB-/Baa2/BBB-	Нефть и газ	
Лукойл БО-2	5 000 R	13.35	06.02.12		06.08.12		9.6				104.60	106.00					BBB-/Baa2/BBB-	Нефть и газ	
Лукойл БО-3	5 000 R	13.35	06.02.12		06.08.12		9.6				104.60	105.40					BBB-/Baa2/BBB-	Нефть и газ	
Лукойл БО-4	5 000 R	13.35	06.02.12		06.08.12		9.6				104.60	105.50					BBB-/Baa2/BBB-	Нефть и газ	
Лукойл БО-5	5 000 R	13.35	06.02.12		06.08.12		9.6	104.67	0.02	2 346	104.60	105.50		7.31	12.44	0.71	BBB-/Baa2/BBB-	Нефть и газ	
Лукойл БО-6	5 000 R	9.20	15.12.11		13.12.12		13.8				102.20	102.60					BBB-/Baa2/BBB-	Нефть и газ	
Лукойл БО-7	5 000 R	9.20	15.12.11		13.12.12		13.8	102.28		54 900	102.20	102.40		7.21	8.72	1.01	BBB-/Baa2/BBB-	Нефть и газ	
Лукойл-3	8 000 R	7.10	08.12.11		08.12.11		1.6	100.10	(0.05)	29 102	100.11	100.19		6.36	6.91	0.13	BBB-/Baa2/BBB-	Нефть и газ	
Лукойл-4	6 000 R	7.40	08.12.11		05.12.13		25.5	95.08	(0.17)	70	95.11	101.79		10.27	7.57	1.77	BBB-/Baa2/BBB-	Нефть и газ	
М Инд-2	1 500 R	10.75	11.01.12		10.07.13		20.7	28.81	(1.19)	1	28.80	30.00		143.48	33.88	0.58		Строительство	
Магнит БО-1	1 000 R	8.25	12.03.12		09.09.13		22.7					100.60						Потреб. усл.	
Магнит БО-2	1 000 R	8.25	12.03.12		09.09.13		22.7											Потреб. усл.	
Магнит БО-3	1 500 R	8.25	12.03.12		09.09.13		22.7					100.60						Потреб. усл.	
Магнит БО-4	2 000 R	8.25	12.03.12		09.09.13		22.7					99.30						Потреб. усл.	
Магнит БО-5	5 000 R	8.00	02.03.12		28.02.14		28.3				90.01	98.99						Потреб. усл.	
Магнит БО-6	5 000 R	7.75	25.10.11		22.04.14		30.1											Потреб. усл.	
Магнит-2	5 000 R	8.20	23.03.12		23.03.12		5.1				100.20	100.50						Потреб. усл.	
Макромир-1	1 000 R		28.02.12		26.02.13		16.3											Строительство	
МастерБанк-3	720 R	8.00	30.11.11		30.11.11		1.3	100.00		29	98.80	100.15	8.03	7.76	0.10		отзван//	Финансы	
МБPP-2	3 000 R	7.00	29.12.11		28.03.13		17.3					100.10						V+/B1/	Финансы
МБPP-3	3 000 R	7.25	25.10.11	27.10.11	23.04.13	0.2	18.1											V+/B1/	Финансы
МБPP-4	5 000 R	6.00	01.03.12	05.03.12	27.02.14	4.5	28.3					100.15						V+/B1/	Финансы
МБPP-5	5 000 R	8.25	15.12.11	19.12.11	12.06.14	2.0	31.8	100.06		40 500	99.50	100.20	7.89					V+/B1/	Финансы
МДМ Банк БО-1	5 000 R	12.75	01.12.11		29.11.12		13.3	103.90	0.06	1	103.90	104.50							



## Рынок рублевых облигаций

Выпуск	Объем, млн	Купон, %	Дата			Месяцев до		Цена	Изм.	Торговый объем, шт	Котировки		Доходность, %			Дюр, лет	Рейтинг F/M/S	Сектор
			купона	оферты	погаш	офрт	погаш				покупка	продажа	офрт	погаш	текущ			
<b>КОРПОРАТИВНЫЕ РУБЛЕВЫЕ ОБЛИГАЦИИ</b>																		
ПарнасМ-2	1 000 R	9.50	17.11.11		17.11.11		0.9										Потреб. тов.	
Пеносплэк-2	2 500 R	14.00	21.11.11	21.11.11	28.11.14	1.1	37.3	85.50		1 001	81.50	83.99	520.08	22.67	8.56	0.01	Строительство	
Перовбанк БО-1	1 500 R	8.10	26.10.11	02.05.12	24.04.13	6.4	18.1									/B3/	Финансы	
Перовбанк БО-2	1 500 R	8.50	12.04.12	18.10.12	10.04.14	12.0	29.7	100.00		1		100.00	8.68	8.49	0.88	/B3/	Финансы	
Петрокоммерц-5	5 000 R	12.75	19.12.11	24.12.12	21.12.14	14.2	38.1				92.02	106.99				/Ba3/B+	Финансы	
Петрокоммерц-6	3 000 R	7.75	21.02.12		22.08.12		10.1				99.00	100.25				/Ba3/B+	Финансы	
Петрокоммерц-7	3 000 R	7.00	21.02.12		22.08.12		10.1				98.50					/Ba3/B+	Финансы	
ПИА АИЖК-1	688 R	6.94	15.11.11		15.02.39		328.1				99.65	100.20				/Ba1/	Финансы	
Полипласт-2	800 R	12.25	13.03.12	14.09.12	11.03.14	10.8	28.7				93.04	100.00					Хим. пром.	
ПочтаРос	7 000 R	8.25	27.03.12	28.03.14	22.03.16	29.3	53.1	99.07		300	98.00	99.70	8.87	8.28	2.06		Потреб. усл.	
ПромсвБ БО-3	5 000 R	8.60	07.02.12		04.02.14		27.6				97.00	97.60				BB-/Ba2/отзван	Финансы	
ПромсвБ-5	4 500 R	7.75	17.11.11		17.05.12		6.9	99.00		19 387	99.00	99.89		9.78	7.58	0.51	BB-/Ba2/отзван	Финансы
ПромсвБ-6	5 000 R	8.25	19.12.11		17.06.13		19.9	98.87		30 000		100.50		9.19	8.12	1.41	BB-/Ba2/отзван	Финансы
ПромТрактор-3	5 000 R	11.25	25.01.12		24.07.13		21.1	87.50	(0.86)	41	87.50	89.88		20.96	12.48	1.32		Машиностр. и пр.
Протек	5 000 R	12.00	02.11.11		02.11.11		0.4				98.02	100.09					Потреб. усл.	
ПротонФ-1	1 000 R	9.00	13.12.11		12.06.12		7.8										Машиностр. и пр.	
ПрофМедиа-1	3 000 R	10.50	19.01.12	23.07.13	16.07.15	21.1	44.9				98.21					/B+	Медиа	
Разгуляй БО-13	1 000 R			14.12.11	13.06.12	1.8	7.8										Сельск. хоз.	
Разгуляй БО-16	3 000 R	12.00	09.11.11	14.11.12	07.05.14	12.9	30.6				98.51	100.90					Сельск. хоз.	
Разгуляй-3	3 000 R	17.00	16.03.12		16.03.12		4.9				98.52	102.07					Сельск. хоз.	
Разгуляй-4	3 000 R	0.00	23.11.11	01.12.11	22.05.13	1.4	19.1	95.00		9	94.50	97.50	73.44	0.00	0.05		Сельск. хоз.	
Разгуляй-5	2 000 R	0.00	26.10.11		23.10.13		24.1										Сельск. хоз.	
Райффайзен БО-7	5 000 R	7.50	30.11.11		27.11.13		25.3					101.75				BBB+/Baa3/BBB	Финансы	
Райффайзен-4	10 000 R	13.50	06.12.11	07.12.11	03.12.13	1.6	25.5	100.94	0.07	20 100	100.90	100.94	6.00	12.74	0.12	BBB+/Baa3/BBB	Финансы	
РАФ Лизинг	1 000 R	12.50	21.02.12		21.02.12		4.1										Финансы	
РГС Б-3	2 000 R	9.50	28.02.12	01.03.12	31.08.14	4.4	34.4	99.70	(0.20)	59 401	99.00	99.99	10.57	9.40	0.32	/B2/	Финансы	
РГС Б-4	3 000 R	8.75	30.12.11	03.07.13	03.07.15	20.4	44.4					98.00	98.74			/B2/	Финансы	
РенКап БО-3	3 000 R	9.90	05.02.12	12.08.13	05.08.14	21.8	33.5									B/B3/B	Финансы	
РенКап-2	3 000 R	10.50	04.04.12		04.04.12		5.5	99.24		242	99.00	99.24		12.61	10.54	0.41	B/B3/B	Финансы
РенКап-3	4 000 R	9.25	08.12.11		06.06.12		7.6	97.84	0.14	150	97.42	97.85		13.30	9.14	0.54	B/B3/B	Финансы
РЖД БО-1	15 000 R	9.40	07.12.11		05.12.12		13.5				102.61	102.91				BBB/Baa1/BBB	Транспорт	
РЖД-07	5 000 R	7.55	09.11.11		07.11.12		12.6	100.50		1	95.00	100.75		7.17	7.27	0.93	BBB/Baa1/BBB	Транспорт
РЖД-09	15 000 R	6.90	16.11.11		13.11.13		24.8				95.00	98.75				BBB/Baa1/BBB	Транспорт	
РЖД-10	15 000 R	15.00	08.03.12		06.03.14		28.5	116.11	(0.12)	1 958	116.13	116.29		7.61	12.73	1.93	BBB/Baa1/BBB	Транспорт
РЖД-11	15 000 R	7.80	23.11.11		18.11.15		49.0				97.85	98.00				BBB/Baa1/BBB	Транспорт	
РЖД-12	15 000 R	14.90	24.11.11	28.11.11	16.05.19	1.3	90.9	100.86	0.01	237 400	100.84	100.88	5.69	13.94	0.09	BBB/Baa1/BBB	Транспорт	
РЖД-13	15 000 R	0.10	08.03.12		06.03.14		28.5				96.41	98.19				BBB/Baa1/BBB	Транспорт	
РЖД-14	15 000 R	9.98	10.04.12	12.04.12	07.04.15	5.8	41.6				101.42	101.50				BBB/Baa1/BBB	Транспорт	
РЖД-15	15 000 R	10.50	26.12.11	26.12.12	20.06.16	14.2	56.1				102.75	103.10				BBB/Baa1/BBB	Транспорт	
РЖД-16	15 000 R	7.90	12.12.11	07.06.16	05.06.17	55.6	67.6	97.90	(0.50)	30 000	96.50	97.70	8.63	7.85	3.55	BBB/Baa1/BBB	Транспорт	
РЖД-17	15 000 R	10.80	23.01.12	23.07.13	16.07.18	21.1	80.9				104.60	105.16				BBB/Baa1/BBB	Транспорт	
РЖД-18	15 000 R	11.00	23.01.12	23.07.14	15.07.19	33.1	92.9				108.40	108.73				BBB/Baa1/BBB	Транспорт	
РЖД-19	10 000 R	8.15	23.01.12	18.07.18	08.07.24	81.0	152.7				90.00	101.07				BBB/Baa1/BBB	Транспорт	
РЖД-23	15 000 R	9.00	02.02.12	05.02.15	16.01.25	39.6	159.0				101.64	101.95				BBB/Baa1/BBB	Транспорт	
РизэлЛизинг	2 000 R	8.50	23.12.11		19.12.14		38.0				95.33	100.05					Финансы	
РК Казначей-1	3 000 R	10.50	25.11.11	28.11.12	20.11.15	13.3	49.1										Финансы	
РМБ-3	1 100 R	10.50	23.03.12		23.09.13		23.1					100.25				/B3/	Финансы	
РМК-3	3 000 R	10.40	20.12.11	20.12.13	15.12.15	26.0	49.9				96.01	98.00					МГД	
РМК-4	5 000 R	9.00	08.12.11	10.06.14	02.06.16	31.7	55.5				92.80	95.49					МГД	
РосБанк БО-1	5 000 R	7.40	25.12.11	27.06.12	25.06.13	8.3	20.2				99.63	100.00				BBB+/Baa2/BB+	Финансы	
РосБанк БО-2	5 000 R	8.00	08.01.12		08.07.13		20.6				99.75	100.00				BBB+/Baa2/BB+	Финансы	
РосБанк-А3	5 000 R	6.90	05.11.11		06.11.13		24.6					99.99				BBB+/Baa2/BB+	Финансы	
РосБанк-А5	5 000 R	7.40	05.11.11		07.11.14		36.6									BBB+/Baa2/BB+	Финансы	
РосВодКан-3	3 000 R	9.00	14.11.11	14.11.13	09.11.15	24.9	48.7	97.00		28 502	95.00	100.00	10.93	8.92	1.67		Потреб. усл.	
РосгосСтрах-1	4 000 R	10.00	19.01.12	23.07.12	16.07.15	9.1	44.9				98.00	98.68					Финансы	
РосгосСтрах-2	5 000 R	10.50	10.11.11	13.11.12	02.11.17	12.8	72.5	99.00		535	95.03	99.50	11.85	10.13	0.88		Финансы	
РосдорБанк-1	1 050 R	10.50	08.12.11	13.12.11	09.12.13	1.8	25.7				99.01	100.50				/B3/	Финансы	
Роснано-1	8 000 R	8.90	28.12.11		20.12.17		74.1				97.40	97.70				/BB+	Финансы	
Роснано-2	10 000 R	8.90	28.12.11		20.12.17		74.1				97.40	97.70				/BB+	Финансы	
Роснано-3	15 000 R	8.90	28.12.11		20.12.17		74.1				97.20	97.50				/BB+	Финансы	
РосТелеком-01	2 000 R	6.60	09.02.12		08.08.13		21.6					100.00				/BB+	Телеком	
РосТелеком-02	400 R	10.50	17.11.11		17.11.11		0.9									/BB+	Телеком	
РосТелеком-03	600 R	8.50	13.03.12		13.03.12		4.8									/BB+	Телеком	
РосТелеком-04	2 000 R	6.50	04.04.12		03.04.13		17.5					100.65				/BB+	Телеком	
РосТелеком-05	800 R	7.60	30.11.11		30.05.12		7.3									/BB+	Телеком	
РосТелеком-06	2 000 R	7.80	30.11.11		30.05.12		7.3				100.30					/BB+	Телеком	
РосТелеком-08	2 400 R	6.65	06.12.11		03.09.13		22.5					100.49				/BB+	Телеком	
РосТелеком-09	1 000 R	8.10	08.12.11		08.12.11		1.6									/BB+	Телеком	
РосТелеком-10	3 000 R	6.91	22.11.11		21.05.13		19.0					100.00				/BB+	Телеком	
РосТелеком-11	3 000 R	11.70	02.11															

## Рынок рублевых облигаций

Выпуск	Объем, млн	Купон, %	Дата			Месяцев до		Цена	Изм.	Торговый объем, шт	Котировки		Доходность, %			Дюр, лет	Рейтинг F/M/S	Сектор
			купона	оферты	погаш	офрт	погаш				покупка	продажа	офрт	погаш	текуц			
<b>КОРПОРАТИВНЫЕ РУБЛЕВЫЕ ОБЛИГАЦИИ</b>																		
РСХБ-11	5 000 R	9.00	09.02.12	11.02.13	30.01.20	15.8	99.4				101.25	102.15				BBB-/Baa1/	Финансы	
РСХБ-12	5 000 R	7.70	12.01.12	13.07.15	01.07.21	44.8	116.4	98.00	0.52	390	96.20	98.00	8.50	7.69	2.98	BBB-/Baa1/	Финансы	
РСХБ-13	5 000 R	7.70	13.01.12	14.07.15	02.07.21	44.8	116.5				96.20					BBB-/Baa1/	Финансы	
РСХБ-14	10 000 R	7.70	10.01.12	08.07.15	29.06.21	44.6	116.4	96.49	0.11	450	96.20	96.50	9.02	7.81	2.96	BBB-/Baa1/	Финансы	
РТК Лизинг БО-1	1 050 R	11.50	07.02.12		06.08.13		21.6				97.03	98.49					Финансы	
РУСАЛ Братск-7	15 000 R	8.30	01.03.12	03.03.14	22.02.18	28.4	76.2	94.00	(0.13)	73	94.00	94.20	11.57	8.73	1.94		МГД	
РУСАЛ Братск-8	15 000 R	8.50	16.04.12	15.04.15	05.04.21	41.9	113.6				92.01	96.55					МГД	
РусГидро-01	10 000 R	8.00	24.10.11	22.04.16	12.04.21	54.1	113.8									BB-/отзван/BB+	Электроэнерг.	
РусГидро-02	10 000 R	8.00	24.10.11	22.04.16	12.04.21	54.1	113.8									BB-/отзван/BB+	Электроэнерг.	
РусскиеМасла-2	1 000 R	1.00	29.03.12		29.03.12		5.3										Потреб. тов.	
РусскоеМоре-1	2 000 R	12.00	15.12.11		14.06.12		7.8	97.00		9	96.05	99.98	18.04	12.23	0.53		Потреб. тов.	
РусСтанд-8	5 000 R	7.75	13.04.12		13.04.12		5.8	99.73	(0.04)	51 224	99.67	99.77	8.50	7.76	0.44		В-/Baa3/B+	Финансы
РусфинБ БО-01	4 000 R	7.15	04.01.12	09.07.13	04.07.14	20.6	32.5				98.50	99.10				/Baa3/отзван	Финансы	
РусфинБ-08	2 000 R	7.70	19.03.12	24.09.12	14.09.15	11.2	46.8									/Baa3/отзван	Финансы	
РусфинБ-09	2 000 R	7.70	20.03.12	25.09.12	15.09.15	11.2	46.9				99.65					/Baa3/отзван	Финансы	
РусфинБ-10	2 000 R	7.90	15.11.11	19.11.13	10.11.15	25.0	48.7									/Baa3/отзван	Финансы	
РусфинБ-11	2 000 R	7.90	16.11.11	20.11.13	11.11.15	25.1	48.8					100.00				/Baa3/отзван	Финансы	
Сахатрнфр-2	2 500 R	12.20	27.01.12		26.07.13		21.2	100.00	1.50	1	95.02	100.00	12.54	11.87	1.42		Нефть и газ	
Северсталь БО-1	15 000 R	7.50	20.03.12		18.09.12		11.0	100.10	0.05	123 935	100.01	100.12	7.51	7.45	0.83	BB-/Baa2/BB	МГД	
Северсталь БО-2	10 000 R	9.75	17.02.12		15.02.13		15.9	102.40	0.00	16 000	102.30	103.00	7.95	9.37	1.17	BB-/Baa2/BB	МГД	
Северсталь БО-4	5 000 R	9.75	17.02.12		15.02.13		15.9				102.21	104.00				BB-/Baa2/BB	МГД	
Севкаб-3	1 500 R	10.50	27.12.11		27.03.12		5.2										Машиностр. и пр.	
СенаторУК-1	1 500 R	10.00	18.11.11		18.05.12		6.9										Строительство	
СибирьАвиа-1	2 300 R	18.00	17.01.12		17.07.12		8.9	104.00	0.00	8	101.02	103.50	12.48	16.58	0.62		Транспорт	
СибМетИне-1	10 000 R	13.50	19.04.12	20.10.14	10.10.19	36.0	95.7	108.18		261 911	108.50	108.60	10.52	12.48	2.33	BB-/B+	МГД	
СибМетИне-2	10 000 R	13.50	19.04.12	20.10.14	10.10.19	36.0	95.7	107.35		90 004	107.60	109.00	10.85	12.58	2.32	BB-/B+	МГД	
СИБУР Х-1	1 500 R	10.47	03.11.11		01.11.12		12.4									BB-/Baa2/	Хим. пром.	
СИБУР Х-3	30 000 R	9.25	16.03.12	21.03.12	13.03.15	5.0	40.8									BB-/Baa2/	Хим. пром.	
СИБУР Х-4	30 000 R	7.30	16.03.12	17.09.12	13.03.15	10.9	40.8									BB-/Baa2/	Хим. пром.	
СИБУР Х-5	30 000 R	8.00	16.03.12	18.03.13	13.03.15	16.9	40.8									BB-/Baa2/	Хим. пром.	
Синергия БО-1	3 000 R	9.75	05.04.12	06.10.12	03.10.13	11.6	23.5				90.50	101.00				B//	Потреб. тов.	
Синергия-3	2 500 R	8.00	20.02.12		18.08.14		34.0									B//	Потреб. тов.	
СистемаАФК-1	6 000 R	9.75	08.03.12		07.03.13		16.6				101.80	103.19				BB-/Baa3/BB	Телеком	
СистемаАФК-2	20 000 R	14.75	14.02.12	17.08.12	12.08.14	9.9	33.8				105.60	106.00				BB-/Baa3/BB	Телеком	
СистемаАФК-3	19 000 R	12.50	01.12.11	04.12.12	24.11.16	13.5	61.2	104.34		10 001	104.30	104.50	8.49	11.45	0.95	BB-/Baa3/BB	Телеком	
СистемаАФК-4	13 500 R	7.65	20.03.12		15.03.16		52.9				95.00	99.00				BB-/Baa3/BB	Телеком	
СистемаГалс-1	3 000 R	8.50	10.04.12		08.04.14		29.6									отзван/отзван/	Строительство	
СистемаГалс-2	2 000 R	8.50	17.04.12		15.04.14		29.9									отзван/отзван/	Строительство	
Ситроникс БО-1	2 000 R	11.75	20.12.11	25.06.12	18.06.13	8.2	20.0				99.40	99.79				B-/B3/	Технологии	
Ситроникс БО-2	3 000 R	10.75	09.04.12	15.10.12	07.10.13	11.9	23.6	97.43	0.28	502	96.59	97.30	14.13	11.00	0.83	B-/B3/	Технологии	
СКБ Б БО-3	3 000 R	9.15	29.11.11	04.06.12	26.11.13	7.5	25.2				98.80	99.80				B/B1/	Финансы	
СКБ Б БО-4	2 000 R	9.80	07.12.11	12.12.11	05.06.13	1.7	19.5				100.05	100.45				B/B1/	Финансы	
СКБ Б БО-5	2 000 R	8.25	12.04.12	16.10.12	10.04.14	11.9	29.7	97.90		3 050	97.15	97.75	10.84	8.41	0.86	B/B1/	Финансы	
СКБ Б БО-6	2 000 R	8.50	10.01.12	12.07.13	08.07.14	20.7	32.6				96.00	99.95				B/B1/	Финансы	
Соллерс БО-2	2 000 R	13.00	02.11.11	07.05.12	01.05.13	6.6	18.4	99.55		46 364	99.70	99.89	14.36	12.31	0.44		Машиностр. и пр.	
Соллерс-2	3 000 R	12.50	18.01.12		17.07.13		20.9	101.50	0.62	12 751	101.01	101.49		11.83	11.94	1.41		Машиностр. и пр.
СПКазань-3	1 000 R	14.00	10.11.11	17.05.12	08.05.14	6.9	30.6				100.00						Потреб. усл.	
СтрКред БО-1	1 000 R	9.90	28.01.12	28.07.12	28.07.14	9.3	33.3									/B3/	Финансы	
СтрКред БО-2	1 000 R	9.90	28.01.12	28.07.12	28.07.14	9.3	33.3									/B3/	Финансы	
СтрТрансГаз-2	5 000 R	8.49	13.01.12		13.07.12		8.8	95.62	0.01	73 062	95.56	96.00	15.54	8.67	0.62		Строительство	
СтрТрансГаз-3	5 000 R	8.50	12.04.12		11.04.13		17.7				88.16	94.00					Строительство	
СУ155-3	3 000 R	12.70	15.02.12		15.02.12		3.9	94.84	0.20	6 011	94.66	94.99	32.58	13.08	0.24		Строительство	
СудострБ БО-01	2 000 R	9.75	03.03.12	07.03.12	03.03.14	4.6	28.4				98.00	98.68				/B3/	Финансы	
СудострБ-3	1 500 R	10.00	05.03.12		03.09.12		10.5				99.01	101.00				/B3/	Финансы	
СудострБ-4	1 500 R	10.00	10.04.12	13.04.12	08.10.13	5.8	23.6	98.24	(0.04)	872	97.82	98.50	14.44	10.15	0.41	/B3/	Финансы	
СУЭК Финанс-1	10 000 R	9.35	06.01.12	10.07.13	26.06.20	20.7	104.3	100.68	(0.07)	16 000	100.75	101.00	9.09	9.05	1.45	/Baa3/	МГД	
СэтлГрупп-1	1 000 R	11.70	15.11.11		15.05.12		6.8	98.88		2 000	98.60	99.16	14.24	11.26	0.47		Строительство	
Татнефть БО-1	5 000 R	7.25	23.03.12		20.09.13		23.0				98.00	101.00				BB-/Baa2/отзван	Нефть и газ	
Таттелеком-2	1 500 R	8.25	03.11.11		01.11.12		12.4				95.01					BB-/I/	Телеком	
ТатфондБ БО-1	2 000 R	9.50	29.12.11	05.07.12	26.12.13	8.5	26.2	99.65		1 261	97.00	99.90	10.25	9.26	0.61	/B2/	Финансы	
ТатфондБ БО-2	2 000 R	8.75	19.04.12	25.10.12	17.04.14	12.2	29.9	97.04		15 575	87.03	97.00	12.35	9.02	0.87	/B2/	Финансы	
ТатфондБ-5	2 000 R	8.50	21.03.12		21.03.12		5.0				99.00	99.95				/B2/	Финансы	
ТатфондБ-6	2 000 R	8.75	28.02.12	05.03.12	26.02.13	4.5	16.3				99.00	100.15				/B2/	Финансы	
ТатфондБ-7	1 000 R	8.75	16.12.11	22.12.11	14.12.12	2.1	13.8				99.80					/B2/	Финансы	
ТВЗ БО-1	2 000 R	6.50	14.12.11		12.06.13		19.8										Машиностр. и пр.	
ТГК1-1	4 000 R	8.50	13.03.12	15.03.12	11.03.14	4.8	28.7				100.03	100.70					Электроэнерг.	
ТГК1-2	5 000 R	6.70	03.01.12	09.07.13	01.07.14	20.6	32.4				91.02	102.50						

## Рынок рублевых облигаций

Выпуск	Объем, млн	Купон, %	Дата			Месяцев до		Цена	Изм.	Торговый объем, шт	Котировки		Доходность, %			Дюр, лет	Рейтинг F/M/S	Сектор	
			кулона	оферты	погаш	офрт	погаш				покупка	продажа	офрт	погаш	текущ				
<b>КОРПОРАТИВНЫЕ РУБЛЕВЫЕ ОБЛИГАЦИИ</b>																			
ТКС Б БО-1	1600 R	14.22	23.03.12		20.09.13		23.0				96.40	101.99					B/B2/	Финансы	
ТКС Б БО-2	1500 R	16.50	29.11.11	01.12.11	26.11.13	1.4	25.2	100.15	0.03	2 210	100.14	100.18	15.13		15.48	0.10	B/B2/	Финансы	
ТКС Б БО-3	1500 R	14.00	21.02.12	22.08.12	18.02.14	10.1	28.0	98.79	0.04	7	98.52	98.79	16.12		13.86	0.69	B/B2/	Финансы	
ТКС Б-2	1400 R	20.00	26.01.12		28.07.13		21.3	107.05	0.42	1	106.57	107.05		15.83	17.90	1.32	B/B2/	Финансы	
ТМК БО-1	5000 R	8.85	25.10.11		22.10.13		24.1										/B1/B+	МГД	
ТрансАэро-1	3000 R	11.85	26.10.11	03.05.12	23.10.13	6.4	24.1											Транспорт	
ТрансКонт-1	3000 R	9.50	28.02.12		26.02.13		16.3				90.01	102.21					BB+/Ba3/	Транспорт	
ТрансКонт-2	3000 R	8.80	08.12.11		04.06.15		43.5	99.25		1 017	99.10	99.49		9.30	8.59	2.30	BB+/Ba3/	Транспорт	
ТрансКредБ БО-1	5000 R	7.80	17.11.11		17.11.13		25.0	99.90		15 001	98.60	99.90		8.00	7.56	1.76	/Ba1/BB+	Финансы	
ТрансКредБ-2	3000 R	6.90	13.12.11		12.06.12		7.8				99.81						/Ba1/BB+	Финансы	
ТрансКредБ-5	3000 R	7.90	10.02.12		12.08.13		21.8				99.40						/Ba1/BB+	Финансы	
ТрансКредБ-6	4000 R	8.25	19.04.12		17.04.14		29.9				99.01	99.70					/Ba1/BB+	Финансы	
ТрансКредФ-1	1500 R	12.00	12.12.11		11.06.12		7.7											Финансы	
ТрансКредФ-2	1500 R	12.00	03.11.11		01.11.12		12.4											Финансы	
ТрансМаш БО-1	3000 R	6.50	26.01.12		23.01.14		27.2											Машиностр. и пр.	
Транснефть-1	35000 R	10.00	21.05.12	20.05.15	13.05.19	43.0	90.8				97.01						/Baa1/BBB	Нефть и газ	
Транснефть-2	35000 R	9.75	09.10.12	08.10.15	01.10.19	47.6	95.4										/Baa1/BBB	Нефть и газ	
Транснефть-3	65000 R	10.15	26.09.12	26.09.15	18.09.19	47.2	95.0	109.14	(1.41)	11	109.00	110.55	7.38		9.25	3.20	/Baa1/BBB	Нефть и газ	
ТрансФинМ БО-12	500 R	8.50	29.02.12		27.08.14		34.3											Финансы	
ТрансФинМ БО-13	500 R	8.50	29.02.12		27.08.14		34.3											Финансы	
ТрансФинМ-02	1500 R	10.75	10.02.12		10.08.12		9.7											Финансы	
ТрансФинМ-03	1500 R	8.50	12.01.12		10.07.14		32.7											Финансы	
ТрансФинМ-04	350 R	11.00	07.12.11	16.12.11	03.12.14	1.9	37.5											Финансы	
ТрансФинМ-05	350 R	11.00	07.12.11	16.12.11	03.12.14	1.9	37.5											Финансы	
ТрансФинМ-06	500 R	11.00	07.12.11	16.12.11	03.12.14	1.9	37.5											Финансы	
ТрансФинМ-07	500 R	11.00	07.12.11	16.12.11	03.12.14	1.9	37.5											Финансы	
ТрансФинМ-08	380 R	11.00	08.12.11	19.12.11	03.12.15	2.0	49.5											Финансы	
ТрансФинМ-09	380 R	11.00	08.12.11	19.12.11	03.12.15	2.0	49.5											Финансы	
ТрансФинМ-10	500 R	11.00	08.12.11	19.12.11	03.12.15	2.0	49.5											Финансы	
ТрансФинМ-11	500 R	11.00	08.12.11	19.12.11	03.12.15	2.0	49.5											Финансы	
ТрансФинМ-15	1000 R	8.50	27.02.12	22.08.16	16.08.21	58.1	118.0											Финансы	
ТюменьЭнерго-2	2700 R	8.70	29.03.12		29.03.12		5.3				100.50	101.00						Электроэнерг.	
УБРИР-2	2000 R	9.50	29.10.11	05.11.12	01.05.14	12.6	30.4	98.56		133 305	97.35	98.00	11.32		9.22	0.86	/отзван/В-	Финансы	
УМПО-3	3000 R	10.00	15.12.11		14.06.12		7.8				100.00	100.66						Машиностр. и пр.	
УралВагонЗ-1	3000 R	9.25	15.12.11	16.12.12	07.12.17	13.9	73.6				98.03	99.50						Машиностр. и пр.	
УралВагонЗ-2	3000 R	8.95	28.02.12	30.08.13	20.02.18	22.4	76.1				90.00	99.00						Машиностр. и пр.	
Уралкалий БО-1	50000 R	8.25	20.02.12		17.02.14		28.0											Хим. пром.	
Уралсиб ЛК БО-1	1 667 R	9.50	02.12.11		28.02.14		28.3				98.80	100.45						BB-/	Финансы
Уралсиб ЛК БО-3	2250 R	9.50	01.11.11		29.10.13		24.3				99.65	100.00						BB-/	Финансы
Уралсиб ЛК БО-4	2750 R	8.50	05.01.12		03.07.14		32.4				98.30	99.49						BB-/	Финансы
Уралсиб ЛК-3	1500 R	16.50	23.02.12		23.02.12		4.1				102.76	103.31						BB-/	Финансы
Уралсиб ЛК-4	2000 R	16.50	19.01.12		19.01.12		3.0	102.35		10	102.12	102.65		6.81	15.50	0.23	BB-/	Финансы	
Уралсиб ЛК-5	3000 R	8.50	19.01.12		19.01.12		3.0				100.13	100.50						BB-/	Финансы
УралЭлМедь-1	3000 R	8.25	28.02.12		28.02.12		4.3				90.01								МГД
Формат-1	1000 R	17.00	08.12.11	20.12.11	06.12.12	2.0	13.6												Строительство
Фортум-2	5000 R	6.50	08.02.12		06.02.13		15.6												Электроэнерг.
ФСК ЕЭС-06	10000 R	7.15	27.03.12	27.09.13	15.09.20	23.3	106.9				99.00	99.70						/Baa2/BBB	Электроэнерг.
ФСК ЕЭС-07	5000 R	7.50	28.10.11	26.10.15	16.10.20	48.2	108.0				96.30	97.00						/Baa2/BBB	Электроэнерг.
ФСК ЕЭС-08	10000 R	7.15	27.03.12	27.09.13	15.09.20	23.3	106.9	99.10		200 000	99.18	99.70	7.80		7.18	1.70	/Baa2/BBB	Электроэнерг.	
ФСК ЕЭС-09	5000 R	7.99	28.10.11	24.10.17	16.10.20	72.2	108.0				97.00	97.70						/Baa2/BBB	Электроэнерг.
ФСК ЕЭС-10	10000 R	7.75	27.03.12	25.09.15	15.09.20	47.2	106.9				97.60	98.30						/Baa2/BBB	Электроэнерг.
ФСК ЕЭС-11	10000 R	7.99	28.10.11	24.10.17	16.10.20	72.2	108.0				97.00	97.70						/Baa2/BBB	Электроэнерг.
ФСК ЕЭС-13	10000 R	8.50	03.01.12		22.06.21		116.2				95.51	98.49						/Baa2/BBB	Электроэнерг.
ФСК ЕЭС-19	20000 R	7.95	19.01.12	19.07.18	06.07.23	81.0	140.6											/Baa2/BBB	Электроэнерг.
ХКФБ БО-1	3000 R	7.18	25.10.11	27.04.12	22.04.14	6.2	30.1											BB-/Ba3/B+	Финансы
ХКФБ БО-3	4000 R	7.90	25.10.11	25.10.13	22.04.14	24.2	30.1											BB-/Ba3/B+	Финансы
ХКФБ-5	4000 R	8.50	18.01.12	24.10.11	17.04.13	0.1	17.9					100.00						BB-/Ba3/B+	Финансы
ХКФБ-6	5000 R	7.75	13.12.11	14.12.12	10.06.14	13.8	31.7	99.00	(0.29)	20 000	98.70	99.10	8.96		7.77	1.01	BB-/Ba3/B+	Финансы	
ХКФБ-7	5000 R	9.00	27.10.11	02.05.12	23.04.15	6.4	42.1											BB-/Ba3/B+	Финансы
ХМ Банк-2	3000 R	6.25	14.12.11	14.06.12	12.06.13	7.8	19.8				98.00							/Ba3/отзван	Финансы
ЦентрИнв БО-1	1500 R	8.40	20.12.11	19.12.12	17.06.14	14.0	31.9				99.05	99.35						/Ba3/	Финансы
ЦентрИнв БО-5	1000 R	8.40	20.12.11	19.12.12	17.06.14	14.0	31.9	99.05		100	99.05	99.35	9.47		8.25	1.01	/Ba3/	Финансы	
ЦентрИнв-2	3000 R	9.25	27.12.11	29.06.12	24.06.14	8.3	32.2				100.65	100.95						/Ba3/	Финансы
Черкизово БО-3	3000 R	8.25	11.11.11		08.11.13		24.7				97.50	98.50						/B2/	Потреб. тов.
ЧТПЗ БО-1	5000 R	16.50	06.12.11	08.12.11	04.12.12	1.6	13.5	99.65	(0.33)	61 970	99.98	99.99	19.68		15.60	0.11	/отзван/	МГД	
ЧТПЗ-3	8000 R	8.00	25.10.11	26.04.12	21.04.15	6.2	42.0											/отзван/	МГД
ЭлемЛиз-2	2300 R	12.00	08.12.11		04.09.14		34.5				85.02	104.99						/B-	Финансы
Энел БО-15	4000 R	7.50	20.12.11	21.06.12	18.06.13	8.1	20.0	100.45	0.12	3 400	100.45	100.70	6.89		7.29				

## Рынок рублевых облигаций

Выпуск	Объем, млн	Купон, %	Дата			Месяцев до		Цена	Изм.	Торговый объем, шт	Котировки		Доходность, %			Дюр, лет	Рейтинг F/M/S	Сектор	
			кулона	оферты	погаш	офрт	погаш				покупка	продажа	офрт	погаш	текуц				
<b>ГОСУДАРСТВЕННЫЕ И МУНИЦИПАЛЬНЫЕ ОБЛИГАЦИИ</b>																			
Беларусь-1	7 000 R	8.70	22.12.11		20.12.12	14.0	86.40	0.58	420		85.70	86.96		24.13	9.99	0.90	/B3/B-	Гос.	
ВолгОбл-10	3 000 R	8.00	09.11.11		04.05.16	54.5					97.10	98.05					BB-/отзван	Муниц.	
ВолгОбл-4	300 R	7.55	15.11.11		15.05.12	6.8											BB-/B+	Муниц.	
ВолгОбл-7	400 R	9.33	13.12.11		12.06.12	7.8					100.20						BB-/BB-	Муниц.	
ВолгОбл-9	2 000 R	8.25	07.12.11		04.06.14	31.5					99.00	103.00					BB-/отзван	Муниц.	
Волгоград-4	880 R	17.80	07.11.11		07.11.12	12.6	109.00		400			112.00		6.81	15.81	0.75	/Ba3/	Муниц.	
Волгоград-5	1 000 R	9.50	22.12.11		17.12.15	49.9	104.65		590			104.65		7.98	9.02	2.56	/Ba3/	Муниц.	
ВоронежОбл-4	900 R	9.00	26.12.11		25.06.12	8.2	101.33		1 344		101.25	101.85		7.06	8.64	0.62		Муниц.	
ИркОбл-31005	275 R	7.70	26.10.11		26.10.11	0.2											/BB	Муниц.	
ИркОбл-31006	1 064 R	9.15	23.11.11		22.11.12	13.1					99.70	101.84					/BB	Муниц.	
ИркОбл-31007	313 R	10.00	25.12.11		25.12.11	2.2					100.66						/BB	Муниц.	
Казань-6	1 000 R	12.00	08.12.11		08.12.11	1.6					100.70	100.85					B+//	Муниц.	
Казань-7	2 000 R	8.75	21.12.11		17.12.14	37.9					99.00	102.50					B+//	Муниц.	
КалужОбл-3	1 000 R	8.95	01.12.11		29.11.12	13.3					99.50	102.20					BB-/отзван	Муниц.	
КалужОбл-4	600 R	10.01	28.12.11		26.06.13	20.2											BB-/отзван	Муниц.	
КалужОбл-5	2 500 R	8.20	24.11.11		19.05.16	55.0					100.50	101.00					BB-/отзван	Муниц.	
Карелия-11	320 R	9.70	10.11.11		10.05.12	6.7					100.42	101.50					BB-///	Муниц.	
Карелия-13	2 000 R	9.91	22.12.11		18.06.15	44.0					101.00	102.00					BB-///	Муниц.	
Коми-7	1 000 R	8.00	23.11.11		22.11.13	25.1					100.00						BB/Ba2/	Муниц.	
Коми-8	1 000 R	7.00	04.03.12		03.12.15	49.5					90.00	94.25					BB/Ba2/	Муниц.	
Коми-9	2 100 R	7.50	18.04.12		18.10.14	36.0					98.00	100.00					BB/Ba2/	Муниц.	
Краснодар-1	1 100 R	8.50	04.01.12		03.07.13	20.4											/Ba2/	Муниц.	
КраснодКр-2	1 125 R	6.00	16.12.11		14.12.12	13.8											BB/Ba1/BB	Муниц.	
КраснодКр-3	4 000 R	8.30	27.03.12		27.09.14	35.3					100.26	101.25					BB/Ba1/BB	Муниц.	
КраснЯрКр-4	7 140 R	10.89	10.11.11		08.11.12	12.7					101.65	102.20					BB+/Ba2/BB+	Муниц.	
ЛенОбл-3	1 300 R	12.00	09.12.11		05.12.14	37.5	109.52		10 000		100.04	112.98		8.49	10.54	2.42	BB/BB	Муниц.	
ЛипецОбл-6	750 R	8.98	07.12.11		05.06.13	19.5					99.50						отзван/BB	Муниц.	
Москва-39	10 000 R	8.00	21.01.12		21.07.14	33.0	99.26	(0.20)	6		99.05	99.32		7.73	7.90	2.31	BBB/Baa1/BBB	Муниц.	
Москва-44	20 000 R	8.00	24.12.11		24.06.15	44.2					97.10	98.05					BBB/Baa1/BBB	Муниц.	
Москва-45	15 000 R	8.00	27.12.11		27.06.12	8.3	101.75		462		100.30	101.79		5.43	7.67	0.63	BBB/Baa1/BBB	Муниц.	
Москва-48	30 000 R	8.00	11.12.11		11.06.22	127.8					88.51	89.41					BBB/Baa1/BBB	Муниц.	
Москва-49	25 000 R	8.00	14.12.11		14.06.17	67.9	95.25	0.64	257 231		95.50	97.65		8.37	8.16	4.22	BBB/Baa1/BBB	Муниц.	
Москва-50	15 000 R	8.00	18.12.11		18.12.11	1.9	100.41	0.01	1		100.20	100.65		5.42	7.76	0.15	BBB/Baa1/BBB	Муниц.	
Москва-53	15 000 R	8.00	01.03.12		01.09.13	22.4					99.60	100.24					BBB/Baa1/BBB	Муниц.	
Москва-54	15 000 R	8.00	05.03.12		05.09.12	10.6	100.65	0.00	2 859		100.30	100.65		6.76	7.87	0.81	BBB/Baa1/BBB	Муниц.	
Москва-56	20 000 R	8.00	22.03.12		22.09.16	59.1	97.22	(0.16)	1 000		96.50	97.90		7.94	8.18	3.89	BBB/Baa1/BBB	Муниц.	
Москва-61	30 000 R	15.00	03.12.11		03.06.13	19.5					112.49	113.25					BBB/Baa1/BBB	Муниц.	
Москва-62	35 000 R	14.00	08.12.11		08.06.14	31.6	113.39	0.03	30 611		113.41	113.50		7.47	12.17	2.10	BBB/Baa1/BBB	Муниц.	
Москва-63	20 000 R	15.00	10.12.11		10.12.13	25.7	115.45	(0.05)	325		115.15	115.45		7.35	12.81	1.74	BBB/Baa1/BBB	Муниц.	
Москва-64	40 000 R	14.00	16.11.11		16.11.15	48.9					115.85	117.50					BBB/Baa1/BBB	Муниц.	
Москва-66	30 000 R	8.75	23.11.11		23.11.18	85.2					102.56	104.07					BBB/Baa1/BBB	Муниц.	
МосОбл-7	16 000 R	8.00	18.04.12		16.04.14	29.9	97.47	(0.34)	11 751		97.35	97.50		9.37	8.21	2.11	/B1/отзван	Муниц.	
МосОбл-8	12 350 R	9.00	13.12.11		11.06.13	19.7					99.61	100.40					/B1/отзван	Муниц.	
МосОбл-9	13 200 R	17.90	15.03.12		15.03.12	4.8					103.64	104.00					/B1/B-	Муниц.	
НижгорОбл-4	1 350 R	8.00	21.11.11		17.11.12	13.0					99.01	102.05					B+//	Муниц.	
НижгорОбл-5	2 100 R	13.00	26.11.11		02.12.12	13.4					103.40	104.00					B+//	Муниц.	
НижгорОбл-6	5 000 R	8.50	05.04.12		07.10.15	47.6					99.00	99.50					B+//	Муниц.	
ОФЗ-25063	30 000 R	6.20	09.11.11		09.11.11	0.7						100.12						BBB/Baa1/BBB	Гос.
ОФЗ-25064	45 000 R	11.90	18.01.12		18.01.12	3.0	101.84	(0.01)	1 184		101.79	101.89		4.42	11.68	0.24	BBB/Baa1/BBB	Гос.	
ОФЗ-25065	46 000 R	12.00	28.12.11		27.03.13	17.2	106.74	(0.56)	23 952		106.70	107.00		7.21	11.17	1.25	BBB/Baa1/BBB	Гос.	
ОФЗ-25067	45 000 R	11.30	18.01.12		17.10.12	11.9	104.72	(0.13)	100 000		104.72	104.85		6.51	10.79	0.90	BBB/Baa1/BBB	Гос.	
ОФЗ-25068	45 000 R	12.00	22.02.12		20.08.14	34.0	111.14	0.09	43 651		110.90	111.25		7.70	10.62	2.29	BBB/Baa1/BBB	Гос.	
ОФЗ-25069	45 000 R	10.80	21.03.12		19.09.12	11.0	103.95	(0.05)	38 061		103.85	104.00		6.39	10.30	0.84	BBB/Baa1/BBB	Гос.	
ОФЗ-25071	80 000 R	8.10	30.11.11		26.11.14	37.2	103.10		16 000		100.75	102.00		7.09	7.63	2.55	BBB/Baa1/BBB	Гос.	
ОФЗ-25072	150 000 R	7.15	25.01.12		23.01.13	15.2	100.30	(0.10)	30 886		100.25	100.48		7.00	7.01	1.13	BBB/Baa1/BBB	Гос.	
ОФЗ-25073	150 000 R	6.85	01.02.12		01.08.12	9.4	100.44	(0.08)	247 000		100.45	100.60		6.35	6.72	0.72	BBB/Baa1/BBB	Гос.	
ОФЗ-25075	150 000 R	6.88	18.01.12		15.07.15	44.8	96.60	(0.08)	25 998		96.51	96.89		8.10	7.00	3.05	BBB/Baa1/BBB	Гос.	
ОФЗ-25076	150 000 R	7.10	15.03.12		13.03.14	28.8	99.26	(0.08)	67 646		99.20	99.40		7.58	7.10	2.07	BBB/Baa1/BBB	Гос.	
ОФЗ-25077	150 000 R	7.35	25.01.12		20.01.16	51.1	96.99	(0.22)	395 457		96.92	97.10		8.37	7.45	3.38	BBB/Baa1/BBB	Гос.	
ОФЗ-25078	100 000 R	6.70	08.02.12		06.02.13	15.6	99.72	0.02	107 401		99.70	99.78		7.04	6.63	1.17	BBB/Baa1/BBB	Гос.	
ОФЗ-25079	150 000 R	7.00	07.12.11		03.06.15	43.5	97.24	(0.08)	11		96.95	97.40		8.04	7.00	2.93	BBB/Baa1/BBB	Гос.	
ОФЗ-26199	44 000 R	6.10	11.01.12		11.07.12	8.7	99.90	(0.10)	2 368		99.90	100.50		6.39	6.10	0.67	BBB/Baa1/BBB	Гос.	
ОФЗ-26200	50 000 R	6.10	18.01.12		17.07.13	20.9	98.50	(0.42)	389		98.00	98.50		7.21	6.19	1.55	BBB/Baa1/BBB	Гос.	
ОФЗ-26201	47 000 R	6.55	18.01.12		16.10.13	23.9						100.00					BBB/Baa1/BBB	Гос.	
ОФЗ-26202	40 000 R	11.20	21.12.11		17.12.14	37.9					109.12	110.50					BBB/Baa1/BBB	Гос.	
ОФЗ-26203	150 000 R	6.90	08.02.12		03.08.16	57.5					94.75	94.90					BBB/Baa1/BBB		

## Рынок рублевых облигаций

Выпуск	Объем, млн	Купон, %	Дата			Месяцев до		Цена	Изм.	Торговый объем, шт	Котировки		Доходность, %			Дюр, лет	Рейтинг F/M/S	Сектор
			купона	оферты	погаш	офрт	погаш				покупка	продажа	офрт	погаш	текущ			
<b>ГОСУДАРСТВЕННЫЕ И МУНИЦИПАЛЬНЫЕ ОБЛИГАЦИИ</b>																		
Томск-3	800 R	10.63	26.12.11		23.06.14		32.1				96.02	102.40					Муниц.	
ТомскОбл-4	800 R	7.00	26.12.11		26.12.11		2.2	100.25		12 032	100.00	100.25		5.63	6.83	0.17	//BB-	Муниц.
ТомскОбл-5	1 050 R	7.00	17.12.11		17.12.12		13.9				100.35	100.70					//BB-	Муниц.
ТомскОбл-7	1 500 R	13.00	27.11.11		27.11.13		25.3	105.00		1 350	104.75	105.45		7.16	12.16	0.96	//BB-	Муниц.
Удмуртия-2	2 500 R	8.40	17.01.12		15.07.12		8.8				101.00	101.65					BB+/Ba1/	Муниц.
Удмуртия-4	2 000 R	8.70	25.11.11		25.11.15		49.2	99.10		8 760	99.05	100.05		9.08	8.48	2.62	BB+/Ba1/	Муниц.
Уфа-1	750 R	9.00	27.12.11		24.12.13		26.2				97.00	102.50					//BB-	Муниц.
Хакасия-1	1 200 R	8.20	23.11.11		25.08.13		22.2				95.00	102.19					BB-/	Муниц.
ХМАО-6	2 000 R	10.00	22.12.11		22.12.11		2.1				100.51	101.20					/Ваа3/BBB-	Муниц.
ХМАО-7	2 000 R	10.40	22.12.11		20.12.12		14.0	104.12		10 000	103.80	104.10		6.77	9.67	1.03	/Ваа3/BBB-	Муниц.
ХМАО-8	2 000 R	10.80	22.12.11		19.12.13		26.0				105.90	106.90					/Ваа3/BBB-	Муниц.
Чувашия-6	1 000 R	7.24	17.01.12		17.04.12		5.9				100.00	101.10					/Ba2/	Муниц.
Чувашия-7	1 000 R	9.16	06.12.11		04.06.13		19.5				98.00	102.49					/Ba2/	Муниц.
Чувашия-8	1 000 R	8.00	14.12.11		15.06.14		31.9				99.00	101.50					/Ba2/	Муниц.
Якутия-1	1 500 R	7.95	12.01.12		11.04.13		17.7				99.90						BB+/отзван/BB-	Муниц.
Якутия-2	1 750 R	7.80	19.01.12		17.04.14		29.9				100.00	100.70					BB+/отзван/BB-	Муниц.
Якутия-3	2 500 R	7.95	20.11.11		20.05.16		55.0				97.00	98.93					BB+/отзван/BB-	Муниц.
Якутия-9	2 000 R	9.75	22.12.11		19.09.13		23.0				101.50	103.00					BB+/отзван/BB-	Муниц.
ЯрОбл-09	3 000 R	8.25	17.11.11		16.05.13		18.9				99.00	103.15					BB-/	Муниц.
ЯрОбл-10	3 000 R	8.00	17.01.12		15.04.14		29.9				100.10	101.00					BB-/	Муниц.

## Рынок еврооблигаций

Выпуск	Объем, млн	Купон, %	Дата			Месяцев до		Цена	Изм.	Торговый объем, шт	Котировки		Доходность, %			Дюр, лет	Рейтинг F/M/S	Сектор
			купона	оферты	погаш	офрт	погаш				покупка	продажа	офрт	погаш	текуц			
<b>ЕВРООБЛИГАЦИИ</b>																		
AkBars-12	280 \$	10.25	03.12.11		03.12.12		13.5	104.36	0.05		103.86	104.86		6.15	9.47	1.02	BB-/Ba3/	Финансы
AlfaBank-12	500 \$	8.20	25.12.11		25.06.12		8.2	102.50	(0.05)		102.00	103.00		4.45	7.93	0.65	BB+/Ba1/BB+	Финансы
AlfaBank-13	400 \$	9.25	24.12.11		24.06.13		20.2	105.98	0.59		105.47	106.50		5.46	8.49	1.51	BB+/Ba1/BB-	Финансы
AlfaBank-15	600 \$	8.00	18.03.12		18.03.15		40.9	101.64	(0.20)		101.10	102.18		7.44	7.82	2.93	BB+/Ba1/B+	Финансы
AlfaBank-17 02	300 \$	8.64	22.02.12	22.02.12 C	22.02.17	4.1	64.2	90.50	(0.75)		90.00	91.00	41.16		9.40	2.08	B+/Ba2/BB+	Финансы
AlfaBank-17 09	1 000 \$	7.88	25.03.12		25.09.17		71.2	96.07	(0.67)		95.44	96.69		8.74	8.15	4.60	BB-/Ba1/B+	Финансы
AlfaBank-21	1 000 \$	7.75	28.10.11		28.04.21		114.3	93.57	(0.70)		92.75	94.39		8.76	7.97	6.27	BB-/Ba1/BB-	Финансы
AllianceOil-15	350 \$	9.88	11.03.12		11.03.15		40.7	100.21	(0.41)		99.51	100.92		9.79	9.75	2.80	B+/B+	Нефть и газ
Alrosa-14	500 \$	8.88	16.11.11		17.11.14		37.0	107.04	(0.27)		106.52	107.57			8.01		B+/Ba3/BB-	МГД
Alrosa-20	1 000 \$	7.75	03.11.11		03.11.20		108.6	101.30	(0.61)		100.67	101.93		7.55	7.56	6.22	BB-/Ba3/BB-	МГД
BoM-13	500 \$	7.34	13.11.11		13.05.13		18.8	102.38	(0.18)		101.89	102.86		5.72	6.95	1.42	BBB-/Ba2/	Финансы
BoM-15 03	750 \$	6.70	11.03.12		11.03.15		40.7	100.25	(1.31)		99.78	100.72		6.61	6.63	2.97	BBB-/Ba2/	Финансы
BoM-15 11	300 \$	5.97	25.11.11		25.11.15		49.2	92.77	(0.48)		91.81	93.72		8.07	6.27	3.45	BBB-/Ba3/	Финансы
BoM-17	400 \$	6.81	10.11.11	10.05.12 C	10.05.17	6.7	66.7	93.75	(0.75)		93.00	94.50	19.17	8.23	7.03	0.49	BBB-/Ba3/	Финансы
BusinessAI-12	837 R	8.88	25.10.11		25.04.12		6.2											Финансы
CreditEurB-13	300 \$	7.75	20.11.11	20.05.12	20.05.13	7.0	19.0	99.00			97.00	101.00	9.53	8.43	7.58	0.54	BB-/Ba3/	Финансы
EBRD-12	2 000 R	6.00	14.02.12		14.02.12		3.8	99.53	(0.01)		99.46	99.61		7.39	5.79	0.29	/A3/	Финансы
EurDevBank-14	500 \$	7.38	29.03.12		29.09.14		35.3										BBB/A3/BBB	Финансы
Eurochem-12	300 \$	7.88	21.03.12		21.03.12		5.0	101.66	0.03		101.31	102.00		3.84	7.70	0.41	BB/BB	Хим. пром.
Evraz-13	1 300 \$	8.88	24.10.11		24.04.13		18.1	104.02	(0.43)		103.61	104.43			8.19		BB/B2/B+	МГД
Evraz-15	750 \$	8.25	10.11.11		10.11.15		48.7	101.46	(0.93)		100.87	102.06		7.82	7.85	3.28	BB-/B2/B+	МГД
Evraz-18 6.75%	850 \$	6.75	27.10.11		27.04.18		78.3	90.71	(0.97)		90.07	91.34		8.64	7.18	4.92	BB-/B2/B+	МГД
Evraz-18 9.5%	550 \$	9.50	24.10.11		24.04.18		78.2	103.90	(1.01)		103.28	104.51			8.75		BB/B2/B+	МГД
Gallery-13	175 \$	10.13	15.11.11	15.05.12 C	15.05.13	6.8	18.8										/отзван/B-	Медиа
Gazp-12 EUR	1 000 €	4.56	09.12.11		09.12.12		13.7	101.86	0.07		101.51	102.21		2.90	4.41	1.07	BBB/Baa1/BBB	Нефть и газ
Gazp-12 JPY	30 000 ¥	2.89	15.11.11		15.11.12		12.9	100.33			100.20	100.46			2.85		BBB/Baa1/BBB	Нефть и газ
Gazp-13 4.505%	122 \$	4.51	18.01.12		22.07.13		21.1										BBB/Baa1/BBB	Нефть и газ
Gazp-13 5.625%	646 \$	5.63	21.01.12		22.07.13		21.1	102.43	(0.00)		101.84	103.01			5.45		BB+/Baa1/BBB	Нефть и газ
Gazp-13 6.58%	800 £	6.58	31.10.11		31.10.13		24.4	103.45	(0.01)		102.95	103.96		4.82	5.61	1.79	BBB/Baa1/BBB	Нефть и газ
Gazp-13 7.343%	400 \$	7.34	11.04.12		11.04.13		17.7	105.04	(0.11)		104.51	105.56		3.80	6.98	1.40	BBB/Baa1/BBB	Нефть и газ
Gazp-13 7.51%	500 \$	7.51	31.01.12		31.07.13		21.4	106.42	0.04		105.92	106.91		3.73	6.88	1.65	BBB/Baa1/BBB	Нефть и газ
Gazp-13 9.625%	1 750 \$	9.63	01.03.12		01.03.13		16.4	108.04	0.05		107.58	108.49		3.53	8.80	1.28	BBB/Baa1/BB-	Нефть и газ
Gazp-14 02	780 €	5.03	25.02.12		25.02.14		28.2	103.34	(0.25)		102.81	103.88			4.72		BBB/Baa1/BBB	Нефть и газ
Gazp-14 03	500 \$	10.50	11.12.11		08.03.14		28.6	113.94	(0.19)		113.50	114.38		4.31	9.12	2.11	BBB/Baa1/BBB	Нефть и газ
Gazp-14 07	1 250 \$	8.13	31.01.12		31.07.14		33.4	109.56	(0.24)		109.06	110.05		4.42	7.22	2.46	BBB/Baa1/BBB	Нефть и газ
Gazp-14 10	700 €	5.36	31.10.11		31.10.14		36.4	104.50	(0.03)		103.93	105.06			4.44		BBB/Baa1/BBB	Нефть и газ
Gazp-15 02	850 €	8.13	04.02.12		04.02.15		39.6	111.63	(0.15)		111.10	112.16			6.92		BBB/Baa1/BBB	Нефть и газ
Gazp-15 06	1 000 €	5.88	20.05.12		01.06.15		43.4	105.18	0.00		104.67	105.70			5.64		BBB/Baa1/BB-	Нефть и газ
Gazp-15 11	1 000 \$	5.09	29.11.11		29.11.15		49.3	101.54	(1.56)		101.18	101.91		4.67	4.92	3.61	BBB/Baa1/BBB	Нефть и газ
Gazp-16	1 350 \$	6.21	22.11.11		22.11.16		61.2	105.48	(1.04)		105.04	105.91		4.98	5.75	4.25	BBB/Baa1/BBB	Нефть и газ
Gazp-17 03	500 €	5.14	22.03.12		22.03.17		65.1	102.66	(0.14)		101.96	103.36		4.57	4.86	4.54	BBB/Baa1/BBB	Нефть и газ
Gazp-17 11	500 €	5.44	02.11.11		02.11.17		72.5	103.71	(0.32)		103.00	104.40		4.80	5.19	4.84	BBB/Baa1/BBB	Нефть и газ
Gazp-18 EUR	1 200 €	6.61	13.02.12		13.02.18		75.9	107.34	(0.35)		106.86	107.82			6.08		BBB/Baa1/BBB	Нефть и газ
Gazp-18 USD	1 100 \$	8.15	11.04.12		11.04.18		77.8	114.14	(0.90)		113.51	114.78		5.52	7.12	5.11	BBB/Baa1/BBB	Нефть и газ
Gazp-19	2 250 \$	9.25	23.10.11	23.04.12	23.04.19	6.1	90.1	120.58	(1.56)		120.05	121.10		7.39			BBB/Baa1/BBB	Нефть и газ
Gazp-20	568 \$	7.20	01.02.12		01.02.20		99.5	108.33	(0.99)		107.81	108.84			6.55		A-/Baa1/BBB	Нефть и газ
Gazp-22	1 300 \$	6.51	07.03.12		07.03.22		124.6	102.94	(1.16)		102.39	103.49		6.12	6.28	7.46	BBB/Baa1/BBB	Нефть и газ
Gazp-34	1 200 \$	8.63	28.10.11	28.04.14	28.04.34	30.3	270.4	120.76	(2.09)		120.09	121.42	0.35		6.91	2.26	BBB/Baa1/BBB-	Нефть и газ
Gazp-37	1 250 \$	7.29	16.02.12		16.08.37		31.0	105.08	(2.15)		104.44	105.71			6.85		BBB/Baa1/BBB	Нефть и газ
Gazprombank-13	500 \$	7.93	20.12.11		20.06.13		20.3	105.88	(0.09)		105.54	106.23		4.22	7.65	1.55	/Baa3/BB	Финансы
Gazprombank-14	1 000 \$	6.25	15.12.11		15.12.14		37.9	102.01	(0.17)		101.49	102.52		5.54	6.00	2.78	/Baa3/BB+	Финансы
Gazprombank-15	1 000 \$	6.50	23.03.12		23.09.15		47.1	101.88	(0.28)		101.28	102.49			6.35		/Baa3/BB	Финансы
Gazprombank-16	120 \$	7.35	08.05.12		08.05.16		54.6										/Baa3/BB+	Финансы
GPBM-46	51 €	2.65	25.10.11		25.12.46		422.5										/Ba2/BBB	Финансы
HCFB-14	500 \$	7.00	18.03.12		18.03.14		28.9	99.10	(0.01)		98.16	100.04		7.41	7.02	2.17	BB-/Ba3/B+	Финансы
IBB-13	200 \$	11.00	19.02.12		19.02.13		16.0										B/B1/отзван	Финансы
Koks-16	350 \$	7.75	23.12.11		23.06.16		56.2	88.94	(1.28)		87.88	90.00		10.82	8.47	3.66	/B3/B-	МГД
KZOSRU-11	200 \$	10.00	19.03.12		19.03.15		41.0	101.56	(0.21)		99.95	103.16		9.45	9.76	2.82	C/отзван	Хим. пром.
LenSpetsSMU-15	150 \$	9.75	09.11.11		09.11.15		48.7										//B	Строительство
Lukoil-14	900 \$	6.38	05.11.11		05.11.14		36.6	105.61	(0.28)		105.17	106.05		4.38	5.87	2.69	BBB-/Baa2/BBB-	Нефть и газ
Lukoil-17	500 \$	6.36	07.12.11		07.06.17		67.6	105.26	(0.48)		104.72	105.80		5.26	5.91	4.62	BBB-/Baa2/BBB-	Нефть и газ
Lukoil-19	600 \$	7.25	05.11.11		05.11.19		96.6	107.49	(0.64)		107.05	107.93		6.06	6.54	5.94	BBB-/Baa2/BBB-	Нефть и газ
Lukoil-20	1 000 \$	6.13	09.11.11		09.11.20		108.8	100.15	(0.6									





## Департамент по операциям с долговыми инструментами

### Исполнительный директор, руководитель департамента

Борис Гинзбург, ginzburgbi@uralsib.ru

### Управление продаж и торговли

#### Руководитель управления

Сергей Шемардов, she\_sa@uralsib.ru

#### Управление продаж

Елена Довгань, dov\_en@uralsib.ru  
Анна Карпова, karpovaam@uralsib.ru  
Екатерина Кочемазова, kochemazovaea@uralsib.ru  
Дмитрий Попов, popovdv@uralsib.ru  
Алексей Соколов, sokolovav@uralsib.ru  
Дэниэл Фельцман, feltsmand@uralsib.ru

#### Управление торговли

Вячеслав Чалов, chalovvg@uralsib.ru  
Наталья Храброва, khrabrovann@uralsib.ru  
Александр Глебов, glebovav@uralsib.ru  
Александр Доткин, dotkinas@uralsib.ru

### Управление по рынкам долгового капитала

#### Корпоративные выпуски

Артемий Самойлов, samojlova@uralsib.ru  
Виктор Орехов, ore\_vv@uralsib.ru  
Алексей Чекушин, chekushinay@uralsib.ru

#### Региональные выпуски

Кирилл Иванов, ivanovkv@uralsib.ru  
Александр Маргеев, margeevas@uralsib.ru

#### Сопровождение проектов

Гюзель Тимошкина, tim\_gg@uralsib.ru  
Галина Гудыма, gud\_gi@uralsib.ru  
Наталья Грищенко, grischenkovane@uralsib.ru  
Ольга Степаненко, stepanenkaa@uralsib.ru

## Аналитическое управление

### Руководитель управления

Константин Чернышев, che\_kb@uralsib.ru

#### Дирекция анализа долговых инструментов

Руководитель Дмитрий Дудкин, dudkindi@uralsib.ru

#### Заместитель руководителя управления

Вячеслав Смольянинов, smolyaninovv@uralsib.ru

#### Долговые обязательства

Дмитрий Дудкин, dudkindi@uralsib.ru  
Надежда Мырсыкова, myrsikovann@uralsib.ru  
Ольга Стерина, sterinaoa@uralsib.ru  
Юрий Голбан, golbanyv@uralsib.ru  
Антон Табах, tabakhav@uralsib.ru  
Андрей Кулаков, kulakovan@uralsib.ru  
Татьяна Днепровская, dneprovskata@uralsib.ru

#### Нефть и газ

Алексей Кокин, kokinav@uralsib.ru  
Юлия Новиченкова, novichenkova@uralsib.ru  
Станислав Кондратьев, kondratievsd@uralsib.ru

#### Стратегия

Вячеслав Смольянинов, smolyaninovv@uralsib.ru  
Леонид Слипченко, slipchenkola@uralsib.ru

#### Электроэнергетика

Матвей Тайц, tai\_ma@uralsib.ru  
Иван Рубинов, rubinoviv@uralsib.ru

#### Экономика

Алексей Девятков, devyatovae@uralsib.ru  
Наталья Майорова, mai\_ng@uralsib.ru  
Ольга Стерина, sterinaoa@uralsib.ru

#### Металлургия/Горнодобывающая промышленность

Дмитрий Смолин, smolindv@uralsib.ru  
Валентина Богомолова, bogomolovava@uralsib.ru

#### Банки

Леонид Слипченко, slipchenkola@uralsib.ru  
Наталья Майорова, mai\_ng@uralsib.ru  
Наталья Березина, berezinana@uralsib.ru

#### Телекоммуникации/Медиа/ИТ

Константин Чернышев, che\_kb@uralsib.ru  
Константин Белов, belovka@uralsib.ru  
Николай Дьячков, dyachkovna@uralsib.ru

#### Анализ рыночных данных

Вячеслав Смольянинов, smolyaninovv@uralsib.ru  
Василий Дегтярев, degtyarevwm@uralsib.ru  
Дмитрий Пуш, pushds@uralsib.ru  
Максим Недовесов, nedovesovmv@uralsib.ru

#### Минеральные удобрения/

#### Машиностроение/Транспорт

Денис Ворчик, vorchikdb@uralsib.ru  
Артем Егоренков, egorenkovag@uralsib.ru

#### Потребительский сектор/Недвижимость

Тигран Оганесян, hovhannisyan@uralsib.ru  
Александр Шелестович, shelestovich@uralsib.ru

### Редакционная группа

#### Английский язык

Джон Уолш, walshj@uralsib.ru,  
Тимоти Халл, hallt@uralsib.ru  
Пол Де Витт, dewittpd@uralsib.ru  
Хиссам Латиф, latifh@uralsib.ru

#### Русский язык

Андрей Пятигорский, pya\_ae@uralsib.ru  
Евгений Гринкрюг, grinkruges@uralsib.ru  
Ольга Симкина, sim\_oa@uralsib.ru  
Анна Разинцева, razintsevaav@uralsib.ru  
Степан Чургов, chugrovss@uralsib.ru  
Алексей Смородин, smorodinay@uralsib.ru

#### Дизайн

Ангелина Шабаринова, shabarinovav@uralsib.ru

Настоящий бюллетень предназначен исключительно для информационных целей. Ни при каких обстоятельствах он не должен использоваться или рассматриваться как оферта или предложение делать оферты. Несмотря на то что данный материал был подготовлен с максимальной тщательностью, УРАЛСИБ не дает никаких прямых или косвенных заверений или гарантий в отношении достоверности и полноты включенной в бюллетень информации. Ни УРАЛСИБ, ни агенты компании или аффилированные лица не несут никакой ответственности за любые прямые или косвенные убытки от использования настоящего бюллетеня или содержащейся в нем информации. Все права на бюллетень принадлежат ООО «УРАЛСИБ Кэпитал», и содержащаяся в нем информация не может воспроизводиться или распространяться без предварительного письменного разрешения. © УРАЛСИБ Кэпитал 2011