

Рублевые выпуски

УТМ, %	Изменение, б.п.			YTD
	знач.	за ден.	за мес.	
ОФЗ 46020	8.1	-	(3)	16
Газпром-11	7.5	(12)	36	(4)
Вымпелком-6/7	9.8	(33)	67	127

Сырьевые рынки

	Изменение, %			YTD
	знач.	за ден.	за мес.	
Золото, \$/унция	1 642.4	1.3	(0.9)	15.6
Urals, \$/барр.	109.8	0.0	4.0	19.1
S&P Металлы, инд.	1 529.0	4.4	(2.9)	(23.3)
S&P C/x прод., инд.	725.1	0.1	0.9	(12.2)

Денежный рынок

RUB млрд.	Изменение			YTD
	знач.	за ден.	за мес.	
REPO in CBR	304.8	41.6	214.4	5 647 991
Corr Accounts	698.1	(114.4)	(12.0)	(296.6)
Deposits in CBR	111.3	(9.5)	(15.0)	(521.9)

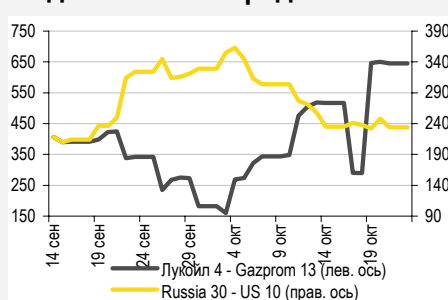
	Изменение, б.п.			YTD
	знач.	за ден.	за мес.	
NDF 1Y, %	6.77	(28)	(35)	186
MOSPrime O/N, %	5.51	5	46	376

USD RUB	Изменение, %			YTD
	знач.	за ден.	за мес.	
	31.10	(1.3)	(3.1)	1.8

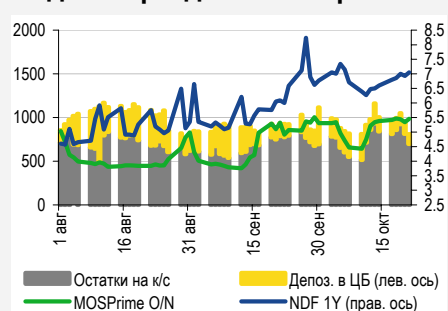
Индексы

б.п.	Изменение, б.п.			YTD
	знач.	за ден.	за мес.	
Russia 30 - UST 10	234.0	(14)	(90)	81
EMBI + Spread	409.0	(5.9)	(52.9)	120.5

Индикативные спреды



Индикаторы денежного рынка



Источники: РТС, ММВБ, Bloomberg, оценки УРАЛСИБа

СТРАТЕГИЯ

ВНЕШНИЙ РЫНОК

Главы европейских стран не выработали единого решения относительно мер по преодолению долгового кризиса, но, судя по уткам в прессу, Германия добилась принятия ее предложений. На рынке евробондов в пятницу преобладала разнонаправленная динамика. Спросом пользовались в основном длинные бумаги, особенно инвесторы были благосклонны к выпуску Промсвязьбанка. Сегодня внешний фон позитивный, что дает надежду на открытие торгов в плюсе. стр. 2

ВНУТРЕННИЙ РЫНОК

В пятницу динамика торгов была невыразительной, цены на рынке ОФЗ изменились несущественно. Мы обращаем внимание инвесторов на все еще существенный наклон кривой ОФЗ с исторической точки зрения. стр. 3

ДЕНЕЖНЫЙ РЫНОК

Уровень ликвидности растет, но, несмотря на это, растут и ставки МБК. На текущей неделе налоговые платежи продолжатся, что приведет к повышению ставок МБК до максимальных с начала месяца значений. стр. 4

НОВОСТИ ЭМИТЕНТОВ

Аэрофлот (BB+)

Схема сбора роялти за транссибирские перелеты будет пересматриваться, что ожидалось рынком, но изменения возможны не ранее 2013 г., при этом полностью платежи отменены не будут. Мы считаем, что в течение первых лет после вступления изменений в силу Аэрофлот сможет получать компенсацию за выпадающие платежи. Кроме того, в последнее время компания заметно укрепила свой финансовый профиль, что снижает ее зависимость от роялти. Облигации Аэрофлота неликвидны. стр. 5

ВКРАТЦЕ

Международное агентство Fitch повысило долгосрочный рейтинг эмитента ОАО «Таттелеком» на одну ступень до уровня «BB», прогноз «Стабильный». Свое решение аналитики агентства объясняют улучшением показателей ликвидности компании, а также ее операционных и финансовых результатов.

RUSSIAN INFORMER

Новости и комментарии, относящиеся к рынку акций, см. в нашем ежедневном издании [Russian Informer](#).

СТРАТЕГИЯ

Внешний рынок

Ключевое решение – продолжение бездействия. На встрече лидеров стран ЕС так и не была официально утверждена программа преодоления европейского долгового кризиса, однако неофициальные сообщения о результатах саммита говорят о том, что Германия сумела провалить все свои основные предложения. В частности, ESFS не будет увеличен, фонду не будут разрешены заимствования из ЕЦБ, на чем настаивали Франция и страны Южной Европы. Докапитализация банковского сектора (особенно важная для Франции и Бельгии) будет осуществляться самими банками и властями отдельных государств, а ESFS ассигнует на это 100 млрд. евро, которых может не хватить даже для решения проблем одной лишь Бельгии. Уровень списаний по долгу Греции, скорее всего, составит 50%, о чем СМИ сообщали и ранее. Формально решения будут заявлены в середине этой недели на встрече министров финансов и глав ЦБ (сначала всех стран Евросоюза, а на втором этапе – только еврозоны), уже второй менее чем за месяц. Предложенный пакет мер, скорее всего, не успокоит инвесторов. По сути, он представляет собой попытку ограничить потери Германии от расходов на спасение проблемных стран при сохранении ей лидерства в ЕС. Финансовые рынки пока не отреагировали на отсутствие прорывных решений – настрой инвесторов поддержали позитивные результаты компаний США и хорошие новости из Азии. Однако на этой неделе участников рынка будут прежде всего занимать европейские проблемы.

В пятницу динамика торгов была смешанной, сегодня у российских евробондов есть шансы подрасти. В последний рабочий день прошедшей недели на рынке евробондов не сложилось единого тренда, изменение котировок было разнонаправленным. Российский пятилетний CDS-спред продемонстрировал заметное снижение – на 10 б.п. до 238 б.п. Спред суверенного выпуска Russia'30 к 10 UST также сузился, на 9 б.п. до 234 б.п. (доходность десятилетних казначейских облигаций США благодаря росту на глобальных рынках поднялась до 2,22% с 2,19%). Цена суверенного выпуска Russia'30 выросла на 38 б.п. до 116,8 % от номинала (YTM 4,56%), спросом пользовался и выпуск Russia'20 (+22 б.п.), тогда как остальные представители суверенного сегмента подешевели, но не более чем на 10 б.п. С начала текущего года и до начала августа суверенный спред колебался в диапазоне 120–150 б.п., то есть был в среднем на 100 б.п. уже, чем сейчас. При этом фундаментальные показатели российской экономики не ухудшились по сравнению с началом года, а наоборот, по некоторым параметрам стали даже лучше, поскольку в первые месяцы года экономический рост в России притормозился вследствие повышения налогов. Текущий уровень спреда нам представляется неоправданно широким, однако без стабилизации внешних рынков надеяться на его сокращение на 100 б.п. не стоит. В корпоративном сегменте динамика торгов в пятницу также была смешанной. На кривой Газпрома бумаги с дюрацией от семи лет подорожали в среднем на четверть процента, в то время как более короткие выпуски немного подешевели. Вдоль кривой ЛУКОЙЛа средний рост цен составил 15 б.п., а наибольший был зафиксирован в выпусках Lukoil'14 (+27 б.п.) и Lukoil'22 (+22 б.п.). Бумаги НОВАТЭКа между тем упали в цене в среднем на 15–20 б.п. В металлургическом секторе уверенно чувствовали себя длинные выпуски – CHMRFU'17 (+80 б.п.), EVRAZ'18 (+57 б.п.) и EVRAZ'15 (+46 б.п.). Не обошли своим вниманием инвесторы и выпуски Вымпелкома, более чем на полпроцента подорожали VIP'13, VIP'21 и VIP'22. В бумагах квазисуверенных банков динамика котировок была невыразительной, и по итогам дня сложилась нейтральная картина. Что касается второго эшелона, то в бумагах Промсвязьбанка было отмечено преобладание покупателей, причем выпуск PROMBK'18 стал дороже почти на 2 п.п., остальные бонды эмитента также пользовались спросом. Сегодня утром рынки Азии настроены позитивно и к настоящему моменту выросли более чем на 1,5%. «Зеленеют» и фьючерсы на американские и европейские фондовые индексы. Торги в России должны открыться ростом.

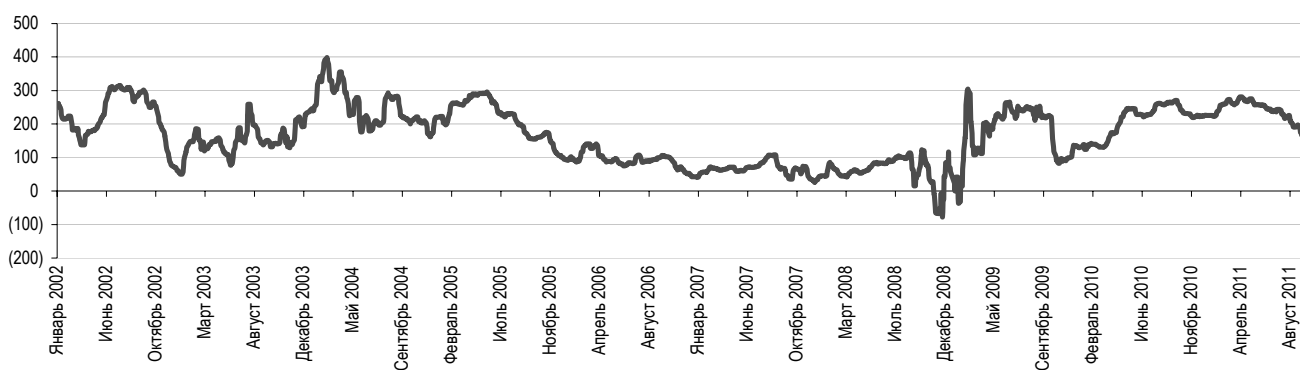
*Антон Табах, CFA, tabakhav@uralsib.ru
Ольга Стерина, sterinaoa@uralsib.ru*

Внутренний рынок

Наклон кривой ОФЗ все еще велик с исторической точки зрения. Последний рабочий день прошедшей недели завершился для госсектора в целом нейтрально. Торговая активность была невысокой, существенно снизились котировки лишь нескольких бумаг, таких как ОФЗ 26205 (-58 б.п.) и ОФЗ 25071 (-1,2 п.п.), но при сравнительно небольших объемах торгов. Более ликвидные выпуски, такие как ОФЗ 26204, ОФЗ 25078 и ОФЗ 25077, закрылись без значительных изменений. Таким образом, как мы и предполагали, ОФЗ консолидируются на достигнутых уровнях, выбирая дальнейшую траекторию движения. Мы бы хотели обратить внимание читателей на то, что наклон кривой ОФЗ остается все еще очень существенным с исторической точки зрения. Хотя по сравнению с апрелем нынешнего года, когда был достигнут самый большой угол наклона кривой с февраля 2009 г., кривая несколько сгладилась, ее наклон остается все еще значительным с исторической точки зрения. Кривая начала постепенно сглаживаться в апреле, а в середине сентября действия ЦБ несколько ускорили этот процесс. Напомним, в середине сентября на своем очередном заседании ЦБ принял решение о повышении на 0,25 п.п. депозитной ставки и снизил на ту же величину ставку РЕПО, а также другие ставки по предоставлению ликвидности, что привело к скачку короткого конца кривой. Затем под влиянием негативного внешнего фона начались распродажи длинных бумаг, в результате чего наклон кривой ОФЗ вновь несколько увеличился. Подводя итог, подчеркнем, что наклон кривой остается весьма значительным. Мы полагаем, что он будет постепенно уменьшаться, отчасти за счет того, что длинный конец несколько перепродан. По нашему мнению, интерес инвесторов к длинной дюрации пробудится только после нормализации ситуации с ликвидностью на внутреннем рынке и снижения внешних рисков. Инвесторы могут получать доход и за счет сильного наклона кривой, покупая бумаги на самом крутом ее отрезке, что позволит зарабатывать за счет «скатывания» вдоль кривой. Таким образом, наша рекомендация сводится к покупке бумаг с дюрацией 3–5 лет, но, опять-таки, пока обстановка с ликвидностью напряженная, на заметный рост ОФЗ рассчитывать не приходится. Рекомендуем обратить внимание на выпуски ОФЗ 25077, ОФЗ 25079, ОФЗ 26203, ОФЗ 26204.

Крутой наклон по историческим меркам

Спред между 1-летней и 5-летними ОФЗ, сглажено, б.п.



Источник: Bloomberg

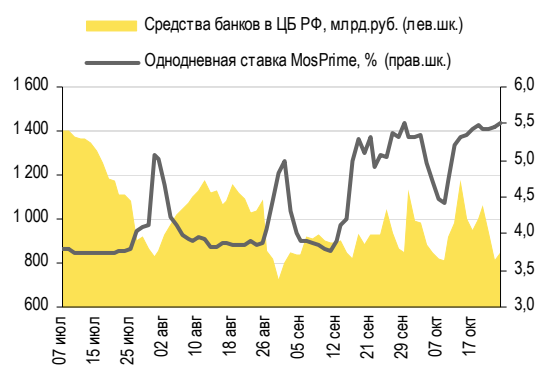
Ольга Стерина, sterinaoa@uralsib.ru

ДЕНЕЖНЫЙ РЫНОК

Ставки МБК продолжают расти

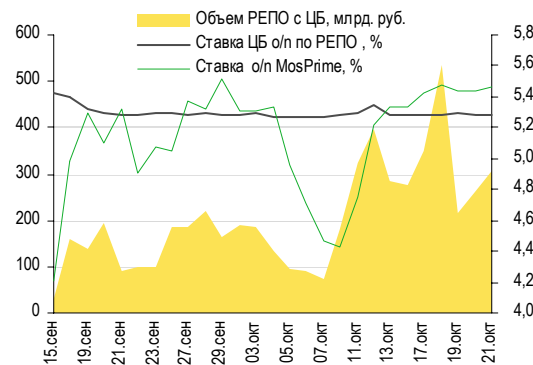
Ставки МБК идут вверх, несмотря на повышение ликвидности. Уровень ликвидности немного повысился, однако ставки МБК продолжили движение вверх. Остатки на корсчетах кредитных организаций в Банке России выросли на 41,7 млрд руб. до 739,8 млрд руб., депозиты банков в ЦБ упали на 2,4 млрд руб. до 108,9 млрд руб. Ставки МБК стали выше на 2–11 б.п., при этом индикативная ставка по однодневным кредитам MosPrime выросла на 5 б.п. до 5,51%. Объем операций РЕПО с ЦБ возрос на 16% по сравнению с предыдущим торговым днем до 305 млрд руб. Завтра Министерство финансов предложит банкам 80 млрд руб. для размещения на депозитах с целью поддержать ликвидность в течение периода налоговых платежей и возврата банками ранее выданных Минфином средств. Начавшаяся неделя будет весьма напряженной в том, что касается запланированного оттока средств: завтра – последний день уплаты акцизов и НДС, в среду банки должны вернуть Минфину 64 млрд руб., а к пятнице компаниям необходимо уплатить НДС. Ликвидность будет снижаться до конца недели, а ставки МБК, как мы ожидаем, достигнут максимальных с начала месяца значений.

Совокупные средства банков в ЦБ РФ, млрд руб., и однодневная ставка MosPrime, %



Источники: ЦБ РФ

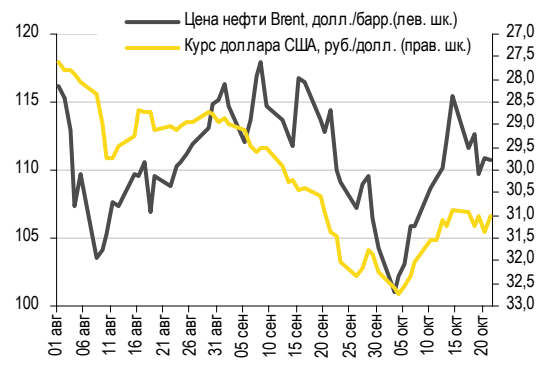
Объем операций РЕПО с ЦБ и однодневные ставки по РЕПО и на МБК



Источники: ЦБ РФ

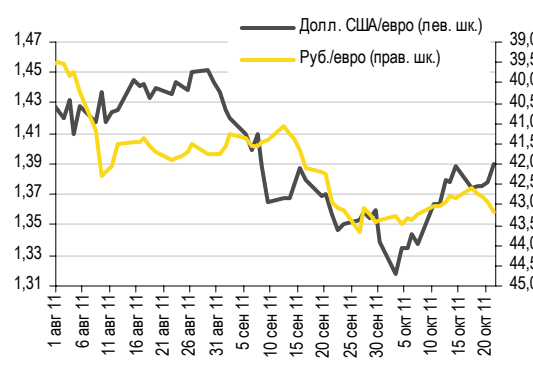
Рубль укрепляется. На ММВБ рубль отыграл у доллара 32 копейки, закрывшись на уровне 31,04 руб./долл., однако уступил 24 копейки евро, курс которого составил 43,16 руб./евро. Стоимость бивалютной корзины опустилась на 7 копеек до 36,49 руб. Результаты состоявшегося на выходных саммита ЕС вселили в инвесторов некоторый оптимизм, но, несмотря на это, евро, подешевевший в пятницу на 0,8% по отношению к доллару до 1,39 долл./евро, сегодня торгуется практически на том же уровне. Индекс доллара в пятницу просел на 0,8%, а сегодня продолжил снижение. Цены на нефть в последний день прошедшей недели практически не изменились, но сегодня начали смотреть вверх: котировки Brent подросли на 0,5% до 111 долл./барр., а месячных фьючерсов на WTI – на 0,8% до 88 долл./барр. Рубль укрепляется благодаря оптимизму на внешних рынках и снижению ликвидности в связи с периодом налоговых платежей, поэтому мы полагаем, что сегодня российская валюта продолжит расти и будет торговаться в пределах 31,0–30,95 руб./долл.

Курс руб./долл. и цена барреля нефти Brent, долл.



Источники: Bloomberg, ММВБ

Курс евро относительно доллара США и рубля



Источники: Bloomberg, ММВБ

НОВОСТИ ЭМИТЕНТОВ

Аэрофлот (BB+)

Порядок сбора роялти может быть изменен не ранее 2013 г.

Платежи будут уменьшены, но не отменены. Как заявил глава российской делегации на переговорах по вступлению в ВТО, в ближайшее время будет подписано соглашение о проведении специальных переговоров о пересмотре действующего соглашения по взиманию сборов за транссибирские перелеты. Переговоры могут продлиться не менее года, то есть изменения возможны не ранее 2013 г. При этом, по словам представителей российской стороны, речь идет не о полной отмене сборов, а о модернизации этих платежей, что приведет к их снижению.

Новость хотя и негативна для Аэрофлота, но ожидаема. Получателем роялти является Аэрофлот. Компания не раскрывает размер собираемых платежей, но, по некоторым оценкам, они могут составлять 320–350 млн долл. в год, что соответствует примерно половине EBITDA за 2010 г. Безусловно, сообщение о частичной отмене данных платежей является негативным, поскольку в результате долговая нагрузка, которую компания успешно снижала в последние годы, может удвоиться. Тем не менее поступившая новость была ожидаема рынком; более того, мы предполагаем, что Аэрофлот, как крупнейшая российская авиакомпания, сможет добиться получения компенсации в том или ином виде как минимум в течение нескольких лет. Наконец, в последнее время компания быстрыми темпами наращивает объем перевозок и проводит работу над улучшением финансового профиля, что в перспективе позволит ей существенно снизить зависимость от роялти.

Облигации неликвидны. Мы считаем новость нейтральной для находящихся в обращении рублевых облигаций компании, которые в последнее время полностью утратили ликвидность.

Предыдущие публикации по теме:

Сентябрь 28, 2011 Аэрофлот - Результаты Высокие, но отчасти из-за разовых статей. Обзор показателей за 1 п/г по МСФО.

http://www.uralsibcap.ru/products/download/110928_FI_Aeroflot_1H11%20Review.pdf?docid=11568&lang=ru

Надежда Мырскова, myrsikovanv@uralsib.ru

КАЛЕНДАРЬ ПРЕДСТОЯЩИХ СОБЫТИЙ

Долговой рынок

24 октября	Оферта Ростелеком-13 (2 млрд руб.). Оферта ХКФ Банк-05 (4 млрд руб.).
25 октября	Оферта Тензор-Финанс БО-01 (0,3 млрд руб.). Погашение АК БАРС БАНК-03 (3 млрд руб.).
26 октября	Погашение Иркутская область-31005 (3 млрд руб.).
27 октября	Размещение Завод Ремпутьмаш-01 (2,3 млрд руб.). Оферта Кубанская Нива-01 (0,6 млрд руб.). Оферта МБРР-03 (3 млрд руб.).
28 октября	Оферта ТрансФин-М-04 (0,5 млрд руб.). Оферта ТрансФин-М-05 (0,5 млрд руб.). Оферта ТрансФин-М-06 (0,5 млрд руб.). Оферта ТрансФин-М-07 (0,5 млрд руб.). Оферта ТрансФин-М-08 (0,5 млрд руб.).
31 октября	Погашение Ханты-Мансийский банк-01 (3 млрд руб.).
2 ноября	Оферта Югинвестрегион-01 (0,9 млрд руб.). Погашение Протек Финанс-01 (5 млрд руб.).
4 ноября	Погашение Терна-финан-02 (1,5 млрд руб.). Погашение ИФК РФА-Инвест-01 (0,6 млрд руб.).
7 ноября	Оферта Бинбанк-2 (1 млрд руб.).
9 ноября	Оферта Ростелеком - Урал БО-01 (1 млрд руб.). Погашение ОФЗ-25063 (30 млрд руб.). Погашение Банк Зенит-03 (3 млрд руб.).
10 ноября	Оферта ТехноНИКОЛЬ-Финан-02 (3 млрд руб.). Погашение АИЖК-2011 CLN (2,6 млрд руб.).
11 ноября	Оферта Мечел БО-01 (5 млрд руб.).

Денежный рынок

25 октября	Уплата НДС и акцизов
26 октября	Банки должны вернуть Минфину 64,8 млрд руб. Аукцион по ОФЗ
28 октября	Уплата налога на прибыль
14 сентября	Банки вернут Минфину 9,2 млрд руб.
15 сентября	Выплата страховых взносов
20 сентября	Выплата 1/3 НДС за 2 кв. 2011 г.
21 сентября	Банки вернут Минфину 40 млрд руб.
28 сентября	Банки вернут Минфину 70 млрд руб.
28 сентября	Выплата налога на прибыль
12 октября	Банки вернут Минфину 19,3 млрд руб.

КАЛЕНДАРЬ ОФЕРТ

Дата оферты	Выпуск	Объем выпуска, млн руб.	Цена оферты, %	Ставка предыдущег о купона, %	Новая ставка купона, %	Дата следующей оферты / погашения
24.10.11	ХКФ Банк-05	4 000	100	8,15	8,5	17 апреля 2013
	Ростелеком-13	2 000	100	11,0	6,5	17 октября 2012
27.10.11	МБРР-03	3 000	100	7,25	-	-
02.11.11	Югинвестрегион-01	900	100	13,75	-	-
07.11.11	Бинбанк-2	1 000	100	8,85	-	-
09.11.11	Оферта Ростелеком - Урал БО-01	1 000	100	10,8	-	-
10.11.11	ТехноНИКОЛЬ-Финанс- 02	3 000	100	13,5	13,5	7 марта 2012
11.11.11	Мечел БО-01	5 000	100	12,5	-	-

Рынок рублевых облигаций

Выпуск	Объем, млн	Купон, %	Дата			Месяцев до		Цена	Изм.	Торговый объем, шт	Котировки		Доходность, %			Дюр, лет	Рейтинг F/M/S	Сектор
			купона	оферты	погаш	офрт	погаш				покупка	продажа	офрт	погаш	текущ			
КОРПОРАТИВНЫЕ РУБЛЕВЫЕ ОБЛИГАЦИИ																		
7Контин-2	7 000 R	8.75	15.12.11		14.06.12		7.7				95.01	99.99					Потреб. усл.	
Абсолют-5	1 800 R	8.00	01.02.12	30.07.14	27.07.16	33.2	57.2										ВВ+/Ва3/ Финансы	
Авангард-3	1 500 R	8.00	11.11.11	18.05.12	10.05.13	6.8	18.6				99.50	100.60					отзван/В2/ Финансы	
АвтоВАЗ-4	5 000 R	0.10	22.11.11	24.05.12	20.05.14	7.0	30.9				90.01	94.64					В-// Машиностр. и пр.	
АгроСоюз-2	1 500 R	17.00	28.12.11		28.03.12		5.2										Сельск. хоз.	
АИЖК 2011 2-2	7 457 R	6.00	15.12.11		15.09.43		383.0										/Ваа3/ Финансы	
АИЖК-04	900 R	8.70	01.11.11		01.02.12		3.3				99.80	100.70					/Ваа1/BBB Финансы	
АИЖК-05	1 320 R	7.35	15.01.12		15.10.12		11.8				100.20	101.25					/Ваа1/BBB Финансы	
АИЖК-06	2 000 R	7.40	15.01.12		15.07.14		32.7				90.00						/Ваа1/BBB Финансы	
АИЖК-07	4 000 R	7.68	15.01.12		15.07.16		56.8				99.00	99.99					/Ваа1/BBB Финансы	
АИЖК-08	5 000 R	7.63	15.12.11	25.03.14	15.06.18	29.1	79.8				93.50						/Ваа1/BBB Финансы	
АИЖК-09	5 000 R	7.49	15.11.11	15.02.15 С	15.02.17	39.8	63.8				93.00	99.00					/Ваа1/BBB Финансы	
АИЖК-10	6 000 R	8.05	15.11.11		15.11.18		84.8	99.70	10		98.41	99.70	8.37	7.32	3.45		/Ваа1/BBB Финансы	
АИЖК-11	10 000 R	8.20	15.12.11		15.09.20		106.8				98.01	99.99					/Ваа1/BBB Финансы	
АИЖК-12	7 000 R	10.75	15.12.11		15.12.13		25.8	108.00	5		107.00	108.00			9.26		/Ваа1/BBB Финансы	
АИЖК-13	7 000 R	10.75	15.04.12		15.04.18		77.8	116.00	0.07	1 000	115.90	116.10			9.14		/Ваа1/BBB Финансы	
АИЖК-14	7 000 R	10.75	15.11.11		15.05.23		138.8				116.00	116.80					/Ваа1/BBB Финансы	
АИЖК-15	7 000 R	10.75	15.03.12		15.09.28		202.9				116.50	117.16					/Ваа1/BBB Финансы	
АИЖК-16	10 000 R	8.25	15.12.11		15.09.21		118.8				96.00	98.40					/Ваа1/BBB Финансы	
АИЖК-17	8 000 R	9.05	15.01.12		15.04.22		125.8				100.40	103.00					/Ваа1/BBB Финансы	
АИЖК-18	7 000 R	8.00	15.01.12	18.04.16	15.07.23	53.9	140.8				93.00	98.15					/Ваа1/BBB Финансы	
АИЖК-19	6 000 R	7.70	15.11.11	19.05.15	15.11.25	42.9	168.9				97.25	99.75					/Ваа1/BBB Финансы	
АИЖК-20	5 000 R	8.60	15.12.11		15.12.27		193.9				98.50	101.10					/Ваа1/BBB Финансы	
АиФ-2	1 000 R	11.25	23.12.11	30.12.11	21.12.12	2.2	14.0	99.70		1 931	99.50	99.80	12.85		10.53	0.15	Медиа	
АкБарс-4	3 000 R	7.90	25.10.11		25.10.11		0.1										ВВ/Ва3/ Финансы	
АкБарс-5	5 000 R	8.25	17.04.12		15.10.13		23.8				100.01	101.00					ВВ/Ва3/ Финансы	
Акрон-2	3 500 R	8.20	22.03.12		19.09.13		22.9				91.00	100.70					В+/В1/ Хим. пром.	
Акрон-3	3 500 R	13.85	23.11.11	25.05.12	20.11.13	7.1	25.0	103.00	0.00	1 000	103.00	104.00	8.53		11.97	0.51	В+/В1/ Хим. пром.	
Акрон-4	3 750 R	7.95	29.11.11	29.05.14	18.05.21	31.2	114.9	99.90		40 000	97.50	98.00	8.13		7.32	2.15	В+/В1/ Хим. пром.	
Акрон-5	3 750 R	7.95	29.11.11	29.05.14	18.05.21	31.2	114.9				97.50	100.90					В+/В1/ Хим. пром.	
Алроса-20	3 000 R	8.95	27.12.11		23.06.15		44.0	100.00	(0.15)	2 000	100.00	100.20			9.24	8.63	2.89	ВВ-/Ва3/BB- МГД
Алроса-21	8 000 R	8.25	22.12.11	25.06.13	18.06.15	20.1	43.9	100.24	0.15	15 000	100.20	100.35	8.31		7.91	1.44	ВВ-/Ва3/BB- МГД	
Алроса-22	8 000 R	8.25	27.12.11	28.06.13	23.06.15	20.2	44.0	100.18	0.09	61 000	100.19	100.29	8.35		7.94	1.46	ВВ-/Ва3/BB- МГД	
Алроса-23	7 000 R	8.95	22.12.11		18.06.15		43.9	100.15	0.15	13 001	99.90	100.50			9.18	8.58	2.88	ВВ-/Ва3/BB- МГД
АльфаБанк-1	5 000 R	8.25	07.02.12	06.02.14	02.02.16	27.5	51.4	98.46	0.01	23 199	98.26	98.50	9.18		8.09	1.93	ВВ+/Ва1/BB- Финансы	
АльянсНК БО-1	5 000 R	9.25	07.02.12		04.02.14		27.5				96.01	98.98					В/В+ Нефть и газ	
АльянсНК-3	5 000 R	9.75	31.01.12	01.08.13	21.07.20	21.3	105.0	98.12		16 000	98.00	101.00	11.19		9.53	1.47	В/В+ Нефть и газ	
АльянсНК-4	5 000 R	8.85	13.12.11	09.06.16	01.06.21	55.6	115.4	96.99		5 400	92.00	97.00	9.89		8.50	3.43	В/В+ Нефть и газ	
АльянсНК-6	7 000 R	8.85	16.12.11	15.06.16	04.06.21	55.8	115.5				92.00	97.00					В/В+ Нефть и газ	
АмурМеталл-7	2 100 R	18.00	31.12.11		30.06.12		8.3										МГД	
АптЗвБ-2	1 200 R	18.00	06.12.11		05.06.12		7.4	97.64	0.13	4 654	97.62	97.67			26.81	17.22	0.28	Фармацевтика
АтомЭНПром-6	10 000 R	7.50	15.08.12		15.08.14		33.8				90.00	100.90					//BBV- Электроэнерг.	
Аэрофлот БО-1	6 000 R	7.75	09.04.12		08.04.13		17.5				98.00	101.00					ВВ+// Транспорт	
Аэрофлот БО-2	6 000 R	7.75	09.04.12		08.04.13		17.5				95.31	100.60					ВВ+// Транспорт	
БалтИвБ-2	1 500 R	9.00	15.03.12	20.03.12	10.09.15	4.9	46.6										/В3/ Финансы	
БанкМосквы-2	10 000 R	7.55	03.02.12		01.02.13		15.4				99.10						ВВВ-/Ва2/ Финансы	
БанкСПб БО-1	5 000 R	8.25	10.04.12		09.04.13		17.6										отзван/Ва3/ Финансы	
БанкСПб БО-2	5 000 R	7.50	26.03.12	27.03.12	23.09.13	5.1	23.0	99.80	0.05	70 396	99.74	99.85	8.02		7.38	0.40	отзван/Ва3/ Финансы	
БанкСПб БО-4	3 000 R	8.50	15.12.11	17.12.12	12.12.13	13.8	25.7	100.24	(0.41)	9 585		100.30	8.39		7.93	1.00	отзван/Ва3/ Финансы	
Башнефть-1	15 000 R	12.50	20.12.11	22.12.12	13.12.16	14.0	61.7	105.01	(0.01)	96 151	104.99	105.04	7.97		11.06	1.00	ВВ+/Ва1/BB- Нефть и газ	
Башнефть-2	15 000 R	12.50	20.12.11	22.12.12	13.12.16	14.0	61.7	105.02	(0.01)	101 280	105.01	105.05	7.96		11.06	1.00	ВВ+/Ва1/BB- Нефть и газ	
Башнефть-3	20 000 R	12.50	20.12.11	22.12.12	13.12.16	14.0	61.7	105.01	(0.01)	120 015	105.00	105.12	7.97		11.06	1.00	ВВ+/Ва1/BB- Нефть и газ	
Белон-2	2 000 R	0.01	23.02.12		23.02.12		4.0				93.00	97.49					МГД	
Бинбанк-2	1 000 R	8.85	28.10.11		29.04.13		18.2										отзван/В2/В- Финансы	
БК Евразия-1	5 000 R	8.40	28.12.11	27.06.16	20.06.18	56.2	80.0				93.00	99.99					ВВ// Нефть и газ	
БНП ПариБа-1	2 000 R	7.70	27.03.12		29.03.14		29.2										//BBV Финансы	
ВБД БО-1	3 000 R	7.35	13.04.12	17.10.12	11.10.13	11.8	23.6										/отзван/отзван Потреб. тов.	
ВБД БО-2	3 000 R	7.35	13.04.12	17.10.12	11.10.13	11.8	23.6										/отзван/отзван Потреб. тов.	
ВБД БО-3	3 000 R	7.35	13.04.12	17.10.12	11.10.13	11.8	23.6										/отзван/отзван Потреб. тов.	
ВБД БО-6	5 000 R	7.90	29.12.11		27.06.13		20.2										/отзван/отзван Потреб. тов.	
ВБД БО-7	5 000 R	7.90	29.12.11		27.06.13		20.2										/отзван/отзван Потреб. тов.	
ВБД БО-8	5 000 R	7.35	13.04.12	17.10.12	11.10.13	11.8	23.6										/отзван/отзван Потреб. тов.	
ВБД-3	5 000 R	7.45	29.02.12		27.02.13		16.2					99.70					/отзван/отзван Потреб. тов.	
ВИА АИЖК-1	3 752 R	8.50	15.12.11		15.03.40		341.0				101.30	101.85					/Ва3/ Финансы	
Виктория БО-1	2 000 R	8.00	14.02.12		12.02.13		15.7										отзван// Потреб. усл.	
ВК Инвест-1	10 000 R	9.25	20.01.12		19.07.13		20.9	100.75	0.00	7 000	100.75	101.00	8.92		8.77	1.49	/Ва3/BB Телеком	
ВК Инвест-3	10 000 R	7.40	10.01.12		08.07.14		32.5				94.51	95.30					/Ва3/BB Телеком	
ВК Инвест-6	10 000 R	8.30	17.04.12		13.10.15		47.7	94.98	(0.21)	120 002	93.67	96.00	10.08		8.63	3.14	/Ва3/BB Телеком	
ВК Инвест-7																		

Рынок рублевых облигаций

Выпуск	Объем, млн	Купон, %	Дата			Месяцев до		Цена	Изм.	Торговый объем, шт	Котировки		Доходность, %			Дюр, лет	Рейтинг F/M/S	Сектор			
			кулона	оферты	погаш	офрт	погаш				покупка	продажа	офрт	погаш	текущ						
КОРПОРАТИВНЫЕ РУБЛЕВЫЕ ОБЛИГАЦИИ																					
ВТБ Лизинг-2	6 154 R	6.45	10.01.12	10.01.13	07.07.15	14.6	44.5									BBB/BBB	Финансы				
ВТБ Лизинг-3	3 846 R	6.90	13.12.11	11.09.13	07.06.16	22.7	55.5				98.20	100.20				BBB/BBB	Финансы				
ВТБ Лизинг-4	3 846 R	6.65	13.12.11	13.03.13	07.06.16	16.7	55.5				99.30	100.10				BBB/BBB	Финансы				
ВТБ Лизинг-7	4 231 R	6.85	07.12.11	09.12.11	30.11.16	1.5	61.3									BBB/BBB	Финансы				
ВТБ Лизинг-8	4 615 R	7.05	08.11.11	08.02.12	01.08.17	3.6	69.3				99.99	100.10				BBB/BBB	Финансы				
ВТБ Лизинг-9	4 615 R	7.00	09.11.11		02.08.17		69.4									BBB/BBB	Финансы				
ВТБ-5	15 000 R	7.40	19.01.12		17.10.13		23.8	99.82	(0.13)	272	98.03	100.04		7.69	7.24	1.74	BBB/Baa1/BBB	Финансы			
ВТБ-6	15 000 R	7.20	11.01.12	13.07.12	06.07.16	8.7	56.5				100.20	100.40					BBB/Baa1/BBB	Финансы			
ВЭБ Лизинг-01	5 000 R	8.50	12.01.12	14.07.15	02.07.20	44.7	104.4										BBB/BBB	Финансы			
ВЭБ Лизинг-03	5 000 R	7.50	13.04.12	16.04.14	02.04.21	29.8	113.4				90.00	99.50					BBB/BBB	Финансы			
ВЭБ Лизинг-04	5 000 R	8.60	13.04.12	13.04.16	02.04.21	53.7	113.4			45 000	95.00	100.50					BBB/BBB	Финансы			
ВЭБ Лизинг-05	5 000 R	8.60	13.04.12	13.04.16	02.04.21	53.7	113.4	98.39		5 000	95.00	98.49		9.24		8.62	3.47	BBB/BBB	Финансы		
ВЭБ-06	10 000 R	7.90	25.10.11	21.10.17	13.10.20	72.0	107.8											BBB/Baa1/BBB	Финансы		
ВЭБ-08	15 000 R	6.90	25.10.11	24.10.13	13.10.20	24.1	107.8											BBB/Baa1/BBB	Финансы		
ВЭБ-09	15 000 R	7.90	29.03.12	25.03.16	18.03.21	53.1	112.9	96.29	(0.10)	40	96.15	96.38		9.12		8.06	3.47	BBB/Baa1/BBB	Финансы		
ВЭБ-10	15 000 R	8.50	03.04.12	29.09.16	21.09.21	59.3	119.0											BBB/Baa1/BBB	Финансы		
ГазпрНефть БО-5	10 000 R	7.15	10.04.12		09.04.13	17.6	99.89			17 002	99.80	100.10		7.33	7.06	1.32		/Ваа3/BBB-	Нефть и газ		
ГазпрНефть БО-6	10 000 R	7.15	10.04.12		09.04.13	17.6	99.90			2	98.50	101.65		7.32	7.06	1.32		/Ваа3/BBB-	Нефть и газ		
ГазпрНефть-03	8 000 R	14.75	17.01.12	23.07.12	12.07.16	9.0	56.7	105.75	0.05	501	105.75	106.20		6.61	13.15	0.66		/Ваа3/BBB-	Нефть и газ		
ГазпрНефть-04	10 000 R	8.20	17.04.12	16.04.18	09.04.19	77.8	89.6	97.20		12	97.40	99.99		8.96		4.70		/Ваа3/BBB-	Нефть и газ		
ГазпрНефть-08	10 000 R	8.50	07.02.12		02.02.16		51.4				99.10	100.00						/Ваа3/BBB-	Нефть и газ		
ГазпрНефть-09	10 000 R	8.50	07.02.12	08.02.16	26.01.21	51.6	111.2				95.00	100.00						/Ваа3/BBB-	Нефть и газ		
ГазпрНефть-10	10 000 R	8.90	07.02.12	05.02.18	26.01.21	75.5	111.2	98.00	(0.01)	11	98.51	101.99		9.53		8.75	4.42	/Ваа3/BBB-	Нефть и газ		
Газпром-08	5 000 R	7.00	27.10.11		27.10.11		0.1											BBB/Baa1/BBB	Нефть и газ		
Газпром-09	5 000 R	7.23	15.02.12		12.02.14		27.7				94.01	102.99						BBB/Baa1/BBB	Нефть и газ		
Газпром-11	5 000 R	13.75	27.12.11		24.06.14		32.1	115.06	0.15	8 104	114.70	115.98		7.54	11.17	2.11		BBB/Baa1/BBB	Нефть и газ		
Газпром-13	10 000 R	13.12	27.12.11		26.06.12		8.1				104.20	104.65						BBB/Baa1/BBB	Нефть и газ		
ГЭС-1	1 500 R	8.00	21.12.11		20.06.12		7.9				97.50	101.49								Электроэнерг.	
ГЭС-2	1 500 R	12.00	25.10.11		23.04.13		18.0													Электроэнерг.	
ГлавнаяДорога-3	8 000 R	5.00	21.11.11		30.10.28		204.4													Строительство	
Глобэкс БО-1	5 000 R	8.30	16.02.12		16.02.13		15.8	99.00		83	99.00	99.50		9.27	8.11	1.16		BB/BB-		Финансы	
Глобэкс БО-2	5 000 R	8.10	22.01.12	25.01.12	22.07.13	3.1	21.0				99.90							BB/BB-		Финансы	
Глобэкс БО-3	3 000 R	8.10	08.12.11	13.06.12	08.12.13	7.7	25.5				99.50	99.90						BB/BB-		Финансы	
Глобэкс БО-4	3 000 R	6.95	01.02.12	03.08.12	01.08.14	9.4	33.3											BB/BB-		Финансы	
Глобэкс БО-5	2 000 R	8.10	08.12.11	13.06.12	08.12.13	7.7	25.5					99.90						BB/BB-		Финансы	
Глобэкс БО-6	2 000 R	6.95	01.02.12	03.08.12	01.08.14	9.4	33.3											BB/BB-		Финансы	
ГПБ БО-1	10 000 R	7.75	08.12.11		08.12.13		25.5	100.00	0.06	200	98.80	99.95		7.87	7.22	1.81		/Ваа3/BB+		Финансы	
ГПБ БО-2	10 000 R	6.75	18.01.12	23.07.13	18.07.14	21.0	32.8	98.20	0.02	52 605	97.50	98.30		8.00	6.60	1.52		/Ваа3/BB+		Финансы	
ГПБ Ипотека	879 R	8.00	29.12.11		29.12.36		302.4	100.40		1	99.85	100.40			8.20	7.70	10.16				Финансы
ГПБ Ипотека2-1	3 934 R	7.50	25.10.11		25.06.41		356.3														Финансы
ГПБ-2	5 000 R	6.54	23.11.11		20.11.13		25.0												/Ваа3/BB+		Финансы
ГПБ-4	20 000 R	6.85	17.11.11		15.11.12		12.8												/Ваа3/BB+		Финансы
ГПБ-5	20 000 R	6.85	24.11.11		22.11.12		13.0												/Ваа3/BB+		Финансы
ГСС БО-1	3 000 R	8.25	23.12.11	27.12.11	20.12.13	2.1	25.9												BB//		Машиностр. и пр.
ГСС БО-2	3 000 R	7.50	25.10.11	25.04.12	22.04.14	6.1	30.0												BB//		Машиностр. и пр.
ГСС БО-3	3 000 R	8.25	25.10.11	24.04.13	22.04.14	18.0	30.0												BB//		Машиностр. и пр.
ГСС-1	5 000 R	7.00	22.03.12		26.03.17		65.1					99.90							BB//		Машиностр. и пр.
ДВГК-1	5 000 R	7.75	09.03.12		08.03.13		16.5												/B3/		Электроэнерг.
ДВТГ Ф-2	5 000 R	7.75	19.01.12		18.07.13		20.8														Транспорт
ДВТГ-3	1 050 R	17.00	01.03.12		29.08.13		22.2														Транспорт
ДельтаКредит-6	5 000 R	7.20	21.12.11	25.06.14	15.06.16	32.1	55.8				95.95	96.59							/Ваа2/отзван		Финансы
Держава АКБ-1-об	300 R	10.25	15.02.12	20.08.12	13.08.14	9.9	33.7														Финансы
ДиПОС-1	2 000 R	6.00	20.12.11	23.12.11	19.06.12	2.0	7.9														МГД
ДМ Центр-1	1 150 R	8.50	06.12.11		26.05.15		43.1				90.00	94.00									Потреб. усл.
ЕАБР-3	5 000 R	10.50	01.11.11	03.11.11	25.10.16	0.4	60.1	100.15		4 000	100.12	100.21		3.50	8.17	0.03		BBB/A3/BBB		Финансы	
ЕАБР-4	5 000 R	7.70	14.02.12	13.02.14	06.02.18	27.7	75.6	99.20		4	97.25	99.20		8.22	7.52	1.97		BBB/A3/BBB		Финансы	
ЕБРР-4	3 000 R	5.14	15.12.11		12.06.14		31.7				100.00	100.70							/A3/		Финансы
ЕБРР-5	5 000 R	6.41	11.01.12		09.04.14		29.6				100.00	100.70							/A3/		Финансы
ЕБРР-6	3 500 R	0.01	29.09.12		28.09.18		83.2												/A3/		Финансы
ЕБРР-7	3 500 R	0.01	29.09.12		28.09.18		83.2												/A3/		Финансы
ЕБРР-9	1 000 R	0.50	16.06.12		15.06.16		55.8												/A3/		Финансы
ЕвразХолдинг-1	10 000 R	9.25	23.03.12	26.03.13	13.03.20	17.1	100.7	99.40	0.00	63 535	99.40	99.50		9.90	9.12	1.23		BB-/B+		МГД	
ЕвразХолдинг-2	10 000 R	9.95	31.10.11	28.10.15	19.10.20	48.2	108.0	98.35	(0.65)	983	97.50	98.35		10.72	7.72	2.93		BB-/B+		МГД	
ЕвразХолдинг-3	5 000 R	9.25	23.03.12	26.03.13	13.03.20	17.1	100.7	99.45	0.05	17 000	99.00	99.60		9.86	9.1						

Рынок рублевых облигаций

Выпуск	Объем, млн	Купон, %	Дата			Месяцев до		Цена	Изм.	Торговый объем, шт	Котировки		Доходность, %			Дюр, лет	Рейтинг F/M/S	Сектор	
			купона	оферты	погаш	офрт	погаш				покупка	продажа	офрт	погаш	текущ				
КОРПОРАТИВНЫЕ РУБЛЕВЫЕ ОБЛИГАЦИИ																			
ИАРТ-1	1 000 R	8.50	31.01.12		04.08.13		21.4				1.00						Финансы		
ИКС5-1	9 000 R	7.95	03.01.12		01.07.14		32.3				90.00	99.00				/B+	Потреб. усл.		
ИКС5-4	8 000 R	7.75	08.12.11	06.06.14	02.06.16		55.4		31.5		98.00	99.50				/B+	Потреб. усл.		
ИнвТоргБ БО-1	2 000 R	9.60	25.11.11	01.06.12	25.11.13		25.1		7.3		97.00	99.99				/B2/	Финансы		
ИнвТоргБ-4	1 500 R	9.00	08.04.12		08.10.12		11.5									/B2/	Финансы		
ИнГБанк-1	5 000 R	7.24	15.01.12		23.07.14		33.0				99.00	101.00				/Baa1/	Финансы		
Интегра-2	3 000 R	16.75	29.11.11		29.11.11		1.2	96.65	(4.35)	358	100.50	101.09		56.28	15.38	0.07	Нефть и газ		
Интеза-2	3 400 R	11.00	30.11.11		30.11.11		1.2									/Baa3/	Финансы		
Интурист-2	2 000 R	14.00	22.11.11	25.05.12	21.05.13		7.1	18.9			98.78	98.99					Потреб. усл.		
Иркут БО-1	5 000 R	9.25	13.03.12		10.09.13		22.6				99.50	101.50				/Ba2/	Машиностр. и пр.		
ИркутЭнерго БО-1	3 000 R	7.60	10.04.12		08.04.14		29.5									/отзван/отзван	Электроэнерг.		
ИркутЭнерго-1	5 000 R	15.50	01.12.11		28.11.13		25.2				104.22					/отзван/отзван	Электроэнерг.		
Итераф-1	5 000 R	8.50	22.11.11		20.11.12		13.0	99.97		3 700		100.00		8.65	7.70	0.94	Нефть и газ		
Камаз БО-1	2 000 R	9.00	19.12.11	19.12.12	16.12.13		13.9	25.8			97.10	100.99					Машиностр. и пр.		
Камаз БО-2	3 000 R	8.60	07.02.12		04.02.14		27.5				96.50	100.99					Машиностр. и пр.		
Карусель-1	3 000 R	12.00	15.03.12		12.09.13		22.7									/B+	Потреб. усл.		
КаспЭнергия-1	1 000 R	12.50	25.10.11	27.04.12	23.10.12		6.1	12.0									Нефть и газ		
КВАДРА-1	5 000 R	8.00	01.12.11		31.05.12		7.3				95.00	100.20					Электроэнерг.		
КЕДР БО-1	1 500 R	9.25	28.12.11	09.01.13	28.06.14		14.6	32.2			97.00	98.00				/B2/	Финансы		
КИТ ФинансКап-2	4 000 R	11.00	13.12.11		10.06.14		31.6									V/отзван/отзван	Финансы		
Кокс БО-2	5 000 R	8.70	30.11.11		28.05.14		31.2	96.02	0.77	16 000	95.00	97.00		10.73	8.31	2.08	/B2/B	МГД	
Кокс-2	5 000 R	12.00	15.03.12		15.03.12		4.7				100.02	101.49					/B2/B	МГД	
Комос БО-1	1 500 R	11.00	19.01.12		17.07.14		32.8				94.00	99.89					Сельск. хоз.		
Копейка БО-1	3 000 R	9.50	25.10.11	30.07.12	23.07.13		9.2	21.0								/B+	Потреб. усл.		
Копейка БО-2	3 000 R	9.00	03.01.12		01.10.13		23.3				96.80	101.30				/B+	Потреб. усл.		
Копейка-2	4 000 R	16.50	16.11.11		15.02.12		3.8				102.01	102.50				/B+	Потреб. усл.		
Копейка-3	4 000 R	9.80	16.11.11		15.02.12		3.8	100.15	0.00	4 254	100.13	100.30		9.45	8.87	0.29	/B+	Потреб. усл.	
КрайИнвБ БО-1	1 500 R	9.25	19.04.12	23.10.12	19.04.14		12.0	29.9			96.75	97.75					V+//B	Финансы	
КредЕврБ БО-1	5 000 R	8.10	27.10.11		27.04.14		30.1										BB-/Baa3/	Финансы	
КредЕврБ-6	4 000 R	8.30	21.02.12	22.08.12	18.02.14		10.0	27.9			98.70	99.19					BB-/Baa3/	Финансы	
КузбассЭнерго-1	10 000 R	8.05	26.12.11	25.06.14	14.06.21		32.1	115.8			95.00	99.00					BB-/Baa3/	Электроэнерг.	
КузбассЭнерго-2	5 000 R	8.70	27.10.11	26.04.16	15.04.21		54.1	113.8			94.00	99.00						Электроэнерг.	
Куйбышевазот-4	2 000 R	8.60	12.04.12	21.04.14	07.04.16		30.0	53.5	94.90	0.20	40	94.20	94.90	11.29		8.94	2.04		Хим. пром.
ЛенСпецСМУ БО-2	1 800 R	14.50	24.11.11		23.05.13		19.0				101.00	105.99					/B	Строительство	
ЛенСпецСМУ-1	1 200 R	16.00	13.12.11		07.12.12		13.5				102.23	102.90					/B	Строительство	
ЛенЭнерго-2	3 000 R	8.54	27.01.12		27.01.12		3.2	100.50		1 000	100.10	100.50		6.49	8.16	0.25	/Ba2/	Электроэнерг.	
ЛенЭнерго-3	3 000 R	8.02	18.04.12		18.04.12		5.9				100.30	100.90					/Ba2/	Электроэнерг.	
ЛОКО Банк БО-1	2 500 R	8.50	09.02.12	14.02.12	06.02.14		3.7	27.5			98.00	100.19					V+//B2/	Финансы	
ЛОКО Банк-5	2 500 R	8.10	26.01.12	02.08.12	23.07.15		9.3	45.0			97.00						V+//B2/	Финансы	
ЛСР БО-1	1 500 R	10.50	27.12.11	02.07.12	25.06.13		8.3	20.1	100.05		100.06	100.70	10.55		9.85	0.59	/B2/	Строительство	
ЛСР БО-2	2 000 R	10.00	13.03.12		10.09.13		22.6				98.55	99.50					/B2/	Строительство	
ЛСР БО-3	2 000 R	9.50	22.03.12		20.03.14		28.9				94.02	97.00					/B2/	Строительство	
ЛСР БО-5	2 000 R	8.47	26.01.12		24.07.14		33.0										/B2/	Строительство	
ЛСР-2	5 000 R	9.80	02.02.12	05.02.13	01.08.13		15.5	21.3			98.51	101.49					/B2/	Строительство	
Лукойл БО-1	5 000 R	13.35	06.02.12		06.08.12		9.5	104.75		17	104.81	105.40		7.09	12.19	0.71	BBB-/Baa2/BBB-	Нефть и газ	
Лукойл БО-2	5 000 R	13.35	06.02.12		06.08.12		9.5				104.82	106.00					BBB-/Baa2/BBB-	Нефть и газ	
Лукойл БО-3	5 000 R	13.35	06.02.12		06.08.12		9.5	104.66		6	104.60	105.40					BBB-/Baa2/BBB-	Нефть и газ	
Лукойл БО-4	5 000 R	13.35	06.02.12		06.08.12		9.5	104.51		6	104.81	105.40		7.21	12.20	0.71	BBB-/Baa2/BBB-	Нефть и газ	
Лукойл БО-5	5 000 R	13.35	06.02.12		06.08.12		9.5	104.51	(0.16)	17	104.60	105.40		7.40	12.21	0.71	BBB-/Baa2/BBB-	Нефть и газ	
Лукойл БО-6	5 000 R	9.20	15.12.11		13.12.12		13.7	102.25		1	102.30	102.50		7.19	8.40	1.01	BBB-/Baa2/BBB-	Нефть и газ	
Лукойл БО-7	5 000 R	9.20	15.12.11		13.12.12		13.7	102.40	0.12	15 000	102.20	102.60		7.05	8.39	1.01	BBB-/Baa2/BBB-	Нефть и газ	
Лукойл-3	8 000 R	7.10	08.12.11		08.12.11		1.5	100.23	0.13	6 948	100.18	100.20		5.02	6.61	0.13	BBB-/Baa2/BBB-	Нефть и газ	
Лукойл-4	6 000 R	7.40	08.12.11		05.12.13		25.4				97.00	100.48					BBB-/Baa2/BBB-	Нефть и газ	
М Инд-2	1 500 R	10.75	11.01.12		10.07.13		20.6	28.46	(0.35)	106	26.20	30.00		145.35	33.33	0.57		Строительство	
Магнит БО-1	1 000 R	8.25	12.03.12		09.09.13		22.6											Потреб. усл.	
Магнит БО-2	1 000 R	8.25	12.03.12		09.09.13		22.6											Потреб. усл.	
Магнит БО-3	1 500 R	8.25	12.03.12		09.09.13		22.6											Потреб. усл.	
Магнит БО-4	2 000 R	8.25	12.03.12		09.09.13		22.6					99.20						Потреб. усл.	
Магнит БО-5	5 000 R	8.00	02.03.12		28.02.14		28.2				90.00	98.99						Потреб. усл.	
Магнит БО-6	5 000 R	7.75	25.10.11		22.04.14		30.0											Потреб. усл.	
Магнит-2	5 000 R	8.20	23.03.12		23.03.12		5.0	100.20		550	100.20	100.48		7.72	8.02	0.39		Потреб. усл.	
Макромир-1	1 000 R		28.02.12		26.02.13		16.2											Строительство	
МастерБанк-3	720 R	8.00	30.11.11		30.11.11		1.2				98.51	100.15						отзван//	Финансы
МБPP-2	3 000 R	7.00	29.12.11		28.03.13		17.2					100.10						V+//B1/	Финансы
МБPP-3	3 000 R	7.25	25.10.11	27.10.11	23.04.13		0.1	18.0										V+//B1/	Финансы
МБPP-4	5 000 R	6.00	01.03.12	05.03.12	27.02.14		4.4	28.2				100.15						V+//B1/	Финансы
МБPP-5	5 000 R	8.25	15.12.11	19.12.11	12.06.14		1.9	31.7			99.50	100.29						V+//B1/	Финансы
МДМ Банк БО-1	5 000 R	12.75	01.12.11		29.11.12		13.2	103.67	(0.23)	1	103.85	104.25		9.31	11.16	0.94	BB-/Baa2/B+	Финансы	
МДМ Банк БО-2	5 000 R	8.15	23.03.12		21.03.14		28.9				99.60	100.10						BB-/Baa2/B+	

Рынок рублевых облигаций

Выпуск	Объем, млн	Купон, %	Дата			Месяцев до		Цена	Изм.	Торговый объем, шт	Котировки		Доходность, %			Дюр, лет	Рейтинг F/M/S	Сектор	
			кулона	оферты	погаш	офрт	погаш				покупка	продажа	офрт	погаш	текущ				
КОРПОРАТИВНЫЕ РУБЛЕВЫЕ ОБЛИГАЦИИ																			
Мечел-15	5 000 R	8.25	21.02.12	20.02.14	09.02.21	28.0	111.7	96.90	0.85	1 165	96.00	96.89	9.97	8.26	1.94	/B1/	МГД		
Мечел-16	5 000 R	8.25	21.02.12	20.02.14	09.02.21	28.0	111.7	96.90		30	90.00	97.00	9.97	8.26	1.94	/B1/	МГД		
Мечел-17	5 000 R	8.40	08.12.11	06.06.16	27.05.21	55.5	115.2	96.89	(0.09)	10 418	93.00	97.00	9.44	8.05	3.46	/B1/	МГД		
Мечел-18	5 000 R	8.40	08.12.11	06.06.16	27.05.21	55.5	115.2				93.00	96.99				/B1/	МГД		
Мечел-19	5 000 R	8.40	13.12.11	09.06.16	01.06.21	55.6	115.4				93.00	99.30				/B1/	МГД		
МИА-1	220 R	10.00	25.12.11		20.09.12		10.9				99.01	105.94				/Ba2/	Финансы		
МИА-3	1 500 R	7.25	24.11.11		23.02.12		4.0									/Ba2/	Финансы		
МИА-4	2 000 R	7.35	05.01.12	18.10.12	01.10.15	11.9	47.3									/Ba2/	Финансы		
МИА-5	2 000 R	7.90	19.01.12	25.07.13	17.07.14	21.1	32.8									/Ba2/	Финансы		
Мижан-2	2 000 R	13.50	09.02.12	24.02.12	07.02.13	4.1	15.6				101.00	102.00					Потреб. тов.		
Миракс-4	1 483 R	17.00	17.12.11		17.09.12		10.8				5.00	29.98					отзван/отзван/	Строительство	
Мираторг БО-1	3 000 R	8.75	31.01.12	17.07.14	29.07.14	32.8	33.2											Потреб. тов.	
Мираторг-1	2 500 R	6.00	02.02.12		02.08.12		9.3				98.58	99.99						Потреб. тов.	
МКБ БО-1	3 000 R	8.50	22.02.12	01.03.13	22.02.14	16.3	28.0				97.50	99.18					V+/B1/	Финансы	
МКБ БО-4	5 000 R	8.00	15.04.12	19.10.12	15.04.14	11.9	29.8	97.75		3	96.02	97.75	10.68	8.08	0.87	V+/B1/	Финансы		
МКБ БО-5	5 000 R	9.20	23.12.11		23.06.14		32.0				91.01	94.98					V+/B1/	Финансы	
МКБ-5	2 000 R	7.40	26.10.11		25.04.12		6.1										V+/B1/	Финансы	
МКБ-6	2 000 R	9.40	07.02.12		07.08.12		9.5				98.06	99.50					V+/B1/	Финансы	
МКБ-7	2 000 R	9.76	17.01.12		14.07.15		44.7			19 000	98.00	99.95					V+/B1/	Финансы	
МКБ-8	3 000 R	9.00	11.04.12		08.04.15		41.5				99.00						V+/B1/	Финансы	
ММК БО-1	5 000 R	6.90	17.11.11		15.11.12		12.8				91.00						BB+/Ba3/отзван	МГД	
ММК БО-2	10 000 R	9.70	14.12.11	16.12.11	12.12.12	1.8	13.7	100.44	0.03	30 088	100.44	100.55	6.29	8.99	0.14	BB+/Ba3/отзван	МГД		
ММК БО-3	5 000 R	6.47	22.03.12	26.03.12	19.09.13	5.1	22.9	99.81	0.01	226 999	99.70	99.95	6.95	6.36	0.39	BB+/Ba3/отзван	МГД		
ММК БО-4	5 000 R	7.65	01.03.12		27.02.14		28.2				90.00	101.00					BB+/Ba3/отзван	МГД	
ММК БО-5	8 000 R	7.65	05.04.12		04.04.13		17.4				99.00	100.00					BB+/Ba3/отзван	МГД	
ММК БО-6	5 000 R	7.20	12.01.12		10.07.14		32.6				90.09						BB+/Ba3/отзван	МГД	
ММК БО-7	5 000 R	7.25	24.01.12		22.07.14		33.0										BB+/Ba3/отзван	МГД	
МОИА-3	4 000 R	7.75	14.12.11		14.06.14		31.7											Финансы	
МойБанк-3	1 500 R	10.00	07.02.12		07.08.12		9.5				100.05	100.10					/B3/	Финансы	
МойБанк-5	5 000 R	10.00	19.04.12	23.04.12	16.04.15	6.0	41.8										/B3/	Финансы	
Мосмарт-1	2 000 R		12.04.12		12.04.12		5.7				1.81							Потреб. усл.	
МособлгазФ-2	1 200 R	9.25	24.12.11		24.06.12		8.1				96.44	96.90						Электроэнерг.	
Моссельпром-2	1 500 R	12.25	12.04.12	20.04.12	10.04.14	5.9	29.6											Сельск. хоз.	
Мострансавто-1	4 200 R	11.80	20.12.11		18.12.12		13.9										//отзван	Транспорт	
Мосэнерго-3	5 000 R	7.65	23.02.12	29.02.12	18.02.16	4.2	51.9	100.40	0.30	145 936	100.35		6.39	7.41	0.32	//BB	Электроэнерг.		
Мосэнерго-4	5 000 R	10.25	02.12.11	06.12.12	28.11.14	13.5	37.2				102.00						//BB	Электроэнерг.	
МОЭК-1	6 000 R	6.35	27.10.11		25.07.13		21.1										BB+//BB	Электроэнерг.	
МП СажД-1-об	2 500 R	8.00	24.11.11		07.05.26		174.6											Потреб. усл.	
МРСК Урала-1	1 000 R	8.60	22.11.11		22.05.12		7.0											Электроэнерг.	
МРСК Юга-2	6 000 R	8.10	28.02.12		26.08.14		34.1	94.14		455	94.14	100.00		10.78	8.37	2.31		Электроэнерг.	
МТС-1	10 000 R	7.00	19.04.12		17.10.13		23.8	98.00		42	87.00	100.00		8.25	7.06	1.75		BB+/Ba2/BB	Телеком
МТС-2	10 000 R	7.75	25.10.11		20.10.15		47.9											BB+/Ba2/BB	Телеком
МТС-3	10 000 R	8.00	20.12.11	20.06.13	12.06.18	19.9	79.7				99.70	100.00						BB+/Ba2/BB	Телеком
МТС-4	15 000 R	7.60	15.05.12		13.05.14		30.7	96.86	(0.14)	22 011	96.86	97.90		8.97	7.51	2.16		BB+/Ba2/BB	Телеком
МТС-5	15 000 R	14.25	24.07.12	26.07.12	19.07.16	9.1	56.9	105.05	0.41	395 486	105.00	105.13	6.96	13.04	0.71			BB+/Ba2/BB	Телеком
МТС-7	10 000 R	8.70	15.11.11		07.11.17		72.6	96.11	(1.78)	24 183	97.50	98.25		9.78	8.01	4.21		BB+/Ba2/BB	Телеком
МТС-8	15 000 R	8.15	15.11.11	13.11.15	03.11.20	48.7	108.5	97.09	1.09	20	96.25	97.08	9.21	7.45	3.12			BB+/Ba2/BB	Телеком
Н Ленск-3	1 000 R	14.00	17.01.12		16.07.13		20.8	99.41	0.41	800	98.00	99.10		14.94	13.27	0.98			МГД
НацКап БО-3	500 R	8.20	26.12.11		23.06.14		32.0				99.25	100.74							Финансы
НацКап БО-4	500 R	8.20	26.12.11		23.06.14		32.0				99.25	100.74							Финансы
НацСтанд-1	1 500 R	10.00	09.03.12	15.03.12	11.03.14	4.7	28.6				99.80	100.30						/B3/	Финансы
НацСтандФ БО-1	2 000 R	10.50	04.11.11		02.05.14		30.3	103.16	0.01	44 700				9.25	8.33	2.00		/B3/	Финансы
НИА ВТБ-1	4 634 R	10.50	26.10.11		26.02.39		328.4											/Ba1/	Финансы
НИА ВТБ-2	2 027 R		26.10.11		26.02.39		328.4											/Ba1/	Финансы
НКНХ-4	1 500 R	10.00	26.03.12		26.03.12		5.1				98.00							V+/B1/	Хим. пром.
НЛМК БО-1	5 000 R	9.75	06.12.11		04.12.12		13.4				90.01	103.40						BBB-/Baa3/BBB-	МГД
НЛМК БО-5	10 000 R	10.75	01.11.11		30.10.12		12.3	104.00		402	103.41	103.90		6.70	8.06	0.89		BBB-/Baa3/BBB-	МГД
НЛМК БО-6	10 000 R	7.75	06.03.12		05.03.13		16.4				100.30	101.85						BBB-/Baa3/BBB-	МГД
Новатэк БО-1	10 000 R	7.50	27.12.11		25.06.13		20.1				100.01	101.25						BBB-/Baa3/BBB-	Нефть и газ
Новиком БО-1	3 000 R	8.50	07.01.12	12.07.13	07.07.14	20.6	32.5				98.00							/B2/	Финансы
Новиком-1	2 000 R	9.00	24.11.11	01.06.12	25.11.13	7.3	25.1				98.25	99.47						/B2/	Финансы
НОК-3	1 000 R	12.50	28.02.12		26.08.14		34.1												МГД
Номос БО-1	5 000 R	7.00	24.02.12	28.02.12	24.02.14	4.2	28.1				99.70	99.80						BB/Ba3/	Финансы
Номос БО-1	5 000 R	8.00	18.04.12	22.04.13	18.10.14	18.0	35.9											BB/Ba3/	Финансы
Номос-09	5 000 R	6.25	16.12.11	20.06.12	14.06.13	7.9	19.7				98.80	98.95						BB/Ba3/	Финансы
Номос-11	5 000 R	7.40	04.01.12	09.07.12	02.07.14	8.5	32.3	99.50	0.00	7 800	99.35	99.50	8.22	7.08	0.63			BB/Ba3/	Финансы
Номос-12	5 000 R	8.50	23.02.12	28.08.13	28.08.17	22.2	70.2	100.00	0.10	10	99.00	100.00	8.64	8.25	1.59			BB/Ba3/	Финансы
НорНикель БО-3	15 000 R	7.00	31.01.12		30.07.13		21.2												

Рынок рублевых облигаций

Выпуск	Объем, млн	Купон, %	Дата			Месяцев до		Цена	Изм.	Торговый объем, шт	Котировки		Доходность, %			Дюр, лет	Рейтинг F/M/S	Сектор
			купона	оферты	погаш	офрт	погаш				покупка	продажа	офрт	погаш	текуц			
КОРПОРАТИВНЫЕ РУБЛЕВЫЕ ОБЛИГАЦИИ																		
Пенлопэк-2	2 500 R	14.00	21.11.11	21.11.11	28.11.14	1.0	37.2	85.75	0.25	1 014	80.99	84.40	530.68	22.53	7.98	0.01		Строительство
Первобанк БО-1	1 500 R	8.10	26.10.11	02.05.12	24.04.13	6.3	18.0										/B3/	Финансы
Первобанк БО-2	1 500 R	8.50	12.04.12	18.10.12	10.04.14	11.9	29.6					100.00					/B3/	Финансы
Петрокоммерц-5	5 000 R	12.75	19.12.11	24.12.12	21.12.14	14.1	38.0				92.00	106.99					/Ba3/B+	Финансы
Петрокоммерц-6	3 000 R	7.75	21.02.12		22.08.12		10.0				97.00	100.00					/Ba3/B+	Финансы
Петрокоммерц-7	3 000 R	7.00	21.02.12		22.08.12		10.0					100.50					/Ba3/B+	Финансы
ПИА АИЖК-1	688 R	6.94	15.11.11		15.02.39		328.0				99.65	100.20					/Ba1/	Финансы
Полипласт-2	800 R	12.25	13.03.12	14.09.12	11.03.14	10.8	28.6	98.10		1	97.50	100.00	14.99		12.15	0.75		Хим. пром.
ПочтаРос	7 000 R	8.25	27.03.12	28.03.14	22.03.16	29.2	53.0	99.00	(0.07)	100	98.80	99.90	8.88		8.18	2.05		Потреб. усл.
ПромсвБ БО-3	5 000 R	8.60	07.02.12		04.02.14		27.5	96.40		14 216	96.71	97.39		10.64	8.60	1.89		BB-/Ba2/отзван
ПромсвБ-5	4 500 R	7.75	17.11.11		17.05.12		6.8	99.85	0.85	2 900	99.40	99.60		8.09	6.95	0.51		BB-/Ba2/отзван
ПромсвБ-6	5 000 R	8.25	19.12.11		17.06.13		19.8	99.15	0.28	4	98.00	99.15		8.96	7.82	1.41		BB-/Ba2/отзван
ПромТрактор-3	5 000 R	11.25	25.01.12		24.07.13		21.0				86.02	90.00						Машиностр. и пр.
Протек	5 000 R	12.00	02.11.11		02.11.11		0.3				98.02	100.09						Потреб. усл.
ПротонФ-1	1 000 R	9.00	13.12.11		12.06.12		7.7											Машиностр. и пр.
ПрофМедиа-1	3 000 R	10.50	19.01.12	23.07.13	16.07.15	21.0	44.8				98.21						/B+	Медиа
Разгуляй БО-13	1 000 R			14.12.11	13.06.12	1.7	7.7											Сельск. хоз.
Разгуляй БО-16	3 000 R	12.00	09.11.11	14.11.12	07.05.14	12.8	30.5	100.00		20	98.51	100.00	12.27		10.18	0.86		Сельск. хоз.
Разгуляй-3	3 000 R	17.00	16.03.12		16.03.12		4.8				98.52	102.07						Сельск. хоз.
Разгуляй-4	3 000 R	0.00	23.11.11	01.12.11	22.05.13	1.3	19.0				95.00							Сельск. хоз.
Разгуляй-5	2 000 R	0.00	26.10.11		23.10.13		24.0											Сельск. хоз.
Райффайзен БО-7	5 000 R	7.50	30.11.11		27.11.13		25.2					101.75						BBB+/Ba3/BBB
Райффайзен-4	10 000 R	13.50	06.12.11	07.12.11	03.12.13	1.5	25.4	100.91	(0.03)	1 325	100.83	100.92	5.50		12.18	0.12		BBB+/Ba3/BBB
РАФ Лизинг	1 000 R	12.50	21.02.12		21.02.12		4.0											Финансы
РГС Б-3	2 000 R	9.50	28.02.12	01.03.12	31.08.14	4.3	34.3				99.00	100.00						/B2/
РГС Б-4	3 000 R	8.75	30.12.11	03.07.13	03.07.15	20.4	44.4				98.00	99.99						/B2/
РенКап БО-3	3 000 R	9.90	05.02.12	12.08.13	05.08.14	21.7	33.4											B/B3/B
РенКап-2	3 000 R	10.50	04.04.12		04.04.12		5.4	99.25	0.01	20	99.00	99.25		12.45	10.40	0.40		B/B3/B
РенКап-3	4 000 R	9.25	08.12.11		06.06.12		7.5				97.45	97.89						B/B3/B
РЖД БО-1	15 000 R	9.40	07.12.11		05.12.12		13.4				102.70	102.90						BBB/Baa1/BBB
РЖД-07	5 000 R	7.55	09.11.11		07.11.12		12.5	100.50	0.00	1	100.46	100.75		7.12	6.50	0.93		BBB/Baa1/BBB
РЖД-09	15 000 R	6.90	16.11.11		13.11.13		24.7	98.75		11 005	98.60	98.80		7.68	6.26	1.77		BBB/Baa1/BBB
РЖД-10	15 000 R	15.00	08.03.12		06.03.14		28.4	116.11	0.00	14	116.10	116.34		7.57	12.53	1.93		BBB/Baa1/BBB
РЖД-11	15 000 R	7.80	23.11.11		18.11.15		48.9				97.80	97.94						BBB/Baa1/BBB
РЖД-12	15 000 R	14.90	24.11.11	28.11.11	16.05.19	1.2	90.8	100.85	(0.01)	297 602	100.84	100.85	4.68		13.11	0.09		BBB/Baa1/BBB
РЖД-13	15 000 R	0.10	08.03.12		06.03.14		28.4				97.06	98.19						BBB/Baa1/BBB
РЖД-14	15 000 R	9.98	10.04.12	12.04.12	07.04.15	5.7	41.5	101.41		200 900	101.45	101.55	6.87		9.69	0.44		BBB/Baa1/BBB
РЖД-15	15 000 R	10.50	26.12.11	26.12.12	20.06.16	14.1	56.0	102.92		405 510	102.90	103.10	7.94		9.58	1.02		BBB/Baa1/BBB
РЖД-16	15 000 R	7.90	12.12.11	07.06.16	05.06.17	55.5	67.5	99.15	1.25	63 184	97.45	97.54	8.27		7.45	3.56		BBB/Baa1/BBB
РЖД-17	15 000 R	10.80	23.01.12	23.07.13	16.07.18	21.0	80.8				104.85	105.16						BBB/Baa1/BBB
РЖД-18	15 000 R	11.00	23.01.12	23.07.14	15.07.19	33.0	92.8	108.45		5 005	108.37	108.55	7.65		9.68	2.23		BBB/Baa1/BBB
РЖД-19	10 000 R	8.15	23.01.12	18.07.18	08.07.24	80.9	152.6				97.00	101.17						BBB/Baa1/BBB
РЖД-23	15 000 R	9.00	02.02.12	05.02.15	16.01.25	39.5	158.9	101.95		12 500	101.64	102.20	8.45		8.49	2.64		BBB/Baa1/BBB
РиэлЛизинг	2 000 R	8.50	23.12.11		19.12.14		37.9											Финансы
РК Казначей-1	3 000 R	10.50	25.11.11	28.11.12	20.11.15	13.2	49.0											Финансы
РМБ-3	1 100 R	10.50	23.03.12		23.09.13		23.0					100.25						/B3/
РМК-3	3 000 R	10.40	20.12.11	20.12.13	15.12.15	25.9	49.8	98.00		400	96.01	98.50	11.75		9.90	1.72		МГД
РМК-4	5 000 R	9.00	08.12.11	10.06.14	02.06.16	31.6	55.4				92.80	95.50						МГД
РосБанк БО-1	5 000 R	7.40	25.12.11	27.06.12	25.06.13	8.2	20.1				99.85	100.19						BBB+/Baa2/BB+
РосБанк БО-2	5 000 R	8.00	08.01.12		08.07.13		20.5					99.95						BBB+/Baa2/BB+
РосБанк АЗ	5 000 R	6.90	05.11.11		06.11.13		24.5											BBB+/Baa2/BB+
РосБанк А5	5 000 R	7.40	05.11.11		07.11.14		36.5											BBB+/Baa2/BB+
РосВодКан-3	3 000 R	9.00	14.11.11	14.11.13	09.11.15	24.8	48.6				91.01	101.00						Потреб. усл.
РосгосСтрах-1	4 000 R	10.00	19.01.12	23.07.12	16.07.15	9.0	44.8	98.52		418	98.52	98.59	12.36		9.67	0.64		Финансы
РосгосСтрах-2	5 000 R	10.50	10.11.11	13.11.12	02.11.17	12.7	72.4	98.92	(0.08)	23 438	95.05	100.10	11.88		9.12	0.87		Финансы
РосдорБанк-1	1 050 R	10.50	08.12.11	13.12.11	09.12.13	1.7	25.6				99.00	100.40						/B3/
Роснано-1	8 000 R	8.90	28.12.11		20.12.17		74.0	101.00		1	97.40	97.70		8.86	8.32	4.37		//BB+
Роснано-2	10 000 R	8.90	28.12.11		20.12.17		74.0				97.40	97.70						//BB+
Роснано-3	15 000 R	8.90	28.12.11		20.12.17		74.0	97.50		500	97.20	97.50		9.65	8.61	4.31		//BB+
РосТелеком-01	2 000 R	6.60	09.02.12		08.08.13		21.5	96.50		533	95.00			9.24	6.63	1.35		//BB+
РосТелеком-02	400 R	10.50	17.11.11		17.11.11		0.8											//BB+
РосТелеком-03	600 R	8.50	13.03.12		13.03.12		4.7											//BB+
РосТелеком-04	2 000 R	6.50	04.04.12		03.04.13		17.4					100.65						//BB+
РосТелеком-05	800 R	7.60	30.11.11		30.05.12		7.2											//BB+
РосТелеком-06	2 000 R	7.80	30.11.11		30.05.12		7.2	100.50		12 200	97.25			6.97	7.15	0.55		//BB+
РосТелеком-08	2 400 R	6.65	06.12.11		03.09.13		22.4					100.49						//BB+
РосТелеком-09	1 000 R	8.10	08.12.11		08.12.11		1.5					102.99						//BB+
РосТелеком-1																		

Рынок рублевых облигаций

Выпуск	Объем, млн	Купон, %	Дата			Месяцев до		Цена	Изм.	Торговый объем, шт	Котировки		Доходность, %			Дюр, лет	Рейтинг F/M/S	Сектор
			купона	оферты	погаш	офрт	погаш				покупка	продажа	офрт	погаш	текущ			
КОРПОРАТИВНЫЕ РУБЛЕВЫЕ ОБЛИГАЦИИ																		
РСХБ-12	5 000 R	7.70	12.01.12	13.07.15	01.07.21	44.7	116.4				95.50	99.00				BBB/Baa1/	Финансы	
РСХБ-13	5 000 R	7.70	13.01.12	14.07.15	02.07.21	44.7	116.4	95.50		150 201	95.50	100.00	9.34		7.70	2.95	BBB/Baa1/	Финансы
РСХБ-14	10 000 R	7.70	10.01.12	08.07.15	29.06.21	44.5	116.3	95.59	(0.90)	195 422	95.90	96.40	9.31		7.68	2.94	BBB/Baa1/	Финансы
РТК Лизинг БО-1	1 050 R	11.50	07.02.12		06.08.13		21.5	98.00		28	97.50	98.00			9.08	11.25	0.98	Финансы
РУСАЛ Братск-7	15 000 R	8.30	01.03.12	03.03.14	22.02.18	28.3	76.1	94.13	0.13	16 526	93.76	94.35	11.48				1.94	МГД
РУСАЛ Братск-8	15 000 R	8.50	16.04.12	15.04.15	05.04.21	41.8	113.5				92.50	95.65						МГД
РусГидро-01	10 000 R	8.00	24.10.11	22.04.16	12.04.21	54.0	113.7											Электрэнерг.
РусГидро-02	10 000 R	8.00	24.10.11	22.04.16	12.04.21	54.0	113.7											Электрэнерг.
РусскиеМасла-2	1 000 R	1.00	29.03.12		29.03.12		5.2											Потреб. тов.
РусскоеМоре-1	2 000 R	12.00	15.12.11		14.06.12		7.7				95.02	99.98						Потреб. тов.
РусСтанд-8	5 000 R	7.75	13.04.12		13.04.12		5.7				99.62	99.85						Финансы
РусфинБ БО-01	4 000 R	7.15	04.01.12	09.07.13	04.07.14	20.5	32.4				98.40	99.20						Финансы
РусфинБ-08	2 000 R	7.70	19.03.12	24.09.12	14.09.15	11.1	46.8				99.00	100.00						Финансы
РусфинБ-09	2 000 R	7.70	20.03.12	25.09.12	15.09.15	11.1	46.8				99.00	99.60						Финансы
РусфинБ-10	2 000 R	7.90	15.11.11	19.11.13	10.11.15	24.9	48.6	99.55		70				8.28	7.06	1.74		Финансы
РусфинБ-11	2 000 R	7.90	16.11.11	20.11.13	11.11.15	25.0	48.7	98.80		100 000				8.70	7.13	1.73		Финансы
Сахатрэф-2	2 500 R	12.20	27.01.12		26.07.13	21.1	99.88	(0.12)		15 173	97.03	100.00			12.58	11.63	1.42	Нефть и газ
Северсталь БО-1	15 000 R	7.50	20.03.12		18.09.12	10.9	100.09	(0.01)		237 563	100.08	100.20			7.47	7.34	0.83	МГД
Северсталь БО-2	10 000 R	9.75	17.02.12		15.02.13	15.8					102.20	103.00						МГД
Северсталь БО-4	5 000 R	9.75	17.02.12		15.02.13	15.8					102.20	104.00						МГД
Севкаб-3	1 500 R	10.50	27.12.11		27.03.12	5.1												Машиностр. и пр.
СенаторУК-1	1 500 R	10.00	18.11.11		18.05.12	6.8												Строительство
СЭК-3	5 000 R	11.15	20.04.12	09.10.20 C	26.09.31	107.6	239.3											Строительство
СЭК-4	5 000 R	11.15	20.04.12	09.10.20 C	26.09.31	107.6	239.3											Строительство
СибирьАвиа-1	2 300 R	18.00	17.01.12		17.07.12	8.8	103.00	(1.00)		2 034	102.80	104.50			13.80	16.33	0.61	Транспорт
СибМетИнв-1	10 000 R	13.50	19.04.12	20.10.14	10.10.19	35.9	95.6	108.67	0.49	32 630	107.55	108.99	10.29		12.27	2.33		МГД
СибМетИнв-2	10 000 R	13.50	19.04.12	20.10.14	10.10.19	35.9	95.6	107.40	0.05	40 004	107.55	108.00	10.80		12.42	2.32		МГД
СИБУР Х-1	1 500 R	10.47	03.11.11		01.11.12	12.3												Хим. пром.
СИБУР Х-3	30 000 R	9.25	16.03.12	21.03.12	13.03.15	4.9	40.7											Хим. пром.
СИБУР Х-4	30 000 R	7.30	16.03.12	17.09.12	13.03.15	10.8	40.7											Хим. пром.
СИБУР Х-5	30 000 R	8.00	16.03.12	18.03.13	13.03.15	16.8	40.7											Хим. пром.
Синергия БО-1	3 000 R	9.75	05.04.12	06.10.12	03.10.13	11.5	23.4				91.00	100.00						Потреб. тов.
Синергия-3	2 500 R	8.00	20.02.12		18.08.14	33.9												Потреб. тов.
СистемаАФК-1	6 000 R	9.75	08.03.12		07.03.13	16.5					101.80	103.19						Телеком
СистемаАФК-2	20 000 R	14.75	14.02.12	17.08.12	12.08.14	9.8	33.7	106.10		18 200	105.75	106.05	6.92		13.32	0.73		Телеком
СистемаАФК-3	19 000 R	12.50	01.12.11	04.12.12	24.11.16	13.4	61.1				104.35	104.75						Телеком
СистемаАФК-4	13 500 R	7.65	20.03.12		15.03.16	52.8					98.00							Телеком
СистемаГалс-1	3 000 R	8.50	10.04.12		08.04.14	29.5												отзаван/отзаван/
СистемаГалс-2	2 000 R	8.50	17.04.12		15.04.14	29.8												отзаван/отзаван/
Ситроникс БО-1	2 000 R	11.75	20.12.11	25.06.12	18.06.13	8.1	19.9	99.41		2 100	98.05	99.40	12.93		10.98	0.56		В-/В3/
Ситроникс БО-2	3 000 R	10.75	09.04.12	15.10.12	07.10.13	11.8	23.5	97.73	0.30	1 891	96.60	97.80	13.69		10.83	0.83		В-/В3/
СКБ Б БО-3	3 000 R	9.15	29.11.11	04.06.12	26.11.13	7.4	25.2				98.00	100.00						В/В1/
СКБ Б БО-4	2 000 R	9.80	07.12.11	12.12.11	05.06.13	1.6	19.4	100.40		38 000	100.05	100.45	6.19		9.02	0.12		В/В1/
СКБ Б БО-5	2 000 R	8.25	12.04.12	16.10.12	10.04.14	11.8	29.6	97.37	(0.53)	2 705	97.20	97.50	11.42		8.36	0.86		В/В1/
СКБ Б БО-6	2 000 R	8.50	10.01.12	12.07.13	08.07.14	20.6	32.5				96.00	99.90						В/В1/
Соллерс БО-2	2 000 R	13.00	02.11.11	07.05.12	01.05.13	6.5	18.3	99.93	0.38	46 001	100.06	100.50	13.39		10.21	0.44		Машиностр. и пр.
Соллерс-2	3 000 R	12.50	18.01.12		17.07.13	20.8		101.70	0.20	137 965	101.11	101.80			11.64	1.41		Машиностр. и пр.
СПКазань-3	1 000 R	14.00	10.11.11	17.05.12	08.05.14	6.8	30.5				100.00							Потреб. усл.
СтрКред БО-1	1 000 R	9.90	28.01.12	28.07.12	28.07.14	9.2	33.2											/В3/
СтрКред БО-2	1 000 R	9.90	28.01.12	28.07.12	28.07.14	9.2	33.2											/В3/
СтрТрансГаз-2	5 000 R	8.49	13.01.12		13.07.12	8.7	96.09	0.47		100	95.71	96.09			14.71	8.42	0.62	Строительство
СтрТрансГаз-3	5 000 R	8.50	12.04.12		11.04.13	17.6					88.06	95.00						Строительство
СУ155-3	3 000 R	12.70	15.02.12		15.02.12	3.8	94.97	0.13		1 413	94.80	95.98			31.90	12.83	0.24	Строительство
СудострБ БО-01	2 000 R	9.75	03.03.12	07.03.12	03.03.14	4.5	28.3	98.35		70 505	98.36	98.68	14.78		10.65	9.63	0.32	/В3/
СудострБ-3	1 500 R	10.00	05.03.12		03.09.12	10.4	99.61			31 903	99.00	101.00			10.65	9.76	0.77	/В3/
СудострБ-4	1 500 R	10.00	10.04.12	13.04.12	08.10.13	5.7	23.5				98.10	98.99						/В3/
СУЭК Финанс-1	10 000 R	9.35	06.01.12	10.07.13	26.06.20	20.6	104.2	100.70	0.02	4 107	100.70	100.94	9.05		8.80	1.45		/Ва3/
СэтлГрупп-1	1 000 R	11.70	15.11.11		15.05.12	6.7	96.04	(2.84)		300	98.60	99.18			20.14	10.64	0.45	Строительство
Татнефть БО-1	5 000 R	7.25	23.03.12		20.09.13	22.9	98.25			10	98.25	100.00			8.40	7.24	1.67	ВВ/Ва2/отзаван
Таттелеком-2	1 500 R	8.25	03.11.11		01.11.12	12.3					95.01							ВВ-//
ТатфондБ БО-1	2 000 R	9.50	29.12.11	05.07.12	26.12.13	8.4	26.1				97.00	99.00						/В2/
ТатфондБ БО-2	2 000 R	8.75	19.04.12	25.10.12	17.04.14	12.1	29.8	99.00	1.96	1	96.00	99.00	10.02		8.73	0.88		/В2/
ТатфондБ-5	2 000 R	8.50	21.03.12		21.03.12	4.9	99.83			17 344	99.00	99.95			8.97	8.34	0.38	/В2/
ТатфондБ-6	2 000 R	8.75	28.02.12	05.03.12	26.02.13	4.4	16.2	99.77		34 062	99.00	100.20	9.44		8.52	0.33		/В2/
ТатфондБ-7	1 000 R	8.75	16.12.11	22.12.11	14.12.12	2.0	13.7				99.80							Финансы
ТВЗ БО-1	2 000 R	6.50	14.12.11		12.06.13	19.7												

Рынок рублевых облигаций

Выпуск	Объем, млн	Купон, %	Дата			Месяцев до		Цена	Изм.	Торговый объем, шт	Котировки		Доходность, %			Дюр, лет	Рейтинг F/M/S	Сектор
			кулона	оферты	погаш	офрт	погаш				покупка	продажа	офрт	погаш	текущ			
КОРПОРАТИВНЫЕ РУБЛЕВЫЕ ОБЛИГАЦИИ																		
ТКС-2	1800 R	8.15	20.03.12	24.09.12	15.03.16	11.1	52.8				98.00	99.10				/B1/	Финансы	
ТКС Б БО-1	1600 R	14.22	23.03.12		20.09.13		22.9				97.00	101.72				B/B2/	Финансы	
ТКС Б БО-2	1500 R	16.50	29.11.11	01.12.11	26.11.13	1.3	25.2	100.37	0.22	6 386	100.33	100.40	12.00		14.64	0.10	B/B2/	Финансы
ТКС Б БО-3	1500 R	14.00	21.02.12	22.08.12	18.02.14	10.0	27.9				98.40	98.80				B/B2/	Финансы	
ТКС Б-2	1400 R	20.00	26.01.12		28.07.13		21.2	107.24	0.19	1 050	107.25	107.30		15.62	17.48	1.32	B/B2/	Финансы
ТМК БО-1	5000 R	8.85	25.10.11		22.10.13		24.0										/B1/B+	МГД
ТрансАэро-1	3000 R	11.85	26.10.11	03.05.12	23.10.13	6.3	24.0											Транспорт
ТрансКонт-1	3000 R	9.50	28.02.12		26.02.13		16.2				101.70	102.21					BB+/Ba3/	Транспорт
ТрансКонт-2	3000 R	8.80	08.12.11		04.06.15		43.4	99.49	0.24	2 000	99.36	99.85	9.18	8.21	2.30		BB+/Ba3/	Транспорт
ТрансКредБ БО-1	5000 R	7.80	17.11.11		17.11.13		24.9				98.60	99.90					/Ba1/BB+	Финансы
ТрансКредБ-2	3000 R	6.90	13.12.11		12.06.12		7.7										/Ba1/BB+	Финансы
ТрансКредБ-5	3000 R	7.90	10.02.12		12.08.13		21.7										/Ba1/BB+	Финансы
ТрансКредБ-6	4000 R	8.25	19.04.12		17.04.14		29.8	98.99		70	98.90	99.35	8.88	8.24	2.11		/Ba1/BB+	Финансы
ТрансКредФ-1	1500 R	12.00	12.12.11		11.06.12		7.6			500 000								Финансы
ТрансКредФ-2	1500 R	12.00	03.11.11		01.11.12		12.3	100.00		75 000			12.27	9.61	0.85			Финансы
ТрансМашХ БО-1	3000 R	6.50	26.01.12		23.01.14		27.1											Машиностр. и пр.
Транснефть-1	35 000 R	10.00	21.05.12	20.05.15	13.05.19	42.9	90.7				97.04	111.00					/Ba1/BBB	Нефть и газ
Транснефть-2	35 000 R	9.75	09.10.12	08.10.15	01.10.19	47.5	95.3										/Ba1/BBB	Нефть и газ
Транснефть-3	65 000 R	10.15	26.09.12	26.09.15	18.09.19	47.1	94.9	110.00	0.86	8 149	109.00	110.65	7.12	9.12	3.21		/Ba1/BBB	Нефть и газ
ТрансФинМ БО-12	500 R	8.50	29.02.12		27.08.14		34.2											Финансы
ТрансФинМ БО-13	500 R	8.50	29.02.12		27.08.14		34.2											Финансы
ТрансФинМ-02	1500 R	10.75	10.02.12		10.08.12		9.6											Финансы
ТрансФинМ-03	1500 R	8.50	12.01.12		10.07.14		32.6											Финансы
ТрансФинМ-04	350 R	11.00	07.12.11	16.12.11	03.12.14	1.8	37.4											Финансы
ТрансФинМ-05	350 R	11.00	07.12.11	16.12.11	03.12.14	1.8	37.4											Финансы
ТрансФинМ-06	500 R	11.00	07.12.11	16.12.11	03.12.14	1.8	37.4											Финансы
ТрансФинМ-07	500 R	11.00	07.12.11	16.12.11	03.12.14	1.8	37.4											Финансы
ТрансФинМ-08	380 R	11.00	08.12.11	19.12.11	03.12.15	1.9	49.4											Финансы
ТрансФинМ-09	380 R	11.00	08.12.11	19.12.11	03.12.15	1.9	49.4											Финансы
ТрансФинМ-10	500 R	11.00	08.12.11	19.12.11	03.12.15	1.9	49.4											Финансы
ТрансФинМ-11	500 R	11.00	08.12.11	19.12.11	03.12.15	1.9	49.4											Финансы
ТрансФинМ-15	1000 R	8.50	27.02.12	22.08.16	16.08.21	58.0	117.9											Финансы
ТюменьЭнерго-2	2700 R	8.70	29.03.12		29.03.12		5.2				100.02	101.00						Электроэнерг.
УБРИР-2	2000 R	9.50	29.10.11	05.11.12	01.05.14	12.5	30.3										/отзван/В-	Финансы
УМПО-3	3000 R	10.00	15.12.11		14.06.12		7.7				100.00	100.66						Машиностр. и пр.
УралВагонЗ-1	3000 R	9.25	15.12.11	16.12.12	07.12.17	13.8	73.5				98.03	99.50						Машиностр. и пр.
УралВагонЗ-2	3000 R	8.95	28.02.12	30.08.13	20.02.18	22.3	76.0	99.00		30	97.54	99.00	9.74	8.78	1.57			Машиностр. и пр.
Уралкалий БО-1	50 000 R	8.25	20.02.12		17.02.14		27.9											Хим. пром.
Уралсиб ЛК БО-1	1 667 R	9.50	02.12.11		28.02.14		28.2				98.80	100.45					BB-/I	Финансы
Уралсиб ЛК БО-3	2 250 R	9.50	01.11.11		29.10.13		24.2				99.00	99.99					BB-/I	Финансы
Уралсиб ЛК БО-4	2 750 R	8.50	05.01.12		03.07.14		32.4				98.30	99.50					BB-/I	Финансы
Уралсиб ЛК-3	1 500 R	16.50	23.02.12		23.02.12		4.0				102.75	103.31					BB-/I	Финансы
Уралсиб ЛК-4	2 000 R	16.50	19.01.12		19.01.12		2.9				102.06	102.65					BB-/I	Финансы
Уралсиб ЛК-5	3 000 R	8.50	19.01.12		19.01.12		2.9				100.11	100.45					BB-/I	Финансы
УралЭлМедь-1	3 000 R	8.25	28.02.12		28.02.12		4.2				90.01							МГД
Формат-1	1 000 R	17.00	08.12.11	20.12.11	06.12.12	1.9	13.5											Строительство
Фортум-2	5 000 R	6.50	08.02.12		06.02.13		15.5											Электроэнерг.
ФСК ЕЭС-06	10 000 R	7.15	27.03.12	27.09.13	15.09.20	23.2	106.8				99.00	99.69					/Baa2/BBB	Электроэнерг.
ФСК ЕЭС-07	5 000 R	7.50	28.10.11	26.10.15	16.10.20	48.1	107.9				96.30	97.00					/Baa2/BBB	Электроэнерг.
ФСК ЕЭС-08	10 000 R	7.15	27.03.12	27.09.13	15.09.20	23.2	106.8				99.23	99.70					/Baa2/BBB	Электроэнерг.
ФСК ЕЭС-09	5 000 R	7.99	28.10.11	24.10.17	16.10.20	72.1	107.9				97.00	97.70					/Baa2/BBB	Электроэнерг.
ФСК ЕЭС-10	10 000 R	7.75	27.03.12	25.09.15	15.09.20	47.1	106.8				97.60	98.30					/Baa2/BBB	Электроэнерг.
ФСК ЕЭС-11	10 000 R	7.99	28.10.11	24.10.17	16.10.20	72.1	107.9	97.70		1	97.00	97.70	8.66	5.62	4.31		/Baa2/BBB	Электроэнерг.
ФСК ЕЭС-13	10 000 R	8.50	03.01.12		22.06.21		116.1				90.00	98.99					/Baa2/BBB	Электроэнерг.
ФСК ЕЭС-19	20 000 R	7.95	19.01.12	19.07.18	06.07.23	80.9	140.5										/Baa2/BBB	Электроэнерг.
ХКФ БО-1	3 000 R	7.18	25.10.11	27.04.12	22.04.14	6.1	30.0										BB-/Ba3/B+	Финансы
ХКФ БО-3	4 000 R	7.90	25.10.11	25.10.13	22.04.14	24.1	30.0										BB-/Ba3/B+	Финансы
ХКФ-5	4 000 R	8.50	18.01.12	24.10.11	17.04.13	0.0	17.8				95.00	100.00					BB-/Ba3/B+	Финансы
ХКФ-6	5 000 R	7.75	13.12.11	14.12.12	10.06.14	13.7	31.6				98.51	99.25					BB-/Ba3/B+	Финансы
ХКФ-7	5 000 R	9.00	27.10.11	02.05.12	23.04.15	6.3	42.0										BB-/Ba3/B+	Финансы
ХМ Банк-2	3 000 R	6.25	14.12.11	14.06.12	12.06.13	7.7	19.7	100.00		300 000	98.00		6.27	5.89	0.59		/Ba3/отзван	Финансы
ЦентриИнв БО-1	1 500 R	8.40	20.12.11	19.12.12	17.06.14	13.9	31.8	99.35		20	99.05	99.35	9.14	7.94	1.01		/Ba3/	Финансы
ЦентриИнв БО-5	1 000 R	8.40	20.12.11	19.12.12	17.06.14	13.9	31.8				99.05	99.35					/Ba3/	Финансы
ЦентриИнв-2	3 000 R	9.25	27.12.11	29.06.12	24.06.14	8.2	32.1	100.95		2	100.65	100.95	7.83	8.64	0.61		/Ba3/	Финансы
Черкизово БО-3	3 000 R	8.25	11.11.11		08.11.13		24.6				97.40	98.19					/B2/	Потреб. тов.
ЧТПЗ БО-1	5 000 R	16.50	06.12.11	08.12.11	04.12.12	1.5	13.4	100.15	0.50	50 172	100.02	100.29	14.57	14.83	0.11		/отзван/	МГД
ЧТПЗ-3	8 000 R	8.00	25.10.11	26.04.12	21.04.15	6.1	42.0										/отзван/	МГД
ЭлемЛиз-2	2 300 R	12.00	08.12.11		04.09.14		34.4	99.95		188	99.95	104.99	0.55	11.34	2.78		/I/В-	Финансы
Энел БО-15	4 000 R	7.50	20.12.11	21.06.12	18.06.13	8.0	19.											

Рынок рублевых облигаций

Выпуск	Объем, млн	Купон, %	Дата			Месяцев до		Цена	Изм.	Торговый объем, шт	Котировки		Доходность, %			Дюр, лет	Рейтинг F/M/S	Сектор
			купона	оферты	погаш	офрт	погаш				покупка	продажа	офрт	погаш	текуц			
ГОСУДАРСТВЕННЫЕ И МУНИЦИПАЛЬНЫЕ ОБЛИГАЦИИ																		
Беларусь-1	7 000 R	8.70	22.12.11		20.12.12	13.9	86.49	0.09	1 168	85.70	86.99		23.98	9.65	0.90	/B3/B-	Гос.	
ВолгОбл-10	3 000 R	8.00	09.11.11		04.05.16	54.4				97.10	98.05					BB-/отзван	Муниц.	
ВолгОбл-4	300 R	7.55	15.11.11		15.05.12	6.7				98.00						BB-/B+	Муниц.	
ВолгОбл-7	400 R	9.33	13.12.11		12.06.12	7.7				100.20						BB-/BB-	Муниц.	
ВолгОбл-9	2 000 R	8.25	07.12.11		04.06.14	31.4				99.00	103.00					BB-/отзван	Муниц.	
Волгоград-4	880 R	17.80	07.11.11		07.11.12	12.5	109.01	0.01	400	107.50	112.00		6.65	13.93	0.75	/Ba3/	Муниц.	
Волгоград-5	1 000 R	9.50	22.12.11		17.12.15	49.8				100.00	104.65					/Ba3/	Муниц.	
ВоронежОбл-4	900 R	9.00	26.12.11		25.06.12	8.1				101.25	101.85						Муниц.	
ИркОбл-31005	275 R	7.70	26.10.11		26.10.11	0.1										/BB	Муниц.	
ИркОбл-31006	1 064 R	9.15	23.11.11		22.11.12	13.0				99.70	101.84					/BB	Муниц.	
ИркОбл-31007	313 R	10.00	25.12.11		25.12.11	2.1	100.85		300	100.66	100.85		4.90	9.46	0.17	/BB	Муниц.	
Казань-6	1 000 R	12.00	08.12.11		08.12.11	1.5	100.90		9	100.70	100.90		4.64	11.23	0.13	B+//	Муниц.	
Казань-7	2 000 R	8.75	21.12.11		17.12.14	37.8				99.00	102.50					B+//	Муниц.	
КалужОбл-3	1 000 R	8.95	01.12.11		29.11.12	13.2				99.50	102.20					BB-/отзван	Муниц.	
КалужОбл-4	600 R	10.01	28.12.11		26.06.13	20.1				97.00	104.00					BB-/отзван	Муниц.	
КалужОбл-5	2 500 R	8.20	24.11.11		19.05.16	54.9				100.50	101.80					BB-/отзван	Муниц.	
Карелия-11	320 R	9.70	10.11.11		10.05.12	6.6				98.00	101.50					BB-///	Муниц.	
Карелия-13	2 000 R	9.91	22.12.11		18.06.15	43.9				101.00	102.00					BB-///	Муниц.	
Коми-7	1 000 R	8.00	23.11.11		22.11.13	25.0				100.00						BB/Ba2/	Муниц.	
Коми-8	1 000 R	7.00	04.03.12		03.12.15	49.4				91.00	94.24					BB/Ba2/	Муниц.	
Коми-9	2 100 R	7.50	18.04.12		18.10.14	35.9				98.10	98.70					BB/Ba2/	Муниц.	
Краснодар-1	1 100 R	8.50	04.01.12		03.07.13	20.4				98.00						/Ba2/	Муниц.	
КраснодКр-2	1 125 R	6.00	16.12.11		14.12.12	13.7										BB/Ba1/BB	Муниц.	
КраснодКр-3	4 000 R	8.30	27.03.12		27.09.14	35.2	100.25		2 196	100.00	100.25		8.17	8.13	2.07	BB/Ba1/BB	Муниц.	
КраснЯрКр-4	7 140 R	10.89	10.11.11		08.11.12	12.6	102.00		344 000	101.65	102.20		7.29	9.41	0.56	BB+/Ba2/BB+	Муниц.	
ЛенОбл-3	1 300 R	12.00	09.12.11		05.12.14	37.4				100.03	112.99					BB/BB	Муниц.	
ЛипецОбл-6	750 R	8.98	07.12.11		05.06.13	19.4				99.50						отзван/BB	Муниц.	
Москва-39	10 000 R	8.00	21.01.12		21.07.14	32.9				99.05	99.31					BBB/Baa1/BBB	Муниц.	
Москва-44	20 000 R	8.00	24.12.11		24.06.15	44.1				92.01	99.99					BBB/Baa1/BBB	Муниц.	
Москва-45	15 000 R	8.00	27.12.11		27.06.12	8.2			124 762	100.30	101.78					BBB/Baa1/BBB	Муниц.	
Москва-48	30 000 R	8.00	11.12.11		11.06.22	127.7				88.40	91.00					BBB/Baa1/BBB	Муниц.	
Москва-49	25 000 R	8.00	14.12.11		14.06.17	67.8				95.00	95.50					BBB/Baa1/BBB	Муниц.	
Москва-50	15 000 R	8.00	18.12.11		18.12.11	1.8	100.44	0.03	172 506	100.30	100.45		4.90	7.48	0.15	BBB/Baa1/BBB	Муниц.	
Москва-53	15 000 R	8.00	01.03.12		01.09.13	22.3			5 200	99.75	100.19		7.30	7.79	1.64	BBB/Baa1/BBB	Муниц.	
Москва-54	15 000 R	8.00	05.03.12		05.09.12	10.5	100.65	0.00	7 820	100.51	100.65		6.70	7.75	0.80	BBB/Baa1/BBB	Муниц.	
Москва-56	20 000 R	8.00	22.03.12		22.09.16	59.0	95.18	(2.04)	52 004	95.15	96.00		8.47	8.24	3.86	BBB/Baa1/BBB	Муниц.	
Москва-61	30 000 R	15.00	03.12.11		03.06.13	19.4				112.02	113.59					BBB/Baa1/BBB	Муниц.	
Москва-62	35 000 R	14.00	08.12.11		08.06.14	31.5	113.37	(0.02)	50 639	113.25	113.39		7.44	11.66	2.10	BBB/Baa1/BBB	Муниц.	
Москва-63	20 000 R	15.00	10.12.11		10.12.13	25.6				115.10	115.83					BBB/Baa1/BBB	Муниц.	
Москва-64	40 000 R	14.00	16.11.11		16.11.15	48.8				110.00	117.50					BBB/Baa1/BBB	Муниц.	
Москва-66	30 000 R	8.75	23.11.11		23.11.18	85.1				100.51	106.30					BBB/Baa1/BBB	Муниц.	
МосОбл-7	16 000 R	8.00	18.04.12		16.04.14	29.8	97.55	0.08	217 688	97.25	97.90		9.31	8.10	2.11	/B1/отзван	Муниц.	
МосОбл-8	12 350 R	9.00	13.12.11		11.06.13	19.6	99.99		31	99.75	100.59		9.99	8.45	0.88	/B1/отзван	Муниц.	
МосОбл-9	13 200 R	17.90	15.03.12		15.03.12	4.7	104.33		134	103.85	104.00		6.59	16.72	0.38	/B1/B-	Муниц.	
НижгорОбл-4	1 350 R	8.00	21.11.11		17.11.12	12.9				99.00	101.60					B+//	Муниц.	
НижгорОбл-5	2 100 R	13.00	26.11.11		02.12.12	13.3	103.48		100 000	103.40	104.00		7.38	11.29	0.60	B+//	Муниц.	
НижгорОбл-6	5 000 R	8.50	05.04.12		07.10.15	47.5	99.52		182 000	99.00	99.95		8.65	8.41	2.43	B+//	Муниц.	
ОФЗ-25063	30 000 R	6.20	09.11.11		09.11.11	0.6				100.04	100.11					BBB/Baa1/BBB	Гос.	
ОФЗ-25064	45 000 R	11.90	18.01.12		18.01.12	2.9	101.81	(0.03)	150 000	101.75	101.85		4.19	11.41	0.23	BBB/Baa1/BBB	Гос.	
ОФЗ-25065	46 000 R	12.00	28.12.11		27.03.13	17.1				106.75	108.45					BBB/Baa1/BBB	Гос.	
ОФЗ-25067	45 000 R	11.30	18.01.12		17.10.12	11.8	104.80	0.08	55 693	104.70	104.80		6.35	10.53	0.90	BBB/Baa1/BBB	Гос.	
ОФЗ-25068	45 000 R	12.00	22.02.12		20.08.14	33.9				110.70	111.30					BBB/Baa1/BBB	Гос.	
ОФЗ-25069	45 000 R	10.80	21.03.12		19.09.12	10.9	103.91	(0.04)	21 200	103.85	103.92		6.36	10.16	0.84	BBB/Baa1/BBB	Гос.	
ОФЗ-25071	80 000 R	8.10	30.11.11		26.11.14	37.2	101.85	(1.25)	50 000	101.30	101.95		7.54	7.33	2.53	BBB/Baa1/BBB	Гос.	
ОФЗ-25072	150 000 R	7.15	25.01.12		23.01.13	15.1	100.38	0.08	113 726	100.01	100.40		6.90	6.86	1.13	BBB/Baa1/BBB	Гос.	
ОФЗ-25073	150 000 R	6.85	01.02.12		01.08.12	9.3	100.45	0.01	78 700	100.47	100.65		6.28	6.59	0.72	BBB/Baa1/BBB	Гос.	
ОФЗ-25075	150 000 R	6.88	18.01.12		15.07.15	44.7				96.28	97.30					BBB/Baa1/BBB	Гос.	
ОФЗ-25076	150 000 R	7.10	15.03.12		13.03.14	28.7	99.40	0.14	25 000	99.27	99.50		7.49	6.99	2.07	BBB/Baa1/BBB	Гос.	
ОФЗ-25077	150 000 R	7.35	25.01.12		20.01.16	51.0	97.06	0.07	90 003	97.10	97.25		8.33	7.28	3.38	BBB/Baa1/BBB	Гос.	
ОФЗ-25078	100 000 R	6.70	08.02.12		06.02.13	15.5	99.71	(0.01)	372 838	99.71	99.85		7.02	6.51	1.17	BBB/Baa1/BBB	Гос.	
ОФЗ-25079	150 000 R	7.00	07.12.11		03.06.15	43.4	97.26	0.02	2	96.96	97.30		8.02	6.70	2.93	BBB/Baa1/BBB	Гос.	
ОФЗ-26199	44 000 R	6.10	11.01.12		11.07.12	8.6	100.05	0.15	50 000	99.95	100.20		6.12	5.94	0.67	BBB/Baa1/BBB	Гос.	
ОФЗ-26200	50 000 R	6.10	18.01.12		17.07.13	20.8				98.00	98.50					BBB/Baa1/BBB	Гос.	
ОФЗ-26201	47 000 R	6.55	18.01.12		16.10.13	23.8					100.00					BBB/Baa1/BBB	Гос.	
ОФЗ-26202	40 000 R	11.20	21.12.11		17.12.14	37.8				109.56	110.90					BBB/Baa1/BBB	Гос.	
ОФЗ-26203	150 000 R	6.90	08.02.12		03.08.16	57.4	94.85		14 001	94.85	95.10		8.38	7.04	3.77	BBB/Baa1/BBB	Гос.	
ОФЗ-26204	120 000 R	7.50	22.03.12		15.03.18	76.8	96.03	0.01	93 000	96.00	96.30		8.47	7.66	4.74	BBB/Baa1/BBB	Гос.	
ОФЗ-26205	150 000 R	7.60	26.10.11		14.04.21	113.8	94.03	(0.58)	3									

Рынок рублевых облигаций

Выпуск	Объем, млн	Купон, %	Дата			Месяцев до		Цена	Изм.	Торговый объем, шт	Котировки		Доходность, %			Дюр, лет	Рейтинг F/M/S	Сектор
			купона	оферты	погаш	офрт	погаш				покупка	продажа	офрт	погаш	текущ			
ГОСУДАРСТВЕННЫЕ И МУНИЦИПАЛЬНЫЕ ОБЛИГАЦИИ																		
Томск-3	800 R	10.63	26.12.11		23.06.14	32.0					101.81	102.40					Муниц.	
ТомскОбл-4	800 R	7.00	26.12.11		26.12.11	2.1					100.00	100.25				//BB-	Муниц.	
ТомскОбл-5	1 050 R	7.00	17.12.11		17.12.12	13.8			12 900		100.40	100.80				//BB-	Муниц.	
ТомскОбл-7	1 500 R	13.00	27.11.11		27.11.13	25.2					105.00	105.15				//BB-	Муниц.	
Удмуртия-2	2 500 R	8.40	17.01.12		15.07.12	8.7	101.65		18		101.00	101.65	6.07	7.90	0.67	BB+/Ba1/	Муниц.	
Удмуртия-4	2 000 R	8.70	25.11.11		25.11.15	49.1					99.05	100.05				BB+/Ba1/	Муниц.	
Уфа-1	750 R	9.00	27.12.11		24.12.13	26.1					97.00	103.00				//BB-	Муниц.	
Хакасия-1	1 200 R	8.20	23.11.11		25.08.13	22.1					95.00	102.34				BB-/	Муниц.	
ХМАО-6	2 000 R	10.00	22.12.11		22.12.11	2.0					100.56	100.94				/Ваа3/BBB-	Муниц.	
ХМАО-7	2 000 R	10.40	22.12.11		20.12.12	13.9					103.85	104.80				/Ваа3/BBB-	Муниц.	
ХМАО-8	2 000 R	10.80	22.12.11		19.12.13	25.9					105.90	106.90				/Ваа3/BBB-	Муниц.	
Чувашия-6	1 000 R	7.24	17.01.12		17.04.12	5.8					99.00	101.10				/Ba2/	Муниц.	
Чувашия-7	1 000 R	9.16	06.12.11		04.06.13	19.4					99.00	102.40				/Ba2/	Муниц.	
Чувашия-8	1 000 R	8.00	14.12.11		15.06.14	31.8					99.00	101.50				/Ba2/	Муниц.	
Якутия-1	1 500 R	7.95	12.01.12		11.04.13	17.6					99.90					BB+/отзван/BB-	Муниц.	
Якутия-2	1 750 R	7.80	19.01.12		17.04.14	29.8					100.00	101.00				BB+/отзван/BB-	Муниц.	
Якутия-3	2 500 R	7.95	20.11.11		20.05.16	54.9					97.00	98.93				BB+/отзван/BB-	Муниц.	
Якутия-9	2 000 R	9.75	22.12.11		19.09.13	22.9	103.00		500		101.55	103.00	7.38	9.09	1.11	BB+/отзван/BB-	Муниц.	
ЯрОбл-09	3 000 R	8.25	17.11.11		16.05.13	18.8					99.00	103.15				BB-/	Муниц.	
ЯрОбл-10	3 000 R	8.00	17.01.12		15.04.14	29.8					100.10	101.00				BB-/	Муниц.	

Рынок еврооблигаций

Выпуск	Объем, млн	Купон, %	Дата			Месяцев до		Цена	Изм.	Торговый объем, шт	Котировки		Доходность, %			Дюр, лет	Рейтинг F/M/S	Сектор
			купона	оферты	погаш	офрт	погаш				покупка	продажа	офрт	погаш	текуц			
ЕВРООБЛИГАЦИИ																		
AkBars-12	280 \$	10.25	03.12.11		03.12.12		13.4	104.50	0.14		104.07	104.94		5.96	9.00	1.02	BB-/Ba3/	Финансы
AlfaBank-12	500 \$	8.20	25.12.11		25.06.12		8.1	102.50	(0.00)		102.00	103.00		4.37	7.68	0.64	BB-/Ba1/BB+	Финансы
AlfaBank-13	400 \$	9.25	24.12.11		24.06.13		20.1	106.04	0.05		105.51	106.57		5.39	8.21	1.51	BB-/Ba1/BB-	Финансы
AlfaBank-15	600 \$	8.00	18.03.12		18.03.15		40.8	101.87	0.22		101.29	102.44		7.35	7.69	2.93	BB-/Ba1/B+	Финансы
AlfaBank-17 02	300 \$	8.64	22.02.12	22.02.12 C	22.02.17	4.0	64.1	90.25	(0.25)		89.50	91.00	42.22		9.26	2.08	B+/Ba2/BB+	Финансы
AlfaBank-17 09	1 000 \$	7.88	25.03.12		25.09.17		71.1	96.10	0.03		95.48	96.72		8.72	8.04	4.60	BB-/Ba1/B+	Финансы
AlfaBank-21	1 000 \$	7.75	28.10.11		28.04.21		114.2	93.48	(0.09)		92.63	94.33		8.77	5.69	6.27	BB-/Ba1/BB-	Финансы
AllianceOil-15	350 \$	9.88	11.03.12		11.03.15		40.6	100.19	(0.02)		99.70	100.68		9.78	9.61	2.80	B+/B+	Нефть и газ
Alrosa-14	500 \$	8.88	16.11.11		17.11.14		36.9	107.58	0.54		107.10	108.07			7.33		B+/Ba3/BB-	МГД
Alrosa-20	1 000 \$	7.75	03.11.11		03.11.20		108.5	101.42	0.12		100.80	102.04		7.52	6.29	6.22	BB-/Ba3/BB-	МГД
BoM-13	500 \$	7.34	13.11.11		13.05.13		18.7	102.40	0.03		101.93	102.88		5.67	6.31	1.42	BBB-/Ba2/	Финансы
BoM-15 03	750 \$	6.70	11.03.12		11.03.15		40.6	99.98	(0.27)		99.38	100.59		6.69	6.55	2.97	BBB-/Ba2/	Финансы
BoM-15 11	300 \$	5.97	25.11.11		25.11.15		49.1	93.01	0.25		91.97	94.05		7.99	5.88	3.45	BBB-/Ba3/	Финансы
BoM-17	400 \$	6.81	10.11.11	10.05.12 C	10.05.17	6.6	66.6	93.00	(0.75)		92.00	94.00	20.75	8.40	6.34	0.48	BBB-/Ba3/	Финансы
BusinessAI-12	837 R	8.88	25.10.11		25.04.12		6.1											Финансы
CreditEurB-13	300 \$	7.75	20.11.11	20.05.12	20.05.13	6.9	18.9	99.00	0.00		97.00	101.00	9.46	8.40	7.05	0.54	BB-/Ba3/	Финансы
EBRD-12	2 000 R	6.00	14.02.12		14.02.12		3.7	99.61	0.07		99.49	99.72		7.05	5.68	0.29	/A3/	Финансы
EurDevBank-14	500 \$	7.38	29.03.12		29.09.14		35.2										BBB/A3/BBB	Финансы
Eurochem-12	300 \$	7.88	21.03.12		21.03.12		4.9	101.63	(0.03)		101.27	101.99		3.78	7.59	0.41	BB/BB	Хим. пром.
Evraz-13	1 300 \$	8.88	24.10.11		24.04.13		18.0	104.11	0.09		103.62	104.61			2.73		BB/B2/B+	МГД
Evraz-15	750 \$	8.25	10.11.11		10.11.15		48.6	101.93	0.46		101.33	102.52		7.67	6.99	3.28	BB-/B2/B+	МГД
Evraz-18 6.75%	850 \$	6.75	27.10.11		27.04.18		78.2	101.90	0.40		90.35	91.85		8.55	4.77	4.92	BB-/B2/B+	МГД
Evraz-18 9.5%	550 \$	9.50	24.10.11		24.04.18		78.1	104.47	0.57		103.71	105.23			2.90		BB/B2/B+	МГД
Gallery-13	175 \$	10.13	15.11.11	15.05.12 C	15.05.13	6.7	18.7										/отзван/B-	Медиа
Gazp-12 EUR	1 000 €	4.56	09.12.11		09.12.12		13.6	101.92	0.06		101.57	102.28		2.82	4.22	1.07	BBB/Baa1/BBB	Нефть и газ
Gazp-12 JPY	30 000 ¥	2.89	15.11.11		15.11.12		12.8										BBB/Baa1/BBB	Нефть и газ
Gazp-13 4.505%	122 \$	4.51	18.01.12		22.07.13		21.0										BBB/Baa1/BBB	Нефть и газ
Gazp-13 5.625%	646 \$	5.63	21.01.12		22.07.13		21.0	102.30	(0.13)		101.76	102.84			5.33		BB+/Baa1/BBB	Нефть и газ
Gazp-13 6.58%	800 £	6.58	31.10.11		31.10.13		24.3	103.51	0.05		102.96	104.05		4.77	4.32	1.79	BBB/Baa1/BBB	Нефть и газ
Gazp-13 7.343%	400 \$	7.34	11.04.12		11.04.13		17.6	104.95	(0.09)		104.41	105.49		3.82	6.90	1.39	BBB/Baa1/BBB	Нефть и газ
Gazp-13 7.51%	500 \$	7.51	31.01.12		31.07.13		21.3	106.42	0.00		105.88	106.95		3.71	6.74	1.65	BBB/Baa1/BBB	Нефть и газ
Gazp-13 9.625%	1 750 \$	9.63	01.03.12		01.03.13		16.3	108.05	0.01		107.57	108.52		3.47	8.66	1.27	BBB/Baa1/BB-	Нефть и газ
Gazp-14 02	780 €	5.03	25.02.12		25.02.14		28.1	103.31	(0.04)		102.83	103.78			4.64		BBB/Baa1/BBB	Нефть и газ
Gazp-14 03	500 \$	10.50	11.12.11		08.03.14		28.5	113.84	(0.10)		113.39	114.30		4.32	8.76	2.11	BBB/Baa1/BBB	Нефть и газ
Gazp-14 07	1 250 \$	8.13	31.01.12		31.07.14		33.3	109.24	(0.31)		108.76	109.73		4.52	7.09	2.46	BBB/Baa1/BBB	Нефть и газ
Gazp-14 10	700 €	5.36	31.10.11		31.10.14		36.3	104.37	(0.12)		103.83	104.92		3.79	3.42	2.64	BBB/Baa1/BBB	Нефть и газ
Gazp-15 02	850 €	8.13	04.02.12		04.02.15		39.5	111.54	(0.09)		110.97	112.10			6.79		BBB/Baa1/BBB	Нефть и газ
Gazp-15 06	1 000 €	5.88	20.05.12		01.06.15		43.3	105.03	(0.15)		104.49	105.57			5.59		BBB/Baa1/BB-	Нефть и газ
Gazp-15 11	1 000 \$	5.09	29.11.11		29.11.15		49.2	102.05	0.51		101.63	102.47		4.53	4.63	3.61	BBB/Baa1/BBB	Нефть и газ
Gazp-16	1 350 \$	6.21	22.11.11		22.11.16		61.1	106.07	0.60		105.64	106.51		4.84	5.35	4.25	BBB/Baa1/BBB	Нефть и газ
Gazp-17 03	500 €	5.14	22.03.12		22.03.17		65.0	102.49	(0.17)		101.83	103.14		4.60	4.80	4.54	BBB/Baa1/BBB	Нефть и газ
Gazp-17 11	500 €	5.44	02.11.11		02.11.17		72.4	103.60	(0.11)		102.83	104.36		4.82	4.24	4.84	BBB/Baa1/BBB	Нефть и газ
Gazp-18 EUR	1 200 €	6.61	13.02.12		13.02.18		75.8	107.25	(0.09)		106.65	107.85			5.98		BBB/Baa1/BBB	Нефть и газ
Gazp-18 USD	1 100 \$	8.15	11.04.12		11.04.18		77.7	114.45	0.31		113.80	115.10		5.46	7.02	5.11	BBB/Baa1/BBB	Нефть и газ
Gazp-19	2 250 \$	9.25	23.04.12	23.04.12	23.04.19	6.0	90.0	121.42	0.84		120.86	121.98			7.53		BBB/Baa1/BBB	Нефть и газ
Gazp-20	568 \$	7.20	01.02.12		01.02.20		99.4	108.38	0.05		107.80	108.95			6.41		A-/Baa1/BBB	Нефть и газ
Gazp-22	1 300 \$	6.51	07.03.12		07.03.22		124.5	102.79	(0.14)		102.24	103.34		6.14	6.19	7.46	BBB/Baa1/BBB	Нефть и газ
Gazp-34	1 200 \$	8.63	28.10.11	28.04.14	28.04.34	30.2	270.3	120.87	0.11		120.18	121.56	0.29		4.93	2.26	BBB/Baa1/BBB-	Нефть и газ
Gazp-37	1 250 \$	7.29	16.02.12		16.08.37		310.0	105.65	0.57		105.04	106.26			6.69		BBB/Baa1/BBB	Нефть и газ
Gazprombank-13	500 \$	7.93	20.12.11		28.06.13		20.2	105.82	(0.06)		105.44	106.19		4.22	7.39	1.54	/Baa3/BB	Финансы
Gazprombank-14	1 000 \$	6.25	15.12.11		15.12.14		37.8	102.20	0.19		101.75	102.66		5.46	5.76	2.78	/Baa3/BB+	Финансы
Gazprombank-15	1 000 \$	6.50	23.03.12		23.09.15		47.0	101.86	(0.02)		101.32	102.40			6.26		/Baa3/BB	Финансы
Gazprombank-16	120 \$	7.35	08.05.12		08.05.16		54.5										/Baa3/BB+	Финансы
GPBM-46	51 €	2.65	25.10.11		25.12.46		422.4										/Ba2/BBB	Финансы
HCFB-14	500 \$	7.00	18.03.12		18.03.14		28.8	99.19	0.10		98.27	100.12			6.91		BB-/Ba3/B+	Финансы
IBB-13	200 \$	11.00	19.02.12		19.02.13		15.9										B/B1/отзван	Финансы
Koks-16	350 \$	7.75	23.12.11		23.06.16		56.1	88.27	(0.67)		87.44	89.09		11.01	8.26	3.65	/B3/B-	МГД
KZOSRU-11	200 \$	10.00	19.03.12		19.03.15		40.9	101.58	0.02		99.96	103.20		9.42	9.62	2.82	C/отзван	Хим. пром.
LenSpetsSMU-15	150 \$	9.75	09.11.11		09.11.15		48.6										//B	Строительство
Lukoil-14	900 \$	6.38	05.11.11		05.11.14		36.5	105.88	0.27		105.44	106.32		4.28	5.02	2.69	BBB-/Baa2/BBB-	Нефть и газ
Lukoil-17	500 \$	6.36	07.12.11		07.06.17		67.5	105.26	(0.00)		104.72	105.80		5.26	5.65	4.62	BBB-/Baa2/BBB-	Нефть и газ
Lukoil-19	600 \$	7.25	05.11.11		05.11.19		96.5	107.63	0.14		107.10	108.16		6.03	5.60	5.94	BBB-/Baa2/BBB-	Нефть и газ
Lukoil-20	1 000 \$	6.13	09.11.11		09.11.20		108.7	100.17	0.02		99.66							

Рынок еврооблигаций

Выпуск	Объем, млн	Купон, %	Дата			Месяцев до		Цена	Изм.	Торговый объем, шт	Котировки		Доходность, %			Дюр, лет	Рейтинг F/M/S	Сектор
			купона	оферты	погаш	офрт	погаш				покупка	продажа	офрт	погаш	текущ			
ЕВРООБЛИГАЦИИ																		
PromSvyazB-16	200 \$	11.25	08.01.12		08.07.16		56.5	103.63	0.48		102.91	104.34		10.23	10.25	3.51	V+/Ba3/отзван	Финансы
PromSvyazB-18	100 \$	12.50	31.01.12	31.01.13 C	31.01.18	15.3	75.4	104.50	2.25		103.00	106.00	8.59	11.44	11.29	1.14	V+/Ba3/B	Финансы
Raspadskaya-12	300 \$	7.50	22.11.11		22.05.12		7.0	100.24	(0.01)		99.75	100.72		6.99	6.79	0.55	V+/B1/	МГД
RBCIRU-15	140 \$	7.00	06.11.11		06.05.15		42.4										//отзван	Медиа
RBCIRU-18	140 \$	6.00	06.11.11		06.05.18		78.5										//отзван	Медиа
Red Arrow-12	12 570 R	8.38	30.12.11		30.06.12		8.3										BBB/Baa2/BBB+	Транспорт
Renaissance-16	325 \$	11.00	21.04.12	22.04.14	21.04.16		54.0										V/B3/B	Финансы
RenCap-13	250 \$	13.00	01.04.12		01.04.13		17.3	95.00	1.50		94.00	96.00		16.97	13.40	1.25	V-/B3/B	Финансы
Rosbank-12	130 \$	10.14	01.01.12		01.07.12		8.3										BBB+/Baa2/BB+	Финансы
RSHB 13	30 000 R	7.50	25.03.12		25.03.13		17.1	99.53	0.21		99.07	100.00		7.81	7.39	1.32	BBB/Baa1/	Финансы
RSHB 14 06	1 000 \$	9.00	11.12.11		11.06.14		31.6	110.56	(0.21)		110.02	111.09		4.68	7.59	2.30	BBB/Baa1/	Финансы
RSHB-12	750 F	6.26	30.04.12		30.04.12		6.2	100.87			100.32	101.42		4.42	5.97	0.50	BBB/Baa1/	Финансы
RSHB-13	700 \$	7.18	16.11.11		16.05.13		18.8	104.88	(0.16)		104.34	105.41		3.91	6.11	1.44	BBB/Baa1/	Финансы
RSHB-14 01	750 \$	7.13	14.01.12		14.01.14		26.8	105.26	(0.22)		104.76	105.76		4.59	6.49	2.02	BBB/Baa1/	Финансы
RSHB-16 03	20 000 R	8.70	17.03.12		17.03.16		52.8	97.48	0.05		97.05	97.91					BBB/Baa1/	Финансы
RSHB-17	1 250 \$	6.30	15.11.11		15.05.17		66.8	103.68	0.01		103.16	104.19		5.51	5.42	4.55	BBB/Baa1/	Финансы
RSHB-18	1 000 \$	7.75	29.11.11		29.05.18		79.2	109.33	0.04		108.80	109.86		6.01	6.53	5.06	BBB/Baa1/	Финансы
RSHB-21	800 \$	6.00	03.12.11	03.06.16 C	03.06.21	55.4	115.4	95.78	(0.13)		95.09	96.47	7.08				BBB-/Baa2/	Финансы
RusHydro-15	20 000 R	7.88	28.10.11		28.10.15		48.2	94.18	(0.01)		93.74	94.63		9.64	5.74	3.22	BB+/отзван/BB+	Электроэнерг.
Russia-15	2 000 \$	3.63	29.10.11		29.04.15		42.2	101.01	(0.06)		100.68	101.34					BBB/Baa1/BBB	Гос.
Russia-18 RUB	90 000 R	7.85	10.03.12		10.03.18		76.6	100.28	(0.01)		99.97	100.59					BBB/Baa1/BBB	Гос.
Russia-18 USD	3 466 \$	11.00	24.01.12		24.07.18		81.1	138.20	(0.09)		137.64	138.76		4.39	7.64	5.03	BB+/Baa2/BB+	Гос.
Russia-20	3 500 \$	5.00	29.10.11		29.04.20		102.3	102.59	0.22		102.29	102.88					BBB/Baa1/BBB	Гос.
Russia-28	2 500 \$	12.75	24.12.11		24.06.28		200.2	172.32	(0.03)		171.82	172.81		5.88	6.99	8.87	BB+/Baa2/BB+	Гос.
Russia-30	17 717 \$	7.50	31.03.12		31.03.30		221.4	116.84	0.38		116.74	116.93		4.56	6.27	5.53	BB+/Baa2/BB+	Гос.
RusStandB-15	200 \$	8.88	16.12.11		16.12.15		49.8	88.50	(1.56)		83.00	90.00					V-/Ba2/B+	Финансы
RusStandB-16	200 \$	9.75	01.12.11 C		01.12.16	1.3	61.3	88.50	(0.05)		84.00	93.00	154.55		10.03	0.06	V+/Ba3/B+	Финансы
RZD-17	1 500 \$	5.74	03.04.12		03.04.17		65.4	104.97	0.19		104.51	105.43		4.69	5.38	4.66	BBB/Baa1/BBB	Транспорт
RZD-31 GBP	650 £	7.49	25.03.12		25.03.31		233.2	99.61	(0.24)		98.91	100.30					BBB/Baa1/BBB	Транспорт
Sberbank-11	750 \$	5.93	14.11.11		14.11.11		0.7										BBB/A3/	Финансы
Sberbank-13 05	500 \$	6.48	15.11.11		15.05.13		18.7	104.76	0.04		104.43	105.09					BBB/A3/	Финансы
Sberbank-13 07	500 \$	6.47	02.01.12		02.07.13		20.3	104.97	0.10		104.58	105.36		3.40	5.88	1.58	BBB/A3/	Финансы
Sberbank-14	400 F	3.50	12.11.11		12.11.14		36.7	98.27			97.72	98.82		4.11	3.12	2.74	BBB/A3/	Финансы
Sberbank-15	1 500 \$	5.50	07.01.12		07.07.15		44.5	102.96	0.41		102.45	103.47		4.61	5.12	3.29	BBB/A3/	Финансы
Sberbank-17	1 250 \$	5.40	24.03.12		24.03.17		65.1	101.02	0.14		100.47	101.56		5.18	5.25	4.64	BBB/A3/	Финансы
Sberbank-21	1 000 \$	5.72	16.12.11		16.06.21		115.9	96.59	0.04		96.02	97.15		6.19	5.59	7.14	BBB/A3/	Финансы
Severstal-13	1 250 \$	9.75	29.01.12		29.07.13		21.2	105.77	(0.05)		105.37	106.16		6.22	8.84	1.59	V+/Ba2/BB	МГД
Severstal-14	375 \$	9.25	19.04.12		19.04.14		29.9	105.62	0.18		105.03	106.21		6.74	8.65	2.21	V-/B2/B+	МГД
Severstal-16	500 \$	6.25	26.01.12		26.07.16		57.1										BB-/Baa2/BB	МГД
Severstal-17	1 000 \$	6.70	25.10.11		25.10.17		72.1	94.40	0.80		93.53	95.26		7.88	3.43	4.66	BB-/Baa3/BB-	МГД
SINEK-15	250 \$	7.70	13.01.12	03.08.12	03.08.15	9.4	45.4	103.11	0.18		102.11	104.12	3.57	6.64	7.14	0.75	BBB-/Ba1/BB+	Нефть и газ
SlavInBank-11	23 \$	9.88	21.12.11		21.12.11		1.9										V-/B1/D	Финансы
SovKomFlot-17	800 \$	5.38	27.10.11		27.10.17		72.2	88.17	(0.16)		87.49	88.84		7.88	4.01	4.82	BBB-/Baa3/BBB-	Транспорт
SPB Bank-17	100 \$	10.50	25.01.12	25.07.12 C	25.07.17	9.1	69.1	93.58			92.17	94.99	19.82	12.05	10.69	0.67	отзван/Ba3/	Финансы
TatfondB-12	225 \$	12.00	02.02.12		02.02.12		3.4	100.63	0.13		100.26	101.00		9.31	11.38	0.27	/B2/	Финансы
TCB-17	100 \$	10.51	18.03.12	18.09.12 C	18.07.17	10.9	68.9	91.14			88.90	93.38	22.57				/B2/	Финансы
TKS B-14	175 \$	11.50	21.04.12		21.04.14		30.0	86.63			85.01	88.25		18.38	13.12	2.03	V/B2/	Финансы
TMK-18	500 \$	7.75	27.01.12		27.01.18		75.2	92.63	(0.58)		91.68	93.57		9.32	8.03	4.71	/B1/B+	МГД
TNK BP-12	500 \$	6.13	20.03.12		20.03.12		4.9	101.50	(0.04)		101.00	102.00		2.37	5.92	0.41	BBB-/Baa2/BBB-	Нефть и газ
TNK BP-13	600 \$	7.50	13.03.12		13.03.13		16.7	105.03	(0.05)		104.40	105.66		3.73	6.98	1.32	BBB-/Baa2/BB+	Нефть и газ
TNK BP-15	500 \$	6.25	02.02.12		02.02.15		39.4	103.99	(0.08)		103.44	104.53		4.90	5.78	2.91	BBB-/Baa2/BBB-	Нефть и газ
TNK BP-16	1 000 \$	7.50	18.01.12		18.07.16		56.9	107.98	(0.06)		107.39	108.58		5.55	6.66	3.93	BBB-/Baa2/BBB-	Нефть и газ
TNK BP-17	800 \$	6.63	20.03.12		20.03.17		64.9	104.41	(0.02)		103.86	104.95		5.66	6.22	4.51	BBB-/Baa2/BBB-	Нефть и газ
TNK BP-18	1 100 \$	7.88	13.03.12		13.03.18		76.7	109.64	0.23		109.07	110.21		6.03	7.03	5.02	BBB-/Baa2/BB+	Нефть и газ
TNK BP-20	500 \$	7.25	02.02.12		02.02.20		99.4	107.03	(0.13)		106.40	107.66		6.15	6.54	6.16	BBB-/Baa2/BBB-	Нефть и газ
Transneft-12 EUR	700 €	5.38	27.12.11		27.06.12		8.2	101.33	0.00		101.02	101.64		3.37	5.06	0.65	/Baa1/BBB	Нефть и газ
Transneft-12 USD	500 \$	6.10	27.12.11		27.06.12		8.2	102.48	0.01		102.02	102.94		2.37	5.67	0.66	/Baa1/BBB+	Нефть и газ
Transneft-13	600 \$	7.70	07.02.12		07.08.13		21.5	107.61	(0.01)		107.14	108.09		3.27	6.92	1.66	/Baa1/BBB	Нефть и газ
Transneft-14	1 300 \$	5.67	05.03.12		05.03.14		28.4	104.59	0.18		104.16	105.02		3.62	5.30	2.20	/Baa1/BBB	Нефть и газ
Transneft-18	1 050 \$	8.70	07.02.12		07.08.18		81.5	121.70	(0.34)		121.06	122.35		4.90	6.91	5.23	/Baa1/BBB	Нефть и газ
TRUST-12	20 \$	11.50	06.03.12		06.09.12		10.5										отзван/отзван/отзван	Финансы
URSA-11 EUR	300 €	8.30	16.11.11		16.11.11		0.8										BB-/Baa2/B+	Финансы
URSA-11 USD	130 \$	12.00	30.12.11		30.12.11		2.2	101.08			100.80	101.35		5.81	11.11	0.19	BB/Baa2/B+	Финансы
UTK-13	3 500 R	9.00	05.12.11		04.06.13	</												

Департамент по операциям с долговыми инструментами

Исполнительный директор, руководитель департамента

Борис Гинзбург, ginzburgbi@uralsib.ru

Управление продаж и торговли

Руководитель управления

Сергей Шемардов, she_sa@uralsib.ru

Управление продаж

Елена Довгань, dov_en@uralsib.ru
Анна Карпова, karpovaam@uralsib.ru
Екатерина Кочемазова, kochemazovaea@uralsib.ru
Дмитрий Попов, popovdv@uralsib.ru
Алексей Соколов, sokolovav@uralsib.ru
Дэниэл Фельцман, feltsmand@uralsib.ru

Управление торговли

Вячеслав Чалов, chalovvg@uralsib.ru
Наталья Храброва, khrabrovann@uralsib.ru
Александр Глебов, glebovav@uralsib.ru
Александр Доткин, dotkinas@uralsib.ru

Управление по рынкам долгового капитала

Корпоративные выпуски

Артемий Самойлов, samojlova@uralsib.ru
Виктор Орехов, ore_vv@uralsib.ru
Алексей Чекушин, chekushinay@uralsib.ru

Региональные выпуски

Кирилл Иванов, ivanovkv@uralsib.ru
Александр Маргеев, margeevas@uralsib.ru

Сопровождение проектов

Гюзель Тимошкина, tim_gg@uralsib.ru
Галина Гудыма, gud_gi@uralsib.ru
Наталья Грищенко, grischenkovane@uralsib.ru
Ольга Степаненко, stepanenkaa@uralsib.ru

Аналитическое управление

Руководитель управления

Константин Чернышев, che_kb@uralsib.ru

Дирекция анализа долговых инструментов

Руководитель Дмитрий Дудкин, dudkindi@uralsib.ru

Заместитель руководителя управления

Вячеслав Смольянинов, smolyaninovv@uralsib.ru

Долговые обязательства

Дмитрий Дудкин, dudkindi@uralsib.ru
Надежда Мырсыкова, myrsikovann@uralsib.ru
Ольга Стерина, sterinaoa@uralsib.ru
Юрий Голбан, golbanyv@uralsib.ru
Антон Табах, tabakhav@uralsib.ru
Андрей Кулаков, kulakovan@uralsib.ru
Татьяна Днепровская, dneprovskata@uralsib.ru

Нефть и газ

Алексей Кокин, kokinav@uralsib.ru
Юлия Новиченкова, novichenkova@uralsib.ru
Станислав Кондратьев, kondratievsv@uralsib.ru

Стратегия

Вячеслав Смольянинов, smolyaninovv@uralsib.ru
Леонид Слипченко, slipchenkola@uralsib.ru

Электроэнергетика

Матвей Тайц, tai_ma@uralsib.ru
Иван Рубинов, rubinoviv@uralsib.ru

Экономика

Алексей Девятков, devyatovae@uralsib.ru
Наталья Майорова, mai_ng@uralsib.ru
Ольга Стерина, sterinaoa@uralsib.ru

Металлургия/Горнодобывающая промышленность

Дмитрий Смолин, smolindv@uralsib.ru
Валентина Богомолова, bogomolovava@uralsib.ru

Банки

Леонид Слипченко, slipchenkola@uralsib.ru
Наталья Майорова, mai_ng@uralsib.ru
Наталья Березина, berezinana@uralsib.ru

Телекоммуникации/Медиа/ИТ

Константин Чернышев, che_kb@uralsib.ru
Константин Белов, belovka@uralsib.ru
Николай Дьячков, dyachkovna@uralsib.ru

Анализ рыночных данных

Вячеслав Смольянинов, smolyaninovv@uralsib.ru
Василий Дегтярев, degtyarevwm@uralsib.ru
Дмитрий Пуш, pushds@uralsib.ru
Максим Недовесов, nedovesovmv@uralsib.ru

Минеральные удобрения/

Машиностроение/Транспорт

Денис Ворчик, vorchikdb@uralsib.ru
Артем Егоренков, egorenkovag@uralsib.ru

Потребительский сектор/Недвижимость

Тигран Оганесян, hovhannisyann@uralsib.ru
Александр Шелестович, shelestovich@uralsib.ru

Редакционная группа

Английский язык

Джон Уолш, walshj@uralsib.ru,
Тимоти Халл, hallt@uralsib.ru
Пол Де Витт, dewittpd@uralsib.ru
Хиссам Латиф, latifh@uralsib.ru

Русский язык

Андрей Пятигорский, pya_ae@uralsib.ru
Евгений Гринкрюг, grinkruges@uralsib.ru
Ольга Симкина, sim_oa@uralsib.ru
Анна Разинцева, razintsevaav@uralsib.ru
Степан Чургов, chugrovss@uralsib.ru
Алексей Смородин, smorodinay@uralsib.ru

Дизайн

Ангелина Шабаринова, shabarinovav@uralsib.ru

Настоящий бюллетень предназначен исключительно для информационных целей. Ни при каких обстоятельствах он не должен использоваться или рассматриваться как оферта или предложение делать оферты. Несмотря на то что данный материал был подготовлен с максимальной тщательностью, УРАЛСИБ не дает никаких прямых или косвенных заверений или гарантий в отношении достоверности и полноты включенной в бюллетень информации. Ни УРАЛСИБ, ни агенты компании или аффилированные лица не несут никакой ответственности за любые прямые или косвенные убытки от использования настоящего бюллетеня или содержащейся в нем информации. Все права на бюллетень принадлежат ООО «УРАЛСИБ Кэпитал», и содержащаяся в нем информация не может воспроизводиться или распространяться без предварительного письменного разрешения. © УРАЛСИБ Кэпитал 2011