

Рублевые выпуски

УТМ, %	Изменение, б.п.			YTD
	знач.	за ден.	за мес.	
ОФЗ 46020	8.5	36	33	52
Газпром-11	7.5	11	35	(8)
Вымпелком-6/7	9.8	(35)	97	126

Сырьевые рынки

	Изменение, %			YTD
	знач.	за ден.	за мес.	
Золото, \$/унция	1 724.7	1.6	7.7	21.6
Urals, \$/барр.	108.8	(1.8)	2.2	18.0
S&P Металлы, инд.	1 607.9	0.4	3.3	(19.3)
S&P C/x прод., инд.	717.9	(1.7)	(1.0)	(13.1)

Денежный рынок

RUB млрд.	Изменение			YTD
	знач.	за ден.	за мес.	
REPO in CBR	405.4	(301.6)	218.7	7 114 755
Corr Accounts	790.4	39.4	10.1	(204.3)
Deposits in CBR	108.2	(8.1)	(25.7)	(525.0)

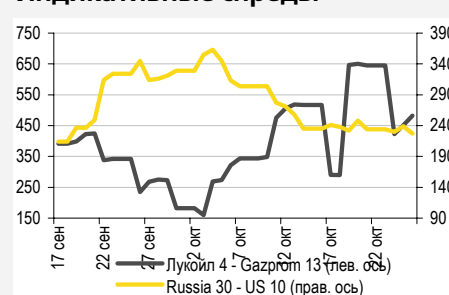
	Изменение, б.п.			YTD
	знач.	за ден.	за мес.	
NDF 1Y, %	6.58	(9)	(169)	160
MOSPrime O/N, %	5.81	8	44	406

	Изменение, %			YTD
	знач.	за ден.	за мес.	
USDRUB	30.70	0.6	(5.3)	0.5

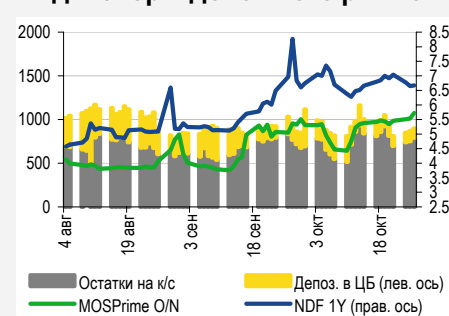
Индексы

б.п.	Изменение, б.п.			YTD
	знач.	за ден.	за мес.	
Russia 30 - UST 10	227.0	(12)	(118)	74
EMBI + Spread	396.3	(11.9)	(71.4)	107.8

Индикативные спреды



Индикаторы денежного рынка



Источники: РТС, ММВБ, Bloomberg, оценки УРАЛСИБа

СТРАТЕГИЯ

ВНЕШНИЙ РЫНОК

В евробондах вчера преобладал позитивный настрой, но в длинных бумагах инвесторам прошла фиксация прибыли. Во втором эшелоне сохранился высокий спрос на бонды Вымпелкома. Сегодня утром рынки приветствуют решение саммита лидеров ЕС и ожидают большого объема важной макростатистики. *стр. 2*

ВНУТРЕННИЙ РЫНОК

Аукцион Минфина по размещению четырехлетних ОФЗ 25079 прошел успешно: был размещен почти весь предложенный объем бумаг, равный 10 млрд руб. Спрос превысил предложение в полтора раза. Недельная инфляция вновь выросла на 0,1%, однако в целом картина благополучная. ЦБ может оставить ставки на текущем уровне до конца года. *стр. 3*

ДЕНЕЖНЫЙ РЫНОК

Уровень ликвидности достаточен, но ставки МБК упорно идут вверх. Завтра – последний день уплаты налога на прибыль, что создаст давление на ликвидность и, вероятно, приведет к дальнейшему росту ставок. *стр. 4*

НОВОСТИ ЭМИТЕНТОВ

РСБХ (ВАА1/ВВВ)

Россельхозбанк представил сокращенную отчетность за 1 п/г 2011 г., которая выглядит довольно слабо. Отчисления в резервы у банка остаются высокими, чистая процентная маржа ожидаемо снизилась, что на фоне растущих операционных расходов привело к значительному падению чистой прибыли. Торговые идеи в выпусках РСХБ, по нашему мнению, отсутствуют. *стр. 5*

СЕВЕРСТАЛЬ (ВВ/ВА2/ВВ-)

Компания представила высокие операционные показатели за 3 кв. 2011 г., рост производства стали составил 4% к предыдущему кварталу. Результаты нейтральны для облигаций эмитента. Рублевые выпуски Северстали неинтересны, но евробонды предлагают хорошую доходность при комфортном уровне кредитного риска. *стр. 5*

RUSSIAN INFORMER

Новости и комментарии, относящиеся к рынку акций, см. в нашем ежедневном издании [Russian Informer](#).

СТРАТЕГИЯ

Внешний рынок

Лидеры стран ЕС представили план, рынки его пока одобрили. Рынки получили долгожданные новости из Европы: после длительных переговоров и согласований лидеры стран ЕС представили свой план по выходу из долгового кризиса в еврозоне. Прежде всего было достигнуто соглашение о списании частными кредиторами до 50% греческого долга, или примерно 100 млрд евро, что позволит снизить объем обязательств страны до посильного для нее уровня. Еще одним важным пунктом соглашения стала программа докапитализации банков. Минимальная достаточность капитала первого уровня должна составить 9%, и, таким образом, капитал 70 крупнейших банков ЕС необходимо будет до 30 июня увеличить на 106 млрд евро (что примерно эквивалентно сумме списания госдолга Греции). В случае, если банки не смогут получить финансирование на рынке, поддержку им будут оказывать правительства с опорой на Европейский фонд финансовой стабильности. О последнем следует сказать отдельно: размер фонда будет увеличен с текущих 440 млрд евро до как минимум 1 трлн евро, будут расширены и функциональные возможности фонда – он сможет предоставлять гарантии по облигациям таких стран, как Италия и Испания, на сумму в 0,8–1,3 трлн евро. Рынки отреагировали на новости ростом, европейская валюта также растет, к настоящему моменту преодолев отметку 1,4 долл./евро. Сам факт разработки плана мы оцениваем положительно, так как для инвесторов была важна готовность европейских лидеров к активным действиям. Однако остается открытым целый ряд вопросов: во-первых, как будут классифицировать решение о списании 50% долгов Греции рейтинговые агентства. В случае, если это будет расцениваться как дефолт, то будет запущен процесс выплат по дефолтным свопам. Во-вторых, серьезные проблемы с долгами существуют не только у Греции, но прежде всего у Италии и Испании, долговое бремя которых в абсолютном выражении намного существеннее, чем у Греции.

День начнется ростом после вялой динамики накануне, ожидается большой массив важных макроданных.

Вчера на рынке еврооблигаций все же преобладал позитивный настрой – не в последнюю очередь благодаря американской макростатистике. Российский пятилетний CDS-спред еще чуть сузился – на 4 б.п. до 228 б.п., а спред суверенного выпуска Russia'30 к 10 UST отыграл потери предыдущего дня, сократившись на 9 б.п. и вернувшись к уровню 223 б.п. Как и днем ранее, движение спреда было связано в основном с изменением доходности казначейских облигаций США: доходность 10 UST выросла на 10 б.п. до 2,23%. В суверенном сегменте продолжились покупки, выпуск Russia'30 прибавил в цене 25 б.п. до 117,6% от номинала (YTM 4,44%), остальные выпуски суверенного сегмента подорожали примерно на ту же величину, за исключением Russia'28. В длинных бумагах инвестиционного уровня после заметного роста прошла фиксация прибыли: выпуски GAZPRU'34 и GAZPRU'37 просели более чем на 1 п.п., подешевели также RSHB'21 и TNEFT'18 (-0,2 п.п.), VTB'35 (-0,6 п.п.). На их фоне хорошо выглядели длинные бумаги Сбербанка и ВЭБа завершившие торговую сессию незначительным приростом. Спросом пользовался и субординированный выпуск VTB NW'15, его текущий спред к VTB '15 все еще на 50 б.п. шире, чем до начала августа, для чего, на наш взгляд, нет оснований. Во втором эшелоне по-прежнему наблюдался спрос на бумаги Вымпелкома: в частности, выпуски VIP'22 и VIP'21 подорожали более чем на полпроцентных пункта, и наше позитивное отношение к этим выпускам сохраняется. Прошли также покупки в TMENRU'16, TMENRU'17, CHMRFU'14 и LUKOIL'22. Во втором банковском эшелоне изменения цен были незначительными, однако на общем фоне заметно выделялся выпуск PROMBK'14 (+90 б.п.), который мы считаем привлекательным для покупки, исходя из чего недавно включили его в список наших банковских рекомендаций. Сегодня утром преобладает позитивный внешний фон, рынки откликнулись ростом на решение саммита лидеров ЕС. Котировки на азиатских площадках к настоящему моменту поднялись в среднем на 1,5%, фьючерсы на американские и европейские индексы также находятся в положительной зоне. Мы ожидаем открытия рынка ростом, однако сегодня в США публикуется большой массив важной макростатистики, которая, безусловно, окажет влияние на ход торговой сессии.

Ольга Стерина, sterinaoa@uralsib.ru

Внутренний рынок

Успех аукциона ОФЗ – хороший знак для рублевого рынка долга. Главным событием вчерашнего дня можно назвать состоявшийся аукцион по доразмещению четырехлетних ОФЗ 25079 на 10 млрд руб., которыми Минфин накануне заменил более длинный семилетний выпуск. По итогам аукциона спрос на бумаги составил 15,7 млрд руб., в полтора раза превысив предложение, в результате чего удалось привлечь почти весь запланированный объем средств, а именно 9,7 млрд руб. Доходность по цене отсечения сложилась на уровне 7,95%, доходность по средневзвешенной цене – 7,94%. Таким образом, размещение прошло ближе к верхней границе заявленного ориентира, определенного в диапазоне 7,9–7,95%, что вполне логично, поскольку на вторичном рынке бумага также торговалась вблизи верхней границы. Мы считаем, что успех и высокий спрос на аукционе ОФЗ – хороший знак для российского рынка рублевого долга, торговая активность на котором в последнее время замерла. Хотя ситуация с ликвидностью все еще не вполне нормализовалась и банки ежедневно привлекают посредством сделок РЕПО с ЦБ в среднем по 400 млрд руб., спрос на бумаги заметно превысил предложение даже в отсутствие премии ко вторичному рынку. По нашему мнению, торговая активность в сегменте будет возвращаться к прежним уровням лишь по мере стабилизации ситуации с ликвидностью, и тогда инвесторы могут обратить внимание на длинный конец кривой, который несколько перепродан. Мы рекомендовали принимать участие в аукционе, поскольку считаем выпуск ОФЗ 25079 привлекательным. Помимо него, заслуживают внимания ОФЗ 25077, ОФЗ 26203, ОФЗ 26202.

Инфляция постепенно ускоряется, но в целом картина благоприятная. Вчера Росстат опубликовал недельные данные по инфляции: рост цен за период с 18 по 24 октября составил 0,1% – вторую неделю подряд после пятнадцати недель дефляции или нулевой инфляции. Таким образом, инфляция с начала года составила 4,9%. Рост цен вполне логичен в условиях, когда традиционная дефляция в продовольственном секторе, связанная с новым урожаем, постепенно сходит на нет. Несмотря на это, инфляционное давление в целом ослабло, а влияние монетарного фактора уменьшилось. Защищая рубль, ЦБ за последние два месяца продал валюты почти на 14 млрд долл., изъяв, таким образом, с рынка около 400 млрд руб. рублевой ликвидности. Мы продолжаем наблюдать замедление роста денежной массы, и этот процесс вполне может продолжиться до конца года. Таким образом, официальный прогноз по инфляции на уровне 7% имеет все шансы сбыться. Учитывая текущую ситуацию с инфляцией, высока вероятность того, что до конца года ЦБ не будет повышать ставки и ставка рефинансирования останется на текущем уровне 8,25%. Следует признать, что наш прогноз по ставке на уровне 9% может не оправдаться. Мы считаем, что на ближайшем заседании ЦБ, намеченном на конец этой недели, ставки останутся без изменений. Это увеличит привлекательность российских долговых бумаг, в частности коротких, так как длинные защищены от существенного воздействия роста ставки ввиду возможности проведения РЕПО с ЦБ.

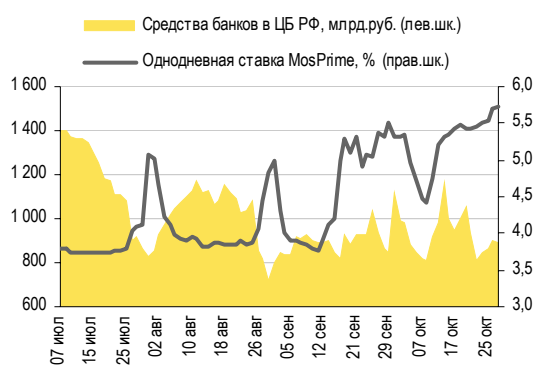
Ольга Стерина, sterinaoa@uralsib.ru

ДЕНЕЖНЫЙ РЫНОК

Общий тренд не меняется

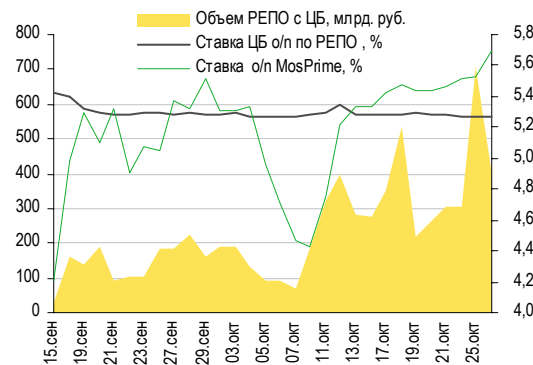
Ставки МБК продолжают рост. Уровень ликвидности в настоящее время вполне высокий, даже после вчерашнего снижения он составляет 890 млрд руб. Остатки на корсчетах кредитных организаций в Банке России вчера снизились на 24,3 млрд руб. до 766,1 млрд руб., а депозиты банков в ЦБ выросли на 16 млрд руб. до 124,2 млрд руб. Успешно проведенное в среду размещение – еще один индикатор достаточности денежных средств в банковской системе. Тем не менее некоторое давление, которое объясняется главным образом налоговыми платежами, существует и двигает вверх ставки МБК. Вчера индикативная ставка по однодневным кредитам MosPrime выросла на 3 б.п., достигнув отметки 5,73%. Большинство других ставок также показали рост, исключение составили шести- и трехмесячные ставки, которые незначительно снизились (на 1–2 б.п.). Объем операций РЕПО с ЦБ упал относительно показателя предыдущей сессии, но остался большим – 405 млрд руб. Однодневная ставка РЕПО ушла вниз на один базисный пункт до 5,27%. Завтра наступает последний день уплаты налога на прибыль, таким образом, вновь ожидается отток средств из системы, что приведет к росту ставок МБК.

Совокупные средства банков в ЦБ РФ, млрд руб., и однодневная ставка MosPrime, %



Источники: ЦБ РФ

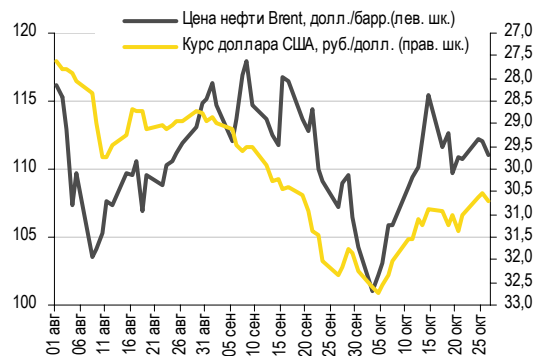
Объем операций РЕПО с ЦБ и однодневные ставки по РЕПО и на МБК



Источники: ЦБ РФ

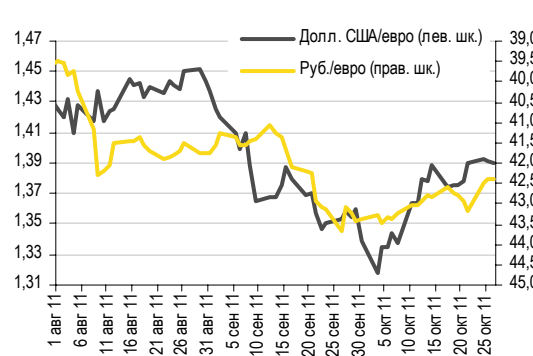
Рубль скорректировался. Вчера на ММВБ рубль подешевел: по отношению к доллару на 19 копеек до 30,71 руб./долл., по отношению к евро – на 1 копейку до 42,41 руб./евро. Стоимость бивалютной корзины выросла на 11 копеек и составила 35,98 руб. Вчера саммит ЕС одобрил план выхода из долгового кризиса, что привело к укреплению евро – европейская валюта сегодня подросла на 0,6% до 1,399 долл./евро по сравнению с 1,390 долл./евро на вчерашнее закрытие. Индекс доллара сегодня смотрит вниз, его потери составляют 0,5%. Иена продолжает теснить американскую валюту и достигла нового исторического максимума 75,95 иены/долл. Цены на нефть показывают положительную динамику: WTI сегодня прибавила в цене 2% и торгуется на уровне 92 долл./барр., однако Brent пока стоит на месте, котируясь в районе 111 долл./барр. Сегодня рубль, вероятно, вновь начнет укрепляться, чему будет способствовать позитивный настрой на глобальных рынках и ослабление доллара. Мы ожидаем, что российская валюта будет торговаться в диапазоне 30,4–30,5 руб./долл.

Курс руб./долл. и цена барреля нефти Brent, долл.



Источники: Bloomberg, ММВБ

Курс евро относительно доллара США и рубля



Источники: Bloomberg, ММВБ

Наталья Майорова, mayorovang@uralsib.ru

НОВОСТИ ЭМИТЕНТОВ

РСХБ (Ваа1/ВВВ)**Опубликована отчетность за 1 п/г 2011 г. по МСФО**

Больше – не значит прибыльнее. Вчера Россельхозбанк (РСХБ) представил сокращенную отчетность за 1 п/г 2011 г., которая выглядит довольно слабо. Отчисления в резервы у банка остаются высокими, чистая процентная маржа ожидаемо снизилась, что на фоне растущих операционных расходов привело к значительному падению чистой прибыли, которая для масштабов банка и так была минимальной. Среди положительных моментов отметим высокий темп прироста активов, в связи с чем для поддержания капитализации государство намерено в очередной раз увеличить капитал РСХБ.

[...]

Торговые идеи в выпусках РСХБ отсутствуют. Те локальные рублевые выпуски РСХБ, которые более или менее ликвидны, торгуются в рамках одной кривой и со спредом порядка 100 б.п. к кривой ОФЗ. Что касается еврооблигаций, стоит отметить, что если еще летом рублевые евробонды при переводе доходности в долларовую оказывались примерно на одном уровне с долларовыми бондами, то теперь с ростом ставок NDF они выглядят сильно переоцененными. На внешнем рынке облигации банка, как и на внутреннем, торгуются более или менее ровно и со спредами к долларovým свопам порядка 400–420 б.п. Если сравнивать выпуски РСХБ с бумагами других госбанков, то выпуски Сбербанка вполне заслуженно – ввиду более устойчивого финансового профиля – торгуются с дисконтом к ним порядка 50–60 б.п. В то же время бумаги ВТБ предлагают премию, размер которой по отдельным выпускам доходит до 70 б.п. Поскольку мы считаем финансовый профиль ВТБ (который, как показала практика, в не меньшей степени может рассчитывать на господдержку) как минимум не слабее, чем у РСХБ, то рекомендуем переключаться из бондов РСХБ в ВТБ при наличии возможности приобретать выпуски эмитента с долей государства в капитале менее 100% и не включенные в индекс EMBI. Лучшими вариантами среди них мы считаем VTB '18/13 (УТР 4,52%) и VTB '35/15 (УТР 5,93%).

Полный комментарий будет опубликован в ближайшее время.

Надежда Мырсыкова, myrsikovanv@uralsib.ru

Северсталь (ВВ/Ва2/ВВ-)**Высокие операционные результаты за 3 кв. 2011 г.**

Производство стали выросло на 4% за квартал. Вчера Северсталь опубликовала операционные результаты за 3 кв. 2011 г. Показатели в основном соответствуют нашим ожиданиям. Производство стали возросло на 4% (*здесь и далее – квартал к кварталу*) до 4,0 млн т – главным образом за счет ввода в эксплуатацию дуговой электропечи на заводе Колумбус, США. Что касается добывающего сегмента, то объемы выпуска коксующегося угля на предприятии «Воркутауголь» восстановились, увеличившись на 14% после падения во 2 кв. 2011 г., а продажи окатышей показали рост на 18%. Ижорский завод по производству труб большого диаметра (ТБД) в 3 кв. 2011 г. работал на полную мощность.

Высокие объемы продаж, цены соответствуют рыночным. Продажи проката в России подскочили на 12%, что отчасти связано с реализацией некоторого объема из запасов, накопленных в предыдущие периоды. Впечатляющий рост продаж плоского и сортового проката обусловлен сезонным ростом спроса на сталь, используемую в строительстве. Средние цены реализации горячекатаного и холоднокатаного проката в России и США снизились на 4–9%, что соответствует рыночному тренду. Средняя цена ТБД не изменилась за квартал, оставшись на уровне 2048 долл./т.

Золотой сегмент разочаровал. Негативным моментом стало падение продаж золота на 25% по сравнению с прошлым кварталом до 149 тыс. унций в связи с возникшими проблемами на африканских и казахских золотодобывающих активах NordGold. Насколько нам известно, фактические объемы производства золота составили 190 тыс. (как и в предыдущем квартале), однако компания решила отложить продажу золота в объеме около 50 тыс. унций на 4 кв. 2011 г. По нашему мнению, низкие результаты золотодобывающего сегмента в 3 кв. 2011 г. создают риск, что компании не удастся выполнить свой годовой прогноз по добыче золота, составляющий 800–840 тыс. унций.

Значительные объемы продаж стали в 3 кв. 2011 г.

Операционные результаты Северстали, тыс. т						
	2 кв.11	3 кв.11	Изм. за кв., %	9М10	9М11	Изм. за год, %
Производство стали	3 869	4 010	4	10 883	11 532	6
Объемы продаж						
Полуфабрикаты	377	342	(9)	705	980	39
Прокат	2 725	3 296	21	8 668	8 772	1
Горячекатаный полосу и толстолистовой прокат	1 522	1 929	27	4 829	5 006	4
Холоднокатаный лист	446	489	9	1 729	1 439	(17)
Оцинкованный лист	492	543	10	1 343	1 518	13
Лист с полимерным покрытием	67	74	9	180	187	4
Сортовой прокат	197	262	33	588	622	6
Производство сталепереработки	477	500	5	1 271	1 442	13
Метизы	205	192	(7)	576	585	2
Трубы большого диаметра	129	142	10	335	409	22

Источники: Северсталь

Рублевые облигации неинтересны, евробонды предлагают хорошую доходность при комфортном уровне кредитного риска. Опубликованные операционные результаты нейтральны для облигаций компании. По рублевым облигациям Северстали кредитный спред к ОФЗ в среднем сократился до 100 б.п., что делает их спекулятивно непривлекательными. Как всегда, интересно смотрятся евробонды компании, предлагающие хорошую доходность на всей кривой при комфортном риске кредитного профиля.

Предыдущие публикации по теме:

Август 29, 2011 Северсталь – Кредитный профиль стабильно устойчив. Компания представила высокие результаты за 2 кв. 2011 г.

http://www.uralsibcap.ru/products/download/110829_FI_Severstal_2011%20Review.pdf?docid=11301&lang=ru

Андрей Кулаков, CFA, FRM, kulakovan@uralsib.ru
Дмитрий Смолин, smolindv@uralsib.ru

КАЛЕНДАРЬ ПРЕДСТОЯЩИХ СОБЫТИЙ

Долговой рынок

27 октября	Размещение Завод Ремпутьмаш-01 (2,3 млрд руб.). Оферта Кубанская Нива-01 (0,6 млрд руб.). Оферта МБРР-03 (3 млрд руб.).
28 октября	Оферта ТрансФин-М-04 (0,5 млрд руб.). Оферта ТрансФин-М-05 (0,5 млрд руб.). Оферта ТрансФин-М-06 (0,5 млрд руб.). Оферта ТрансФин-М-07 (0,5 млрд руб.). Оферта ТрансФин-М-08 (0,5 млрд руб.).
31 октября	Погашение Ханты-Мансийский банк-01 (3 млрд руб.).
2 ноября	Оферта Югинвестрегион-01 (0,9 млрд руб.). Погашение Протек Финанс-01 (5 млрд руб.).
4 ноября	Погашение Терна-финан-02 (1,5 млрд руб.). Погашение ИФК РФА-Инвест-01 (0,6 млрд руб.).
7 ноября	Оферта Бинбанк-2 (1 млрд руб.).
9 ноября	Оферта Ростелеком - Урал БО-01 (1 млрд руб.). Погашение ОФЗ-25063 (30 млрд руб.). Погашение Банк Зенит-03 (3 млрд руб.).
10 ноября	Оферта ТехноНИКОЛЬ-Финан-02 (3 млрд руб.). Погашение АИЖК-2011 CLN (2,6 млрд руб.).
11 ноября	Оферта Мечел БО-01 (5 млрд руб.).

Денежный рынок

28 октября	Уплата налога на прибыль
14 сентября	Банки вернут Минфину 9,2 млрд руб.
15 сентября	Выплата страховых взносов
20 сентября	Выплата 1/3 НДС за 2 кв. 2011 г.
21 сентября	Банки вернут Минфину 40 млрд руб.
28 сентября	Банки вернут Минфину 70 млрд руб.
28 сентября	Выплата налога на прибыль
12 октября	Банки вернут Минфину 19,3 млрд руб.

КАЛЕНДАРЬ ОФЕРТ

Дата оферты	Выпуск	Объем выпуска, млн руб.	Цена оферты, %	Ставка предыдущег о купона, %	Новая ставка купона, %	Дата следующей оферты / погашения
27.10.11	МБРР-03	3 000	100	7,25	-	-
02.11.11	Югинвестрегион-01	900	100	13,75	-	-
07.11.11	Бинбанк-2	1 000	100	8,85	-	-
09.11.11	Оферта Ростелеком - Урал БО-01	1 000	100	10,8	-	-
10.11.11	ТехноНИКОЛЬ-Финанс- 02	3 000	100	13,5	13,5	7 марта 2012
11.11.11	Мечел БО-01	5 000	100	12,5	-	-

Рынок рублевых облигаций

Выпуск	Объем, млн	Купон, %	Дата			Месяцев до		Цена	Изм.	Торговый объем, шт	Котировки		Доходность, %			Дюр, лет	Рейтинг F/M/S	Сектор
			купона	оферты	погаш	офрт	погаш				покупка	продажа	офрт	погаш	текущ			
КОРПОРАТИВНЫЕ РУБЛЕВЫЕ ОБЛИГАЦИИ																		
7Контин-2	7 000 R	8.75	15.12.11		14.06.12		7.6				95.01	99.99					Потреб. усл.	
Абсолют-5	1 800 R	8.00	01.02.12	30.07.14	27.07.16	33.1	57.1										ВВ+/Ва3/ Финансы	
Авангард-3	1 500 R	8.00	11.11.11	18.05.12	10.05.13	6.7	18.5				99.40	100.00					отзван/В2/ Финансы	
АвтоВАЗ-4	5 000 R	0.10	22.11.11	24.05.12	20.05.14	6.9	30.8				90.01	94.81					В-// Машиностр. и пр.	
АгроСоюз-2	1 500 R	17.00	28.12.11		28.03.12		5.1										Сельск. хоз.	
АИЖК 2011 2-2	7 457 R	6.00	15.12.11		15.09.43		382.9										/Ваа3/ Финансы	
АИЖК-04	900 R	8.70	01.11.11		01.02.12		3.2										/Ваа1/BBB Финансы	
АИЖК-05	1 320 R	7.35	15.01.12		15.10.12		11.7				100.25	101.25					/Ваа1/BBB Финансы	
АИЖК-06	2 000 R	7.40	15.01.12		15.07.14		32.6										/Ваа1/BBB Финансы	
АИЖК-07	4 000 R	7.68	15.01.12		15.07.16		56.7				99.00	99.99					/Ваа1/BBB Финансы	
АИЖК-08	5 000 R	7.63	15.12.11	25.03.14	15.06.18	29.0	79.7				93.50						/Ваа1/BBB Финансы	
АИЖК-09	5 000 R	7.49	15.11.11	15.02.15 С	15.02.17	39.7	63.7	98.50	0.05	14 001	98.51	100.00	8.42	8.30	7.49	2.07	/Ваа1/BBB Финансы	
АИЖК-10	6 000 R	8.05	15.11.11		15.11.18		84.7	99.25		10	98.01	99.25		8.51	7.98	3.43	/Ваа1/BBB Финансы	
АИЖК-11	10 000 R	8.20	15.12.11		15.09.20		106.8	100.56		44	95.00			8.32	8.08	4.15	/Ваа1/BBB Финансы	
АИЖК-12	7 000 R	10.75	15.12.11		15.12.13		25.7				107.00	108.00					/Ваа1/BBB Финансы	
АИЖК-13	7 000 R	10.75	15.04.12		15.04.18		77.7				115.30	116.15					/Ваа1/BBB Финансы	
АИЖК-14	7 000 R	10.75	15.11.11		15.05.23		138.7				116.00	116.80					/Ваа1/BBB Финансы	
АИЖК-15	7 000 R	10.75	15.03.12		15.09.28		202.8				116.50	117.16					/Ваа1/BBB Финансы	
АИЖК-16	10 000 R	8.25	15.12.11		15.09.21		118.8	98.44		5	98.01	98.40		8.81	8.30	5.07	/Ваа1/BBB Финансы	
АИЖК-17	8 000 R	9.05	15.01.12		15.04.22		125.7				101.00	103.00					/Ваа1/BBB Финансы	
АИЖК-18	7 000 R	8.00	15.01.12	18.04.16	15.07.23	53.8	140.7	98.15	0.00	199	95.00	98.15	8.78	8.13	3.48		/Ваа1/BBB Финансы	
АИЖК-19	6 000 R	7.70	15.11.11	19.05.15	15.11.25	42.8	168.8				93.00	99.75					/Ваа1/BBB Финансы	
АИЖК-20	5 000 R	8.60	15.12.11		15.12.27		193.8				98.50	101.10					/Ваа1/BBB Финансы	
АиФ-2	1 000 R	11.25	23.12.11	30.12.11	21.12.12	2.1	13.9				99.51	99.89					Медиа	
АкБарс-5	5 000 R	8.25	17.04.12		15.10.13		23.7	100.25	(0.09)	49 002	100.11	100.34		8.21			ВВ/Ва3/ Финансы	
Акрон-2	3 500 R	8.20	22.03.12		19.09.13		22.8				92.02	100.70					В+/В1/ Хим. пром.	
Акрон-3	3 500 R	13.85	23.11.11	25.05.12	20.11.13	7.0	24.9				102.90	110.10					В+/В1/ Хим. пром.	
Акрон-4	3 750 R	7.95	29.11.11	29.05.14	18.05.21	31.1	114.8				97.55	98.25					В+/В1/ Хим. пром.	
Акрон-5	3 750 R	7.95	29.11.11	29.05.14	18.05.21	31.1	114.8				97.55	100.90					В+/В1/ Хим. пром.	
Алроса-20	3 000 R	8.95	27.12.11		23.06.15		43.9				100.27	101.00					ВВ+/Ва3/BB- МГД	
Алроса-21	8 000 R	8.25	22.12.11	25.06.13	18.06.15	20.0	43.8	100.41	0.00	52 000	99.90	101.00	8.22	8.15	1.43		ВВ+/Ва3/BB- МГД	
Алроса-22	8 000 R	8.25	27.12.11	28.06.13	23.06.15	20.1	43.9	100.46	0.04	20 000	100.35	100.55	8.19	8.16	1.45		ВВ+/Ва3/BB- МГД	
Алроса-23	7 000 R	8.95	22.12.11		18.06.15		43.8	100.40	0.16	18 905	100.15	100.75		9.11	8.84	2.87	ВВ+/Ва3/BB- МГД	
АльфаБанк-1	5 000 R	8.25	07.02.12	06.02.14	02.02.16	27.4	51.3	99.00	0.08	136 176	98.50	99.00	8.92	8.19	1.92		ВВ+/Ва1/BB- Финансы	
АльянсК БО-1	5 000 R	9.25	07.02.12		04.02.14		27.4	98.85		75 002	96.01	98.29		10.05	9.17	1.88	В+/В+ Нефть и газ	
АльянсК-3	5 000 R	9.75	31.01.12	01.08.13	21.07.20	21.2	104.9				98.00	101.09					В+/В+ Нефть и газ	
АльянсК-4	5 000 R	8.85	13.12.11	09.06.16	01.06.21	55.5	115.3				92.00	98.00					В+/В+ Нефть и газ	
АльянсК-6	7 000 R	8.85	16.12.11	15.06.16	04.06.21	55.7	115.4				92.00	98.00					В+/В+ Нефть и газ	
АмурМеталл-7	2 100 R	18.00	31.12.11		30.06.12		8.2										МГД	
АлтЗиб-2	1 200 R	18.00	06.12.11		05.06.12		7.3	98.23	0.33	2 546	98.24	98.38		25.32	17.88	0.28		Фармацевтика
АтомЭнПром-6	10 000 R	7.50	15.08.12		15.08.14		33.7				98.00	100.90					//BBB- Электроэнерг.	
Аэрофлот БО-1	6 000 R	7.75	09.04.12		08.04.13		17.4				99.50	101.00					ВВ+// Транспорт	
Аэрофлот БО-2	6 000 R	7.75	09.04.12		08.04.13		17.4				98.71	100.60					ВВ+// Транспорт	
БалтИнвБ-2	1 500 R	9.00	15.03.12	20.03.12	10.09.15	4.8	46.5										/В3/ Финансы	
БанкМосквы-2	10 000 R	7.55	03.02.12		01.02.13		15.3										ВВВ-/Ва2/ Финансы	
БанкСПб БО-1	5 000 R	8.25	10.04.12		09.04.13		17.5										отзван/Ва3/ Финансы	
БанкСПб БО-2	5 000 R	7.50	26.03.12	27.03.12	23.09.13	5.0	22.9				99.77	100.05					отзван/Ва3/ Финансы	
БанкСПб БО-4	3 000 R	8.50	15.12.11	17.12.12	12.12.13	13.7	25.6					100.74					отзван/Ва3/ Финансы	
Башнефть-1	15 000 R	12.50	20.12.11	22.12.12	13.12.16	13.9	61.6	104.98		112 000	104.50	105.00	8.01	11.43	0.99		Нефть и газ	
Башнефть-2	15 000 R	12.50	20.12.11	22.12.12	13.12.16	13.9	61.6				104.50	105.00					Нефть и газ	
Башнефть-3	20 000 R	12.50	20.12.11	22.12.12	13.12.16	13.9	61.6	104.97	(0.02)	98 698	104.30	105.00	8.02	11.43	0.99		Нефть и газ	
Белон-2	2 000 R	0.01	23.02.12		23.02.12		3.9				93.61	97.49					МГД	
Бинбанк-2	1 000 R	8.85	28.10.11		29.04.13		18.1										отзван/В2/В- Финансы	
БК Евразия-1	5 000 R	8.40	28.12.11	27.06.16	20.06.18	56.1	79.9				90.00	99.65					ВВ// Нефть и газ	
БНП Париба-1	2 000 R	7.70	27.03.12		29.03.14		29.1										//BBB Финансы	
ВБД БО-1	3 000 R	7.35	13.04.12	17.10.12	11.10.13	11.7	23.5										отзван/отзван Потреб. тов.	
ВБД БО-2	3 000 R	7.35	13.04.12	17.10.12	11.10.13	11.7	23.5										отзван/отзван Потреб. тов.	
ВБД БО-3	3 000 R	7.35	13.04.12	17.10.12	11.10.13	11.7	23.5										отзван/отзван Потреб. тов.	
ВБД БО-6	5 000 R	7.90	29.12.11		27.06.13		20.1					101.00					отзван/отзван Потреб. тов.	
ВБД БО-7	5 000 R	7.90	29.12.11		27.06.13		20.1										отзван/отзван Потреб. тов.	
ВБД БО-8	5 000 R	7.35	13.04.12	17.10.12	11.10.13	11.7	23.5										отзван/отзван Потреб. тов.	
ВБД-3	5 000 R	7.45	29.02.12		27.02.13		16.1	99.50		106		99.50	7.99	7.40	1.19		отзван/отзван Потреб. тов.	
ВИА АИЖК-1	3 752 R	8.50	15.12.11		15.03.40		340.9				101.30	101.85					/Ва3/ Финансы	
Виктория БО-1	2 000 R	8.00	14.02.12		12.02.13		15.6										отзван// Потреб. усл.	
ВК Инвест-1	10 000 R	9.25	20.01.12		19.07.13		20.8	101.50	0.14	25 000	101.35	101.70		8.46	8.90	1.48	/Ва3/BB Телеком	
ВК Инвест-3	10 000 R	7.40	10.01.12		08.07.14		32.4				94.01	97.09					/Ва3/BB Телеком	
ВК Инвест-6	10 000 R	8.30	17.04.12		13.10.15		47.6	95.99	(0.41)	157 048	96.10	98.90		9.76	8.63	3.14	/Ва3/BB Телеком	
ВК Инвест-7	10 000 R	8.30	17.04.12		13.10.15		47.6	95.94	1.60	150 002	96.10	97.00		9.78	8.63	3.13	/Ва3/BB Телеком	
ВнешрБанк БО-1	3 000 R	9.30	30.11.11	06.12.11	30.11.13	1.3	25.2				99.65	100.00				</		

Рынок рублевых облигаций

Выпуск	Объем, млн	Купон, %	Дата			Месяцев до		Цена	Изм.	Торговый объем, шт	Котировки		Доходность, %			Дюр, лет	Рейтинг F/M/S	Сектор	
			купона	оферты	погаш	офрт	погаш				покупка	продажа	офрт	погаш	текуц				
КОРПОРАТИВНЫЕ РУБЛЕВЫЕ ОБЛИГАЦИИ																			
ВТБ Лизинг-3	3 846 R	6.90	13.12.11	11.09.13	07.06.16	22.6	55.4			29 148	98.50	99.90				BBB/BBB	Финансы		
ВТБ Лизинг-4	3 846 R	6.65	13.12.11	13.03.13	07.06.16	16.6	55.4	99.30		1 000	99.20	99.30	7.49		6.64	1.03	BBB/BBB	Финансы	
ВТБ Лизинг-7	4 231 R	6.85	07.12.11	09.12.11	30.11.16	1.4	61.2										BBB/BBB	Финансы	
ВТБ Лизинг-8	4 615 R	7.05	08.11.11	08.02.12	01.08.17	3.5	69.2	100.15		2	100.20	100.34	6.67		6.94	0.26	BBB/BBB	Финансы	
ВТБ Лизинг-9	4 615 R	7.00	09.11.11		02.08.17		69.3										BBB/BBB	Финансы	
ВТБ-5	15 000 R	7.40	19.01.12		17.10.13		23.7	100.01	0.99	295	99.00	100.10		7.60	7.39	1.72	BBB/Baa1/BBB	Финансы	
ВТБ-6	15 000 R	7.20	11.01.12	13.07.12	06.07.16	8.6	56.4	100.30	0.02	228 410	100.25	100.35	6.93		7.16	0.65	BBB/Baa1/BBB	Финансы	
ВЭБ Лизинг-01	5 000 R	8.50	12.01.12	14.07.15	02.07.20	44.6	104.3										BBB/BBB	Финансы	
ВЭБ Лизинг-03	5 000 R	7.50	13.04.12	16.04.14	02.04.21	29.7	113.3				97.00	98.50					BBB/BBB	Финансы	
ВЭБ Лизинг-04	5 000 R	8.60	13.04.12	13.04.16	02.04.21	53.6	113.3	98.50		8	96.00	98.50	9.22		8.71	3.46	BBB/BBB	Финансы	
ВЭБ Лизинг-05	5 000 R	8.60	13.04.12	13.04.16	02.04.21	53.6	113.3	98.15	0.31	16 286	96.00	98.30	9.32		8.74	3.45	BBB/BBB	Финансы	
ВЭБ-06	10 000 R	7.90	24.04.12	21.10.17	13.10.20	71.9	107.7	97.62	(0.38)	9	97.40	98.90	8.59		8.09	4.48	BBB/Baa1/BBB	Финансы	
ВЭБ-08	15 000 R	6.90	24.04.12	24.10.13	13.10.20	24.0	107.7	98.51		10 207	98.00	99.60	7.87		7.00	1.76	BBB/Baa1/BBB	Финансы	
ВЭБ-09	15 000 R	7.90	29.03.12	25.03.16	18.03.21	53.0	112.8	96.67	0.22	154 542	96.75	97.19	9.02		8.12	3.47	BBB/Baa1/BBB	Финансы	
ВЭБ-10	15 000 R	8.50	03.04.12	29.09.16	21.09.21	59.2	118.9										BBB/Baa1/BBB	Финансы	
ГазпрНефть БО-5	10 000 R	7.15	10.04.12		09.04.13		17.5				99.00	100.10					/Baa3/BBB-	Нефть и газ	
ГазпрНефть БО-6	10 000 R	7.15	10.04.12		09.04.13		17.5				99.00	100.00					/Baa3/BBB-	Нефть и газ	
ГазпрНефть-03	8 000 R	14.75	17.01.12	23.07.12	12.07.16	8.9	56.6	105.63	(0.25)	100 002	105.63	105.75	6.75		13.45	0.65	/Baa3/BBB-	Нефть и газ	
ГазпрНефть-04	10 000 R	8.20	17.04.12	16.04.18	09.04.19	77.7	89.5	100.00	(0.17)	8	98.00	100.00	8.37		8.19	4.74	/Baa3/BBB-	Нефть и газ	
ГазпрНефть-08	10 000 R	8.50	07.02.12		02.02.16		51.3	99.76	0.26	10 250	99.50	99.99		8.75	8.37	3.32	/Baa3/BBB-	Нефть и газ	
ГазпрНефть-09	10 000 R	8.50	07.02.12	08.02.16	26.01.21	51.5	111.1	99.62		10 966	95.00	100.00	8.79		8.38	3.32	/Baa3/BBB-	Нефть и газ	
ГазпрНефть-10	10 000 R	8.90	07.02.12	05.02.18	26.01.21	75.4	111.1	100.00		9 830	99.00	100.20	9.09		8.73	4.44	/Baa3/BBB-	Нефть и газ	
Газпром-08	5 000 R	7.00	27.10.11		27.10.11		0.0				90.10	103.00					BBB/Baa1/BBB	Нефть и газ	
Газпром-09	5 000 R	7.23	15.02.12		12.02.14		27.6				115.15	115.20		7.51	11.49	2.10	BBB/Baa1/BBB	Нефть и газ	
Газпром-11	5 000 R	13.75	27.12.11		24.06.14		32.0	115.13	0.02	2 748	115.15	115.20					BBB/Baa1/BBB	Нефть и газ	
Газпром-13	10 000 R	13.12	27.12.11		26.06.12		8.0	104.63	0.08	5 845	104.50	104.78		6.01	12.04	0.60	BBB/Baa1/BBB	Нефть и газ	
ГЭС-1	1 500 R	8.00	21.12.11		20.06.12		7.8				99.00	101.49					BBB/Baa1/BBB	Электроэнерг.	
ГЭС-2	1 500 R	12.00	24.04.12		23.04.13		17.9				93.00	104.00					BBB/Baa1/BBB	Электроэнерг.	
ГлавнаяДорога-3	8 000 R	5.00	21.11.11		30.10.28		204.3											Строительство	
Глобэкс БО-1	5 000 R	8.30	16.02.12		16.02.13		15.7				97.10	99.25					BB/BB-	Финансы	
Глобэкс БО-2	5 000 R	8.10	22.01.12	25.01.12	22.07.13	3.0	20.9				100.00						BB/BB-	Финансы	
Глобэкс БО-3	3 000 R	8.10	08.12.11	13.06.12	08.12.13	7.6	25.4	99.71		2 446	99.70	100.25	8.75		7.88	0.55	BB/BB-	Финансы	
Глобэкс БО-4	3 000 R	6.95	01.02.12	03.08.12	01.08.14	9.3	33.2										BB/BB-	Финансы	
Глобэкс БО-5	2 000 R	8.10	08.12.11	13.06.12	08.12.13	7.6	25.4					99.95					BB/BB-	Финансы	
Глобэкс БО-6	2 000 R	6.95	01.02.12	03.08.12	01.08.14	9.3	33.2										BB/BB-	Финансы	
ГПБ БО-1	10 000 R	7.75	08.12.11		08.12.13		25.4	99.90		699	99.00	99.90		7.95	7.53	1.80	/Baa3/BB+	Финансы	
ГПБ БО-2	10 000 R	6.75	18.01.12	23.07.13	18.07.14	20.9	32.7	98.70		1	98.00	99.00	7.70		6.71	1.52	/Baa3/BB+	Финансы	
ГПБ Ипотека	879 R	8.00	29.12.11		29.12.36		302.3				100.00	100.39						Финансы	
ГПБ Ипотека2-1	3 934 R	7.50	25.11.11		25.06.41		356.2	100.26		30 000	100.00	102.00		8.45	7.48	10.63		Финансы	
ГПБ-2	5 000 R	6.54	23.11.11		20.11.13		24.9											/Baa3/BB+	Финансы
ГПБ-4	20 000 R	6.85	17.11.11		15.11.12		12.7											/Baa3/BB+	Финансы
ГПБ-5	20 000 R	6.85	24.11.11		22.11.12		12.9											/Baa3/BB+	Финансы
ГСС БО-1	3 000 R	8.25	23.12.11	27.12.11	20.12.13	2.0	25.8				100.00	100.25					BB//	Машиностр. и пр.	
ГСС БО-2	3 000 R	7.50	24.04.12	25.04.12	22.04.14	6.0	29.9	99.75		905	99.50	99.75	8.18		7.52	0.46	BB//	Машиностр. и пр.	
ГСС БО-3	3 000 R	8.25	24.04.12	24.04.13	22.04.14	18.0	29.9	98.67		3 500	98.00	98.90	9.44		8.36	1.31	BB//	Машиностр. и пр.	
ГСС-1	5 000 R	7.00	22.03.12		26.03.17		65.0				85.00	99.99					BB//	Машиностр. и пр.	
ДВГК-1	5 000 R	7.75	09.03.12		08.03.13		16.4											/B3/	Электроэнерг.
ДВТТ Ф-2	5 000 R	7.75	19.01.12		18.07.13		20.7											/B3/	Транспорт
ДВТТ-3	1 050 R	17.00	01.03.12		29.08.13		22.1											/B3/	Транспорт
ДельтаКредит-6	5 000 R	7.20	21.12.11	25.06.14	15.06.16	32.0	55.7											/Baa2/отзван	Финансы
Держава АКБ-1-об	300 R	10.25	15.02.12	20.08.12	13.08.14	9.8	33.6												Финансы
ДИПОС-1	2 000 R	6.00	20.12.11	23.12.11	19.06.12	1.9	7.8												МГД
ДМ Центр-1	1 150 R	8.50	06.12.11		26.05.15		43.0				90.00	94.00							Потреб. усл.
ЕАБР-3	5 000 R	10.50	01.11.11	03.11.11	25.10.16	0.3	60.0												Финансы
ЕАБР-4	5 000 R	7.70	14.02.12	13.02.14	06.02.18	27.6	75.5	98.52		1 000	98.20	98.75	8.59		7.70	1.95	BBB/A3/BBB	Финансы	
ЕБРР-4	3 000 R	5.14	15.12.11		12.06.14		31.6				100.00	100.70						/A3/	Финансы
ЕБРР-5	5 000 R	6.41	11.01.12		09.04.14		29.5				100.00	100.70						/A3/	Финансы
ЕБРР-6	3 500 R	0.01	29.09.12		28.09.18		83.1											/A3/	Финансы
ЕБРР-7	3 500 R	0.01	29.09.12		28.09.18		83.1											/A3/	Финансы
ЕБРР-9	1 000 R	0.50	16.06.12		15.06.16		55.7											/A3/	Финансы
ЕвразХолдинг-1	10 000 R	9.25	23.03.12	26.03.13	13.03.20	17.0	100.6	100.04	0.23	421 053	100.01	100.50	9.42		9.17	1.23	BB-/B+	МГД	
ЕвразХолдинг-2	10 000 R	9.95	31.10.11	28.10.15	19.10.20	48.1	107.9											BB-/B+	МГД
ЕвразХолдинг-3	5 000 R	9.25	23.03.12	26.03.13	13.03.20	17.0	100.6	100.83	0.70	52 000	100.01	100.84	8.78		9.10	1.23	BB-/B+	МГД	
ЕвразХолдинг-4	5 000 R	9.95	31.10.11	28.10.15	19.10.20	48.1	107.9											BB-/B+	МГД
ЕвразХолдинг-5	5 000 R	8.40	08.12.11	03.06.16	27.05.2														

Рынок рублевых облигаций

Выпуск	Объем, млн	Купон, %	Дата			Месяцев до		Цена	Изм.	Торговый объем, шт	Котировки		Доходность, %			Дюр, лет	Рейтинг F/M/S	Сектор	
			кулона	оферты	погаш	офрт	погаш				покупка	продажа	офрт	погаш	текущ				
КОРПОРАТИВНЫЕ РУБЛЕВЫЕ ОБЛИГАЦИИ																			
МДМ Банк-7	5 000 R	11.75	19.01.12		19.07.12		8.8	102.55		89 600	102.45	104.04		8.21	11.12	0.65	BB/Ba2/B+	Финансы	
МДМ Банк-8	10 000 R	9.00	12.04.12	09.07.13	09.04.15	20.4	41.5					101.00					BB/Ba2/B+	Финансы	
Медведь-2	1 000 R	12.50	28.11.11	03.09.12	22.08.16	10.3	57.9											Финансы	
МеталКомБ БО-1	1 500 R	8.70	02.02.12	02.02.13	02.08.14	15.3	33.2										/B3/	Финансы	
МеталКомБ-1	900 R	9.40	29.11.11	01.12.11	26.11.13	1.2	25.1	100.00	0.00	3 000	99.92	100.20	9.44		9.05	0.09	/B3/	Финансы	
МеталлСервис-1	1 500 R	9.00	23.11.11		23.05.12		6.9				93.01	100.70						Потреб. усл.	
Мечел БО-1	5 000 R	12.50	11.11.11		09.11.12		12.5	100.26	(0.01)	20 000	100.24	100.26			11.80		/B1/	МГД	
Мечел БО-2	5 000 R	9.75	13.03.12		12.03.13		16.5			180 148	100.30	101.30					/B1/	МГД	
Мечел БО-3	5 000 R	9.75	25.04.12		24.04.13		18.0	103.50		1	100.00	102.50	7.37	9.42	1.33		/B1/	МГД	
Мечел-02	5 000 R	7.40	14.12.11		12.06.13		19.6				96.75	97.00					/B1/	МГД	
Мечел-04	5 000 R	19.00	27.10.11	30.07.12	21.07.16	9.1	56.9										/B1/	МГД	
Мечел-05	5 000 R	12.50	17.01.12	19.10.12	09.10.18	11.8	83.5				103.90	104.48					/B1/	МГД	
Мечел-13	5 000 R	10.00	06.03.12	03.09.15	25.08.20	46.3	106.1				96.26	99.00					/B1/	МГД	
Мечел-14	5 000 R	10.00	06.03.12	03.09.15	25.08.20	46.3	106.1	99.00		1 507	97.41	99.00	10.58		9.96	2.93	/B1/	МГД	
Мечел-15	5 000 R	8.25	21.02.12	20.02.14	09.02.21	27.9	111.6				95.20	98.99					/B1/	МГД	
Мечел-16	5 000 R	8.25	21.02.12	20.02.14	09.02.21	27.9	111.6				95.00	98.25					/B1/	МГД	
Мечел-17	5 000 R	8.40	08.12.11	06.06.16	27.05.21	55.4	115.1				94.50	96.99					/B1/	МГД	
Мечел-18	5 000 R	8.40	08.12.11	06.06.16	27.05.21	55.4	115.1				94.50	96.99					/B1/	МГД	
Мечел-19	5 000 R	8.40	13.12.11	09.06.16	01.06.21	55.5	115.3				93.00	99.30					/B1/	МГД	
МИА-1	220 R	10.00	25.12.11		20.09.12		10.8										/Ba2/	Финансы	
МИА-3	1 500 R	7.25	24.11.11		23.02.12		3.9	99.00		1		100.18			10.78	7.23	0.29	/Ba2/	Финансы
МИА-4	2 000 R	7.35	05.01.12	18.10.12	01.10.15	11.8	47.2										/Ba2/	Финансы	
МИА-5	2 000 R	7.90	19.01.12	25.07.13	17.07.14	21.0	32.7										/Ba2/	Финансы	
Микоян-2	2 000 R	13.50	09.02.12	24.02.12	07.02.13	4.0	15.5				101.00	102.00						Потреб. тов.	
Миракс-4	1 483 R	17.00	17.12.11		17.09.12		10.8				10.01	33.00						отзван/отзван/	Строительство
Мираторг БО-1	3 000 R	8.75	31.01.12	17.07.14	29.07.14	32.7	33.1												Потреб. тов.
Мираторг-1	2 500 R	6.00	02.02.12		02.08.12		9.2				98.58	99.99							Потреб. тов.
МКБ БО-1	3 000 R	8.50	22.02.12	01.03.13	22.02.14	16.2	27.9	98.40		56 202	97.75	98.44	10.03		8.51	1.15		V+/B1/	Финансы
МКБ БО-4	5 000 R	8.00	15.04.12	19.10.12	15.04.14	11.8	29.7	97.85		304 806	97.30	97.55	10.64		8.16	0.86		V+/B1/	Финансы
МКБ БО-5	5 000 R	9.20	23.12.11		23.06.14		31.9	95.70	0.71	635	94.90	95.00			11.41	9.31	2.10	V+/B1/	Финансы
МКБ-5	2 000 R	7.40	25.04.12		25.04.12		6.0	99.24		509 500	87.00				9.20	7.46	0.46	V+/B1/	Финансы
МКБ-6	2 000 R	9.40	07.02.12		07.08.12		9.4				99.15	100.30						V+/B1/	Финансы
МКБ-7	2 000 R	9.76	17.01.12		14.07.15		44.6	100.05		20 000	100.00				9.50			V+/B1/	Финансы
МКБ-8	3 000 R	9.00	11.04.12		08.04.15		41.4				99.00							V+/B1/	Финансы
ММК БО-1	5 000 R	6.90	17.11.11		15.11.12		12.7				95.00							V+/B1/	Финансы
ММК БО-2	10 000 R	9.70	14.12.11	16.12.11	12.12.12	1.7	13.6				100.41	100.50						BB+/Ba3/отзван	МГД
ММК БО-3	5 000 R	6.47	22.03.12	26.03.12	19.09.13	5.0	22.8				99.50	99.93						BB+/Ba3/отзван	МГД
ММК БО-4	5 000 R	7.65	01.03.12		27.02.14		28.1				90.00	101.00						BB+/Ba3/отзван	МГД
ММК БО-5	8 000 R	7.65	05.04.12		04.04.13		17.3				90.00	100.00						BB+/Ba3/отзван	МГД
ММК БО-6	5 000 R	7.20	12.01.12		10.07.14		32.5	97.37	(0.46)	40 000	94.50	97.80		8.47	7.24	2.26		BB+/Ba3/отзван	МГД
ММК БО-7	5 000 R	7.25	24.01.12		22.07.14		32.9											BB+/Ba3/отзван	МГД
МОИА-3	4 000 R	7.75	14.12.11		14.06.14		31.6												Финансы
МойБанк-3	1 500 R	10.00	07.02.12		07.08.12		9.4				97.84	100.10						/B3/	Финансы
МойБанк-5	5 000 R	10.00	19.04.12	23.04.12	16.04.15	5.9	41.7											/B3/	Финансы
Мосмарт-1	2 000 R		12.04.12		12.04.12		5.6				1.81								Потреб. усл.
МособлгазФ-2	1 200 R	9.25	24.12.11		24.06.12		8.0	97.18	0.18	2 552	96.91	97.49		14.27	9.22	0.56			Электроэнерг.
Моссельпром-2	1 500 R	12.25	12.04.12	20.04.12	10.04.14		5.8	29.5											Сельск. хоз.
Моострансавто-1	4 200 R	11.80	20.12.11		18.12.12		13.8											/отзван	Транспорт
Мосэнерго-3	5 000 R	7.65	23.02.12	29.02.12	18.02.16	4.1	51.8				100.15							/BB	Электроэнерг.
Мосэнерго-4	5 000 R	10.25	02.12.11	06.12.12	28.11.14	13.4	37.1	103.50		72 806	103.00	103.70	6.99		9.53	0.96		/BB	Электроэнерг.
МОЭК-1	6 000 R	6.35	27.10.11		25.07.13		21.0											BB+/BB	Электроэнерг.
МП СаЖД-1-об	2 500 R	8.00	24.11.11		07.05.26		174.5												Потреб. усл.
МРСК Урала-1	1 000 R	8.60	22.11.11		22.05.12		6.9												Электроэнерг.
МРСК Юга-2	6 000 R	8.10	28.02.12		26.08.14		34.0					98.74							Электроэнерг.
МТС-1	10 000 R	7.00	19.04.12		17.10.13		23.7				92.00	100.00						BB+/Ba2/BB	Телеком
МТС-2	10 000 R	7.75	24.04.12		20.10.15		47.8	97.82	0.15	12	96.50	97.85		8.58	7.92	3.22		BB+/Ba2/BB	Телеком
МТС-3	10 000 R	8.00	20.12.11	20.06.13	12.06.18	19.8	79.6				100.00							BB+/Ba2/BB	Телеком
МТС-4	15 000 R	7.60	15.05.12		13.05.14		30.6	97.56	(0.82)	426 972	97.50	98.00		8.67	7.53	2.15		BB+/Ba2/BB	Телеком
МТС-5	15 000 R	14.25	24.07.12	26.07.12	19.07.16	9.0	56.8	105.04	0.00	37 958	105.04	105.06	6.95		13.12	0.70		BB+/Ba2/BB	Телеком
МТС-7	10 000 R	8.70	15.11.11		07.11.17		72.5	98.81	1.42	5	97.50	98.50		9.16	8.47	4.25		BB+/Ba2/BB	Телеком
МТС-8	15 000 R	8.15	15.11.11	13.11.15	03.11.20	48.6	108.4	96.87	0.11	125 193	96.90	97.00	9.30		8.11	3.10		BB+/Ba2/BB	Телеком
Н Ленск-3	1 000 R	14.00	17.01.12		16.07.13		20.7	99.35		600	98.10	98.97		15.08	13.57	0.97			МГД
НацКап БО-3	500 R	8.20	26.12.11		23.06.14		31.9				99.25	100.74							Финансы
НацКап БО-4	500 R	8.20	26.12.11		23.06.14		31.9				99.25	100.74							Финансы
НацСтанд-1	1 500 R	10.00	09.03.12	15.03.12	11.03.14		28.5				99.80	100.00						/B3/	Финансы
НацСтандФ БО-1	2 000 R	10.50	04.11.11		02.05.14		30.2											/B3/	Финансы
НИА ВТБ-1	4 634 R	10.50	26.11.11		2														

Рынок рублевых облигаций

Выпуск	Объем, млн	Купон, %	Дата			Месяцев до		Цена	Изм.	Торговый объем, шт	Котировки		Доходность, %			Дюр, лет	Рейтинг F/M/S	Сектор	
			купона	оферты	погаш	офрт	погаш				покупка	продажа	офрт	погаш	текуц				
КОРПОРАТИВНЫЕ РУБЛЕВЫЕ ОБЛИГАЦИИ																			
НПО Сатурн-3	3 500 R	8.50	06.12.11	08.12.11	06.06.14	1.4	31.4				1.00						Машиностр. и пр.		
НСХ-1	1 000 R	13.00	15.12.11		15.12.11		1.6										Нефть и газ		
НФК Банк БО-1	2 000 R	10.00	15.04.12	18.10.12	15.04.14	11.8	29.7			96.00	98.25					/B3/B	Финансы		
ОАК-1	46 280 R	8.00	13.03.12		17.03.20		100.8										Машиностр. и пр.		
ОбКондитер-1	3 000 R	10.75	16.11.11		16.05.12		6.7									B//	Потреб. тов.		
ОбКондитер-2	3 000 R	10.50	18.04.12	20.04.12	17.04.13	5.8	17.7									B//	Потреб. тов.		
Оборонпром-1	21 091 R	8.00	20.04.12		24.04.20		102.0										Машиностр. и пр.		
ОГКЗ-1	3 000 R	7.50	09.12.11		09.12.11		1.4										Электроэнерг.		
ОГКБ-1	5 000 R	7.25	19.04.12		19.04.12		5.8	100.30	0.10	1 000	100.20	100.40	6.71	7.22	0.45		Электроэнерг.		
ОМЗ-6	1 600 R	13.00	02.12.11	08.12.11	31.05.13	1.4	19.2			100.30	101.00					/B-	Машиностр. и пр.		
Открытие-01	5 000 R	9.00	17.04.12		14.10.14		35.6												
ОТП Банк БО-1	5 000 R	7.95	31.01.12		29.07.14		33.1										BB/Ba1/		
ОТП Банк-2	2 500 R	8.25	27.03.12		25.03.14		29.0	94.86		41 319	98.30		11.00	8.64	2.00		BB/Ba1/		
ПарнасМ-2	1 000 R	9.50	17.11.11		17.11.11		0.7										Потреб. тов.		
Пенюплэк-2	2 500 R	14.00	21.11.11	21.11.11	28.11.14	0.9	37.1	83.95	2.81	11	82.55	83.29	1090.48	23.65	8.71	0.01		Строительство	
Первобанк БО-1	1 500 R	8.10	25.04.12	02.05.12	24.04.13	6.2	18.0										/B3/		
Первобанк БО-2	1 500 R	8.50	12.04.12	18.10.12	10.04.14	11.8	29.5				100.00						/B3/		
Петрокоммерц-5	5 000 R	12.75	19.12.11	24.12.12	21.12.14	14.0	37.9	105.48	(0.02)	4 036	92.00	105.49	7.81	11.59	0.99		/Ba3/B+		
Петрокоммерц-6	3 000 R	7.75	21.02.12		22.08.12		9.9	99.70		588		101.30	8.27	7.67	0.74		/Ba3/B+		
Петрокоммерц-7	3 000 R	7.00	21.02.12		22.08.12		9.9					100.50					/Ba3/B+		
ПИА АИЖК-1	688 R	6.94	15.11.11		15.02.39		327.9				99.65	100.20					/Ba1/		
Полипласт-2	800 R	12.25	13.03.12	14.09.12	11.03.14	10.7	28.5	99.89	0.35	53 000	98.12	99.90	12.73	12.09	0.75			Хим. пром.	
ПочтаРос	7 000 R	8.25	27.03.12	28.03.14	22.03.16	29.1	52.9	98.80	0.00	100	98.60	99.89	9.00	8.30	2.04			Потреб. усл.	
ПромсвБ БО-3	5 000 R	8.60	07.02.12		04.02.14		27.4	97.38	0.10	96 118	97.00	97.40	10.15	8.67	1.89		BB-/Ba2/отзван		
ПромсвБ-5	4 500 R	7.75	17.11.11		17.05.12		6.7	99.83	(0.02)	12 760	99.50	99.95	8.21	7.51	0.50			Финансы	
ПромсвБ-6	5 000 R	8.25	19.12.11		17.06.13		19.7	100.24	0.04	216 225	98.00	100.25	8.24	8.00	1.41		BB-/Ba2/отзван		
ПромТрактор-3	5 000 R	11.25	25.01.12		24.07.13		20.9	85.33		57 267	81.00	87.59	22.93	12.76	1.28			Машиностр. и пр.	
Протек	5 000 R	12.00	02.11.11		02.11.11		0.2				98.11	99.99						Потреб. усл.	
ПротонФ-1	1 000 R	9.00	13.12.11		12.06.12		7.6											Машиностр. и пр.	
ПрофМедиа-1	3 000 R	10.50	19.01.12	23.07.13	16.07.15	20.9	44.7				98.21	99.99					/B+	Медиа	
Разгуляй БО-13	1 000 R			14.12.11	13.06.12	1.6	7.6												Сельск. хоз.
Разгуляй БО-16	3 000 R	12.00	09.11.11	14.11.12	07.05.14	12.7	30.4				98.51	100.00							Сельск. хоз.
Разгуляй-3	3 000 R	17.00	16.03.12		16.03.12		4.7				98.51	101.97							Сельск. хоз.
Разгуляй-4	3 000 R	0.00	23.11.11	01.12.11	22.05.13	1.2	18.9				50.00								Сельск. хоз.
Разгуляй-5	2 000 R		25.04.12		23.10.13		23.9												Сельск. хоз.
Райффайзен БО-7	5 000 R	7.50	30.11.11		27.11.13		25.1												Финансы
Райффайзен-4	10 000 R	13.50	06.12.11	07.12.11	03.12.13	1.4	25.3	100.70	(0.10)	254 999	100.70	100.83	7.08	12.75	0.10		BBB+/Baa3/BBB		
РАФ Лизинг	1 000 R	12.50	21.02.12		21.02.12		3.9												Финансы
РГС Б-3	2 000 R	9.50	28.02.12	01.03.12	31.08.14	4.2	34.2				99.00	100.00						/B2/	
РГС Б-4	3 000 R	8.75	30.12.11	03.07.13	03.07.15	20.3	44.3				98.00	99.94						/B2/	
РенКап БО-3	3 000 R	9.90	05.02.12	12.08.13	05.08.14	21.6	33.3												В/B3/B
РенКап-2	3 000 R	10.50	04.04.12		04.04.12		5.3	99.30	0.12	18 070	99.10	99.50	12.51	10.51	0.39				В/B3/B
РенКап-3	4 000 R	9.25	08.12.11		06.06.12		7.4	98.66	0.66	19 117	98.70	99.09	11.87	9.05	0.53				В/B3/B
РЖД БО-1	15 000 R	9.40	07.12.11		05.12.12		13.3	102.71	0.02	100 000	102.60	102.76	6.93	8.84	0.98				BBB/Baa1/BBB
РЖД-07	5 000 R	7.55	09.11.11		07.11.12		12.4	100.50	(0.21)	1	100.45	100.75	7.16	7.26	0.92				BBB/Baa1/BBB
РЖД-09	15 000 R	6.90	16.11.11		13.11.13		24.6	98.79	0.17	16 005	98.65	100.00	7.69	6.78	1.76				BBB/Baa1/BBB
РЖД-10	15 000 R	15.00	08.03.12		06.03.14		28.3	116.33	0.00	30 172	116.20	116.49	7.47	12.68	1.92				BBB/Baa1/BBB
РЖД-11	15 000 R	7.80	23.11.11		18.11.15		48.8				97.85								BBB/Baa1/BBB
РЖД-12	15 000 R	14.90	24.11.11	28.11.11	16.05.19	1.1	90.7	100.67	(0.04)	46 386	100.67	100.69	6.22	13.94	0.07				BBB/Baa1/BBB
РЖД-13	15 000 R	0.10	08.03.12		06.03.14		28.3				97.06	98.19							BBB/Baa1/BBB
РЖД-14	15 000 R	9.98	10.04.12	12.04.12	07.04.15	5.6	41.4	101.50	0.08	20 000	101.40	101.60	6.69	9.79	0.43				BBB/Baa1/BBB
РЖД-15	15 000 R	10.50	26.12.11	26.12.12	20.06.16	14.0	55.9	102.67		706 585	102.64	102.72	8.19	9.89	1.01				BBB/Baa1/BBB
РЖД-16	15 000 R	7.90	12.12.11	07.06.16	05.06.17	55.4	67.4	97.89	0.08	97 001	97.70	98.10	8.64	7.84	3.53				BBB/Baa1/BBB
РЖД-17	15 000 R	10.80	23.01.12	23.07.13	16.07.18	20.9	80.7				90.00								BBB/Baa1/BBB
РЖД-18	15 000 R	11.00	23.01.12	23.07.14	15.07.19	32.9	92.7				108.05	108.33							BBB/Baa1/BBB
РЖД-19	10 000 R	8.15	23.01.12	18.07.18	08.07.24	80.8	152.5				97.00	101.17							BBB/Baa1/BBB
РЖД-23	15 000 R	9.00	02.02.12	05.02.15	16.01.25	39.4	158.8	102.01	(0.04)	393 044	102.15	104.50	8.45	8.65	2.63				BBB/Baa1/BBB
РиэлЛизинг	2 000 R	8.50	23.12.11		19.12.14		37.8												Финансы
РК Казначей-1	3 000 R	10.50	25.11.11	28.11.12	20.11.15	13.1	48.9												Финансы
РМБ-3	1 100 R	10.50	23.03.12		23.09.13		22.9				98.75	100.25							/B3/
РМК-3	3 000 R	10.40	20.12.11	20.12.13	15.12.15	25.8	49.7	98.00		2 000	97.00	100.86	11.79	10.23	1.71				МГД
РМК-4	5 000 R	9.00	08.12.11	10.06.14	02.06.16	31.5	55.3				92.81	95.00							МГД
РосБанк БО-1	5 000 R	7.40	25.12.11	27.06.12	25.06.13	8.1	20.0	99.91	0.00	5 370	99.90	100.24	7.66	7.23	0.60				BBB+/Baa2/BB+
РосБанк БО-2	5 000 R	8.00	08.01.12		08.07.13		20.4	99.47		120 000		100.61	8.50	7.85	1.46				BBB+/Baa2/BB+
РосБанк-А3	5 000 R	6.90	05.11.11		06.11.13		24.4					99.99							BBB+/Baa2/BB+
РосБанк-А5	5 000 R	7.40	05.11.11		07.11.14		36.4												BBB+/Baa2/BB+
РосВодКан-3	3 000 R	9.00	14.11.11	14.11.13	09.11.15	2													

Рынок рублевых облигаций

Выпуск	Объем, млн	Купон, %	Дата			Месяцев до		Цена	Изм.	Торговый объем, шт	Котировки		Доходность, %			Дюр, лет	Рейтинг F/M/S	Сектор
			купона	оферты	погаш	офрт	погаш				покупка	продажа	офрт	погаш	текуц			
КОРПОРАТИВНЫЕ РУБЛЕВЫЕ ОБЛИГАЦИИ																		
РосТелеком-13	2 000 R	6.50	18.01.12		17.10.12		11.7									//BB+	Телеком	
PCF-1	3 000 R	10.75	21.12.11	25.12.12	18.06.14	14.0	31.8	96.71	0.01	27 310	96.75	97.50	14.62	11.00	0.95		Строительство	
PCXB BO-1	5 000 R	7.20	29.02.12	31.08.12	28.08.13	10.2	22.1	100.14		222 500	99.90	100.15	7.13	7.11	0.77	BBB/Baa1/	Финансы	
PCXB BO-5	10 000 R	7.20	29.02.12	30.08.12	28.08.13	10.2	22.1	100.07	0.02	129 157	99.90	100.20	7.22	7.12	0.77	BBB/Baa1/	Финансы	
PCXB BO-6	10 000 R	6.60	01.11.11	04.05.12	29.10.13	6.3	24.1				98.00					BBB/Baa1/	Финансы	
PCXB-03	10 000 R	9.25	16.02.12	17.02.14	09.02.17	27.8	63.6	102.47	0.47	1 780	101.18	102.20	8.21	8.88	1.94	BBB/Baa1/	Финансы	
PCXB-04	10 000 R	7.50	04.04.12		27.09.17		71.1					101.49				BBB/Baa1/	Финансы	
PCXB-05	10 000 R	13.50	06.12.11	08.12.11	27.11.18	1.4	85.1									BBB/Baa1/	Финансы	
PCXB-06	5 000 R	7.80	17.02.12	19.08.14	09.02.18	33.8	75.6				100.49					BBB/Baa1/	Финансы	
PCXB-07	5 000 R	6.85	13.12.11	12.06.13	05.06.18	19.6	79.4	99.00	0.20	6	98.30	99.00	7.65	6.75	1.42	BBB/Baa1/	Финансы	
PCXB-08	5 000 R	10.10	24.11.11	26.11.12	14.11.19	13.1	96.7	102.80	(0.10)	4 860	102.50	102.99	7.47	9.44	0.94	BBB/Baa1/	Финансы	
PCXB-09	5 000 R	10.10	24.11.11	26.11.12	14.11.19	13.1	96.7				102.70	102.90				BBB/Baa1/	Финансы	
PCXB-10	5 000 R	9.00	08.02.12	08.02.13	29.01.20	15.5	99.2	102.00	0.55	10		102.00	7.46	8.66	1.14	BBB/Baa1/	Финансы	
PCXB-11	5 000 R	9.00	09.02.12	11.02.13	30.01.20	15.6	99.2	101.70	(1.46)	5 030	101.50	101.90	7.72	8.69	1.14	BBB/Baa1/	Финансы	
PCXB-12	5 000 R	7.70	12.01.12	13.07.15	01.07.21	44.6	116.3				96.00	98.55				BBB/Baa1/	Финансы	
PCXB-13	5 000 R	7.70	13.01.12	14.07.15	02.07.21	44.6	116.3				96.00	97.80				BBB/Baa1/	Финансы	
PCXB-14	10 000 R	7.70	10.01.12	08.07.15	29.06.21	44.4	116.2				96.00	96.79				BBB/Baa1/	Финансы	
РТК Лизинг БО-1	1 050 R	11.50	07.02.12		06.08.13		21.4	98.98	0.99	40	97.50	98.95		11.34			Финансы	
РУСАЛ Братск-7	15 000 R	8.30	01.03.12	03.03.14	22.02.18	28.2	76.0	95.09	0.34	3 185	95.00	95.45	11.00	8.62	1.93		МГД	
РУСАЛ Братск-8	15 000 R	8.50	16.04.12	15.04.15	05.04.21	41.7	113.4	95.99	(0.23)	8	95.65	95.70	10.14	8.84	2.78		МГД	
РусГидро-01	10 000 R	8.00	23.04.12	22.04.16	12.04.21	53.9	113.6	97.00		101 000	96.02	97.65	9.02	8.24	3.52	BB+/отзван/BB+	Электроэнерг.	
РусГидро-02	10 000 R	8.00	23.04.12	22.04.16	12.04.21	53.9	113.6	97.15	(1.10)	50 003	96.50	97.97	8.98	8.23	3.52	BB+/отзван/BB+	Электроэнерг.	
РусскиеМасла-2	1 000 R	1.00	29.03.12		29.03.12		5.1										Потреб. тов.	
РусскоеМоре-1	2 000 R	12.00	15.12.11		14.06.12		7.6	97.25		5	97.25	99.98	17.69	12.17	0.52		Потреб. тов.	
РусСтанд-8	5 000 R	7.75	13.04.12		13.04.12		5.6	99.79	(0.06)	37 496	99.70			8.38	7.75	0.43	B+/Ba3/B+	Финансы
РусфинБ БО-01	4 000 R	7.15	04.01.12	09.07.13	04.07.14	20.4	32.3				98.00	99.70				/Baa3/отзван	Финансы	
РусфинБ-08	2 000 R	7.70	19.03.12	24.09.12	14.09.15	11.0	46.7	99.70		2		100.00	8.20	7.66	0.81	/Baa3/отзван	Финансы	
РусфинБ-09	2 000 R	7.70	20.03.12	25.09.12	15.09.15	11.0	46.7	99.50		103 494		99.80	8.45	7.68	0.81	/Baa3/отзван	Финансы	
РусфинБ-10	2 000 R	7.90	15.11.11	19.11.13	10.11.15	24.8	48.5	99.00	(0.55)	47 424		101.00	8.62	7.71	1.72	/Baa3/отзван	Финансы	
РусфинБ-11	2 000 R	7.90	16.11.11	20.11.13	11.11.15	24.9	48.6	99.00		75 134		98.95	8.61	7.71	1.72	/Baa3/отзван	Финансы	
Сахатрнфр-2	2 500 R	12.20	27.01.12		26.07.13		21.0				99.00	101.00					Нефть и газ	
Северсталь БО-1	15 000 R	7.50	20.03.12		18.09.12		10.8	100.22	(0.03)	54 500	100.21	100.40		7.36	7.43	0.82	BB-/Ba2/BB	МГД
Северсталь БО-2	10 000 R	9.75	17.02.12		15.02.13		15.7	102.70		37 000	102.58	103.00		7.67	9.33	1.15	BB-/Ba2/BB	МГД
Северсталь БО-4	5 000 R	9.75	17.02.12		15.02.13		15.7	102.76		70 000	102.30	104.00		7.62	9.32	1.15	BB-/Ba2/BB	МГД
Севкаб-3	1 500 R	10.50	27.12.11		27.03.12		5.0										Машиностр. и пр.	
СенаторУК-1	1 500 R	10.00	18.11.11		18.05.12		6.7										Строительство	
СЗКК-3	5 000 R	11.15	20.04.12	09.10.20 C	26.09.31	107.5	239.2										Строительство	
СЗКК-4	5 000 R	11.15	20.04.12	09.10.20 C	26.09.31	107.5	239.2										Строительство	
СибирьАвиа-1	2 300 R	18.00	17.01.12		17.07.12		8.7				102.80	104.50					Транспорт	
СибМетИнв-1	10 000 R	13.50	19.04.12	20.10.14	10.10.19	35.8	95.5	108.56	0.71	295 040	108.85	109.15	10.35	12.41	2.32	BB-/B+	МГД	
СибМетИнв-2	10 000 R	13.50	19.04.12	20.10.14	10.10.19	35.8	95.5	108.55	0.07	61 002	108.80	109.85	10.36	12.41	2.32	BB-/B+	МГД	
СИБУР X-1	1 500 R	10.47	03.11.11		01.11.12		12.2										BB-/Ba2/	
СИБУР X-3	30 000 R	9.25	16.03.12	21.03.12	13.03.15	4.8	40.6										BB-/Ba2/	
СИБУР X-4	30 000 R	7.30	16.03.12	17.09.12	13.03.15	10.8	40.6										BB-/Ba2/	
СИБУР X-5	30 000 R	8.00	16.03.12	18.03.13	13.03.15	16.7	40.6										BB-/Ba2/	
Синергия БО-1	3 000 R	9.75	05.04.12	06.10.12	03.10.13	11.4	23.3				97.01	100.50					B//	
Синергия-3	2 500 R	8.00	20.02.12		18.08.14		33.8										B//	
СистемаАФК-1	6 000 R	9.75	08.03.12		07.03.13		16.4				102.00	103.19					BB-/Ba3/BB	
СистемаАФК-2	20 000 R	14.75	14.02.12	17.08.12	12.08.14	9.7	33.6	105.96		1	106.00	106.20	7.07	13.55	0.72	BB-/Ba3/BB	Телеком	
СистемаАФК-3	19 000 R	12.50	01.12.11	04.12.12	24.11.16	13.3	61.0	104.93		238 000	105.00	105.39	7.85	11.37	0.94	BB-/Ba3/BB	Телеком	
СистемаАФК-4	13 500 R	7.65	20.03.12		15.03.16		52.7	99.00	1.05	50 200	90.00	99.00		8.18	7.67	2.55	BB-/Ba3/BB	Телеком
СистемаГалс-1	3 000 R	8.50	10.04.12		08.04.14		29.4										отзван/отзван/	
СистемаГалс-2	2 000 R	8.50	17.04.12		15.04.14		29.7										отзван/отзван/	
Ситроникс БО-1	2 000 R	11.75	20.12.11	25.06.12	18.06.13	8.0	19.8				99.00	99.40					B-/B3/	
Ситроникс БО-2	3 000 R	10.75	09.04.12	15.10.12	07.10.13	11.7	23.4	97.50	0.40	110	97.30	97.45	14.08	10.97	0.81	B-/B3/	Технологии	
СКБ Б БО-3	3 000 R	9.15	29.11.11	04.06.12	26.11.13	7.3	25.1	99.25	0.10	4 800	99.25	99.89	10.73	8.89	0.51	B-/B3/	Финансы	
СКБ Б БО-4	2 000 R	9.80	07.12.11	12.12.11	05.06.13	1.5	19.3				100.05	100.45					B-/B1/	
СКБ Б БО-5	2 000 R	8.25	12.04.12	16.10.12	10.04.14	11.7	29.5	97.65	0.45	5 000	97.60	97.89	11.18	8.42	0.85	B-/B1/	Финансы	
СКБ Б БО-6	2 000 R	8.50	10.01.12	12.07.13	08.07.14	20.5	32.4				96.00	99.90					B-/B1/	
Соллерс БО-2	2 000 R	13.00	02.11.11	07.05.12	01.05.13	6.4	18.2	100.60	0.78	201 475	100.60	101.00	12.10	12.17	0.43		Машиностр. и пр.	
Соллерс-2	3 000 R	12.50	18.01.12		17.07.13		20.7	101.35		525	101.15	101.35		11.92	11.94	1.39		Машиностр. и пр.
СПКазань-3	1 000 R	14.00	10.11.11	17.05.12	08.05.14	6.7	30.4				100.00							Потреб. усл.
СтрКред БО-1	1 000 R	9.90	28.01.12	28.07.12	28.07.14	9.1	33.1											/B3/
СтрКред БО-2	1 000 R	9.90	28.01.12	28.07.12	28.07.14	9.1	33.1											/B3/
СтрТрансГаз-2	5 000 R	8.49	13.01.12		13.07.12		8.6	96.25	0.25	812	96.08	96.34		14.63				

Рынок рублевых облигаций

Выпуск	Объем, млн	Купон, %	Дата			Месяцев до		Цена	Изм.	Торговый объем, шт	Котировки		Доходность, %			Дюр, лет	Рейтинг F/M/S	Сектор
			кулона	оферты	погаш	офрт	погаш				покупка	продажа	офрт	погаш	текущ			
КОРПОРАТИВНЫЕ РУБЛЕВЫЕ ОБЛИГАЦИИ																		
ТГК5-1	5 000 R	8.75	13.04.12	18.10.13	06.10.17	23.8	71.4				98.00	100.85					Электроэнерг.	
ТГК6 Инвест-1	2 000 R	7.50	22.11.11		21.02.12		3.9				96.00						Электроэнерг.	
ТГК6-1	5 000 R	8.30	01.03.12	02.09.13	24.08.17	22.3	70.0				96.80	99.95					Электроэнерг.	
ТГК9-1	7 000 R	8.10	13.02.12	15.08.13	07.08.17	21.7	69.4	99.40	0.41	4	95.55	99.40	8.63	8.02	1.55		Электроэнерг.	
Теле2 СПб-1	5 000 R	8.40	23.12.11	22.06.16	11.06.21	55.9	115.6				94.00	98.00					Телеком	
Теле2 СПб-2	5 000 R	8.40	23.12.11	22.06.16	11.06.21	55.9	115.6				94.00	95.55					Телеком	
Теле2 СПб-3	3 000 R	8.40	23.12.11	22.06.16	11.06.21	55.9	115.6				94.00						Телеком	
ТернаФинанс-2	1 500 R	1.00	04.11.11		04.11.11		0.3				30.00	87.00					Строительство	
ТехНиколь БО-1	1 500 R	13.50	14.03.12		11.09.13		22.6										Строительство	
ТехНиколь БО-2	2 500 R	13.00	22.03.12	24.09.12	19.09.13	11.0	22.8										Строительство	
ТехНиколь-2	3 000 R	13.50	07.03.12		07.03.12		4.4				93.00						Строительство	
Технокабель-1	1 000 R	0.00	29.11.11		28.02.12		4.1										Машиностр. и пр.	
ТК Финанс БО-1	500 R	10.50	28.12.11		25.06.14		32.0										Транспорт	
ТК Финанс БО-2	500 R	10.50	28.12.11		25.06.14		32.0										Транспорт	
ТКС-2	1 800 R	8.15	20.03.12	24.09.12	15.03.16	11.0	52.7				98.00	99.25					Финансы	
ТКС Б БО-1	1 600 R	14.22	23.03.12		20.09.13		22.8				100.15	101.95					Финансы	
ТКС Б БО-2	1 500 R	16.50	29.11.11	01.12.11	26.11.13	1.2	25.1	100.39	0.04	8 312	100.41	100.43	12.12		15.41	0.08	B/B2/	
ТКС Б БО-3	1 500 R	14.00	21.02.12	22.08.12	18.02.14	9.9	27.8	99.40	0.15	2 385	99.11	99.40	15.27		13.75	0.68	B/B2/	
ТКС Б-2	1 400 R	20.00	26.01.12		28.07.13		21.1	107.57	0.08	400	107.59	108.69		15.44	17.77	1.31	B/B2/	
ТМК БО-1	5 000 R	8.85	24.04.12		22.10.13		23.9	99.09		8 000	96.41	99.95		9.58	8.93	1.70	/B1/B+	
ТрансАэро-1	3 000 R	11.85	25.04.12	03.05.12	23.10.13	6.2	23.9	100.00		23 338	99.70	100.10	12.20		11.85	0.44		
ТрансКонт-1	3 000 R	9.50	28.02.12		26.02.13		16.1				102.00	102.51					BB+/Ba3/	
ТрансКонт-2	3 000 R	8.80	08.12.11		04.06.15		43.3				99.55	100.00					BB+/Ba3/	
ТрансКредБ БО-1	5 000 R	7.80	17.11.11		17.11.13		24.8				98.95	99.90					/Ba1/BB+	
ТрансКредБ-2	3 000 R	6.90	13.12.11		12.06.12		7.6				99.81						/Ba1/BB+	
ТрансКредБ-5	3 000 R	7.90	10.02.12		12.08.13		21.6										/Ba1/BB+	
ТрансКредБ-6	4 000 R	8.25	19.04.12		17.04.14		29.7				99.25	99.90					/Ba1/BB+	
ТрансКредФ-1	1 500 R	12.00	12.12.11		11.06.12		7.5										Финансы	
ТрансКредФ-2	1 500 R	12.00	03.11.11		01.11.12		12.2										Финансы	
ТрансМашХ БО-1	3 000 R	6.50	26.01.12		23.01.14		27.0										Машиностр. и пр.	
Транснефть-1	35 000 R	10.00	21.05.12	20.05.15	13.05.19	42.8	90.6				97.28	111.00					/Baa1/BBB	
Транснефть-2	35 000 R	9.75	09.10.12	08.10.15	01.10.19	47.4	95.2										/Baa1/BBB	
Транснефть-3	65 000 R	10.15	26.09.12	26.09.15	18.09.19	47.0	94.8	110.76		90 244	109.05	110.90	6.91	9.10	3.20		/Baa1/BBB	
ТрансФинМ БО-12	500 R	8.50	29.02.12		27.08.14		34.1										Финансы	
ТрансФинМ БО-13	500 R	8.50	29.02.12		27.08.14		34.1										Финансы	
ТрансФинМ-02	1 500 R	10.75	10.02.12		10.08.12		9.5										Финансы	
ТрансФинМ-03	1 500 R	8.50	12.01.12		10.07.14		32.5										Финансы	
ТрансФинМ-04	350 R	11.00	07.12.11	16.12.11	03.12.14	1.7	37.3										Финансы	
ТрансФинМ-05	350 R	11.00	07.12.11	16.12.11	03.12.14	1.7	37.3										Финансы	
ТрансФинМ-06	500 R	11.00	07.12.11	16.12.11	03.12.14	1.7	37.3										Финансы	
ТрансФинМ-07	500 R	11.00	07.12.11	16.12.11	03.12.14	1.7	37.3										Финансы	
ТрансФинМ-08	380 R	11.00	08.12.11	19.12.11	03.12.15	1.8	49.3										Финансы	
ТрансФинМ-09	380 R	11.00	08.12.11	19.12.11	03.12.15	1.8	49.3										Финансы	
ТрансФинМ-10	500 R	11.00	08.12.11	19.12.11	03.12.15	1.8	49.3										Финансы	
ТрансФинМ-11	500 R	11.00	08.12.11	19.12.11	03.12.15	1.8	49.3										Финансы	
ТрансФинМ-15	1 000 R	8.50	27.02.12	22.08.16	16.08.21	57.9	117.8										Финансы	
Тюмень Энерго-2	2 700 R	8.70	29.03.12		29.03.12		5.1				100.02	101.00					Электроэнерг.	
УБРИР-2	2 000 R	9.50	29.10.11	05.11.12	01.05.14	12.4	30.2										Финансы	
УМПО-3	3 000 R	10.00	15.12.11		14.06.12		7.6				97.51	100.64					Машиностр. и пр.	
УралВагон3-1	3 000 R	9.25	15.12.11	16.12.12	07.12.17	13.7	73.4				98.03	99.50					Машиностр. и пр.	
УралВагон3-2	3 000 R	8.95	28.02.12	30.08.13	20.02.18	22.2	75.9				97.54	99.00					Машиностр. и пр.	
Уралкалий БО-1	50 000 R	8.25	20.02.12		17.02.14		27.8										Хим. пром.	
Уралсиб ЛК БО-1	1 667 R	9.50	02.12.11		28.02.14		28.1				98.80	100.44					BB-/	
Уралсиб ЛК БО-3	2 250 R	9.50	01.11.11		29.10.13		24.1	99.03	0.03	5 000	99.05	99.98	10.96	9.38	0.84		BB-/	
Уралсиб ЛК БО-4	2 750 R	8.50	05.01.12		03.07.14		32.3				98.30	99.47					BB-/	
Уралсиб ЛК-3	1 500 R	16.50	23.02.12		23.02.12		3.9			20 000	102.65	103.20					BB-/	
Уралсиб ЛК-4	2 000 R	16.50	19.01.12		19.01.12		2.8				101.91	102.50					BB-/	
Уралсиб ЛК-5	3 000 R	8.50	19.01.12		19.01.12		2.8				100.07	100.45					BB-/	
УралЭлМедь-1	3 000 R	8.25	28.02.12		28.02.12		4.1				90.01						МГД	
Формат-1	1 000 R	17.00	08.12.11	20.12.11	06.12.12	1.8	13.4										Строительство	
Фортум-2	5 000 R	6.50	08.02.12		06.02.13		15.4										Электроэнерг.	
ФСК ЭЭС-06	10 000 R	7.15	27.03.12	27.09.13	15.09.20	23.1	106.8	99.60	0.10	30 000	99.00	99.70	7.51	7.14	1.69		/Baa2/BBB	
ФСК ЭЭС-07	5 000 R	7.50	28.10.11	26.10.15	16.10.20	48.0	107.8										/Baa2/BBB	
ФСК ЭЭС-08	10 000 R	7.15	27.03.12	27.09.13	15.09.20	23.1	106.8	99.70	0.18	40 000	99.50	99.70	7.45	7.13	1.69		/Baa2/BBB	
ФСК ЭЭС-09	5 000 R	7.99	28.10.11	24.10.17	16.10.20	72.0	107.8										/Baa2/BBB	
ФСК ЭЭС-10	10 000 R	7.75	27.03.12	25.09.15	15.09.20	47.0	106.8				97.80	98.50					/Baa2/BBB	
ФСК ЭЭС-11	10 000 R	7.99	28.10.11	24.10.17	16.10.20	72.0	107.8										/Baa2/BBB	
ФСК ЭЭС-13	10 000 R	8.50	03.01.12		22.06.21		116.0				95.72	98.99					/Baa2/BBB	
ФСК ЭЭС-19	20 000 R	7.95	19.01.12	19.07.18	06.07.23	80.8	140.4										/Baa2/BBB	
ХКФБ БО-1	3 000 R		24.01.12	27.04.12	22.04.14	6.0	29.9	100.12	(0.01)	19 000	100.00	100.20	7.16		0.46		BB-/Ba3/B+	
ХКФБ БО-3	4 000 R	7.90	24.01.12	25.10.13	22.04.14	24.0	29.9	97.65		125 000	97.10	98.00	9.53	8.09	1.70		BB-/Ba3/B+	
ХКФБ-5	4 000 R	8.50	18.01.12		17.04.13		17.7										BB-/Ba3/B+	
ХКФБ-6	5 000 R	7.75	13.12.11															

Рынок рублевых облигаций

Выпуск	Объем, млн	Купон, %	Дата			Месяцев до		Цена	Изм.	Торговый объем, шт	Котировки		Доходность, %			Дюр, лет	Рейтинг F/M/S	Сектор
			кулона	оферты	погаш	офрт	погаш				покупка	продажа	офрт	погаш	текущ			
КОРПОРАТИВНЫЕ РУБЛЕВЫЕ ОБЛИГАЦИИ																		
Энел БО-18	5 000 R	7.10	28.12.11		25.06.14		32.0				96.00	98.00				/Ba3/	Электроэнерг.	
ЭнергомашФ-1	700 R	13.00	22.11.11		22.11.11		0.9	100.00		60	100.00	100.09		13.05	12.32	0.07		Машиностр. и пр.
ЭПЛ Даймонд НПК-1-	600 R	8.00	05.04.12		03.04.14		29.3											Потреб. тов.
ЮниКредит-1ИП	5 000 R	8.20	14.03.12		07.09.16		58.5											BBB+/BBB-
ЮниКредит-4	10 000 R	7.00	15.11.11	16.11.12	10.11.15	12.7	48.5				98.00	100.50						BBB+/BBB-
ЮниКредит-5	5 000 R	7.50	06.03.12	06.09.13	01.09.15	22.4	46.2	98.02		13 998		98.80	8.86		7.57	1.61		BBB+/BBB-
ЮТЭирФ БО-1	1 500 R	12.50	27.12.11		26.03.13		17.0				102.00	105.85						
ЮТЭирФ БО-2	1 500 R	12.50	27.12.11		26.03.13		17.0				101.01	106.00						
ЮТЭирФ БО-3	1 500 R	9.45	22.12.11		19.12.13		25.8	103.00		39 500				8.15	9.10	1.81		
ЮТЭирФ БО-4	1 500 R	9.00	28.12.11		26.03.14		29.0				94.00	98.00						
ЮТЭирФ БО-5	1 500 R	9.00	28.12.11		26.03.14		29.0				94.01	98.50						
ЮТЭирФ-5	1 500 R	9.50	27.10.11		21.07.16		56.9											
ЯкЭнерго БО-1	3 000 R	8.25	06.03.12		03.09.13		22.3				98.38	101.25						BB//
ЯкЭнерго-2	960 R	10.30	08.03.12		08.03.12		4.4				100.56	101.58						BB//

Рынок рублевых облигаций

Выпуск	Объем, млн	Купон, %	Дата			Месяцев до		Цена	Изм.	Торговый объем, шт	Котировки		Доходность, %			Дюр, лет	Рейтинг F/M/S	Сектор
			кулона	оферты	погаш	офрт	погаш				покупка	продажа	офрт	погаш	текущ			
ГОСУДАРСТВЕННЫЕ И МУНИЦИПАЛЬНЫЕ ОБЛИГАЦИИ																		
Беларусь-1	7 000 R	8.70	22.12.11		20.12.12	13.8	89.86	2.91	204	89.81	90.20		20.01	9.60	0.91	/B3/B-	Гос.	
ВолгОбл-10	3 000 R	8.00	09.11.11		04.05.16	54.3				97.10	98.05					BB-/отзван	Муниц.	
ВолгОбл-4	300 R	7.55	15.11.11		15.05.12	6.6				98.00						BB-/B+	Муниц.	
ВолгОбл-7	400 R	9.33	13.12.11		12.06.12	7.6				100.25						BB-/BB-	Муниц.	
ВолгОбл-9	2 000 R	8.25	07.12.11		04.06.14	31.3				99.00	102.25					BB-/отзван	Муниц.	
Волгоград-4	880 R	17.80	07.11.11		07.11.12	12.4					112.00					/Ba3/	Муниц.	
Волгоград-5	1 000 R	9.50	22.12.11		17.12.15	49.7				101.94	104.65					/Ba3/	Муниц.	
ВоронежОбл-4	900 R	9.00	26.12.11		25.06.12	8.0				101.50	101.85						Муниц.	
ИркОбл-31006	1 064 R	9.15	23.11.11		22.11.12	12.9				99.70	101.54					/BB	Муниц.	
ИркОбл-31007	313 R	10.00	25.12.11		25.12.11	2.0				100.17	100.85					/BB	Муниц.	
Казань-6	1 000 R	12.00	08.12.11		08.12.11	1.4	100.80		40	97.01	100.80		5.20	11.72	0.11	B-//	Муниц.	
Казань-7	2 000 R	8.75	21.12.11		17.12.14	37.7				99.50	102.50					B-//	Муниц.	
КалужОбл-3	1 000 R	8.95	01.12.11		29.11.12	13.2				99.50	102.20					BB-/отзван	Муниц.	
КалужОбл-4	600 R	10.01	28.12.11		26.06.13	20.0				97.00	103.75					BB-/отзван	Муниц.	
КалужОбл-5	2 500 R	8.20	24.11.11		19.05.16	54.8				100.60	102.00					BB-/отзван	Муниц.	
Карелия-11	320 R	9.70	10.11.11		10.05.12	6.5										BB-//	Муниц.	
Карелия-13	2 000 R	9.91	22.12.11		18.06.15	43.8	101.70		6 100	101.10	101.70		8.92	9.66	1.58	BB-//	Муниц.	
Коми-7	1 000 R	8.00	23.11.11		22.11.13	24.9										BB/Ba2/	Муниц.	
Коми-8	1 000 R	7.00	04.03.12		03.12.15	49.3				91.00	94.63					BB/Ba2/	Муниц.	
Коми-9	2 100 R	7.50	18.04.12		18.10.14	35.8				98.00	98.50					BB/Ba2/	Муниц.	
Краснодар-1	1 100 R	8.50	04.01.12		03.07.13	20.3										/Ba2/	Муниц.	
КраснодКр-2	1 125 R	6.00	16.12.11		14.12.12	13.6										BB/Ba1/BB	Муниц.	
КраснодКр-3	4 000 R	8.30	27.03.12		27.09.14	35.1	100.07	(0.18)	23 700	100.00	100.15		8.28	8.24	2.05	BB/Ba1/BB	Муниц.	
КраснодКр-4	7 140 R	10.89	10.11.11		08.11.12	12.5	101.70		1	101.78	102.20		7.84	10.47	0.54	BB-/Ba2/BB+	Муниц.	
ЛенОбл-3	1 300 R	12.00	09.12.11		05.12.14	37.3				100.01	110.50					BB//BB	Муниц.	
ЛипецОбл-6	750 R	8.98	07.12.11		05.06.13	19.3										отзван/BB	Муниц.	
Москва-39	10 000 R	8.00	21.01.12		21.07.14	32.8	99.50		48 978	99.49	100.01		7.63	7.87	2.30	BBB/Baa1/BBB	Муниц.	
Москва-44	20 000 R	8.00	24.12.11		24.06.15	44.0	98.10	(0.10)	1	98.10	98.30		7.96	7.94	2.95	BBB/Baa1/BBB	Муниц.	
Москва-45	15 000 R	8.00	27.12.11		27.06.12	8.1	101.27	(0.23)	682	100.65	101.30		6.11	7.70	0.61	BBB/Baa1/BBB	Муниц.	
Москва-48	30 000 R	8.00	11.12.11		11.06.22	127.6	89.80	0.19	700	89.09	90.40		8.34	8.62	6.66	BBB/Baa1/BBB	Муниц.	
Москва-49	25 000 R	8.00	14.12.11		14.06.17	67.7				95.10	96.25					BBB/Baa1/BBB	Муниц.	
Москва-50	15 000 R	8.00	18.12.11		18.12.11	1.7	100.38	(0.02)	17 077	100.39	100.45		5.33	7.75	0.14	BBB/Baa1/BBB	Муниц.	
Москва-53	15 000 R	8.00	01.03.12		01.09.13	22.2	100.17	0.17	110	100.01	100.19		7.22	7.89	1.63	BBB/Baa1/BBB	Муниц.	
Москва-54	15 000 R	8.00	05.03.12		05.09.12	10.4	100.50		1	100.65	101.30		6.92	7.87	0.79	BBB/Baa1/BBB	Муниц.	
Москва-56	20 000 R	8.00	22.03.12		22.09.16	58.9	96.47		4 112 938	96.47	97.00		8.14	8.23	3.86	BBB/Baa1/BBB	Муниц.	
Москва-61	30 000 R	15.00	03.12.11		03.06.13	19.3				112.25	113.59					BBB/Baa1/BBB	Муниц.	
Москва-62	35 000 R	14.00	08.12.11		08.06.14	31.4	113.40		21 055	113.35	113.55		7.43	12.15	2.09	BBB/Baa1/BBB	Муниц.	
Москва-63	20 000 R	15.00	10.12.11		10.12.13	25.5	115.40		8 102	115.05	115.83		7.32	12.79	1.73	BBB/Baa1/BBB	Муниц.	
Москва-64	40 000 R	14.00	16.11.11		16.11.15	48.7				115.80	117.50					BBB/Baa1/BBB	Муниц.	
Москва-66	30 000 R	8.75	23.11.11		23.11.18	85.0				102.57	104.07					BBB/Baa1/BBB	Муниц.	
МосОбл-7	16 000 R	8.00	18.04.12		16.04.14	29.7	98.20	0.20	2 384	97.86	98.20		9.02	8.13	2.10	/B1/отзван	Муниц.	
МосОбл-8	12 350 R	9.00	13.12.11		11.06.13	19.5				100.40	100.99					/B1/отзван	Муниц.	
МосОбл-9	13 200 R	17.90	15.03.12		15.03.12	4.6				103.85						/B1/B-	Муниц.	
НижгорОбл-4	1 350 R	8.00	21.11.11		17.11.12	12.8				99.27	102.05					B-//	Муниц.	
НижгорОбл-5	2 100 R	13.00	26.11.11		02.12.12	13.2	103.72	0.12	29 402	103.66	103.75		7.00	11.92	0.59	B-//	Муниц.	
НижгорОбл-6	5 000 R	8.50	05.04.12		07.10.15	47.4				99.00	99.90					B-//	Муниц.	
ОФЗ-25063	30 000 R	6.20	09.11.11		09.11.11	0.5				100.04	100.06					BBB/Baa1/BBB	Гос.	
ОФЗ-25064	45 000 R	11.90	18.01.12		18.01.12	2.8				101.57	101.68					BBB/Baa1/BBB	Гос.	
ОФЗ-25065	46 000 R	12.00	28.12.11		27.03.13	17.0	107.07	0.67	2	106.90	107.30		6.90	11.11		BBB/Baa1/BBB	Гос.	
ОФЗ-25067	45 000 R	11.30	18.01.12		17.10.12	11.7	104.90	(0.05)	205 900	104.75	104.97		6.24	10.75	0.88	BBB/Baa1/BBB	Гос.	
ОФЗ-25068	45 000 R	12.00	22.02.12		20.08.14	33.8	111.50	0.40	27 756	111.40	112.41		7.53	10.57	2.28	BBB/Baa1/BBB	Гос.	
ОФЗ-25069	45 000 R	10.80	21.03.12		19.09.12	10.8				103.90	104.05					BBB/Baa1/BBB	Гос.	
ОФЗ-25071	80 000 R	8.10	30.11.11		26.11.14	37.1				101.70	102.00					BBB/Baa1/BBB	Гос.	
ОФЗ-25072	150 000 R	7.15	25.01.12		23.01.13	15.0	100.55	0.01	77 402	100.60	100.65		6.78	6.99	1.12	BBB/Baa1/BBB	Гос.	
ОФЗ-25073	150 000 R	6.85	01.02.12		01.08.12	9.2	100.60		542 451	100.50	100.62		6.12	6.70	0.71	BBB/Baa1/BBB	Гос.	
ОФЗ-25075	150 000 R	6.88	18.01.12		15.07.15	44.6				96.96	97.79					BBB/Baa1/BBB	Гос.	
ОФЗ-25076	150 000 R	7.10	15.03.12		13.03.14	28.6	99.58	0.01	145 835	99.71	99.94		7.43	7.07	2.06	BBB/Baa1/BBB	Гос.	
ОФЗ-25077	150 000 R	7.35	25.01.12		20.01.16	50.9	97.84	0.13	211 684	97.91	97.97		8.11	7.37	3.37	BBB/Baa1/BBB	Гос.	
ОФЗ-25078	100 000 R	6.70	08.02.12		06.02.13	15.4	99.91	0.03	104 118	99.90	100.00		6.88	6.61	1.16	BBB/Baa1/BBB	Гос.	
ОФЗ-25079	150 000 R	7.00	07.12.11		03.06.15	43.3	97.55	0.03	9 819 613	97.70	98.60		7.94	6.97	2.92	BBB/Baa1/BBB	Гос.	
ОФЗ-26199	44 000 R	6.10	11.01.12		11.07.12	8.5				99.96	100.25					BBB/Baa1/BBB	Гос.	
ОФЗ-26200	50 000 R	6.10	18.01.12		17.07.13	20.7	98.36	0.36	45 000	98.10			7.31	6.19	1.54	BBB/Baa1/BBB	Гос.	
ОФЗ-26201	47 000 R	6.55	18.01.12		16.10.13	23.7				98.25	100.00					BBB/Baa1/BBB	Гос.	
ОФЗ-26202	40 000 R	11.20	21.12.11		17.12.14	37.7	110.25	(1.05)	1	110.25	110.90		7.72	10.06	2.50	BBB/Baa1/BBB	Гос.	
ОФЗ-26203	150 000 R	6.90	08.02.12		03.08.16	57.3	95.56	0.03	87 760	95.51	95.87		8.20	7.11	3.76	BBB/Baa1/BBB	Гос.	
ОФЗ-26204	120 000 R	7.50	22.03.12		15.03.18	76.7	97.01	0.51	201 500	96.65	97.20		8.27	7.68	4.74	BBB/Baa1/BBB	Гос.	
ОФЗ-26205	150 000 R	7.60	25.04.12		14.04.21	113.7	94.70	(0.30)	145 010	94.00	97.45		8.60	8.03	6.30	BBB/Baa1/BBB	Гос.	
ОФЗ-26206	150 000 R	7.40	21.12.11		14.06.17	67.7												

Рынок рублевых облигаций

Выпуск	Объем, млн	Купон, %	Дата			Месяцев до		Цена	Изм.	Торговый объем, шт	Котировки		Доходность, %			Дюр, лет	Рейтинг F/M/S	Сектор
			купона	оферты	погаш	офрт	погаш				покупка	продажа	офрт	погаш	текущ			
ГОСУДАРСТВЕННЫЕ И МУНИЦИПАЛЬНЫЕ ОБЛИГАЦИИ																		
ТомскОбл-4	800 R	7.00	26.12.11		26.12.11		2.0				100.07	100.22				//BB-	Муниц.	
ТомскОбл-5	1 050 R	7.00	17.12.11		17.12.12		13.7	100.50		18 850	100.40	100.80		6.44	6.80	0.73	//BB-	Муниц.
ТомскОбл-7	1 500 R	13.00	27.11.11		27.11.13		25.1				103.30	105.70				//BB-	Муниц.	
Удмуртия-2	2 500 R	8.40	17.01.12		15.07.12		8.6				101.35	101.50				BB+/Ba1/	Муниц.	
Удмуртия-4	2 000 R	8.70	25.11.11		25.11.15		49.0				99.50	100.50				BB+/Ba1/	Муниц.	
Уфа-1	750 R	9.00	27.12.11		24.12.13		26.0				97.50	102.00				//BB-	Муниц.	
Хакасия-1	1 200 R	8.20	23.11.11		25.08.13		22.0				98.00	102.25				BB-//	Муниц.	
ХМАО-6	2 000 R	10.00	22.12.11		22.12.11		1.9	100.64	(0.26)	77 993	100.51	100.90		5.81	9.61	0.15	/Ваа3/BBB-	Муниц.
ХМАО-7	2 000 R	10.40	22.12.11		20.12.12		13.8	103.80		5 000	103.75	104.45		7.02	9.69	1.01	/Ваа3/BBB-	Муниц.
ХМАО-8	2 000 R	10.80	22.12.11		19.12.13		25.8				105.90	106.90				/Ваа3/BBB-	Муниц.	
Чувашия-6	1 000 R	7.24	17.01.12		17.04.12		5.7				99.22	101.10				/Ba2/	Муниц.	
Чувашия-7	1 000 R	9.16	06.12.11		04.06.13		19.3				100.00	101.50				/Ba2/	Муниц.	
Чувашия-8	1 000 R	8.00	14.12.11		15.06.14		31.7	101.02	1.02	20 002				7.35	7.85	2.23	/Ba2/	Муниц.
Якутия-1	1 500 R	7.95	12.01.12		11.04.13		17.5	99.98		9 501	99.90			8.21	7.93	0.86	BB+/отзван/BB-	Муниц.
Якутия-2	1 750 R	7.80	19.01.12		17.04.14		29.7				100.10	100.50				BB+/отзван/BB-	Муниц.	
Якутия-3	2 500 R	7.95	20.11.11		20.05.16		54.8				97.10	98.93				BB+/отзван/BB-	Муниц.	
Якутия-9	2 000 R	9.75	22.12.11		19.09.13		22.8				101.70	103.00				BB+/отзван/BB-	Муниц.	
ЯрОбл-09	3 000 R	8.25	17.11.11		16.05.13		18.7				99.00	103.15				BB-//	Муниц.	
ЯрОбл-10	3 000 R	8.00	17.01.12		15.04.14		29.7				100.00	100.98				BB-//	Муниц.	

Рынок еврооблигаций

Выпуск	Объем, млн	Купон, %	Дата			Месяцев до		Цена	Изм.	Торговый объем, шт	Котировки		Доходность, %			Дюр, лет	Рейтинг F/M/S	Сектор	
			купона	оферты	погаш	офрт	погаш				покупка	продажа	офрт	погаш	текущ				
ЕВРООБЛИГАЦИИ																			
AkBars-12	280 \$	10.25	03.12.11		03.12.12		13.3	104.90	(0.00)		104.30	105.49		5.60	9.41	1.01	BB-/Ba3/	Финансы	
AlfaBank-12	500 \$	8.20	25.12.11		25.06.12		8.0	102.50	(0.02)		102.00	103.00		4.36	7.92	0.63	BB+/Ba1/BB+	Финансы	
AlfaBank-13	400 \$	9.25	24.12.11		24.06.13		20.0	106.15	0.01		105.64	106.66		5.32	8.46	1.50	BB+/Ba1/BB-	Финансы	
AlfaBank-15	600 \$	8.00	18.03.12		18.03.15		40.7	101.90	(0.35)		101.45	102.35		7.35	7.79	2.91	BB+/Ba1/B+	Финансы	
AlfaBank-17 02	300 \$	8.64	22.02.12	22.02.12 C	22.02.17	3.9	64.0	91.50	0.00		91.00	92.00	38.88		9.28	0.27	B+/Ba2/BB+	Финансы	
AlfaBank-17 09	1 000 \$	7.88	25.03.12		25.09.17		71.0	97.57	0.06		97.06	98.08		8.40	8.02	4.60	BB/Ba1/B+	Финансы	
AlfaBank-21	1 000 \$	7.75	28.10.11		28.04.21		114.1	94.39	0.13		93.86	94.93		8.63	7.89	6.27	BB/Ba1/BB-	Финансы	
AllianceOil-15	350 \$	9.88	11.03.12		11.03.15		40.5	101.15	(0.09)		100.50	101.81		9.46	9.64	2.79	V/B+	Нефть и газ	
Alrosa-14	500 \$	8.88	16.11.11		17.11.14		36.8	108.64	(0.03)		108.13	109.16			7.88		B+/Ba3/BB-	МГД	
Alrosa-20	1 000 \$	7.75	03.11.11		03.11.20		108.4	102.55	(0.12)		102.04	103.07		7.36	7.46	6.22	BB-/Ba3/BB-	МГД	
BoM-13	500 \$	7.34	13.11.11		13.05.13		18.6	103.01	0.01		102.62	103.39		5.28	6.90	1.41	BBB-/Ba2/	Финансы	
BoM-15 03	750 \$	6.70	11.03.12		11.03.15		40.5	101.10	(0.01)		100.63	101.58		6.33	6.57	2.96	BBB-/Ba2/	Финансы	
BoM-15 11	300 \$	5.97	25.11.11		25.11.15		49.0	93.50	0.14		92.08	94.92		7.86	6.22	3.44	BBB-/Ba3/	Финансы	
BoM-17	400 \$	6.81	10.11.11	10.05.12 C	10.05.17	6.5	66.5	94.00	0.00		93.01	95.00	19.01	8.17	7.01	0.48	BBB-/Ba3/	Финансы	
BusinessAI-12	558 R	8.88	25.01.12		25.04.12		6.0											Финансы	
CreditEurB-13	300 \$	7.75	20.11.11	20.05.12	20.05.13	6.8	18.8											Финансы	
EBRD-12	2 000 R	6.00	14.02.12		14.02.12		3.6	99.64	0.04		99.54	99.75		7.09	5.78	0.28	BB-/Ba3/	Финансы	
EurDevBank-14	500 \$	7.38	29.03.12		29.09.14		35.1											Финансы	
Eurochem-12	300 \$	7.88	21.03.12		21.03.12		4.8	101.62	(0.07)		101.25	101.99		3.76	7.69	0.40	BB/BB	Хим. пром.	
Evrax-13	1 300 \$	8.88	24.04.12		24.04.13		18.0	104.76	0.05		104.32	105.20			8.47		BB/B2/B+	МГД	
Evrax-15	750 \$	8.25	10.11.11		10.11.15		48.5	103.52	(0.11)		103.03	104.01		7.23	7.69	3.28	BB-/B2/B+	МГД	
Evrax-18 6.75%	850 \$	6.75	27.10.11		27.04.18		78.1	93.26	0.09		92.64	93.89		8.10	6.99	4.94	BB-/B2/B+	МГД	
Evrax-18 9.5%	550 \$	9.50	24.04.12		24.04.18		78.0	106.21	(0.20)		105.50	106.92			8.94		BB/B2/B+	МГД	
Gallery-13	175 \$	10.13	15.11.11	15.05.12 C	15.05.13	6.6	18.6											Медиа	
Gazp-12 EUR	1 000 €	4.56	09.12.11		09.12.12		13.5	102.08	0.08		101.77	102.39		2.68	4.39	1.06	BBB/Baa1/BBB	Нефть и газ	
Gazp-12 JPY	30 000 ¥	2.89	15.11.11		15.11.12		12.7											Нефть и газ	
Gazp-13 4.505%	122 \$	4.51	18.01.12		22.07.13		20.9											BBB/Baa1/BBB	Нефть и газ
Gazp-13 5.625%	646 \$	5.63	21.01.12		22.07.13		20.9	102.56	(0.01)		102.07	103.04			5.44			BB+/Baa1/BBB	Нефть и газ
Gazp-13 6.58%	800 £	6.58	31.10.11		31.10.13		24.2	104.39	0.33		103.82	104.96		4.32	4.89	1.79	BBB/Baa1/BBB	Нефть и газ	
Gazp-13 7.343%	400 \$	7.34	11.04.12		11.04.13		17.5	105.82	0.43		105.34	106.31		3.22	6.92	1.39	BBB/Baa1/BBB	Нефть и газ	
Gazp-13 7.51%	500 \$	7.51	31.01.12		31.07.13		21.2	107.25	0.57		106.78	107.72		3.23	6.81	1.64	BBB/Baa1/BBB	Нефть и газ	
Gazp-13 9.625%	1 750 \$	9.63	01.03.12		01.03.13		16.2	108.48	0.13		108.17	108.78		3.14	8.75	1.26	BBB/Baa1/BB-	Нефть и газ	
Gazp-14 02	780 €	5.03	25.02.12		25.02.14		28.0	103.49	0.01		103.04	103.93			4.71			BBB/Baa1/BBB	Нефть и газ
Gazp-14 03	500 \$	10.50	11.12.11		08.03.14		28.4	114.35	(0.20)		113.97	114.72		4.11	9.08	2.10	BBB/Baa1/BBB	Нефть и газ	
Gazp-14 07	1 250 \$	8.13	31.01.12		31.07.14		33.2	110.29	0.07		109.82	110.76		4.13	7.16	2.45	BBB/Baa1/BBB	Нефть и газ	
Gazp-14 10	700 €	5.36	31.10.11		31.10.14		36.2	104.74	0.01		104.23	105.25		3.67	3.90	2.63	BBB/Baa1/BBB	Нефть и газ	
Gazp-15 02	850 €	8.13	04.02.12		04.02.15		39.4	111.81	(0.03)		111.28	112.35		4.18	6.90	2.76	BBB/Baa1/BBB	Нефть и газ	
Gazp-15 06	1 000 €	5.88	20.05.12		01.06.15		43.2	105.57	0.11		105.03	106.12		4.15	5.61	3.15	BBB/Baa1/BB-	Нефть и газ	
Gazp-15 11	1 000 \$	5.09	29.11.11		29.11.15		49.2	102.91	0.18		102.43	103.39		4.31	4.85	3.60	BBB/Baa1/BBB	Нефть и газ	
Gazp-16	1 350 \$	6.21	22.11.11		22.11.16		61.0	107.10	(0.05)		106.68	107.52		4.62	5.66	4.25	BBB/Baa1/BBB	Нефть и газ	
Gazp-17 03	500 €	5.14	22.03.12		22.03.17		64.9	103.17	0.01		102.57	103.78		4.46	4.83	4.53	BBB/Baa1/BBB	Нефть и газ	
Gazp-17 11	500 €	5.44	02.11.11		02.11.17		72.3	104.28	(0.06)		103.61	104.95		4.69	5.15	4.84	BBB/Baa1/BBB	Нефть и газ	
Gazp-18 EUR	1 200 €	6.61	13.02.12		13.02.18		75.7	107.74	0.03		107.14	108.34			6.06			BBB/Baa1/BBB	Нефть и газ
Gazp-18 USD	1 100 \$	8.15	11.04.12		11.04.18		77.6	115.51	0.00		115.00	116.02		5.28	7.03	5.10	BBB/Baa1/BBB	Нефть и газ	
Gazp-19	2 250 \$	9.25	23.04.12	23.04.12	23.04.19	5.9	90.0	122.87	0.03		122.33	123.40			7.52			BBB/Baa1/BBB	Нефть и газ
Gazp-20	568 \$	7.20	01.02.12		01.02.20		99.3	109.14	0.21		108.65	109.64			6.50			A-/Baa1/BBB	Нефть и газ
Gazp-22	1 300 \$	6.51	07.03.12		07.03.22		124.4	104.31	0.25		103.78	104.85		5.95	6.19	7.47	BBB/Baa1/BBB	Нефть и газ	
Gazp-34	1 200 \$	8.63	28.10.11	28.04.14	28.04.34	30.1	270.2	122.01	(1.45)		121.37	122.65			6.83			BBB/Baa1/BBB-	Нефть и газ
Gazp-37	1 250 \$	7.29	16.02.12		16.08.37		309.9	106.35	(1.53)		105.76	106.94			6.76			BBB/Baa1/BBB	Нефть и газ
Gazprombank-13	500 \$	7.93	20.12.11		28.06.13		20.1	106.15	0.02		105.79	106.51		4.02	7.63	1.53	/Baa3/BB	Финансы	
Gazprombank-14	1 000 \$	6.25	15.12.11		15.12.14		37.7	102.67	0.10		102.18	103.16		5.31	5.96	2.77	/Baa3/BB+	Финансы	
Gazprombank-15	1 000 \$	6.50	23.03.12		23.09.15		46.9	102.77	0.20		102.20	103.34			6.29			/Baa3/BB	Финансы
Gazprombank-16	120 \$	7.35	08.05.12		08.05.16		54.4											/Baa3/BB+	Финансы
GPBM-46	51 €		25.11.11		25.12.46		422.3											/Ba2/BBB	Финансы
HCFB-14	500 \$	7.00	18.03.12		18.03.14		28.7	99.72	0.21		98.77	100.66			6.97			BB-/Ba3/B+	Финансы
IIB-13	200 \$	11.00	19.02.12		19.02.13		15.8											V/B1/отзван	Финансы
Koks-16	350 \$	7.75	23.12.11		23.06.16		56.0	90.21	0.19		89.39	91.03		10.45	8.35	3.66	/B3/B-	МГД	
KZOSRU-11	200 \$	10.00	19.03.12		19.03.15		40.8											C/отзван	Хим. пром.
LenSpetsSMU-15	150 \$	9.75	09.11.11		09.11.15		48.5											//B	Строительство
Lukoil-14	900 \$	6.38	05.11.11		05.11.14		36.4	106.38	0.02		105.93	106.84		4.11	5.83	2.67	BBB-/Baa2/BBB-	Нефть и газ	
Lukoil-17	500 \$	6.36	07.12.11		07.06.17		67.4	106.37	(0.01)		105.88	106.86		5.04	5.84	4.61	BBB-/Baa2/BBB-	Нефть и газ	
Lukoil-19	600 \$	7.25	05.11.11		05.11.19		96.4	108.42	(0.04)		107.95	108.89		5.92	6.48	5.94	BBB-/Baa2/BBB-	Нефть и газ	
Lukoil-20	1 000 \$	6.13	09.11.11		09.11.20		108.6	101.26	(0.21)		100.84	101.68		5.94					

Рынок еврооблигаций

Выпуск	Объем, млн	Купон, %	Дата			Месяцев до		Цена	Изм.	Торговый объем, шт	Котировки		Доходность, %			Дюр, лет	Рейтинг F/M/S	Сектор
			купона	оферты	погаш	офрт	погаш				покупка	продажа	офрт	погаш	текущ			
ЕВРООБЛИГАЦИИ																		
PromSvyazB-16	200 \$	11.25	08.01.12		08.07.16		56.4	104.10	0.14		102.98	105.22		10.12	10.47	3.50	V+/Ba3/отзван	Финансы
PromSvyazB-18	100 \$	12.50	31.01.12	31.01.13 C	31.01.18	15.2	75.3	104.25			102.50	106.00	8.81	11.51	11.53	1.13	V+/Ba3/B	Финансы
Raspadskaya-12	300 \$	7.50	22.11.11		22.05.12		6.9	100.36	0.01		100.00	100.71		6.84	7.24	0.54	V+/B1/	МГД
RBCIRU-15	140 \$	7.00	06.11.11		06.05.15		42.3										//отзван	Медиа
RBCIRU-18	140 \$	6.00	06.11.11		06.05.18		78.4										//отзван	Медиа
Red Arrow-12	12 570 R	8.38	30.12.11		30.06.12		8.2										BBB-/Baa2/BBB+	Транспорт
Renaissance-16	325 \$	11.00	21.04.12	22.04.14	21.04.16		53.9	84.51	0.44		82.01	87.01	19.11	15.96	12.99	2.02	B/B3/B	Финансы
RenCap-13	250 \$	13.00	01.04.12		01.04.13		17.2	95.50	(0.00)		94.00	96.99		16.64	13.49	1.24	V-/B3/B	Финансы
Rosbank-12	130 \$	10.14	01.01.12		01.07.12		8.2										BBB+/Baa2/BB+	Финансы
RSHB 13	30 000 R	7.50	25.03.12		25.03.13		17.0	99.76	0.09		99.55	99.97		7.67	7.47	1.31	BBB/Baa1/	Финансы
RSHB 14 06	1 000 \$	9.00	11.12.11		11.06.14		31.5	110.47	(0.09)		110.01	110.94		4.71	7.91	2.29	BBB/Baa1/	Финансы
RSHB-12	750 F	6.26	30.04.12		30.04.12		6.1										BBB/Baa1/	Финансы
RSHB-13	700 \$	7.18	16.11.11		16.05.13		18.7	105.15	(0.08)		104.64	105.65		3.74	6.62	1.43	BBB/Baa1/	Финансы
RSHB-14 01	750 \$	7.13	14.01.12		14.01.14		26.7	105.51	(0.08)		105.01	106.01		4.48	6.63	2.01	BBB/Baa1/	Финансы
RSHB-16 03	20 000 R	8.70	17.03.12		17.03.16		52.7	98.08	0.22		97.74	98.41					BBB/Baa1/	Финансы
RSHB-17	1 250 \$	6.30	15.11.11		15.05.17		66.7	103.71	(0.10)		103.15	104.27		5.51	5.91	4.54	BBB/Baa1/	Финансы
RSHB-18	1 000 \$	7.75	29.11.11		29.05.18		79.1	109.82	(0.06)		109.27	110.38		5.93	6.86	5.06	BBB/Baa1/	Финансы
RSHB-21	800 \$	6.00	03.12.11	03.06.16 C	03.06.21	55.3	115.3	95.79	(0.18)		95.20	96.39	7.08		6.11	3.84	BBB-/Baa2/	Финансы
RusHydro-15	20 000 R	7.88	28.10.11		28.10.15		48.1	95.05	0.22		94.67	95.43		9.39	7.96	3.21	BB+/отзван/BB+	Электроэнерг.
Russia-15	2 000 \$	3.63	29.10.11		29.04.15		42.1	101.40	0.07		101.12	101.68			3.51		BBB/Baa1/BBB	Гос.
Russia-18 RUB	90 000 R	7.85	10.03.12		10.03.18		76.5	101.06	0.28		100.76	101.36			7.69		BBB/Baa1/BBB+	Гос.
Russia-18 USD	3 466 \$	11.00	24.01.12		24.07.18		81.0	139.83	0.43		139.29	140.38		4.16	7.71	5.04	BBB/Baa1/BBB	Гос.
Russia-20	3 500 \$	5.00	29.10.11		29.04.20		102.2	103.62	0.30		103.28	103.95			4.71		BBB/Baa1/BBB	Гос.
Russia-28	2 500 \$	12.75	24.12.11		24.06.28		200.1	173.19	(0.12)		172.70	173.68			7.18		BBB/Baa1/BBB	Гос.
Russia-30	17 717 \$	7.50	31.03.12		31.03.30		221.3	117.60	0.25		117.50	117.70		4.44	6.30	5.53	BBB/Baa1/BBB	Гос.
RusStandB-15	200 \$	7.73	16.12.11		16.12.15		49.7	88.95	0.67		86.99	90.92			8.43		B+/Ba2/B+	Финансы
RusStandB-16	200 \$	9.75	01.12.11 C		01.12.16	1.2	61.2										V+/Ba3/B+	Финансы
RZD-17	1 500 \$	5.74	03.04.12		03.04.17		65.3	105.06	(0.26)		104.59	105.52		4.67	5.44	4.64	BBB/Baa1/BBB	Транспорт
RZD-31 GBP	650 £	7.49	25.03.12		25.03.31		233.1	100.23	(0.03)		99.43	101.03		7.46	7.42	10.10	BBB/Baa1/BBB	Транспорт
Sberbank-11	750 \$	5.93	14.11.11		14.11.11		0.6										BBB/A3/	Финансы
Sberbank-13 05	500 \$	6.48	15.11.11		15.05.13		18.6	104.84	(0.07)		104.47	105.21			6.01		BBB/A3/	Финансы
Sberbank-13 07	500 \$	6.47	02.01.12		02.07.13		20.2	105.00	(0.02)		104.57	105.43		3.38	6.04	1.57	BBB/A3/	Финансы
Sberbank-14	400 F	3.50	12.11.11		12.11.14		36.6										BBB/A3/	Финансы
Sberbank-15	1 500 \$	5.50	07.01.12		07.07.15		44.4	103.15	(0.07)		102.66	103.64		4.56	5.25	3.27	BBB/A3/	Финансы
Sberbank-17	1 250 \$	5.40	24.03.12		24.03.17		65.0	101.49	0.08		101.06	101.91		5.08	5.30	4.63	BBB/A3/	Финансы
Sberbank-21	1 000 \$	5.72	16.12.11		16.06.21		115.8	97.58	0.21		97.00	98.16		6.05	5.74	7.14	BBB/A3/	Финансы
Severstal-13	1 250 \$	9.75	29.01.12		29.07.13		21.1	106.84	0.14		106.53	107.15		5.60	8.93	1.58	V+/Ba2/BB	МГД
Severstal-14	375 \$	9.25	19.04.12		19.04.14		29.8	107.19	0.43		106.64	107.75		6.08	8.61	2.21	V+/B2/B+	МГД
Severstal-16	500 \$	6.25	26.01.12		26.07.16		57.0										BB-/Baa2/BB	МГД
Severstal-17	1 000 \$	6.70	25.04.12		25.10.17		72.0	96.09	0.17		95.40	96.79		7.52	6.97	4.83	BB-/Baa3/BB-	МГД
SINEK-15	250 \$	7.70	13.01.12	03.08.12	03.08.15	9.3	45.3	102.96	(0.24)		101.97	103.96	3.75	6.69	7.32	0.73	BBB-/Ba1/BB+	Нефть и газ
SlavInBank-11	23 \$	9.88	21.12.11		21.12.11		1.8										V-/B1/D	Финансы
SovKomFlot-17	800 \$	5.38	27.10.11		27.10.17		72.1	89.76	0.04		89.19	90.33		7.53	5.91	4.83	BBB-/Baa3/BBB-	Транспорт
SPB Bank-17	100 \$	10.50	25.01.12	25.07.12 C	25.07.17	9.0	69.0										отзван/Ba3/	Финансы
TatfondB-12	225 \$	12.00	02.02.12		02.02.12		3.3										/B2/	Финансы
TCB-17	100 \$	10.51	18.03.12	18.09.12 C	18.07.17	10.8	68.8										/B2/	Финансы
TKS B-14	175 \$	11.50	21.04.12		21.04.14		29.9	87.74	0.04		84.99	90.49		17.81	13.08	2.03	B/B2/	Финансы
TMK-18	500 \$	7.75	27.01.12		27.01.18		75.1	92.82	(0.46)		92.15	93.50		9.28	8.18	4.70	/B1/B+	МГД
TNK BP-12	500 \$	6.13	20.03.12		20.03.12		4.8	101.38	(0.06)		101.01	101.75		2.63	6.01	0.39	BBB-/Baa2/BBB-	Нефть и газ
TNK BP-13	600 \$	7.50	13.03.12		13.03.13		16.6	105.42	0.03		104.89	105.94		3.44	7.05	1.31	BBB-/Baa2/BB+	Нефть и газ
TNK BP-15	500 \$	6.25	02.02.12		02.02.15		39.3	104.83	0.14		104.29	105.38		4.63	5.85	2.91	BBB-/Baa2/BBB-	Нефть и газ
TNK BP-16	1 000 \$	7.50	18.01.12		18.07.16		56.8	109.12	0.24		108.60	109.64		5.29	6.75	3.92	BBB-/Baa2/BBB-	Нефть и газ
TNK BP-17	800 \$	6.63	20.03.12		20.03.17		64.8	105.89	0.42		105.38	106.41		5.35	6.22	4.50	BBB-/Baa2/BBB-	Нефть и газ
TNK BP-18	1 100 \$	7.88	13.03.12		13.03.18		76.6	111.11	0.17		110.61	111.62		5.77	7.03	5.02	BBB-/Baa2/BB+	Нефть и газ
TNK BP-20	500 \$	7.25	02.02.12		02.02.20		99.3	107.87	(0.10)		107.32	108.42		6.03	6.62	6.16	BBB-/Baa2/BBB-	Нефть и газ
Transneft-12 EUR	700 €	5.38	27.12.11		27.06.12		8.1	101.55	0.03		101.24	101.87		3.04	5.21	0.64	/Baa1/BBB	Нефть и газ
Transneft-12 USD	500 \$	6.10	27.12.11		27.06.12		8.1	102.50	(0.00)		102.09	102.91		2.31	5.84	0.65	/Baa1/BBB+	Нефть и газ
Transneft-13	600 \$	7.70	07.02.12		07.08.13		21.4	108.15	0.01		107.62	108.67		2.97	7.01	1.65	/Baa1/BBB	Нефть и газ
Transneft-14	1 300 \$	5.67	05.03.12		05.03.14		28.3	104.94	0.16		104.53	105.34		3.47	5.36	2.19	/Baa1/BBB	Нефть и газ
Transneft-18	1 050 \$	8.70	07.02.12		07.08.18		81.4	122.09	(0.21)		121.40	122.78		4.84	7.02	5.22	/Baa1/BBB	Нефть и газ
TRUST-12	20 \$	11.50	06.03.12		06.09.12		10.4										отзван/отзван/отзван	Финансы
URSA-11 EUR	300 €	8.30	16.11.11		16.11.11		0.7										BB-/Baa2/B+	Финансы
URSA-11 USD	130 \$	12.00	30.12.11		30.12.11		2.1										BB-/Baa2/B+	Финансы
UTK-13	3 500 R	9.00	05.12.11		04.06.13		19.3										/отзван/отзван	Телеком
VEB Leasing-16	400 \$	5.13	27.11.11		27.05.16													

Департамент по операциям с долговыми инструментами

Исполнительный директор, руководитель департамента

Борис Гинзбург, ginzburgbi@uralsib.ru

Управление продаж и торговли

Руководитель управления

Сергей Шемардов, she_sa@uralsib.ru

Управление продаж

Елена Довгань, dov_en@uralsib.ru
Анна Карпова, karpovaam@uralsib.ru
Екатерина Кочемазова, kochemazovaea@uralsib.ru
Дмитрий Попов, popovdv@uralsib.ru
Алексей Соколов, sokolovav@uralsib.ru
Дэниэл Фельцман, feltsmand@uralsib.ru

Управление торговли

Вячеслав Чалов, chalovvg@uralsib.ru
Наталья Храброва, khrabrovann@uralsib.ru
Александр Глебов, glebovav@uralsib.ru
Александр Доткин, dotkinas@uralsib.ru

Управление по рынкам долгового капитала

Корпоративные выпуски

Артемий Самойлов, samojlova@uralsib.ru
Виктор Орехов, ore_vv@uralsib.ru
Алексей Чекушин, chekushinay@uralsib.ru

Региональные выпуски

Кирилл Иванов, ivanovkv@uralsib.ru
Александр Маргеев, margeevas@uralsib.ru

Сопровождение проектов

Гюзель Тимошкина, tim_gg@uralsib.ru
Галина Гудыма, gud_gi@uralsib.ru
Наталья Грищенко, grischenkovane@uralsib.ru
Ольга Степаненко, stepanenkaa@uralsib.ru

Аналитическое управление

Руководитель управления

Константин Чернышев, che_kb@uralsib.ru

Дирекция анализа долговых инструментов

Руководитель Дмитрий Дудкин, dudkindi@uralsib.ru

Заместитель руководителя управления

Вячеслав Смольянинов, smolyaninovv@uralsib.ru

Долговые обязательства

Дмитрий Дудкин, dudkindi@uralsib.ru
Надежда Мырсыкова, myrsikovann@uralsib.ru
Ольга Стерина, sterinaoa@uralsib.ru
Юрий Голбан, golbanyv@uralsib.ru
Антон Табах, tabakhav@uralsib.ru
Андрей Кулаков, kulakovan@uralsib.ru
Татьяна Днепровская, dneprovskata@uralsib.ru

Нефть и газ

Алексей Кокин, kokinav@uralsib.ru
Юлия Новиченкова, novichenkova@uralsib.ru
Станислав Кондратьев, kondratievsd@uralsib.ru

Стратегия

Вячеслав Смольянинов, smolyaninovv@uralsib.ru
Леонид Слипченко, slipchenkola@uralsib.ru

Электроэнергетика

Матвей Тайц, tai_ma@uralsib.ru
Иван Рубинов, rubinoviv@uralsib.ru

Экономика

Алексей Девятков, devyatovae@uralsib.ru
Наталья Майорова, mai_ng@uralsib.ru
Ольга Стерина, sterinaoa@uralsib.ru

Металлургия/Горнодобывающая промышленность

Дмитрий Смолин, smolindv@uralsib.ru
Валентина Богомолова, bogomolovava@uralsib.ru

Банки

Леонид Слипченко, slipchenkola@uralsib.ru
Наталья Майорова, mai_ng@uralsib.ru
Наталья Березина, berezinana@uralsib.ru

Телекоммуникации/Медиа/ИТ

Константин Чернышев, che_kb@uralsib.ru
Константин Белов, belovka@uralsib.ru
Николай Дьячков, dyachkovna@uralsib.ru

Анализ рыночных данных

Вячеслав Смольянинов, smolyaninovv@uralsib.ru
Василий Дегтярев, degtyarevmm@uralsib.ru
Дмитрий Пуш, pushds@uralsib.ru
Максим Недовесов, nedovesovmv@uralsib.ru

Минеральные удобрения/

Машиностроение/Транспорт

Денис Ворчик, vorchikdb@uralsib.ru
Артем Егоренков, egorenkovag@uralsib.ru

Потребительский сектор/Недвижимость

Тигран Оганесян, hovhannisyann@uralsib.ru
Александр Шелестович, shelestovich@uralsib.ru

Редакционная группа

Английский язык

Джон Уолш, walshj@uralsib.ru,
Тимоти Халл, hallt@uralsib.ru
Пол Де Витт, dewittpd@uralsib.ru
Хиссам Латиф, latifh@uralsib.ru

Русский язык

Андрей Пятигорский, pya_ae@uralsib.ru
Евгений Гринкрюг, grinkruges@uralsib.ru
Ольга Симкина, sim_oa@uralsib.ru
Анна Разинцева, razintsevaav@uralsib.ru
Степан Чургов, chugrovss@uralsib.ru
Алексей Смородин, smorodinay@uralsib.ru

Дизайн

Ангелина Шабаринова, shabarinovav@uralsib.ru

Настоящий бюллетень предназначен исключительно для информационных целей. Ни при каких обстоятельствах он не должен использоваться или рассматриваться как оферта или предложение делать оферты. Несмотря на то что данный материал был подготовлен с максимальной тщательностью, УРАЛСИБ не дает никаких прямых или косвенных заверений или гарантий в отношении достоверности и полноты включенной в бюллетень информации. Ни УРАЛСИБ, ни агенты компании или аффилированные лица не несут никакой ответственности за любые прямые или косвенные убытки от использования настоящего бюллетеня или содержащейся в нем информации. Все права на бюллетень принадлежат ООО «УРАЛСИБ Кэпитал», и содержащаяся в нем информация не может воспроизводиться или распространяться без предварительного письменного разрешения. © УРАЛСИБ Кэпитал 2011