

Рублевые выпуски

YTM, %	Изменение, б.п.			YTD
	знач.	за ден.	за мес.	
ОФЗ 46020	8.1	2	104	18
Газпром-11	7.3	(2)	(17)	(23)
Вымпелком-6/7	9.8	23	98	127

Сырьевые рынки

	Изменение, %			YTD
	знач.	за ден.	за мес.	
Золото, \$/унция	1,714.9	(1.7)	5.6	20.7
Urals, \$/барр.	108.3	(1.1)	7.3	17.5
S&P Металлы, инд.	1,656.7	(1.5)	8.9	(16.9)
S&P C/x прод., инд.	720.7	(1.7)	4.2	(12.7)

Денежный рынок

RUB млрд.	Изменение			YTD
	знач.	за ден.	за мес.	
REPO in CBR	373.5	99.4	182.0	8,059,913
Corr Accounts	545.9	(79.4)	(30.2)	(448.8)
Deposits in CBR	99.6	(32.6)	(52.5)	(533.6)

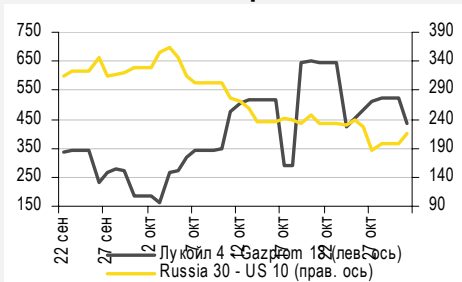
	Изменение, б.п.			YTD
	знач.	за ден.	за мес.	
NDF 1Y, %	6.30	15	(75)	139
MOSPrime O/N, %	5.65	14	34	390

USD RUB	Изменение, %			YTD
	знач.	за ден.	за мес.	
30.24	1.5	(6.0)	(1.0)	

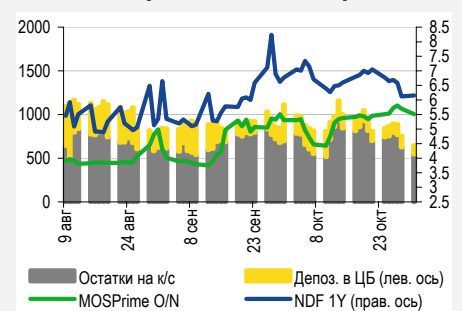
Индексы

б.п.	Изменение, б.п.			YTD
	знач.	за ден.	за мес.	
Russia 30 - UST 10	216.0	18	(113)	63
EMBI + Spread	391.7	15.2	(73.2)	103.2

Индикативные спреды



Индикаторы денежного рынка



Источники: РТС, ММВБ, Bloomberg, оценки УРАЛСИБа

СТРАТЕГИЯ

ВНЕШНИЙ РЫНОК

Детали сделки по Греции, согласованной на прошлой неделе, воспринимаются все более негативно, а подготовка к референдуму в стране, скорее всего, станет источником плохих новостей. Российские евробонды начали новую неделю со снижения цен. Среди бумаг инвестиционного уровня заметно подешевели выпуски Сбербанка, тогда как бонды Газпрома выстояли. Сегодня при открытии торгов негативный тренд может продолжиться. [стр. 2](#)

ВНУТРЕННИЙ РЫНОК

Неделя на рынке госбумаг началась с роста доходностей. Десятилетний выпуск ОФЗ 26205, по которому завтра запланирован аукцион, подешевел сразу на 3 п.п., однако на крайне низких оборотах. Минфин может заменить сегодня выпуск на более короткий. [стр. 5](#)

ДЕНЕЖНЫЙ РЫНОК

Уровень ликвидности после завершения периода налоговых платежей по традиции повышается, однако ставки МБК практически не изменились, за исключением индикативной ставки MosPrime, которая показала рост. Сегодняшняя сессия, вероятно, пройдет спокойно, однако уже завтра банки должны вернуть средства Минфину, что может оказать давление на ликвидность. [стр. 7](#)

НОВОСТИ ЭМИТЕНТОВ

БАНК РУССКИЙ СТАНДАРТ (B+/BA3/B+)

Банк Русский Стандарт объявил о размещении новой серии биржевых облигаций Русский Стандарт-БО-1 объемом 5 млрд руб., сроком обращения три года и офертой через год. Книга заявок на участие будет открыта с 31 октября по 9 ноября, а предварительная дата размещения назначена на 11 ноября. Ориентир по ставке купона определен в диапазоне 10,50–11,00 % и соответствует эффективной доходности к оферте на уровне 10,78–11,30%. Справедливый ориентир доходности находится ближе к нижней границе указанного диапазона. [стр. 9](#)

ГРУППА ЧЕРКИЗОВО (B2)

Группа Черкизово представила операционные результаты за 3 кв. 2011 г., отразившие тенденцию к улучшению поквартальной динамики выручки на фоне значительного увеличения производства и повышения цен по сравнению с уровнями годичной давности. Благодаря росту цен и снижению затрат на корма компания имеет возможность повысить рентабельность за 3 кв. 2011 г. [стр. 10](#)

НЛМК (BBB-/BA1/BBB-)

НЛМК вторым среди эмитентов первого эшелона попытается выйти на рынок первичного долга. Выпуск выглядит привлекательно даже по нижней границе, предлагая премию около 50 б.п. ко вторичному рынку. [стр. 11](#)

RUSSIAN INFORMER

Новости и комментарии, относящиеся к рынку акций, см. в нашем ежедневном издании [Russian Informer](#).

СТРАТЕГИЯ

Внешний рынок

Детали сделки по Греции воспринимаются все более негативно. Рынок и европейские политики переваривают детали сделки по Греции, согласованной на прошлой неделе. Поскольку план предусматривает новые меры жесткой экономии как условие списания 50% греческого частного долга и финансирования дефицита бюджета, премьер-министр Папандреу объявил, что потребует не только вотума доверия в парламенте (с неочевидным результатом при большинстве в три голоса), но и всенародного референдума. Референдум и подготовка к нему практически гарантированно обеспечат новый поток негативных новостей, а отрицательный итог (крайне вероятный с учетом роста ультралевых настроений) может привести к тому, что весь план урегулирования европейского долгового кризиса будет сорван еще до конца года. У инвесторов после изучения подробностей плана также появилось много претензий, что демонстрирует рост доходностей по долгам проблемных европейских стран. Фактически на рынке суверенного долга складывается революционная ситуация: политические ограничения и боязнь радикальных действий не дают европейским лидерам принять консолидированную и сбалансированную программу решения проблемы, а инвесторы и население не готовы идти на жертвы ради «кусочных» планов, выгодных в основном европейской бюрократии и мало отличающихся от тех, что были предложены за последние три года. В условиях надвигающегося замедления мирового экономического роста и приближающихся в ряде ведущих европейских стран выборов политический фактор, скорее всего, будет основным негативным драйвером для рынка как минимум до середины 2012 г. Решение известного своей жесткой позицией Резервного банка Австралии снизить процентные ставки (РБА был первым центробанком крупной страны, начавшим ужесточение монетарной политики в 2009 г.) показывает, что ожидания низких темпов роста и снижения цен на сырье уже отражаются в решениях властей в государствах, не связанных большим количеством политических обязательств и ведущих самостоятельную финансовую политику.

Сегодня весьма вероятно дальнейшее движение цен евробондов вниз. Текущая неделя как для российских евробондов, так и для большинства мировых площадок началась со снижения цен. Российский пятилетний CDS спред расширился на 9 б.п. до 200 б.п. Увеличился и спред суверенного выпуска Russia'30 к 10 UST – на 17 б.п. до 215 б.п., при этом основную роль здесь сыграло снижение доходности казначейских облигаций США (доходность 10 UST упала на 20 б.п. до 2,11%). Сам выпуск Russia'30 устоял и даже подорожал на 20 б.п. до 118,7% от номинала (YTM 4,27%), остальные бумаги суверенного сегмента выступили менее уверенно, потеряв в цене 10–20 б.п. Сильнее остальных подешевел рублевый Russia'18 – на 75 б.п. Среди бумаг инвестиционного уровня ощутимо снизились котировки выпусков Сбербанка: SBERRU' 21 – на 1,2 п.п., SBERRU'17 и SBERRU' 16 – на 60 б.п. Примерно столько же потерял RSHB'16. Из бумаг с рейтингом «BBB» стоит отметить длинные выпуски Газпрома, которым вчера удалось не поддаться волне пессимизма. Во втором эшелоне заметно подешевели еврооблигации Вымпелкома, в частности котировки VIP'17, VIP'18, VIP'21 и VIP'22 упали более чем на 1 п.п., но это не мешает нам рекомендовать некоторые из них к покупке: евробонды этого эмитента мы по-прежнему считаем недооцененными. Бумаги металлургов подешевели на 30–60 б.п. Из банковских бумаг второго эшелона хорошо себя показали выпуски PROMBK'18 (+90 б.п.), PROMBK'15 (+20 б.п.) и VKMOSC'15 (+60 б.п.). Сегодня утром азиатские площадки торгуются в минусе, как и фьючерсы на американские фондовые площадки.

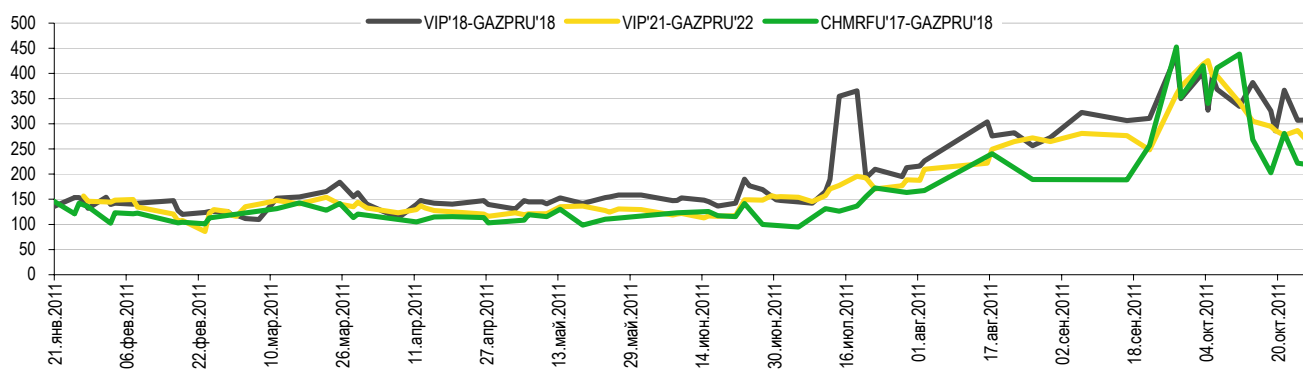
Торговые рекомендации в корпоративном секторе рынка еврооблигаций. Наша общая точка зрения на российский рынок еврооблигаций заключается в следующем.

- После восстановления рынка, наблюдавшегося в последние несколько недель, и благодаря существенному росту в конце прошлой недели кредитные спреды ощутимо сузились, но остаются все еще заметно более широкими, чем до распродаж, начавшихся в начале августа. Российские бумаги котируются со значительной премией не только к уровням трехмесячной давности, но и к аналогичным бумагам других развивающихся рынков, таких как Бразилия или Мексика.
- В корпоративном сегменте российского рынка сужение спредов в первом эшелоне было более заметным, чем во втором. Спред бумаг второго эшелона к первому в среднем на 50–100 б.п. шире, чем три месяца назад, и, на наш взгляд, сохраняет потенциал дальнейшего сужения.
- Кривая Treasuries обладает весьма ограниченным потенциалом движения вверх. Короткий конец останется зафиксированным на нулевом уровне вследствие обещания ФРС не поднимать ставку до 2013 г. Подъем длинного конца будет ограничен операцией «твист», которая продлится до середины 2012 г.

- Расширение спредов на российском рынке было вызвано только ростом мировой премии за риск, а не ухудшением фундаментальных показателей российской экономики и компаний. Судя по сентябрьской статистике, российская экономика продолжает расти вполне достойными темпами, рост большинства макропоказателей ускорился. Сезон корпоративной отчетности за 3 кв. еще не стартовал в полной мере, однако операционные результаты большинства компаний металлургического сектора указывают на сокращение объемов производства квартал к кварталу (пусть отчасти и вследствие плановой остановки мощностей на техобслуживание), в то время в остальных упоминаемых нами секторах компании, вероятно, опубликуют хорошую отчетность.

Потенциал сужения спредов во втором эшелоне составляет 50–100 б.п.

Спреды некоторых бумаг второго эшелона к первому, б.п.



Источники: Bloomberg

Как было отмечено выше, мы не ожидаем роста длинного конца долларовой кривой, напротив, операция «твист» направлена на снижение длинных ставок. Это позволяет нам рекомендовать инвесторам длинную дюрацию. С точки зрения кредитного качества речь идет о бумагах с рейтингом не ниже «В+».

- **Распадская (-/B1/B+)** – новичок в нашем списке ежемесячных рекомендаций. В период с начала августа на фоне общих распродаж доходность единственного находящегося в обращении выпуска **Raspad'12** (YTM 6%) возросла на 200 б.п. до 6,00% к погашению в мае 2012 г., что делает ее одной из наиболее привлекательных краткосрочных бумаг для удержания до погашения при минимальных рисках. Способность эмитента исполнить обязательства по выпуску еврооблигаций в мае 2012 г. не вызывает у нас сомнений ввиду возможности генерировать достаточный свободный денежный поток для покрытия своих расходов и погашения обязательств, которые на 99% представлены выпуском еврооблигаций объемом 300 млн. долл.
- **VimpelCom Ltd (-Ba3/BB-)** – долгосрочные бумаги эмитента остаются одними из самых высокодоходных среди российских еврооблигаций второго эшелона с уровнем рейтинга ниже инвестиционного. В период активных распродаж в конце лета – начале осени доходность бумаг Вымпелкома отличалась высокой волатильностью на фоне всеобщей турбулентности на рынках. В настоящее время спред к августовским значениям доходности длинных выпусков составляет в среднем 100 б.п. Новая информация о возможной покупке 25% Евросети в рамках опциона (срок исполнения которого истекает в январе 2012 г.) на фоне активно проводимых в течение последнего года слияний и поглощений может замедлить процесс обещанного снижения леверджа и негативно сказаться на кредитных рейтингах эмитента, усилив опасения инвесторов. Мы, в свою очередь, продолжаем оценивать Вымпелком как сильного эмитента, высокое кредитное качество которого будет поддерживаться возможностью генерировать стабильные денежные потоки для снижения долговой нагрузки в среднесрочной перспективе. Спред долгосрочных бумаг Вымпелкома к кривой ТНК-ВР остается расширенным и обладает потенциалом сужения на 50 б.п. К рекомендованным ранее выпускам **VIP'18** (YTM 7,9%) и **VIP'21** (YTM 8,3%) мы добавляем сейчас и **VIP'22** (YTM 8,4%).
- **TNK-ВР International (BBB-/Baa2/BBB-)** – на днях опубликовала довольно сильные финансовые результаты по итогам девяти месяцев 2011 г. Устойчивый кредитный профиль поддерживается высоким денежным потоком от операционной деятельности, консервативной инвестпрограммой и низкой долговой нагрузкой. С августа доходность бумаг ТНК-ВР не претерпела существенных изменений. Мы рекомендуем обратить внимание на длинные выпуски **TMENRU'18** (YTM 5,3%) и **TMENRU'20** (YTM 5,7%), торгующиеся с некоторой премией к основной кривой.

- **ЛУКОЙЛ (BBB-/Baa2/BBB-)** – привлекательно выглядят длинные выпуски еврооблигаций ЛУКОЙЛа: помимо рекомендованного ранее выпуска **ЛКОН'19** (YTM 5,7%), с нашей точки зрения, инвесторам стоит обратить внимание и на бумагу **ЛКОН'20** (YTM 5,8%) – эти выпуски торгуются на уровнях 5,7% и 5,8% соответственно. Учитывая, что исторически кредитный риск ЛУКОЙЛа находился на одном уровне или даже ниже бумаг ТНК-ВР, премия к сравнимым бумагам ТНК-ВР (BBB-/Baa2/BBB-) представляется неоправданной.
- **НК «Альянс» (B+/B)** – доходность рекомендованных нами ранее еврооблигаций эмитента за последние три месяца возросла в среднем на 200 б.п. В настоящее время уровень доходности бумаги **VOSTOK'15** (YTM 8,7%) – один из самых высоких в нефтяной отрасли, что, по нашему мнению, не соответствует кредитному качеству эмитента. Так, премия к сопоставимому выпуску Evraz'15 (YTM 6,9% @ ноябрь 2015), которая сейчас составляет 180 б.п., на наш взгляд, не должна превышать 100 б.п., учитывая разницу в кредитных рейтингах и финансовых результатах компаний за 1 п/г 2011 г.
- **Северсталь (BB-/Ba2/BB)** – евробонды Северстали предлагают привлекательную доходность на всей длине кривой при комфортном уровне кредитного профиля эмитента и являются одной из наиболее консервативных ставок среди евробондов российских металлургических компаний. По кредитным метрикам Северсталь можно сравнить с НОВАТЭКом, евробонды которого (с учетом разницы в рейтингах) торгуются с дисконтом в размере 150 б.п. Также стоит отметить, что, если на рынке рублевых облигаций, в зависимости от срочности, спред бумаг Евраз к Северстали составляет не менее 100 б.п., то на рынке евробондов он существенно уже, а на короткой дюрации и вовсе отсутствует, что, на наш взгляд, не совсем оправдано. После нашей августовской рекомендации покупать бонды Северстали их цены существенно просели на фоне общей распродажи и к настоящему моменту восстановились лишь частично, как следствие, их доходность сейчас выглядит еще более привлекательно. В этот раз отдельно выделяем длинные выпуски – **СНМFRU'16** (YTM 6,8%) и **СНМFRU'17** (YTM 7,1%), обладающие наиболее широким Z-спредом.
- **ТМК (B+/B1/-)** – евробонды ТМК предлагают один из наиболее высоких спредов в российском металлургическом секторе. Компания характеризуется достаточно высоким уровнем левиреджа – 3,3 по Чистый долг/ЕБИТДА на конец 1 п/г 2011 г., что отчасти компенсируется низкой долей краткосрочной задолженности (13,4%). Между тем, одним из заявленных менеджментом приоритетов является сокращение долговой нагрузки до 2,0 в среднесрочной перспективе, тогда как согласно нашему прогнозу, по итогам 2011 г. ее значение снизится до 3,0. Привлекательно выглядят оба выпуска – **TRUBRU'18** (YTM 8,8%) и особенно конвертируемый **TRUBRU'15** (YTP 6,7%). В нашем обзоре от 13 октября мы рекомендовали TRUBRU'15 к покупке; на тот момент выпуск торговался к офферте через полтора года с доходностью 10,8% при цене около 93% от номинала. С тех пор выпуск существенно подорожал – до 98,3% и упал в доходности до 6,7%. Мы по-прежнему считаем его привлекательным ввиду того, что очищенная от стоимости опциона доходность бумаги находится существенно выше справедливого значения. В случае ухудшения рыночной конъюнктуры потенциал снижения цены бумаги вслед за ценой ГДР ТМК представляется нам ограниченным, поскольку вложенный опцион находится «глубоко вне денег».
- **Совкомфлот (BBB-/Ba1/BBB-)** – подтверждаем нашу ставку на квазисуверенный статус эмитента. Выпуск SCFRU'17 достаточно сильно пострадал в период волатильности, так как компания обладает довольно внушительной долговой нагрузкой (Чистый долг/ЕБИТДА – 5,6). В тоже время Совкомфлот находится в 100-процентной собственности государства, готового вложить в компанию часть средств, которые будут выручены от запланированной на следующий год приватизации 25% акций. При этом сейчас **SCFRU'17** (YTM 6,9%) торгуется на одной кривой с уступающей ему по уровню кредитных рейтингов Северсталью и с премией в размере более 170 б.п. к кривой ТНК-ВР, тогда как в начале августа ее размер не превышал 20 б.п. Мы рекомендуем покупать выпуск SCFRU'17 в расчете на то, что квазисуверенный статус бумаги будет способствовать восстановлению его котировок темпами, опережающими среднерыночную динамику.

См. таблицу на следующей странице.

Бумаги с рейтингом не ниже В+

Наши рекомендации по корпоративным еврооблигациям

Выпуск	Объем, млн долл.	Купон, %	Дата купона	Дата оферты	Дата погашения	Цена	УТР, %	УТМ, %	Дюрация	Z-спред	Рейтинг		
											Fitch	Moody's	S&P
RASPAD'12	300	7,50	22.11.11	-	22.05.12	100,8	-	5,96	0,52	549	B+	B1	-
VIP'18	1 000	9,13	30.04.12	-	30.04.18	106,2	-	7,88	4,89	628	-	Ba3	BB-
VIP'21	1 000	7,75	02.02.12	-	02.02.21	96,3	-	8,33	6,32	625	-	Ba3	BB-
VIP'22	1 500	7,50	01.03.12	-	01.03.22	93,8	-	8,41	6,78	626	-	Ba3	BB-
TMENRU'18	1 100	7,88	13.03.12	-	13.03.18	113,9	-	5,28	5,03	367	BBB-	Baa2	BBB-
TMENRU'20	500	7,25	02.02.12	-	02.02.20	110,3	-	5,67	6,17	370	BBB-	Baa2	BBB-
LUKOIL'19	600	7,25	05.11.11	-	05.11.19	109,7	-	5,72	5,94	379	BBB-	Baa2	BBB-
LUKOIL'20	1 000	6,13	09.11.11	-	09.11.20	102,2	-	5,81	6,68	374	BBB-	Baa2	BBB-
VOSTOK'15	350	9,88	11.03.12	-	11.03.15	103,4	-	8,66	2,79	787	B	-	B+
CHMFRU'16	500	6,25	26.01.12	-	26.07.16	97,8	-	6,80	3,95	564	BB-	Ba2	BB
CHMFRU'17	1 000	6,70	25.04.12	-	25.10.17	98,1	-	7,10	4,83	558	BB-	Ba2	BB
TRUBRU'15	413	5,25	11.11.11	11.02.13	11.02.15	98,3	6,70	-	1,20	596	-	B1	B+
TRUBRU'18	500	7,75	27.01.12	-	27.01.18	94,9	-	8,82	4,71	725	-	B1	B+
SCFRU'17	800	5,38	27.04.12	-	27.10.17	92,5	-	6,93	4,98	538	BBB-	Baa2	BBB-

Источники: Bloomberg

Антон Табах, CFA, tabakhav@uralsib.ru

Ольга Стерина, sterinaoa@uralsib.ru

Надежда Мырסיкова, myrsikovannv@uralsib.ru

Андрей Кулаков, CFA, FRM, kulakovan@uralsib.ru

Татьяна Днепровская, dneprovskata@uralsib.ru

Внутренний рынок

Минфин, возможно, вновь захочет сократить дюрацию на аукционе. Новая неделя на рынке госбумаг стартовала с падения котировок, что стало развитием тренда мировых рынков. В среднем гособлигации подешевели на 0,5 п.п., но потери большинства наиболее ликвидных выпусков оказались несколько ниже. Исключением среди них по вполне понятным причинам стали шестилетний выпуск ОФЗ 26206 и семилетний ОФЗ 26204, подешевевшие более чем на 1 п.п. Сегодня Минфин объявит, готов ли он завтра проводить аукцион по доразмещению ОФЗ. Согласно графику инвесторам должен быть предложен десятилетний выпуск на 10 млрд руб. Речь идет о ОФЗ 26205, который в последний раз доразмещался в середине сентября. Вчера выпуск стал аутсайдером рынка, подешевев на 3 п.п., но при крайне низком объеме торгов – было продано лишь несколько бумаг. Таким образом, доходность по итогам вчерашнего дня выросла на 40 б.п. до 8,6%. Если бы не вчерашнее резкое движение в бумаге, шансы разместить столь длинный выпуск были бы неплохими, поскольку доходность 8,2% всего на 10 б.п. выше, чем в середине сентября, когда проводился аукцион, но разница в 50 б.п. конечно, более существенна. Итак, если сегодня ОФЗ 26205 не удастся отыграть часть потерь предыдущего дня, то Минфин вполне может либо отменить аукцион, либо заменить выпуск на более короткий – и то и другое было бы вполне логично. Как показала предыдущая неделя, спрос на ОФЗ есть, поэтому более целесообразным было бы сократить дюрацию и провести аукцион.

Оживление на первичном рынке: на рынок возвращается квазисуверенный заемщик. О намерении выйти на первичный рынок долгового капитала вчера также объявил один из самых надежных российских заемщиков – Газпром (Baa1/BBB/BBB). В ноябре компания планирует открыть книгу заявок на размещение нового рублевого выпуска Газпром капитал-3. Объем эмиссии составит 15 млрд руб., срок обращения – три года с офертой через год. Маркетинг бумаги проходит с ориентиром купона на уровне 7,25–7,75%, что соответствует эффективной доходности к оферте в размере 7,38–7,90%. Структура нового выпуска нетипична для заемщика – в качестве эмитента выступает ООО «Газпром капитал» под поручительство ОАО «Газпром». Ориентировочный диапазон доходности предлагает премию в размере

80–90 б.п. к кривой Газпрома, рублевые выпуски которого в настоящее время, по нашей оценке, находятся на справедливых уровнях. На наш взгляд, предложение выглядит привлекательно и прежде всего будет интересно более консервативным инвесторам, не склонным принимать на себя существенные риски.

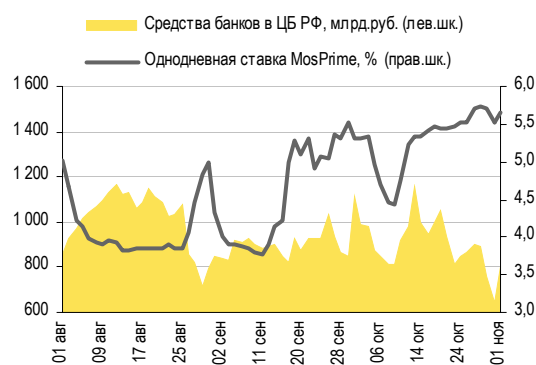
*Ольга Стерина, sterinaoa@uralsib.ru
Татьяна Днепровская, dneprovskata@uralsib.ru*

ДЕНЕЖНЫЙ РЫНОК

Ликвидность начинает расти по прошествии периода налоговых платежей

Ликвидность растет, но ставки МБК стоят на месте. Период налоговых платежей завершился, и уровень ликвидности начал повышаться. Остатки на корсчетах кредитных организаций в Банке России выросли на 135,4 млрд руб. до 681,3 млрд руб., а депозиты банков в ЦБ – на 22,4 млрд руб. до 122,0 млрд руб. Большинство ставок МБК не изменилось, однако индикативная ставка по однодневным кредитам MosPrime выросла на 14 б.п. и составила 5,65%. Объем операций РЕПО с ЦБ остается очень большим – вчера спрос банков на РЕПО достиг 373,5 млрд руб., что на 36% выше показателя предыдущей сессии, при этом средняя однодневная ставка составила 5,275%, что лишь на 1 б.п. выше ставки предыдущего дня. Мы ожидаем, что сегодняшняя сессия пройдет спокойно, а рост ликвидности, традиционный после завершения налоговых платежей, приведет к понижению ставок МБК. Однако завтра банкам необходимо вернуть со своих депозитов средства Минфину, что создаст давление на ликвидность. Сегодня Министерство финансов предложит 55 млрд руб. временно свободных бюджетных средств для размещения на банковских депозитах, чтобы заместить завтрашний отток.

Совокупные средства банков в ЦБ РФ, млрд руб., и однодневная ставка MosPrime, %



Источники: ЦБ РФ

Курс иена/долл.

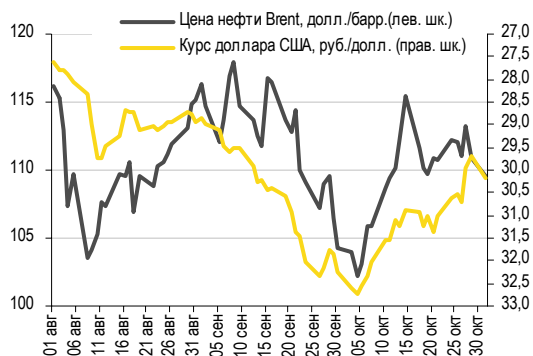


Источники: Bloomberg

Рубль корректируется на фоне глобальных факторов. Вчера курс рубля упал, после того как побил максимум с начала сентября. Основными причинами ослабления рубля являются пессимизм на глобальных рынках, валютные интервенции японского Центрального банка, которые привели к усилению доллара, а также техническая коррекция рубля после долгого периода роста. Вчера на ММВБ доллар прибавил 47 копеек и закрылся на уровне 30,16 руб./долл., успехи евро были более скромными – рост всего на 4 копейки до 42,18 руб./евро. Бивалютная корзина выросла на 27 копеек до 35,57 руб. Сегодня индекс доллара продолжает двигаться вверх (+0,3%) после вчерашнего увеличения на 1,9%. Евро падает на опасениях в отношении долгового кризиса еврозоны – вчера он потерял 2,1% против доллара и сегодня упал на 0,4% до 1,38 долл./евро. Японская иена немного укрепилась вслед за резким падением после проведенных японским регулятором валютных интервенций и торгуется на уровне 78,1 иены/долл. Цены на нефть смотрят вниз, продолжая тренд предыдущей сессии: вчера Brent опустилась на 1% и снизилась на 1.1% сегодня до 108 долл./барр., минимум с 10 октября, потери месячных фьючерсов на WTI были не столь значительны (-0,8% вчера и -0,3% сегодня утром), и в настоящее время они котируются у отметки 92,3 долл./барр. Мы ожидаем, что сегодня российская валюта продолжит снижение и будет торговаться в диапазоне 30,4–30,5 руб./долл.

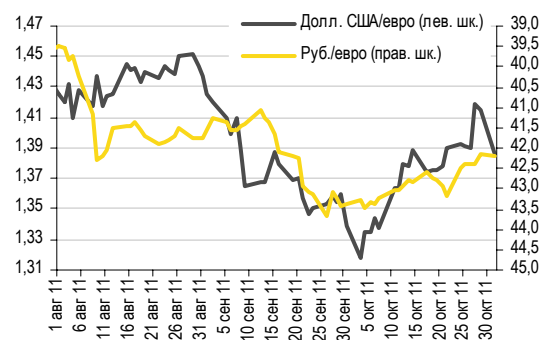
См. на следующей странице.

**Курс руб./долл.
и цена барреля нефти Brent, долл.**



Источники: Bloomberg, ММВБ

**Курс евро относительно доллара США
и рубля**



Источники: Bloomberg, ММВБ

Наталья Майорова, mayorovang@uralsib.ru

НОВОСТИ ЭМИТЕНТОВ

Банк Русский Стандарт (В+/ВаЗ/В+)**Новое предложение биржевых облигаций**

Русский Стандарт вновь тестирует рынок рублевого долга. Вчера Банк Русский Стандарт объявил о размещении новой серии биржевых облигаций Русский Стандарт-БО-1 объемом 5 млрд руб., сроком обращения три года и офертой через год. Книга заявок на участие будет открыта с 31 октября по 9 ноября, а размещение предварительно намечено на 11 ноября. Ориентир по ставке купона определен в диапазоне 10,50–11,00 % и соответствует эффективной доходности к оферте на уровне 10,78–11,30%. С начала октября это уже третье предложение БРС – на прошлой неделе банк успешно разместил шестимесячные ЕСР на сумму 150 млн. долл. под 8,5% (ориентир по доходности составлял 8,75–9,00%), а чуть ранее доразместил рублевый выпуск Русский Стандарт-8 на 3,4 млрд руб. с доходностью 10% при дюрации 0,49 года. Новость о размещении не стала неожиданной. Еще в конце прошлого года менеджмент банка заявлял о готовности привлекать в текущем году заимствования объемом до 400 млн долл. на внешних рынках и до 10 млрд руб. на внутреннем.

Справедливый ориентир доходности находится ближе к нижней границе указанного диапазона, инвесторам есть из чего выбирать. После длительного перерыва первичный рынок вновь стал доступным для многих эмитентов (преимущественно второго эшелона), которые поспешили воспользоваться благоприятным моментом. Если еще в начала месяца ликвидность на вторичном рынке практически отсутствовала, а выбор качественных ликвидных бумаг банковского сектора был ограниченным, то уже сегодня участникам рынка есть из чего выбрать. В настоящее время проходит размещение выпусков ОПТ-Банка (Ва1/ВВ), Кредит Европа Банка (ВаЗ/ВВ-), Банка Зенит (ВаЗ/В+), а также Дельтакредит (Ваа2). Большая часть выпусков размещается с премией ко вторичному рынку, эмитенты предлагают привлекательную доходность при умеренном рыночном риске. Ориентиры нового выпуска Русского Стандарта выглядят привлекательно как по отношению к текущим доходностям бумаг в банковском секторе, так и по сравнению с недавними размещениями эмитента. Что касается оценки выпуска, то наиболее подходящим ориентиром для определения справедливой доходности бумаги Русский Стандарт-БО-1 мы считаем новые выпуски ОПТ-Банк-БО-2,3 и КредитЕвропа-Бо-2. ОПТ-Банк превосходит Русский Стандарт по кредитному качеству, имеет более сильную комбинацию рейтингов, а также является дочерней структурой иностранной финансовой группы. С учетом вышесказанного премия к выпуску более сильного конкурента должна составлять не менее 50 б.п.

В то же время при сопоставимом кредитном качестве предложение выпуска КредитЕвропа-БО-2 (ориентир 11,04–11,30% к оферте на год) в рамках размещаемого диапазона выглядит более заманчиво, однако, учитывая высокий спрос на короткие бумаги качественных эмитентов, мы не исключаем возможности размещения бумаги с более низкой доходностью.

Предыдущие публикации по теме:

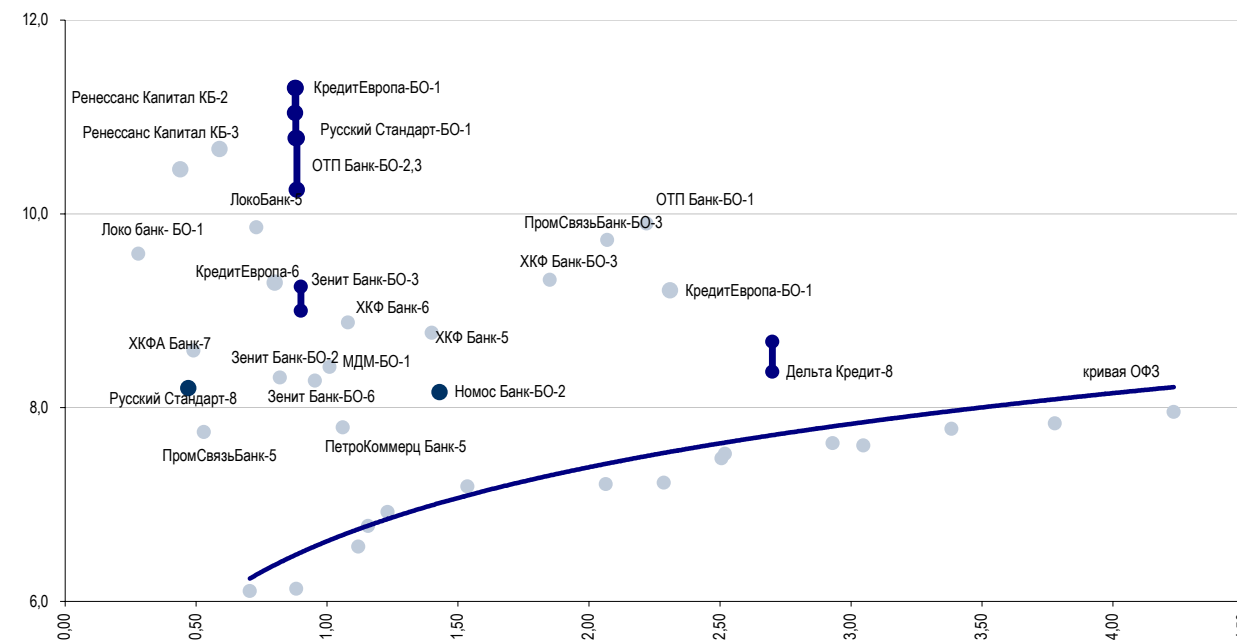
6 сентября 2011 г. Банк Русский Стандарт – Послекризисное преобразование. Банк, отстававший от лидеров во время кризиса, добился превосходных результатов в 1 п/г 2011 г.

http://www.uralsibcap.ru/products/download/110906_FI_RSB_1H11%20Results.pdf?docid=11400&lang=ru

См. график на следующей странице.

Справедливый ориентир доходности нового выпуска выглядит привлекательно ближе к нижней границе диапазона

Отдельные рублевые выпуски облигаций российских банков



Источники: ММВБ

Татьяна Днепровская, dneprovskata@uralsib.ru

Группа Черкизово (В2)

Операционные результаты за 3 кв. 2011 г. демонстрируют рост цен и объема производства

Выручка в долларовом выражении выросла на 39% год к году. Вчера Группа Черкизово представила операционные результаты за 3 кв. 2011 г., отразившие значительный рост производства и существенное повышение цен. Совокупная выручка увеличилась на 31% (здесь и далее динамика результатов представлена в сравнении с уровнями годичной давности, если не указано иное) до 12,2 млрд руб. (в долларовом выражении – на 39% до 420 млн долл.). Выручка в сегменте мяса птицы поднялась на 44% до 5 млрд руб. благодаря росту производства на 44% до 68 тыс. т. Выручка в подразделении свиноводства возросла на 34% до 2 млрд руб. в связи с увеличением объема производства и ростом цен. В то же время рост выручки в подразделении мясопереработки (на 21% до 5,2 млрд руб.) был достигнут за счет повышения цен на 16%. Производство мяса птицы и мясопереработка так же, как и раньше, внесли наибольший вклад в продажи: доля этих сегментов в общей структуре выручки составляет 41% и 43% соответственно.

Цены повышаются, объем производства растет. В 3 кв. 2011 г. производство мяса птицы увеличивалось за счет органического роста объемов на птицефермах в Брянске, а также за счет вклада Моссельпрома в 2011 г. Ввиду сокращения импорта и низкого уровня запасов рублевые цены на мясо птицы повысились по итогам 3 кв. 2011 г. на 1,5% квартал к кварталу после 1,9-процентного роста во 2 кв., но при этом остались на уровне годичной давности. Производство свинины возросло на 22% год к году, хотя и с низкой базы 3 кв. 2010 г., когда на объеме продаж сказались неблагоприятные погодные условия. На фоне возросшего спроса на готовую продукцию Черкизова из сегмента мясопереработки объемы выросли на 4,5%, а цены повысились на 16%.

Позитивные ожидания на 2 п/г 2011 г. Сокращение импорта и повышение спроса, а также ограниченное предложение свинины на рынке позволили Группе Черкизово отчасти переложить рост затрат (в течение предыдущих кварталов) на потребителей – посредством повышения цен. Ускорение роста выручки относительно предыдущего квартала за счет увеличения объема производства и повышения цен, а также тенденция к снижению цен на корма могут привести к повышению рентабельности по итогам 3 кв. 2011 г. относительно предыдущего квартала. В целом компания показала рост долларовой выручки в годичном исчислении за 9 месяцев 2011 г. на 3,4 п.п., превывсив консенсус-прогноз Bloomberg по итогам года на уровне 26,1%, поэтому, по нашему мнению, публикация результатов может вызвать

позитивную реакцию рынка. Облигации компании практически неликвидны, и, на наш взгляд, не представляют интереса для инвесторов.

Надежда Мырסיкова, myrsikovanv@uralsib.ru

НЛМК (ВВВ-/Ва1/ВВВ-)

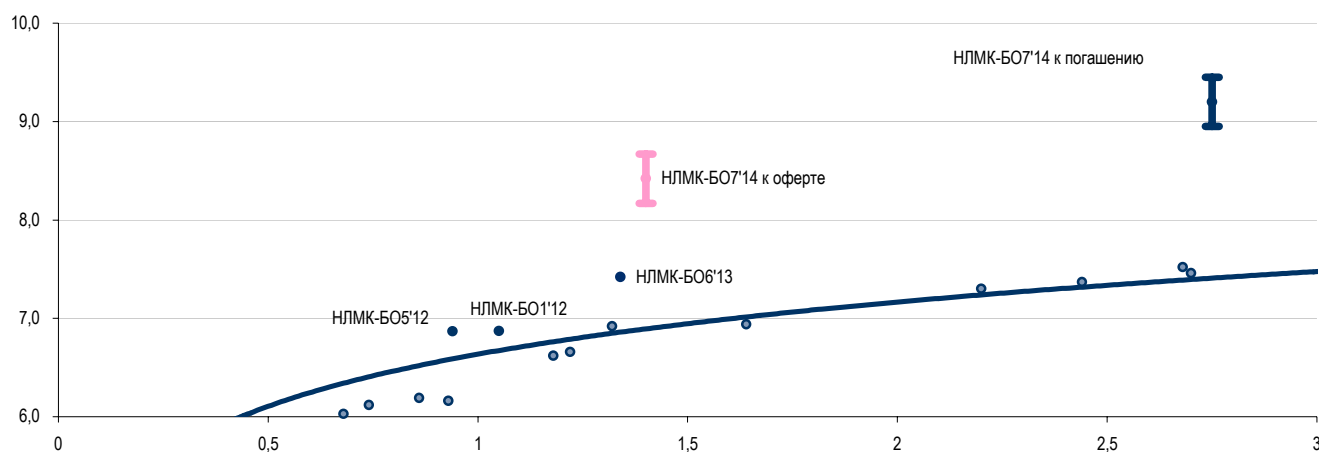
Еще одно размещение в первом эшелоне с внушительной премией

НЛМК разместит бонды на 10 млрд руб. В понедельник НЛМК открыл книгу заявок на размещение нового выпуска биржевых облигаций серии БО-07 объемом 10 млрд руб. Срок обращения выпуска составит три года, при этом в зависимости от результатов сбора заявок по выпуску может быть установлена полуторогодовая оферта. Индикативная ставка купона, маркетируемая организаторами, составляет 8–8,5% при размещении с офертой, что подразумевает доходность к оферте 8,16–8,68%, или 8,75–9,25% при размещении без оферты, что должно соответствовать доходности к погашению на уровне 8,94–9,46%. Книга заявок будет закрыта 10 ноября в 15:00, а техническое размещение пройдет 15 ноября 2011 г.

Выпуск предлагает существенную премию ко вторичному рынку. В настоящий момент НЛМК на рынке публичного долга представлен тремя выпусками биржевых облигаций общим объемом 25 млрд руб., при том что дюрация самого длинного из них составляет 1,35 года. С поправкой на невысокую ликвидность отметим, что средняя величина кредитного спреда к ОФЗ составляет около 50–70 б.п. против 80–90 б.п. до начала активных распродаж российских активов, что представлялось нам более оправданным, исходя из чего справедливая доходность облигации при размещении без оферты находится на уровне 8,4%, а с офертой – 7,6%. Таким образом, индикативы организаторов по доходности выглядят более чем привлекательно. Мы считаем, что выпуски интересны для участия и ожидаем, что размещение состоится по нижней границе диапазона. Хорошим ориентиром является недавнее размещение схожего по метрикам и рейтингам выпуска бондов ФСК, который ввиду ухудшившейся конъюнктуры также прошел при солидной премии ко вторичному рынку, что еще пару месяцев назад для эмитентов первого эшелона скорее было исключением.

Новый выпуск НЛМК предлагает существенную премию ко вторичному рынку

Рублевые облигации НЛМК, 31.10.2011



Источники: ММВБ, Bloomberg, расчеты УРАЛСИБа

Предыдущие публикации по теме:

26 августа 2011 г. НЛМК – Дух консерватизма. Высокие финансовые результаты за 2 кв. 2011 г. по US GAAP, низкий прогноз на 3 кв. 2011 г.

http://www.uralsibcap.ru/products/download/110826_FI_NLMK_2Q11%20Review.pdf?docid=11269&lang=ru

Андрей Кулаков, CFA, FRM, kulakovan@uralsib.ru

КАЛЕНДАРЬ ПРЕДСТОЯЩИХ СОБЫТИЙ

Долговой рынок

2 ноября	Оферта Югинвестрегион-01 (0,9 млрд руб.). Погашение Протек Финанс-01 (5 млрд руб.).
4 ноября	Погашение Терна-финанс-02 (1,5 млрд руб.). Погашение ИФК РФА-Инвест-01 (0,6 млрд руб.).
7 ноября	Оферта Бинбанк-2 (1 млрд руб.).
9 ноября	Оферта Ростелеком - Урал БО-01 (1 млрд руб.). Погашение ОФЗ-25063 (30 млрд руб.). Погашение Банк Зенит-03 (3 млрд руб.).
10 ноября	Оферта ТехноНИКОЛЬ-Финанс-02 (3 млрд руб.). Погашение АИЖК-2011 CLN (2,6 млрд руб.).
11 ноября	Оферта Мечел БО-01 (5 млрд руб.).

Денежный рынок

2 ноября	Банки должны вернуть Минфину 97,2 млрд руб.
9 ноября	Банки должны вернуть Минфину 201 млрд руб.
15 ноября	Уплата страховых взносов
16 ноября	Банки должны вернуть Минфину 50 млрд руб.
21 ноября	Уплата 1/3 НДС за 3 кв. 2011 г.
23 ноября	Банки должны вернуть Минфину 95 млрд руб.
25 ноября	Уплата НДС и акцизов
28 ноября	Уплата налога на прибыль
30 ноября	Банки должны вернуть Минфину 38 млрд руб.

КАЛЕНДАРЬ ОФЕРТ

Дата oferty	Выпуск	Объем выпуска, млн руб.	Цена oferty, %	Ставка предыдущего купона, %	Новая ставка купона, %	Дата следующей oferty / погашения
02.11.11	Югинвестрегион-01	900	100	13,75	-	-
07.11.11	Бинбанк-2	1 000	100	8,85	-	-
09.11.11	Оферта Ростелеком - Урал БО-01	1 000	100	10,8	-	-
10.11.11	ТехноНИКОЛЬ-Финанс-02	3 000	100	13,5	13,5	7 марта 2012
11.11.11	Мечел БО-01	5 000	100	12,5	-	-

Рынок рублевых облигаций

Выпуск	Объем, млн	Купон, %	Дата			Месяцев до		Цена	Изм.	Торговый объем, шт	Котировки		Доходность, %			Дюр, лет	Рейтинг F/M/S	Сектор	
			купона	оферты	погаш	офрт	погаш				покупка	продажа	офрт	погаш	текуц				
КОРПОРАТИВНЫЕ РУБЛЕВЫЕ ОБЛИГАЦИИ																			
7Контин-2	7,000 R	8.75	15.12.11		14.06.12		7.5				95.01						Потреб. усл.		
Абсолют-5	1,800 R	8.00	01.02.12	30.07.14	27.07.16	33.0	56.9										Финансы		
Авангард-3	1,500 R	8.00	11.11.11	18.05.12	10.05.13	6.6	18.3	99.90		1	99.50	100.15	8.36	7.72	0.47	BB+/Ba3/отзван/B2/	Финансы		
АвтоВАЗ-4	5,000 R	0.10	22.11.11	24.05.12	20.05.14	6.8	30.6				90.01	94.98				B-//	Машиностр. и пр.		
АгроСоюз-2	1,500 R	17.00	28.12.11		28.03.12		4.9				90.00						Сельск. хоз.		
АИЖК 2011 2-2	7,457 R	6.00	15.12.11		15.09.43		382.8									/Baа3/	Финансы		
АИЖК-04	900 R	8.70	01.11.11		01.02.12		3.1									/Baа1/BBB	Финансы		
АИЖК-05	1,320 R	7.35	15.01.12		15.10.12		11.5	100.20		400	100.21	101.00		7.32	7.31	0.87	/Baа1/BBB	Финансы	
АИЖК-06	2,000 R	7.40	15.01.12		15.07.14		32.5				91.00					/Baа1/BBB	Финансы		
АИЖК-07	4,000 R	7.68	15.01.12		15.07.16		56.5	95.00		2,884	95.01	98.97		9.96	8.06	2.45	/Baа1/BBB	Финансы	
АИЖК-08	5,000 R	7.63	15.12.11	25.03.14	15.06.18	28.8	79.5	100.00		404,153	96.70	99.15	7.85	7.85	7.56	1.44	/Baа1/BBB	Финансы	
АИЖК-09	5,000 R	7.49	15.11.11	15.02.15 C	15.02.17	39.6	63.6				93.02	100.20				/Baа1/BBB	Финансы		
АИЖК-10	6,000 R	8.05	15.11.11		15.11.18		84.6				96.00	99.00				/Baа1/BBB	Финансы		
АИЖК-11	10,000 R	8.20	15.12.11		15.09.20		106.6				95.00	100.00				/Baа1/BBB	Финансы		
АИЖК-12	7,000 R	10.75	15.12.11		15.12.13		25.5	108.00		5	106.93	108.00		9.59		/Baа1/BBB	Финансы		
АИЖК-13	7,000 R	10.75	15.04.12		15.04.18		77.5				115.00	116.15				/Baа1/BBB	Финансы		
АИЖК-14	7,000 R	10.75	15.11.11		15.05.23		138.5				115.65	116.75				/Baа1/BBB	Финансы		
АИЖК-15	7,000 R	10.75	15.03.12		15.09.28		202.7				116.00					/Baа1/BBB	Финансы		
АИЖК-16	10,000 R	8.25	15.12.11		15.09.21		118.6				96.51	98.99				/Baа1/BBB	Финансы		
АИЖК-17	8,000 R	9.05	15.01.12		15.04.22		125.6	103.98		260,997	101.05			8.66	8.67	5.58	/Baа1/BBB	Финансы	
АИЖК-18	7,000 R	8.00	15.01.12	18.04.16	15.07.23	53.6	140.5	98.70		314,963	96.00	100.00	8.62	8.08	3.48	/Baа1/BBB	Финансы		
АИЖК-19	6,000 R	7.70	15.11.11	19.05.15	15.11.25	42.6	168.6	99.75		900,000	93.00	100.50	8.01	7.60	2.85	/Baа1/BBB	Финансы		
АИЖК-20	5,000 R	8.60	15.12.11		15.12.27		193.6									/Baа1/BBB	Финансы		
АиФ-2	1,000 R	11.25	23.12.11	30.12.11	21.12.12	2.0	13.7			185,000	99.80	100.15					Медиа		
АкБарс-5	5,000 R	8.25	17.04.12		15.10.13		23.5	100.00		1,601	99.50	101.00			8.23		BB/Ba3/	Финансы	
Акрон-2	3,500 R	8.20	22.03.12		19.09.13		22.7	98.50		258	98.50	106.80		9.28	8.25	1.62	B+/B1/	Хим. пром.	
Акрон-3	3,500 R	13.85	23.11.11	25.05.12	20.11.13	6.8	24.7				103.50	104.00					B+/B1/	Хим. пром.	
Акрон-4	3,750 R	7.95	29.11.11	29.05.14	18.05.21	30.9	114.6				98.00	99.00					B+/B1/	Хим. пром.	
Акрон-5	3,750 R	7.95	29.11.11	29.05.14	18.05.21	30.9	114.6	99.00		50,000	98.00	100.90	8.56				B+/B1/	Хим. пром.	
Алроса-20	3,000 R	8.95	27.12.11		23.06.15		43.8	101.60	0.09	42	95.00	101.40		8.70	8.74	2.88	BB-/Ba3/BB-	МГД	
Алроса-21	8,000 R	8.25	22.12.11	25.06.13	18.06.15	19.8	43.6	100.77	0.00	67,106	100.50	100.90	7.97				BB-/Ba3/BB-	МГД	
Алроса-22	8,000 R	8.25	27.12.11	28.06.13	23.06.15	19.9	43.8	100.90	0.52	104,055	100.50	100.90	7.89				BB-/Ba3/BB-	МГД	
Алроса-23	7,000 R	8.95	22.12.11		18.06.15		43.6	101.25	0.01	160,001	101.10	101.30		8.82	8.76	2.86	BB-/Ba3/BB-	МГД	
АльфаБанк-1	5,000 R	8.25	07.02.12	06.02.14	02.02.16	27.3	51.1	99.23	0.12	28	98.75	99.25	8.81				BB-/Ba1/BB-	Финансы	
АльянсК БО-1	5,000 R	9.25	07.02.12		04.02.14		27.2	98.97	0.37	105,000	96.01	98.99		9.99	9.15	1.87	B//B+	Нефть и газ	
АльянсК-3	5,000 R	9.75	31.01.12	01.08.13	21.07.20	21.0	104.7	100.80		2	98.00	101.09	9.44				B//B+	Нефть и газ	
АльянсК-4	5,000 R	8.85	13.12.11	09.06.16	01.06.21	55.3	115.1	98.05		253,112	92.00	98.00	9.60				B//B+	Нефть и газ	
АльянсК-6	7,000 R	8.85	16.12.11	15.06.16	04.06.21	55.5	115.2	94.50		75,000	94.00	96.00	10.64				B//B+	Нефть и газ	
АмурМеталл-7	2,100 R	18.00	31.12.11		30.06.12		8.0											МГД	
АптЗБИ-2	1,200 R	18.00	06.12.11		05.06.12		7.2	98.55	(0.48)	799	98.60	98.98		24.37	17.78	0.27		Фармацевтика	
АтомЭнПром-6	10,000 R	7.50	15.08.12		15.08.14		33.5	99.00		479,283	90.00	100.90		7.89	7.46	2.40	//BBB-	Электроэнерг.	
Аэрофлот БО-1	6,000 R	7.75	09.04.12		08.04.13		17.3	100.50		5	98.50	100.50		7.51	7.68	1.29	BB+//	Транспорт	
Аэрофлот БО-2	6,000 R	7.75	09.04.12		08.04.13		17.3	100.60		5	95.02	100.60		7.43	7.67	1.29	BB+//	Транспорт	
БалтИнБ-2	1,500 R	9.00	15.03.12	20.03.12	10.09.15	4.6	46.4										/B3/	Финансы	
БанкМосквы-2	10,000 R	7.55	03.02.12		01.02.13		15.1	100.25	(0.15)	1	99.05	100.25		7.46	7.40	1.12	BBB-/Ba2/	Финансы	
БанкСПб БО-1	5,000 R	8.25	10.04.12		09.04.13		17.3				95.00						отзван/Ba3/	Финансы	
БанкСПб БО-2	5,000 R	7.50	26.03.12	27.03.12	23.09.13	4.9	22.8	100.61	0.56	33		100.65	6.01				отзван/Ba3/	Финансы	
БанкСПб БО-4	3,000 R	8.50	15.12.11	17.12.12	12.12.13	13.6	25.4				95.75	100.69					отзван/Ba3/	Финансы	
Башнефть-1	15,000 R	12.50	20.12.11	22.12.12	13.12.16	13.7	61.5	106.15	1.17	40	104.95	106.05	6.87					Нефть и газ	
Башнефть-2	15,000 R	12.50	20.12.11	22.12.12	13.12.16	13.7	61.5				104.52	105.00						Нефть и газ	
Башнефть-3	20,000 R	12.50	20.12.11	22.12.12	13.12.16	13.7	61.5				104.50	105.20						Нефть и газ	
Белон-2	2,000 R	0.01	23.02.12		23.02.12		3.8				93.02	97.49						МГД	
Бинбанк-2	1,000 R	8.85	28.04.12		29.04.13		18.0				97.50	101.00						отзван/B2/B-	Финансы
БК Евразия-1	5,000 R	8.40	28.12.11	27.06.16	20.06.18	55.9	79.7	98.52		14,000	90.02	99.00	8.98		8.29	3.51	BB//	Нефть и газ	
БНП Париба-1	2,000 R	7.70	27.03.12		29.03.14		28.9				97.20	102.00					//BBB	Финансы	
БЕД БО-1	3,000 R	7.35	13.04.12	17.10.12	11.10.13	11.6	23.4											отзван/отзван	Потреб. тов.
БЕД БО-2	3,000 R	7.35	13.04.12	17.10.12	11.10.13	11.6	23.4					102.00						отзван/отзван	Потреб. тов.
БЕД БО-3	3,000 R	7.35	13.04.12	17.10.12	11.10.13	11.6	23.4											отзван/отзван	Потреб. тов.
БЕД БО-6	5,000 R	7.90	29.12.11		27.06.13		19.9					100.00						отзван/отзван	Потреб. тов.
БЕД БО-7	5,000 R	7.90	29.12.11		27.06.13		19.9											отзван/отзван	Потреб. тов.
БЕД БО-8	5,000 R	7.35	13.04.12	17.10.12	11.10.13	11.6	23.4											отзван/отзван	Потреб. тов.
БЕД-3	5,000 R	7.45	29.02.12		27.02.13		15.9				98.21	98.50						отзван/отзван	Потреб. тов.
ВИА АИЖК-1	3,752 R	8.50	15.12.11		15.03.40		340.7				101.40	101.95						/Ba3/	Финансы
Виктория БО-1	2,000 R	8.00	14.02.12		12.02.13		15.5											отзван//	Потреб. усл.
ВК Инвест-1	10,000 R	9.25	20.01.12		19.07.13		20.6	101.90	0.45	20,300	101.65	102.00		8.19	8.86	1.47	/Ba3/BB	Телеком	
ВК Инвест-3	10,000 R	7.40	10.01.12																

Рынок рублевых облигаций

Выпуск	Объем, млн	Купон, %	Дата			Месяцев до		Цена	Изм.	Торговый объем, шт	Котировки		Доходность, %			Дюр, лет	Рейтинг F/M/S	Сектор	
			купона	оферты	погаш	офрт	погаш				покупка	продажа	офрт	погаш	текуц				
КОРПОРАТИВНЫЕ РУБЛЕВЫЕ ОБЛИГАЦИИ																			
ВТБ Лизинг-3	3,846 R	6.90	13.12.11	11.09.13	07.06.16	22.4	55.3	100.00		5	99.15	100.00	7.08	6.84	1.29	BBB/BBB	Финансы		
ВТБ Лизинг-4	3,846 R	6.65	13.12.11	13.03.13	07.06.16	16.4	55.3	99.60		1	99.50	99.60	7.20	6.62	1.02	BBB/BBB	Финансы		
ВТБ Лизинг-7	4,231 R	6.85	07.12.11	09.12.11	30.11.16	1.3	61.1				100.00					BBB/BBB	Финансы		
ВТБ Лизинг-8	4,615 R	7.05	08.11.11	08.02.12	01.08.17	3.3	69.1									BBB/BBB	Финансы		
ВТБ Лизинг-9	4,615 R	7.00	09.11.11		02.08.17		69.1									BBB/BBB	Финансы		
ВТБ-5	15,000 R	7.40	19.01.12		17.10.13		23.6	99.28	(0.46)	3,377	99.70	100.18		8.03	7.44	1.70	BBB/Baa1/BBB	Финансы	
ВТБ-6	15,000 R	7.20	11.01.12	13.07.12	06.07.16	8.4	56.2	100.40	(0.10)	8,136	100.37	100.39	6.77	7.14	0.64	BBB/Baa1/BBB	Финансы		
ВЭБ Лизинг-01	5,000 R	8.50	12.01.12	14.07.15	02.07.20	44.4	104.1									BBB/BBB	Финансы		
ВЭБ Лизинг-03	5,000 R	7.50	13.04.12	16.04.14	02.04.21	29.5	113.1	99.21		1,980,599	98.50	99.25	8.01	7.53	2.10	BBB/BBB	Финансы		
ВЭБ Лизинг-04	5,000 R	8.60	13.04.12	13.04.16	02.04.21	53.5	113.1	98.51		2,221	98.51	98.85	9.22	8.69	3.45	BBB/BBB	Финансы		
ВЭБ Лизинг-05	5,000 R	8.60	13.04.12	13.04.16	02.04.21	53.5	113.1	98.50	(0.30)	2,000	95.05	98.50	9.22	8.70	3.45	BBB/BBB	Финансы		
ВЭБ-06	10,000 R	7.90	24.04.12	21.10.17	13.10.20	71.7	107.5	98.01	0.01	1	97.40	98.95	8.50	8.05	4.47	BBB/Baa1/BBB	Финансы		
ВЭБ-08	15,000 R	6.90	24.04.12	24.10.13	13.10.20	23.8	107.5	98.62		280,005	98.39	99.60	7.81	6.99	1.74	BBB/Baa1/BBB	Финансы		
ВЭБ-09	15,000 R	7.90	29.03.12	25.03.16	18.03.21	52.8	112.6	96.90		248,000	96.78	97.90	8.95	8.09	3.46	BBB/Baa1/BBB	Финансы		
ВЭБ-10	15,000 R	8.50	03.04.12	29.09.16	21.09.21	59.0	118.8									BBB/Baa1/BBB	Финансы		
ГазпрНефть БО-5	10,000 R	7.15	10.04.12		09.04.13		17.3	100.10	0.00	5	99.70	100.10		7.20	7.12	1.30	/Baa3/BBB-	Нефть и газ	
ГазпрНефть БО-6	10,000 R	7.15	10.04.12		09.04.13		17.3				100.50	101.00				/Baa3/BBB-	Нефть и газ		
ГазпрНефть-03	8,000 R	14.75	17.01.12	23.07.12	12.07.16	8.7	56.4	105.75	(0.30)	51,550	105.65	105.70	6.43		0.64	/Baa3/BBB-	Нефть и газ		
ГазпрНефть-04	10,000 R	8.20	17.04.12	16.04.18	09.04.19	77.6	89.3				96.02	101.29				/Baa3/BBB-	Нефть и газ		
ГазпрНефть-08	10,000 R	8.50	07.02.12		02.02.16		51.1	100.25		116,434	95.00	100.25		8.60	8.32	3.31	/Baa3/BBB-	Нефть и газ	
ГазпрНефть-09	10,000 R	8.50	07.02.12	08.02.16	26.01.21	51.3	111.0			50,000	98.00	100.25				/Baa3/BBB-	Нефть и газ		
ГазпрНефть-10	10,000 R	8.90	07.02.12	05.02.18	26.01.21	75.3	111.0				97.51	101.95				/Baa3/BBB-	Нефть и газ		
Газпром-09	5,000 R	7.23	15.02.12		12.02.14		27.5				99.65	102.90				BBB/Baa1/BBB	Нефть и газ		
Газпром-11	5,000 R	13.75	27.12.11		24.06.14		31.8	115.48	0.00	1,084	115.30	115.50		7.35	11.44	2.09	BBB/Baa1/BBB	Нефть и газ	
Газпром-13	10,000 R	13.12	27.12.11		26.06.12		7.9	104.53	(0.04)	280	104.51	104.76		6.02	12.03	0.59	BBB/Baa1/BBB	Нефть и газ	
ГЭС-1	1,500 R	8.00	21.12.11		20.06.12		7.7	99.90		4,320	95.00	101.49		8.30	7.78	0.57		Электроэнерг.	
ГЭС-2	1,500 R	12.00	24.04.12		23.04.13		17.8				93.00	104.00						Электроэнерг.	
ГлавнаяДорога-3	8,000 R	5.00	21.11.11		30.10.28		204.1											Строительство	
Глобэк БО-1	5,000 R	8.30	16.02.12		16.02.13		15.6				97.00	100.30					BB/BB-	Финансы	
Глобэк БО-2	5,000 R	8.10	22.01.12	25.01.12	22.07.13	2.8	20.7				100.00	101.00					BB/BB-	Финансы	
Глобэк БО-3	3,000 R	8.10	08.12.11	13.06.12	08.12.13	7.4	25.3				100.00	100.45					BB/BB-	Финансы	
Глобэк БО-4	3,000 R	6.95	01.02.12	03.08.12	01.08.14	9.1	33.0										BB/BB-	Финансы	
Глобэк БО-5	2,000 R	8.10	08.12.11	13.06.12	08.12.13	7.4	25.3				100.00						BB/BB-	Финансы	
Глобэк БО-6	2,000 R	6.95	01.02.12	03.08.12	01.08.14	9.1	33.0										BB/BB-	Финансы	
ГПБ БО-1	10,000 R	7.75	08.12.11		08.12.13		25.3	100.00		5	99.00	100.00		7.89	7.52	1.79	/Baa3/BB+	Финансы	
ГПБ БО-2	10,000 R	6.75	18.01.12	23.07.13	18.07.14	20.7	32.6	99.85	1.14	5	98.60	99.85	6.95	6.63	1.51	/Baa3/BB+	Финансы		
ГПБ Ипотека	879 R	8.00	29.12.11		29.12.36		302.2				99.90	100.45						Финансы	
ГПБ Ипотека2-1	3,934 R	7.50	25.11.11		25.06.41		356.1				100.00	102.00						Финансы	
ГПБ-2	5,000 R	6.54	23.11.11		20.11.13		24.7										/Baa3/BB+	Финансы	
ГПБ-4	20,000 R	6.85	17.11.11		15.11.12		12.5										/Baa3/BB+	Финансы	
ГПБ-5	20,000 R	6.85	24.11.11		22.11.12		12.8										/Baa3/BB+	Финансы	
ГСС БО-1	3,000 R	8.25	23.12.11	27.12.11	20.12.13	1.9	25.7	100.20		5		100.20	6.86	8.00	0.14	BB//	Машиностр. и пр.		
ГСС БО-2	3,000 R	7.50	24.04.12	25.04.12	22.04.14	5.8	29.7	100.00		5	87.00	100.00	7.64	7.49	0.45	BB//	Машиностр. и пр.		
ГСС БО-3	3,000 R	8.25	24.04.12	24.04.13	22.04.14	17.8	29.7				99.40	99.55					BB//	Машиностр. и пр.	
ГСС-1	5,000 R	7.00	22.03.12		26.03.17		64.9					99.99					BB//	Машиностр. и пр.	
ДВГК-1	5,000 R	7.75	09.03.12		08.03.13		16.2					99.00					/B3/	Электроэнерг.	
ДВТГ Ф-2	5,000 R	7.75	19.01.12		18.07.13		20.6											Транспорт	
ДВТТ-3	1,050 R	17.00	01.03.12		29.08.13		22.0											Транспорт	
ДельтаКредит-6	5,000 R	7.20	21.12.11	25.06.14	15.06.16	31.8	55.5	97.53	(0.07)	10,317	96.05	97.10	8.43		7.19	2.20	/Baa2/отзван	Финансы	
Держава АКБ-1-об	300 R	10.25	15.02.12	20.08.12	13.08.14	9.7	33.4											Финансы	
ДипЛОС-1	2,000 R	6.00	20.12.11	23.12.11	19.06.12	1.7	7.6											МГД	
ЕМ Центр-1	1,150 R	8.50	06.12.11		26.05.15		42.8	94.00		1	89.00	94.00		10.83	8.72	2.73		Потреб. усл.	
ЕАБР-3	5,000 R	10.50	01.11.11	03.11.11	25.10.16	0.1	59.9											BBB/A3/BBB	Финансы
ЕАБР-4	5,000 R	7.70	14.02.12	13.02.14	06.02.18	27.5	75.3	99.50		1	98.50	99.50	8.09	7.62	1.95		BBB/A3/BBB	Финансы	
ЕБРР-4	3,000 R	5.14	15.12.11		12.06.14		31.4				100.00	101.00					/A3/	Финансы	
ЕБРР-5	5,000 R	6.41	11.01.12		09.04.14		29.3				100.00	101.00					/A3/	Финансы	
ЕБРР-6	3,500 R	0.01	29.09.12		28.09.18		83.0										/A3/	Финансы	
ЕБРР-7	3,500 R	0.01	29.09.12		28.09.18		83.0										/A3/	Финансы	
ЕБРР-9	1,000 R	0.50	16.06.12		15.06.16		55.5										/A3/	Финансы	
ЕвразХолдинг-1	10,000 R	9.25	23.03.12	26.03.13	13.03.20	16.8	100.5	100.68	(0.07)	220,344	100.50	100.70	8.90	9.10	1.22	BB-/B+	МГД		
ЕвразХолдинг-2	10,000 R	9.95	30.04.12	28.10.15	19.10.20	47.9	107.7	100.00		48	98.50	101.00	10.20	9.95	3.07	BB-/B+	МГД		
ЕвразХолдинг-3	5,000 R	9.25	23.03.12	26.03.13	13.03.20	16.8	100.5	100.69	(0.08)	7,000	100.55	100.70	8.89	9.10	1.22	BB-/B+	МГД		
ЕвразХолдинг-4	5,000 R	9.95	30.04.12	28.10.15	19.10.20	47.9	107.7				97.01	106.40					BB-/B+	МГД	
ЕвразХолдинг-5	5,000 R	8.40	08.12.11	03.06.16	27.05.21	55.1	114.9	97.70		406	96.55	97.70	9.22	8.32	3.45	BB-/B+	МГД		
ЕвразХолдинг-7	15,000 R	8.40	06.12.11	01.06.16	25.05.21	55.1	114.9	94.00	(0.75)	100,000	96.60	97.75	10.31	8.63	3.39	BB-/B+	МГД		
ЕвроХим-2	5,000 R																		

Рынок рублевых облигаций

Выпуск	Объем, млн	Купон, %	Дата			Месяцев до		Цена	Изм.	Торговый объем, шт	Котировки		Доходность, %			Дюр, лет	Рейтинг F/M/S	Сектор
			купона	оферты	погаш	офрт	погаш				покупка	продажа	офрт	погаш	текущ			
КОРПОРАТИВНЫЕ РУБЛЕВЫЕ ОБЛИГАЦИИ																		
ИКС-4	8,000 R	7.75	08.12.11	06.06.14	02.06.16	31.2	55.1	100.00		5	98.00	100.00	7.90	7.52	2.16	/B+	Потреб. усл.	
ИнвТоргБ БО-1	2,000 R	9.60	25.11.11	01.06.12	25.11.13	7.0	24.9	99.90		50,001		99.90	10.00	9.22	0.49	/B2/	Финансы	
ИнвТоргБ-4	1,500 R	9.00	08.04.12		08.10.12		11.3									/B2/	Финансы	
ИнгБанк-1	5,000 R	7.24	15.01.12		23.07.14		32.7				100.10	100.50				/Baa1/	Финансы	
Интегра-2	3,000 R	16.75	29.11.11		29.11.11		1.0				99.24	100.75					Нефть и газ	
Интеза-2	3,400 R	11.00	30.11.11		30.11.11		1.0									/Baa3/	Финансы	
Интурист-2	2,000 R	14.00	22.11.11	25.05.12	21.05.13	6.8	18.7	99.43	0.11	288	99.30	99.69	15.62	13.26	0.46		Потреб. усл.	
Иркут БО-1	5,000 R	9.25	13.03.12		10.09.13		22.4				100.85	101.50				/Baa2/	Машиностр. и пр.	
ИрксЭнерго БО-1	3,000 R	7.60	10.04.12		08.04.14		29.3	98.50	0.12	60,005	95.00	98.90		8.46	7.68	2.08	/отзван/отзван	Электроэнерг.
ИрксЭнерго-1	5,000 R	15.50	01.12.11		28.11.13		25.0				104.22					/отзван/отзван	Электроэнерг.	
ИтераФ-1	5,000 R	8.50	22.11.11		20.11.12		12.7				95.51	100.50					Нефть и газ	
Камаз БО-1	2,000 R	9.00	19.12.11	19.12.12	16.12.13	13.6	25.5	101.00		5	100.00	101.00	8.20		8.63	0.99		Машиностр. и пр.
Камаз БО-2	3,000 R	8.60	07.02.12		04.02.14		27.2	100.46		13	98.00	101.20		8.54	8.40	1.91		Машиностр. и пр.
Карусель-1	3,000 R	12.00	15.03.12		12.09.13		22.4									/B+	Потреб. усл.	
КаспЭнергия-1	1,000 R	12.50	24.04.12	27.04.12	23.10.12	5.9	11.8				90.02	100.00				/B+	Нефть и газ	
КВАДРА-1	5,000 R	8.00	01.12.11		31.05.12		7.0				97.00	100.20					Электроэнерг.	
КЕДР БО-1	1,500 R	9.25	28.12.11	09.01.13	28.06.14	14.3	31.9	97.50		12,000	97.00	97.60	11.92		9.19	0.98	/B2/	Финансы
КИТ ФинансКлп-2	4,000 R	11.00	13.12.11		10.06.14		31.3									/отзван/отзван	Финансы	
Кокс БО-2	5,000 R	8.70	30.11.11		28.05.14		30.9	98.89		15,002	97.85	99.25		9.40	8.49	2.08	/B2/	МГД
Кокс-2	5,000 R	12.00	15.03.12		15.03.12		4.5				100.02	102.00				/B2/B	МГД	
Комос БО-1	1,500 R	11.00	19.01.12		17.07.14		32.5					100.00					Сельск. хоз.	
Копейка БО-1	3,000 R	9.50	24.01.12	30.07.12	23.07.13	9.0	20.7	99.81	0.01	1,795	99.80	100.90	10.13		9.50	0.65	/B+	Потреб. усл.
Копейка БО-2	3,000 R	9.00	03.01.12		01.10.13		23.0				97.37	100.00				/B+	Потреб. усл.	
Копейка-2	4,000 R	16.50	16.11.11		15.02.12		3.5	102.33	(0.17)	29,616	102.06	102.49		8.62	15.61	0.26	/B+	Потреб. усл.
Копейка-3	4,000 R	9.80	16.11.11		15.02.12		3.5				100.08	100.57				/B+	Потреб. усл.	
КрайИнеБ БО-1	1,500 R	9.25	19.04.12	23.10.12	19.04.14	11.8	29.6	97.40	(2.10)	17,000	96.50	98.25	12.53		9.47	0.84	V+/B	Финансы
КредЕврБ БО-1	5,000 R	8.10	27.04.12		27.04.14		29.9	99.33		6	95.00	100.00		8.58	8.15	2.12	BB-/Baa3/	Финансы
КредЕврБ-6	4,000 R	8.30	21.02.12	22.08.12	18.02.14	9.7	27.6	99.37	0.05	56,003	99.10	99.55	9.31		8.22	0.72	BB-/Baa3/	Финансы
КубассЭнерго-1	10,000 R	8.05	26.12.11	25.06.14	14.06.21	31.8	115.5				95.00	97.79					Электроэнерг.	
КубассЭнерго-2	5,000 R	8.70	26.04.12	26.04.16	15.04.21	53.9	113.6	94.00		157		100.00	10.68		9.25	3.41		Электроэнерг.
Куйбисшевазот-4	2,000 R	8.60	12.04.12	21.04.14	07.04.16	29.7	53.3	95.70		2,000	95.00	95.65	10.92		8.95	2.02		Хим. пром.
ЛенСпецСМУ БО-2	1,800 R	14.50	24.11.11		23.05.13		18.7	106.06		5	103.10	106.06		7.98	13.34	0.82	/B	Строительство
ЛенСпецСМУ-1	1,200 R	16.00	13.12.11		07.12.12		13.2				103.03	103.60				/B	Строительство	
ЛенЭнерго-2	3,000 R	8.54	27.01.12		27.01.12	2.9	100.65			35,700	100.45	101.90		5.81	8.30	0.23	/Baa2/	Электроэнерг.
ЛенЭнерго-3	3,000 R	8.02	18.04.12		18.04.12	5.6					100.25	100.87				/Baa2/	Электроэнерг.	
ЛОКО Банк БО-1	2,500 R	8.50	09.02.12	14.02.12	06.02.14	3.5	27.3	99.65	0.00	245,851	99.20	99.50	9.96		8.37	0.25	V+/B2/	Финансы
ЛОКО Банк-5	2,500 R	8.10	26.01.12	02.08.12	23.07.15	9.1	44.7	99.51	0.69	121,555	98.55	99.60	8.96		7.97	0.66	V+/B2/	Финансы
ЛСР БО-1	1,500 R	10.50	27.12.11	02.07.12	25.06.13	8.1	19.8	101.05		5	100.16	101.05	8.97		10.03	0.58	V/B2/	Строительство
ЛСР БО-2	2,000 R	10.00	13.03.12		10.09.13		22.4				98.51	99.50					V/B2/	Строительство
ЛСР БО-3	2,000 R	9.50	22.03.12		20.03.14		28.6	96.80	0.04	20,178	96.00	96.80		11.36	9.71	1.95	V/B2/	Строительство
ЛСР БО-5	2,000 R	8.47	26.01.12		24.07.14		32.8										V/B2/	Строительство
ЛСР-2	5,000 R	9.80	02.02.12	05.02.13	01.08.13	15.2	21.0				98.51	99.80					V/B2/	Строительство
Лукойл БО-1	5,000 R	13.35	06.02.12		06.08.12	9.2	104.90	(0.20)		23	105.05	105.25		6.77	12.36	0.69	BBB-/Baa2/BBB-	Нефть и газ
Лукойл БО-2	5,000 R	13.35	06.02.12		06.08.12	9.2	105.08			15,056	105.00	105.25		6.53	12.34	0.69	BBB-/Baa2/BBB-	Нефть и газ
Лукойл БО-3	5,000 R	13.35	06.02.12		06.08.12	9.2	105.05	0.00		35,438	105.00	105.25		6.57	12.35	0.69	BBB-/Baa2/BBB-	Нефть и газ
Лукойл БО-4	5,000 R	13.35	06.02.12		06.08.12	9.2	105.05	(0.40)		23,005	105.00	105.45		6.57	12.35	0.69	BBB-/Baa2/BBB-	Нефть и газ
Лукойл БО-5	5,000 R	13.35	06.02.12		06.08.12	9.2	105.05	(0.09)		2,351	105.00	105.25		6.57	12.35	0.69	BBB-/Baa2/BBB-	Нефть и газ
Лукойл БО-6	5,000 R	9.20	15.12.11		13.12.12	13.4					102.11	102.65					BBB-/Baa2/BBB-	Нефть и газ
Лукойл БО-7	5,000 R	9.20	15.12.11		13.12.12	13.4	103.00			5	101.90	103.00		6.47	8.64	0.99	BBB-/Baa2/BBB-	Нефть и газ
Лукойл-3	8,000 R	7.10	08.12.11		08.12.11	1.2	100.21	0.04		41,947	100.16	100.21		5.04	6.89	0.10	BBB-/Baa2/BBB-	Нефть и газ
Лукойл-4	6,000 R	7.40	08.12.11		05.12.13	25.2	100.50			55	99.25	101.25		7.26	7.16	1.80	BBB-/Baa2/BBB-	Нефть и газ
М Инд-2	1,500 R	10.75	11.01.12		10.07.13	20.3	25.54	(4.37)		48	17.99	26.49		166.85	37.35	0.50		Строительство
Магнит БО-1	1,000 R	8.25	12.03.12		09.09.13	22.3	99.50			45,000	99.00	100.60		8.72	8.20	1.60		Потреб. усл.
Магнит БО-2	1,000 R	8.25	12.03.12		09.09.13	22.3					99.00							Потреб. усл.
Магнит БО-3	1,500 R	8.25	12.03.12		09.09.13	22.3					99.00	100.60						Потреб. усл.
Магнит БО-4	2,000 R	8.25	12.03.12		09.09.13	22.3					99.00	100.60						Потреб. усл.
Магнит БО-5	5,000 R	8.00	02.03.12		28.02.14	28.0	100.00			9	97.00	100.00		8.15	7.90	1.99		Потреб. усл.
Магнит БО-6	5,000 R	7.75	24.04.12		22.04.14	29.7					97.50	99.00						Потреб. усл.
Магнит-2	5,000 R	8.20	23.03.12		23.03.12	4.7	100.25			27,471	100.21	100.35		7.65	8.11	0.37		Потреб. усл.
Макромир-1	1,000 R		28.02.12		26.02.13	15.9												Строительство
МастерБанк-3	720 R	8.00	30.11.11		30.11.11	1.0						100.15					отзван//	Финансы
МБРР-2	3,000 R	7.00	29.12.11		28.03.13	16.9	100.00			200,001				7.18	6.96	1.26	V+/B1/	Финансы
МБРР-3	3,000 R	8.25	24.01.12		23.04.13	17.8											V+/B1/	Финансы
МБРР-4	5,000 R	6.00	01.03.12	05.03.12	27.02.14	4.1	27.9										V+/B1/	Финансы
МБРР-5	5,000 R	8.25	15.12.11	19.12.11	12.06.14	1.6	31.4	100.28	0.23	2	100.05	100.30	5.93		7.98	0.12	V+/B1/	Финансы
МДМ Банк БО-1	5,000 R	12.75	01.															

Рынок рублевых облигаций

Выпуск	Объем, млн	Купон, %	Дата			Месяцев до		Цена	Изм.	Торговый объем, шт	Котировки		Доходность, %			Дюр, лет	Рейтинг F/M/S	Сектор
			кулона	оферты	погаш	офрт	погаш				покупка	продажа	офрт	погаш	текущ			
КОРПОРАТИВНЫЕ РУБЛЕВЫЕ ОБЛИГАЦИИ																		
Мечел-17	5,000 R	8.40	08.12.11	06.06.16	27.05.21	55.2	114.9				96.70	97.50				/B1/	МГД	
Мечел-18	5,000 R	8.40	08.12.11	06.06.16	27.05.21	55.2	114.9				96.65	97.50				/B1/	МГД	
Мечел-19	5,000 R	8.40	13.12.11	09.06.16	01.06.21	55.3	115.1				94.01	98.99				/B1/	МГД	
МИА-1	220 R	10.00	25.12.11		20.09.12			102.55	2,023		98.01	100.00	7.20	9.66	0.80	/Ba2/	Финансы	
МИА-3	1,500 R	7.25	24.11.11		23.02.12											/Ba2/	Финансы	
МИА-4	2,000 R	7.35	05.01.12	18.10.12	01.10.15	11.6	47.0									/Ba2/	Финансы	
МИА-5	2,000 R	7.90	19.01.12	25.07.13	17.07.14	20.8	32.5									/Ba2/	Финансы	
Микоян-2	2,000 R	13.50	09.02.12	24.02.12	07.02.13	3.8	15.3			101.00	102.00						Потреб. тов.	
Миракс-4	1,483 R	17.00	17.12.11		17.09.12			40.00	10	20.01	37.95		284.00	40.43	0.19	отзван/отзван/	Строительство	
Мираторг БО-1	3,000 R	8.75	31.01.12	17.07.14	29.07.14	32.5	32.9										Потреб. тов.	
Мираторг-1	2,500 R	6.00	02.02.12		02.08.12					98.58	99.99						Потреб. тов.	
МКБ БО-1	3,000 R	8.50	22.02.12	01.03.13	22.02.14	16.0	27.8				99.49					V+/B1/	Финансы	
МКБ БО-4	5,000 R	8.00	15.04.12	19.10.12	15.04.14	11.6	29.5	97.70	10,000	96.11	97.70	10.85		8.16	0.85	V+/B1/	Финансы	
МКБ БО-5	5,000 R	9.20	23.12.11		23.06.14			94.74	551	93.25	94.65		11.88	9.39	2.08	V+/B1/	Финансы	
МКБ-5	2,000 R	7.40	25.04.12		25.04.12			99.92	12		100.00		7.71	7.40	0.45	V+/B1/	Финансы	
МКБ-6	2,000 R	9.40	07.02.12		07.08.12			99.16	6	99.15	102.00		10.80	9.28	0.67	V+/B1/	Финансы	
МКБ-7	2,000 R	9.76	17.01.12		14.07.15			102.25	30,001	99.00	102.25			9.29		V+/B1/	Финансы	
МКБ-8	3,000 R	9.00	11.04.12		08.04.15					99.00	100.00					V+/B1/	Финансы	
ММК БО-1	5,000 R	6.90	17.11.11		15.11.12					93.33						BB+/Ba3/отзван	МГД	
ММК БО-2	10,000 R	9.70	14.12.11	16.12.11	12.12.12	1.5	13.4	100.40	0.00	50,000	100.41	100.45	6.30	9.32	0.11	BB+/Ba3/отзван	МГД	
ММК БО-3	5,000 R	6.47	22.03.12	26.03.12	19.09.13	4.8	22.7	100.49	0.69	201	99.74	100.00	5.24	6.39	0.37	BB+/Ba3/отзван	МГД	
ММК БО-4	5,000 R	7.65	01.03.12		27.02.14			100.90		5	90.01	100.90		7.35	7.49	2.01	BB+/Ba3/отзван	МГД
ММК БО-5	8,000 R	7.65	05.04.12		04.04.13			101.75		6	100.00	101.75		6.44	7.48	1.29	BB+/Ba3/отзван	МГД
ММК БО-6	5,000 R	7.20	12.01.12		10.07.14			95.75	(2.29)	85,700	94.00	100.00		9.21	7.35	2.23	BB+/Ba3/отзван	МГД
ММК БО-7	5,000 R	7.25	24.01.12		22.07.14											BB+/Ba3/отзван	МГД	
МОИА-3	4,000 R	7.75	14.12.11		14.06.14												Финансы	
МойБанк-3	1,500 R	10.00	07.02.12		07.08.12					98.19	100.10					/B3/	Финансы	
МойБанк-5	5,000 R	10.00	19.04.12	23.04.12	16.04.15	5.8	41.5									/B3/	Финансы	
Мосмарт-1	2,000 R		12.04.12		12.04.12					1.81							Потреб. усл.	
МособлгазФ-2	1,200 R	9.25	24.12.11		24.06.12			97.01	(0.19)	1,209	97.05	97.48	14.68	9.23	0.55		Электроэнерг.	
Моссельпром-2	1,500 R	12.25	12.04.12	20.04.12	10.04.14	5.7	29.3										Сельск. хоз.	
Мострансавто-1	4,200 R	11.80	20.12.11		18.12.12											//отзван	Транспорт	
Мосэнерго-3	5,000 R	7.65	23.02.12	29.02.12	18.02.16	4.0	51.6			100.20	101.00					//BB	Электроэнерг.	
Мосэнерго-4	5,000 R	10.25	02.12.11	06.12.12	28.11.14	13.2	37.0	103.23	0.03	7	103.50	104.00	7.22	9.54	0.95	//BB	Электроэнерг.	
МОЭК-1	6,000 R	6.35	26.01.12		25.07.13											BB+//BB	Электроэнерг.	
МП СвЖД-1-об	2,500 R	8.00	24.11.11		07.05.26		174.3										Потреб. усл.	
МРСК Урала-1	1,000 R	8.60	22.11.11		22.05.12		6.7										Электроэнерг.	
МРСК Юга-2	6,000 R	8.10	28.02.12		26.08.14					92.00	100.00						Электроэнерг.	
МТС-1	10,000 R	7.00	19.04.12		17.10.13		23.6			95.01						BB+/Ba2/BB	Телеком	
МТС-2	10,000 R	7.75	24.04.12		20.10.15		47.7	98.10	0.52	2	97.00	98.00	8.49	7.89	3.21	BB+/Ba2/BB	Телеком	
МТС-3	10,000 R	8.00	20.12.11	20.06.13	12.06.18	19.7	79.4			99.96						BB+/Ba2/BB	Телеком	
МТС-4	15,000 R	7.60	15.05.12		13.05.14		30.4	97.86	(1.11)	125,350	97.00	98.50		8.54	7.50	2.14	BB+/Ba2/BB	Телеком
МТС-5	15,000 R	14.25	24.07.12	26.07.12	19.07.16	8.8	56.6	105.05	(0.03)	41,740	104.93	105.19	6.81	13.09	0.68	BB+/Ba2/BB	Телеком	
МТС-7	10,000 R	8.70	15.11.11		07.11.17		72.3	99.10	0.54	1	97.60	99.00		9.09	8.44	4.24	BB+/Ba2/BB	Телеком
МТС-8	15,000 R	8.15	15.11.11	13.11.15	03.11.20	48.5	108.2	98.33		53,541	98.40	99.50	8.84	7.99	3.11	BB+/Ba2/BB	Телеком	
Н Ленск-3	1,000 R	14.00	17.01.12		16.07.13		20.5	99.37	0.02	568	96.01	99.00		15.07	13.54	0.96		МГД
НацКап БО-3	500 R	8.20	26.12.11		23.06.14		31.8			99.25	100.74						Финансы	
НацКап БО-4	500 R	8.20	26.12.11		23.06.14		31.8			99.25	100.74						Финансы	
НацСтанд-1	1,500 R	10.00	09.03.12	15.03.12	11.03.14	4.5	28.3			99.80	100.00					/B3/	Финансы	
НацСтандФ БО-1	2,000 R	10.50	04.11.11		02.05.14		30.0	104.03		699			8.86	9.62	1.99	/B3/	Финансы	
НИЯ ВТБ-1	4,634 R	10.50	26.11.11		26.02.39		328.1									/Ba1/	Финансы	
НИЯ ВТБ-2	2,027 R		26.11.11		26.02.39		328.1									/Ba1/	Финансы	
НКНХ-4	1,500 R	10.00	26.03.12		26.03.12		4.8			98.00						V+/B1/	Хим. пром.	
НЛМК БО-1	5,000 R	9.75	06.12.11		04.12.12		13.2	102.45		100,000	103.00		7.50	9.17	0.96	BBB-/Baa3/BBB-	МГД	
НЛМК БО-5	10,000 R	10.75	01.11.11		30.10.12		12.0										BBB-/Baa3/BBB-	МГД
НЛМК БО-6	10,000 R	7.75	06.03.12		05.03.13		16.1	101.00		1	100.30	101.00	7.07	7.59	1.21	BBB-/Baa3/BBB-	МГД	
Новатэк БО-1	10,000 R	7.50	27.12.11		25.06.13		19.8			100.01	101.50					BBB-/Baa3/BBB-	Нефть и газ	
Новиком БО-1	3,000 R	8.50	07.01.12	12.07.13	07.07.14	20.4	32.2	100.00		1	98.00	100.00	8.67	8.28	1.44	/B2/	Финансы	
Новиком-1	2,000 R	9.00	24.11.11	01.06.12	25.11.13	7.0	24.9	99.47		261,039	98.00	99.47	10.21	8.70	0.49	/B2/	Финансы	
НОК-3	1,000 R	12.50	28.02.12		26.08.14		33.9										МГД	
Номос БО-1	5,000 R	7.00	24.02.12	28.02.12	24.02.14	3.9	27.8	99.92	(0.08)	3,505	99.90	99.98	7.34	6.92	0.30	BB/Ba3/	Финансы	
Номос БО-2	5,000 R	8.00	18.04.12	22.04.13	18.10.14	17.7	35.6	100.00	0.04	500,000	100.00	100.10	8.16	7.98	1.30	BB/Ba3/	Финансы	
Номос-09	5,000 R	6.25	16.12.11	20.06.12	14.06.13	7.7	19.5			99.10	99.35					BB/Ba3/	Финансы	
Номос-11	5,000 R	7.40	04.01.12	09.07.12	02.07.14	8.3	32.1	99.56	(0.28)	3,000	99.56	99.88	8.22	7.26	0.61	BB/Ba3/	Финансы	
Номос-12	5,000 R	8.50	23.02.12	28.08.13	28.08.17	21.9	70.0			99.00	100.00					BB/Ba3/	Финансы	
НорНикель БО-3	15,000 R	7.00	31.01.12		30.07.13		21.0	100.00		1,160,033	99.80	100.00	7.11	6.88	1.54	BB+/Ba2/BBB-	МГД	
НПК-1	2,400 R	9.25	13.01.12	12.10.12 C	10.07.15	11.4	44.3				101.99						Транспорт	
НПО Сатурн-3	3,500 R	8.50	06.12.11	08.12.11	06.06.14	1.2	31.2			1.00							Машиностр. и пр.	
НСХ-1	1,000 R	13.00	15.12.11		15.12.11		1.5											

Рынок рублевых облигаций

Выпуск	Объем, млн	Купон, %	Дата			Месяцев до		Цена	Изм.	Торговый объем, шт	Котировки		Доходность, %			Дюр, лет	Рейтинг F/M/S	Сектор		
			кулона	оферты	погаш	офрт	погаш				покупка	продажа	офрт	погаш	текущ					
КОРПОРАТИВНЫЕ РУБЛЕВЫЕ ОБЛИГАЦИИ																				
Первобанк БО-2	1,500 R	8.50	12.04.12	18.10.12	10.04.14	11.6	29.3					99.95				/B3/	Финансы			
Петрокоммерц-5	5,000 R	12.75	19.12.11	24.12.12	21.12.14	13.8	37.7			92.00	105.49					/Ba3/B+	Финансы			
Петрокоммерц-6	3,000 R	7.75	21.02.12		22.08.12		9.7	101.20	5	99.25	101.20		6.29	7.55	0.75	/Ba3/B+	Финансы			
Петрокоммерц-7	3,000 R	7.00	21.02.12		22.08.12		9.7									/Ba3/B+	Финансы			
ПИА АИЖК-1	688 R	6.94	15.11.11		15.02.39		327.7			99.65	100.20					/Ba1/	Финансы			
Полипласт-2	800 R	12.25	13.03.12	14.09.12	11.03.14	10.5	28.3	99.00	0.00	22	98.60	99.00	13.92	12.18	0.73		Хим. пром.			
ПочтаРос	7,000 R	8.25	27.03.12	28.03.14	22.03.16	28.9	52.7	98.48	(0.74)	196.165	99.00	99.75	9.16	8.31	2.02		Потреб. усл.			
ПромсвБ БО-3	5,000 R	8.60	07.02.12		04.02.14		27.2	99.56	1.39	163.007	96.00	98.49		9.00	8.47	1.90	BB-/Ba2/отзван	Финансы		
ПромсвБ-5	4,500 R	7.75	17.11.11		17.05.12		6.5	99.71	(0.29)	494	99.50	99.97		8.46	7.51	0.49	BB-/Ba2/отзван	Финансы		
ПромсвБ-6	5,000 R	8.25	19.12.11		17.06.13		19.6	100.55		23	99.25	100.60		8.03	7.97	1.40	BB-/Ba2/отзван	Финансы		
ПромТрактор-3	5,000 R	11.25	25.01.12		24.07.13		20.8	85.00		350	85.01	88.98		23.31	12.79	1.27		Машиностр. и пр.		
Протек	5,000 R	12.00	02.11.11		02.11.11		0.1											Потреб. усл.		
ПротонФ-1	1,000 R	9.00	13.12.11		12.06.12		7.4											Машиностр. и пр.		
ПрофМедиа-1	3,000 R	10.50	19.01.12	23.07.13	16.07.15	20.7	44.5			99.55	99.70					/B+	Медиа			
Разгуляй БО-13	1,000 R			14.12.11	13.06.12	1.4	7.4											Сельск. хоз.		
Разгуляй БО-16	3,000 R	12.00	09.11.11	14.11.12	07.05.14	12.5	30.2			98.51	100.00							Сельск. хоз.		
Разгуляй-3	3,000 R	17.00	16.03.12		16.03.12		4.5			98.51	101.88							Сельск. хоз.		
Разгуляй-4	3,000 R	0.00	23.11.11	01.12.11	22.05.13	1.0	18.7			11.00								Сельск. хоз.		
Разгуляй-5	2,000 R		25.04.12		23.10.13		23.8											Сельск. хоз.		
Разгуляй-5	5,000 R	7.50	30.11.11		27.11.13		24.9			99.30	101.75							BBB+/Ba3/BBB	Финансы	
Райффайзен БО-7	10,000 R	13.50	06.12.11	07.12.11	03.12.13	1.2	25.1	100.73		35	100.64	100.75	5.90	12.72	0.09			BBB+/Ba3/BBB	Финансы	
РАФ Лизинг	1,000 R	12.50	21.02.12		21.02.12		3.7											Финансы		
РГС Б-3	2,000 R	9.50	28.02.12	01.03.12	31.08.14	4.0	34.0	99.97		19	98.01	100.00	9.74	9.35	0.30		/B2/	Финансы		
РГС Б-4	3,000 R	8.75	30.12.11	03.07.13	03.07.15	20.1	44.1	99.89		1	99.00	99.89	9.00	8.51	1.42		/B2/	Финансы		
Ремлутемаш-1	2,300 R	8.50	26.04.12		20.10.16		59.7											Машиностр. и пр.		
РенКап БО-3	3,000 R	9.90	05.02.12	12.08.13	05.08.14	21.4	33.2											B/B3/B	Финансы	
РенКап-2	3,000 R	10.50	04.04.12		04.04.12		5.1	99.79	(0.20)	32,413	99.70	99.85		11.28	10.45	0.38		B/B3/B	Финансы	
РенКап-3	4,000 R	9.25	08.12.11		06.06.12		7.2	98.76	(0.44)	64,030	98.75	99.20		11.74	9.03	0.52		B/B3/B	Финансы	
РЖД БО-1	15,000 R	9.40	07.12.11		05.12.12		13.2	102.72	(0.31)	54,353	102.44	102.75		6.89	8.83	0.97		BBB/Baa1/BBB	Транспорт	
РЖД-07	5,000 R	7.55	09.11.11		07.11.12		12.3				100.74	101.03						BBB/Baa1/BBB	Транспорт	
РЖД-09	15,000 R	6.90	16.11.11		13.11.13		24.5	99.34	(0.32)	21,363	95.00	99.40		7.38	6.73	1.75		BBB/Baa1/BBB	Транспорт	
РЖД-10	15,000 R	15.00	08.03.12		06.03.14		28.2	116.75	(0.12)	133,521	115.50	116.75		7.24	12.61	1.91		BBB/Baa1/BBB	Транспорт	
РЖД-11	15,000 R	7.80	23.11.11		18.11.15		48.6	98.35		191,550	98.10	98.20		8.46	7.67	3.16		BBB/Baa1/BBB	Транспорт	
РЖД-12	15,000 R	14.90	24.11.11	28.11.11	16.05.19	0.9	90.5	100.57	(0.05)	3,315	100.54	100.57	5.98		13.92	0.06		BBB/Baa1/BBB	Транспорт	
РЖД-13	15,000 R	0.10	08.03.12		06.03.14		28.2				97.06							BBB/Baa1/BBB	Транспорт	
РЖД-14	15,000 R	9.98	10.04.12	12.04.12	07.04.15	5.4	41.2				101.49	101.55						BBB/Baa1/BBB	Транспорт	
РЖД-15	15,000 R	10.50	26.12.11	26.12.12	20.06.16	13.9	55.7	102.87	0.11	56,000	102.90	103.01	7.98	9.86	1.00			BBB/Baa1/BBB	Транспорт	
РЖД-16	15,000 R	7.90	12.12.11	07.06.16	05.06.17	55.3	67.2	98.01	(0.48)	249,015	97.93	97.94	8.60	7.82	3.52			BBB/Baa1/BBB	Транспорт	
РЖД-17	15,000 R	10.80	23.01.12	23.07.13	16.07.18	20.7	80.5	105.16		2,400	105.16	105.22	7.68	9.99	1.47			BBB/Baa1/BBB	Транспорт	
РЖД-18	15,000 R	11.00	23.01.12	23.07.14	15.07.19	32.7	92.5	108.14		13,500	107.50	108.15	7.77	9.90	2.21			BBB/Baa1/BBB	Транспорт	
РЖД-19	10,000 R	8.15	23.01.12	18.07.18	08.07.24	80.6	152.4	98.00	1.00	3,000	90.00	101.10	8.73	8.13	4.76			BBB/Baa1/BBB	Транспорт	
РЖД-23	15,000 R	9.00	02.02.12	05.02.15	16.01.25	39.2	158.7	102.34	(0.37)	20,005	102.35	102.40	8.32	8.61	2.62			BBB/Baa1/BBB	Транспорт	
РизЛизинг	2,000 R	8.50	23.12.11		19.12.14		37.6	99.38		3				8.91	8.30	2.51			Финансы	
РК Казначей-1	3,000 R	10.50	25.11.11	28.11.12	20.11.15	13.0	48.7												Финансы	
РМБ-3	1,100 R	10.50	23.03.12		23.09.13		22.8					100.10						/B3/	Финансы	
РМК-3	3,000 R	10.40	20.12.11	20.12.13	15.12.15	25.7	49.5				98.00	100.86							МГД	
РМК-4	5,000 R	9.00	08.12.11	10.06.14	02.06.16	31.3	55.1				92.81								МГД	
РосБанк БО-1	5,000 R	7.40	25.12.11	27.06.12	25.06.13	7.9	19.8	100.27	(0.11)	4,250	100.20	100.30	7.07	7.19	0.59			BBB+/Baa2/BB+	Финансы	
РосБанк БО-2	5,000 R	8.00	08.01.12		08.07.13		20.3				100.00	101.61							BBB+/Baa2/BB+	Финансы
РосБанк АЗ	5,000 R	6.90	05.11.11		06.11.13		24.2												BBB+/Baa2/BB+	Финансы
РосБанк А5	5,000 R	7.40	05.11.11		07.11.14		36.3												BBB+/Baa2/BB+	Финансы
РосВодКан-3	3,000 R	9.00	14.11.11	14.11.13	09.11.15	24.5	48.3	100.94	1.94	106,005	92.01		8.66	8.56	1.68				Потреб. усл.	
РосгосСтрах-1	4,000 R	10.00	19.01.12	23.07.12	16.07.15	8.7	44.5	99.35		2	98.71	99.99	11.22	9.79	0.62				Финансы	
РосгосСтрах-2	5,000 R	10.50	10.11.11	13.11.12	02.11.17	12.5	72.1	99.53	(0.69)	4,970	100.00	100.49	11.29	10.05	0.85				Финансы	
РосдорБанк-1	1,050 R	10.50	08.12.11	13.12.11	09.12.13	1.4	25.3	99.85		2,880	99.01	100.00	12.09	10.09	0.09			/B3/	Финансы	
Роснано-1	8,000 R	8.90	28.12.11		20.12.17		73.7				97.83	98.02						/BB+	Финансы	
Роснано-2	10,000 R	8.90	28.12.11		20.12.17		73.7	99.32	1.62	3,100	98.08	98.35		9.25	8.70	4.32		/BB+	Финансы	
Роснано-3	15,000 R	8.90	28.12.11		20.12.17		73.7	97.80	0.10	1,601	97.58	97.85		9.59	8.83	4.29		/BB+	Финансы	
РосТелеком-01	2,000 R	6.60	09.02.12		08.08.13		21.3	98.10		5,000	95.00	98.50		8.10	6.63	1.34		/BB+	Телеком	
РосТелеком-02	400 R	10.50	17.11.11		17.11.11		0.6											/BB+	Телеком	
РосТелеком-03	600 R	8.50	13.03.12		13.03.12		4.4											/BB+	Телеком	
РосТелеком-04	2,000 R	6.50	04.04.12		03.04.13		17.1					100.00						/BB+	Телеком	
РосТелеком-05	800 R	7.60	30.11.11		30.05.12		7.0											/BB+	Телеком	
РосТелеком-06	2,000 R	7.80	30.11.11		30.05.12		7.0													

Рынок рублевых облигаций

Выпуск	Объем, млн	Купон, %	Дата			Месяцев до		Цена	Изм.	Торговый объем, шт	Котировки		Доходность, %			Дюр, лет	Рейтинг F/M/S	Сектор	
			купона	оферты	погаш	офрт	погаш				покупка	продажа	офрт	погаш	текущ				
КОРПОРАТИВНЫЕ РУБЛЕВЫЕ ОБЛИГАЦИИ																			
РСХБ-13	5,000 R	7.70	13.01.12	14.07.15	02.07.21	44.4	116.1	98.00		31,000	97.90	98.50	8.51	7.68	2.96	BBB-/Baa1/	Финансы		
РСХБ-14	10,000 R	7.70	10.01.12	08.07.15	29.06.21	44.3	116.0	97.95	(0.31)	3,889	97.00	98.40	8.53	7.68	2.95	BBB-/Baa1/	Финансы		
РТК Лизинг БО-1	1,050 R	11.50	07.02.12		06.08.13			21.2	97.51	45	97.51	98.49		11.49			Финансы		
РУСАЛ Братск-7	15,000 R	8.30	01.03.12	03.03.14	22.02.18	28.1	75.8	95.18	(0.84)	1,595	95.01	95.94	10.97	8.60	1.92		МГД		
РУСАЛ Братск-8	15,000 R	8.50	16.04.12	15.04.15	05.04.21	41.5	113.2	94.94	(1.05)	820,071	96.00	97.00	10.54	8.92	2.75		МГД		
РусГидро-01	10,000 R	8.00	23.04.12	22.04.16	12.04.21	53.8	113.5	98.49	0.99	956,040	96.02	98.49	8.59	8.11	3.53	BB+/отзван/BB+	Электроэнерг.		
РусГидро-02	10,000 R	8.00	23.04.12	22.04.16	12.04.21	53.8	113.5	97.52	0.02	435,994	96.50	97.99	8.87	8.19	3.52	BB+/отзван/BB+	Электроэнерг.		
РусскиеМасла-2	1,000 R	1.00	29.03.12		29.03.12			4.9									Потреб. тов.		
РусскоеМоре-1	2,000 R	12.00	15.12.11		14.06.12			7.5	99.98	0.98	1	98.00	99.98	12.57	11.82	0.53		Потреб. тов.	
РусСтанд-8	5,000 R	7.75	13.04.12		13.04.12			5.4	99.59	(0.29)	99,380	99.60	99.70	8.87	7.75	0.42	B+/Baa3/	Финансы	
РусфинБ БО-01	4,000 R	7.15	04.01.12	09.07.13	04.07.14	20.3	32.1				98.85	99.70				/Baa3/отзван	Финансы		
РусфинБ-08	2,000 R	7.70	19.03.12	24.09.12	14.09.15	10.8	46.5	99.80	0.09	41,018		99.95	8.08	7.65	0.80	/Baa3/отзван	Финансы		
РусфинБ-09	2,000 R	7.70	20.03.12	25.09.12	15.09.15	10.8	46.5	99.80		30,318		100.00	8.08	7.65	0.80	/Baa3/отзван	Финансы		
РусфинБ-10	2,000 R	7.90	15.11.11	19.11.13	10.11.15	24.7	48.4	99.00		6,437		101.00	8.62	7.70	1.71	/Baa3/отзван	Финансы		
РусфинБ-11	2,000 R	7.90	16.11.11	20.11.13	11.11.15	24.7	48.4	99.00		952		100.00	8.62	7.70	1.71	/Baa3/отзван	Финансы		
Сахатрнфр-2	2,500 R	12.20	27.01.12		26.07.13			20.8	100.04				12.51	11.82	1.40		Нефть и газ		
Северсталь БО-1	15,000 R	7.50	20.03.12		18.09.12			10.6	100.44				7.09	7.41	0.81	BB-/Baa2/BB	МГД		
Северсталь БО-2	10,000 R	9.75	17.02.12		15.02.13			15.6	103.43				7.04	9.25	1.15	BB-/Baa2/BB	МГД		
Северсталь БО-4	5,000 R	9.75	17.02.12		15.02.13			15.6								BB-/Baa2/BB	МГД		
Севкаб-3	1,500 R	10.50	27.12.11		27.03.12			4.9									Машиностр. и пр.		
СенаторУК-1	1,500 R	10.00	18.11.11		18.05.12			6.6									Строительство		
СЗКК-3	5,000 R	11.15	20.04.12	09.10.20 C	26.09.31	107.4	239.0										Строительство		
СЗКК-4	5,000 R	11.15	20.04.12	09.10.20 C	26.09.31	107.4	239.0										Строительство		
СибирьАвиа-1	2,300 R	18.00	17.01.12		17.07.12			8.5									Транспорт		
СибМетИнв-1	10,000 R	13.50	19.04.12	20.10.14	10.10.19	35.7	95.4	110.38	0.72	160,009	109.95	111.00	9.62	12.19	2.33	BB-/B+	МГД		
СибМетИнв-2	10,000 R	13.50	19.04.12	20.10.14	10.10.19	35.7	95.4	110.07	(0.93)	10,899	109.70	110.20	9.74	12.22	2.32	BB-/B+	МГД		
СИБУР Х-1	1,500 R	10.47	03.11.11		01.11.12			12.1									BB-/Baa2/	Хим. пром.	
СИБУР Х-3	30,000 R	9.25	16.03.12	21.03.12	13.03.15	4.7	40.4										BB-/Baa2/	Хим. пром.	
СИБУР Х-4	30,000 R	7.30	16.03.12	17.09.12	13.03.15	10.6	40.4										BB-/Baa2/	Хим. пром.	
СИБУР Х-5	30,000 R	8.00	16.03.12	18.03.13	13.03.15	16.6	40.4										BB-/Baa2/	Хим. пром.	
Синергия БО-1	3,000 R	9.75	05.04.12	06.10.12	03.10.13	11.2	23.1				99.00	101.50					B//	Потреб. тов.	
Синергия-3	2,500 R	8.00	20.02.12		18.08.14			33.6									B//	Потреб. тов.	
СистемаАФК-1	6,000 R	9.75	08.03.12		07.03.13			16.2	102.90		1	101.75	102.90	7.58	9.35	1.19	BB-/Baa3/BB	Телеком	
СистемаАФК-2	20,000 R	14.75	14.02.12	17.08.12	12.08.14	9.6	33.4	105.57	(0.49)	46,000	105.93	105.99	7.45	13.58	0.70	BB-/Baa3/BB	Телеком		
СистемаАФК-3	19,000 R	12.50	01.12.11	04.12.12	24.11.16	13.2	60.9	105.20	0.30	140	104.20	105.58	7.53	11.33	0.93	BB-/Baa3/BB	Телеком		
СистемаАФК-4	13,500 R	7.65	20.03.12		15.03.16			52.5	100.23		2	90.00	100.00	7.70	7.57	2.55	BB-/Baa3/BB	Телеком	
СистемаГалс-1	3,000 R	8.50	10.04.12		08.04.14			29.3									отзван/отзван/	Строительство	
СистемаГалс-2	2,000 R	8.50	17.04.12		15.04.14			29.5									отзван/отзван/	Строительство	
Ситроникс БО-1	2,000 R	11.75	20.12.11	25.06.12	18.06.13	7.8	19.6				98.62	99.99					B-/B3/	Технологии	
Ситроникс БО-2	3,000 R	10.75	09.04.12	15.10.12	07.10.13	11.5	23.2	98.19	0.39	4	97.81	98.19	13.25	10.88	0.81	B-/B3/	Технологии		
СКБ Б БО-3	3,000 R	9.15	29.11.11	04.06.12	26.11.13	7.1	24.9	99.70	(0.25)	361,000	99.35	99.89	9.90	8.84	0.51	B/B1/	Финансы		
СКБ Б БО-4	2,000 R	9.80	07.12.11	12.12.11	05.06.13	1.4	19.2	100.05		2,500	100.05	100.45	9.32	9.43	0.09	B/B1/	Финансы		
СКБ Б БО-5	2,000 R	8.25	12.04.12	16.10.12	10.04.14	11.5	29.3				97.56	97.99					B/B1/	Финансы	
СКБ Б БО-6	2,000 R	8.50	10.01.12	12.07.13	08.07.14	20.4	32.3	99.41		349,700	97.40	98.50	9.07	8.33	1.44	B/B1/	Финансы		
Соллерс БО-2	2,000 R	13.00	02.11.11	07.05.12	01.05.13	6.2	18.0										B//	Машиностр. и пр.	
Соллерс-2	3,000 R	12.50	18.01.12		17.07.13			20.5	101.54	0.01	1,165	101.50	101.60	11.79	11.90	1.38		Машиностр. и пр.	
СПКазань-3	1,000 R	14.00	10.11.11	17.05.12	08.05.14	6.5	30.2				100.01							Потреб. усл.	
СтрКред БО-1	1,000 R	9.90	28.01.12	28.07.12	28.07.14	8.9	32.9										/B3/	Финансы	
СтрКред БО-2	1,000 R	9.90	28.01.12	28.07.12	28.07.14	8.9	32.9										/B3/	Финансы	
СтрТрансГаз-2	5,000 R	8.49	13.01.12		13.07.12			8.4	96.59	(0.15)	442	96.31	96.64	14.17	8.57	0.60		Строительство	
СтрТрансГаз-3	5,000 R	8.50	12.04.12		11.04.13			17.4	95.00		22	93.88	99.69	12.76	8.91	1.23		Строительство	
СУ155-3	3,000 R	12.70	15.02.12		15.02.12			3.5	94.83	(0.13)	2,852	94.78	95.06	34.71	13.03	0.22		Строительство	
СудострБ БО-01	2,000 R	9.75	03.03.12	07.03.12	03.03.14	4.2	28.1	98.53		240	97.60	98.65	14.73	9.74	0.30		/B3/	Финансы	
СудострБ-3	1,500 R	10.00	05.03.12		03.09.12			10.1									/B3/	Финансы	
СудострБ-4	1,500 R	10.00	10.04.12	13.04.12	08.10.13	5.4	23.3	98.49	(0.50)	1	98.49	98.98	14.04	10.10	0.39		/B3/	Финансы	
СУЭК Финанс-1	10,000 R	9.35	06.01.12	10.07.13	26.06.20	20.3	103.9	101.80	0.25	181	101.35	101.85	8.33	8.93	1.43		/Baa3/	МГД	
СэтлГрупп-1	1,000 R	11.70	15.11.11		15.05.12			6.5										Строительство	
Татнефть БО-1	5,000 R	7.25	23.03.12		20.09.13			22.7										BB-/Baa2/отзван	
Таттелеком-2	1,500 R	8.25	03.11.11		01.11.12			12.1										BB-/	Телеком
ТатфондБ БО-1	2,000 R	9.50	29.12.11	05.07.12	26.12.13	8.2	25.9	99.44	1.52	19,804	97.00	99.95	10.63	9.26	0.58		/B2/	Финансы	
ТатфондБ БО-2	2,000 R	8.75	19.04.12	25.10.12	17.04.14	11.8	29.6	99.72	(0.03)	43,602	96.50	99.50	9.26	8.75	0.87		/B2/	Финансы	
ТатфондБ-5	2,000 R	8.50	21.03.12		21.03.12			4.7	100.00		200,005	99.32	100.00	8.64	8.42	0.36		/B2/	Финансы
ТатфондБ-6	2,000 R	8.75	28.02.12	05.03.12	26.02.13	4.1	15.9	100.50		100	99.00	100.50	7.26	8.58	0.31		/B2/	Финансы	
ТатфондБ-7	1,000 R	8.75	16.12.11	22.12.11	14.12.12	1.7	13.5	100.00		10,000	99.80	100.00	8.79	8.47	0.12		/B2/	Финансы	

Рынок рублевых облигаций

Выпуск	Объем, млн	Купон, %	Дата			Месяцев до		Цена	Изм.	Торговый объем, шт	Котировки		Доходность, %			Дюр, лет	Рейтинг F/M/S	Сектор	
			купона	оферты	погаш	офрт	погаш				покупка	продажа	офрт	погаш	текущ				
КОРПОРАТИВНЫЕ РУБЛЕВЫЕ ОБЛИГАЦИИ																			
ТКС Б БО-1	1,600 R	14.22	23.03.12		20.09.13		22.7				96.32	101.94				B/B2/	Финансы		
ТКС Б БО-2	1,500 R	16.50	29.11.11	01.12.11	26.11.13	1.0	24.9	100.39	0.04	49,171	100.30	100.45	11.36	15.38	0.07	B/B2/	Финансы		
ТКС Б БО-3	1,500 R	14.00	21.02.12	22.08.12	18.02.14	9.7	27.6	99.09	(0.31)	298	99.01	99.09	15.73	13.76	0.67	B/B2/	Финансы		
ТКС Б-2	1,400 R	20.00	26.01.12		28.07.13		20.9	108.95	0.73	159	108.52	109.00		14.47	17.51	1.31	B/B2/	Финансы	
ТМК БО-1	5,000 R	8.85	24.04.12		22.10.13		23.7	99.50		19,430	98.35	101.00		9.34	8.88	1.70	/B1/B+	МГД	
ТрансАэро-1	3,000 R	11.85	25.04.12	03.05.12	23.10.13	6.1	23.8	100.50	(0.26)	1,120	100.65	100.79	11.05	11.77	0.44		Транспорт		
ТрансКонт-1	3,000 R	9.50	28.02.12		26.02.13		15.9				102.00	102.51				BB+/Ba3/	Транспорт		
ТрансКонт-2	3,000 R	8.80	08.12.11		04.06.15		43.1	100.40		1	99.95	100.40		8.82	8.47	2.28	BB+/Ba3/	Транспорт	
ТрансКредБ БО-1	5,000 R	7.80	17.11.11		17.11.13		24.6	100.00		1	99.35	100.00		7.95	7.53	1.73	/Ba1/BB+	Финансы	
ТрансКредБ-2	3,000 R	6.90	13.12.11		12.06.12		7.4				99.81						/Ba1/BB+	Финансы	
ТрансКредБ-5	3,000 R	7.90	10.02.12		12.08.13		21.4				99.40	101.00					/Ba1/BB+	Финансы	
ТрансКредБ-6	4,000 R	8.25	19.04.12		17.04.14		29.6				98.90	102.00					/Ba1/BB+	Финансы	
ТрансКредФ-1	1,500 R	12.00	12.12.11		11.06.12		7.4											Финансы	
ТрансКредФ-2	1,500 R	12.00	03.11.11		01.11.12		12.1											Финансы	
ТрансМашЖ БО-1	3,000 R	6.50	26.01.12		23.01.14		26.8											Машиностр. и пр.	
Транснефть-1	35,000 R	10.00	21.05.12	20.05.15	13.05.19	42.6	90.4				97.80	111.00					/Ba1/BBB	Нефть и газ	
Транснефть-2	35,000 R	9.75	09.10.12	08.10.15	01.10.19	47.3	95.1	103.05		7,000			8.79	9.41	3.16	/Ba1/BBB	Нефть и газ		
Транснефть-3	65,000 R	10.15	26.09.12	26.09.15	18.09.19	46.9	94.7	110.68		420,002	110.84	110.85	6.92	9.09	3.19	/Ba1/BBB	Нефть и газ		
ТрансФинМ БО-12	500 R	8.50	29.02.12		27.08.14		33.9											Финансы	
ТрансФинМ БО-13	500 R	8.50	29.02.12		27.08.14		33.9											Финансы	
ТрансФинМ-02	1,500 R	10.75	10.02.12		10.08.12		9.3											Финансы	
ТрансФинМ-03	1,500 R	8.50	12.01.12		10.07.14		32.3											Финансы	
ТрансФинМ-04	350 R	11.00	07.12.11	16.12.11	03.12.14	1.5	37.1											Финансы	
ТрансФинМ-05	350 R	11.00	07.12.11	16.12.11	03.12.14	1.5	37.1											Финансы	
ТрансФинМ-06	500 R	11.00	07.12.11	16.12.11	03.12.14	1.5	37.1											Финансы	
ТрансФинМ-07	500 R	11.00	07.12.11	16.12.11	03.12.14	1.5	37.1											Финансы	
ТрансФинМ-08	380 R	11.00	08.12.11	19.12.11	03.12.15	1.6	49.1											Финансы	
ТрансФинМ-09	380 R	11.00	08.12.11	19.12.11	03.12.15	1.6	49.1											Финансы	
ТрансФинМ-10	500 R	11.00	08.12.11	19.12.11	03.12.15	1.6	49.1											Финансы	
ТрансФинМ-11	500 R	11.00	08.12.11	19.12.11	03.12.15	1.6	49.1											Финансы	
ТрансФинМ-15	1,000 R	8.50	27.02.12	22.08.16	16.08.21	57.8	117.6											Финансы	
Тюмень-Энерго-2	2,700 R	8.70	29.03.12		29.03.12		4.9				100.20	100.95						Электроэнерг.	
УБРИР-2	2,000 R	9.50	29.04.12	05.11.12	01.05.14	12.2	30.0	98.22		10,002	96.51	99.40	11.76	9.67	0.87	/отзван/B-	Финансы		
УМПО-3	3,000 R	10.00	15.12.11		14.06.12		7.5				97.51	100.62						Машиностр. и пр.	
УралВагонЗ-1	3,000 R	9.25	15.12.11	16.12.12	07.12.17	13.5	73.3	98.87		16,000	98.70	99.09	10.59	9.04	0.95		Машиностр. и пр.		
УралВагонЗ-2	3,000 R	8.95	28.02.12	30.08.13	20.02.18	22.0	75.7	97.97	(0.18)	322,956	98.95	99.00	10.44	9.00	1.54		Машиностр. и пр.		
Уралкалий БО-1	50,000 R	8.25	20.02.12		17.02.14		27.6											Хим. пром.	
Уралсиб ЛК БО-1	1,667 R	9.50	02.12.11		28.02.14		28.0	99.00		1	99.30	100.25		10.82	9.45	1.01	BB-/	Финансы	
Уралсиб ЛК БО-3	2,250 R	9.50	01.11.11		29.10.13		24.0											Финансы	
Уралсиб ЛК БО-4	2,750 R	8.50	05.01.12		03.07.14		32.1	99.40	0.30	1	98.95	99.40		9.26	8.50	1.21	BB-/	Финансы	
Уралсиб ЛК-3	1,500 R	16.50	23.02.12		23.02.12		3.8				102.50	103.25						Финансы	
Уралсиб ЛК-4	2,000 R	16.50	19.01.12		19.01.12		2.6				101.76	102.30						Финансы	
Уралсиб ЛК-5	3,000 R	8.50	19.01.12		19.01.12		2.6	100.10		50,005	100.11	100.45		8.09	8.29	0.20	BB-/	Финансы	
УралЭлМедь-1	3,000 R	8.25	28.02.12		28.02.12		3.9				95.00							МГД	
Формат-1	1,000 R	17.00	08.12.11	20.12.11	06.12.12	1.6	13.2											Строительство	
Фортум-2	5,000 R	6.50	08.02.12		06.02.13		15.3											Электроэнерг.	
ФСК ЕЭС-06	10,000 R	7.15	27.03.12	27.09.13	15.09.20	22.9	106.6	100.00	0.15	263,750	99.75	99.89	7.27	7.10	1.68	/Baa2/BBB	Электроэнерг.		
ФСК ЕЭС-07	5,000 R	7.50	27.04.12	26.10.15	16.10.20	47.9	107.6	97.20	(0.05)	2,500	97.00	97.70	8.52	7.71	3.23	/Baa2/BBB	Электроэнерг.		
ФСК ЕЭС-08	10,000 R	7.15	27.03.12	27.09.13	15.09.20	22.9	106.6	100.08		350,353	99.40	100.10	7.23	7.10	1.68	/Baa2/BBB	Электроэнерг.		
ФСК ЕЭС-09	5,000 R	7.99	27.04.12	24.10.17	16.10.20	71.8	107.6				97.00	97.70					/Baa2/BBB	Электроэнерг.	
ФСК ЕЭС-10	10,000 R	7.75	27.03.12	25.09.15	15.09.20	46.8	106.6				98.51	99.25					/Baa2/BBB	Электроэнерг.	
ФСК ЕЭС-11	10,000 R	7.99	27.04.12	24.10.17	16.10.20	71.8	107.6	97.50		2,500	97.00	97.70	8.71	8.19	4.46	/Baa2/BBB	Электроэнерг.		
ФСК ЕЭС-13	10,000 R	8.50	03.01.12		22.06.21		115.8				98.50	99.49						/Baa2/BBB	Электроэнерг.
ФСК ЕЭС-15	10,000 R	8.75	26.04.12	29.10.14	12.10.23	36.0	143.5											/Baa2/BBB	Электроэнерг.
ФСК ЕЭС-19	20,000 R	7.95	19.01.12	19.07.18	06.07.23	80.6	140.3											/Baa2/BBB	Электроэнерг.
ХКФБ БО-1	3,000 R		24.01.12	27.04.12	22.04.14	5.9	29.7	100.14	0.01	33,500	100.11	100.15	7.32		0.45	BB-/Ba3/отзван	Финансы		
ХКФБ БО-3	4,000 R	7.90	24.01.12	25.10.13	22.04.14	23.8	29.7				98.06	98.80						BB-/Ba3/отзван	Финансы
ХКФБ-5	4,000 R	8.50	18.01.12		17.04.13		17.6	100.00		1	98.50	100.00		8.77	8.48	1.28	BB-/Ba3/отзван	Финансы	
ХКФБ-6	5,000 R	7.75	13.12.11	14.12.12	10.06.14	13.5	31.3	99.20	0.10	2,000	98.00	99.00	8.78	7.73	0.98	BB-/Ba3/отзван	Финансы		
ХКФБ-7	5,000 R	9.00	26.01.12	02.05.12	23.04.15	6.0	41.8	100.25	0.01	1	100.20	100.24	8.74	8.97	0.44	BB-/Ba3/отзван	Финансы		
ХМ Банк-2	3,000 R	6.25	14.12.11	14.06.12	12.06.13	7.5	19.4	100.00		500	98.00	105.00	6.33	6.11	0.57	/Ba3/отзван	Финансы		
ЦентриИнв БО-1	1,500 R	8.40	20.12.11	19.12.12	17.06.14	13.6	31.6	99.50		1	99.10	99.50	9.05	8.19	0.99	/Ba3/	Финансы		
ЦентриИнв БО-5	1,000 R	8.40	20.12.11	19.12.12	17.06.14	13.6	31.6				99.10	99.50					/Ba3/отзван	Финансы	
ЦентриИнв-2	3,000 R	9.25	27.12.11	29.06.12	24.06.14	8.0	31.8	101.05		1	100.70	101.05	7.69	8.88	0.59	/Ba3/	Финансы		
Черкизово БО-3	3,000 R	8.25	11.11.11		08.11.13		24.3				97.90	98.40					/B2/	Потреб. тов.	
ЧТПЗ БО-1	5,000 R	16.50	06.12.11	08.12.11	04.12.12	1.2	13.2	100.30	(0.15)	535	100.31	100.35	13.33	15.44	0.09	/отзван/			

Рынок рублевых облигаций

Выпуск	Объем, млн	Купон, %	Дата			Месяцев до		Цена	Изм.	Торговый объем, шт	Котировки		Доходность, %			Дюр, лет	Рейтинг F/M/S	Сектор
			купона	оферты	погаш	офрт	погаш				покупка	продажа	офрт	погаш	текущ			
ГОСУДАРСТВЕННЫЕ И МУНИЦИПАЛЬНЫЕ ОБЛИГАЦИИ																		
Беларусь-1	7,000 R	8.70	22.12.11		20.12.12	13.7	90.79	(0.45)	591	90.03	90.30		19.02	9.49	0.91	/B3/B-	Гос.	
ВолгОбл-10	3,000 R	8.00	09.11.11		04.05.16	54.1				97.75	98.70					BB-/отзван	Муниц.	
ВолгОбл-4	300 R	7.55	15.11.11		15.05.12	6.5				98.45						BB-/B+	Муниц.	
ВолгОбл-7	400 R	9.33	13.12.11		12.06.12	7.4				100.30						BB-/BB-	Муниц.	
ВолгОбл-9	2,000 R	8.25	07.12.11		04.06.14	31.1				99.00	102.70					BB-/отзван	Муниц.	
Волгоград-4	880 R	17.80	07.11.11		07.11.12	12.3										/Ba3/	Муниц.	
Волгоград-5	1,000 R	9.50	22.12.11		17.12.15	49.6				101.94	104.65					/Ba3/	Муниц.	
ВоронежОбл-4	900 R	9.00	26.12.11		25.06.12	7.8	101.65	(0.18)	1,032	98.55	101.85		6.45	8.59	0.59		Муниц.	
ИркОбл-31006	1,064 R	9.15	23.11.11		22.11.12	12.8				99.75	101.79					/BB	Муниц.	
ИркОбл-31007	313 R	10.00	25.12.11		25.12.11	1.8				100.28						/BB	Муниц.	
Казань-6	1,000 R	12.00	08.12.11		08.12.11	1.2	100.60		1	99.70	100.80		6.26	11.73	0.10	B+//	Муниц.	
Казань-7	2,000 R	8.75	21.12.11		17.12.14	37.6				100.00	102.50					B+//	Муниц.	
КалужОбл-3	1,000 R	8.95	01.12.11		29.11.12	13.0				99.50	102.20					BB-/отзван	Муниц.	
КалужОбл-4	600 R	10.01	28.12.11		26.06.13	19.9				97.25	104.00					BB-/отзван	Муниц.	
КалужОбл-5	2,500 R	8.20	24.11.11		19.05.16	54.6				101.00	102.00					BB-/отзван	Муниц.	
Карелия-11	320 R	9.70	10.11.11		10.05.12	6.3	100.73		750	100.75	101.30		7.95	9.21	0.36	BB-//	Муниц.	
Карелия-13	2,000 R	9.91	22.12.11		18.06.15	43.6				101.35	103.00					BB-//	Муниц.	
Коми-7	1,000 R	8.00	23.11.11		22.11.13	24.8	100.00		30,255	99.00	100.00		8.15	7.73	1.33	BB/Ba2/	Муниц.	
Коми-8	1,000 R	7.00	04.03.12		03.12.15	49.1				91.50	94.19					BB/Ba2/	Муниц.	
Коми-9	2,100 R	7.50	18.04.12		18.10.14	35.6				98.01	100.00					BB/Ba2/	Муниц.	
Краснодар-1	1,100 R	8.50	04.01.12		03.07.13	20.1				99.70						/Ba2/	Муниц.	
КраснодКр-2	1,125 R	6.00	16.12.11		14.12.12	13.5										BB/Ba1/BB	Муниц.	
КраснодКр-3	4,000 R	8.30	27.03.12		27.09.14	34.9				100.00	101.00					BB/Ba1/BB	Муниц.	
КраснодКр-4	7,140 R	10.89	10.11.11		08.11.12	12.3	102.55	0.36	5	102.00	102.55		6.24	10.37	0.54	BB-/Ba2/BB+	Муниц.	
ЛенОбл-3	1,300 R	12.00	09.12.11		05.12.14	37.2				104.01	112.99					BB/BB	Муниц.	
ЛипецОбл-6	750 R	8.98	07.12.11		05.06.13	19.2				100.00						отзван/BB	Муниц.	
Москва-39	10,000 R	8.00	21.01.12		21.07.14	32.7	99.77	0.17	155	99.70	102.00		7.51	7.84	2.29	BBB/Baa1/BBB	Муниц.	
Москва-44	20,000 R	8.00	24.12.11		24.06.15	43.8				98.25	99.00					BBB/Baa1/BBB	Муниц.	
Москва-45	15,000 R	8.00	27.12.11		27.06.12	7.9	101.30		211	102.30	102.50		6.02	7.69	0.60	BBB/Baa1/BBB	Муниц.	
Москва-48	30,000 R	8.00	11.12.11		11.06.22	127.4	90.82	0.11	476,000	89.93	90.65		8.17	8.52	6.68	BBB/Baa1/BBB	Муниц.	
Москва-49	25,000 R	8.00	14.12.11		14.06.17	67.5	96.83	1.33	460	95.35	96.75		7.99	8.01	4.22	BBB/Baa1/BBB	Муниц.	
Москва-50	15,000 R	8.00	18.12.11		18.12.11	1.6	100.47	0.07	5	100.37	100.47		4.36	7.73	0.13	BBB/Baa1/BBB	Муниц.	
Москва-53	15,000 R	8.00	01.03.12		01.09.13	22.1	101.70		2,005	98.50	102.00		6.29	7.77	1.63	BBB/Baa1/BBB	Муниц.	
Москва-54	15,000 R	8.00	05.03.12		05.09.12	10.2	100.90		5,000	100.65	100.75		6.39	7.83	0.78	BBB/Baa1/BBB	Муниц.	
Москва-56	20,000 R	8.00	22.03.12		22.09.16	58.8	98.00	1.23	2	96.50	99.00		7.73	8.09	3.87	BBB/Baa1/BBB	Муниц.	
Москва-61	30,000 R	15.00	03.12.11		03.06.13	19.1	113.67		3,982	114.00	114.97		6.07	12.93	1.35	BBB/Baa1/BBB	Муниц.	
Москва-62	35,000 R	14.00	08.12.11		08.06.14	31.3				113.45	114.25					BBB/Baa1/BBB	Муниц.	
Москва-63	20,000 R	15.00	10.12.11		10.12.13	25.3	115.97		4	116.00	116.49		6.99	12.70	1.72	BBB/Baa1/BBB	Муниц.	
Москва-64	40,000 R	14.00	16.11.11		16.11.15	48.6				116.00	117.50					BBB/Baa1/BBB	Муниц.	
Москва-66	30,000 R	8.75	23.11.11		23.11.18	84.8				100.50	105.95					BBB/Baa1/BBB	Муниц.	
МосОбл-7	16,000 R	8.00	18.04.12		16.04.14	29.5	98.84		125,060	98.61	98.90		8.71	8.07	2.09	/B1/отзван	Муниц.	
МосОбл-8	12,350 R	9.00	13.12.11		11.06.13	19.4	100.70	(0.30)	4,000	100.80	101.25		8.40	8.64	0.87	/B1/отзван	Муниц.	
МосОбл-9	13,200 R	17.90	15.03.12		15.03.12	4.5				103.52	105.00					/B1/B-	Муниц.	
НижгорОбл-4	1,350 R	8.00	21.11.11		17.11.12	12.6				99.01	102.05					B+//	Муниц.	
НижгорОбл-5	2,100 R	13.00	26.11.11		02.12.12	13.1	104.00		300	103.85	104.00		6.43	11.87	0.58	B+//	Муниц.	
НижгорОбл-6	5,000 R	8.50	05.04.12		07.10.15	47.2				99.00	99.95					B+//	Муниц.	
ОФЗ-25063	30,000 R	6.20	09.11.11		09.11.11	0.3					100.12					BBB/Baa1/BBB	Гос.	
ОФЗ-25064	45,000 R	11.90	18.01.12		18.01.12	2.6	101.47	(0.13)	100		101.65		5.10	11.68	0.21	BBB/Baa1/BBB	Гос.	
ОФЗ-25065	46,000 R	12.00	28.12.11		27.03.13	16.9				107.25	107.50					BBB/Baa1/BBB	Гос.	
ОФЗ-25067	45,000 R	11.30	18.01.12		17.10.12	11.6	104.90	(0.10)	58,383	104.80	104.90		6.17	10.73	0.87	BBB/Baa1/BBB	Гос.	
ОФЗ-25068	45,000 R	12.00	22.02.12		20.08.14	33.7	111.80		150,001	111.60	111.90		7.40	10.52	2.27	BBB/Baa1/BBB	Гос.	
ОФЗ-25069	45,000 R	10.80	21.03.12		19.09.12	10.7	103.97	(0.03)	44,089	103.85	103.99		6.22	10.27	0.81	BBB/Baa1/BBB	Гос.	
ОФЗ-25071	80,000 R	8.10	30.11.11		26.11.14	36.9	102.10	(0.40)	87	102.10	102.49		7.46	7.68	2.51	BBB/Baa1/BBB	Гос.	
ОФЗ-25072	150,000 R	7.15	25.01.12		23.01.13	14.8	100.73	(0.12)	73,995	100.65	100.75		6.62	6.97	1.11	BBB/Baa1/BBB	Гос.	
ОФЗ-25073	150,000 R	6.85	01.02.12		01.08.12	9.0	100.55	(0.05)	155,000	100.62	100.65		6.17	6.70	0.69	BBB/Baa1/BBB	Гос.	
ОФЗ-25075	150,000 R	6.88	18.01.12		15.07.15	44.5	98.19	(0.29)	75,118	97.90	98.19		7.58	6.87	3.04	BBB/Baa1/BBB	Гос.	
ОФЗ-25076	150,000 R	7.10	15.03.12		13.03.14	28.4	99.84	(0.16)	319,935	99.70	99.80		7.30	7.05	2.05	BBB/Baa1/BBB	Гос.	
ОФЗ-25077	150,000 R	7.35	25.01.12		20.01.16	50.7	98.97	(0.39)	1,208	98.55	98.80		7.78	7.28	3.37	BBB/Baa1/BBB	Гос.	
ОФЗ-25078	100,000 R	6.70	08.02.12		06.02.13	15.3	100.20	(0.05)	1,202	100.10	100.19		6.63	6.59	1.15	BBB/Baa1/BBB	Гос.	
ОФЗ-25079	150,000 R	7.00	07.12.11		03.06.15	43.1	98.30	(0.65)	10,399	98.20	98.29		7.69	6.92	2.92	BBB/Baa1/BBB	Гос.	
ОФЗ-26199	44,000 R	6.10	11.01.12		11.07.12	8.4	100.10		45,000	99.95	100.30		6.08	6.07	0.65	BBB/Baa1/BBB	Гос.	
ОФЗ-26200	50,000 R	6.10	18.01.12		17.07.13	20.5	98.93		115	98.66	98.85		6.94	6.15	1.53	BBB/Baa1/BBB	Гос.	
ОФЗ-26201	47,000 R	6.55	18.01.12		16.10.13	23.5				99.50	101.85					BBB/Baa1/BBB	Гос.	
ОФЗ-26202	40,000 R	11.20	21.12.11		17.12.14	37.6	110.78	(0.42)	15,134	110.80	111.05		7.52	10.00	2.49	BBB/Baa1/BBB	Гос.	
ОФЗ-26203	150,000 R	6.90	08.02.12		03.08.16	57.1	96.54	0.04	149,004	96.70	96.80		7.93	7.03	3.76	BBB/Baa1/BBB	Гос.	
ОФЗ-26204	120,000 R	7.50	22.03.12		15.03.18	76.5	97.74	(1.18)	187,491	97.45	97.50		8.11	7.61	4.74	BBB/Baa1/BBB	Гос.	
ОФЗ-26205	150,000 R	7.60	25.04.12		14.04.21	113.5	94.											

Рынок рублевых облигаций

Выпуск	Объем, млн	Купон, %	Дата			Месяцев до		Цена	Изм.	Торговый объем, шт	Котировки		Доходность, %			Дюр, лет	Рейтинг F/M/S	Сектор
			купона	оферты	погаш	офрт	погаш				покупка	продажа	офрт	погаш	текущ			
ГОСУДАРСТВЕННЫЕ И МУНИЦИПАЛЬНЫЕ ОБЛИГАЦИИ																		
ТомскОбл-4	800 R	7.00	26.12.11		26.12.11	1.8					100.14	100.45					//BB-	Муниц.
ТомскОбл-5	1,050 R	7.00	17.12.11		17.12.12	13.6					100.40	100.80					//BB-	Муниц.
ТомскОбл-7	1,500 R	13.00	27.11.11		27.11.13	24.9					104.00	105.60					//BB-	Муниц.
Удмуртия-2	2,500 R	8.40	17.01.12		15.07.12	8.5					100.11	101.45					BB+/Ba1/	Муниц.
Удмуртия-4	2,000 R	8.70	25.11.11		25.11.15	48.9					100.00	100.50					BB+/Ba1/	Муниц.
Уфа-1	750 R	9.00	27.12.11		24.12.13	25.8					97.10	102.00					//BB-	Муниц.
Хакасия-1	1,200 R	8.20	23.11.11		25.08.13	21.8					95.20	102.48					BB-//	Муниц.
ХМАО-6	2,000 R	10.00	22.12.11		22.12.11	1.7			48,085		100.50	101.20					/Baa3/BBB-	Муниц.
ХМАО-7	2,000 R	10.40	22.12.11		20.12.12	13.7					103.50	104.50					/Baa3/BBB-	Муниц.
ХМАО-8	2,000 R	10.80	22.12.11		19.12.13	25.6					105.90	106.90					/Baa3/BBB-	Муниц.
Чувашия-6	1,000 R	7.24	17.01.12		17.04.12	5.6	101.10	0.00	435		99.22	101.10	4.91	7.14	0.44		/Ba2/	Муниц.
Чувашия-7	1,000 R	9.16	06.12.11		04.06.13	19.1	102.49		40		100.00	101.50	6.80	8.82	1.01		/Ba2/	Муниц.
Чувашия-8	1,000 R	8.00	14.12.11		15.06.14	31.5					95.00	101.50					/Ba2/	Муниц.
Якутия-1	1,500 R	7.95	12.01.12		11.04.13	17.4					100.00	101.00					BB+/отзван/BB-	Муниц.
Якутия-2	1,750 R	7.80	19.01.12		17.04.14	29.6	100.45		20,308		100.10	100.50	7.79	7.75	1.87		BB+/отзван/BB-	Муниц.
Якутия-3	2,500 R	7.95	20.11.11		20.05.16	54.7					97.40	98.93					BB+/отзван/BB-	Муниц.
Якутия-9	2,000 R	9.75	22.12.11		19.09.13	22.7	102.30	(1.70)	10,000		102.00	103.00	7.99	9.43	1.08		BB+/отзван/BB-	Муниц.
ЯрОбл-09	3,000 R	8.25	17.11.11		16.05.13	18.5					99.10	101.30					BB-//	Муниц.
ЯрОбл-10	3,000 R	8.00	17.01.12		15.04.14	29.5					100.10	101.00					BB-//	Муниц.

Рынок еврооблигаций

Выпуск	Объем, млн	Купон, %	Дата			Месяцев до		Цена	Изм.	Торговый объем, шт	Котировки		Доходность, %			Дюр, лет	Рейтинг F/M/S	Сектор	
			купона	оферты	погаш	офрт	погаш				покупка	продажа	офрт	погаш	текуц				
ЕВРООБЛИГАЦИИ																			
AkBars-12	280 \$	10.25	03.12.11		03.12.12		13.1	105.08	0.09		104.60	105.56		5.36	9.09	1.00	BB-/Ba3/	Финансы	
AlfaBank-12	500 \$	8.20	25.12.11		25.06.12		7.8	102.63	0.12		102.00	103.26		4.06	7.76	0.62	BB+/Ba1/BB+	Финансы	
AlfaBank-13	400 \$	9.25	24.12.11		24.06.13		19.8	106.37	0.00		105.87	106.87		5.15	8.28	1.49	BB+/Ba1/BB-	Финансы	
AlfaBank-15	600 \$	8.00	18.03.12		18.03.15		40.6	102.24	(0.27)		101.78	102.71		7.23	7.70	2.90	BB+/Ba1/B+	Финансы	
AlfaBank-17 02	300 \$	8.64	22.02.12	22.02.12 C	22.02.17	3.7	63.8	92.25	(0.75)		91.00	93.50	36.83		9.11	0.26	B+/Ba2/BB+	Финансы	
AlfaBank-17 09	1,000 \$	7.88	25.03.12		25.09.17		70.9	99.75	(0.34)		99.17	100.32		7.92	7.78	4.61	BB-/Ba1/B+	Финансы	
AlfaBank-21	1,000 \$	7.75	28.04.12		28.04.21		114.0	96.62	(0.49)		96.10	97.14		8.27	7.97	6.57	BB-/Ba1/BB-	Финансы	
AllianceOil-15	350 \$	9.88	11.03.12		11.03.15		40.3	103.66	0.03		102.50	104.81		8.58	9.33	2.80	B+/B+	Нефть и газ	
Alrosa-14	500 \$	8.88	17.11.11		17.11.14		36.6	109.29	(0.23)		108.79	109.79			7.37		B+/Ba3/BB-	МГД	
Alrosa-20	1,000 \$	7.75	03.11.11		03.11.20		108.2	103.98	(0.62)		103.49	104.48		7.14	4.90	6.24	BB-/Ba3/BB-	МГД	
BoM-13	500 \$	7.34	13.11.11		13.05.13		18.4	103.56	0.04		103.06	104.05		4.89	6.33	1.40	BBB-/Ba2/	Финансы	
BoM-15 03	750 \$	6.70	11.03.12		11.03.15		40.3	102.42	(0.49)		101.86	102.99		5.89	6.43	2.96	BBB-/Ba2/	Финансы	
BoM-15 11	300 \$	5.97	25.11.11		25.11.15		48.9	95.81	0.57		94.50	97.13		7.16	5.82	3.44	BBB-/Ba3/	Финансы	
BoM-17	400 \$	6.81	10.11.11	10.05.12 C	10.05.17	6.3	66.3	97.03	0.03		96.01	98.04	12.76	7.47	6.11	0.48	BBB-/Ba3/	Финансы	
BusinessAI-12	558 R	8.88	25.01.12		25.04.12		5.8											Финансы	
CreditEurB-13	300 \$	7.75	20.11.11	20.05.12	20.05.13	6.6	18.6											Финансы	
EBRD-12	2,000 R	6.00	14.02.12		14.02.12		3.5	99.76	(0.02)		99.63	99.88		6.67	5.71	0.27	BB-/Ba3/	Финансы	
EurDevBank-14	500 \$	7.38	29.03.12		29.09.14		35.0											Финансы	
Eurochem-12	300 \$	7.88	21.03.12		21.03.12		4.7	101.62	(0.01)		101.24	102.00		3.60	7.63	0.38	BB/BB	Хим. пром.	
Ewaz-13	1,300 \$	8.88	24.04.12		24.04.13		17.8	105.48	0.02		105.18	105.78			8.35		BB/B2/B+	МГД	
Ewaz-15	750 \$	8.25	10.11.11		10.11.15		48.4	104.79	(0.36)		104.25	105.33		6.86	6.83	3.28	BB-/B2/B+	МГД	
Ewaz-18 6.75%	850 \$	6.75	27.04.12		27.04.18		77.9	94.98	(0.68)		94.36	95.60		7.74	7.06	5.13	BB-/B2/B+	МГД	
Ewaz-18 9.5%	550 \$	9.50	24.04.12		24.04.18		77.8	109.03	(0.01)		108.38	109.68			8.65		BB/B2/B+	МГД	
Gallery-13	175 \$	10.13	15.11.11	15.05.12 C	15.05.13	6.5	18.5											Медиа	
Gazp-12 EUR	1,000 €	4.56	09.12.11		09.12.12		13.3	102.16	0.03		101.93	102.39		2.57	4.27	1.05	BBB/Baa1/BBB	Нефть и газ	
Gazp-12 JPY	30,000 ¥	2.89	15.11.11		15.11.12		12.5	100.20			99.89	100.50		2.69	2.66	1.01	BBB/Baa1/BBB	Нефть и газ	
Gazp-13 4.505%	122 \$	4.51	18.01.12		22.07.13		20.7											BBB/Baa1/BBB	Нефть и газ
Gazp-13 5.625%	646 \$	5.63	21.01.12		22.07.13		20.7	102.73	(0.09)		102.19	103.27		3.96	5.36	1.62	BB+/Baa1/BBB	Нефть и газ	
Gazp-13 6.58%	800 £	6.58	30.04.12		31.10.13		24.0	104.72	(0.06)		104.31	105.14		4.14	6.28	1.83	BBB/Baa1/BBB	Нефть и газ	
Gazp-13 7.343%	400 \$	7.34	11.04.12		11.04.13		17.4	106.21	(0.13)		105.68	106.74		2.91	6.84	1.38	BBB/Baa1/BBB	Нефть и газ	
Gazp-13 7.51%	500 \$	7.51	31.01.12		31.07.13		21.0	107.77	(0.12)		107.25	108.29		2.92	6.85	1.63	BBB/Baa1/BBB	Нефть и газ	
Gazp-13 9.625%	1,750 \$	9.63	01.03.12		01.03.13		16.0	108.74	(0.16)		108.33	109.16			8.65		BBB/Baa1/BB-	Нефть и газ	
Gazp-14 02	780 €	5.03	25.02.12		25.02.14		27.9	103.88	0.09		103.38	104.37			4.65		BBB/Baa1/BBB	Нефть и газ	
Gazp-14 03	500 \$	10.50	11.12.11		08.03.14		28.2	114.67	(0.18)		114.22	115.11		3.94	8.82	2.09	BBB/Baa1/BBB	Нефть и газ	
Gazp-14 07	1,250 \$	8.13	31.01.12		31.07.14		33.0	111.36	(0.19)		110.86	111.85		3.74	7.17	2.44	BBB/Baa1/BBB	Нефть и газ	
Gazp-14 10	700 €	5.36	31.10.12		31.10.14		36.0	105.19	0.03		104.62	105.77		3.51	5.10	2.76	BBB/Baa1/BBB	Нефть и газ	
Gazp-15 02	850 €	8.13	04.02.12		04.02.15		39.2	112.21	0.01		111.71	112.71			6.80		BBB/Baa1/BBB	Нефть и газ	
Gazp-15 06	1,000 €	5.88	20.05.12		01.06.15		43.0	106.03	(0.03)		105.53	106.53		4.01	5.55	3.14	BBB/Baa1/BB-	Нефть и газ	
Gazp-15 11	1,000 \$	5.09	29.11.11		29.11.15		49.0	104.23	(0.28)		103.73	104.73		3.95	4.62	3.60	BBB/Baa1/BBB	Нефть и газ	
Gazp-16	1,350 \$	6.21	22.11.11		22.11.16		60.8	107.96	(0.17)		107.50	108.41		4.44	5.36	4.25	BBB/Baa1/BBB	Нефть и газ	
Gazp-17 03	500 €	5.14	22.03.12		22.03.17		64.7	103.74	(0.03)		103.21	104.27		4.34	4.77	4.53	BBB/Baa1/BBB	Нефть и газ	
Gazp-17 11	500 €	5.44	02.11.11		02.11.17		72.1	104.92	(0.14)		104.38	105.46		4.57	2.56	4.84	BBB/Baa1/BBB	Нефть и газ	
Gazp-18 EUR	1,200 €	6.61	13.02.12		13.02.18		75.5	108.25	(0.22)		107.72	108.77			5.96		BBB/Baa1/BBB	Нефть и газ	
Gazp-18 USD	1,100 \$	8.15	11.04.12		11.04.18		77.4	117.29	0.24		116.81	117.78		4.97	6.88	5.11	BBB/Baa1/BBB	Нефть и газ	
Gazp-19	2,250 \$	9.25	23.04.12	23.04.12	23.04.19	5.8	89.8	125.08	0.08		124.56	125.61			7.34		BBB/Baa1/BBB	Нефть и газ	
Gazp-20	568 \$	7.20	01.02.12		01.02.20		99.1	110.48	(0.30)		109.94	111.02			6.34		A-/Baa1/BBB	Нефть и газ	
Gazp-22	1,300 \$	6.51	07.03.12		07.03.22		124.3	105.97	(0.41)		105.50	106.43		5.73	6.04	7.49	BBB/Baa1/BBB	Нефть и газ	
Gazp-34	1,200 \$	8.63	28.04.12	28.04.14	28.04.34	29.9	270.1	125.23	0.39		124.60	125.85			6.84		BBB/Baa1/BBB-	Нефть и газ	
Gazp-37	1,250 \$	7.29	16.02.12		16.08.37		309.7	109.10	0.67		108.43	109.77			6.53		BBB/Baa1/BBB	Нефть и газ	
Gazprombank-13	500 \$	7.93	20.12.11		28.06.13		19.9	106.60	(0.14)		106.10	107.10		3.71	7.43	1.52	/Baa3/BB	Финансы	
Gazprombank-14	1,000 \$	6.25	15.12.11		15.12.14		37.5	103.53	(0.26)		103.03	104.03		5.01	5.77	2.76	/Baa3/BB+	Финансы	
Gazprombank-15	1,000 \$	6.50	23.03.12		23.09.15		46.8	103.58	(0.34)		103.07	104.08			6.19		/Baa3/BB	Финансы	
Gazprombank-16	120 \$	7.35	08.05.12		08.05.16		54.3										/Baa3/BB+	Финансы	
GPBM-46	51 €		25.11.11		25.12.46		422.1											/Ba2/BBB	Финансы
HCFB-14	500 \$	7.00	18.03.12		18.03.14		28.6	100.03	(0.09)		99.21	100.85			6.89		BB-/Ba3/отзван	Финансы	
IIB-13	200 \$	11.00	19.02.12		19.02.13		15.7											B/B1/отзван	Финансы
Koks-16	350 \$	7.75	23.12.11		23.06.16		55.8	93.96	(0.26)		93.36	94.55		9.37	7.86	3.68	/B3/B-	МГД	
KZOSRU-11	200 \$	10.00	19.03.12		19.03.15		40.6	102.44	0.00		100.05	104.84		9.13	9.58	2.80	C/отзван	Хим. пром.	
LenSpetsSMU-15	150 \$	9.75	09.11.11		09.11.15		48.3											//B	Строительство
Lukoil-14	900 \$	6.38	05.11.11		05.11.14		36.2	106.92	(0.19)		106.53	107.31		3.91	4.63	2.67	BBB-/Baa2/BBB-	Нефть и газ	
Lukoil-17	500 \$	6.36	07.12.11		07.06.17		67.3	107.50	(0.18)		107.04	107.96		4.81	5.62	4.61	BBB-/Baa2/BBB-	Нефть и газ	
Lukoil-19	600 \$	7.25	05.11.11		05.11.19		96.2	109.69	(0.40)		109.25	110.13		5.72	5.12	5.94	BBB-/Baa2/BBB-	Нефть и газ	
Lukoil-20	1,000 \$	6.13	09.11.11		09.11.20		108.4	102.18	(0.50)		101.76	1							

Рынок еврооблигаций

Выпуск	Объем, млн	Купон, %	Дата			Месяцев до		Цена	Изм.	Торговый объем, шт	Котировки		Доходность, %			Дюр, лет	Рейтинг F/M/S	Сектор
			купона	оферты	погаш	офрт	погаш				покупка	продажа	офрт	погаш	текуц			
ЕВРООБЛИГАЦИИ																		
PromSvyazB-16	200 \$	11.25	08.01.12		08.07.16		56.3	106.17	(0.02)		105.45	106.88		9.57	10.10	3.51	V+/Ba3/отзван	Финансы
PromSvyazB-18	100 \$	12.50	31.01.12	31.01.13 C	31.01.18	15.1	75.1	107.88	0.87		106.75	109.00	5.86	10.73	11.26	1.13	V+/Ba3/B	Финансы
Raspadskaya-12	300 \$	7.50	22.11.11		22.05.12		6.7	100.82	0.06		100.52	101.11		5.95	6.88	0.53	V+/B1/	МГД
RBCIRU-15	140 \$	7.00	06.11.11		06.05.15		42.2										//отзван	Медиа
RBCIRU-18	140 \$	6.00	06.11.11		06.05.18		78.2										//отзван	Медиа
Red Arrow-12	12,570 R	8.38	30.12.11		30.06.12		8.0										BBB-/Baa2/BBB+	Транспорт
Renaissance-16	325 \$	11.00	21.04.12	22.04.14	21.04.16		53.7	82.50			80.01	84.99	20.31	16.69	13.21	2.00	V/B3/B	Финансы
RenCap-13	250 \$	13.00	01.04.12		01.04.13		17.0										V-/B3/B	Финансы
Rosbank-12	130 \$	10.14	01.01.12		01.07.12		8.0										BBB+/Baa2/BB+	Финансы
RSHB 13	30,000 R	7.50	25.03.12		25.03.13		16.8	100.04	(0.27)		99.70	100.37		7.45	7.39	1.30	BBB/Baa1/	Финансы
RSHB 14 06	1,000 \$	9.00	11.12.11		11.06.14		31.4	111.17	(0.36)		110.67	111.68		4.41	7.66	2.28	BBB/Baa1/	Финансы
RSHB-12	750 F	6.26	30.04.12		30.04.12		6.0	100.88			100.39	101.37		4.38	6.02	0.48	BBB/Baa1/	Финансы
RSHB-13	700 \$	7.18	16.11.11		16.05.13		18.5	105.61	(0.16)		105.08	106.13		3.40	6.18	1.42	BBB/Baa1/	Финансы
RSHB-14 01	750 \$	7.13	14.01.12		14.01.14		26.5	106.35	(0.19)		105.82	106.87		4.07	6.48	2.01	BBB/Baa1/	Финансы
RSHB-16 03	20,000 R	8.70	17.03.12		17.03.16		52.6	99.98	(0.56)		99.68	100.29					BBB/Baa1/	Финансы
RSHB-17	1,250 \$	6.30	15.11.11		15.05.17		66.5	104.68	(0.48)		104.18	105.18		5.31	5.46	4.54	BBB/Baa1/	Финансы
RSHB-18	1,000 \$	7.75	29.11.11		29.05.18		79.0	111.29	(0.39)		110.78	111.80		5.67	6.53	5.06	BBB/Baa1/	Финансы
RSHB-21	800 \$	6.00	03.12.11	03.06.16 C	03.06.21	55.1	115.2	96.64	(0.28)		96.09	97.18	6.86				BBB-/Baa2/	Финансы
RusHydro-15	20,000 R	7.88	28.04.12		28.10.15		47.9	97.18	(0.58)		96.74	97.62					BB+/отзван/BB+	Электроэнерг.
Russia-15	2,000 \$	3.63	29.04.12		29.04.15		42.0	102.02	(0.15)		101.68	102.35					BBB/Baa1/BBB	Гос.
Russia-18 RUB	90,000 R	7.85	10.03.12		10.03.18		76.3	103.41	(0.75)		103.15	103.67					BBB/Baa1/BBB+	Гос.
Russia-18 USD	3,466 \$	11.00	24.01.12		24.07.18		80.8	140.86	0.00		140.26	141.46		4.01	7.56	5.04	BBB/Baa1/BBB	Гос.
Russia-20	3,500 \$	5.00	29.04.12		29.04.20		102.0	104.63	(0.06)		104.30	104.96					BBB/Baa1/BBB	Гос.
Russia-28	2,500 \$	12.75	24.12.11		24.06.28		199.9	174.13	(0.15)		173.65	174.62					BBB/Baa1/BBB	Гос.
Russia-30	17,717 \$	7.50	31.03.12		31.03.30		221.1	118.72	0.21		118.63	118.82		4.27	6.28	5.55	BBB/Baa1/BBB	Гос.
RusStandB-15	200 \$	7.73	16.12.11		16.12.15		49.5	91.61	0.13		90.09	93.13					B+/Ba2/B+	Финансы
RusStandB-16	200 \$	9.75	01.12.11 C		01.12.16	1.0	61.1	90.25	0.00		88.00	92.50	170.44	12.38	10.00	0.05	V+/Ba3/B+	Финансы
RZD-17	1,500 \$	5.74	03.04.12		03.04.17		65.1	105.50	(0.57)		105.04	105.96		4.58	5.38	4.64	BBB/Baa1/BBB	Транспорт
RZD-31 GBP	650 £	7.49	25.03.12		25.03.31		232.9	100.92	(0.09)		100.27	101.57					BBB/Baa1/BBB	Транспорт
Sberbank-11	750 \$	5.93	14.11.11		14.11.11		0.5	100.12	(0.05)		100.00	100.24		2.29	5.35	0.04	BBB/A3/	Финансы
Sberbank-13 05	500 \$	6.48	15.11.11		15.05.13		18.5	105.21	(0.22)		104.88	105.55					BBB/A3/	Финансы
Sberbank-13 07	500 \$	6.47	02.01.12		02.07.13		20.1	105.41	(0.12)		105.06	105.76		3.11	5.92	1.56	BBB/A3/	Финансы
Sberbank-14	400 F	3.50	12.11.11		12.11.14		36.4	98.70	0.00		97.97	99.42		3.96	3.14	2.73	BBB/A3/	Финансы
Sberbank-15	1,500 \$	5.50	07.01.12		07.07.15		44.2	104.18	(0.63)		103.70	104.67		4.25	5.11	3.27	BBB/A3/	Финансы
Sberbank-17	1,250 \$	5.40	24.03.12		24.03.17		64.8	102.14	(0.60)		101.71	102.56		4.94	5.22	4.63	BBB/A3/	Финансы
Sberbank-21	1,000 \$	5.72	16.12.11		16.06.21		115.6	98.24	(1.21)		97.87	98.60		5.96	5.57	7.14	BBB/A3/	Финансы
Severstal-13	1,250 \$	9.75	29.01.12		29.07.13		20.9	107.46	(0.36)		106.93	107.98		5.20	8.77	1.58	V+/Ba2/BB	МГД
Severstal-14	375 \$	9.25	19.04.12		19.04.14		29.6	107.98	(0.29)		107.45	108.52		5.72	8.49	2.20	V+/B2/B+	МГД
Severstal-16	500 \$	6.25	26.01.12		26.07.16		56.9										BB-/Baa2/BB	МГД
Severstal-17	1,000 \$	6.70	25.04.12		25.10.17		71.9	98.07	(0.40)		97.47	98.67		7.10	6.79	4.84	BB-/Baa3/BB-	МГД
SINEK-15	250 \$	7.70	13.01.12	03.08.12	03.08.15	9.1	45.1	104.07	(0.25)		102.63	105.51	2.23	6.35	7.14	0.73	BBB-/Ba1/BB+	Нефть и газ
SlavInBank-11	23 \$	9.88	21.12.11		21.12.11		1.7										V-/B1/D	Финансы
SovKomFlot-17	800 \$	5.38	27.04.12		27.10.17		71.9	92.50	(0.33)		91.77	93.22		6.94	5.91	4.99	BBB-/Baa3/BBB-	Транспорт
SPB Bank-17	100 \$	10.50	25.01.12	25.07.12 C	25.07.17	8.8	68.8	94.61			92.66	96.56	18.54	11.80	10.65	0.65	отзван/Ba3/	Финансы
TatfondB-12	225 \$	12.00	02.02.12		02.02.12		3.1	101.00	0.63		100.76	101.24		7.72	11.42	2.05	/B2/	Финансы
TCB-17	100 \$	10.51	18.03.12	18.09.12 C	18.07.17	10.6	68.6	91.62			89.00	94.25	22.26		11.20	0.70	/B2/	Финансы
TKS B-14	175 \$	11.50	21.04.12		21.04.14		29.7	91.63	1.62		90.00	93.26		15.69	12.43	2.04	V/B2/	Финансы
TMK-18	500 \$	7.75	27.01.12		27.01.18		75.0	94.86	(0.18)		94.00	95.71		8.83	7.91	4.72	/B1/B+	МГД
TNK BP-12	500 \$	6.13	20.03.12		20.03.12		4.6	101.51	0.01		101.03	102.00		2.15	5.95	0.38	BBB-/Baa2/BBB-	Нефть и газ
TNK BP-13	600 \$	7.50	13.03.12		13.03.13		16.4	105.61	(0.06)		105.13	106.10		3.26	6.98	1.30	BBB-/Baa2/BB+	Нефть и газ
TNK BP-15	500 \$	6.25	02.02.12		02.02.15		39.1	106.19	(0.16)		105.70	106.68		4.19	5.71	2.90	BBB-/Baa2/BBB-	Нефть и газ
TNK BP-16	1,000 \$	7.50	18.01.12		18.07.16		56.6	111.17	(0.22)		110.64	111.71		4.82	6.53	3.93	BBB-/Baa2/BBB-	Нефть и газ
TNK BP-17	800 \$	6.63	20.03.12		20.03.17		64.7	108.05	(0.31)		107.52	108.58		4.90	6.05	4.51	BBB-/Baa2/BBB-	Нефть и газ
TNK BP-18	1,100 \$	7.88	13.03.12		13.03.18		76.4	113.83	(0.34)		113.31	114.36		5.28	6.80	5.04	BBB-/Baa2/BB+	Нефть и газ
TNK BP-20	500 \$	7.25	02.02.12		02.02.20		99.2	110.28	(0.45)		109.67	110.88		5.67	6.40	6.18	BBB-/Baa2/BBB-	Нефть и газ
Transneft-12 EUR	700 €	5.38	27.12.11		27.06.12		7.9	101.58	(0.03)		101.29	101.86		2.94	5.11	0.63	/Baa1/BBB	Нефть и газ
Transneft-12 USD	500 \$	6.10	27.12.11		27.06.12		7.9	102.50	0.03		102.05	102.95		2.22	5.73	0.64	/Baa1/BBB+	Нефть и газ
Transneft-13	600 \$	7.70	07.02.12		07.08.13		21.2	108.55	0.07		108.04	109.06		2.70	6.91	1.64	/Baa1/BBB	Нефть и газ
Transneft-14	1,300 \$	5.67	05.03.12		05.03.14		28.1	105.34	(0.06)		104.92	105.76		3.28	5.30	2.18	/Baa1/BBB	Нефть и газ
Transneft-18	1,050 \$	8.70	07.02.12		07.08.18		81.3	122.72	(0.30)		121.99	123.45		4.73	6.90	5.22	/Baa1/BBB	Нефть и газ
TRUST-12	20 \$	11.50	06.03.12		06.09.12		10.2										отзван/отзван/отзван	Финансы
URSA-11 EUR	300 €	8.30	16.11.11		16.11.11		0.5	100.00	0.00		99.50	100.50		7.46	7.21	0.04	BB-/Ba2/B+	Финансы
URSA-11 USD	130 \$	12.00	30.12.11		30.12.11		2.0	101.06	(0.01)		100.89	101.24		5.40	11.42	0.16	BB/B	

Департамент по операциям с долговыми инструментами

Исполнительный директор, руководитель департамента

Борис Гинзбург, ginzburgbi@uralsib.ru

Управление продаж и торговли

Руководитель управления

Сергей Шемардов, she_sa@uralsib.ru

Управление продаж

Елена Довгань, dov_en@uralsib.ru
Анна Карпова, karpovaam@uralsib.ru
Екатерина Кочемазова, kochemazovaea@uralsib.ru
Дмитрий Попов, popovdv@uralsib.ru
Алексей Соколов, sokolovav@uralsib.ru
Дэниэл Фельцман, feltsmand@uralsib.ru

Управление торговли

Вячеслав Чалов, chalovvg@uralsib.ru
Наталья Храброва, khrabrovann@uralsib.ru
Александр Глебов, glebovav@uralsib.ru
Александр Доткин, dotkinas@uralsib.ru

Управление по рынкам долгового капитала

Корпоративные выпуски

Артемий Самойлов, samojlova@uralsib.ru
Виктор Орехов, ore_vv@uralsib.ru
Алексей Чекушин, chekushinay@uralsib.ru

Региональные выпуски

Кирилл Иванов, ivanovkv@uralsib.ru
Александр Маргеев, margeevas@uralsib.ru

Сопровождение проектов

Гюзель Тимошкина, tim_gg@uralsib.ru
Галина Гудыма, gud_gi@uralsib.ru
Наталья Грищенко, grischenkovane@uralsib.ru
Ольга Степаненко, stepanenkaa@uralsib.ru

Аналитическое управление

Руководитель управления

Константин Чернышев, che_kb@uralsib.ru

Дирекция анализа долговых инструментов

Руководитель Дмитрий Дудкин, dudkindi@uralsib.ru

Заместитель руководителя управления

Вячеслав Смольянинов, smolyaninovv@uralsib.ru

Долговые обязательства

Дмитрий Дудкин, dudkindi@uralsib.ru
Надежда Мырсыкова, myrsikovann@uralsib.ru
Ольга Стерина, sterinaoa@uralsib.ru
Юрий Голбан, golbanyv@uralsib.ru
Антон Табах, tabakhav@uralsib.ru
Андрей Кулаков, kulakovan@uralsib.ru
Татьяна Днепровская, dneprovskata@uralsib.ru

Нефть и газ

Алексей Кокин, kokinav@uralsib.ru
Юлия Новиченкова, novichenkova@uralsib.ru
Станислав Кондратьев, kondratievsv@uralsib.ru

Стратегия

Вячеслав Смольянинов, smolyaninovv@uralsib.ru
Леонид Слипченко, slipchenkola@uralsib.ru

Электроэнергетика

Матвей Тайц, tai_ma@uralsib.ru
Иван Рубинов, rubinoviv@uralsib.ru

Экономика

Алексей Девятков, devyatovae@uralsib.ru
Наталья Майорова, mai_ng@uralsib.ru
Ольга Стерина, sterinaoa@uralsib.ru

Металлургия/Горнодобывающая промышленность

Дмитрий Смолин, smolindv@uralsib.ru
Валентина Богомолова, bogomolovava@uralsib.ru

Банки

Леонид Слипченко, slipchenkola@uralsib.ru
Наталья Майорова, mai_ng@uralsib.ru
Наталья Березина, berezinana@uralsib.ru

Телекоммуникации/Медиа/ИТ

Константин Чернышев, che_kb@uralsib.ru
Константин Белов, belovka@uralsib.ru
Николай Дьячков, dyachkovna@uralsib.ru

Анализ рыночных данных

Вячеслав Смольянинов, smolyaninovv@uralsib.ru
Василий Дегтярев, degtyarevsv@uralsib.ru
Дмитрий Пуш, pushds@uralsib.ru
Максим Недовесов, nedovesovmv@uralsib.ru

Минеральные удобрения/

Машиностроение/Транспорт

Денис Ворчик, vorchikdb@uralsib.ru
Артем Егоренков, egorenkovag@uralsib.ru

Потребительский сектор/Недвижимость

Тигран Оганесян, hovhannisyann@uralsib.ru
Александр Шелестович, shelestovich@uralsib.ru

Редакционная группа

Английский язык

Джон Уолш, walshj@uralsib.ru,
Тимоти Халл, hallt@uralsib.ru
Пол Де Витт, dewittpd@uralsib.ru
Хиссам Латиф, latifh@uralsib.ru

Русский язык

Андрей Пятигорский, pya_ae@uralsib.ru
Евгений Гринкрюг, grinkruges@uralsib.ru
Ольга Симкина, sim_oa@uralsib.ru
Анна Разинцева, razintsevaav@uralsib.ru
Степан Чургов, chugrovsv@uralsib.ru
Алексей Смородин, smorodinay@uralsib.ru

Дизайн

Ангелина Шабаринова, shabarinovav@uralsib.ru

Настоящий бюллетень предназначен исключительно для информационных целей. Ни при каких обстоятельствах он не должен использоваться или рассматриваться как оферта или предложение делать оферты. Несмотря на то что данный материал был подготовлен с максимальной тщательностью, УРАЛСИБ не дает никаких прямых или косвенных заверений или гарантий в отношении достоверности и полноты включенной в бюллетень информации. Ни УРАЛСИБ, ни агенты компании или аффилированные лица не несут никакой ответственности за любые прямые или косвенные убытки от использования настоящего бюллетеня или содержащейся в нем информации. Все права на бюллетень принадлежат ООО «УРАЛСИБ Кэпитал», и содержащаяся в нем информация не может воспроизводиться или распространяться без предварительного письменного разрешения. © УРАЛСИБ Кэпитал 2011