

Рублевые выпуски

YTM, %	Изменение, б.п.			YTD
	знач.	за ден.	за мес.	
ОФЗ 46020	8.1	-	104	18
Газпром-11	7.5	13	(4)	(10)
Вымпелком-6/7	10.0	26	124	153

Сырьевые рынки

	Изменение, %			YTD
	знач.	за ден.	за мес.	
Золото, \$/унция	1,719.9	0.3	5.9	21.1
Urals, \$/барр.	107.9	(0.4)	6.9	17.0
S&P Металлы, инд.	1,587.8	(4.2)	4.4	(20.3)
S&P C/x прод., инд.	717.4	(0.5)	3.7	(13.2)

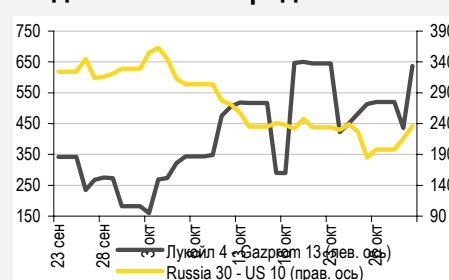
Денежный рынок

RUB млрд.	Изменение			YTD
	знач.	за ден.	за мес.	
REPO in CBR	474.2	100.8	282.8	8,534,162
Corr Accounts	681.3	135.4	(11.6)	(313.4)
Deposits in CBR	122.0	22.4	(41.2)	(511.2)

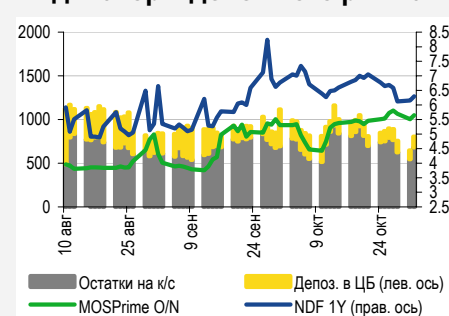
	Изменение, б.п.			YTD
	знач.	за ден.	за мес.	
NDF 1Y, %	6.66	36	(39)	175
MOSPrime O/N, %	5.65	-	34	390

б.п.	Изменение, б.п.			YTD
	знач.	за ден.	за мес.	
Russia 30 - UST 10	236.0	20	(93)	83
EMBI + Spread	405.3	13.6	(59.7)	116.8

Индикативные спреды



Индикаторы денежного рынка



Источники: РТС, ММВБ, Bloomberg, оценки УРАЛСИБа

СТРАТЕГИЯ

ВНЕШНИЙ РЫНОК

Греция оказалась на грани правительственного кризиса, рынки фактически признали срыв последнего плана по разрешению долгового кризиса в Европе. От сегодняшнего заседания ФРС ждать новых мер по поддержке ликвидности не стоит. Вчера снижение цен в евробондах продолжилось и составило до 1 п.п. Казначейские облигации США выглядят перекупленными, рост их доходности может привести к сокращению спреда на 20 б.п. в ближайшее время. *стр. 2*

ВНУТРЕННИЙ РЫНОК

Минфин заменил десятилетние ОФЗ на шестилетние, сохранив объем предложения в 10 млрд руб. Выпуск будет размещаться без премии ко вторичному рынку, мы ждем неплохого спроса. Вчера Теле2 Санкт-Петербург открыла книгу на размещение десятилетних облигаций с трехлетней офертой, предложив неплохую премию ко вторичному рынку. Первичные размещения банков второго эшелона пока проходят не очень успешно. *стр. 3*

ДЕНЕЖНЫЙ РЫНОК

Уровень ликвидности традиционно растет в начале месяца, при этом краткосрочные ставки МБК пошли вниз, а долгосрочные – вверх. Сегодня банкам необходимо вернуть Минфину 97 млрд руб., однако отток будет частично компенсирован размещенными вчера средствами. Таким образом, уровень ликвидности, возможно, не пострадает. *стр. 5*

НОВОСТИ ЭМИТЕНТОВ

РОССЕЛЬХОЗБАНК (ВАА1/ВВВ)

Банк до вечера 3 ноября проводит сбор заявок на участие в размещении нового выпуска облигаций серии 15 объемом 10 млрд руб. и с офертой через два года. Ориентир по доходности находится в диапазоне 8,58–8,99%, что соответствует спреду к ОФЗ 150–190 б.п. и премии ко вторичному рынку порядка 50–90 б.п. Мы расцениваем предложение как привлекательное, особенно в верхней половине объявленного диапазона. *стр. 6*

ГОРОД КРАСНОДАР (-/ВА2/-)

Новый муниципальный заем размещается с существенной премией. *стр. 7*

RUSSIAN INFORMER

Новости и комментарии, относящиеся к рынку акций, см. в нашем ежедневном издании [Russian Informer](#).

СТРАТЕГИЯ

Внешний рынок

Греческий референдум и политический кризис ставит планы ЕС и G-20 на грань срыва. Рынки крайне негативно отреагировали на объявление премьер-министром Греции Папандреу всенародного референдума по программе, предусматривающей снижение расходов в обмен на списание части долга. Ряд ключевых министров и депутатов от правящей партии выразили свой протест, два депутата покинули правящую коалицию, и кабинет может лишиться большинства в парламенте еще до голосования по вотуму доверия правительству. Новые выборы параллельно с референдумом при правительстве, не имеющем поддержки в парламенте, – это последнее, что нужно Греции и еврозоне. Фактически планы по спасению еврозоны, принятые на прошлой неделе главами ЕС, сорваны еще до начала их реализации. Меркель и Саркози уже провели чрезвычайный саммит и заявили греческим властям, что нынешний пакет мер – это последнее предложение. На наш взгляд, инвесторам стоит готовиться к считавшемуся маловероятным сценарию добровольно-принудительного выхода Греции из еврозоны, «драхмизации» ее долга (90% которого выпущено по греческому праву) и концентрации внимания властей в Европе и других странах на поддержке своих банковских систем. В то же время правительства Португалии и Ирландии были сформированы не так давно и пользуются существенной поддержки в парламентах своих стран, Испания, скорее всего, сформирует правоцентристское правительство по итогам выборов в конце ноября – таким образом, в краткосрочном периоде «ампутация» Греции может не привести к «эффекту домино». Сегодня рынок также ожидает итогов заседания FOMC в США. Инвесторы будут внимательно вчитываться в формулировки заявления ФРС в попытках вычислить действия, о которых может быть объявлено на следующем заседании 13 декабря. Исходя из данных по промышленному производству в США, высока вероятность, что тон комментариев ФРС относительно занятости и экономического роста станет еще более жестким. На нынешнем заседании – после объявления о новых мерах по уплощению кривой доходностей и снижению долгосрочных процентных ставок 21 сентября – новых решениях объявлено, скорее всего, не будет – FOMC подождет с действиями до окончания работы специального комитета Конгресса по бюджетной реформе. В любом случае, волна негатива, охватившая рынки, может быть преодолена не просто обнародованием очередных планов, а реальными действиями, которых в последние месяцы практически не наблюдалось.

Евробонды подешевели еще на 1 п.п., но сегодня надежды на позитивные заявления со стороны ФРС обещают неплохой день. Снижение цен и расширение спредов продолжилось и во вторник. Российский пятилетний CDS-спред увеличился еще на 22 б.п. до 222 б.п. Спред суверенного выпуска Russia'30 к 10 UST стал шире на 20 б.п. и составил 235 б.п.; при этом доходность десятилетних казначейских облигаций США опустилась с 2,11% до 2%, то есть до уровня, на котором она в последний раз находилась в начале октября, когда рынки готовились к самому худшему. Столь высокий спрос на казначейские облигации США отчасти обусловлен слабой макростатистикой и некоторым нагнетанием обстановки в преддверии заседания ФРС. На наш взгляд, казначейские облигации США немного перекуплены, и в ближайшее время можно ожидать роста их доходности. Спред же сейчас находится в районе отметки, зафиксированной в начале прошлой недели – до обнародования решений, принятых на саммите лидеров ЕС. Таким образом, в ближайшие несколько дней спред может сократиться как минимум на 20 б.п. только за счет роста доходности казначейских облигаций США. Российские суверенные бумаги подешевели на 50–70 б.п. Выпуск Russia'30 упал в цене на половину процентного пункта до 118,1% от номинала (YTM 4,35%), а аутсайдером сегмента стал рублевый евробонд Russia'18, подешевевший почти на 1 п.п. Среди бумаг с рейтингом «BBB» хуже других были длинные выпуски Газпрома (GAZPRU'34 и GAZPRU'37), которые подешевели почти на 2 п.п. Накануне, на фоне массированных распродаж, они показали себя вполне неплохо, но в итоге общая участь их не миновала. Также инвесторы избавлялись от банковских бумаг первого эшелона: RSHB'16, RSHB'18, RSHB'21, SBERRU' 21, VEB'25, VTB'18, VTB'20 и VTB'35 – все эти бумаги подешевели в среднем на 1 п.п. Во втором эшелоне в числе аутсайдеров вновь оказался Вымпелком, кривая эмитента поднялась на 40 б.п. по доходности. Выпуски ЛУКОЙЛа подешевели в среднем на 1,5 п.п. Заметно, почти на 2 п.п., упали в цене длинные выпуски Альфа-Банка. Между тем сегодня утром, перед завершением заседания ФРС и в ожидании комментариев со стороны монетарных властей, рынки немного приободрились: фьючерсы на американские индексы демонстрируют небольшой рост. В России торги должны открыться в плюсе.

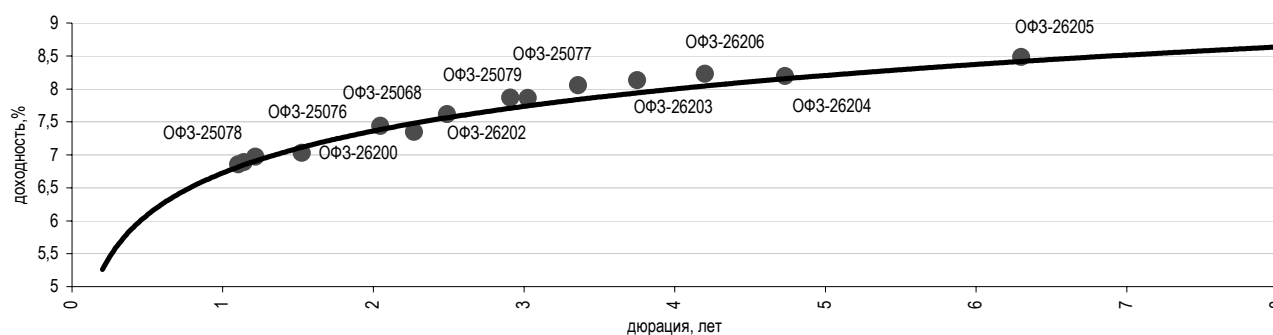
Антон Табах, CFA, tabakhav@uralsib.ru
Ольга Стерина, sterinaoa@uralsib.ru

Внутренний рынок

Минфин предложит более короткий выпуск, но без премии к рынку. Вчера прояснилась судьба сегодняшнего аукциона по доразмещению ОФЗ. Как известно, Минфин планировал сегодня предложить рынку десятилетние бумаги на 10 млрд руб., но вполне логично сократил дюрацию выпуска, заменив его на шестилетний, при сохранении объема размещения. Данное решение было предсказуемым на фоне внешней нестабильности и роста доходности госбумаг, вчера негативные настроения на рынке сохранились. Таким образом, сегодня будет проводиться аукцион по ОФЗ 26206, которые в последний раз доразмещались в середине августа. Вчера к концу дня доходность выпуска поднялась и по итогам торговой сессии составила 8,23%. Минфин же ориентирует участников на доходность в диапазоне 8,1–8,2%. Таким образом, сегодня аукцион пройдет без премии ко вторичному рынку и по верхней границе диапазона. Учитывая результаты предыдущего аукциона, мы полагаем, что Минфину удастся разместить большую часть предложения, тем более, сегодня ситуация с ликвидностью вполне благоприятная, судя по остаткам на корсчетах и депозитах в ЦБ. Мы рекомендуем участникам принять участие в аукционе: выпуск ОФЗ 26206 лежит на участке, который является самым крутым на кривой, что позволяет инвесторам получать дополнительный доход за счет резкого наклона кривой.

Выпуск ОФЗ 26206 – с небольшой премией к кривой и на ее крутом отрезке

Кривая доходностей ОФЗ



Источник: ММВБ

Теле2 Санкт-Петербург размещает облигации на 6 млрд руб., с премией к рынку. Размещения в корпоративном секторе российского рублевого долга набирает обороты: вслед за НЛМК и Газпромом об открытии книги заявок вчера объявила компания «Теле2 Санкт-Петербург» (NR). Эмитент является дочерней структурой Теле2 Россия Холдинг (BB+), которая выступает поручителем по выпуску. Итак, вчера компания открыла книгу заявок на размещение десятилетних облигаций серии 07 объемом 6 млрд руб. Закрытие книги намечено на 8 ноября, размещение на бирже – на 10 ноября. Согласно эмиссионным документам, выпуск полностью удовлетворяет критериям включения в ломбардный список ЦБ. По выпуску предусмотрена оферта через три года: ориентир по ставке купона находится в диапазоне 10,25–10,75%, что соответствует доходности к оферте в диапазоне 10,51–11,04%. На рынке на данный момент находятся в обращении три десятилетних выпуска каждый с пятилетней офертой, однако бумаги малоликвидны. Эти выпуски торгуются с доходностью к оферте около 10,1%, что подразумевает премию к кривой ОФЗ в размере 205 б.п. Заявленные ориентиры для нового выпуска серии 07 предлагают премию к кривой ОФЗ в размере 240–290 б.п., что выше вторичного рынка как минимум на 35 б.п. Однако сейчас все выходящие на рынок эмитенты предлагают премию ко вторичному рынку в среднем размере 50 б.п., так что Теле2 следует общерыночной тенденции. В ближайшее время мы опубликуем более развернутый комментарий на тему нового размещения Теле2 Санкт-Петербург.

Спрос на банки второго эшелона пока недостаточный. Вчера по двум из шести объявленных банковских размещений были подведены итоги сбора заявок, исходя из которых можно сделать вывод о недостаточном спросе на облигации банков второго эшелона, даже несмотря на весьма привлекательные премии (порядка 100–200 б.п. к индикативным доходностям на вторичном рынке). В результате размещение выпуска Кредит Европа Банка БО-02 объемом 5 млрд руб. было отложено на неопределенный срок, хотя банк предложил очень приличную доходность на уровне 11,04–11,30% к оферте через один год. ОТП-Банк, в свою очередь, смог разместить лишь меньший по объему из двух предложенных на выбор выпусков – на 4 млрд руб. – с доходностью 10,78% к оферте через один год, что соответствует верхней границе объявленного ранее ориентира. Соответственно, если внешний фон в ближайшие дни кардинальным образом не улучшится, то у других трех размещающихся в настоящее время эмитентов (государственный РСХБ мы склонны рассматривать отдельно) – Русского Стандарта, Зенита и ДельтаКредита – могут возникнуть схожие проблемы с привлечением рыночного спроса на свои выпуски. Однако вчерашние, не очень удачные, итоги не останавливают

эмитентов – сегодня стало известно, что в понедельник Росбанк намерен открыть книгу заявок на размещение биржевых облигаций объемом 10 млрд руб. с офертой через полтора года.

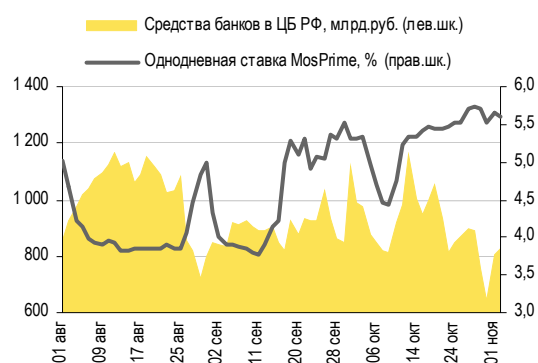
*Ольга Стерина, sterinaoa@uralsib.ru
Надежда Мыршикова, myrsikovanv@uralsib.ru*

ДЕНЕЖНЫЙ РЫНОК

Ликвидность растет, а ставки МБК снижаются

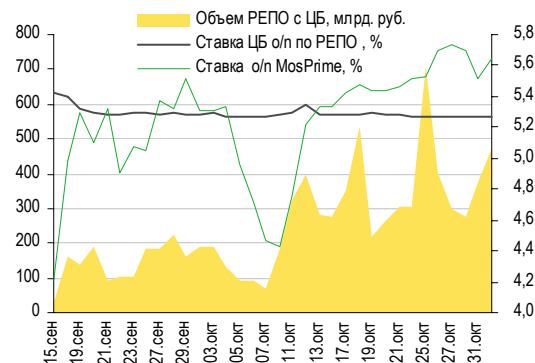
Уровень ликвидности поднялся. Традиционно для начала месяца уровень ликвидности повышается. Остатки на корсчетах кредитных организаций в Банке России упали на 14,1 млрд руб. до 667,2 млрд руб., а депозиты банков в ЦБ выросли на 38,8 млрд руб. до 160,8 млрд руб. Краткосрочные ставки МБК пошли вниз: индикативная ставка по однодневным кредитам MosPrime потеряла 5 б.п., опустившись до 5,6%, однако долгосрочные ставки выросли на 1–5 б.п. Объем операций РЕПО с ЦБ вновь увеличился, прибавив 27% по сравнению с показателем предыдущей сессии, и составил 474 млрд руб., средняя однодневная ставка при этом упала на 1 б.п. до 5,27%. Вчера министерство финансов разместило 55 млрд руб. бюджетных средств на банковских депозитах сроком на 49 дней, при этом спрос значительно превысил предложение, достигнув 95 млрд руб. Сегодня банки должны вернуть Минфину 97 млрд руб., однако размещенные вчера средства уже сегодня поступят на счета и компенсируют отток. В результате уровень ликвидности сегодня, вероятно, не изменится.

Совокупные средства банков в ЦБ РФ, млрд руб., и однодневная ставка MosPrime, %



Источники: ЦБ РФ

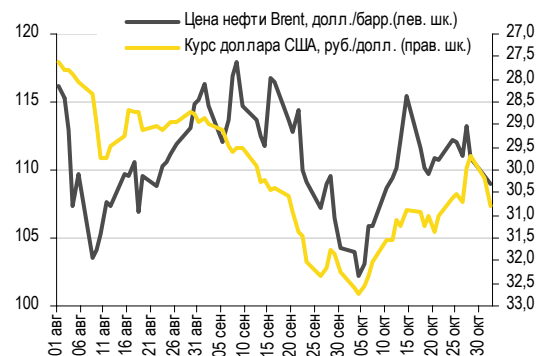
Объем операций РЕПО с ЦБ и однодневные ставки по РЕПО и на МБК



Источники: ЦБ РФ

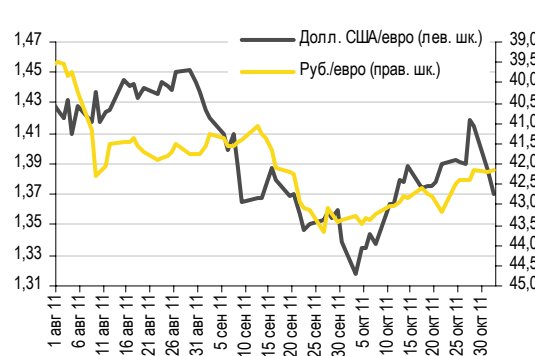
Рубль слабеет, поддавшись глобальному тренду. Вчера рубль продолжил снижение под действием ситуации на глобальных рынках: фондовые индексы снизились, доллар укрепился на опасениях того, что референдум в Греции может сказаться на плане ЕС по спасению экономики еврозоны и тем самым продлит кризис. Вчера индекс доллара подрос на 1%, евро подешевел по отношению к американской валюте на 1% и торгуется сегодня на уровне 1,37 долл./евро. Цены на нефть поползли вниз: Brent потеряла 0,9%, а WTI отступила на 1%. На ММВБ рубль дешевеет под влиянием глобальных факторов и вчера уступил доллару 64 копейки, закрывшись на уровне 30,8 руб./долл. С другой стороны, он отыграл 5 копеек у евро и финишировал на отметке 42,14 руб./евро. Бивалютная корзина подорожала на 33 копейки до 35,9 руб. Сегодня рынки настроены пессимистично, и все индексы ушли в красную зону, однако большинство котировок на валюту и сырье практически не изменились. Мы ожидаем, что российская валюта может закрепиться на достигнутом уровне и будет торговаться в диапазоне 30,7–30,9 руб./долл.

Курс руб./долл. и цена барреля нефти Brent, долл.



Источники: Bloomberg, ММВБ

Курс евро относительно доллара США и рубля



Источники: Bloomberg, ММВБ

НОВОСТИ ЭМИТЕНТОВ

Россельхозбанк (Ваа1/ВВВ)

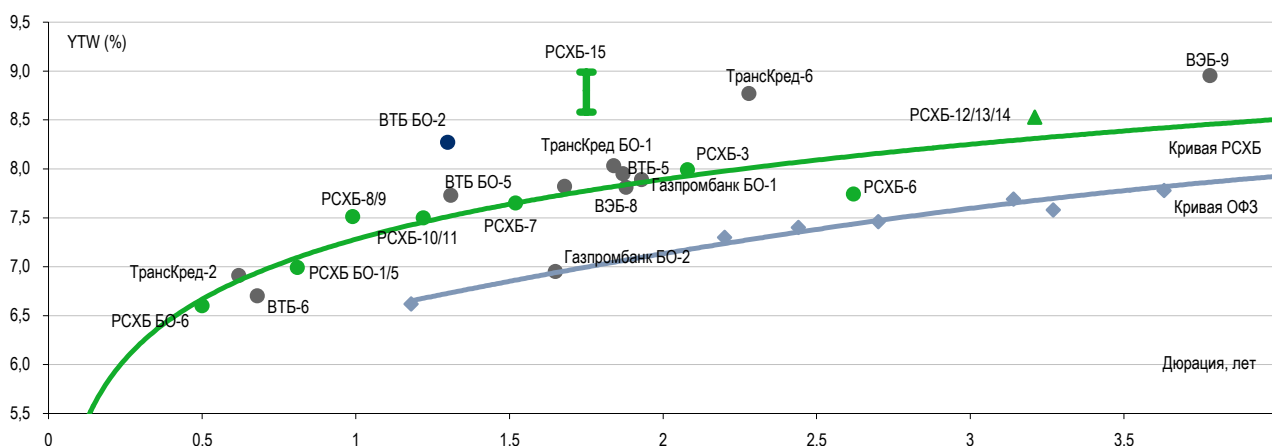
Первичное размещение с неплохой премией ко вторичному рынку

Новый выпуск с двухлетней офертой. Вчера Россельхозбанк (РСХБ) открыл книгу заявок на участие в размещении нового выпуска классических облигаций серии 15 объемом 10 млрд руб. Срок обращения выпуска – десять лет, предусмотрена оферта через два года. Сбор заявок продлится до вечера 3 ноября, размещение на бирже предварительно запланировано на 8 ноября. Выпуск будет размещаться через котировальный список «В» ММВБ. Ориентировочный диапазон ставки купона составляет 8,4–8,8%, что соответствует доходности 8,58–8,99%.

Неплохая премия для эмитента первого эшелона. Не слишком впечатляющие финансовые результаты, демонстрируемые банком в последнее время, на наш взгляд, с лихвой компенсируются государственной поддержкой, которая выражается в регулярных вливаниях капитала в РСХБ. При этом банк предлагает премию по новому выпуску порядка 150–190 б.п. к кривой ОФЗ и 50–90 б.п. ко вторичному рынку. Для сравнения, банки второго эшелона, выходящие в настоящее время на первичный рынок, предлагают премии ко вторичному рынку порядка 100–200, корпоративные эмитенты первого эшелона – 60–110 б.п. С учетом того, что выпуски РСХБ были одними из немногих более или менее ликвидных в последние месяцы, мы расцениваем предложение как привлекательное, особенно в верхней половине объявленного диапазона.

Премия ко вторичному рынку составляет порядка 50–90 б.п.

Рублевые облигации государственных банков по состоянию на 1 ноября 2011 г.



Источники: ММВБ, оценка УРАЛСИБа

Предыдущие публикации по теме:

Октябрь 27, 2011 Россельхозбанк – Маловпечатляющие результаты. Опубликовано отчетность за 1 п/г 2011 г. по МСФО.

http://www.uralsibcap.ru/products/download/111027_FI_RSHB_1H11%20Review.pdf?docid=11752&lang=ru

Надежда Мырסיкова, myrsikovanv@uralsib.ru

Город Краснодар (-/Ba2/-)

Новый муниципальный заем размещается с существенной премией к рынку

Новый выпуск муниципальных облигаций направлен на улучшение структуры существующего долга. Город проводит политику умеренного наращивания долговой нагрузки в условиях соблюдения бюджетной дисциплины и обеспеченности собственными доходами. За девять месяцев 2011 г. доходы бюджета Краснодара составили 10,7 млрд руб. (в том числе собственные доходы – 7,6 млрд руб). Бюджет города на 2011 г. предполагает дефицит в размере 1,3 млрд руб., однако, судя по текущему исполнению бюджета в реальности дефицит, скорее всего, будет существенно ниже. Верхний предел государственного долга на 2011–2013 гг. установлен в размере 3,4 млрд руб. Город развивается опережающими темпами по сравнению со среднероссийской динамикой и пользуется финансовой поддержкой администрации Краснодарского края (BB/Ba1/BB).

Качественный выпуск размещается в сложной рыночной ситуации. На фоне сочетания низких объемов предложения субфедеральных облигаций и расширения спредов к ОФЗ практически всех обязательств произошла переоценка субфедерального долга по сравнению с последними значимыми размещениями весны и лета. Негативными факторами выпуска являются худшее кредитное качество эмитента, чем у Самарской области, и сопоставимое с Чувашией (последние размещения субфедеральных облигаций в июне 2011 г.), а также отсутствие прямой поддержки со стороны федерального бюджета. Позитивные факторы – поддержка со стороны региона и относительно короткая дюрация нового выпуска.

Перелагаемая доходность соответствует кредитному качеству эмитента. Спред по выпуску составляет 230–285 б.п., что предполагает существенную премию к рынку – на текущий момент облигации регионов с аналогичным рейтингом торгуются на рынке с премией к ОФЗ в 130–165 б.п. при разнице в дюрации в 0,7 года, при этом спред по новому выпуску на 126–179 б.п. выше, чем у Коми, имеющей сопоставимый рейтинг. Разница в доходности отчасти обусловлена тем, что облигации Коми уже включены в ломбардный список ЦБ, но в целом премию можно признать щедрой. На наш взгляд, доходность на уровне 9,7% годовых – в середине ориентира доходностей – является справедливой. В силу небольшого размера выпуска его ликвидность, скорее всего, будет низкой, и участие в размещении может быть рекомендовано для желающих держать бумагу до погашения.

Антон Табах, CFA, tabakhav@uralsib.ru

КАЛЕНДАРЬ ПРЕДСТОЯЩИХ СОБЫТИЙ

Долговой рынок

2 ноября	Размещение ВЭБ-Лизинг-09 (5 млрд руб.). Оферта Югинвестрегион-01 (0,9 млрд руб.). Погашение Протек Финанс-01 (5 млрд руб.).
3 ноября	Размещение Кредит Европа Банк-БО-02 (5 млрд руб.).
4 ноября	Погашение Терна-финанс-02 (1,5 млрд руб.). Погашение ИФК РФА-Инвест-01 (0,6 млрд руб.).
7 ноября	Оферта Бинбанк-2 (1 млрд руб.).
8 ноября	Размещение Россельхозбанк-15 (10 млрд руб.).
9 ноября	Размещение ДельтаКредит 08-ИП (5 млрд руб.). Оферта Ростелеком - Урал БО-01 (1 млрд руб.). Погашение ОФЗ-25063 (30 млрд руб.). Погашение Банк Зенит-03 (3 млрд руб.).
10 ноября	Размещение Теле2-Санкт-Петербург-07 (6 млрд руб.). Оферта ТехноНИКОЛЬ-Финанс-02 (3 млрд руб.). Погашение АИЖК-2011 CLN (2,6 млрд руб.).
11 ноября	Размещение Русский стандарт-БО-01 (5 млрд руб.). Оферта Мечел БО-01 (5 млрд руб.).
14 ноября	Погашение Сбербанк-2011 (750 млн долл.).
15 ноября	Размещение НЛМК-БО-07 (10 млрд руб.). Размещение Зенит БО-03 (3 млрд руб.).
16 ноября	Погашение УРСА Банк-2011 (300 млн евро).
17 ноября	Погашение Ростелеком-02 (2 млрд руб.). Погашение Парнас-М-02 (1 млрд руб.).
18 ноября	Погашение АПРОСА-2011 (ЕСР) (200 млн долл.).
21 ноября	Оферта Внешпромбанк-01 (1,5 млрд руб.). Оферта Пеноплэкс Финанс-2 (2,5 млрд руб.).
22 ноября	Погашение Энергомаш-Финанс-01 (0,7 млрд руб.).
23 ноября	Погашение Аладушкин Финанс-02 (1 млрд руб.).
27 ноября	Погашение Ситроникс-2011 (CLN) (230 млн долл.).

Денежный рынок

2 ноября	Банки должны вернуть Минфину 97,2 млрд руб.
9 ноября	Банки должны вернуть Минфину 201 млрд руб.
15 ноября	Уплата страховых взносов
16 ноября	Банки должны вернуть Минфину 50 млрд руб.
21 ноября	Уплата 1/3 НДС за 3 кв. 2011 г.
23 ноября	Банки должны вернуть Минфину 95 млрд руб.
25 ноября	Уплата НДС и акцизов
28 ноября	Уплата налога на прибыль
30 ноября	Банки должны вернуть Минфину 38 млрд руб.

КАЛЕНДАРЬ ОФЕРТ

Дата оферты	Выпуск	Объем выпуска, млн руб.	Цена оферты, %	Ставка предыдущег о купона, %	Новая ставка купона, %	Дата следующей оферты / погашения
02.11.11	Югинвестрегион-01	900	100	13,75	-	-
07.11.11	Бинбанк-2	1 000	100	8,85	8,85	28 апреля 2012
10.11.11	ТехноНИКОЛЬ-Финанс-02	3 000	100	13,5	13,5	7 марта 2012
11.11.11	Мечел БО-01	5 000	100	12,5	-	-
21.11.11	Внешпромбанк-01	1 500	100	9,0	-	-
	Пеноплэкс Финанс-2	2 500	100	0	0	-
28.11.11	РЖД-12	15 000	100	14,9	-	-
	ВТБ-2012	30 000	100	6,85	6,85	28 ноября 2012
29.11.11	Матрица Финанс-03	700	100	15,0	-	-
01.12.11	Трансгазсервис-01	3 000	100	7,75	-	-
	ТКС Банк БО-02	1 500	100	16,5	-	-
	Меткомбанк-01	900	100	9,4	-	-
	Русский стандарт-2016	\$200	100	9,75	5Y UST + 665,1 bps	1 декабря 2016
	МОЭК- 01	6 000	100	6,35	6,35	25 июля 2013
	Разгуляй-Финанс-04	3 000	100	17,0	-	-

Рынок рублевых облигаций

Выпуск	Объем, млн	Купон, %	Дата			Месяцев до		Цена	Изм.	Торговый объем, шт	Котировки		Доходность, %			Дюр, лет	Рейтинг F/M/S	Сектор			
			купона	оферты	погаш	офрт	погаш				покупка	продажа	офрт	погаш	текущ						
КОРПОРАТИВНЫЕ РУБЛЕВЫЕ ОБЛИГАЦИИ																					
7Контин-2	7,000 R	8.75	15.12.11		14.06.12		7.4				95.01						Потреб. усл.				
Абсолют-5	1,800 R	8.00	01.02.12	30.07.14	27.07.16	32.9	56.9										BB+/Ba3/отзван/B2/	Финансы			
Авангард-3	1,500 R	8.00	11.11.11	18.05.12	10.05.13	6.5	18.3				99.50	100.00					В-//	Машиностр. и пр.			
АвтоВАЗ-4	5,000 R	0.10	22.11.11	24.05.12	20.05.14	6.7	30.6				90.01	94.98						Сельск. хоз.			
АгроСоюз-2	1,500 R	17.00	28.12.11		28.03.12		4.9				94.00										
АИЖК 2011 2-2	7,457 R	6.00	15.12.11		15.09.43		382.7										/Ba3/	Финансы			
АИЖК-04	900 R	8.70	01.02.12		01.02.12		3.0				99.80	100.70					/Ba1/BBB	Финансы			
АИЖК-05	1,320 R	7.35	15.01.12		15.10.12		11.5				100.20	101.25					/Ba1/BBB	Финансы			
АИЖК-06	2,000 R	7.40	15.01.12		15.07.14		32.4				91.00						/Ba1/BBB	Финансы			
АИЖК-07	4,000 R	7.68	15.01.12		15.07.16		56.5	98.95	3.95	2	95.01	98.95		8.32	7.73	2.51	/Ba1/BBB	Финансы			
АИЖК-08	5,000 R	7.63	15.12.11	25.03.14	15.06.18	28.8	79.5	99.33	(0.67)	404,155	97.80	99.00	8.31	8.15	7.61	1.43	/Ba1/BBB	Финансы			
АИЖК-09	5,000 R	7.49	15.11.11	15.02.15 C	15.02.17	39.5	63.6				93.01	100.20					/Ba1/BBB	Финансы			
АИЖК-10	6,000 R	8.05	15.11.11		15.11.18		84.5	99.25		2	93.20	99.25		8.51	7.97	3.41	/Ba1/BBB	Финансы			
АИЖК-11	10,000 R	8.20	15.12.11		15.09.20		106.6	100.00		2	95.00	100.00		8.45	8.11	4.13	/Ba1/BBB	Финансы			
АИЖК-12	7,000 R	10.75	15.12.11		15.12.13		25.5				107.35	108.00					/Ba1/BBB	Финансы			
АИЖК-13	7,000 R	10.75	15.04.12		15.04.18		77.5				115.40	116.15					/Ba1/BBB	Финансы			
АИЖК-14	7,000 R	10.75	15.11.11		15.05.23		138.5				116.00	116.81					/Ba1/BBB	Финансы			
АИЖК-15	7,000 R	10.75	15.03.12		15.09.28		202.6				116.50	117.50					/Ba1/BBB	Финансы			
АИЖК-16	10,000 R	8.25	15.12.11		15.09.21		118.6				96.00	98.47					/Ba1/BBB	Финансы			
АИЖК-17	8,000 R	9.05	15.01.12		15.04.22		125.5				102.00	105.00					/Ba1/BBB	Финансы			
АИЖК-18	7,000 R	8.00	15.01.12	18.04.16	15.07.23	53.6	140.5	98.70	0.00	314,963	93.00	98.75	8.62	8.07	3.47		/Ba1/BBB	Финансы			
АИЖК-19	6,000 R	7.70	15.11.11	19.05.15	15.11.25	42.6	168.6	99.73	(0.02)	900,000	93.00	99.75	8.02	7.60	2.85		/Ba1/BBB	Финансы			
АИЖК-20	5,000 R	8.60	15.12.11		15.12.27		193.6				98.50	101.10					/Ba1/BBB	Финансы			
АиФ-2	1,000 R	11.25	23.12.11	30.12.11	21.12.12	1.9	13.7				99.80	100.15						Медиа			
АкБарс-5	5,000 R	8.25	17.04.12		15.10.13		23.5				100.01	100.59						BB/Ba3/			
Акрон-2	3,500 R	8.20	22.03.12		19.09.13		22.6				95.01	101.00						В+/B1/	Хим. пром.		
Акрон-3	3,500 R	13.85	23.11.11	25.05.12	20.11.13	6.8	24.7				103.00	110.10						В+/B1/	Хим. пром.		
Акрон-4	3,750 R	7.95	29.11.11	29.05.14	18.05.21	30.9	114.6				90.00	100.90						В+/B1/	Хим. пром.		
Акрон-5	3,750 R	7.95	29.11.11	29.05.14	18.05.21	30.9	114.6	99.00	0.00	50,000	90.00	100.90	8.56		7.77	2.12		В+/B1/	Хим. пром.		
Алроса-20	3,000 R	8.95	27.12.11		23.06.15		43.7	101.10	(0.50)	10,000	100.80	101.10		8.87	8.78	2.87		BB-/Ba3/BB-	МГД		
Алроса-21	8,000 R	8.25	22.12.11	25.06.13	18.06.15	19.8	43.6	100.75	(0.02)	80,000	100.61	100.90	7.98		8.12	1.42		BB-/Ba3/BB-	МГД		
Алроса-22	8,000 R	8.25	27.12.11	28.06.13	23.06.15	19.9	43.7	100.75	(0.15)	303,068	100.60	100.85	7.99		8.12	1.43		BB-/Ba3/BB-	МГД		
Алроса-23	7,000 R	8.95	22.12.11		18.06.15		43.6	100.96	(0.29)	141,500	100.70	100.95		8.92	8.78	2.86		BB-/Ba3/BB-	МГД		
АльфаБанк-1	5,000 R	8.25	07.02.12	06.02.14	02.02.16	27.2	51.1	98.74	(0.49)	340,010	98.70	98.80	9.06		8.20	1.90		BB+/Ba1/BB-	Финансы		
АльянсК БО-1	5,000 R	9.25	07.02.12		04.02.14		27.2	96.01	(2.96)	130,001	96.01	98.30		11.60	9.43	1.83		В//В+	Нефть и газ		
АльянсК-3	5,000 R	9.75	31.01.12	01.08.13	21.07.20	21.0	104.7				98.00	101.09						В//В+	Нефть и газ		
АльянсК-4	5,000 R	8.85	13.12.11	09.06.16	01.06.21	55.3	115.1	96.99	(1.06)	320,002	92.00	97.00	9.91		8.82	3.40		В//В+	Нефть и газ		
АльянсК-6	7,000 R	8.85	16.12.11	15.06.16	04.06.21	55.5	115.2	94.52	0.02	150,000	92.00	93.33	10.64		9.05	3.37		В//В+	Нефть и газ		
АмурМеталл-7	2,100 R	18.00	31.12.11		30.06.12		8.0												МГД		
АптЗбиБ-2	1,200 R	18.00	06.12.11		05.06.12		7.1	98.69	0.14	1,849	98.30	98.68		23.89	17.74	0.27				Фармацевтика	
АтомЭнПром-6	10,000 R	7.50	15.08.12		15.08.14		33.5	96.00	(3.00)	452,833	94.22	99.00		9.17	7.68	2.36		//BBB-	Электроэнерг.		
Аэрофлот БО-1	6,000 R	7.75	09.04.12		08.04.13		17.2				95.00	101.00							BB+//	Транспорт	
Аэрофлот БО-2	6,000 R	7.75	09.04.12		08.04.13		17.2				95.01	100.69							BB+//	Транспорт	
БалтИнвБ-2	1,500 R	9.00	15.03.12	20.03.12	10.09.15	4.6	46.3												/B3/	Финансы	
БанкМосквы-2	10,000 R	7.55	03.02.12		01.02.13		15.1				99.35	100.25							BBB-/Ba2/	Финансы	
БанкСПб БО-1	5,000 R	8.25	10.04.12		09.04.13		17.3												отзван/Ba3/	Финансы	
БанкСПб БО-2	5,000 R	7.50	26.03.12	27.03.12	23.09.13	4.8	22.8				99.75	99.90							отзван/Ba3/	Финансы	
БанкСПб БО-4	3,000 R	8.50	15.12.11	17.12.12	12.12.13	13.5	25.4				95.00	100.67							отзван/Ba3/	Финансы	
Башнефть-1	15,000 R	12.50	20.12.11	22.12.12	13.12.16	13.7	61.4	104.97	(1.18)	50,144	104.95	105.99	7.96		11.41	0.97			отзван/Ba3/	Нефть и газ	
Башнефть-2	15,000 R	12.50	20.12.11	22.12.12	13.12.16	13.7	61.4				104.00	104.95								Нефть и газ	
Башнефть-3	20,000 R	12.50	20.12.11	22.12.12	13.12.16	13.7	61.4	104.91		51,000	103.80	105.18	8.01		11.42	0.97				Нефть и газ	
Белон-2	2,000 R	0.01	23.02.12		23.02.12		3.7				93.04	97.49								МГД	
БинБанк-2	1,000 R	8.85	28.04.12		29.04.13		17.9				97.01									отзван/B2/B-	Финансы
БК Евразия-1	5,000 R	8.40	28.12.11	27.06.16	20.06.18	55.9	79.7				90.05	98.00								BB//	Нефть и газ
БНП Париба-1	2,000 R	7.70	27.03.12		29.03.14		28.9													//BBB	Финансы
ВД БО-1	3,000 R	7.35	13.04.12	17.10.12	11.10.13	11.5	23.3													отзван/отзван	Потреб. тов.
ВД БО-2	3,000 R	7.35	13.04.12	17.10.12	11.10.13	11.5	23.3													отзван/отзван	Потреб. тов.
ВД БО-3	3,000 R	7.35	13.04.12	17.10.12	11.10.13	11.5	23.3													отзван/отзван	Потреб. тов.
ВД БО-6	5,000 R	7.90	29.12.11		27.06.13		19.9	100.00		2		100.00		8.05	7.69	1.43				отзван/отзван	Потреб. тов.
ВД БО-7	5,000 R	7.90	29.12.11		27.06.13		19.9													отзван/отзван	Потреб. тов.
ВД БО-8	5,000 R	7.35	13.04.12	17.10.12	11.10.13		23.3													отзван/отзван	Потреб. тов.
ВД-3	5,000 R	7.45	29.02.12		27.02.13		15.9	98.31		5,533	98.30	98.50		9.01	7.48	1.17				отзван/отзван	Потреб. тов.
ВИА АИЖК-1	3,752 R	8.50	15.12.11		15.03.40		340.7				101.40	101.95								/Ba3/	Финансы
Виктория БО-1	2,000 R	8.00	14.02.12		12.																

Рынок рублевых облигаций

Выпуск	Объем, млн	Купон, %	Дата			Месяцев до		Цена	Изм.	Торговый объем, шт	Котировки		Доходность, %			Дюр, лет	Рейтинг F/M/S	Сектор				
			купона	оферты	погаш	офрт	погаш				покупка	продажа	офрт	погаш	текущ							
КОРПОРАТИВНЫЕ РУБЛЕВЫЕ ОБЛИГАЦИИ																						
ВТБ Лизинг-3	3,846 R	6.90	13.12.11	11.09.13	07.06.16	22.4	55.2				98.00					BBB/BBB	Финансы					
ВТБ Лизинг-4	3,846 R	6.65	13.12.11	13.03.13	07.06.16	16.4	55.2				99.00	99.60				BBB/BBB	Финансы					
ВТБ Лизинг-7	4,231 R	6.85	07.12.11	09.12.11	30.11.16	1.2	61.0				100.00					BBB/BBB	Финансы					
ВТБ Лизинг-8	4,615 R	7.05	08.11.11	08.02.12	01.08.17	3.3	69.0									BBB/BBB	Финансы					
ВТБ Лизинг-9	4,615 R	7.00	09.11.11		02.08.17		69.1									BBB/BBB	Финансы					
ВТБ-5	15,000 R	7.40	19.01.12		17.10.13		23.5	99.02	(0.26)	442	99.50	100.18		8.18	7.45	1.70	BBB/Baa1/BBB	Финансы				
ВТБ-6	15,000 R	7.20	11.01.12	13.07.12	06.07.16	8.4	56.2	100.26	(0.14)	123,991	100.30	100.40	6.98		7.15	0.64	BBB/Baa1/BBB	Финансы				
ВЭБ Лизинг-01	5,000 R	8.50	12.01.12	14.07.15	02.07.20	44.4	104.1										BBB/BBB	Финансы				
ВЭБ Лизинг-03	5,000 R	7.50	13.04.12	16.04.14	02.04.21	29.5	113.1	99.20	(0.01)	1	90.00	99.20	8.02		7.53	2.10	BBB/BBB	Финансы				
ВЭБ Лизинг-04	5,000 R	8.60	13.04.12	13.04.16	02.04.21	53.4	113.1	97.21	(1.30)	2,994	96.33	98.70	9.60		8.81	3.43	BBB/BBB	Финансы				
ВЭБ Лизинг-05	5,000 R	8.60	13.04.12	13.04.16	02.04.21	53.4	113.1	98.25	(0.25)	1	95.08	98.25	9.29		8.72	3.44	BBB/BBB	Финансы				
ВЭБ Лизинг-08	5,000 R	8.80	01.05.12	31.10.14	19.10.21	36.0	119.7	100.00		5,000,000			9.00		8.80	2.47	BBB/BBB	Финансы				
ВЭБ-06	10,000 R	7.90	24.04.12	21.10.17	13.10.20	71.7	107.5	98.94	0.93	100,008	94.50	98.97	8.29		7.97	4.48	BBB/Baa1/BBB	Финансы				
ВЭБ-08	15,000 R	6.90	24.04.12	24.10.13	13.10.20	23.8	107.5	99.17	0.55	250,001	98.19	99.50	7.49		6.95	1.75	BBB/Baa1/BBB	Финансы				
ВЭБ-09	15,000 R	7.90	29.03.12	25.03.16	18.03.21	52.8	112.6	97.71	0.81	507,919	96.39	97.50	8.71		8.03	3.46	BBB/Baa1/BBB	Финансы				
ВЭБ-10	15,000 R	8.50	03.04.12	29.09.16	21.09.21	59.0	118.8										BBB/Baa1/BBB	Финансы				
ГазпрНефть БО-5	10,000 R	7.15	10.04.12		09.04.13		17.3	100.20	0.10	298,001	100.00			7.12	7.11	1.30	/Baa3/BBB-	Нефть и газ				
ГазпрНефть БО-6	10,000 R	7.15	10.04.12		09.04.13		17.3				95.00	101.00					/Baa3/BBB-	Нефть и газ				
ГазпрНефть-03	8,000 R	14.75	17.01.12	23.07.12	12.07.16	8.7	56.4				105.05	105.99					/Baa3/BBB-	Нефть и газ				
ГазпрНефть-04	10,000 R	8.20	17.04.12	16.04.18	09.04.19	77.5	89.3	98.25		166,095	98.00	99.99	8.74		8.32	4.69	/Baa3/BBB-	Нефть и газ				
ГазпрНефть-08	10,000 R	8.50	07.02.12		02.02.16		51.1	100.14	(0.11)	117,936	98.80	100.09		8.63	8.33	3.31	/Baa3/BBB-	Нефть и газ				
ГазпрНефть-09	10,000 R	8.50	07.02.12	08.02.16	26.01.21	51.3	110.9	100.10		2	95.00	100.10	8.65		8.33	3.31	/Baa3/BBB-	Нефть и газ				
ГазпрНефть-10	10,000 R	8.90	07.02.12	05.02.18	26.01.21	75.2	110.9	99.00		89,002	98.10	102.00	9.32		8.81	4.41	/Baa3/BBB-	Нефть и газ				
Газпром-09	5,000 R	7.23	15.02.12		12.02.14		27.4				90.10	102.90					BBB/Baa1/BBB	Нефть и газ				
Газпром-11	5,000 R	13.75	27.12.11		24.06.14		31.8	115.15	(0.33)	2,895	115.15	115.50		7.47	11.47	2.09	BBB/Baa1/BBB	Нефть и газ				
Газпром-13	10,000 R	13.12	27.12.11		26.06.12		7.8	104.61	0.08	1,955	104.56	104.75		5.87	12.02	0.59	BBB/Baa1/BBB	Нефть и газ				
ГГЭС-1	1,500 R	8.00	21.12.11		20.06.12		7.6				92.10	100.50						BBB/Baa1/BBB	Электроэнерг.			
ГГЭС-2	1,500 R	12.00	24.04.12		23.04.13		17.7				93.00	104.00							Электроэнерг.			
ГлавнаяДорога-3	8,000 R	5.00	21.11.11		30.10.28		204.1				95.00								Строительство			
Глобэкс БО-1	5,000 R	8.30	16.02.12		16.02.13		15.6				97.00	100.50							BB/BB-	Финансы		
Глобэкс БО-2	5,000 R	8.10	22.01.12	25.01.12	22.07.13	2.8	20.7					100.70							BB/BB-	Финансы		
Глобэкс БО-3	3,000 R	8.10	08.12.11	13.06.12	08.12.13	7.4	25.2					100.50							BB/BB-	Финансы		
Глобэкс БО-4	3,000 R	6.95	01.02.12	03.08.12	01.08.14	9.1	33.0												BB/BB-	Финансы		
Глобэкс БО-5	2,000 R	8.10	08.12.11	13.06.12	08.12.13	7.4	25.2					100.00							BB/BB-	Финансы		
Глобэкс БО-6	2,000 R	6.95	01.02.12	03.08.12	01.08.14	9.1	33.0												BB/BB-	Финансы		
ГПБ БО-1	10,000 R	7.75	08.12.11		08.12.13		25.2	100.00	0.00	1		100.00		7.89	7.52	1.78	/Baa3/BB+	Финансы				
ГПБ БО-2	10,000 R	6.75	18.01.12	23.07.13	18.07.14	20.7	32.5				97.50	99.40							/Baa3/BB+	Финансы		
ГПБ Ипотека	879 R	8.00	29.12.11		29.12.36		302.1	100.45		2	99.90	100.45		8.20	7.91	10.13				Финансы		
ГПБ Ипотека2-1	3,934 R	7.50	25.11.11		25.06.41		356.0													Финансы		
ГПБ-2	5,000 R	6.54	23.11.11		20.11.13		24.7													/Baa3/BB+	Финансы	
ГПБ-4	20,000 R	6.85	17.11.11		15.11.12		12.5													/Baa3/BB+	Финансы	
ГПБ-5	20,000 R	6.85	24.11.11		22.11.12		12.7													/Baa3/BB+	Финансы	
ГСС БО-1	3,000 R	8.25	23.12.11	27.12.11	20.12.13	1.8	25.6	100.00	(0.20)	4,951	100.00	100.24	8.30		8.01	0.13	BB//		Машиностр. и пр.			
ГСС БО-2	3,000 R	7.50	24.04.12	25.04.12	22.04.14	5.8	29.7	99.52	(0.48)	60,000	87.00		8.72		7.53	0.44	BB//		Машиностр. и пр.			
ГСС БО-3	3,000 R	8.25	24.04.12	24.04.13	22.04.14	17.8	29.7	99.70		2	98.91	99.70	8.65		8.26	1.31	BB//		Машиностр. и пр.			
ГСС-1	5,000 R	7.00	22.03.12		26.03.17		64.8					99.99								BB//	Машиностр. и пр.	
ДВТК-1	5,000 R	7.75	09.03.12		08.03.13		16.2													/B3/	Электроэнерг.	
ДВТТ Ф-2	5,000 R	7.75	19.01.12		18.07.13		20.5														Транспорт	
ДВТТ-3	1,050 R	17.00	01.03.12		29.08.13		21.9														Транспорт	
ДельтаКредит-6	5,000 R	7.20	21.12.11	25.06.14	15.06.16	31.8	55.5	96.53	(1.00)	20,000	95.00	97.09	8.89		7.26	2.18	/Baa2/отзван			Финансы		
Держава АКБ-1-об	300 R	10.25	15.02.12	20.08.12	13.08.14	9.6	33.4														Финансы	
ДИПОС-1	2,000 R	6.00	20.12.11	23.12.11	19.06.12	1.7	7.6														МГД	
ДМ Центр-1	1,150 R	8.50	06.12.11		26.05.15		42.8				89.00	94.00									Потреб. усл.	
ЕАБР-3	5,000 R	7.50	01.05.12	03.11.11	25.10.16	0.1	59.8				100.05	100.12									BBB/A3/BBB	Финансы
ЕАБР-4	5,000 R	7.70	14.02.12	13.02.14	06.02.18	27.5	75.3	99.75	0.25	1	97.30	99.75	7.97		7.60	1.95	BBB/A3/BBB			Финансы		
ЕБРР-4	3,000 R	5.14	15.12.11		12.06.14		31.4	100.25		1	100.00	100.70		5.09							Финансы	
ЕБРР-5	5,000 R	6.41	11.01.12		09.04.14		29.3				100.40	100.70									Финансы	
ЕБРР-6	3,500 R	0.01	29.09.12		28.09.18		82.9														Финансы	
ЕБРР-7	3,500 R	0.01	29.09.12		28.09.18		82.9														Финансы	
ЕБРР-9	1,000 R	0.50	16.06.12		15.06.16		55.5														Финансы	
ЕвразХолдинг-1	10,000 R	9.25	23.03.12	26.03.13	13.03.20	16.8	100.4	100.15	(0.53)	150,403	99.60	100.68	9.33		9.15	1.21	BB-/B+			МГД		
ЕвразХолдинг-2	10,000 R	9.95	30.04.12	28.10.15	19.10.20	47.9	107.7	102.60	2.60	300,004	97.02	101.50	9.37		9.70	3.10	BB-/B+			МГД		
ЕвразХолдинг-3	5,000 R	9.25	23.03.12	26.03.13	13.03.20	16.8	100.4	99.90	(0.79)</													

Рынок рублевых облигаций

Выпуск	Объем, млн	Купон, %	Дата			Месяцев до		Цена	Изм.	Торговый объем, шт	Котировки		Доходность, %			Дюр, лет	Рейтинг F/M/S	Сектор
			купона	оферты	погаш	офрт	погаш				покупка	продажа	офрт	погаш	текущ			
КОРПОРАТИВНЫЕ РУБЛЕВЫЕ ОБЛИГАЦИИ																		
ИКС5-1	9,000 R	7.95	03.01.12		01.07.14		32.0				97.00	100.50				/B+	Потреб. усл.	
ИКС5-4	8,000 R	7.75	08.12.11	06.06.14	02.06.16	31.2	55.1	100.38	0.38	2,000	98.00	101.00	7.72	7.49	2.16	/B+	Потреб. усл.	
ИнвТоргБ БО-1	2,000 R	9.60	25.11.11	01.06.12	25.11.13	7.0	24.8					99.98				/B2/	Финансы	
ИнвТоргБ-4	1,500 R	9.00	08.04.12		08.10.12		11.2									/B2/	Финансы	
ИнгБанк-1	5,000 R	7.24	15.01.12		23.07.14		32.7									/Baa1/	Финансы	
Интегра-2	3,000 R	16.75	29.11.11		29.11.11		0.9				99.61	100.75					Нефть и газ	
Интеза-2	3,400 R	11.00	30.11.11		30.11.11		1.0									/Baa3/	Финансы	
Интурист-2	2,000 R	14.00	22.11.11	25.05.12	21.05.13	6.8	18.6	99.13	(0.30)	612	98.84	99.10	16.25	13.29	0.45		Потреб. усл.	
Иркут БО-1	5,000 R	9.25	13.03.12		10.09.13		22.3					101.50				/Ba2/	Машиностр. и пр.	
ИркутЭнерго БО-1	3,000 R	7.60	10.04.12		08.04.14		29.2									/отзван/отзван	Электроненрг.	
ИркутЭнерго-1	5,000 R	15.50	01.12.11		28.11.13		24.9				104.22					/отзван/отзван	Электроненрг.	
ИтераФ-1	5,000 R	8.50	22.11.11		20.11.12		12.7				95.51	100.69					Нефть и газ	
Камаз БО-1	2,000 R	9.00	19.12.11	19.12.12	16.12.13	13.6	25.5				100.00	101.00					Машиностр. и пр.	
Камаз БО-2	3,000 R	8.60	07.02.12		04.02.14		27.2				98.00						Машиностр. и пр.	
Карусель-1	3,000 R	12.00	15.03.12		12.09.13		22.4									/B+	Потреб. усл.	
КаспЭнергия-1	1,000 R	12.50	24.04.12	27.04.12	23.10.12	5.9	11.7				88.00						Нефть и газ	
КВАДРА-1	5,000 R	8.00	01.12.11		31.05.12		7.0										Электроненрг.	
КЕДР БО-1	1,500 R	9.25	28.12.11	09.01.13	28.06.14	14.3	31.9				97.00	97.90					/B2/	Финансы
КИТ ФинансКап-2	4,000 R	11.00	13.12.11		10.06.14		31.3										/отзван/отзван	Финансы
Кокс БО-2	5,000 R	8.70	30.11.11		28.05.14		30.9				97.50	98.99					/B2/В	МГД
Кокс-2	5,000 R	12.00	15.03.12		15.03.12		4.4				100.75	102.00					/B2/В	МГД
Комос БО-1	1,500 R	11.00	19.01.12		17.07.14		32.5				93.00	99.99						Сельск. хоз.
Копейка БО-1	3,000 R	9.50	24.01.12	30.07.12	23.07.13	8.9	20.7	99.81	0.00	2,570	99.80	100.50	10.13	9.50	0.65	/B+	Потреб. усл.	
Копейка БО-2	3,000 R	9.00	03.01.12		01.10.13		23.0				97.37	100.00				/B+	Потреб. усл.	
Копейка-2	4,000 R	16.50	16.11.11		15.02.12		3.5				102.04	102.36				/B+	Потреб. усл.	
Копейка-3	4,000 R	9.80	16.11.11		15.02.12		3.5				100.11	100.57				/B+	Потреб. усл.	
КрайИнвБ БО-1	1,500 R	9.25	19.04.12	23.10.12	19.04.14	11.7	29.6	96.90	(0.50)	1	96.90	97.70	13.15	9.51	0.83	V+/B	Финансы	
КредЕврБ БО-1	5,000 R	8.10	27.04.12		27.04.14		29.9				95.00	100.00				BB-/Ba3/	Финансы	
КредЕврБ-6	4,000 R	8.30	21.02.12	22.08.12	18.02.14	9.7	27.6	99.01	(0.36)	39,999	98.90	99.34	9.81	8.25	0.72	BB-/Ba3/	Финансы	
КузбассЭнерго-1	10,000 R	8.05	26.12.11	25.06.14	14.06.21	31.8	115.5										Электроненрг.	
КузбассЭнерго-2	5,000 R	8.70	26.04.12	26.04.16	15.04.21	53.9	113.5				94.00	99.00					Электроненрг.	
Куйбышевзавот-4	2,000 R	8.60	12.04.12	21.04.14	07.04.16	29.7	53.2				94.88	95.59					Хим. пром.	
ЛенСпецСМУ БО-2	1,800 R	14.50	24.11.11		23.05.13		18.7	106.00	(0.06)	8	100.05	106.00	8.03	13.34	0.82	/B	Строительство	
ЛенСпецСМУ-1	1,200 R	16.00	13.12.11		07.12.12		13.2				103.50	103.70				/B	Строительство	
ЛенЭнерго-2	3,000 R	8.54	27.01.12		27.01.12		2.9				100.07	101.90				/Ba2/	Электроненрг.	
ЛенЭнерго-3	3,000 R	8.02	18.04.12		18.04.12		5.6				100.25	100.90				/Ba2/	Электроненрг.	
ЛОКО Банк БО-1	2,500 R	8.50	09.02.12	14.02.12	06.02.14	3.5	27.2	99.63	(0.02)	279,851	99.51	100.10	10.05	8.37	0.25	V+/B2/	Финансы	
ЛОКО Банк-5	2,500 R	8.10	26.01.12	02.08.12	23.07.15	9.0	44.7	98.83	(0.68)	70,000	97.00		9.99	8.02	0.65	V+/B2/	Финансы	
ЛСР БО-1	1,500 R	10.50	27.12.11	02.07.12	25.06.13	8.0	19.8				100.11	101.00				V/B2/	Строительство	
ЛСР БО-2	2,000 R	10.00	13.03.12		10.09.13		22.3	99.50		157	99.50	100.00	10.55	9.92	1.56	V/B2/	Строительство	
ЛСР БО-3	2,000 R	9.50	22.03.12		20.03.14		28.6	96.97	0.17	172	96.50	96.90	11.27	9.69	1.94	V/B2/	Строительство	
ЛСР БО-5	2,000 R	8.47	26.01.12		24.07.14		32.7									V/B2/	Строительство	
ЛСР-2	5,000 R	9.80	02.02.12	05.02.13	01.08.13	15.2	21.0	100.00		13,002	98.52	99.90	10.01	9.57	1.08	V/B2/	Строительство	
Лукойл БО-1	5,000 R	13.35	06.02.12		06.08.12		9.2	104.55	(0.35)	2	104.56	105.15	7.22	12.40	0.68	BBB-/Baa2/BBB-	Нефть и газ	
Лукойл БО-2	5,000 R	13.35	06.02.12		06.08.12		9.2				104.55	105.15				BBB-/Baa2/BBB-	Нефть и газ	
Лукойл БО-3	5,000 R	13.35	06.02.12		06.08.12		9.2	104.95	(0.10)	25,025	104.50	105.15	6.68	12.35	0.69	BBB-/Baa2/BBB-	Нефть и газ	
Лукойл БО-4	5,000 R	13.35	06.02.12		06.08.12		9.2	104.50	(0.55)	1	104.51	105.45	7.28	12.41	0.68	BBB-/Baa2/BBB-	Нефть и газ	
Лукойл БО-5	5,000 R	13.35	06.02.12		06.08.12		9.2	105.15	0.10	1,740	104.80	105.15	6.41	12.33	0.69	BBB-/Baa2/BBB-	Нефть и газ	
Лукойл БО-6	5,000 R	9.20	15.12.11		13.12.12		13.4	102.35		185,280	101.50	102.55	7.09	8.69	0.98	BBB-/Baa2/BBB-	Нефть и газ	
Лукойл БО-7	5,000 R	9.20	15.12.11		13.12.12		13.4	102.35	(0.65)	60,000	95.00	102.94	7.09	8.69	0.98	BBB-/Baa2/BBB-	Нефть и газ	
Лукойл-3	8,000 R	7.10	08.12.11		08.12.11		1.2	100.18	(0.03)	354	100.16	100.20	5.29	6.89	0.10	BBB-/Baa2/BBB-	Нефть и газ	
Лукойл-4	6,000 R	7.40	08.12.11		05.12.13		25.2	96.12	(4.38)	1	96.11	101.25	9.70	7.47	1.75	BBB-/Baa2/BBB-	Нефть и газ	
М Инд-2	1,500 R	10.75	11.01.12		10.07.13		20.3	19.02	(6.52)	1	22.40	29.80	225.28	48.23	0.39		Строительство	
Магнит БО-1	1,000 R	8.25	12.03.12		09.09.13		22.3	99.50	0.00	5,000	97.50	100.60	8.72	8.20	1.60		Потреб. усл.	
Магнит БО-2	1,000 R	8.25	12.03.12		09.09.13		22.3				97.50						Потреб. усл.	
Магнит БО-3	1,500 R	8.25	12.03.12		09.09.13		22.3				97.50	100.60					Потреб. усл.	
Магнит БО-4	2,000 R	8.25	12.03.12		09.09.13		22.3				97.50	100.60					Потреб. усл.	
Магнит БО-5	5,000 R	8.00	02.03.12		28.02.14		27.9				90.00	100.00					Потреб. усл.	
Магнит БО-6	5,000 R	7.75	24.04.12		22.04.14		29.7				95.00	98.00					Потреб. усл.	
Магнит-2	5,000 R	8.20	23.03.12		23.03.12		4.7				100.01	100.39					Потреб. усл.	
Макромир-1	1,000 R		28.02.12		26.02.13		15.9										Строительство	
МастерБанк-3	720 R	8.00	30.11.11		30.11.11		1.0										отзван//	Финансы
МБПП-2	3,000 R	7.00	29.12.11		28.03.13		16.9	100.00	0.00	200,001			7.18	6.96	1.25		V+/B1/	Финансы
МБПП-3	3,000 R	8.25	24.01.12		23.04.13		17.7										V+/B1/	Финансы
МБПП-4	5,000 R	6.00	01.03.12	05.03.12	27.02.14	4.1	27.9					100.10					V+/B1/	Финансы
МБПП-5	5,000 R	8.25	15.12.11	19.12.11	12.06.14	1.6	31.4				100.05	100.28					V+/B1/	Финансы
МДМ Банк БО-1	5,000 R	12.75	01.12.11		29.11.12		13.0				103.60	104.50					BB/Ba2/B+	Финансы
МДМ Банк БО-2	5,000 R	8.15	23.03.12		21.03.14		28.6				100.00	101.50					BB/Ba2/B+	Финансы
МДМ Банк-7	5,000 R	11.75	19.01.12		19.07.12		8.6				102.01	1						

Рынок рублевых облигаций

Выпуск	Объем, млн	Купон, %	Дата			Месяцев до		Цена	Изм.	Торговый объем, шт	Котировки		Доходность, %			Дюр, лет	Рейтинг F/M/S	Сектор	
			кулона	оферты	погаш	офрт	погаш				покупка	продажа	офрт	погаш	текущ				
КОРПОРАТИВНЫЕ РУБЛЕВЫЕ ОБЛИГАЦИИ																			
Мечел-16	5,000 R	8.25	21.02.12	20.02.14	09.02.21	27.7	111.4	97.06	0.26	100,009	95.00	97.00	9.93	8.36	1.92	/B1/	МГД		
Мечел-17	5,000 R	8.40	08.12.11	06.06.16	27.05.21	55.2	114.9	98.58		252,911	96.60	97.49	8.97	8.24	3.46	/B1/	МГД		
Мечел-18	5,000 R	8.40	08.12.11	06.06.16	27.05.21	55.2	114.9	99.13		80,005	96.60	97.50	8.82	8.20	3.47	/B1/	МГД		
Мечел-19	5,000 R	8.40	13.12.11	09.06.16	01.06.21	55.3	115.1	99.91		290,008	88.01	99.30	8.60	8.14	3.49	/B1/	МГД		
МИА-1	220 R	10.00	25.12.11		20.09.12						98.01	102.99				/Ba2/	Финансы		
МИА-3	1,500 R	7.25	24.11.11		23.02.12											/Ba2/	Финансы		
МИА-4	2,000 R	7.35	05.01.12	18.10.12	01.10.15	11.6	47.0									/Ba2/	Финансы		
МИА-5	2,000 R	7.90	19.01.12	25.07.13	17.07.14	20.8	32.5									/Ba2/	Финансы		
Микоян-2	2,000 R	13.50	09.02.12	24.02.12	07.02.13	3.8	15.3				101.00	102.00					Потреб. тов.		
Миракс-4	1,483 R	17.00	17.12.11		17.09.12						30.00	39.76					отзван/отзван/	Строительство	
Мираторг БО-1	3,000 R	8.75	31.01.12	17.07.14	29.07.14	32.5	32.9											Потреб. тов.	
Мираторг-1	2,500 R	6.00	02.02.12		02.08.12						98.58	99.99						Потреб. тов.	
МКБ БО-1	3,000 R	8.50	22.02.12	01.03.13	22.02.14	16.0	27.7				95.50	99.83						В+/B1/	
МКБ БО-4	5,000 R	8.00	15.04.12	19.10.12	15.04.14	11.6	29.5	97.63	(0.07)	2,400	96.01	97.65	10.95	8.16	0.84			В+/B1/	
МКБ БО-5	5,000 R	9.20	23.12.11		23.06.14			93.79	(0.95)	120	93.50	94.25		12.36	9.48	2.06			В+/B1/
МКБ-5	2,000 R	7.40	25.04.12		25.04.12							100.00							В+/B1/
МКБ-6	2,000 R	9.40	07.02.12		07.08.12						97.00	100.50							В+/B1/
МКБ-7	2,000 R	9.76	17.01.12		14.07.15							100.50							В+/B1/
МКБ-8	3,000 R	9.00	11.04.12		08.04.15						99.00	100.00							В+/B1/
ММК БО-1	5,000 R	6.90	17.11.11		15.11.12						95.00								ВВ+/Ba3/отзван
ММК БО-2	10,000 R	9.70	14.12.11	16.12.11	12.12.12	1.5	13.4	100.41	0.01	85,000	100.39	100.49	6.13	9.32	0.11				ВВ+/Ba3/отзван
ММК БО-3	5,000 R	6.47	22.03.12	26.03.12	19.09.13	4.8	22.6				99.40	99.90							ВВ+/Ba3/отзван
ММК БО-4	5,000 R	7.65	01.03.12		27.02.14			100.90	0.00	1	90.00	100.90		7.35	7.49	2.00			ВВ+/Ba3/отзван
ММК БО-5	8,000 R	7.65	05.04.12		04.04.13						91.00								ВВ+/Ba3/отзван
ММК БО-6	5,000 R	7.20	12.01.12		10.07.14			96.73	0.98	40,001	95.00	96.50		8.76	7.28	2.24			ВВ+/Ba3/отзван
ММК БО-7	5,000 R	7.25	24.01.12		22.07.14														ВВ+/Ba3/отзван
МОИА-3	4,000 R	7.75	14.12.11		14.06.14														ВВ+/Ba3/отзван
МойБанк-3	1,500 R	10.00	07.02.12		07.08.12						98.60	100.00							/B3/
МойБанк-5	5,000 R	10.00	19.04.12	23.04.12	16.04.15	5.7	41.5												/B3/
Мосмарт-1	2,000 R		12.04.12		12.04.12						1.81								
МособлгазФ-2	1,200 R	9.25	24.12.11		24.06.12			96.92	(0.09)	2,566	96.85	97.48		14.87	9.23	0.54			
Моссельпром-2	1,500 R	12.25	12.04.12	20.04.12	10.04.14	5.6	29.3												
Мострансавто-1	4,200 R	11.80	20.12.11		18.12.12														
Мосэнерго-3	5,000 R	7.65	23.02.12	29.02.12	18.02.16	3.9	51.6	100.44		131,000	100.10	100.50	6.26	7.51	0.29				/отзван
Мосэнерго-4	5,000 R	10.25	02.12.11	06.12.12	28.11.14	13.2	36.9	103.55	0.32	50,371	103.00	103.80	6.90	9.51	0.95				/BB
МОЭК-1	6,000 R	6.35	26.01.12		25.07.13						99.50								ВВ+/BB
МП СаЖД-1-об	2,500 R	8.00	24.11.11		07.05.26														
МРСК Урала-1	1,000 R	8.60	22.11.11		22.05.12														
МРСК Юга-2	6,000 R	8.10	28.02.12		26.08.14			98.61		2	96.00	98.61		8.85	8.10	2.33			
МТС-1	10,000 R	7.00	19.04.12		17.10.13														
МТС-2	10,000 R	7.75	24.04.12		20.10.15			97.50	(0.60)	3,754	97.00	97.50		8.69	7.94	3.20			
МТС-3	10,000 R	8.00	20.12.11	20.06.13	12.06.18	19.6	79.4				99.70	101.50							
МТС-4	15,000 R	7.60	15.05.12		13.05.14			98.38	0.52	2,404	97.01	98.99		8.30	7.46	2.15			
МТС-5	15,000 R	14.25	24.07.12	26.07.12	19.07.16	8.8	56.6	104.04	(1.01)	338,515	104.08	104.90	8.16	13.21	0.67				
МТС-7	10,000 R	8.70	15.11.11		07.11.17			72.3	(0.36)	6	97.50	98.70		9.18	8.47	4.23			
МТС-8	15,000 R	8.15	15.11.11	13.11.15	03.11.20	48.4	108.2	98.60	0.27	50,003	98.00	98.59	8.75	7.96	3.11				
Н Ленск-3	1,000 R	14.00	17.01.12		16.07.13						96.09	99.00							
НацКап БО-3	500 R	8.20	26.12.11		23.06.14						99.25	100.74							
НацКап БО-4	500 R	8.20	26.12.11		23.06.14						99.25	100.74							
НацСтанд-1	1,500 R	10.00	09.03.12	15.03.12	11.03.14	4.4	28.3				99.80	100.25							
НацСтандФ БО-1	2,000 R	10.50	04.11.11		02.05.14														
НИА ВТБ-1	4,634 R	10.50	26.11.11		26.02.39														
НИА ВТБ-2	2,027 R		26.11.11		26.02.39														
НКНХ-4	1,500 R	10.00	26.03.12		26.03.12						98.00								
НЛМК БО-1	5,000 R	9.75	06.12.11		04.12.12			102.65	0.20	189,298	99.95	104.00		7.30	9.15	0.96			
НЛМК БО-5	10,000 R	10.75	01.05.12		30.10.12			103.82		200,000	103.00	103.87		6.84	10.35	0.91			
НЛМК БО-6	10,000 R	7.75	06.03.12		05.03.13			100.80	(0.20)	1	100.30	100.80		7.23	7.60	1.20			
Новатэк БО-1	10,000 R	7.50	27.12.11		25.06.13						95.00	101.50							
Новиком БО-1	3,000 R	8.50	07.01.12	12.07.13	07.07.14	20.4	32.2				98.00	100.00							
Новиком-1	2,000 R	9.00	24.11.11	01.06.12	25.11.13	7.0	24.8			261,038	98.25	99.47							
НОК-3	1,000 R	12.50	28.02.12		26.08.14														
Номос БО-1	5,000 R	7.00	24.02.12	28.02.12	24.02.14	3.9	27.8	99.83	(0.09)	3,700	99.25	100.00	7.65	6.92	0.29				
Номос БО-2	5,000 R	8.00	18.04.12	22.04.13	18.10.14	17.7	35.6	100.03	0.03	800,002	98.80	100.10	8.13	7.97	1.30				
Номос-09	5,000 R	6.25	16.12.11	20.06.12	14.06.13	7.6	19.4	98.90		1,000	98.70	99.20	8.24	6.17	0.56				
Номос-11	5,000 R	7.40	04.01.12	09.07.12	02.07.14	8.3	32.0				99.50	99.87							
Номос-12	5,000 R	8.50	23.02.12	28.08.13	28.08.17	21.9	69.9				99.00	100.00							
НорНикель БО-3	15,000 R	7.00	31.01.12		30.07.13			100.13	0.13	1,160,030	97.82	100.17		7.03	6.87	1.54			
НПК-1	2,400 R	9.25	13.01.12	12.10.12 C	10.07.15	11.4	44.3					101.99							
НПО Сатурн-3	3,500 R	8.50	06.12.11	08.12.11	06.06														

Рынок рублевых облигаций

Выпуск	Объем, млн	Купон, %	Дата			Месяцев до		Цена	Изм.	Торговый объем, шт	Котировки		Доходность, %			Дюр, лет	Рейтинг F/M/S	Сектор		
			купона	оферты	погаш	офрт	погаш				покупка	продажа	офрт	погаш	текуц					
КОРПОРАТИВНЫЕ РУБЛЕВЫЕ ОБЛИГАЦИИ																				
РСХБ-12	5,000 R	7.70	12.01.12	13.07.15	01.07.21	44.4	116.1	98.40	0.23	2	94.59	100.00	8.37	7.64	2.96	BBB-/Baa1/	Финансы			
РСХБ-13	5,000 R	7.70	13.01.12	14.07.15	02.07.21	44.4	116.1	96.00	(2.00)	50,001	90.01	100.00	9.19	7.83	2.93	BBB-/Baa1/	Финансы			
РСХБ-14	10,000 R	7.70	10.01.12	08.07.15	29.06.21	44.2	116.0	97.90	(0.05)	140,504	92.50	97.50	8.54	7.68	2.94	BBB-/Baa1/	Финансы			
РТК Лизинг БО-1	1,050 R	11.50	07.02.12		06.08.13						97.15	98.69					Финансы			
РУСАЛ Братск-7	15,000 R	8.30	01.03.12	03.03.14	22.02.18	28.0	75.8	95.55	0.37	2	94.56	95.55	10.77	8.56	1.92		МГД			
РУСАЛ Братск-8	15,000 R	8.50	16.04.12	15.04.15	05.04.21	41.5	113.2	94.22	(0.72)	917,585	96.00	96.18	10.82	8.99	2.74		МГД			
РусГидро-01	10,000 R	8.00	23.04.12	22.04.16	12.04.21	53.7	113.4	97.97	(0.52)	806,043	96.02	97.99	8.74	8.15	3.52	BB+/отзван/BB+	Электроэнерг.			
РусГидро-02	10,000 R	8.00	23.04.12	22.04.16	12.04.21	53.7	113.4	97.97	0.45	402,001	96.50	97.99	8.74	8.15	3.52	BB+/отзван/BB+	Электроэнерг.			
РусскиеМасла-2	1,000 R	1.00	29.03.12		29.03.12						98.02	99.97					Потреб. тов.			
РусскоеМоре-1	2,000 R	12.00	15.12.11		14.06.12												Потреб. тов.			
РусСтанд-8	5,000 R	7.75	13.04.12		13.04.12			99.65	0.06	12,350	99.50	99.65		8.73	7.75	0.41	B+/Baa3/B+	Финансы		
РусфинБ БО-01	4,000 R	7.15	04.01.12	09.07.13	04.07.14	20.3	32.1				98.00						/Baa3/отзван/	Финансы		
РусфинБ-08	2,000 R	7.70	19.03.12	24.09.12	14.09.15	10.8	46.5					99.95					/Baa3/отзван/	Финансы		
РусфинБ-09	2,000 R	7.70	20.03.12	25.09.12	15.09.15	10.8	46.5					100.00					/Baa3/отзван/	Финансы		
РусфинБ-10	2,000 R	7.90	15.11.11	19.11.13	10.11.15	24.6	48.3										/Baa3/отзван/	Финансы		
РусфинБ-11	2,000 R	7.90	16.11.11	20.11.13	11.11.15	24.7	48.4					100.00					/Baa3/отзван/	Финансы		
Сахатрифт-2	2,500 R	12.20	27.01.12		26.07.13						98.02	101.10						Нефть и газ		
Северсталь БО-1	15,000 R	7.50	20.03.12		18.09.12			100.21	(0.23)	22	100.01	100.40		7.37	7.42	0.80	BB-/Baa2/BB	МГД		
Северсталь БО-2	10,000 R	9.75	17.02.12		15.02.13			103.00	(0.43)	10	102.71	102.90		7.39	9.29	1.14	BB-/Baa2/BB	МГД		
Северсталь БО-4	5,000 R	9.75	17.02.12		15.02.13						102.71	102.90					BB-/Baa2/BB	МГД		
Севкаб-3	1,500 R	10.50	27.12.11		27.03.12													Машиностр. и пр.		
СенаторУК-1	1,500 R	10.00	18.11.11		18.05.12													Строительство		
СЗКК-3	5,000 R	11.15	20.04.12	09.10.20 C	26.09.31	107.3	239.0											Строительство		
СЗКК-4	5,000 R	11.15	20.04.12	09.10.20 C	26.09.31	107.3	239.0											Строительство		
СибирьАвиа-1	2,300 R	18.00	17.01.12		17.07.12			103.00		1	103.00	104.00		13.77	16.64	0.59		Транспорт		
СибМетИнв-1	10,000 R	13.50	19.04.12	20.10.14	10.10.19	35.6	95.3	105.35	(5.03)	474,105	107.26	109.95	11.64	12.76	2.27	BB-/B+/	МГД			
СибМетИнв-2	10,000 R	13.50	19.04.12	20.10.14	10.10.19	35.6	95.3	110.19	0.12	48,900	109.00	110.14	9.69	12.20	2.32	BB-/B+/	МГД			
СИБУР Х-1	1,500 R	10.47	03.11.11		01.11.12													BB-/Baa2/	Хим. пром.	
СИБУР Х-3	30,000 R	9.25	16.03.12	21.03.12	13.03.15	4.6	40.4											BB-/Baa2/	Хим. пром.	
СИБУР Х-4	30,000 R	7.30	16.03.12	17.09.12	13.03.15	10.6	40.4											BB-/Baa2/	Хим. пром.	
СИБУР Х-5	30,000 R	8.00	16.03.12	18.03.13	13.03.15	16.5	40.4											BB-/Baa2/	Хим. пром.	
Синергия БО-1	3,000 R	9.75	05.04.12	06.10.12	03.10.13	11.2	23.1				99.01	101.25						B//	Потреб. тов.	
Синергия-3	2,500 R	8.00	20.02.12		18.08.14													B//	Потреб. тов.	
СистемаАФК-1	6,000 R	9.75	08.03.12		07.03.13						102.00	102.90						BB-/Baa3/BB	Телеком	
СистемаАФК-2	20,000 R	14.75	14.02.12	17.08.12	12.08.14	9.5	33.4	105.40	(0.17)	3	105.40	105.95	7.65	13.59	0.70			BB-/Baa3/BB	Телеком	
СистемаАФК-3	19,000 R	12.50	01.12.11	04.12.12	24.11.16	13.1	60.8	104.10	(1.10)	315	104.45	105.00	8.61	11.44	0.92			BB-/Baa3/BB	Телеком	
СистемаАФК-4	13,500 R	7.65	20.03.12		15.03.16						90.00	102.00						BB-/Baa3/BB	Телеком	
СистемаГалс-1	3,000 R	8.50	10.04.12		08.04.14													отзван/отзван/	Строительство	
СистемаГалс-2	2,000 R	8.50	17.04.12		15.04.14													отзван/отзван/	Строительство	
Ситроникс БО-1	2,000 R	11.75	20.12.11	25.06.12	18.06.13	7.8	19.6				99.01	99.90						B-/B3/	Технологии	
Ситроникс БО-2	3,000 R	10.75	09.04.12	15.10.12	07.10.13	11.5	23.2	98.00	(0.19)	539	97.91	98.00	13.49	10.90	0.80			B-/B3/	Технологии	
СКБ Б БО-3	3,000 R	9.15	29.11.11	04.06.12	26.11.13	7.1	24.9	99.85	0.15	475,001	99.50	99.89	9.62	8.82	0.50			B-/B1/	Финансы	
СКБ Б БО-4	2,000 R	9.80	07.12.11	12.12.11	05.06.13	1.3	19.1				100.05	100.45						B-/B1/	Финансы	
СКБ Б БО-5	2,000 R	8.25	12.04.12	16.10.12	10.04.14	11.5	29.3				97.41	97.98						B-/B1/	Финансы	
СКБ Б БО-6	2,000 R	8.50	10.01.12	12.07.13	08.07.14	20.4	32.2	99.97	0.56	150,000	96.00	99.90	8.69	8.29	1.44			B-/B1/	Финансы	
Соллерс БО-2	2,000 R	13.00	02.11.11	07.05.12	01.05.13	6.2	18.0												Машиностр. и пр.	
Соллерс-2	3,000 R	12.50	18.01.12		17.07.13			101.49	(0.05)	4,962	101.45	101.95		11.82	11.90	1.38			Машиностр. и пр.	
СПКазань-3	1,000 R	14.00	10.11.11	17.05.12	08.05.14	6.5	30.2												Потреб. усл.	
СтрКред БО-1	1,000 R	9.90	28.01.12	28.07.12	28.07.14	8.9	32.9											/B3/	Финансы	
СтрКред БО-2	1,000 R	9.90	28.01.12	28.07.12	28.07.14	8.9	32.9											/B3/	Финансы	
СтрТрансГаз-2	5,000 R	8.49	13.01.12		13.07.12			96.69	0.10	1,310	96.30	96.85		14.02	8.56	0.59			Строительство	
СтрТрансГаз-3	5,000 R	8.50	12.04.12		11.04.13						93.88	95.00							Строительство	
СУ155-3	3,000 R	12.70	15.02.12		15.02.12			94.71	(0.12)	1,194	94.60	95.10		35.49	13.05	0.21			Строительство	
СудострБ БО-01	2,000 R	9.75	03.03.12	07.03.12	03.03.14	4.2	28.0	98.63	0.10	50	97.65	98.65	14.43	9.73	0.29			/B3/	Финансы	
СудострБ-3	1,500 R	10.00	05.03.12		03.09.12						99.00	105.00						/B3/	Финансы	
СудострБ-4	1,500 R	10.00	10.04.12	13.04.12	08.10.13	5.4	23.2	98.50	0.01	2,529	98.50	98.90	14.04	10.09	0.39			/B3/	Финансы	
СУЭК Финанс-1	10,000 R	9.35	06.01.12	10.07.13	26.06.20	20.3	103.9	101.60	(0.20)	70,431	101.35	101.70	8.47	8.94	1.43			/Baa3/	МГД	
СэтлГрупп-1	1,000 R	11.70	15.11.11		15.05.12						98.85	99.25							Строительство	
Татнефть БО-1	5,000 R	7.25	23.03.12		20.09.13						98.80	101.00							BB-/Baa2/отзван	Нефть и газ
Таттелеком-2	1,500 R	8.25	03.11.11		01.11.12														BB-//	Телеком
ТатфондБ БО-1	2,000 R	9.50	29.12.11	05.07.12	26.12.13	8.1	25.8				97.00	99.95						/B2/	Финансы	
ТатфондБ БО-2	2,000 R	8.75	19.04.12	25.10.12	17.04.14	11.8	29.5	99.43	(0.29)	24,501	96.00	99.42	9.60	8.77	0.86			/B2/	Финансы	
ТатфондБ-5	2,000 R	8.50	21.03.12		21.03.12			100.00	0.00	200,002	99.32	100.50		8.64	8.42	0.36			/B2/	Финансы
ТатфондБ-6	2,000 R	8.75	28.02.12	05.03.12	26.02.13	4.1	15.9				99.00	100.00							/B2/	Финансы

Рынок рублевых облигаций

Выпуск	Объем, млн	Купон, %	Дата			Месяцев до		Цена	Изм.	Торговый объем, шт	Котировки		Доходность, %			Дюр, лет	Рейтинг F/M/S	Сектор
			кулона	оферты	погаш	офрт	погаш				покупка	продажа	офрт	погаш	текуц			
КОРПОРАТИВНЫЕ РУБЛЕВЫЕ ОБЛИГАЦИИ																		
ТКС-2	1,800 R	8.15	20.03.12	24.09.12	15.03.16	10.8	52.5				98.00	100.33				/B1/	Финансы	
ТКС Б БО-1	1,600 R	14.22	23.03.12		20.09.13		22.7				98.05	101.89				B/B2/	Финансы	
ТКС Б БО-2	1,500 R	16.50	29.11.11	01.12.11	26.11.13	1.0	24.9	100.29	(0.10)	918	100.16	100.40	12.53	15.38	0.07	B/B2/	Финансы	
ТКС Б БО-3	1,500 R	14.00	21.02.12	22.08.12	18.02.14	9.7	27.6	99.29	0.20	104	99.02	99.29	15.44	13.73	0.67	B/B2/	Финансы	
ТКС Б-2	1,400 R	20.00	26.01.12		28.07.13		20.9	109.00	0.05	3	108.12	108.98		14.42	17.50	1.31	B/B2/	Финансы
ТМК БО-1	5,000 R	8.85	24.04.12		22.10.13		23.7	99.25	(0.25)	20,003	98.06	100.00		9.49	8.90	1.69	/B1/B+	МГД
ТрансАэро-1	3,000 R	11.85	25.04.12	03.05.12	23.10.13	6.0	23.7	100.46	(0.04)	2,298	100.35	100.49	11.13	11.77	0.43		Транспорт	
ТрансКонт-1	3,000 R	9.50	28.02.12		26.02.13		15.9				102.00	102.51				BB+/Ba3/	Транспорт	
ТрансКонт-2	3,000 R	8.80	08.12.11		04.06.15		43.1				99.90	100.40				BB+/Ba3/	Транспорт	
ТрансКредБ БО-1	5,000 R	7.80	17.11.11		17.11.13		24.6				98.60	100.00				/Ba1/BV+	Финансы	
ТрансКредБ-2	3,000 R	6.90	13.12.11		12.06.12		7.4				99.81					/Ba1/BV+	Финансы	
ТрансКредБ-5	3,000 R	7.90	10.02.12		12.08.13		21.4				99.40	100.00				/Ba1/BV+	Финансы	
ТрансКредБ-6	4,000 R	8.25	19.04.12		17.04.14		29.5				98.90	101.00				/Ba1/BV+	Финансы	
ТрансКредФ-1	1,500 R	12.00	12.12.11		11.06.12		7.3										Финансы	
ТрансКредФ-2	1,500 R	12.00	03.11.11		01.11.12		12.0										Финансы	
ТрансМашХ БО-1	3,000 R	6.50	26.01.12		23.01.14		26.8										Машиностр. и пр.	
Транснефть-1	35,000 R	10.00	21.05.12	20.05.15	13.05.19	42.6	90.4				97.14	111.00				/Baa1/BBB	Нефть и газ	
Транснефть-2	35,000 R	9.75	09.10.12	08.10.15	01.10.19	47.2	95.0			7,000	103.15			9.15	3.18	/Baa1/BBB	Нефть и газ	
Транснефть-3	65,000 R	10.15	26.09.12	26.09.15	18.09.19	46.8	94.6	110.00	(0.68)	505,000	109.85	110.40	7.11			/Baa1/BBB	Нефть и газ	
ТрансФинМ БО-12	500 R	8.50	29.02.12		27.08.14		33.9										Финансы	
ТрансФинМ БО-13	500 R	8.50	29.02.12		27.08.14		33.9										Финансы	
ТрансФинМ-02	1,500 R	10.75	10.02.12		10.08.12		9.3										Финансы	
ТрансФинМ-03	1,500 R	8.50	12.01.12		10.07.14		32.3	100.00		17,000				8.67	8.29	2.21	Финансы	
ТрансФинМ-04	350 R	11.00	07.12.11	16.12.11	03.12.14	1.5	37.1										Финансы	
ТрансФинМ-05	350 R	11.00	07.12.11	16.12.11	03.12.14	1.5	37.1										Финансы	
ТрансФинМ-06	500 R	11.00	07.12.11	16.12.11	03.12.14	1.5	37.1										Финансы	
ТрансФинМ-07	500 R	11.00	07.12.11	16.12.11	03.12.14	1.5	37.1										Финансы	
ТрансФинМ-08	380 R	11.00	08.12.11	19.12.11	03.12.15	1.6	49.1										Финансы	
ТрансФинМ-09	380 R	11.00	08.12.11	19.12.11	03.12.15	1.6	49.1										Финансы	
ТрансФинМ-10	500 R	11.00	08.12.11	19.12.11	03.12.15	1.6	49.1										Финансы	
ТрансФинМ-11	500 R	11.00	08.12.11	19.12.11	03.12.15	1.6	49.1										Финансы	
ТрансФинМ-15	1,000 R	8.50	27.02.12	22.08.16	16.08.21	57.7	117.6										Финансы	
ТюменьЭнерго-2	2,700 R	8.70	29.03.12		29.03.12		4.9	100.95		834	100.02	100.95		6.38	8.55	0.38		Электроэнерг.
УБРИР-2	2,000 R	9.50	29.04.12	05.11.12	01.05.14	12.2	30.0				96.52	98.89					/отзван/В-	Финансы
УМП-3	3,000 R	10.00	15.12.11		14.06.12		7.4				97.53	100.62						Машиностр. и пр.
УралВагонЗ-1	3,000 R	9.25	15.12.11	16.12.12	07.12.17	13.5	73.2	99.09	0.22	1	98.03	99.09	10.37	9.02	0.95		Машиностр. и пр.	
УралВагонЗ-2	3,000 R	8.95	28.02.12	30.08.13	20.02.18	22.0	75.7	99.00	1.03	322,000	98.95	99.00	9.78	8.90	1.55		Машиностр. и пр.	
Уралкалий БО-1	50,000 R	8.25	20.02.12		17.02.14		27.6											Хим. пром.
Уралсиб ЛК БО-1	1,667 R	9.50	02.12.11		28.02.14		27.9				99.00	100.43					BB-/I	Финансы
Уралсиб ЛК БО-3	2,000 R	9.50	31.01.12		29.10.13		23.9	99.56		1,089	99.55	100.00		10.30	9.54	0.96	BB-/I	Финансы
Уралсиб ЛК БО-4	2,750 R	8.50	05.01.12		03.07.14		32.1	98.95	(0.45)	1,000	98.70	99.40		9.64	8.54	1.21	BB-/I	Финансы
Уралсиб ЛК-3	1,500 R	16.50	23.02.12		23.02.12		3.7				102.50	103.25					BB-/I	Финансы
Уралсиб ЛК-4	2,000 R	16.50	19.01.12		19.01.12		2.6				101.76	102.30					BB-/I	Финансы
Уралсиб ЛК-5	3,000 R	8.50	19.01.12		19.01.12		2.6	100.10	0.00	1,675	100.09	100.39		8.09	8.29	0.20	BB-/I	Финансы
УралЭлМедь-1	3,000 R	8.25	28.02.12		28.02.12		3.9				95.00							МГД
Формат-1	1,000 R	17.00	08.12.11	20.12.11	06.12.12	1.6	13.2											Строительство
Форум-2	5,000 R	6.50	08.02.12		06.02.13		15.2											Электроэнерг.
ФСК ЭЭС-06	10,000 R	7.15	27.03.12	27.09.13	15.09.20	22.9	106.6	99.75	(0.25)	278,246	99.20	99.70	7.42	7.12	1.67	/Baa2/BBB	Электроэнерг.	
ФСК ЭЭС-07	5,000 R	7.50	27.04.12	26.10.15	16.10.20	47.8	107.6				96.90	97.60					/Baa2/BBB	Электроэнерг.
ФСК ЭЭС-08	10,000 R	7.15	27.03.12	27.09.13	15.09.20	22.9	106.6	99.96	(0.12)	350,348	99.20	99.93	7.30	7.10	1.68	/Baa2/BBB	Электроэнерг.	
ФСК ЭЭС-09	5,000 R	7.99	27.04.12	24.10.17	16.10.20	71.8	107.6	97.47		2	96.75	97.47	8.72	8.19	4.45	/Baa2/BBB	Электроэнерг.	
ФСК ЭЭС-10	10,000 R	7.75	27.03.12	25.09.15	15.09.20	46.8	106.6				98.48	98.50					/Baa2/BBB	Электроэнерг.
ФСК ЭЭС-11	10,000 R	7.99	27.04.12	24.10.17	16.10.20	71.8	107.6	97.47	(0.03)	2	96.75	97.47	8.72	8.19	4.45	/Baa2/BBB	Электроэнерг.	
ФСК ЭЭС-13	10,000 R	8.50	03.01.12		22.06.21		115.8	97.01		555,422	96.00	100.00		9.17	8.52	5.99	/Baa2/BBB	Электроэнерг.
ФСК ЭЭС-15	10,000 R	8.75	26.04.12	29.10.14	12.10.23	35.9	143.4										/Baa2/BBB	Электроэнерг.
ФСК ЭЭС-19	20,000 R	7.95	19.01.12	19.07.18	06.07.23	80.6	140.2										/Baa2/BBB	Электроэнерг.
ХКФБ БО-1	3,000 R	9.68	24.01.12	27.04.12	22.04.14	5.9	29.7	100.02	(0.12)	25,700	100.01	100.19	9.98	9.66	0.43	BB-/Ba3/отзван	Финансы	
ХКФБ БО-3	4,000 R	7.90	24.01.12	25.10.13	22.04.14	23.8	29.7	98.01		300	98.01	98.80	9.32	8.05	1.69	BB-/Ba3/отзван	Финансы	
ХКФБ-5	4,000 R	8.50	18.01.12		17.04.13		17.5				96.00	100.00					BB-/Ba3/отзван	Финансы
ХКФБ-6	5,000 R	7.75	13.12.11	14.12.12	10.06.14	13.4	31.3				98.00	98.90					BB-/Ba3/отзван	Финансы
ХКФБ-7	5,000 R	9.00	26.01.12	02.05.12	23.04.15	6.0	41.7				99.86	100.25					BB-/Ba3/отзван	Финансы
ХМ Банк-2	3,000 R	6.25	14.12.11	14.06.12	12.06.13	7.4	19.4				98.00	105.00					/Ba3/отзван	Финансы
ЦентриИнв БО-1	1,500 R	8.40	20.12.11	19.12.12	17.06.14	13.6	31.5				99.15	99.55					/Ba3/отзван	Финансы
ЦентриИнв БО-5	1,000 R	8.40	20.12.11	19.12.12	17.06.14	13.6	31.5				99.15	99.55					/Ba3/отзван	Финансы
ЦентриИнв-2	3,000 R	9.25	27.12.11	29.06.12	24.06.14	7.9	31.8				100.70	101.05					/Ba3/отзван	Финансы
Черкизово БО-3	3,000 R	8.25	11.11.11		08.11.13		24.3			300,000	97.50	98.30					/B2/отзван/	Потреб. тов.
ЧТПЗ БО-1	5,000 R	16.50	06.12.11	08.12.11	04.12.12	1.2	13.1	100.17	(0.13)	1,237	100.15	100.29	14.68	15.45	0.08	/отзван/	МГД	

Рынок рублевых облигаций

Выпуск	Объем, млн	Купон, %	Дата			Месяцев до		Цена	Изм.	Торговый объем, шт	Котировки		Доходность, %			Дюр, лет	Рейтинг F/M/S	Сектор	
			купона	оферты	погаш	офрт	погаш				покупка	продажа	офрт	погаш	текущ				
ГОСУДАРСТВЕННЫЕ И МУНИЦИПАЛЬНЫЕ ОБЛИГАЦИИ																			
Беларусь-1	7,000 R	8.70	22.12.11		20.12.12	13.6	90.49	(0.30)	841		89.71	90.90		19.40	9.51	0.91	/B3/B-	Гос.	
ВолгОбл-10	3,000 R	8.00	09.11.11		04.05.16	54.1											BB-/отзван	Муниц.	
ВолгОбл-4	300 R	7.55	15.11.11		15.05.12	6.4					98.40						BB-/B+	Муниц.	
ВолгОбл-7	400 R	9.33	13.12.11		12.06.12	7.4					100.01						BB-/BB-	Муниц.	
ВолгОбл-9	2,000 R	8.25	07.12.11		04.06.14	31.1					99.00	102.85					BB-/отзван	Муниц.	
Волгоград-4	880 R	17.80	07.11.11		07.11.12	12.2											/Ba3/	Муниц.	
Волгоград-5	1,000 R	9.50	22.12.11		17.12.15	49.5					101.94	104.65					/Ba3/	Муниц.	
ВоронежОбл-4	900 R	9.00	26.12.11		25.06.12	7.8					98.55	101.85						Муниц.	
ИркОбл-31006	1,064 R	9.15	23.11.11		22.11.12	12.7					99.75	101.79					/BB	Муниц.	
ИркОбл-31007	313 R	10.00	25.12.11		25.12.11	1.8					100.29						/BB	Муниц.	
Казань-6	1,000 R	12.00	08.12.11		08.12.11	1.2	100.67	0.07	100		100.60	100.80		5.39	11.71	0.10	B+//	Муниц.	
Казань-7	2,000 R	8.75	21.12.11		17.12.14	37.5	99.50		2,100		96.00	102.45		9.38	8.71	1.43	B+//	Муниц.	
КалужОбл-3	1,000 R	8.95	01.12.11		29.11.12	13.0					99.50	102.20					BB-/отзван	Муниц.	
КалужОбл-4	600 R	10.01	28.12.11		26.06.13	19.8					97.10	104.00					BB-/отзван	Муниц.	
КалужОбл-5	2,500 R	8.20	24.11.11		19.05.16	54.6					101.10	102.00					BB-/отзван	Муниц.	
Карелия-11	320 R	9.70	10.11.11		10.05.12	6.3											BB-//	Муниц.	
Карелия-13	2,000 R	9.91	22.12.11		18.06.15	43.6	102.00		240,010		101.00	103.00		8.72	9.61	1.57	BB-//	Муниц.	
Коми-7	1,000 R	8.00	23.11.11		22.11.13	24.7					90.25	100.00					BB/Ba2/	Муниц.	
Коми-8	1,000 R	7.00	04.03.12		03.12.15	49.1					91.22	94.19					BB/Ba2/	Муниц.	
Коми-9	2,100 R	7.50	18.04.12		18.10.14	35.6			240,000		98.10	98.50					BB/Ba2/	Муниц.	
Краснодар-1	1,100 R	8.50	04.01.12		03.07.13	20.1					99.35						/Ba2/	Муниц.	
КраснодКр-2	1,125 R	6.00	16.12.11		14.12.12	13.4											BB/Ba1/BB	Муниц.	
КраснодКр-3	4,000 R	8.30	27.03.12		27.09.14	34.9					100.10	100.90					BB/Ba1/BB	Муниц.	
КраснодКр-4	7,140 R	10.89	10.11.11		08.11.12	12.3											BB+/Ba2/BB+	Муниц.	
ЛенОбл-3	1,300 R	12.00	09.12.11		05.12.14	37.2					108.50	112.99					BB//BB	Муниц.	
ЛипецОбл-6	750 R	8.98	07.12.11		05.06.13	19.1					100.00						отзван/BB	Муниц.	
Москва-39	10,000 R	8.00	21.01.12		21.07.14	32.6	100.31	0.54	1		90.01	100.31		7.28	7.80	2.29	BBB/Baa1/BBB	Муниц.	
Москва-44	20,000 R	8.00	24.12.11		24.06.15	43.8					98.25	99.99					BBB/Baa1/BBB	Муниц.	
Москва-45	15,000 R	8.00	27.12.11		27.06.12	7.9	101.20	(0.10)	14,320		100.90	101.20		6.17	7.69	0.60	BBB/Baa1/BBB	Муниц.	
Москва-48	30,000 R	8.00	11.12.11		11.06.22	127.4	90.40	(0.42)	365,951		89.86	90.40		8.24	8.55	6.67	BBB/Baa1/BBB	Муниц.	
Москва-49	25,000 R	8.00	14.12.11		14.06.17	67.5	95.12	(1.71)	755		95.10	96.35		8.40	8.15	4.19	BBB/Baa1/BBB	Муниц.	
Москва-50	15,000 R	8.00	18.12.11		18.12.11	1.5	100.35	(0.12)	40,120		100.34	100.40		5.23	7.74	0.12	BBB/Baa1/BBB	Муниц.	
Москва-53	15,000 R	8.00	01.03.12		01.09.13	22.0					98.50	100.81					BBB/Baa1/BBB	Муниц.	
Москва-54	15,000 R	8.00	05.03.12		05.09.12	10.2	100.70	(0.20)	100		100.50	100.95		6.64	7.85	0.78	BBB/Baa1/BBB	Муниц.	
Москва-56	20,000 R	8.00	22.03.12		22.09.16	58.8	96.54	(1.46)	28		96.01	97.00		8.12	8.21	3.85	BBB/Baa1/BBB	Муниц.	
Москва-61	30,000 R	15.00	03.12.11		03.06.13	19.1					112.52	113.00					BBB/Baa1/BBB	Муниц.	
Москва-62	35,000 R	14.00	08.12.11		08.06.14	31.2	113.50		25		112.76	113.00		7.35	12.11	2.07	BBB/Baa1/BBB	Муниц.	
Москва-63	20,000 R	15.00	10.12.11		10.12.13	25.3					115.18	116.49					BBB/Baa1/BBB	Муниц.	
Москва-64	40,000 R	14.00	16.11.11		16.11.15	48.5					115.00	117.50					BBB/Baa1/BBB	Муниц.	
Москва-66	30,000 R	8.75	23.11.11		23.11.18	84.8					100.50	104.07					BBB/Baa1/BBB	Муниц.	
МосОбл-7	16,000 R	8.00	18.04.12		16.04.14	29.5	98.54	(0.30)	75		97.86	98.50		8.86	8.10	2.09	/B1/отзван	Муниц.	
МосОбл-8	12,350 R	9.00	13.12.11		11.06.13	19.3	100.50	(0.20)	45		100.00	100.84		8.62	8.66	0.86	/B1/отзван	Муниц.	
МосОбл-9	13,200 R	17.90	15.03.12		15.03.12	4.4					103.52	104.00					/B1/B-	Муниц.	
НижгорОбл-4	1,350 R	8.00	21.11.11		17.11.12	12.6	100.70		14,060		99.06	100.70		6.74	7.68	0.58	B+//	Муниц.	
НижгорОбл-5	2,100 R	13.00	26.11.11		02.12.12	13.1					103.00	104.00					B+//	Муниц.	
НижгорОбл-6	5,000 R	8.50	05.04.12		07.10.15	47.2					99.15	99.85					B+//	Муниц.	
ОФЗ-25063	30,000 R	6.20	09.11.11		09.11.11	0.3						100.09						BBB/Baa1/BBB	Гос.
ОФЗ-25064	45,000 R	11.90	18.01.12		18.01.12	2.6	101.48	0.01	900		101.48			4.98	11.68	0.20	BBB/Baa1/BBB	Гос.	
ОФЗ-25065	46,000 R	12.00	28.12.11		27.03.13	16.8	106.90		39,826		106.80	107.30		6.97	11.11	1.22	BBB/Baa1/BBB	Гос.	
ОФЗ-25067	45,000 R	11.30	18.01.12		17.10.12	11.5					104.40	104.85					BBB/Baa1/BBB	Гос.	
ОФЗ-25068	45,000 R	12.00	22.02.12		20.08.14	33.6	111.93	0.13	115,000			112.00		7.34	10.51	2.27	BBB/Baa1/BBB	Гос.	
ОФЗ-25069	45,000 R	10.80	21.03.12		19.09.12	10.6					103.85	103.99					BBB/Baa1/BBB	Гос.	
ОФЗ-25071	80,000 R	8.10	30.11.11		26.11.14	36.9					101.50	102.25					BBB/Baa1/BBB	Гос.	
ОФЗ-25072	150,000 R	7.15	25.01.12		23.01.13	14.8	100.46	(0.27)	32,291		100.30	100.45		6.86	6.99	1.10	BBB/Baa1/BBB	Гос.	
ОФЗ-25073	150,000 R	6.85	01.02.12		01.08.12	9.0					100.35	100.55					BBB/Baa1/BBB	Гос.	
ОФЗ-25075	150,000 R	6.88	18.01.12		15.07.15	44.4	97.34	(0.85)	40,703		96.20	98.00		7.86	6.93	3.03	BBB/Baa1/BBB	Гос.	
ОФЗ-25076	150,000 R	7.10	15.03.12		13.03.14	28.4	99.55	(0.29)	384,029		99.45	99.60		7.44	7.07	2.05	BBB/Baa1/BBB	Гос.	
ОФЗ-25077	150,000 R	7.35	25.01.12		20.01.16	50.7	98.04	(0.94)	281,041		97.85	97.95		8.06	7.35	3.36	BBB/Baa1/BBB	Гос.	
ОФЗ-25078	100,000 R	6.70	08.02.12		06.02.13	15.2	99.90	(0.30)	15,000		99.81	100.13		6.89	6.61	1.14	BBB/Baa1/BBB	Гос.	
ОФЗ-25079	150,000 R	7.00	07.12.11		03.06.15	43.1	97.78	(0.53)	10,003		97.47	97.80		7.87	6.95	2.91	BBB/Baa1/BBB	Гос.	
ОФЗ-26199	44,000 R	6.10	11.01.12		11.07.12	8.3					100.00	100.30					BBB/Baa1/BBB	Гос.	
ОФЗ-26200	50,000 R	6.10	18.01.12		17.07.13	20.5	98.80	(0.13)	10,000		97.70	98.80		7.03	6.16	1.53	BBB/Baa1/BBB	Гос.	
ОФЗ-26201	47,000 R	6.55	18.01.12		16.10.13	23.5											BBB/Baa1/BBB	Гос.	
ОФЗ-26202	40,000 R	11.20	21.12.11		17.12.14	37.5	110.50	(0.28)	5,000		105.50	110.95		7.62	10.02	2.49	BBB/Baa1/BBB	Гос.	
ОФЗ-26203	150,000 R	6.90	08.02.12		03.08.16	57.1	95.81	(0.73)	75,002		96.00	96.10		8.13	7.09	3.75	BBB/Baa1/BBB	Гос.	
ОФЗ-26204	120,000 R	7.50	22.03.12		15.03.18	76.5	97.37	(0.38)	1,161,013		96.60	96.80		8.20	7.64	4.73	BBB/Baa1/BBB	Гос.	
ОФЗ-26205																			

Рынок рублевых облигаций

Выпуск	Объем, млн	Купон, %	Дата			Месяцев до		Цена	Изм.	Торговый объем, шт	Котировки		Доходность, %			Дюр, лет	Рейтинг F/M/S	Сектор
			купона	оферты	погаш	офрт	погаш				покупка	продажа	офрт	погаш	текущ			
ГОСУДАРСТВЕННЫЕ И МУНИЦИПАЛЬНЫЕ ОБЛИГАЦИИ																		
ТомскОбл-4	800 R	7.00	26.12.11		26.12.11		1.8	100.00		13,930	100.09	100.25		7.03	6.83	0.14	//BB-	Муниц.
ТомскОбл-5	1,050 R	7.00	17.12.11		17.12.12		13.5				100.40	100.80					//BB-	Муниц.
ТомскОбл-7	1,500 R	13.00	27.11.11		27.11.13		24.9				103.30	105.75					//BB-	Муниц.
Удмуртия-2	2,500 R	8.40	17.01.12		15.07.12		8.4				100.15	101.20					BB+/Ba1/	Муниц.
Удмуртия-4	2,000 R	8.70	25.11.11		25.11.15		48.8				100.00	100.50					BB+/Ba1/	Муниц.
Уфа-1	750 R	9.00	27.12.11		24.12.13		25.8				97.00	102.50					//BB-	Муниц.
Хакасия-1	1,200 R	8.20	23.11.11		25.08.13		21.8				95.00	101.50					BB-/	Муниц.
ХМАО-6	2,000 R	10.00	22.12.11		22.12.11		1.7	100.80		48,682	100.44	100.80		4.17	9.58	0.13	/Baa3/BBB-	Муниц.
ХМАО-7	2,000 R	10.40	22.12.11		20.12.12		13.6				103.50	104.50					/Baa3/BBB-	Муниц.
ХМАО-8	2,000 R	10.80	22.12.11		19.12.13		25.6				105.90	106.90					/Baa3/BBB-	Муниц.
Чувашия-6	1,000 R	7.24	17.01.12		17.04.12		5.5				100.00	101.10					/Ba2/	Муниц.
Чувашия-7	1,000 R	9.16	06.12.11		04.06.13		19.1				94.90	101.50					/Ba2/	Муниц.
Чувашия-8	1,000 R	8.00	14.12.11		15.06.14		31.5				95.00	101.50					/Ba2/	Муниц.
Якутия-1	1,500 R	7.95	12.01.12		11.04.13		17.3				99.91						BB+/отзван/BB-	Муниц.
Якутия-2	1,750 R	7.80	19.01.12		17.04.14		29.5	100.10	(0.35)	1	100.10	102.00		7.98	7.77	1.86	BB+/отзван/BB-	Муниц.
Якутия-3	2,500 R	7.95	20.11.11		20.05.16		54.6				97.10	98.93					BB+/отзван/BB-	Муниц.
Якутия-9	2,000 R	9.75	22.12.11		19.09.13		22.6	102.30	0.00	315,000	102.30	102.60		7.99	9.43	1.08	BB+/отзван/BB-	Муниц.
ЯрОбл-09	3,000 R	8.25	17.11.11		16.05.13		18.5				99.01	101.30					BB-/	Муниц.
ЯрОбл-10	3,000 R	8.00	17.01.12		15.04.14		29.5				100.00	101.00					BB-/	Муниц.

Рынок еврооблигаций

Выпуск	Объем, млн	Купон, %	Дата			Месяцев до		Цена	Изм.	Торговый объем, шт	Котировки		Доходность, %			Дюр, лет	Рейтинг F/M/S	Сектор	
			купона	оферты	погаш	офрт	погаш				покупка	продажа	офрт	погаш	текуц				
ЕВРООБЛИГАЦИИ																			
AkBars-12	280 \$	10.25	03.12.11		03.12.12		13.1	104.88	(0.20)		104.29	105.46		5.56	9.40	0.99	BB-/Ba3/	Финансы	
AlfaBank-12	500 \$	8.20	25.12.11		25.06.12		7.8	102.50	(0.13)		102.00	103.00		4.28	7.92	0.62	BB+/Ba1/BB+	Финансы	
AlfaBank-13	400 \$	9.25	24.12.11		24.06.13		19.8	105.78	(0.59)		105.13	106.43		5.52	8.48	1.48	BB+/Ba1/BB-	Финансы	
AlfaBank-15	600 \$	8.00	18.03.12		18.03.15		40.5	100.94	(1.30)		100.43	101.46		7.67	7.85	2.89	BB+/Ba1/B+	Финансы	
AlfaBank-17 02	300 \$	8.64	22.02.12	22.02.12 C	22.02.17	3.7	63.8	91.00	(1.25)		90.00	92.00	42.39		9.32	0.25	B+/Ba2/BB+	Финансы	
AlfaBank-17 09	1,000 \$	7.88	25.03.12		25.09.17		70.8	97.66	(2.09)		97.04	98.28		8.38	8.00	4.59	BB/Ba1/B+	Финансы	
AlfaBank-21	1,000 \$	7.75	28.04.12		28.04.21		114.0	94.08	(2.54)		93.38	94.78		8.68	8.23	6.51	BB/Ba1/BB-	Финансы	
AllianceOil-15	350 \$	9.88	11.03.12		11.03.15		40.3	102.06	(1.60)		101.07	103.04		9.14	9.55	2.78	B+/B+	Нефть и газ	
Alrosa-14	500 \$	8.88	17.11.11		17.11.14		36.6	108.26	(1.03)		107.72	108.81			7.90		B+/Ba3/BB-	МГД	
Alrosa-20	1,000 \$	7.75	03.11.11		03.11.20		108.2	101.64	(2.34)		101.16	102.12		7.50	7.51	6.19	BB-/Ba3/BB-	МГД	
BoM-13	500 \$	7.34	13.11.11		13.05.13		18.4	103.26	(0.30)		102.54	103.97		5.10	6.88	1.40	BBB-/Ba2/	Финансы	
BoM-15 03	750 \$	6.70	11.03.12		11.03.15		40.3	101.32	(1.10)		100.83	101.81		6.25	6.55	2.95	BBB-/Ba2/	Финансы	
BoM-15 11	300 \$	5.97	25.11.11		25.11.15		48.8	94.39	(1.43)		93.00	95.78		7.60	6.15	3.43	BBB-/Ba3/	Финансы	
BoM-17	400 \$	6.81	10.11.11	10.05.12 C	10.05.17	6.3	66.3	95.50	(1.53)		93.99	97.00	16.08		7.83	6.89	0.47	BBB-/Ba3/	Финансы
BusinessAI-12	558 R	8.88	25.01.12		25.04.12		5.8											Финансы	
CreditEurB-13	300 \$	7.75	20.11.11	20.05.12	20.05.13	6.6	18.6											Финансы	
EBRD-12	2,000 R	6.00	14.02.12		14.02.12		3.5	99.62	(0.13)		99.49	99.75			5.77			BB-/Ba3/	Финансы
EurDevBank-14	500 \$	7.38	29.03.12		29.09.14		34.9											BBB/A3/BBB	Финансы
Eurochem-12	300 \$	7.88	21.03.12		21.03.12		4.6	101.62	0.00		101.25	101.99		3.62	7.68	0.38	BB/BB	Хим. пром.	
Evraz-13	1,300 \$	8.88	24.04.12		24.04.13		17.8	104.66	(0.82)		104.16	105.15			8.47			BB/B2/B+	МГД
Evraz-15	750 \$	8.25	10.11.11		10.11.15		48.3	103.42	(1.37)		102.91	103.93		7.25	7.69	3.27	BB-/B2/B+	МГД	
Evraz-18 6.75%	850 \$	6.75	27.04.12		27.04.18		77.9	92.75	(2.23)		92.24	93.27		8.21	7.27	5.10	BB-/B2/B+	МГД	
Evraz-18 9.5%	550 \$	9.50	24.04.12		24.04.18		77.8	106.38	(2.65)		105.67	107.09			8.91			BB/B2/B+	МГД
Gallery-13	175 \$	10.13	15.11.11	15.05.12 C	15.05.13	6.4	18.4											/отзван/B-	Медиа
Gazp-12 EUR	1,000 €	4.56	09.12.11		09.12.12		13.3	102.20	0.04		101.92	102.49		2.54	4.38	1.05	BBB/Baa1/BBB	Нефть и газ	
Gazp-12 JPY	30,000 ¥	2.89	15.11.11		15.11.12		12.5	100.20	0.00		99.89	100.50			2.85			BBB/Baa1/BBB	Нефть и газ
Gazp-13 4.505%	122 \$	4.51	18.01.12		22.07.13		20.7											BBB/Baa1/BBB	Нефть и газ
Gazp-13 5.625%	646 \$	5.63	21.01.12		22.07.13		20.7	102.55	(0.18)		102.03	103.08			5.43			BB+/Baa1/BBB	Нефть и газ
Gazp-13 6.58%	800 £	6.58	30.04.12		31.10.13		24.0	104.68	(0.04)		104.23	105.13		4.15	6.28	1.83	BBB/Baa1/BBB	Нефть и газ	
Gazp-13 7.343%	400 \$	7.34	11.04.12		11.04.13		17.3	105.58	(0.63)		105.07	106.09		3.35	6.93	1.37	BBB/Baa1/BBB	Нефть и газ	
Gazp-13 7.51%	500 \$	7.51	31.01.12		31.07.13		21.0	107.43	(0.34)		106.86	108.00		3.10	6.79	1.62	BBB/Baa1/BBB	Нефть и газ	
Gazp-13 9.625%	1,750 \$	9.63	01.03.12		01.03.13		16.0	108.33	(0.41)		107.82	108.85		3.18	8.75	1.25	BBB/Baa1/BB-	Нефть и газ	
Gazp-14 02	780 €	5.03	25.02.12		25.02.14		27.8	103.77	(0.11)		103.32	104.22			4.69			BBB/Baa1/BBB	Нефть и газ
Gazp-14 03	500 \$	10.50	11.12.11		08.03.14		28.2	114.26	(0.41)		113.76	114.76		4.11	9.07	2.09	BBB/Baa1/BBB	Нефть и газ	
Gazp-14 07	1,250 \$	8.13	31.01.12		31.07.14		33.0	110.60	(0.75)		109.99	111.21		4.00	7.13	2.44	BBB/Baa1/BBB	Нефть и газ	
Gazp-14 10	700 €	5.36	31.10.12		31.10.14		36.0	105.10	(0.10)		104.61	105.58		3.54	5.09	2.76	BBB/Baa1/BBB	Нефть и газ	
Gazp-15 02	850 €	8.13	04.02.12		04.02.15		39.2	111.79	(0.43)		111.29	112.29			6.90			BBB/Baa1/BBB	Нефть и газ
Gazp-15 06	1,000 €	5.88	20.05.12		01.06.15		43.0	105.88	(0.14)		105.40	106.37			5.59			BBB/Baa1/BB-	Нефть и газ
Gazp-15 11	1,000 \$	5.09	29.11.11		29.11.15		49.0	103.48	(0.75)		102.96	104.00		4.15	4.82	3.59	BBB/Baa1/BBB	Нефть и газ	
Gazp-16	1,350 \$	6.21	22.11.11		22.11.16		60.8	107.08	(0.88)		106.54	107.61		4.63	5.66	4.23	BBB/Baa1/BBB	Нефть и газ	
Gazp-17 03	500 €	5.14	22.03.12		22.03.17		64.7	103.44	(0.30)		102.81	104.08		4.40	4.82	4.52	BBB/Baa1/BBB	Нефть и газ	
Gazp-17 11	500 €	5.44	02.11.11		02.11.17		72.1	104.42	(0.50)		103.88	104.97		4.66	5.14	4.83	BBB/Baa1/BBB	Нефть и газ	
Gazp-18 EUR	1,200 €	6.61	13.02.12		13.02.18		75.5	107.78	(0.46)		107.26	108.30			6.05			BBB/Baa1/BBB	Нефть и газ
Gazp-18 USD	1,100 \$	8.15	11.04.12		11.04.18		77.4	116.03	(1.26)		115.48	116.58		5.19	6.99	5.10	BBB/Baa1/BBB	Нефть и газ	
Gazp-19	2,250 \$	9.25	23.04.12	23.04.12	23.04.19	5.7	89.8	123.78	(1.31)		123.28	124.27			7.46			BBB/Baa1/BBB	Нефть и газ
Gazp-20	568 \$	7.20	01.02.12		01.02.20		99.1	109.72	(0.78)		109.17	110.26			6.46			A-/Baa1/BBB	Нефть и газ
Gazp-22	1,300 \$	6.51	07.03.12		07.03.22		124.2	104.61	(1.36)		104.08	105.14		5.91	6.17	7.47	BBB/Baa1/BBB	Нефть и газ	
Gazp-34	1,200 \$	8.63	28.04.12	28.04.14	28.04.34	29.9	270.0	122.85	(2.38)		122.22	123.47		6.65	7.02	11.01	BBB/Baa1/BBB-	Нефть и газ	
Gazp-37	1,250 \$	7.29	16.02.12		16.08.37		309.7	106.75	(2.35)		106.06	107.45			6.73			BBB/Baa1/BBB	Нефть и газ
Gazprombank-13	500 \$	7.93	20.12.11		28.06.13		19.9	106.12	(0.48)		105.65	106.60		4.00	7.62	1.52	/Baa3/BB	Финансы	
Gazprombank-14	1,000 \$	6.25	15.12.11		15.12.14		37.5	102.85	(0.68)		102.34	103.35		5.25	5.94	2.75	/Baa3/BB+	Финансы	
Gazprombank-15	1,000 \$	6.50	23.03.12		23.09.15		46.8	102.93	(0.65)		102.47	103.39			6.27			/Baa3/BB	Финансы
Gazprombank-16	120 \$	7.35	08.05.12		08.05.16		54.2											/Baa3/BB+	Финансы
GPBM-46	51 €		25.11.11		25.12.46		422.1											/Ba2/BBB	Финансы
HCFB-14	500 \$	7.00	18.03.12		18.03.14		28.5	99.54	(0.49)		98.64	100.43			6.97			BB-/Ba3/отзван	Финансы
IIB-13	200 \$	11.00	19.02.12		19.02.13		15.6											B/B1/отзван	Финансы
Koks-16	350 \$	7.75	23.12.11		23.06.16		55.8	90.70	(3.25)		90.04	91.36		10.31	8.29	3.65	/B3/B-	МГД	
KZOSRU-11	200 \$	10.00	19.03.12		19.03.15		40.6											C/отзван	Хим. пром.
LenSpetsSMU-15	150 \$	9.75	09.11.11		09.11.15		48.3											//B	Строительство
Lukoil-14	900 \$	6.38	05.11.11		05.11.14		36.2	106.09	(0.83)		105.66	106.52		4.20	5.84	2.66	BBB-/Baa2/BBB-	Нефть и газ	
Lukoil-17	500 \$	6.36	07.12.11		07.06.17		67.2	106.24	(1.26)		105.77	106.71		5.06	5.84	4.60	BBB-/Baa2/BBB-	Нефть и газ	
Lukoil-19	600 \$	7.25	05.11.11		05.11.19		96.2	108.42	(1.27)		107.91	108.92		5.92	6.47	5.92	BBB-/Baa2/BBB-	Нефть и газ	
Lukoil-20	1,000 \$	6.13	09.11.11		09.11.20														

Департамент по операциям с долговыми инструментами

Исполнительный директор, руководитель департамента

Борис Гинзбург, ginzburgbi@uralsib.ru

Управление продаж и торговли

Руководитель управления

Сергей Шемардов, she_sa@uralsib.ru

Управление продаж

Елена Довгань, dov_en@uralsib.ru
Анна Карпова, karpovaam@uralsib.ru
Екатерина Кочемазова, kochemazovaea@uralsib.ru
Дмитрий Попов, popovdv@uralsib.ru
Алексей Соколов, sokolovav@uralsib.ru
Дэниэл Фельцман, feltsmand@uralsib.ru

Управление торговли

Вячеслав Чалов, chalovvg@uralsib.ru
Наталья Храброва, khrabrovann@uralsib.ru
Александр Глебов, glebovav@uralsib.ru
Александр Доткин, dotkinas@uralsib.ru

Управление по рынкам долгового капитала

Корпоративные выпуски

Артемий Самойлов, samojlova@uralsib.ru
Виктор Орехов, ore_vv@uralsib.ru
Алексей Чекушин, chekushinay@uralsib.ru

Региональные выпуски

Кирилл Иванов, ivanovkv@uralsib.ru
Александр Маргеев, margeevas@uralsib.ru

Сопровождение проектов

Гюзель Тимошкина, tim_gg@uralsib.ru
Галина Гудыма, gud_gi@uralsib.ru
Наталья Грищенко, grischenkovane@uralsib.ru
Ольга Степаненко, stepanenkaa@uralsib.ru

Аналитическое управление

Руководитель управления

Константин Чернышев, che_kb@uralsib.ru

Дирекция анализа долговых инструментов

Руководитель Дмитрий Дудкин, dudkindi@uralsib.ru

Заместитель руководителя управления

Вячеслав Смольянинов, smolyaninovv@uralsib.ru

Долговые обязательства

Дмитрий Дудкин, dudkindi@uralsib.ru
Надежда Мырсыкова, myrsikovann@uralsib.ru
Ольга Стерина, sterinaoa@uralsib.ru
Юрий Голбан, golbanyv@uralsib.ru
Антон Табах, tabakhav@uralsib.ru
Андрей Кулаков, kulakovan@uralsib.ru
Татьяна Днепровская, dneprovskata@uralsib.ru

Нефть и газ

Алексей Кокин, kokinav@uralsib.ru
Юлия Новиченкова, novichenkova@uralsib.ru
Станислав Кондратьев, kondratievsv@uralsib.ru

Стратегия

Вячеслав Смольянинов, smolyaninovv@uralsib.ru
Леонид Слипченко, slipchenkola@uralsib.ru

Электроэнергетика

Матвей Тайц, tai_ma@uralsib.ru
Иван Рубинов, rubinoviv@uralsib.ru

Экономика

Алексей Девятков, devyatovae@uralsib.ru
Наталья Майорова, mai_ng@uralsib.ru
Ольга Стерина, sterinaoa@uralsib.ru

Металлургия/Горнодобывающая промышленность

Дмитрий Смолин, smolindv@uralsib.ru
Валентина Богомолова, bogomolovava@uralsib.ru

Банки

Леонид Слипченко, slipchenkola@uralsib.ru
Наталья Майорова, mai_ng@uralsib.ru
Наталья Березина, berezinana@uralsib.ru

Телекоммуникации/Медиа/ИТ

Константин Чернышев, che_kb@uralsib.ru
Константин Белов, belovka@uralsib.ru
Николай Дьячков, dyachkovna@uralsib.ru

Анализ рыночных данных

Вячеслав Смольянинов, smolyaninovv@uralsib.ru
Василий Дегтярев, degtyarevwm@uralsib.ru
Дмитрий Пуш, pushds@uralsib.ru
Максим Недовесов, nedovesovmv@uralsib.ru

Минеральные удобрения/

Машиностроение/Транспорт

Денис Ворчик, vorchikdb@uralsib.ru
Артем Егоренков, egorenkovag@uralsib.ru

Потребительский сектор/Недвижимость

Тигран Оганесян, hovhannisyann@uralsib.ru
Александр Шелестович, shelestovich@uralsib.ru

Редакционная группа

Английский язык

Джон Уолш, walshj@uralsib.ru,
Тимоти Халл, hallt@uralsib.ru
Пол Де Витт, dewittpd@uralsib.ru
Хиссам Латиф, latifh@uralsib.ru

Русский язык

Андрей Пятигорский, pya_ae@uralsib.ru
Евгений Гринкрюг, grinkruges@uralsib.ru
Ольга Симкина, sim_oa@uralsib.ru
Анна Разинцева, razintsevaav@uralsib.ru
Степан Чургов, chugrovss@uralsib.ru
Алексей Смородин, smorodinay@uralsib.ru

Дизайн

Ангелина Шабаринова, shabarinovav@uralsib.ru

Настоящий бюллетень предназначен исключительно для информационных целей. Ни при каких обстоятельствах он не должен использоваться или рассматриваться как oferta или предложение делать ofertas. Несмотря на то что данный материал был подготовлен с максимальной тщательностью, УРАЛСИБ не дает никаких прямых или косвенных заверений или гарантий в отношении достоверности и полноты включенной в бюллетень информации. Ни УРАЛСИБ, ни агенты компании или аффилированные лица не несут никакой ответственности за любые прямые или косвенные убытки от использования настоящего бюллетеня или содержащейся в нем информации. Все права на бюллетень принадлежат ООО «УРАЛСИБ Кэпитал», и содержащаяся в нем информация не может воспроизводиться или распространяться без предварительного письменного разрешения. © УРАЛСИБ Кэпитал 2011