

Рублевые выпуски

УТМ, %	Изменение, б.п.			YTD
	знач.	за ден.	за мес.	
ОФЗ 46020	8.1	8	8	10
Газпром-11	6.9	8	5	(63)
Вымпелком-67	8.4	4	15	(9)

Сырьевые рынки

	Изменение, %			YTD
	знач.	за ден.	за мес.	
Золото, \$/унция	1,738.6	1.1	4.8	22.4
Urals, \$/барр.	108.7	0.7	9.5	17.9
S&P Металлы, инд.	1,609.9	1.4	4.5	(19.2)
S&P C/x прод., инд.	712.6	(0.7)	3.3	(13.7)

Денежный рынок

RUB млрд.	Изменение			YTD
	знач.	за ден.	за мес.	
REPO in CBR	231.5	(242.7)	44.3	8,765,670
Corr Accounts	667.2	(14.1)	2.0	(327.5)
Deposits in CBR	160.8	38.8	(28.2)	(472.4)

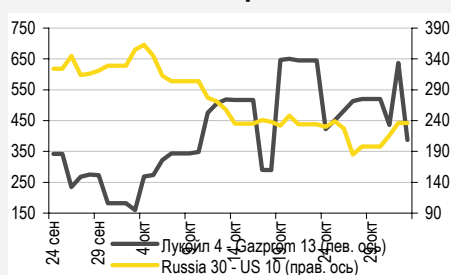
б.п.	Изменение, б.п.			YTD
	знач.	за ден.	за мес.	
NDF 1Y, %	6.55	(11)	(46)	164
MOSPrime O/N, %	5.32	(33)	(2)	357

USD RUB	Изменение, %			YTD
	знач.	за ден.	за мес.	
	30.69	(0.4)	(5.8)	0.5

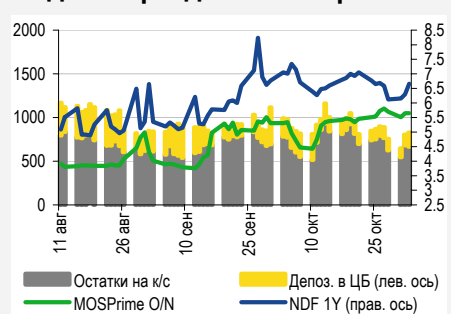
Индексы

б.п.	Изменение, б.п.			YTD
	знач.	за ден.	за мес.	
Russia 30 - UST 10	236.0	-	(119)	83
EMBI + Spread	404.8	(0.5)	(75.9)	116.3

Индикативные спреды



Индикаторы денежного рынка



Источники: РТС, ММВБ, Bloomberg, оценки УРАЛСИБа

СТРАТЕГИЯ

ВНЕШНИЙ РЫНОК

Итоги заседания ФРС демонстрируют изменение настроений американского регулятора, а открывающийся саммит G-20 потерял смысл. Евробонды, отыграв вчера улучшение настроений, может сегодня захлестнуть волна продаж. стр. 2

ВНУТРЕННИЙ РЫНОК

Аукцион по доразмещению ОФЗ прошел успешно: из предложенных 10 млрд руб. удалось продать облигации на сумму 4,3 млрд руб.; шестилетний выпуск ОФЗ 26205 разместился по верхней границе заявленного ориентира, что почти соответствовало положению бумаги на вторичном рынке. стр. 2

ДЕНЕЖНЫЙ РЫНОК

Несмотря на дополнительные размещения средств Минфина, уровень ликвидности упал, но ставки МБК все равно снизились. ЦБ РФ заявил, что поддержит банки, если объем ликвидности окажется слишком низким. Это может означать, что в ближайшей перспективе ликвидность останется под давлением. стр. 4

НОВОСТИ ЭМИТЕНТОВ

МЕТАЛЛОИНВЕСТ (-/ВАЗ/ВВ-)

Компания представила нейтральные операционные показатели. Больше поводов для беспокойства с точки зрения будущих финансовых результатов дает резкое падение цен на продукции на ключевом экспортном рынке компании – Китае. Евробонды привлекательны, однако риски возросли. стр. 5

ОГК-5 (-/ВАЗ/-)

Компания представила неплохие выборочные финансовые показатели за 9 мес. 2011 г. Долговая нагрузка при этом увеличилась, а кредитный спред сократился до уровней ФСК, что делает облигации непривлекательными. стр. 5

ВКРАТЦЕ

РЖД в 2012 г. планирует разместить рублевые облигации на 70 млрд руб. и евробонды на 1 млрд долл. *Интерфакс.*

RUSSIAN INFORMER

Новости и комментарии, относящиеся к рынку акций, см. в нашем ежедневном издании **Russian Informer.**

СТРАТЕГИЯ

Внешний рынок

Заявление ФРС не предполагает новых мер по поддержке финансового сектора, но свидетельствует об изменении настроений внутри Комитета по открытым рынкам. Европу продолжает лихорадить – греческий внутривнутриполитический кризис (объявление референдума и весьма вероятное падение кабинета Папандреу, за которым последуют новые выборы) сделал проходящий сегодня и завтра саммит G-20 достаточно бессмысленным: Франция и Германия уже объявили Греции ультиматум об отказе от референдума (формально для одобрения нового пакета мер он не требуется). Однако политическая ситуация, скорее всего, приведет к тому, что новый план будет отклонен Грецией, Германия и Франция помогут своим банкам, а выход Греции из еврозоны может стать хаотичным – с введением денежных суррогатов (как в республиках СССР в момент развала Союза или в Аргентине в 2000–2001 гг.) и жестким коллапсом банковского сектора. ФРС провела свое заседание, которое, как и ожидалось, не привело к новым решениям. Текущее состояние экономики США было оценено относительно позитивно, однако прогноз по инфляции и безработице был повышен. Важно, что вчера впервые за несколько заседаний голосование было довольно единодушным, никто не выступил за ужесточение денежно-кредитной политики, а и единственный голос против был подан членом FOMC, настаивавшим на более широкой поддержке ликвидности и финансового сектора. Скорее всего, до следующего заседания, намеченного на 13 декабря, ФРС будет наблюдать за развитием событий в Европе и бюджетной дискуссией в США, а также за положением на рынке труда. Новые меры могут быть объявлены только в декабре, с прицелом уже на 2012 г.

Евробонды вчера отыграли улучшение настроений и выросли в цене, но сегодня возможно возобновление продаж. Вчера спред индикативного суверенного выпуска Russia'30 к 10UST сузился на 5 б.п., в основном в результате роста котировок российской бумаги на 28 б.п. до 118,48% от номинала. Большинство остальных суверенных выпусков также подросло, исключение составил Russia'18 USD '28, подешевевший в пределах 20 б.п. В корпоративном сегменте покупатели также теснили продавцов. Существенно подросли и бумаги нефтегазового сектора. Подорожали в среднем на 50 б.п. почти все выпуски Газпрома, за исключением Gazprom'16, котировки которого опустились на 6 б.п. Достаточно активно покупали также ЛУКОЙЛ и ТНК-ВР, поднявшиеся в цене в среднем на 30 б.п. и 40 б.п. соответственно. Отскочили и котировки бумаг в металлургическом секторе: выросли в цене практически все выпуски Евраз и Северстали – в среднем на 15 б.п. В результате роста оптимизма на рынке поднялись после недавнего падения котировки практически всех бумаг Вымпелкома, особенно на длинном конце кривой – более чем на 1,5 п.п. В банковском секторе подобного единодушия вчера не наблюдалось. Просели котировки большинства выпусков Банка Москвы (в среднем на 15 б.п.) и ВТБ (в среднем на 10 б.п.). Единой динамики не сложилось и в бумагах Сбербанка, короткие выпуски которого подешевели на 10 б.п., в то время как длинные подорожали на 20 б.п. Сегодня утром настроения на рынках несколько ухудшились после вчерашнего подъема, чему способствуют никуда не девшиеся опасения относительно финансового состояния Европы, что может повлечь за собой возобновление продаж в евробондах. Азиатские рынки находятся преимущественно в красной зоне, фьючерсы на открытие американских индексов также идут вниз.

*Антон Табах, CFA, tabakhav@uralsib.ru
Юрий Голбан, golbanyv@uralsib.ru*

Внутренний рынок

Вполне достойные результаты аукциона. Вчера Минфин провел аукцион по доразмещению шестилетних ОФЗ 26206, результаты которого оказались вполне достойными и совпали с нашими ожиданиями. Объем предложения составил 10 млрд руб., как и совокупный спрос, однако было размещено бумаг лишь на 4,3 млрд руб. Как известно, Минфин ориентировал инвесторов на диапазон доходности 8,1–8,2%, тогда как накануне аукциона доходность выпуска на вторичном рынке выросла до 8,23%, что несколько выше верхней границы заявленного ориентира. Таким образом, доходность по средневзвешенной цене и по цене отсечения вполне закономерно составила 8,2%. Мы рекомендовали инвесторам принимать участие в аукционе по следующим причинам: выпуск ОФЗ 26206 предлагает некоторую премию к кривой, но важно и то, что бумага лежит на самом крутом отрезке кривой, что позволяет получать дополнительный доход за счет «скатывания» вдоль кривой. На наш взгляд, длинные ОФЗ обладают неплохими перспективами роста в ближайшее время, поскольку во время недавней распродажи на рынке длинный конец кривой оказался перепроданным.

Дополнительную поддержку бумагам окажет и нормализация уровня ликвидности, серьезным подспорьем в чем, как ожидается, станут бюджетные расходы. Согласно новому прогнозу Минфина по бюджетным расходам и с учетом исполнения бюджета по итогам девяти месяцев, на последние три месяца запланированы расходы в размере 4 трлн руб., что очень существенно и приведет к росту ликвидности. Итак, помимо вышеуказанного выпуска ОФЗ 26206, мы рекомендуем обратить внимание на выпуски ОФЗ 25077, ОФЗ 25079, ОФЗ 26203 и ОФЗ 26204.

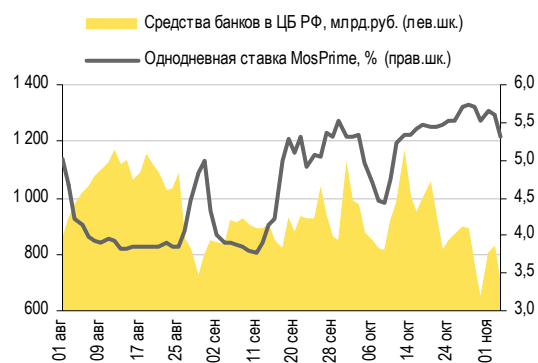
Ольга Стерина, sterinaoa@uralsib.ru

ДЕНЕЖНЫЙ РЫНОК

Ликвидность падает, несмотря на поддержку Минфина

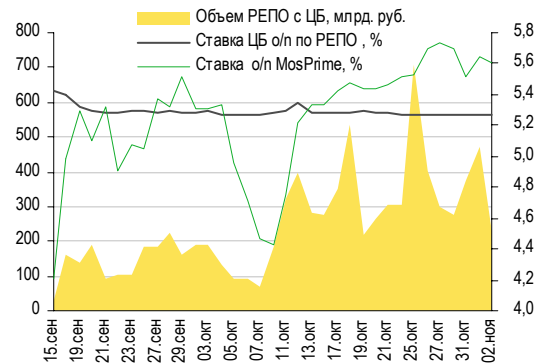
Уровень ликвидности снизился. Несмотря на то что Министерство финансов разместило временно свободные денежные средства на банковских депозитах, уровень ликвидности вчера пошел вниз, так как банки должны были вернуть средства, ранее выданные финансовым ведомством. Остатки на корсчетах кредитных организаций в Банке России упали на 104,8 млрд руб. до 562,4 млрд руб., а депозиты банков в ЦБ – на 29,0 млрд руб. до 131,8 млрд руб. Тем не менее ставки МБК снизились: индикативная ставка по однодневным кредитам MosPrime – на 28 б.п. до 5,32%, другие ставки – на 1–9 б.п. Объем операций РЕПО с ЦБ составил 232 млрд долл., что на 51% ниже показателя предыдущей сессии. Складывается впечатление, что начало месяца более не является периодом роста ликвидности. Впрочем, отток средств ожидается только к следующей среде, когда банкам будет необходимо вернуть средства Минфину, таким образом, до наступления среды уровень ликвидности может повыситься. Центральный банк заявил о том, что в случае необходимости сможет предоставить банкам необеспеченные кредиты в целях предотвращения роста кредитных ставок до 20–30%, как это было в 2008–2009 гг. Следовательно, ликвидность останется под давлением, но есть вероятность, что Банк России вмешается и предотвратит чрезмерное снижение ее уровня.

Совокупные средства банков в ЦБ РФ, млрд руб., и однодневная ставка MosPrime, %



Источники: ЦБ РФ

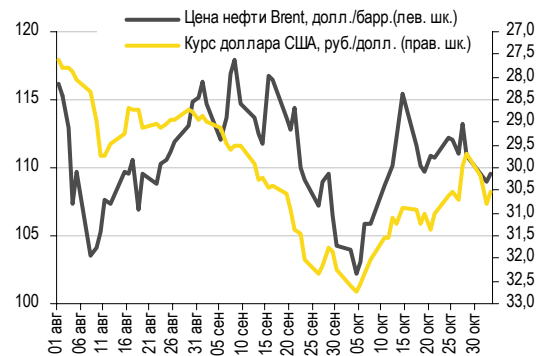
Объем операций РЕПО с ЦБ и однодневные ставки по РЕПО и на МБК



Источники: ЦБ РФ

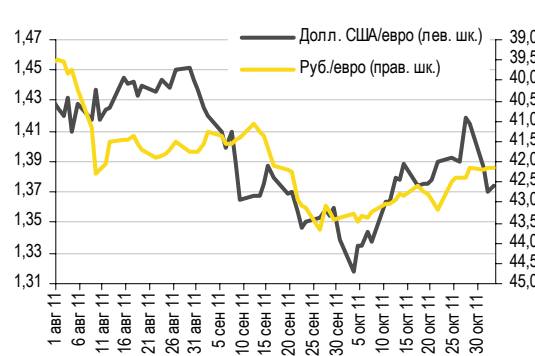
Рубль потеснил доллар. На ММВБ российская валюта подорожала на 26 копеек по отношению к американской, финишировав на отметке 30,54 руб./долл. Евро, наоборот, оказался сильнее рубля и отыграл 2 копейки, закрывшись на уровне 42,16 руб./долл. Бивалютная корзина упала на 13 копеек до 35,77 руб. Сегодня доллар укрепляется: его индекс вырос на 0,4%, евро подешевел на 0,4% относительно американской валюты, его курс составляет 1,37 долл./евро. Цены на нефть поползли вниз: Brent опустилась 0,8% до 108,7 долл./барр., а WTI просела на 1,2%, и ее текущая цена – 91,5 долл./барр. Котировки на золото также падают – снижение на 0,4% до 1732 долл./унция. Мы ожидаем, что сегодня рубль ослабнет и будет торговаться в диапазоне 30,6–30,7 руб./долл.

Курс руб./долл. и цена барреля нефти Brent, долл.



Источники: Bloomberg, ММВБ

Курс евро относительно доллара США и рубля



Источники: Bloomberg, ММВБ

НОВОСТИ ЭМИТЕНТОВ

Металлоинвест (-/ВаЗ/ВВ-)

Нейтральные операционные результаты за 3 кв. 2011 г.

Уменьшение объема отгрузок. По итогам 3 кв. 2011 г. объем производства товарной железной руды составил 10 млн т (-2,5% за квартал, здесь и далее показатели сравниваются с уровнями предыдущего квартала), что компания объясняет сокращением производства аглоруды, являющейся попутной продукцией. За этот же период производство окатышей выросло на 0,6% до 5,6 млн т, а производство ГБЖ/ПВЖ – на 4% до 1,3 млн т. Объем производства стали составил 1,5 млн т, увеличившись на 3,3%. Снижение объемов отгрузки оказалось более существенным – так, объем отгрузки товарной железной руды составил 3,3 млн т (-4,9%), окатышей – 3,1 млн т (-8,3%), ГБЖ/ПВЖ – 0,6 млн т (-1,7%). Рост объемов отмечен лишь в стальном сегменте – на 3,3% до 1,3 млн т – на фоне роста спроса. Стоит отметить, что в 3 кв. 2011 г. объем отгрузки руды, окатышей и ГБЖ/ПВЖ внутренним потребителям вырос на 43%, что связано с заключением долгосрочных контрактов на поставку, в частности с ММК и НЛМК. При этом объем отгрузки этого же типа продукции китайским потребителям в общем объеме экспортных поставок по-прежнему составляет около 50%. В этой связи не может не вызывать опасения обвал цен на руду в Китае, где за последние месяцы снижение составило более 30%.

Облигации привлекательны, но риски возросли. Представленные компанией результаты в целом являются нейтральными, по нашему мнению, больше поводов для беспокойства с точки зрения будущих финансовых результатов дает не снижение объема поставок, а вышеупомянутое падение цен на конечную продукцию. Единственный обращающийся выпуск еврооблигаций компании с погашением в 2016 г. в настоящий момент при дюрации 4,1 года торгуется с доходностью 7,4%, со спредом около 70 б.п. к Северстали (среднее значение – 30 б.п.) и выглядит привлекательно. С другой стороны, однозначно рекомендовать облигации к покупке мы бы не стали – значительное падение цен на железную руду может оказать достаточно негативное воздействие на финансы компании.

Предыдущие публикации по теме:

5 октября 2011 г. [Металлоинвест – Высокая рентабельность при угрозе роста долга.](#) Компания представила хорошую отчетность за 2 кв. 2011 г.

http://www.uralsibcap.ru/products/download/111005_FI_Metalloinvest_1H11%20Review.pdf?docid=11616&lang=ru

Энел ОГК-5 (-/ВаЗ/-)

Выборочные финансовые показатели за 9 мес. 2011 г.

Компания опубликовала неплохие финансовые показатели за 9 мес. 2011 г. Отпуск электроэнергии ОГК-5 за 9 мес. 2011 г. составил 31 112 ГВтч, что ниже показателя годичной давности на 2%. Снижение обусловлено модернизацией и ремонтом энергоблоков на Рефтинской ГРЭС. Коэффициент готовности оборудования в указанный период составил 78% против 81% годом ранее. Объем продаж электроэнергии за последний год вырос на 4% и на конец сентября 2011 г. составил 35 210 ГВтч. При этом доля продаж на свободном рынке, вследствие его либерализации выросла на 20 п.п. до 85%. Выручка компании за 9 мес. 2011 г. составила 44,4 млрд руб., на 17% превысив показатель прошлого года. Росту выручки способствовало повышение цен на электроэнергию на свободном рынке. Показатель EBITDA за тот же период увеличился на 18% до 9,8 млрд руб., при этом рентабельность по EBITDA не претерпела существенных изменений, оставшись на уровне 22%. Чистая прибыль ОГК-5 за 9 мес. 2011 г. снизилась на 1% до 4,6 млрд руб. за счет влияния курсовых разниц.

Долговая нагрузка увеличилась в свете роста капзатрат. На конец сентября чистый долг компании увеличился до 26,5 млрд руб. с 20,2 млрд руб. на конец 1 п/г 2011 г. Рост долга был обусловлен выполнением масштабной инвестпрограммы, объем затрат в рамках которой за 9 мес. 2011 г. составил 11,6 млрд руб. при операционном денежном потоке 7,2 млрд руб. При этом величина капзатрат в 3 кв. 2011 г. (6,3 млрд руб.) превысила показатель 1 п/г 2011 г. в целом (5,3 млрд руб.), несмотря на то что 25 июля компания рапортовала о завершении реализации обязательной части инвестпрограммы и запуске двух энергоблоков общей стоимостью более 30 млрд руб. Как мы понимаем, рост капзатрат в 3 кв. связан с модернизацией на Рефтинской ГРЭС. Напомним, что менеджмент прогнозирует общий объем инвестзатрат в 2011–2015 гг. на уровне 34 млрд руб. Ввиду увеличения абсолютной величины долга

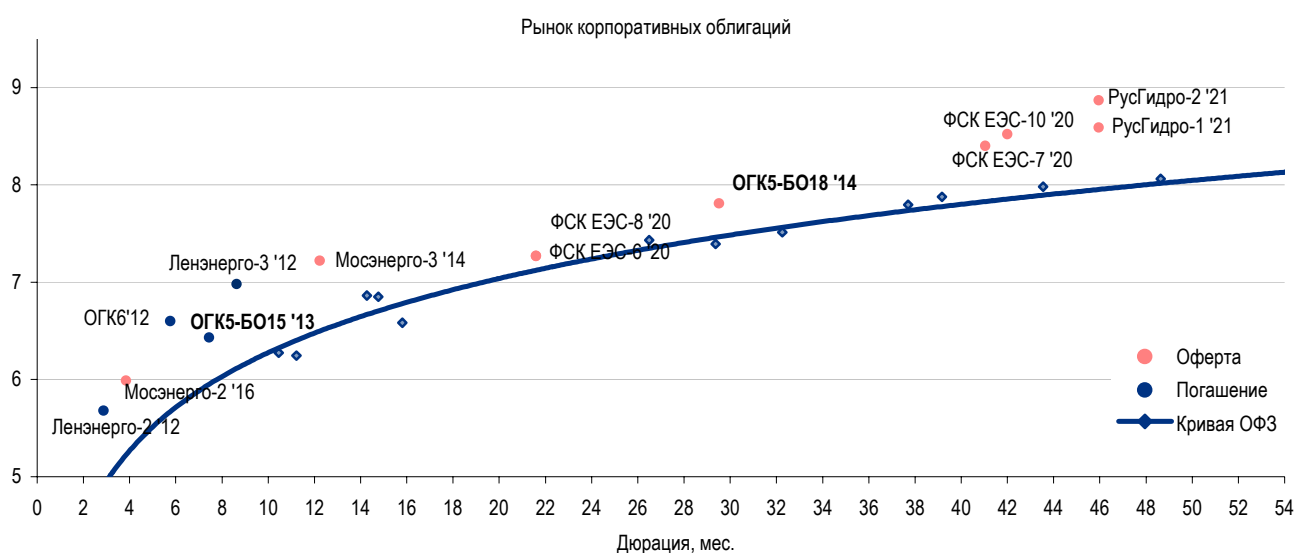
вырос и коэффициент долговой нагрузки Чистый долг/ЕБИТДА – с 2,0 на конец 1 п/г 2011 г. до 2,5 на 3 кв. 2011 г. Особого внимания заслуживает доступ компании к ликвидным средствам – так, согласно представленной презентации, компании доступны кредитные ресурсы в размере еще более чем 12,7 млрд руб. Между тем следует отметить, что балансовый коэффициент текущей ликвидности опустился ниже минимально комфортного значения 1 и составил 0,84.

Облигации непривлекательны. После погашения в конце сентября выпуска облигаций ОГК-5 первой серии, в обращении осталось два выпуска облигаций компаний – ОГК-5-БО-15 (Дюрация. 0,6; УТР 6,43%) и размещенный в конце июня ОГК-5-БО-18 (Дюрация 2,45; УТМ 7,66%). В настоящий момент облигации ОГК-5 торгуются с минимальным спредом к ОФЗ в размере 40–50 б.п., что выглядит крайне дорого. Еще в начале августа спред составлял около 90 б.п., но и тогда казался не слишком привлекательным. Облигации лидера по присутствию на рынке корпоративного долга среди энергетиков, ФСК, к тому же имеющей рейтинги инвестиционного уровня, которые на четыре ступени выше, чем у ОГК-5, торгуются с сопоставимой величиной спреда, что абсолютно необоснованно. Хотя мы высоко оцениваем кредитный профиль ОГК-5, обращающиеся облигации, на наш взгляд, перекуплены.

См. график на следующей странице.

Облигации ОГК-5 дорогие

Рублевые облигации компаний сектора электроэнергетики, закрытие 03.08.2011



Источники: ММВБ, расчеты УРАЛСИБа

Предыдущие публикации по теме:

3 августа 2011 г. Качественный и дорогой долг. Компания отчиталась по МСФО за 1 п/г 2011 г.

http://www.uralsibcap.ru/products/download/110803_FI_Enel%20OGK-5_1H11%20Review.pdf?docid=11119&lang=ru

Андрей Кулаков, CFA, FRM, kulakovan@uralsib.ru

КАЛЕНДАРЬ ПРЕДСТОЯЩИХ СОБЫТИЙ

Долговой рынок

3 ноября	Размещение Кредит Европа Банк-БО-02 (5 млрд руб.).
4 ноября	Погашение Терна-финан-02 (1,5 млрд руб.). Погашение ИФК РФА-Инвест-01 (0,6 млрд руб.).
7 ноября	Оферта Бинбанк-2 (1 млрд руб.).
8 ноября	Размещение Россельхозбанк-15 (10 млрд руб.).
9 ноября	Размещение ДельтаКредит 08-ИП (5 млрд руб.). Оферта Ростелеком - Урал БО-01 (1 млрд руб.). Погашение ОФЗ-25063 (30 млрд руб.). Погашение Банк Зенит-03 (3 млрд руб.).
10 ноября	Размещение Теле2-Санкт-Петербург-07 (6 млрд руб.). Оферта ТехноНИКОЛЬ-Финан-02 (3 млрд руб.). Погашение АИЖК-2011 CLN (2,6 млрд руб.).
11 ноября	Размещение Русский стандарт-БО-01 (5 млрд руб.). Оферта Мечел БО-01 (5 млрд руб.).
14 ноября	Погашение Сбербанк-2011 (750 млн долл.).
15 ноября	Размещение НЛМК-БО-07 (10 млрд руб.). Размещение Зенит БО-03 (3 млрд руб.).
16 ноября	Погашение УРСА Банк-2011 (300 млн евро).
17 ноября	Погашение Ростелеком-02 (2 млрд руб.). Погашение Парнас-М-02 (1 млрд руб.).
18 ноября	Погашение АПРОСА-2011 (ЕСР) (200 млн долл.).
21 ноября	Оферта Внешпромбанк-01 (1,5 млрд руб.). Оферта Пеноплэкс Финанс-2 (2,5 млрд руб.).
22 ноября	Погашение Энергомаш-Финанс-01 (0,7 млрд руб.).
23 ноября	Погашение Аладушкин Финанс-02 (1 млрд руб.).
27 ноября	Погашение Ситроникс-2011 (CLN) (230 млн долл.).

Денежный рынок

9 ноября	Банки должны вернуть Минфину 201 млрд руб.
15 ноября	Уплата страховых взносов
16 ноября	Банки должны вернуть Минфину 50 млрд руб.
21 ноября	Уплата 1/3 НДС за 3 кв. 2011 г.
23 ноября	Банки должны вернуть Минфину 95 млрд руб.
25 ноября	Уплата НДС и акцизов
28 ноября	Уплата налога на прибыль
30 ноября	Банки должны вернуть Минфину 38 млрд руб.

КАЛЕНДАРЬ ОФЕРТ

Дата оферты	Выпуск	Объем выпуска, млн руб.	Цена оферты, %	Ставка предыдущег о купона, %	Новая ставка купона, %	Дата следующей оферты / погашения
07.11.11	Бинбанк-2	1 000	100	8,85	8,85	28 апреля 2012
10.11.11	ТехноНИКОЛЬ-Финанс-02	3 000	100	13,5	13,5	7 марта 2012
11.11.11	Мечел БО-01	5 000	100	12,5	-	-
21.11.11	Внешпромбанк-01	1 500	100	9,0	-	-
	Пеноплэкс Финанс-2	2 500	100	0	0	-
28.11.11	РЖД-12	15 000	100	14,9	-	-
	ВТБ-2012	30 000	100	6,85	6,85	28 ноября 2012
29.11.11	Матрица Финанс-03	700	100	15,0	-	-
01.12.11	Трансгазсервис-01	3 000	100	7,75	-	-
	ТКС Банк БО-02	1 500	100	16,5	-	-
	Меткомбанк-01	900	100	9,4	-	-
	Русский стандарт-2016	200 долл.	100	9,75	5Y UST + 665,1 б.п.	1 декабря 2016
	МОЭК- 01	6 000	100	6,35	6,35	25 июля 2013
	Разгуляй-Финанс-04	3 000	100	17,0	-	-

Рынок рублевых облигаций

Выпуск	Объем, млн	Купон, %	Дата			Месяцев до		Цена	Изм.	Торговый объем, шт	Котировки		Доходность, %			Дюр, лет	Рейтинг F/M/S	Сектор
			купона	оферты	погаш	офрт	погаш				покупка	продажа	офрт	погаш	текущ			
КОРПОРАТИВНЫЕ РУБЛЕВЫЕ ОБЛИГАЦИИ																		
7Контин-2	7,000 R	8.75	15.12.11		14.06.12		7.4				95.01						Потреб. усл.	
Абсолют-5	1,800 R	8.00	01.02.12	30.07.14	27.07.16	32.9	56.8										ВВ+/Ва3/ Финансы	
Авангард-3	1,500 R	8.00	11.11.11	18.05.12	10.05.13	6.5	18.2										отзван/В2/ Финансы	
АвтоВАЗ-4	5,000 R	0.10	22.11.11	24.05.12	20.05.14	6.7	30.6										В-/ Машиностр. и пр.	
АгроСоюз-2	1,500 R	17.00	28.12.11		28.03.12		4.8										Сельск. хоз.	
АИЖК 2011 2-2	7,457 R	6.00	15.12.11		15.09.43		382.7										/Ваа3/ Финансы	
АИЖК-04	900 R	8.70	01.02.12		01.02.12		3.0				99.80	100.70					/Ваа1/ВВВ Финансы	
АИЖК-05	1,320 R	7.35	15.01.12		15.10.12		11.4				100.70	101.25					/Ваа1/ВВВ Финансы	
АИЖК-06	2,000 R	7.40	15.01.12		15.07.14		32.4				90.50						/Ваа1/ВВВ Финансы	
АИЖК-07	4,000 R	7.68	15.01.12		15.07.16		56.4				95.01	98.82					/Ваа1/ВВВ Финансы	
АИЖК-08	5,000 R	7.63	15.12.11	25.03.14	15.06.18	28.7	79.5	98.89	(0.44)	30,000	97.88		8.62	8.36	7.64	1.42	/Ваа1/ВВВ Финансы	
АИЖК-09	5,000 R	7.49	15.11.11	15.02.15 С	15.02.17	39.5	63.5				95.00	100.20					/Ваа1/ВВВ Финансы	
АИЖК-10	6,000 R	8.05	15.11.11		15.11.18		84.5	99.99	0.74	14,381	96.00	101.80		8.30	7.91	3.42	/Ваа1/ВВВ Финансы	
АИЖК-11	10,000 R	8.20	15.12.11		15.09.20		106.5				95.50						/Ваа1/ВВВ Финансы	
АИЖК-12	7,000 R	10.75	15.12.11		15.12.13		25.4				107.00	107.90					/Ваа1/ВВВ Финансы	
АИЖК-13	7,000 R	10.75	15.04.12		15.04.18		77.5				115.30	116.15					/Ваа1/ВВВ Финансы	
АИЖК-14	7,000 R	10.75	15.11.11		15.05.23		138.5				116.00	116.81					/Ваа1/ВВВ Финансы	
АИЖК-15	7,000 R	10.75	15.03.12		15.09.28		202.6				116.50	117.50					/Ваа1/ВВВ Финансы	
АИЖК-16	10,000 R	8.25	15.12.11		15.09.21		118.5	98.47		1,000	96.25	98.99		8.81	8.29	5.06	/Ваа1/ВВВ Финансы	
АИЖК-17	8,000 R	9.05	15.01.12		15.04.22		125.5	103.00		420	100.75	103.00		8.83	8.75	5.55	/Ваа1/ВВВ Финансы	
АИЖК-18	7,000 R	8.00	15.01.12	18.04.16	15.07.23	53.6	140.5				96.00	98.75					/Ваа1/ВВВ Финансы	
АИЖК-19	6,000 R	7.70	15.11.11	19.05.15	15.11.25	42.5	168.6				93.00	99.75					/Ваа1/ВВВ Финансы	
АИЖК-20	5,000 R	8.60	15.12.11		15.12.27		193.5				98.50	101.10					/Ваа1/ВВВ Финансы	
АиФ-2	1,000 R	11.25	23.12.11	30.12.11	21.12.12	1.9	13.6				99.50	100.50					Медиа	
АкБарс-5	5,000 R	8.25	17.04.12		15.10.13		23.4				100.10	100.59					ВВ/Ва3/ Финансы	
Акрон-2	3,500 R	8.20	22.03.12		19.09.13		22.6				90.50	100.55					В+/В1/ Хим. пром.	
Акрон-3	3,500 R	13.85	23.11.11	25.05.12	20.11.13	6.7	24.6	103.00		9,000	103.00	110.10	8.36		12.69	0.48	В+/В1/ Хим. пром.	
Акрон-4	3,750 R	7.95	29.11.11	29.05.14	18.05.21	30.9	114.6				98.00	99.00					В+/В1/ Хим. пром.	
Акрон-5	3,750 R	7.95	29.11.11	29.05.14	18.05.21	30.9	114.6				98.00	100.90					В+/В1/ Хим. пром.	
Алроса-20	3,000 R	8.95	27.12.11		23.06.15		43.7	101.10	0.00	45,071	100.90	101.20		8.87	8.78	2.87	ВВ-/Ва3/ВВ- МГД	
Алроса-21	8,000 R	8.25	22.12.11	25.06.13	18.06.15	19.8	43.5	100.90	0.15	59,688	100.70	100.90	7.88		8.10	1.42	ВВ-/Ва3/ВВ- МГД	
Алроса-22	8,000 R	8.25	27.12.11	28.06.13	23.06.15	19.9	43.7	100.70	(0.05)	120,002	100.60	100.85	8.02		8.13	1.43	ВВ-/Ва3/ВВ- МГД	
Алроса-23	7,000 R	8.95	22.12.11		18.06.15		43.5	101.05	0.09	21,020	101.00	101.10		8.89	8.77	2.86	ВВ-/Ва3/ВВ- МГД	
АльфаБанк-1	5,000 R	8.25	07.02.12	06.02.14	02.02.16	27.2	51.1	98.75	0.01	100	96.00	98.75	9.06		8.19	1.90	ВВ+/Ва1/ВВ- Финансы	
АльянсК БО-1	5,000 R	9.25	07.02.12		04.02.14		27.1	98.27	2.26	1,293	96.01	99.00		10.37	9.21	1.86	В/В+ Нефть и газ	
АльянсК-3	5,000 R	9.75	31.01.12	01.08.13	21.07.20	21.0	104.7				98.00	101.05					В/В+ Нефть и газ	
АльянсК-4	5,000 R	8.85	13.12.11	09.06.16	01.06.21	55.3	115.0	96.90	(0.09)	106,300	92.00	97.00	9.93		8.82	3.40	В/В+ Нефть и газ	
АльянсК-6	7,000 R	8.85	16.12.11	15.06.16	04.06.21	55.5	115.1	94.52	0.00	75,001	92.00	93.00	10.64		9.04	3.37	В/В+ Нефть и газ	
АмурМеталл-7	2,100 R	18.00	31.12.11		30.06.12		7.9										МГД	
АлтЗиб-2	1,200 R	18.00	06.12.11		05.06.12		7.1	98.47	(0.22)	2,415	98.40	98.50		24.76	17.77	0.26	Фармацевтика	
АтомЭнПром-6	10,000 R	7.50	15.08.12		15.08.14		33.4				94.22	99.00					//ВВВ- Электроэнерг.	
Аэрофлот БО-1	6,000 R	7.75	09.04.12		08.04.13		17.2	100.05		113,070	99.86	100.30		7.86	7.71	1.28	ВВ+// Транспорт	
Аэрофлот БО-2	6,000 R	7.75	09.04.12		08.04.13		17.2	100.00		39,330	95.15	100.05		7.89	7.71	1.28	ВВ+// Транспорт	
БалтИнвБ-2	1,500 R	9.00	15.03.12	20.03.12	10.09.15	4.6	46.3										/В3/ Финансы	
БанкМосквы-2	10,000 R	7.55	03.02.12		01.02.13		15.0				99.35	100.25					ВВВ-/Ва2/ Финансы	
БанкСПб БО-1	5,000 R	8.25	10.04.12		09.04.13		17.2					100.30					отзван/Ва3/ Финансы	
БанкСпб БО-2	5,000 R	7.50	26.03.12	27.03.12	23.09.13	4.8	22.7	99.90		3,700	99.85	99.99	7.88		7.45	0.37	отзван/Ва3/ Финансы	
БанкСпб БО-4	3,000 R	8.50	15.12.11	17.12.12	12.12.13	13.5	25.3	100.70		1,000	95.00	100.57	7.97		8.18	0.98	отзван/Ва3/ Финансы	
Башнефть-1	15,000 R	12.50	20.12.11	22.12.12	13.12.16	13.7	61.4	105.15	0.18	1	104.95	105.15	7.78		11.39	0.97	Нефть и газ	
Башнефть-2	15,000 R	12.50	20.12.11	22.12.12	13.12.16	13.7	61.4	105.03	0.18	2,950	104.95	105.15	7.89		11.40	0.97	Нефть и газ	
Башнефть-3	20,000 R	12.50	20.12.11	22.12.12	13.12.16	13.7	61.4	105.09	0.18	1,252	104.30	105.09	7.83		11.40	0.97	Нефть и газ	
Белон-2	2,000 R	0.01	23.02.12		23.02.12		3.7				93.04	97.49					МГД	
Бинбанк-2	1,000 R	8.85	28.04.12		29.04.13		17.9										отзван/В2/В- Финансы	
БК Евразия-1	5,000 R	8.40	28.12.11	27.06.16	20.06.18	55.9	79.6	98.06		72	90.00	98.00	9.11		8.32	3.50	ВВ// Нефть и газ	
БНП Париба-1	2,000 R	7.70	27.03.12		29.03.14		28.9					102.00					//ВВВ Финансы	
ВБД БО-1	3,000 R	7.35	13.04.12	17.10.12	11.10.13	11.5	23.3										отзван/отзван Потреб. тов.	
ВБД БО-2	3,000 R	7.35	13.04.12	17.10.12	11.10.13	11.5	23.3										отзван/отзван Потреб. тов.	
ВБД БО-3	3,000 R	7.35	13.04.12	17.10.12	11.10.13	11.5	23.3										отзван/отзван Потреб. тов.	
ВБД БО-6	5,000 R	7.90	29.12.11		27.06.13		19.8					100.00					отзван/отзван Потреб. тов.	
ВБД БО-7	5,000 R	7.90	29.12.11		27.06.13		19.8										отзван/отзван Потреб. тов.	
ВБД БО-8	5,000 R	7.35	13.04.12	17.10.12	11.10.13	11.5	23.3										отзван/отзван Потреб. тов.	
ВБД-3	5,000 R	7.45	29.02.12		27.02.13		15.9				97.00	99.00					отзван/отзван Потреб. тов.	
ВИА АИЖК-1	3,752 R	8.50	15.12.11		15.03.40		340.6	101.30		5,000	100.00	101.85		9.40	8.30	9.55	/Ва3/ Финансы	
Виктория БО-1	2,000 R	8.00	14.02.12		12.02.13		15.4										отзван// Потреб. усл.	
ВК Инвест-1	10,000 R	9.25	20.01.12		19.07.13		20.5	102.00		5,000	101.20	102.00		8.12	8.84	1.47	/Ва3/ВВ Телеком	
ВК Инвест-3	10,000 R	7.40	10.01.12		08.07.14		32.2	95.85	(0.65)	143,288	95.01	96.00		9.38	7.54	2.21	/Ва3/ВВ Телеком	
ВК Инвест-6	10,000 R	8.30	17.04.12		13.10.15		47.4	96.12	(0.68)	474,211	95.70	96.50		9.73	8.60	3.12	/Ва3/ВВ Телеком	

Рынок рублевых облигаций

Выпуск	Объем, млн	Купон, %	Дата			Месяцев до		Цена	Изм.	Торговый объем, шт	Котировки		Доходность, %			Дюр, лет	Рейтинг F/M/S	Сектор	
			купона	оферты	погаш	офрт	погаш				покупка	продажа	офрт	погаш	текущ				
КОРПОРАТИВНЫЕ РУБЛЕВЫЕ ОБЛИГАЦИИ																			
ВТБ Лизинг-3	3,846 R	6.90	13.12.11	11.09.13	07.06.16	22.3	55.2				98.80	100.00				BBB/BBB	Финансы		
ВТБ Лизинг-4	3,846 R	6.65	13.12.11	13.03.13	07.06.16	16.3	55.2			52,263	99.00	100.00				BBB/BBB	Финансы		
ВТБ Лизинг-7	4,231 R	6.85	07.12.11	09.12.11	30.11.16	1.2	61.0	99.98		4,372	99.95		7.21		6.78	0.09	BBB/BBB	Финансы	
ВТБ Лизинг-8	4,615 R	7.05	08.11.11	08.02.12	01.08.17	3.2	69.0										BBB/BBB	Финансы	
ВТБ Лизинг-9	4,615 R	7.00	09.11.11		02.08.17		69.0										BBB/BBB	Финансы	
ВТБ-5	15,000 R	7.40	19.01.12		17.10.13		23.5	99.04	0.02	980	99.10	99.95		8.17	7.45	1.70	BBB/Baa1/BBB	Финансы	
ВТБ-6	15,000 R	7.20	11.01.12	13.07.12	06.07.16	8.4	56.2	100.33	0.07	408,869	100.25	100.40	6.87		7.15	0.63	BBB/Baa1/BBB	Финансы	
ВЭБ Лизинг-01	5,000 R	8.50	12.01.12	14.07.15	02.07.20	44.4	104.1										BBB/BBB	Финансы	
ВЭБ Лизинг-03	5,000 R	7.50	13.04.12	16.04.14	02.04.21	29.5	113.1	99.00	(0.20)	9,770	98.00	98.99	8.11		7.55	2.10	BBB/BBB	Финансы	
ВЭБ Лизинг-04	5,000 R	8.60	13.04.12	13.04.16	02.04.21	53.4	113.1				95.15	100.00					BBB/BBB	Финансы	
ВЭБ Лизинг-05	5,000 R	8.60	13.04.12	13.04.16	02.04.21	53.4	113.1	98.00	(0.25)	36,000	95.15	98.00	9.37		8.74	3.43	BBB/BBB	Финансы	
ВЭБ Лизинг-08	5,000 R	8.80	01.05.12	31.10.14	19.10.21	36.0	119.6										BBB/BBB	Финансы	
ВЭБ Лизинг-09	5,000 R	8.80	02.05.12	03.11.14	20.10.21	36.1	119.7	100.00		5,000,000			8.99		8.80	2.47	BBB/BBB	Финансы	
ВЭБ-06	10,000 R	7.90	24.04.12	21.10.17	13.10.20	71.7	107.4	98.00	(0.94)	1	95.46	97.99	8.51		8.05	4.47	BBB/Baa1/BBB	Финансы	
ВЭБ-08	15,000 R	6.90	24.04.12	24.10.13	13.10.20	23.7	107.4				98.00	99.70					BBB/Baa1/BBB	Финансы	
ВЭБ-09	15,000 R	7.90	29.03.12	25.03.16	18.03.21	52.8	112.6				96.60	97.25					BBB/Baa1/BBB	Финансы	
ВЭБ-10	15,000 R	8.50	03.04.12	29.09.16	21.09.21	58.9	118.7										BBB/Baa1/BBB	Финансы	
ГазпрНефть БО-5	10,000 R	7.15	10.04.12		09.04.13		17.2	100.00	(0.20)	31,231	95.00	100.18		7.27	7.12	1.29	/Baa3/BBB-	Нефть и газ	
ГазпрНефть БО-6	10,000 R	7.15	10.04.12		09.04.13		17.2				99.50	101.00					/Baa3/BBB-	Нефть и газ	
ГазпрНефть-03	8,000 R	14.75	17.01.12	23.07.12	12.07.16	8.7	56.4	105.71		18	105.50	105.87	6.42		13.41	0.63	/Baa3/BBB-	Нефть и газ	
ГазпрНефть-04	10,000 R	8.20	17.04.12	16.04.18	09.04.19	77.5	89.3				98.02	99.49					/Baa3/BBB-	Нефть и газ	
ГазпрНефть-08	10,000 R	8.50	07.02.12		02.02.16		51.1	100.15	0.01	30,001	98.81	100.20		8.63	8.32	3.31	/Baa3/BBB-	Нефть и газ	
ГазпрНефть-09	10,000 R	8.50	07.02.12	08.02.16	26.01.21	51.3	110.9	100.13	0.03	35,001	95.00	100.20	8.64		8.32	3.31	/Baa3/BBB-	Нефть и газ	
ГазпрНефть-10	10,000 R	8.90	07.02.12	05.02.18	26.01.21	75.2	110.9	99.05	0.05	71,001	99.01	100.95	9.30		8.80	4.41	/Baa3/BBB-	Нефть и газ	
Газпром-09	5,000 R	7.23	15.02.12		12.02.14		27.4				90.11	102.90					BBB/Baa1/BBB	Нефть и газ	
Газпром-11	5,000 R	13.75	27.12.11		24.06.14		31.7	115.50	0.35	1	114.80	115.50		7.33	11.43	2.09	BBB/Baa1/BBB	Нефть и газ	
Газпром-13	10,000 R	13.12	27.12.11		26.06.12		7.8	104.51	(0.10)	139,845	104.50	104.65		5.99	12.03	0.58	BBB/Baa1/BBB	Нефть и газ	
ГЭС-1	1,500 R	8.00	21.12.11		20.06.12		7.6				92.01	100.50						Электрэнерг.	
ГЭС-2	1,500 R	12.00	24.04.12		23.04.13		17.7				93.00	104.00						Электрэнерг.	
ГлавнаяДорога-3	8,000 R	5.00	21.11.11		30.10.28		204.1											Строительство	
Глобэкс БО-1	5,000 R	8.30	16.02.12		16.02.13		15.5				97.50	99.75						BB/BB-	Финансы
Глобэкс БО-2	5,000 R	8.10	22.01.12	25.01.12	22.07.13	2.8	20.6				100.00	100.60						BB/BB-	Финансы
Глобэкс БО-3	3,000 R	8.10	08.12.11	13.06.12	08.12.13	7.4	25.2				100.00	100.50						BB/BB-	Финансы
Глобэкс БО-4	3,000 R	6.95	01.02.12	03.08.12	01.08.14	9.0	33.0											BB/BB-	Финансы
Глобэкс БО-5	2,000 R	8.10	08.12.11	13.06.12	08.12.13	7.4	25.2	99.75		141		100.00	8.69		7.86	0.53	BB/BB-	Финансы	
Глобэкс БО-6	2,000 R	6.95	01.02.12	03.08.12	01.08.14	9.0	33.0											BB/BB-	Финансы
ГПБ БО-1	10,000 R	7.75	08.12.11		08.12.13		25.2	99.10	(0.90)	126,426		99.99		8.39	7.58	1.77	/Baa3/BB+	Финансы	
ГПБ БО-2	10,000 R	6.75	18.01.12	23.07.13	18.07.14	20.7	32.5	98.00		8,532	98.00	99.40	8.18		6.75	1.49	/Baa3/BB+	Финансы	
ГПБ Ипотека	879 R	8.00	29.12.11		29.12.36		302.1				99.80	100.35						Финансы	
ГПБ Ипотека2-1	3,934 R	7.50	25.11.11		25.06.41		356.0											Финансы	
ГПБ-2	5,000 R	6.54	23.11.11		20.11.13		24.6											/Baa3/BB+	Финансы
ГПБ-4	20,000 R	6.85	17.11.11		15.11.12		12.5											/Baa3/BB+	Финансы
ГПБ-5	20,000 R	6.85	24.11.11		22.11.12		12.7											/Baa3/BB+	Финансы
ГСС БО-1	3,000 R	8.25	23.12.11	27.12.11	20.12.13	1.8	25.6	100.00	0.00	3,420	100.00	100.20	8.29		8.01	0.13	BB//	Машиностр. и пр.	
ГСС БО-2	3,000 R	7.50	24.04.12	25.04.12	22.04.14	5.8	29.7	99.45	(0.07)	34,600	87.00	100.00	8.88		7.53	0.44	BB//	Машиностр. и пр.	
ГСС БО-3	3,000 R	8.25	24.04.12	24.04.13	22.04.14	17.7	29.7	99.11	(0.59)	100,777	99.40	99.60	9.10		8.31	1.30	BB//	Машиностр. и пр.	
ГСС-1	5,000 R	7.00	22.03.12		26.03.17		64.8				98.00	99.99						BB//	Машиностр. и пр.
ДВГК-1	5,000 R	7.75	09.03.12		08.03.13		16.2											/B3/	Электрэнерг.
ДВТГ Ф-2	5,000 R	7.75	19.01.12		18.07.13		20.5												Транспорт
ДВТГ-3	1,050 R	17.00	01.03.12		29.08.13		21.9												Транспорт
ДельтаКредит-6	5,000 R	7.20	21.12.11	25.06.14	15.06.16	31.8	55.5	97.59	1.06	10	95.00	97.59	8.40		7.18	2.19	/Baa2/отзван	Финансы	
Держава АКБ-1-об	300 R	10.25	15.02.12	20.08.12	13.08.14	9.6	33.4												Финансы
ДИПОС-1	2,000 R	6.00	20.12.11	23.12.11	19.06.12	1.7	7.6												МГД
ДМ Центр-1	1,150 R	8.50	06.12.11		26.05.15		42.8				89.01	94.00							Потреб. усл.
ЕАБР-3	5,000 R	7.50	01.05.12	03.11.11	25.10.16	0.0	59.8				99.70	100.30						BBB/A3/BBB	Финансы
ЕАБР-4	5,000 R	7.70	14.02.12	13.02.14	06.02.18	27.4	75.2				98.40	99.45						BBB/A3/BBB	Финансы
ЕБРР-4	3,000 R	5.14	15.12.11		12.06.14		31.3	100.25	0.00	551	100.00	100.70		5.09				/A3/	Финансы
ЕБРР-5	5,000 R	6.41	11.01.12		09.04.14		29.2				100.00	100.70						/A3/	Финансы
ЕБРР-6	3,500 R	0.01	29.09.12		28.09.18		82.9											/A3/	Финансы
ЕБРР-7	3,500 R	0.01	29.09.12		28.09.18		82.9											/A3/	Финансы
ЕБРР-9	1,000 R	0.50	16.06.12		15.06.16		55.5											/A3/	Финансы
ЕвразХолдинг-1	10,000 R	9.25	23.03.12	26.03.13	13.03.20	16.8	100.4	100.09	(0.06)	296,586	99.80	100.59	9.38		9.15	1.21	BB-/B+	МГД	
ЕвразХолдинг-2	10,000 R	9.95	30.04.12	28.10.15	19.10.20	47.9	107.6				97.75	100.50						BB-/B+	МГД
ЕвразХолдинг-3	5,000 R	9.25	23.03.12	26.03.13	13.03.20	16.8	100.4	100.15	0.25	171,810	100.15	100.68	9.33		9.14	1.21	BB-/B+	МГД	
ЕвразХолдинг-4	5,000 R																		

Рынок рублевых облигаций

Выпуск	Объем, млн	Купон, %	Дата			Месяцев до		Цена	Изм.	Торговый объем, шт	Котировки		Доходность, %			Дюр, лет	Рейтинг F/M/S	Сектор	
			купона	оферты	погаш	офрт	погаш				покупка	продажа	офрт	погаш	текущ				
КОРПОРАТИВНЫЕ РУБЛЕВЫЕ ОБЛИГАЦИИ																			
ИАРТ-1	1,000 R	8.50	31.01.12		04.08.13		21.1				1.00						Финансы		
ИКС5-1	9,000 R	7.95	03.01.12		01.07.14		32.0				97.00	100.50				/B+	Потреб. усл.		
ИКС5-4	8,000 R	7.75	08.12.11	06.06.14	02.06.16	31.1	55.0				98.00	100.00				/B+	Потреб. усл.		
ИнвТоргБ БО-1	2,000 R	9.60	25.11.11	01.06.12	25.11.13	7.0	24.8					100.00				/B2/	Финансы		
ИнвТоргБ-4	1,500 R	9.00	08.04.12		08.10.12		11.2									/B2/	Финансы		
ИнгБанк-1	5,000 R	7.24	15.01.12		23.07.14		32.7				99.50	100.25				/Baa1/	Финансы		
Интегра-2	3,000 R	16.75	29.11.11		29.11.11		0.9	100.64		975	100.69	100.79	7.78	15.54	0.07		Нефть и газ		
Интегра-2	3,400 R	11.00	30.11.11		30.11.11		0.9									/Baa3/	Финансы		
Интурист-2	2,000 R	14.00	22.11.11	25.05.12	21.05.13	6.7	18.6	99.07	(0.06)	221	99.01	99.15	16.39	13.30	0.45		Потреб. усл.		
Иркут БО-1	5,000 R	9.25	13.03.12		10.09.13		22.3	100.85		700	100.50	101.50		8.92	9.06	1.59	/Ba2/	Машиностр. и пр.	
ИркутЭнерго БО-1	3,000 R	7.60	10.04.12		08.04.14		29.2				95.00	98.50				/отзван/отзван	Электроэнерг.		
ИркутЭнерго-1	5,000 R	15.50	01.12.11		28.11.13		24.9				104.22					/отзван/отзван	Электроэнерг.		
ИтераФ-1	5,000 R	8.50	22.11.11		10.10.12		12.6				95.51	100.90					Нефть и газ		
Камаз БО-1	2,000 R	9.00	19.12.11	19.12.12	16.12.13	13.6	25.5	101.00		410	98.17	101.00	8.20		8.63	0.98		Машиностр. и пр.	
Камаз БО-2	3,000 R	8.60	07.02.12		04.02.14		27.1				97.00	101.30					Машиностр. и пр.		
Карусель-1	3,000 R	12.00	15.03.12		12.09.13		22.4									/B+	Потреб. усл.		
КаспЭнергия-1	1,000 R	12.50	24.04.12	27.04.12	23.10.12	5.8	11.7				88.00						Нефть и газ		
КВАДРА-1	5,000 R	8.00	01.12.11		31.05.12		6.9				97.00	100.20					Электроэнерг.		
КЕДР БО-1	1,500 R	9.25	28.12.11	09.01.13	28.06.14	14.3	31.9	98.50		180,001	97.01	97.80	10.92		9.09	0.98	/B2/	Финансы	
КИТ ФинансКап-2	4,000 R	11.00	13.12.11		10.06.14		31.3										V/отзван/отзван	Финансы	
Кокс БО-2	5,000 R	8.70	30.11.11		28.05.14		30.8	98.01		3,532	96.01	98.74		9.82	8.56	2.07	/B2/B	МГД	
Кокс-2	5,000 R	12.00	15.03.12		15.03.12		4.4				100.75	102.00					/B2/B	МГД	
Комос БО-1	1,500 R	11.00	19.01.12		17.07.14		32.5					99.99						Сельск. хоз.	
Копейка БО-1	3,000 R	9.50	24.01.12	30.07.12	23.07.13	8.9	20.7	99.83	0.02	44,000	99.80	100.10	10.10		9.50	0.64	/B+	Потреб. усл.	
Копейка БО-2	3,000 R	9.00	03.01.12		01.10.13		23.0	98.76		48	97.37	100.00		10.07	9.05	1.61	/B+	Потреб. усл.	
Копейка-2	4,000 R	16.50	16.11.11		15.02.12		3.5	102.25		1,438	102.07	102.36		8.75	15.61	0.26	/B+	Потреб. усл.	
Копейка-3	4,000 R	9.80	16.11.11		15.02.12		3.5				100.14	100.45					/B+	Потреб. усл.	
КрайИнвБ БО-1	1,500 R	9.25	19.04.12	23.10.12	19.04.14	11.7	29.6	97.60	0.70	186	96.91	97.60	12.30		9.44	0.84	V+/B	Финансы	
КредЕврБ БО-1	5,000 R	8.10	27.04.12		27.04.14		29.8	95.00		1	90.00	96.35			8.51	2.07	BB-/Baa3/	Финансы	
КредЕврБ-6	4,000 R	8.30	21.02.12	22.08.12	18.02.14	9.7	27.6				98.97	99.25					BB-/Baa3/	Финансы	
КузбассЭнерго-1	10,000 R	8.05	26.12.11	25.06.14	14.06.21	31.8	115.5				95.00	100.00						Электроэнерг.	
КузбассЭнерго-2	5,000 R	8.70	26.04.12	26.04.16	15.04.21	53.8	113.5				94.00	99.00						Электроэнерг.	
Куйбышеввазот-4	2,000 R	8.60	12.04.12	21.04.14	07.04.16	29.6	53.2	95.51		230	95.01	95.50	11.03		8.96	2.01		Хим. пром.	
ЛенСпецСМУ БО-2	1,800 R	14.50	24.11.11		23.05.13		18.7	103.50	(2.50)	141,614	100.06	105.00		10.92	13.65	0.79	/B	Строительство	
ЛенСпецСМУ-1	1,200 R	16.00	13.12.11		07.12.12		13.2				103.50	103.70					/B	Строительство	
ЛенЭнерго-2	3,000 R	8.54	27.01.12		27.01.12		2.8				100.42	101.90					/Ba2/	Электроэнерг.	
ЛенЭнерго-3	3,000 R	8.02	18.04.12		18.04.12		5.5				100.25	100.80					/Ba2/	Электроэнерг.	
ЛОКО Банк БО-1	2,500 R	8.50	09.02.12	14.02.12	06.02.14	3.4	27.2				99.64	100.20					V+/B2/	Финансы	
ЛОКО Банк-5	2,500 R	8.10	26.01.12	02.08.12	23.07.15	9.0	44.7	99.50	0.67	1	98.80	99.50	8.98		7.97	0.65	V+/B2/	Финансы	
ЛСР БО-1	1,500 R	10.50	27.12.11	02.07.12	25.06.13	8.0	19.8	100.11		3,200	99.90	100.75	10.54		10.12	0.56	B/B2/	Строительство	
ЛСР БО-2	2,000 R	10.00	13.03.12		10.09.13		22.3	99.34	(0.16)	52	98.53	100.00		10.66	9.93	1.55	B/B2/	Строительство	
ЛСР БО-3	2,000 R	9.50	22.03.12		20.03.14		28.6	96.73	(0.24)	1,396	96.50	96.90		11.40	9.71	1.94	B/B2/	Строительство	
ЛСР БО-5	2,000 R	8.47	26.01.12		24.07.14		32.7										B/B2/	Строительство	
ЛСР-2	5,000 R	9.80	02.02.12	05.02.13	01.08.13	15.2	21.0	99.85	(0.15)	15,584	98.51	99.85	10.15		9.58	1.07	B/B2/	Строительство	
Лукойл БО-1	5,000 R	13.35	06.02.12		06.08.12		9.1	105.00	0.45	3	104.55	105.50		6.59	12.34	0.69	BBB-/Baa2/BBB-	Нефть и газ	
Лукойл БО-2	5,000 R	13.35	06.02.12		06.08.12		9.1				104.55	105.15						BBB-/Baa2/BBB-	Нефть и газ
Лукойл БО-3	5,000 R	13.35	06.02.12		06.08.12		9.1				104.05	105.25						BBB-/Baa2/BBB-	Нефть и газ
Лукойл БО-4	5,000 R	13.35	06.02.12		06.08.12		9.1	105.00	0.50	1	104.05	105.45		6.59	12.34	0.69	BBB-/Baa2/BBB-	Нефть и газ	
Лукойл БО-5	5,000 R	13.35	06.02.12		06.08.12		9.1	104.80	(0.35)	503	104.80	105.20		6.86	12.37	0.68	BBB-/Baa2/BBB-	Нефть и газ	
Лукойл БО-6	5,000 R	9.20	15.12.11		13.12.12		13.4				101.81	102.55						BBB-/Baa2/BBB-	Нефть и газ
Лукойл БО-7	5,000 R	9.20	15.12.11		13.12.12		13.4	102.40	0.05	54,002	95.00	103.00		7.03	8.69	0.98	BBB-/Baa2/BBB-	Нефть и газ	
Лукойл-3	8,000 R	7.10	08.12.11		08.12.11		1.2	100.20	0.02	16,498	100.15	100.20		5.03	6.89	0.09	BBB-/Baa2/BBB-	Нефть и газ	
Лукойл-4	6,000 R	7.40	08.12.11		05.12.13		25.1	101.00	4.88	50	100.50	101.00		6.99	7.12	1.80	BBB-/Baa2/BBB-	Нефть и газ	
М Инд-2	1,500 R	10.75	11.01.12		10.07.13		20.3	22.07	3.05	102	16.99	28.98		194.84	42.38	0.44		Строительство	
Магнит БО-1	1,000 R	8.25	12.03.12		09.09.13		22.3											Потреб. усл.	
Магнит БО-2	1,000 R	8.25	12.03.12		09.09.13		22.3											Потреб. усл.	
Магнит БО-3	1,500 R	8.25	12.03.12		09.09.13		22.3	100.60		7,000		100.60		8.04	8.11	1.61		Потреб. усл.	
Магнит БО-4	2,000 R	8.25	12.03.12		09.09.13		22.3	100.60		1,300		100.50		8.04	8.11	1.61		Потреб. усл.	
Магнит БО-5	5,000 R	8.00	02.03.12		28.02.14		27.9				90.00	99.00						Потреб. усл.	
Магнит БО-6	5,000 R	7.75	24.04.12		22.04.14		29.7	98.00		1,851	95.01	97.97		8.85	7.89	2.10		Потреб. усл.	
Магнит-2	5,000 R	8.20	23.03.12		23.03.12		4.7	97.97		279	98.21	100.48		14.14	8.29	0.34		Потреб. усл.	
Макромир-1	1,000 R		28.02.12		26.02.13		15.8											Строительство	
МастерБанк-3	720 R	8.00	30.11.11		30.11.11		0.9					100.15						отзван//	Финансы
МБPP-2	3,000 R	7.00	29.12.11		28.03.13		16.8											V+/B1/	Финансы
МБPP-3	3,000 R	8.25	24.01.12		23.04.13		17.7					100.00						V+/B1/	Финансы
МБPP-4	5,000 R	6.00	01.03.12	05.03.12	27.02.14	4.1	27.9					100.09						V+/B1/	Финансы
МБPP-5	5,000 R	8.25	15.12.11</																

Рынок рублевых облигаций

Выпуск	Объем, млн	Купон, %	Дата			Месяцев до		Цена	Изм.	Торговый объем, шт	Котировки		Доходность, %			Дюр, лет	Рейтинг F/M/S	Сектор		
			купона	оферты	погаш	офрт	погаш				покупка	продажа	офрт	погаш	текущ					
КОРПОРАТИВНЫЕ РУБЛЕВЫЕ ОБЛИГАЦИИ																				
Мечел-15	5,000 R	8.25	21.02.12	20.02.14	09.02.21	27.6	111.4	96.18	(3.15)	109,001	90.01	97.00	10.40		8.44	1.91	/B1/	МГД		
Мечел-16	5,000 R	8.25	21.02.12	20.02.14	09.02.21	27.6	111.4				90.01	97.00					/B1/	МГД		
Мечел-17	5,000 R	8.40	08.12.11	06.06.16	27.05.21	55.2	114.9				96.65	97.50					/B1/	МГД		
Мечел-18	5,000 R	8.40	08.12.11	06.06.16	27.05.21	55.2	114.9	97.50	(1.63)	44	96.55	97.50	9.28		8.33	3.44	/B1/	МГД		
Мечел-19	5,000 R	8.40	13.12.11	09.06.16	01.06.21	55.3	115.0	99.30	(0.61)	26	94.01	99.00	8.77		8.19	3.48	/B1/	МГД		
МИА-1	220 R	10.00	25.12.11		20.09.12		10.6	105.97		1	98.13	102.97		3.17	9.35	0.83	/Ba2/	Финансы		
МИА-3	1,500 R	7.25	24.11.11		23.02.12		3.7										/Ba2/	Финансы		
МИА-4	2,000 R	7.35	05.01.12	18.10.12	01.10.15	11.5	47.0										/Ba2/	Финансы		
МИА-5	2,000 R	7.90	19.01.12	25.07.13	17.07.14	20.7	32.5										/Ba2/	Финансы		
Мижан-2	2,000 R	13.50	09.02.12	24.02.12	07.02.13	3.7	15.2				101.00	102.00						Потреб. тов.		
Миракс-4	1,483 R	17.00	17.12.11		17.09.12		10.5				30.00	39.75						отзван/отзван/	Строительство	
Мираторг БО-1	3,000 R	8.75	31.01.12	17.07.14	29.07.14	32.5	32.9												Потреб. тов.	
Мираторг-1	2,500 R	6.00	02.02.12		02.08.12		9.0	98.58		4	98.58	99.99		8.13	6.00	0.68			Потреб. тов.	
МКБ БО-1	3,000 R	8.50	22.02.12	01.03.13	22.02.14	15.9	27.7	99.16		1		99.18			8.43	1.14	V+/B1/	Финансы		
МКБ БО-4	5,000 R	8.00	15.04.12	19.10.12	15.04.14	11.6	29.4	96.79	(0.84)	1,698	96.01	97.58	11.98		8.23	0.83	V+/B1/	Финансы		
МКБ БО-5	5,000 R	9.20	23.12.11		23.06.14		31.7	94.00	0.21	219,802	93.50	94.00		12.26	9.45	2.06	V+/B1/	Финансы		
МКБ-5	2,000 R	7.40	25.04.12		25.04.12		5.8					100.00						V+/B1/	Финансы	
МКБ-6	2,000 R	9.40	07.02.12		07.08.12		9.2	99.60		20	99.60	99.75		10.16	9.23	0.67	V+/B1/	Финансы		
МКБ-7	2,000 R	9.76	17.01.12		14.07.15		44.4	99.55		1	98.56	100.00			9.53			V+/B1/	Финансы	
МКБ-8	3,000 R	9.00	11.04.12		08.04.15		41.2				99.00	100.00						V+/B1/	Финансы	
ММК БО-1	5,000 R	6.90	17.11.11		15.11.12		12.5	99.33		100,002	90.07			7.72	6.73	0.92	BB+/Ba3/отзван	МГД		
ММК БО-2	10,000 R	9.70	14.12.11	16.12.11	12.12.12	1.4	13.3	100.42	0.01	55,475	100.37	100.49	5.96		9.31	0.11	BB+/Ba3/отзван	МГД		
ММК БО-3	5,000 R	6.47	22.03.12	26.03.12	19.09.13	4.8	22.6				99.40	99.95						BB+/Ba3/отзван	МГД	
ММК БО-4	5,000 R	7.65	01.03.12		27.02.14		27.9				90.00	100.50						BB+/Ba3/отзван	МГД	
ММК БО-5	8,000 R	7.65	05.04.12		04.04.13		17.1				90.09							BB+/Ba3/отзван	МГД	
ММК БО-6	5,000 R	7.20	12.01.12		10.07.14		32.3				95.00	98.75						BB+/Ba3/отзван	МГД	
ММК БО-7	5,000 R	7.25	24.01.12		22.07.14		32.6											BB+/Ba3/отзван	МГД	
МОИА-3	4,000 R	7.75	14.12.11		14.06.14		31.4												Финансы	
Мойбанк-3	1,500 R	10.00	07.02.12		07.08.12		9.2				99.00	100.00						/B3/	Финансы	
Мойбанк-5	5,000 R	10.00	19.04.12	23.04.12	16.04.15	5.7	41.5											/B3/	Финансы	
Мосмарт-1	2,000 R		12.04.12		12.04.12		5.3				1.81								Потреб. усл.	
МособлгазФ-2	1,200 R	9.25	24.12.11		24.06.12		7.7	96.83	(0.09)	505	96.82	97.48		15.06	9.24	0.54			Электроэнерг.	
Моссельпром-2	1,500 R	12.25	12.04.12	20.04.12	10.04.14	5.6	29.3												Сельск. хоз.	
Мострансавто-1	4,200 R	11.80	20.12.11		18.12.12		13.5											//отзван	Транспорт	
Мосэнерго-3	5,000 R	7.65	23.02.12	29.02.12	18.02.16	3.9	51.6	100.42	(0.02)	130,297	100.20		6.31		7.51	0.29	//BB	Электроэнерг.		
Мосэнерго-4	5,000 R	10.25	02.12.11	06.12.12	28.11.14	13.2	36.9	103.52	(0.03)	52,100	102.75	104.00	6.92		9.51	0.94	//BB	Электроэнерг.		
МОЭК-1	6,000 R	6.35	26.01.12		25.07.13		20.7				99.55							BB+//BB	Электроэнерг.	
МП СажД-1-об	2,500 R	8.00	24.11.11		07.05.26		174.2												Потреб. усл.	
МРСК Урала-1	1,000 R	8.60	22.11.11		22.05.12		6.6												Электроэнерг.	
МРСК Юга-2	6,000 R	8.10	28.02.12		26.08.14		33.8				95.14	98.58							Электроэнерг.	
МТС-1	10,000 R	7.00	19.04.12		17.10.13		23.5												Телеком	
МТС-2	10,000 R	7.75	24.04.12		20.10.15		47.6	96.50	(1.00)	1,706	97.00	98.00		9.01	8.02	3.19	BB+/Ba2/BB	Телеком		
МТС-3	10,000 R	8.00	20.12.11	20.06.13	12.06.18	19.6	79.4	100.20		72,876	100.10	100.70	8.01		7.76	1.40	BB+/Ba2/BB	Телеком		
МТС-4	15,000 R	7.60	15.05.12		13.05.14		30.3	98.30	(0.08)	24,070	97.38	98.00		8.34	7.46	2.14	BB+/Ba2/BB	Телеком		
МТС-5	15,000 R	14.25	24.07.12	26.07.12	19.07.16	8.8	56.6	104.91	0.87	14,542	104.65	104.94	6.95		13.10	0.68	BB+/Ba2/BB	Телеком		
МТС-7	10,000 R	8.70	15.11.11		07.11.17		72.2	99.00	0.26	1	98.26	98.95		9.12	8.44	4.23	BB+/Ba2/BB	Телеком		
МТС-8	15,000 R	8.15	15.11.11	13.11.15	03.11.20	48.4	108.1	97.80	(0.80)	3	98.00	99.00	9.00		8.02	3.10	BB+/Ba2/BB	Телеком		
Н Ленск-3	1,000 R	14.00	17.01.12		16.07.13		20.4	99.65		1	96.06	99.66		14.79	13.50	0.95			МГД	
НацКап БО-3	500 R	8.20	26.12.11		23.06.14		31.7	100.00		155,000	99.25	100.74		8.36	7.97	2.18			Финансы	
НацКап БО-4	500 R	8.20	26.12.11		23.06.14		31.7	100.00		155,000	99.25	100.74		8.36	7.97	2.18			Финансы	
НацСтанд-1	1,500 R	10.00	09.03.12	15.03.12	11.03.14	4.4	28.3											/B3/	Финансы	
НацСтандФ БО-1	2,000 R	10.50	04.11.11		02.05.14		30.0											/B3/	Финансы	
НИА ВТБ-1	4,634 R	10.50	26.11.11		26.02.39		328.0											/Ba1/	Финансы	
НИА ВТБ-2	2,027 R		26.11.11		26.02.39		328.0											/Ba1/	Финансы	
НКНХ-4	1,500 R	10.00	26.03.12		26.03.12		4.8				98.00							V+/B1/	Хим. пром.	
НЛМК БО-1	5,000 R	9.75	06.12.11		04.12.12		13.1				91.23								BBB-/Baa3/BBB-	МГД
НЛМК БО-5	10,000 R	10.75	01.05.12		30.10.12		11.9	103.78	(0.04)	716	103.50	104.00		6.87	10.36	0.91			BBB-/Baa3/BBB-	МГД
НЛМК БО-6	10,000 R	7.75	06.03.12		05.03.13		16.1				100.40	101.00							BBB-/Baa3/BBB-	МГД
Новатэк БО-1	10,000 R	7.50	27.12.11		25.06.13		19.8	100.50		1,000	100.01	101.50		7.29	7.27	1.44			BBB-/Baa3/BBB-	Нефть и газ
Новиком БО-1	3,000 R	8.50	07.01.12	12.07.13	07.07.14	20.3	32.2				98.00	99.90						/B2/	Финансы	
Новиком-1	2,000 R	9.00	24.11.11	01.06.12	25.11.13	7.0	24.8				98.00							/B2/	Финансы	
НОК-3	1,000 R	12.50	28.02.12		26.08.14		33.8												МГД	
Номос БО-1	5,000 R	7.00	24.02.12	28.02.12	24.02.14	3.9	27.8	99.90	0.07	1,000	99.80	100.00	7.41		6.91	0.29	BB/Ba3/	Финансы		
Номос БО-2	5,000 R	8.00	18.04.12	22.04.13	18.10.14	17.7	35.5				99.00	100.00						BB/Ba3/	Финансы	
Номос-09	5,000 R	6.25	16.12.11	20.06.12	14.06.13	7.6	19.4				98.95	99.10						BB/Ba3/	Финансы	
Номос-11	5,000 R	7.40	04.01.12	09.07.1																

Рынок рублевых облигаций

Выпуск	Объем, млн	Купон, %	Дата			Месяцев до		Цена	Изм.	Торговый объем, шт	Котировки		Доходность, %			Дюр, лет	Рейтинг F/M/S	Сектор	
			купона	оферты	погаш	офрт	погаш				покупка	продажа	офрт	погаш	текущ				
КОРПОРАТИВНЫЕ РУБЛЕВЫЕ ОБЛИГАЦИИ																			
Пенлопэк-2	2,500 R	14.00	21.11.11	21.11.11	28.11.14	0.6	36.9	82.91		2,842	82.01	85.10	3526.94	24.38	8.80	0.00	Строительство		
Первобанк БО-1	1,500 R	8.10	25.04.12	02.05.12	24.04.13	6.0	17.7										Финансы		
Первобанк БО-2	1,500 R	8.50	12.04.12	18.10.12	10.04.14	11.5	29.3				99.95						Финансы		
Петрокоммерц-5	5,000 R	12.75	19.12.11	24.12.12	21.12.14	13.7	37.6	104.65	(0.84)	51,001	105.50	8.51		11.65	0.96	/B3/	Финансы		
Петрокоммерц-6	3,000 R	7.75	21.02.12		22.08.12		9.7				101.20						/B3/B+	Финансы	
Петрокоммерц-7	3,000 R	7.00	21.02.12		22.08.12		9.7				100.50						/B3/B+	Финансы	
ПИА АИЖК-1	688 R	6.94	15.11.11		15.02.39		327.7				99.55	100.00					/Ba1/	Финансы	
Полипласт-2	800 R	12.25	13.03.12	14.09.12	11.03.14	10.4	28.3	100.00		30	96.00	100.00	12.58		12.05	0.74		Хим. пром.	
ПочтаРос	7,000 R	8.25	27.03.12	28.03.14	22.03.16	28.8	52.7				98.80	99.80						Потреб. усл.	
ПромсвБ БО-3	5,000 R	8.60	07.02.12		04.02.14		27.1	96.00		2	96.00	98.69		10.91	8.78	1.86	BB-/Ba2/отзван	Финансы	
ПромсвБ-5	4,500 R	7.75	17.11.11		17.05.12		6.5	99.80	0.00	19,899	99.61	99.80		8.29	7.50	0.48	BB-/Ba2/отзван	Финансы	
ПромсвБ-6	5,000 R	8.25	19.12.11		17.06.13		19.5				99.30							Финансы	
ПромТрактор-3	5,000 R	11.25	25.01.12		24.07.13		20.7				84.76	87.21						Машиностр. и пр.	
ПротонФ-1	1,000 R	9.00	13.12.11		12.06.12		7.3											Машиностр. и пр.	
ПрофМедиа-1	3,000 R	10.50	19.01.12	23.07.13	16.07.15	20.7	44.4	99.57		2,186	97.01	99.50	11.05		10.24	1.41	/B+	Медиа	
Разгуляй БО-13	1,000 R			14.12.11	13.06.12	1.4	7.4											Сельск. хоз.	
Разгуляй БО-16	3,000 R	12.00	09.11.11	14.11.12	07.05.14	12.4	30.1											Сельск. хоз.	
Разгуляй-3	3,000 R	17.00	16.03.12		16.03.12		4.4				98.52	101.88						Сельск. хоз.	
Разгуляй-4	3,000 R	0.00	23.11.11	01.12.11	22.05.13	1.0	18.6				93.00							Сельск. хоз.	
Разгуляй-5	2,000 R	0.00	25.04.12		23.10.13		23.7											Сельск. хоз.	
Райффайзен БО-7	5,000 R	7.50	30.11.11		27.11.13		24.9					101.75						BBB+/Baa3/BBB	Финансы
Райффайзен-4	10,000 R	13.50	06.12.11	07.12.11	03.12.13	1.2	25.1	100.66		40,000	100.63	100.66	6.21		12.72	0.09	BBB+/Baa3/BBB	Финансы	
РАФ Лизинг	1,000 R	12.50	21.02.12		21.02.12		3.6											Финансы	
РГС Б-3	2,000 R	9.50	28.02.12	01.03.12	31.08.14	3.9	34.0	98.10		1	98.10	100.00	16.23		9.52	0.28	/B2/	Финансы	
РГС Б-4	3,000 R	8.75	30.12.11	03.07.13	03.07.15	20.0	44.0				98.00	99.99						/B2/	Финансы
Ремлутмаш-1	2,300 R	8.50	26.04.12		20.10.16		59.6												Машиностр. и пр.
РенКап БО-3	3,000 R	9.90	05.02.12	12.08.13	05.08.14	21.3	33.1												Финансы
РенКап-2	3,000 R	10.50	04.04.12		04.04.12		5.1	99.96	0.11	1,260	99.80	99.95		10.84	10.42	0.38	B/B3/B	Финансы	
РенКап-3	4,000 R	9.25	08.12.11		06.06.12		7.1	98.97		635	98.97	99.05		11.36	9.01	0.51	B/B3/B	Финансы	
РЖД БО-1	15,000 R	9.40	07.12.11		05.12.12		13.1	102.55	(0.20)	1	102.54	102.84		7.05	8.84	0.96	BBB/Baa1/BBB	Транспорт	
РЖД-07	5,000 R	7.55	09.11.11		07.11.12		12.2				100.74	101.03						BBB/Baa1/BBB	Транспорт
РЖД-09	15,000 R	6.90	16.11.11		13.11.13		24.4	99.30	0.10	340	99.00	99.30		7.41	6.73	1.74	BBB/Baa1/BBB	Транспорт	
РЖД-10	15,000 R	15.00	08.03.12		06.03.14		28.1	116.45	0.10	100,000	116.15	116.35		7.36	12.64	1.91	BBB/Baa1/BBB	Транспорт	
РЖД-11	15,000 R	7.80	23.11.11		18.11.15		48.6	98.20	(0.05)	10	97.97	98.20		8.50	7.67	3.15	BBB/Baa1/BBB	Транспорт	
РЖД-12	15,000 R	14.90	24.11.11	28.11.11	16.05.19	0.9	90.5	100.56	(0.01)	40,806	100.50	100.57	5.37		13.91	0.06	BBB/Baa1/BBB	Транспорт	
РЖД-13	15,000 R	0.10	08.03.12		06.03.14		28.1				97.06							BBB/Baa1/BBB	Транспорт
РЖД-14	15,000 R	9.98	10.04.12	12.04.12	07.04.15	5.3	41.2	101.49	0.02	2	101.38	101.60	6.56		9.77	0.41	BBB/Baa1/BBB	Транспорт	
РЖД-15	15,000 R	10.50	26.12.11	26.12.12	20.06.16	13.8	55.6				102.69	103.00						BBB/Baa1/BBB	Транспорт
РЖД-16	15,000 R	7.90	12.12.11	07.06.16	05.06.17	55.2	67.1	97.91	(0.41)	100,498	97.90	97.94	8.63		7.82	3.51	BBB/Baa1/BBB	Транспорт	
РЖД-17	15,000 R	10.80	23.01.12	23.07.13	16.07.18	20.7	80.5				104.85	105.16						BBB/Baa1/BBB	Транспорт
РЖД-18	15,000 R	11.00	23.01.12	23.07.14	15.07.19	32.7	92.4	108.02		152	107.83	108.15	7.81		9.91	2.20	BBB/Baa1/BBB	Транспорт	
РЖД-19	10,000 R	8.15	23.01.12	18.07.18	08.07.24	80.5	152.3				97.00	101.12						BBB/Baa1/BBB	Транспорт
РЖД-23	15,000 R	9.00	02.02.12	05.02.15	16.01.25	39.2	158.6	102.10	(0.05)	12,000	102.10	102.20	8.41		8.63	2.61	BBB/Baa1/BBB	Транспорт	
РиэлЛизинг	2,000 R	8.50	23.12.11		19.12.14		37.6												Финансы
РК Казначей-1	3,000 R	10.50	25.11.11	28.11.12	20.11.15	12.9	48.6												Финансы
РМБ-3	1,100 R	10.50	23.03.12		23.09.13		22.7				94.55	100.10						/B3/	Финансы
РМК-3	3,000 R	10.40	20.12.11	20.12.13	15.12.15	25.6	49.4				97.02	98.00							МГД
РМК-4	5,000 R	9.00	08.12.11	10.06.14	02.06.16	31.3	55.0				92.81	95.50							МГД
РосБанк БО-1	5,000 R	7.40	25.12.11	27.06.12	25.06.13	7.8	19.8	100.29	(0.01)	26,139	100.30	100.45	7.03		7.19	0.59	BBB+/Baa2/BB+	Финансы	
РосБанк БО-2	5,000 R	8.00	08.01.12		08.07.13		20.2				98.80	100.62						BBB+/Baa2/BB+	Финансы
РосБанк АЗ	5,000 R	6.90	05.11.11		06.11.13		24.2											BBB+/Baa2/BB+	Финансы
РосБанк А5	5,000 R	7.40	05.11.11		07.11.14		36.2											BBB+/Baa2/BB+	Финансы
РосВодКан-3	3,000 R	9.00	14.11.11	14.11.13	09.11.15	24.4	48.3	99.17		100,055	95.00	100.00	9.68		8.71	1.66			Потреб. усл.
РосгосСтрах-1	4,000 R	10.00	19.01.12	23.07.12	16.07.15	8.7	44.4	99.52	(0.61)	1,631	99.03	99.95	10.96		9.77	0.62			Финансы
РосгосСтрах-2	5,000 R	10.50	10.11.11	13.11.12	02.11.17	12.4	72.1	100.30	0.01	110	100.32	100.50	10.44		9.97	0.86			Финансы
РосдорБанк-1	1,050 R	10.50	08.12.11	13.12.11	09.12.13	1.3	25.2				99.01	100.50						/B3/	Финансы
Роснано-1	8,000 R	8.90	28.12.11		20.12.17		73.6				97.62	97.90						/BB+	Финансы
Роснано-2	10,000 R	8.90	28.12.11		20.12.17		73.6				97.62	97.88						/BB+	Финансы
Роснано-3	15,000 R	8.90	28.12.11		20.12.17		73.6	97.62	(0.20)	750	97.62	97.90		9.64	8.84	4.28	/BB+	Финансы	
РосТелеком-01	2,000 R	6.60	09.02.12		08.08.13		21.2				95.00							/BB+	Телеком
РосТелеком-02	400 R	10.50	17.11.11		17.11.11		0.5				95.00							/BB+	Телеком
РосТелеком-03	600 R	8.50	13.03.12		13.03.12		4.3											/BB+	Телеком
РосТелеком-04	2,000 R	6.50	04.04.12		03.04.13		17.0					100.00						/BB+	Телеком
РосТелеком-05	800 R	7.60	30.11.11		30.05.12		6.9											/BB+	Телеком
РосТелеком-06	2,000 R	7.80	30.11.11		30.05.12		6.9											/BB+	Телеком
РосТелеком-08	2,400 R	6.65	06.12.11		03.09.														

Рынок рублевых облигаций

Выпуск	Объем, млн	Купон, %	Дата			Месяцев до		Цена	Изм.	Торговый объем, шт	Котировки		Доходность, %			Дюр, лет	Рейтинг F/M/S	Сектор		
			купона	оферты	погаш	офрт	погаш				покупка	продажа	офрт	погаш	текуц					
КОРПОРАТИВНЫЕ РУБЛЕВЫЕ ОБЛИГАЦИИ																				
РСХБ-12	5,000 R	7.70	12.01.12	13.07.15	01.07.21	44.4	116.0	96.50	(1.90)	2	96.50	98.30	9.02	7.79	2.93	BBB-/Baa1/	Финансы			
РСХБ-13	5,000 R	7.70	13.01.12	14.07.15	02.07.21	44.4	116.1	96.50	0.50	2	96.50	97.19	9.02	7.79	2.93	BBB-/Baa1/	Финансы			
РСХБ-14	10,000 R	7.70	10.01.12	08.07.15	29.06.21	44.2	116.0	96.91	(0.99)	32,436	96.01	97.15	8.88	7.75	2.93	BBB-/Baa1/	Финансы			
РТК Лизинг БО-1	1,050 R	11.50	07.02.12		06.08.13			21.1			97.20	98.79					Финансы			
РУСАЛ Братск-7	15,000 R	8.30	01.03.12	03.03.14	22.02.18	28.0	75.7	95.33	(0.22)	36,002	94.87	96.10	10.89		1.92		МГД			
РУСАЛ Братск-8	15,000 R	8.50	16.04.12	15.04.15	05.04.21	41.4	113.2	94.53	0.31	101	95.75	96.00	10.70		8.96	2.74	МГД			
РусГидро-01	10,000 R	8.00	23.04.12	22.04.16	12.04.21	53.7	113.4	98.26	0.29	344,005	97.86	98.99	8.66	8.13	3.52	BB+/отзван/BB+	Электроэнерг.			
РусГидро-02	10,000 R	8.00	23.04.12	22.04.16	12.04.21	53.7	113.4	97.66	(0.31)	4	96.50	98.15	8.83		8.18	3.51	BB+/отзван/BB+	Электроэнерг.		
РусскиеМасла-2	1,000 R	1.00	29.03.12		29.03.12			4.9			98.00	99.98					Потреб. тов.			
РусскоеМоре-1	2,000 R	12.00	15.12.11		14.06.12			7.4									Потреб. тов.			
РусСтанд-8	5,000 R	7.75	13.04.12		13.04.12			5.4	99.61	(0.04)	42,445	99.52	99.62	8.83	7.75	0.41	B+/Ba3/B+	Финансы		
РусфинБ БО-01	4,000 R	7.15	04.01.12	09.07.13	04.07.14	20.2	32.1				98.80	99.75					/Ba3/отзван	Финансы		
РусфинБ-08	2,000 R	7.70	19.03.12	24.09.12	14.09.15	10.8	46.4	99.80		88,500		99.95	8.08	7.64	0.79	/Ba3/отзван	Финансы			
РусфинБ-09	2,000 R	7.70	20.03.12	25.09.12	15.09.15	10.8	46.5					100.00				/Ba3/отзван	Финансы			
РусфинБ-10	2,000 R	7.90	15.11.11	19.11.13	10.11.15	24.6	48.3					101.00				/Ba3/отзван	Финансы			
РусфинБ-11	2,000 R	7.90	16.11.11	20.11.13	11.11.15	24.6	48.3					100.00				/Ba3/отзван	Финансы			
Сахатрифт-2	2,500 R	12.20	27.01.12		26.07.13			20.8	100.50		28,000	98.02	101.73	12.20	11.76	1.40		Нефть и газ		
Северсталь БО-1	15,000 R	7.50	20.03.12		18.09.12			10.6	100.39	0.18	6,219	100.21	100.40	7.15	7.41	0.80	BB-/Ba2/BB	МГД		
Северсталь БО-2	10,000 R	9.75	17.02.12		15.02.13			15.5	102.90	(0.10)	1,000	102.59	102.89	7.47	9.29	1.14	BB-/Ba2/BB	МГД		
Северсталь БО-4	5,000 R	9.75	17.02.12		15.02.13			15.5				102.50	102.89				BB-/Ba2/BB	МГД		
Севкаб-3	1,500 R	10.50	27.12.11		27.03.12			4.8										Машиностр. и пр.		
СенаторУК-1	1,500 R	10.00	18.11.11		18.05.12			6.5										Строительство		
СЗКК-3	5,000 R	11.15	20.04.12	09.10.20 C	26.09.31	107.3	238.9											Строительство		
СЗКК-4	5,000 R	11.15	20.04.12	09.10.20 C	26.09.31	107.3	238.9											Строительство		
СибирьАвиа-1	2,300 R	18.00	17.01.12		17.07.12			8.5			102.81	103.00						Транспорт		
СибМетИнв-1	10,000 R	13.50	19.04.12	20.10.14	10.10.19	35.6	95.3	109.70	4.35	1,106,752	109.50	110.00	9.88	12.25	2.32	BB-/B+	МГД			
СибМетИнв-2	10,000 R	13.50	19.04.12	20.10.14	10.10.19	35.6	95.3	109.39	(0.80)	115,501	109.50	109.90	10.00	12.29	2.31	BB-/B+	МГД			
СИБУР X-1	1,500 R	10.47	03.11.11		01.11.12			12.0										BB-/Ba2/	Хим. пром.	
СИБУР X-3	30,000 R	9.25	16.03.12	21.03.12	13.03.15	4.6	40.3											BB-/Ba2/	Хим. пром.	
СИБУР X-4	30,000 R	7.30	16.03.12	17.09.12	13.03.15	10.5	40.3											BB-/Ba2/	Хим. пром.	
СИБУР X-5	30,000 R	8.00	16.03.12	18.03.13	13.03.15	16.5	40.3											BB-/Ba2/	Хим. пром.	
Синергия БО-1	3,000 R	9.75	05.04.12	06.10.12	03.10.13	11.1	23.0	99.60		150,000	95.07	99.70	10.46	9.72	0.81	B//	Потреб. тов.			
Синергия-3	2,500 R	8.00	20.02.12		18.08.14			33.5										B//	Потреб. тов.	
СистемаАФК-1	6,000 R	9.75	08.03.12		07.03.13			16.1	103.11		600	101.01	103.19	7.40	9.32	1.19	BB-/Ba3/BB	Телеком		
СистемаАФК-2	20,000 R	14.75	14.02.12	17.08.12	12.08.14	9.5	33.3	105.91	0.51	109,434	105.70	105.92	6.95	13.52	0.70	BB-/Ba3/BB	Телеком			
СистемаАФК-3	19,000 R	12.50	01.12.11	04.12.12	24.11.16	13.1	60.8	105.00	0.90	409	104.40	105.44	7.71	11.34	0.92	BB-/Ba3/BB	Телеком			
СистемаАФК-4	13,500 R	7.65	20.03.12		15.03.16			52.4	98.05		164	93.00	99.00	8.56	7.73	2.52	BB-/Ba3/BB	Телеком		
СистемаГалс-1	3,000 R	8.50	10.04.12		08.04.14			29.2										отзван/отзван/	Строительство	
СистемаГалс-2	2,000 R	8.50	17.04.12		15.04.14			29.4										отзван/отзван/	Строительство	
Ситроникс БО-1	2,000 R	11.75	20.12.11	25.06.12	18.06.13	7.8	19.5				99.01	99.60						B-/B3/	Технологии	
Ситроникс БО-2	3,000 R	10.75	09.04.12	15.10.12	07.10.13	11.4	23.2	97.90	(0.10)	50,093	97.95	98.08	13.63	10.91	0.80	B-/B3/	Технологии			
СКБ Б БО-3	3,000 R	9.15	29.11.11	04.06.12	26.11.13	7.1	24.8	99.70	(0.15)	72	99.65	99.79	9.91	8.83	0.50	B-/B1/	Финансы			
СКБ Б БО-4	2,000 R	9.80	07.12.11	12.12.11	05.06.13	1.3	19.1				100.05	100.45						B-/B1/	Финансы	
СКБ Б БО-5	2,000 R	8.25	12.04.12	16.10.12	10.04.14	11.5	29.3				97.42	97.85						B-/B1/	Финансы	
СКБ Б БО-6	2,000 R	8.50	10.01.12	12.07.13	08.07.14	20.3	32.2	98.00	(1.97)	69,450	96.00	100.00	10.04	8.45	1.42	B-/B1/	Финансы			
Соллерс БО-2	2,000 R	13.00	02.05.12	07.05.12	01.05.13	6.1	18.0	100.96		1,841	100.11	100.70	11.27	12.88	0.45			Машиностр. и пр.		
Соллерс-2	3,000 R	12.50	18.01.12		17.07.13			20.5	101.50	0.01	12,131	101.50	102.00		11.81	11.89	1.38		Машиностр. и пр.	
СПКазань-3	1,000 R	14.00	10.11.11	17.05.12	08.05.14	6.5	30.2												Потреб. усл.	
СтрКред БО-1	1,000 R	9.90	28.01.12	28.07.12	28.07.14	8.8	32.8											/B3/	Финансы	
СтрКред БО-2	1,000 R	9.90	28.01.12	28.07.12	28.07.14	8.8	32.8											/B3/	Финансы	
СтрТрансГаз-2	5,000 R	8.49	13.01.12		13.07.12			8.4	96.70	0.01	37,176	96.58	96.90		14.03	8.55	0.59		Строительство	
СтрТрансГаз-3	5,000 R	8.50	12.04.12		11.04.13			17.3				93.88	96.70						Строительство	
СУ155-3	3,000 R	12.70	15.02.12		15.02.12			3.5	94.92	0.21	97	94.72	95.03		34.71	13.01	0.21		Строительство	
СудострБ БО-01	2,000 R	9.75	03.03.12	07.03.12	03.03.14	4.1	28.0	98.64	0.01	40,440	98.70	99.48	14.43				/B3/	Финансы		
СудострБ-3	1,500 R	10.00	05.03.12		03.09.12			10.1	99.50		22,000	99.00	105.00		10.88	9.89	0.79	/B3/	Финансы	
СудострБ-4	1,500 R	10.00	10.04.12	13.04.12	08.10.13	5.4	23.2	98.53	0.03	5,164	98.23	98.70	13.98	10.09	0.38		/B3/	Финансы		
СУЭК Финанс-1	10,000 R	9.35	06.01.12	10.07.13	26.06.20	20.3	103.9	101.41	(0.19)	13,293	101.45	101.95	8.59	8.96	1.42		/Ba3/	МГД		
СэтлГрупп-1	1,000 R	11.70	15.11.11		15.05.12			6.4	99.10		910	98.90	99.24		13.93	11.19	0.44		Строительство	
Татнефть БО-1	5,000 R	7.25	23.03.12		20.09.13			22.6				98.90	101.00					BB-/Ba2/отзван	Нефть и газ	
Таттелеком-2	1,500 R	8.25	03.11.11		01.11.12			12.0										BB-//	Телеком	
Татфонд БО-1	2,000 R	9.50	29.12.11	05.07.12	26.12.13	8.1	25.8	99.96		830	97.01	99.99	9.75	9.20	0.58		/B2/	Финансы		
Татфонд БО-2	2,000 R	8.75	19.04.12	25.10.12	17.04.14	11.8	29.5	98.69	(0.74)	298	96.00	99.30	10.47	8.84	0.85		/B2/	Финансы		
Татфонд БО-5	2,000 R	8.50	21.03.12		21.03.12			4.6	99.30	(0.70)	2	99.00	100.50		10.63	8.48	0.35		/B2/	Финансы</

Рынок рублевых облигаций

Выпуск	Объем, млн	Купон, %	Дата			Месяцев до		Цена	Изм.	Торговый объем, шт	Котировки		Доходность, %			Дюр, лет	Рейтинг F/M/S	Сектор
			кулона	оферты	погаш	офрт	погаш				покупка	продажа	офрт	погаш	текуц			
КОРПОРАТИВНЫЕ РУБЛЕВЫЕ ОБЛИГАЦИИ																		
ТКС-2	1,800 R	8.15	20.03.12	24.09.12	15.03.16	10.8	52.4				98.00	100.60				/B1/	Финансы	
ТКС Б БО-1	1,600 R	14.22	23.03.12		20.09.13		22.6				96.07	101.14				B/B2/	Финансы	
ТКС Б БО-2	1,500 R	16.50	29.11.11	01.12.11	26.11.13	1.0	24.8	100.20	(0.09)	55,451	100.21	100.49	13.66	15.39	0.07	B/B2/	Финансы	
ТКС Б БО-3	1,500 R	14.00	21.02.12	22.08.12	18.02.14	9.7	27.6	98.99	(0.30)	3,161	98.79	99.16	15.89	13.76	0.66	B/B2/	Финансы	
ТКС Б-2	1,400 R	20.00	26.01.12		28.07.13		20.8	108.98	(0.02)	90	107.82	108.98		14.43	17.49	1.30	B/B2/	Финансы
ТМК БО-1	5,000 R	8.85	24.04.12		22.10.13		23.7				98.50					/B1/B+	МГД	
ТрансАэро-1	3,000 R	11.85	25.04.12	03.05.12	23.10.13	6.0	23.7	100.53	0.07	151,129	100.37	101.00	10.96	11.76	0.43		Транспорт	
ТрансКонт-1	3,000 R	9.50	28.02.12		26.02.13		15.8				102.00	102.51				BB+/Ba3/	Транспорт	
ТрансКонт-2	3,000 R	8.80	08.12.11		04.06.15		43.1	99.90		66	99.90	100.40	9.03	8.51	2.27	BB+/Ba3/	Транспорт	
ТрансКредБ БО-1	5,000 R	7.80	17.11.11		17.11.13		24.5				98.60	99.80				/Ba1/BV+	Финансы	
ТрансКредБ-2	3,000 R	6.90	13.12.11		12.06.12		7.3									/Ba1/BV+	Финансы	
ТрансКредБ-5	3,000 R	7.90	10.02.12		12.08.13		21.3									/Ba1/BV+	Финансы	
ТрансКредБ-6	4,000 R	8.25	19.04.12		17.04.14		29.5				98.90	99.26				/Ba1/BV+	Финансы	
ТрансКредФ-1	1,500 R	12.00	12.12.11		11.06.12		7.3										Финансы	
ТрансКредФ-2	1,500 R	12.00	03.11.11		01.11.12		12.0										Финансы	
ТрансМашХ БО-1	3,000 R	6.50	26.01.12		23.01.14		26.7										Машиностр. и пр.	
Транснефть-1	35,000 R	10.00	21.05.12	20.05.15	13.05.19	42.6	90.4				97.25					/Ba1/BBB	Нефть и газ	
Транснефть-2	35,000 R	9.75	09.10.12	08.10.15	01.10.19	47.2	95.0									/Ba1/BBB	Нефть и газ	
Транснефть-3	65,000 R	10.15	26.09.12	26.09.15	18.09.19	46.8	94.6	110.30	0.30	101,673	110.20	110.65	7.03	9.12	3.18	/Ba1/BBB	Нефть и газ	
ТрансФинМ БО-12	500 R	8.50	29.02.12		27.08.14		33.8										Финансы	
ТрансФинМ БО-13	500 R	8.50	29.02.12		27.08.14		33.8										Финансы	
ТрансФинМ-02	1,500 R	10.75	10.02.12		10.08.12		9.3										Финансы	
ТрансФинМ-03	1,500 R	8.50	12.01.12		10.07.14		32.3										Финансы	
ТрансФинМ-04	350 R	11.00	07.12.11	16.12.11	03.12.14	1.4	37.1										Финансы	
ТрансФинМ-05	350 R	11.00	07.12.11	16.12.11	03.12.14	1.4	37.1										Финансы	
ТрансФинМ-06	500 R	11.00	07.12.11	16.12.11	03.12.14	1.4	37.1										Финансы	
ТрансФинМ-07	500 R	11.00	07.12.11	16.12.11	03.12.14	1.4	37.1										Финансы	
ТрансФинМ-08	380 R	11.00	08.12.11	19.12.11	03.12.15	1.5	49.1										Финансы	
ТрансФинМ-09	380 R	11.00	08.12.11	19.12.11	03.12.15	1.5	49.1										Финансы	
ТрансФинМ-10	500 R	11.00	08.12.11	19.12.11	03.12.15	1.5	49.1										Финансы	
ТрансФинМ-11	500 R	11.00	08.12.11	19.12.11	03.12.15	1.5	49.1										Финансы	
ТрансФинМ-15	1,000 R	8.50	27.02.12	22.08.16	16.08.21	57.7	117.5										Финансы	
ТюменьЭнерго-2	2,700 R	8.70	29.03.12		29.03.12		4.9	100.95	0.00	345	100.02	100.95	6.36	8.55	0.38		Электроэнерг.	
УБРИР-2	2,000 R	9.50	29.04.12	05.11.12	01.05.14	12.1	30.0	98.80		152,359	96.51	98.78	11.10	9.61	0.87	/отзван/В-	Финансы	
УМП-3	3,000 R	10.00	15.12.11		14.06.12		7.4				97.62	100.62					Машиностр. и пр.	
УралВагонЗ-1	3,000 R	9.25	15.12.11	16.12.12	07.12.17	13.5	73.2				98.03	98.98					Машиностр. и пр.	
УралВагонЗ-2	3,000 R	8.95	28.02.12	30.08.13	20.02.18	21.9	75.7	99.50	0.50	30	98.85	99.00	9.46	8.86	1.55		Машиностр. и пр.	
Уралкалий БО-1	50,000 R	8.25	20.02.12		17.02.14		27.6										Хим. пром.	
Уралсиб ЛК БО-1	1,667 R	9.50	02.12.11		28.02.14		27.9				99.00	99.99					BB-/	Финансы
Уралсиб ЛК БО-3	2,000 R	9.50	31.01.12		29.10.13		23.9	99.85	0.29	110,380	99.21	99.85	10.00	9.51	0.96	BB-/	Финансы	
Уралсиб ЛК БО-4	2,750 R	8.50	05.01.12		03.07.14		32.0	99.30	0.35	187,575	98.70	99.39	9.35	8.51	1.21	BB-/	Финансы	
Уралсиб ЛК-3	1,500 R	16.50	23.02.12		23.02.12		3.7				102.50	103.00					BB-/	Финансы
Уралсиб ЛК-4	2,000 R	16.50	19.01.12		19.01.12		2.6				101.77	102.25					BB-/	Финансы
Уралсиб ЛК-5	3,000 R	8.50	19.01.12		19.01.12		2.6				100.12	100.37					BB-/	Финансы
УралЭлМедь-1	3,000 R	8.25	28.02.12		28.02.12		3.9											МГД
Формат-1	1,000 R	17.00	08.12.11	20.12.11	06.12.12	1.6	13.2											Строительство
Форум-2	5,000 R	6.50	08.02.12		06.02.13		15.2											Электроэнерг.
ФСК ЭЭС-06	10,000 R	7.15	27.03.12	27.09.13	15.09.20	22.8	106.5	99.69	(0.06)	3,000	99.25	99.70	7.46	7.12	1.67	/Ba2/BBB	Электроэнерг.	
ФСК ЭЭС-07	5,000 R	7.50	27.04.12	26.10.15	16.10.20	47.8	107.5				96.90	97.20					/Ba2/BBB	Электроэнерг.
ФСК ЭЭС-08	10,000 R	7.15	27.03.12	27.09.13	15.09.20	22.8	106.5	99.70	(0.26)	2,001	99.25	99.70	7.45	7.12	1.67	/Ba2/BBB	Электроэнерг.	
ФСК ЭЭС-09	5,000 R	7.99	27.04.12	24.10.17	16.10.20	71.8	107.5				96.75	97.45					/Ba2/BBB	Электроэнерг.
ФСК ЭЭС-10	10,000 R	7.75	27.03.12	25.09.15	15.09.20	46.8	106.5	98.48		1	98.40	98.80	8.38	7.81	3.14	/Ba2/BBB	Электроэнерг.	
ФСК ЭЭС-11	10,000 R	7.99	27.04.12	24.10.17	16.10.20	71.8	107.5	97.45	(0.02)	1,830	96.75	97.45	8.73	8.19	4.45	/Ba2/BBB	Электроэнерг.	
ФСК ЭЭС-13	10,000 R	8.50	03.01.12		22.06.21		115.7	98.50	1.49	330,001	96.90	98.50		8.92	8.39	6.02	/Ba2/BBB	Электроэнерг.
ФСК ЭЭС-15	10,000 R	8.75	26.04.12	29.10.14	12.10.23	35.9	143.4										/Ba2/BBB	Электроэнерг.
ФСК ЭЭС-19	20,000 R	7.95	19.01.12	19.07.18	06.07.23	80.6	140.2										/Ba2/BBB	Электроэнерг.
ХКФБ БО-1	3,000 R	9.68	24.01.12	27.04.12	22.04.14	5.8	29.7				100.05	100.19					BB-/Ba3/отзван	Финансы
ХКФБ БО-3	4,000 R	7.90	24.01.12	25.10.13	22.04.14	23.8	29.7				98.00	98.50					BB-/Ba3/отзван	Финансы
ХКФБ-5	4,000 R	8.50	18.01.12		17.04.13		17.5				95.00	100.00					BB-/Ba3/отзван	Финансы
ХКФБ-6	5,000 R	7.75	13.12.11	14.12.12	10.06.14	13.4	31.3	99.15		200	98.50	99.00	8.84	7.73	0.98	BB-/Ba3/отзван	Финансы	
ХКФБ-7	5,000 R	9.00	26.01.12	02.05.12	23.04.15	6.0	41.7	100.00		600,001	100.00	100.50	9.31	8.99	0.44	BB-/Ba3/отзван	Финансы	
ХМ Банк-2	3,000 R	6.25	14.12.11	14.06.12	12.06.13	7.4	19.3				98.00	105.00					/Ba3/отзван	Финансы
ЦентриИнв БО-1	1,500 R	8.40	20.12.11	19.12.12	17.06.14	13.6	31.5	99.53		700	99.15	99.55	9.03	8.19	0.98	/Ba3/отзван	Финансы	
ЦентриИнв БО-5	1,000 R	8.40	20.12.11	19.12.12	17.06.14	13.6	31.5				99.15	99.55					/Ba3/отзван	Финансы
ЦентриИнв-2	3,000 R	9.25	27.12.11	29.06.12	24.06.14	7.9	31.7				100.70	101.05					/Ba3/отзван	Финансы
Черкизово БО-3	3,000 R	8.25	11.11.11		08.11.13		24.2										/B2/	Потреб. тов.
ЧТПЗ БО-1	5,000 R	16.50	06.12.11	08.12.11	04.12.12	1.2	13.1	100.32	0.15	51,050	100.22	100.35	12.91	15.42	0.08	/отзван/	МГД	
ЧТПЗ-3	8,000 R	8.00	24.04.12	26.04.12	21.04.15	5.8	41.6				95.21	100.00						

Рынок рублевых облигаций

Выпуск	Объем, млн	Купон, %	Дата			Месяцев до		Цена	Изм.	Торговый объем, шт	Котировки		Доходность, %			Дюр, лет	Рейтинг F/M/S	Сектор
			купона	оферты	погаш	офрт	погаш				покупка	продажа	офрт	погаш	текущ			
ГОСУДАРСТВЕННЫЕ И МУНИЦИПАЛЬНЫЕ ОБЛИГАЦИИ																		
Беларусь-1	7,000 R	8.70	22.12.11		20.12.12	13.6	90.00	(0.49)	3,204	89.98	90.79		20.02	9.56	0.90	/B3/B-	Гос.	
ВолгОбл-10	3,000 R	8.00	09.11.11		04.05.16	54.1										BB-/отзван	Муниц.	
ВолгОбл-4	300 R	7.55	15.11.11		15.05.12	6.4				98.42						BB-/B+	Муниц.	
ВолгОбл-7	400 R	9.33	13.12.11		12.06.12	7.3				100.30						BB-/BB-	Муниц.	
ВолгОбл-9	2,000 R	8.25	07.12.11		04.06.14	31.1				99.00	102.50					BB-/отзван	Муниц.	
Волгоград-4	880 R	17.80	07.11.11		07.11.12	12.2										/Ba3/	Муниц.	
Волгоград-5	1,000 R	9.50	22.12.11		17.12.15	49.5				101.94	104.55					/Ba3/	Муниц.	
ВоронежОбл-4	900 R	9.00	26.12.11		25.06.12	7.8				98.55	101.67						Муниц.	
ИркОбл-31006	1,064 R	9.15	23.11.11		22.11.12	12.7				99.75	101.74					/BB	Муниц.	
ИркОбл-31007	313 R	10.00	25.12.11		25.12.11	1.7				100.25						/BB	Муниц.	
Казань-6	1,000 R	12.00	08.12.11		08.12.11	1.2				100.60	100.69					B+//	Муниц.	
Казань-7	2,000 R	8.75	21.12.11		17.12.14	37.5	100.00	0.50	2,000	99.00	102.50		9.04	8.66	1.44	B+//	Муниц.	
КалужОбл-3	1,000 R	8.95	01.12.11		29.11.12	12.9				99.50	102.20					BB-/отзван	Муниц.	
КалужОбл-4	600 R	10.01	28.12.11		26.06.13	19.8				97.25	103.90					BB-/отзван	Муниц.	
КалужОбл-5	2,500 R	8.20	24.11.11		19.05.16	54.6				101.05	101.50					BB-/отзван	Муниц.	
Карелия-11	320 R	9.70	10.11.11		10.05.12	6.2										BB-//	Муниц.	
Карелия-13	2,000 R	9.91	22.12.11		18.06.15	43.5				101.05	102.00					BB-//	Муниц.	
Коми-7	1,000 R	8.00	23.11.11		22.11.13	24.7	100.00		17,745	98.86			8.15	7.72	1.33	BB/Ba2/	Муниц.	
Коми-8	1,000 R	7.00	04.03.12		03.12.15	49.1	94.20		4,001	91.05	99.75		8.49	7.34	2.84	BB/Ba2/	Муниц.	
Коми-9	2,100 R	7.50	18.04.12		18.10.14	35.5				98.05	100.00					BB/Ba2/	Муниц.	
Краснодар-1	1,100 R	8.50	04.01.12		03.07.13	20.0				99.30						/Ba2/	Муниц.	
КраснодКр-2	1,125 R	6.00	16.12.11		14.12.12	13.4										BB/Ba1/BB	Муниц.	
КраснодКр-3	4,000 R	8.30	27.03.12		27.09.14	34.8				100.05	100.95					BB/Ba1/BB	Муниц.	
КраснодКр-4	7,140 R	10.89	10.11.11		08.11.12	12.2										BB+/Ba2/BB+	Муниц.	
ЛенОбл-3	1,300 R	12.00	09.12.11		05.12.14	37.1				107.00	112.99					BB//BB	Муниц.	
ЛипецОбл-6	750 R	8.98	07.12.11		05.06.13	19.1				100.00						отзван/BB	Муниц.	
Москва-39	10,000 R	8.00	21.01.12		21.07.14	32.6				99.70	101.90					BBB/Baa1/BBB	Муниц.	
Москва-44	20,000 R	8.00	24.12.11		24.06.15	43.7				98.25	99.33					BBB/Baa1/BBB	Муниц.	
Москва-45	15,000 R	8.00	27.12.11		27.06.12	7.8	101.20	0.00	200,006	100.90	101.20		6.17	7.69	0.60	BBB/Baa1/BBB	Муниц.	
Москва-48	30,000 R	8.00	11.12.11		11.06.22	127.4	90.70	0.30	110	90.41	90.70		8.19	8.52	6.67	BBB/Baa1/BBB	Муниц.	
Москва-49	25,000 R	8.00	14.12.11		14.06.17	67.4	95.70	0.58	40	95.70	96.30		8.26	8.10	4.20	BBB/Baa1/BBB	Муниц.	
Москва-50	15,000 R	8.00	18.12.11		18.12.11	1.5	100.33	(0.02)	46,392	100.32	100.43		5.33	7.74	0.12	BBB/Baa1/BBB	Муниц.	
Москва-53	15,000 R	8.00	01.03.12		01.09.13	22.0				98.50	102.00					BBB/Baa1/BBB	Муниц.	
Москва-54	15,000 R	8.00	05.03.12		05.09.12	10.1	100.68	(0.02)	16,500	100.51	100.95		6.66	7.85	0.77	BBB/Baa1/BBB	Муниц.	
Москва-56	20,000 R	8.00	22.03.12		22.09.16	58.7	96.50	(0.04)	1,101,500	96.51	96.70		8.13	8.21	3.85	BBB/Baa1/BBB	Муниц.	
Москва-61	30,000 R	15.00	03.12.11		03.06.13	19.0				112.52	114.00					BBB/Baa1/BBB	Муниц.	
Москва-62	35,000 R	14.00	08.12.11		08.06.14	31.2	113.50	0.00	58,846	112.83	114.00		7.34	12.11	2.07	BBB/Baa1/BBB	Муниц.	
Москва-63	20,000 R	15.00	10.12.11		10.12.13	25.3				115.15	116.49					BBB/Baa1/BBB	Муниц.	
Москва-64	40,000 R	14.00	16.11.11		16.11.15	48.5				116.00	117.50					BBB/Baa1/BBB	Муниц.	
Москва-66	30,000 R	8.75	23.11.11		23.11.18	84.8				102.56	109.00					BBB/Baa1/BBB	Муниц.	
МосОбл-7	16,000 R	8.00	18.04.12		16.04.14	29.5	98.64	0.10	1,535,034	98.35	98.90		8.81	8.09	2.09	/B1/отзван	Муниц.	
МосОбл-8	12,350 R	9.00	13.12.11		11.06.13	19.3				100.70	101.00					/B1/отзван	Муниц.	
МосОбл-9	13,200 R	17.90	15.03.12		15.03.12	4.4	104.90		3	103.52	103.70		4.33	16.78	0.35	/B1/B-	Муниц.	
НижгорОбл-4	1,350 R	8.00	21.11.11		17.11.12	12.5	100.54	(0.16)	6,200	99.05	100.55		7.00	7.69	0.58	B+//	Муниц.	
НижгорОбл-5	2,100 R	13.00	26.11.11		02.12.12	13.0	102.64		3,650	103.00	104.00		8.59	12.01	0.56	B+//	Муниц.	
НижгорОбл-6	5,000 R	8.50	05.04.12		07.10.15	47.2				99.10	99.80					B+//	Муниц.	
ОФЗ-25063	30,000 R	6.20	09.11.11		09.11.11	0.2										BBB/Baa1/BBB	Гос.	
ОФЗ-25064	45,000 R	11.90	18.01.12		18.01.12	2.5	101.50	0.02	11,291	101.50			4.79	11.67	0.20	BBB/Baa1/BBB	Гос.	
ОФЗ-25065	46,000 R	12.00	28.12.11		27.03.13	16.8	107.40	0.50	5,005	106.85	107.65		6.58	11.05	1.22	BBB/Baa1/BBB	Гос.	
ОФЗ-25067	45,000 R	11.30	18.01.12		17.10.12	11.5	104.80	0.26	5,001	104.75	104.80		6.25	10.74	0.87	BBB/Baa1/BBB	Гос.	
ОФЗ-25068	45,000 R	12.00	22.02.12		20.08.14	33.6	111.79	(0.14)	500,001	111.60	112.00		7.39	10.52	2.27	BBB/Baa1/BBB	Гос.	
ОФЗ-25069	45,000 R	10.80	21.03.12		19.09.12	10.6	103.90		2	103.80	103.97		6.27	10.27	0.81	BBB/Baa1/BBB	Гос.	
ОФЗ-25071	80,000 R	8.10	30.11.11		26.11.14	36.8				101.50	103.49					BBB/Baa1/BBB	Гос.	
ОФЗ-25072	150,000 R	7.15	25.01.12		23.01.13	14.7	100.45	(0.01)	5,004	100.40	100.50		6.86	6.98	1.10	BBB/Baa1/BBB	Гос.	
ОФЗ-25073	150,000 R	6.85	01.02.12		01.08.12	9.0				100.45	100.60					BBB/Baa1/BBB	Гос.	
ОФЗ-25075	150,000 R	6.88	18.01.12		15.07.15	44.4	97.30	(0.04)	9,001	97.45	97.70		7.88	6.93	3.02	BBB/Baa1/BBB	Гос.	
ОФЗ-25076	150,000 R	7.10	15.03.12		13.03.14	28.3	99.56	0.02	105,803	99.65	100.00		7.43	7.06	2.04	BBB/Baa1/BBB	Гос.	
ОФЗ-25077	150,000 R	7.35	25.01.12		20.01.16	50.6	98.30	0.26	161,315	98.27	98.49		7.98	7.33	3.36	BBB/Baa1/BBB	Гос.	
ОФЗ-25078	100,000 R	6.70	08.02.12		06.02.13	15.2	99.94	0.04	91,659	99.93	99.99		6.85	6.60	1.14	BBB/Baa1/BBB	Гос.	
ОФЗ-25079	150,000 R	7.00	07.12.11		03.06.15	43.0	97.98	0.21	11,187	97.87	98.04		7.80	6.93	2.91	BBB/Baa1/BBB	Гос.	
ОФЗ-26199	44,000 R	6.10	11.01.12		11.07.12	8.3				99.50	100.25					BBB/Baa1/BBB	Гос.	
ОФЗ-26200	50,000 R	6.10	18.01.12		17.07.13	20.5				98.30	98.90					BBB/Baa1/BBB	Гос.	
ОФЗ-26201	47,000 R	6.55	18.01.12		16.10.13	23.5					101.85					BBB/Baa1/BBB	Гос.	
ОФЗ-26202	40,000 R	11.20	21.12.11		17.12.14	37.5	110.78	0.28	182,753	110.60	110.90		7.51	9.99	2.49	BBB/Baa1/BBB	Гос.	
ОФЗ-26203	150,000 R	6.90	08.02.12		03.08.16	57.1	96.06	0.25	120,989	96.25	96.35		8.06	7.07	3.75	BBB/Baa1/BBB	Гос.	
ОФЗ-26204	120,000 R	7.50	22.03.12		15.03.18	76.4	97.22	(0.14)	698,874	97.25	97.40		8.23	7.65	4.73	BBB/Baa1/BBB	Гос.	
ОФЗ-26205	150,000 R	7.60	25.04.12		14.04.21	113.5	96.00	0.60	5,650	94.70	98.09		8.39	7.90	6.31	BBB/Baa1/BBB	Гос.	
ОФЗ-26206	150,000 R	7.40	21.12.11		14.06.17	67.4	97.14	0.12	4									

Рынок рублевых облигаций

Выпуск	Объем, млн	Купон, %	Дата			Месяцев до		Цена	Изм.	Торговый объем, шт	Котировки		Доходность, %			Дюр, лет	Рейтинг F/M/S	Сектор
			купона	оферты	погаш	офрт	погаш				покупка	продажа	офрт	погаш	текущ			
ГОСУДАРСТВЕННЫЕ И МУНИЦИПАЛЬНЫЕ ОБЛИГАЦИИ																		
ТомскОбл-4	800 R	7.00	26.12.11		26.12.11		1.8	100.25	0.25	100	100.10	100.35		5.28	6.81	0.14	//BB-	Муниц.
ТомскОбл-5	1,050 R	7.00	17.12.11		17.12.12		13.5				97.55						//BB-	Муниц.
ТомскОбл-7	1,500 R	13.00	27.11.11		27.11.13		24.9				104.00	105.45					//BB-	Муниц.
Удмуртия-2	2,500 R	8.40	17.01.12		15.07.12		8.4	100.15		1	100.15	101.47		8.31	8.18	0.63	BB+/Ba1/	Муниц.
Удмуртия-4	2,000 R	8.70	25.11.11		25.11.15		48.8	100.50		2,000	100.15	100.60		8.56	8.34	2.60	BB+/Ba1/	Муниц.
Уфа-1	750 R	9.00	27.12.11		24.12.13		25.7				98.10	102.50					//BB-	Муниц.
Хакасия-1	1,200 R	8.20	23.11.11		25.08.13		21.8	100.00		72	100.00	101.89		8.45	8.07	1.55	BB-/	Муниц.
ХМАО-6	2,000 R	10.00	22.12.11		22.12.11		1.6				100.50	100.80					/Baa3/BBB-	Муниц.
ХМАО-7	2,000 R	10.40	22.12.11		20.12.12		13.6				103.50	104.50					/Baa3/BBB-	Муниц.
ХМАО-8	2,000 R	10.80	22.12.11		19.12.13		25.6				105.90	106.90					/Baa3/BBB-	Муниц.
Чувашия-6	1,000 R	7.24	17.01.12		17.04.12		5.5				100.00	101.10					/Ba2/	Муниц.
Чувашия-7	1,000 R	9.16	06.12.11		04.06.13		19.1				100.00	102.49					/Ba2/	Муниц.
Чувашия-8	1,000 R	8.00	14.12.11		15.06.14		31.4				95.00	101.50					/Ba2/	Муниц.
Якутия-1	1,500 R	7.95	12.01.12		11.04.13		17.3				99.93						BB+/отзван/BB-	Муниц.
Якутия-2	1,750 R	7.80	19.01.12		17.04.14		29.5	100.25	0.15	12,800	100.10	102.00		7.90	7.76	1.86	BB+/отзван/BB-	Муниц.
Якутия-3	2,500 R	7.95	20.11.11		20.05.16		54.6	96.35		1	96.51			9.42	8.12	2.96	BB+/отзван/BB-	Муниц.
Якутия-9	2,000 R	9.75	22.12.11		19.09.13		22.6				102.00	102.85					BB+/отзван/BB-	Муниц.
ЯрОбл-09	3,000 R	8.25	17.11.11		16.05.13		18.4	101.30		2,300	101.00	101.45		7.22	8.01	1.12	BB-/	Муниц.
ЯрОбл-10	3,000 R	8.00	17.01.12		15.04.14		29.4				100.00	100.98					BB-/	Муниц.

Рынок еврооблигаций

Выпуск	Объем, млн	Купон, %	Дата			Месяцев до		Цена	Изм.	Торговый объем, шт	Котировки		Доходность, %			Дюр, лет	Рейтинг F/M/S	Сектор
			купона	оферты	погаш	офрт	погаш				покупка	продажа	офрт	погаш	текуц			
ЕВРООБЛИГАЦИИ																		
AkBars-12	280 \$	10.25	03.12.11		03.12.12		13.1	104.80	(0.08)		104.33	105.26		5.63	9.40	0.99	BB-/Ba3/	Финансы
AlfaBank-12	500 \$	8.20	25.12.11		25.06.12		7.8	102.50	0.00		102.00	103.00		4.26	7.91	0.61	BB+/Ba1/BB+	Финансы
AlfaBank-13	400 \$	9.25	24.12.11		24.06.13		19.7	105.64	(0.14)		105.10	106.19		5.60	8.49	1.48	BB+/Ba1/BB-	Финансы
AlfaBank-15	600 \$	8.00	18.03.12		18.03.15		40.5	100.98	0.04		100.37	101.59		7.66	7.85	2.89	BB+/Ba1/B+	Финансы
AlfaBank-17 02	300 \$	8.64	22.02.12	22.02.12 C	22.02.17	3.7	63.7	91.00	(0.00)		90.00	92.00	42.72	9.00	9.32	0.25	B+/Ba2/BB+	Финансы
AlfaBank-17 09	1,000 \$	7.88	25.03.12		25.09.17		70.8	97.97	0.31		97.44	98.49		8.32	7.97	4.59	BB/Ba1/B+	Финансы
AlfaBank-21	1,000 \$	7.75	28.04.12		28.04.21		113.9	94.26	0.18		93.62	94.91		8.65	8.21	6.51	BB/Ba1/BB-	Финансы
AllianceOil-15	350 \$	9.88	11.03.12		11.03.15		40.3	102.19	0.14		101.21	103.17		9.10	9.53	2.78	B+/B+	Нефть и газ
Alrosa-14	500 \$	8.88	17.11.11		17.11.14		36.5	108.35	0.08		107.94	108.76		5.84	7.89	2.57	B+/Ba3/BB-	МГД
Alrosa-20	1,000 \$	7.75	03.11.11		03.11.20		108.1	102.15	0.51		101.73	102.57		7.42	7.48	6.20	BB-/Ba3/BB-	МГД
BoM-13	500 \$	7.34	13.11.11		13.05.13		18.3	103.21	(0.05)		102.65	103.77		5.12	6.88	1.39	BBB-/Ba2/	Финансы
BoM-15 03	750 \$	6.70	11.03.12		11.03.15		40.3	101.16	(0.16)		100.64	101.68		6.31	6.56	2.95	BBB-/Ba2/	Финансы
BoM-15 11	300 \$	5.97	25.11.11		25.11.15		48.8	94.88	0.50		93.71	96.05		7.45	6.12	3.43	BBB-/Ba3/	Финансы
BoM-17	400 \$	6.81	10.11.11	10.05.12 C	10.05.17	6.2	66.3	95.00	(0.49)		93.50	96.50	17.21	7.94	6.93	0.46	BBB-/Ba3/	Финансы
BusinessAI-12	558 R	8.88	25.01.12		25.04.12		5.8											Финансы
CreditEurB-13	300 \$	7.75	20.11.11	20.05.12	20.05.13	6.6	18.6											Финансы
EBRD-12	2,000 R	6.00	14.02.12		14.02.12		3.4	99.74	0.12		99.65	99.84		6.79	5.77	0.27	BB-/Ba3/	Финансы
EurDevBank-14	500 \$	7.38	29.03.12		29.09.14		34.9											Финансы
Eurochem-12	300 \$	7.88	21.03.12		21.03.12		4.6	101.52	(0.10)		101.14	101.90		3.84	7.69	0.38	BB/BB	Хим. пром.
Evrax-13	1,300 \$	8.88	24.04.12		24.04.13		17.7	104.83	0.18		104.34	105.32		5.43	8.45	1.38	BB/B2/B+	МГД
Evrax-15	750 \$	8.25	10.11.11		10.11.15		48.3	103.73	0.31		103.23	104.24		7.16	7.66	3.27	BB-/B2/B+	МГД
Evrax-18 6.75%	850 \$	6.75	27.04.12		27.04.18		77.9	92.92	0.16		92.33	93.50		8.18	7.26	5.09	BB-/B2/B+	МГД
Evrax-18 9.5%	550 \$	9.50	24.04.12		24.04.18		77.8	106.68	0.30		106.07	107.29		8.15	8.89	4.83	BB/B2/B+	МГД
Gallery-13	175 \$	10.13	15.11.11	15.05.12 C	15.05.13	6.4	18.4											Медиа
Gazp-12 EUR	1,000 €	4.56	09.12.11		09.12.12		13.2	102.16	(0.05)		101.90	102.41		2.58	4.39	1.04	BBB/Baa1/BBB	Нефть и газ
Gazp-12 JPY	30,000 ¥	2.89	15.11.11		15.11.12		12.5											Нефть и газ
Gazp-13 4.505%	122 \$	4.51	18.01.12		22.07.13		20.6											Нефть и газ
Gazp-13 5.625%	646 \$	5.63	21.01.12		22.07.13		20.6	102.67	0.11		102.09	103.25		4.00	5.43	1.61	BB+/Baa1/BBB	Нефть и газ
Gazp-13 6.58%	800 £	6.58	30.04.12		31.10.13		24.0	104.65	(0.03)		104.20	105.11		4.16	6.29	1.83	BBB/Baa1/BBB	Нефть и газ
Gazp-13 7.343%	400 \$	7.34	11.04.12		11.04.13		17.3	105.86	0.28		105.33	106.38		3.15	6.91	1.37	BBB/Baa1/BBB	Нефть и газ
Gazp-13 7.51%	500 \$	7.51	31.01.12		31.07.13		20.9	107.50	0.07		107.02	107.98		3.05	6.79	1.62	BBB/Baa1/BBB	Нефть и газ
Gazp-13 9.625%	1,750 \$	9.63	01.03.12		01.03.13		15.9	108.36	0.03		107.86	108.87		3.15	8.75	1.25	BBB/Baa1/BB-	Нефть и газ
Gazp-14 02	780 €	5.03	25.02.12		25.02.14		27.8	103.77	0.00		103.29	104.25		3.30	4.69	2.11	BBB/Baa1/BBB	Нефть и газ
Gazp-14 03	500 \$	10.50	11.12.11		08.03.14		28.2	114.36	0.10		113.94	114.79		4.06	9.06	2.08	BBB/Baa1/BBB	Нефть и газ
Gazp-14 07	1,250 \$	8.13	31.01.12		31.07.14		32.9	110.87	0.27		110.37	111.38		3.90	7.11	2.44	BBB/Baa1/BBB	Нефть и газ
Gazp-14 10	700 €	5.36	31.10.12		31.10.14		36.0	105.18	0.08		104.73	105.62		3.51	5.08	2.75	BBB/Baa1/BBB	Нефть и газ
Gazp-15 02	850 €	8.13	04.02.12		04.02.15		39.1	111.92	0.13		111.36	112.47		4.13	6.89	2.74	BBB/Baa1/BBB	Нефть и газ
Gazp-15 06	1,000 €	5.88	20.05.12		01.06.15		43.0	105.99	0.11		105.45	106.53		4.02	5.58	3.14	BBB/Baa1/BB-	Нефть и газ
Gazp-15 11	1,000 \$	5.09	29.11.11		29.11.15		48.9	103.79	0.31		103.34	104.24		4.07	4.81	3.59	BBB/Baa1/BBB	Нефть и газ
Gazp-16	1,350 \$	6.21	22.11.11		22.11.16		60.7	107.01	(0.06)		106.58	107.45		4.64	5.66	4.23	BBB/Baa1/BBB	Нефть и газ
Gazp-17 03	500 €	5.14	22.03.12		22.03.17		64.7	103.53	0.08		102.99	104.07		4.38	4.82	4.52	BBB/Baa1/BBB	Нефть и газ
Gazp-17 11	500 €	5.44	07.03.12		02.11.17		72.1	104.73	0.31		104.18	105.29		4.60	5.24	4.99	BBB/Baa1/BBB	Нефть и газ
Gazp-18 EUR	1,200 €	6.61	13.02.12		13.02.18		75.5	107.92	0.14		107.39	108.45		5.18	6.04	4.96	BBB/Baa1/BBB	Нефть и газ
Gazp-18 USD	1,100 \$	8.15	11.04.12		11.04.18		77.3	116.67	0.64		116.17	117.17		5.08	6.95	5.10	BBB/Baa1/BBB	Нефть и газ
Gazp-19	2,250 \$	9.25	23.04.12	23.04.12	23.04.19	5.7	89.7	124.24	0.46		123.72	124.76		5.28	7.43	5.62	BBB/Baa1/BBB	Нефть и газ
Gazp-20	568 \$	7.20	01.02.12		01.02.20		99.1	110.01	0.30		109.41	110.62		3.69	6.44	2.79	A-/Baa1/BBB	Нефть и газ
Gazp-22	1,300 \$	6.51	07.03.12		07.03.22		124.2	105.53	0.92		105.15	105.90		5.79	6.11	7.48	BBB/Baa1/BBB	Нефть и газ
Gazp-34	1,200 \$	8.63	28.04.12	28.04.14	28.04.34	29.9	270.0	123.49	0.64		122.87	124.10		6.61	6.98	11.04	BBB/Baa1/BBB-	Нефть и газ
Gazp-37	1,250 \$	7.29	16.02.12		16.08.37		309.7	107.64	0.88		107.07	108.20		6.68			BBB/Baa1/BBB	Нефть и газ
Gazprombank-13	500 \$	7.93	20.12.11		28.06.13		19.9	106.15	0.03		105.73	106.57		3.98	7.62	1.52	/Baa3/BB	Финансы
Gazprombank-14	1,000 \$	6.25	15.12.11		15.12.14		37.4	102.99	0.14		102.52	103.46		5.20	5.93	2.75	/Baa3/BB+	Финансы
Gazprombank-15	1,000 \$	6.50	23.03.12		23.09.15		46.7	103.05	0.12		102.58	103.52		5.63	6.26	3.39	/Baa3/BB	Финансы
Gazprombank-16	120 \$	7.35	08.05.12		08.05.16		54.2										/Baa3/BB+	Финансы
GPBM-46	51 €		25.11.11		25.12.46		422.0										/Ba2/BBB	Финансы
HCFB-14	500 \$	7.00	18.03.12		18.03.14		28.5	99.42	(0.12)		98.30	100.53		7.27	6.98	2.14	BB-/Ba3/отзван	Финансы
IIB-13	200 \$	11.00	19.02.12		19.02.13		15.6										V/B1/отзван	Финансы
Koks-16	350 \$	7.75	23.12.11		23.06.16		55.7	91.11	0.41		90.15	92.07		10.20	8.25	3.65	/B3/B-	МГД
KZOSRU-11	200 \$	10.00	19.03.12		19.03.15		40.5										C/отзван	Хим. пром.
LenSpetsSMU-15	150 \$	9.75	09.11.11		09.11.15		48.3										//B	Строительство
Lukoil-14	900 \$	6.38	05.11.11		05.11.14		36.1	106.20	0.11		105.75	106.65		4.16	5.83	2.66	BBB-/Baa2/BBB-	Нефть и газ
Lukoil-17	500 \$	6.36	07.12.11		07.06.17		67.2	106.36	0.12		105.89	106.83		5.04	5.84	4.60	BBB-/Baa2/BBB-	Нефть и газ
Lukoil-19	600 \$	7.25	05.11.11		05.11.19		96.2	108.98	0.56		108.49	109.46		5.83	6.44	5.93	BBB-/Baa2/BBB-	Нефть и газ
Lukoil-20	1,000 \$	6.13	09.11.11		09.11.20		108.3	101.07	(0.09)		10							

Рынок еврооблигаций

Выпуск	Объем, млн	Купон, %	Дата			Месяцев до		Цена	Изм.	Торговый объем, шт	Котировки		Доходность, %			Дюр, лет	Рейтинг F/M/S	Сектор
			купона	оферты	погаш	офрт	погаш				покупка	продажа	офрт	погаш	текуц			
ЕВРООБЛИГАЦИИ																		
PromSvyazB-16	200 \$	11.25	08.01.12		08.07.16		56.2	105.43	0.08		104.40	106.45		9.77	10.32	3.50	V+/Ba3/отзван	Финансы
PromSvyazB-18	100 \$	12.50	31.01.12	31.01.13 C	31.01.18	15.0	75.0	106.75	0.00		105.50	108.00	6.71	10.96	11.24	1.13	V+/Ba3/B	Финансы
Raspadskaya-12	300 \$	7.50	22.11.11		22.05.12		6.6	100.76	(0.03)		100.47	101.06		6.07	7.20	0.52	V+/B1/	МГД
RBCIRU-15	140 \$	7.00	06.11.11		06.05.15		42.1										//отзван	Медиа
RBCIRU-18	140 \$	6.00	06.11.11		06.05.18		78.1										//отзван	Медиа
Red Arrow-12	12,570 R	8.38	30.12.11		30.06.12		7.9										BBB-/Baa2/BBB+	Транспорт
Renaissance-16	325 \$	11.00	21.04.12	22.04.14	21.04.16		53.7										V/B3/B	Финансы
RenCap-13	250 \$	13.00	01.04.12		01.04.13		17.0										V-/B3/B	Финансы
Rosbank-12	130 \$	10.14	01.01.12		01.07.12		8.0										BBB+/Baa2/BB+	Финансы
RSHB 13	30,000 R	7.50	25.03.12		25.03.13		16.7	99.46	0.21		99.03	99.88		7.91	7.48	1.29	BBB/Baa1/	Финансы
RSHB 14 06	1,000 \$	9.00	11.12.11		11.06.14		31.3	110.44	(0.03)		109.93	110.96		4.70	7.90	2.27	BBB/Baa1/	Финансы
RSHB-12	750 F	6.26	30.04.12		30.04.12		5.9	100.85	(0.03)		100.37	101.34		4.41	6.02	0.47	BBB/Baa1/	Финансы
RSHB-13	700 \$	7.18	16.11.11		16.05.13		18.4	105.05	0.06		104.55	105.55		3.76	6.62	1.41	BBB/Baa1/	Финансы
RSHB-14 01	750 \$	7.13	14.01.12		14.01.14		26.4	105.67	0.04		105.15	106.19		4.39	6.61	2.00	BBB/Baa1/	Финансы
RSHB-16 03	20,000 R	8.70	17.03.12		17.03.16		52.5	99.06	0.18		98.71	99.40		8.96	8.69	3.53	BBB/Baa1/	Финансы
RSHB-17	1,250 \$	6.30	15.11.11		15.05.17		66.4	103.95	0.09		103.41	104.49		5.46	5.89	4.52	BBB/Baa1/	Финансы
RSHB-18	1,000 \$	7.75	29.11.11		29.05.18		78.9	110.41	0.08		109.89	110.93		5.82	6.82	5.05	BBB/Baa1/	Финансы
RSHB-21	800 \$	6.00	03.12.11	03.06.16 C	03.06.21	55.1	115.1	95.54	0.38		94.87	96.20	7.16	6.12	6.12	3.82	BBB-/Baa2/	Финансы
RusHydro-15	20,000 R	7.88	28.04.12		28.10.15		47.9	95.92	(0.20)		95.50	96.34		9.12	8.20	3.33	BB+/отзван/BB+	Электроэнерг.
Russia-15	2,000 \$	3.63	29.04.12		29.04.15		41.9	101.98	0.13		101.63	102.33		3.02	3.55	3.26	BBB/Baa1/BBB	Гос.
Russia-18 RUB	90,000 R	7.85	10.03.12		10.03.18		76.3	103.03	0.68		102.72	103.34		7.24	7.54	4.91	BBB/Baa1/BBB+	Гос.
Russia-18 USD	3,466 \$	11.00	24.01.12		24.07.18		80.7	140.23	(0.19)		139.59	140.88		4.10	7.68	5.03	BBB/Baa1/BBB	Гос.
Russia-20	3,500 \$	5.00	29.04.12		29.04.20		102.0	104.50	0.51		104.16	104.85		4.36	4.78	6.91	BBB/Baa1/BBB	Гос.
Russia-28	2,500 \$	12.75	24.12.11		24.06.28		199.9	173.51	(0.15)		173.03	174.00		5.80	7.16	8.86	BBB/Baa1/BBB	Гос.
Russia-30	17,717 \$	7.50	31.03.12		31.03.30		221.1	118.48	0.28		118.39	118.57		4.30	6.25	5.54	BBB/Baa1/BBB	Гос.
RusStandB-15	200 \$	7.73	16.12.11		16.12.15		49.5	88.99	(1.93)		87.97	90.02		11.13	8.41	3.28	V-/Ba2/B+	Финансы
RusStandB-16	200 \$	9.75	01.12.11 C		01.12.16	1.0	61.0										V+/Ba3/B+	Финансы
RZD-17	1,500 \$	5.74	03.04.12		03.04.17		65.1	105.08	0.22		104.66	105.50		4.67	5.44	4.63	BBB/Baa1/BBB	Транспорт
RZD-31 GBP	650 £	7.49	25.03.12		25.03.31		232.9	99.43	(0.56)		98.83	100.04		7.54	7.47	10.04	BBB/Baa1/BBB	Транспорт
Sberbank-11	750 \$	5.93	14.11.11		14.11.11		0.4	100.08			100.00	100.15		3.52	5.77	0.03	BBB/A3/	Финансы
Sberbank-13 05	500 \$	6.48	15.11.11		15.05.13		18.4	104.82	(0.03)		104.50	105.14		3.23	6.01	1.42	BBB/A3/	Финансы
Sberbank-13 07	500 \$	6.47	02.01.12		02.07.13		20.0	105.04	(0.13)		104.68	105.40		3.33	6.03	1.55	BBB/A3/	Финансы
Sberbank-14	400 F	3.50	12.11.11		12.11.14		36.4										BBB/A3/	Финансы
Sberbank-15	1,500 \$	5.50	07.01.12		07.07.15		44.2	103.55	0.17		103.09	104.01		4.44	5.22	3.26	BBB/A3/	Финансы
Sberbank-17	1,250 \$	5.40	24.03.12		24.03.17		64.7	101.75	0.45		101.32	102.18		5.02	5.28	4.62	BBB/A3/	Финансы
Sberbank-21	1,000 \$	5.72	16.12.11		16.06.21		115.5	97.07	0.25		96.62	97.53		6.12	5.76	7.12	BBB/A3/	Финансы
Severstal-13	1,250 \$	9.75	29.01.12		29.07.13		20.9	106.88	0.19		106.41	107.34		5.54	8.91	1.57	V+/Ba2/BB	МГД
Severstal-14	375 \$	9.25	19.04.12		19.04.14		29.6	107.58	0.05		107.07	108.09		5.90	8.57	2.20	V-/B2/B+	МГД
Severstal-16	500 \$	6.25	26.01.12		26.07.16		56.8										BB-/Baa2/BB	МГД
Severstal-17	1,000 \$	6.70	25.04.12		25.10.17		71.8	96.51	0.15		95.96	97.07		7.43	6.93	4.82	BB-/Baa3/BB-	МГД
SINEK-15	250 \$	7.70	13.01.12	03.08.12	03.08.15	9.0	45.0	104.03	(0.12)		102.83	105.22	2.27	6.37	7.24	0.72	BBB-/Ba1/BB+	Нефть и газ
SlavInBank-11	23 \$	9.88	21.12.11		21.12.11		1.6										V-/B1/D	Финансы
SovKomFlot-17	800 \$	5.38	27.04.12		27.10.17		71.9	90.67	0.03		89.93	91.40		7.34	6.03	4.96	BBB-/Baa3/BBB-	Транспорт
SPB Bank-17	100 \$	10.50	25.01.12	25.07.12 C	25.07.17	8.7	68.8	94.63			93.33	95.93	18.61	11.81	10.77	0.64	отзван/Ba3/	Финансы
TatfondB-12	225 \$	12.00	02.02.12		02.02.12		3.0										/B2/	Финансы
TCB-17	100 \$	10.51	18.03.12	18.09.12 C	18.07.17	10.6	68.5	91.61			88.97	94.25	22.35		11.19	0.70	/B2/	Финансы
TKS B-14	175 \$	11.50	21.04.12		21.04.14		29.6	91.03			89.02	93.03		16.04	12.59	2.03	V/B2/	Финансы
TMK-18	500 \$	7.75	27.01.12		27.01.18		74.9	92.73	0.17		91.98	93.47		9.31	8.18	4.69	/B1/B+	МГД
TNK BP-12	500 \$	6.13	20.03.12		20.03.12		4.6	101.51	(0.19)		101.27	101.75		2.15	5.99	0.38	BBB-/Baa2/BBB-	Нефть и газ
TNK BP-13	600 \$	7.50	13.03.12		13.03.13		16.3	105.54	0.04		105.09	105.99		3.31	7.04	1.29	BBB-/Baa2/BB+	Нефть и газ
TNK BP-15	500 \$	6.25	02.02.12		02.02.15		39.1	105.69	0.30		105.19	106.18		4.35	5.79	2.89	BBB-/Baa2/BBB-	Нефть и газ
TNK BP-16	1,000 \$	7.50	18.01.12		18.07.16		56.5	110.60	0.44		110.08	111.12		4.95	6.65	3.92	BBB-/Baa2/BBB-	Нефть и газ
TNK BP-17	800 \$	6.63	20.03.12		20.03.17		64.6	107.45	0.41		106.94	107.96		5.03	6.12	4.50	BBB-/Baa2/BBB-	Нефть и газ
TNK BP-18	1,100 \$	7.88	13.03.12		13.03.18		76.4	113.56	0.72		113.05	114.06		5.33	6.87	5.03	BBB-/Baa2/BB+	Нефть и газ
TNK BP-20	500 \$	7.25	02.02.12		02.02.20		99.1	109.71	0.49		109.18	110.24		5.75	6.50	6.17	BBB-/Baa2/BBB-	Нефть и газ
Transneft-12 EUR	700 €	5.38	27.12.11		27.06.12		7.8	101.46	(0.05)		101.21	101.72		3.11	5.21	0.62	/Baa1/BBB	Нефть и газ
Transneft-12 USD	500 \$	6.10	27.12.11		27.06.12		7.8	102.32	(0.22)		102.08	102.55		2.50	5.84	0.63	/Baa1/BBB+	Нефть и газ
Transneft-13	600 \$	7.70	07.02.12		07.08.13		21.2	108.01	(0.07)		107.51	108.50		3.00	7.01	1.64	/Baa1/BBB	Нефть и газ
Transneft-14	1,300 \$	5.67	05.03.12		05.03.14		28.1	104.76	0.09		104.31	105.22		3.53	5.37	2.17	/Baa1/BBB	Нефть и газ
Transneft-18	1,050 \$	8.70	07.02.12		07.08.18		81.2	122.13	0.34		121.44	122.83		4.82	7.01	5.20	/Baa1/BBB	Нефть и газ
TRUST-12	20 \$	11.50	06.03.12		06.09.12		10.2										отзван/отзван/отзван	Финансы
URSA-11 EUR	300 €	8.30	16.11.11		16.11.11		0.5	99.94	(0.31)		99.50	100.37		9.61	7.69	0.04	BB-/Baa2/B+	Финансы
URSA-11 USD	130 \$	12.00	30.12.11		30.12.11		1.9										BB/Baa2/B+	Финансы
UTK-13	3,500 R	9.00	05.12.11</															

Департамент по операциям с долговыми инструментами

Исполнительный директор, руководитель департамента

Борис Гинзбург, ginzburgbi@uralsib.ru

Управление продаж и торговли

Руководитель управления

Сергей Шемардов, she_sa@uralsib.ru

Управление продаж

Елена Довгань, dov_en@uralsib.ru
Анна Карпова, karpovaam@uralsib.ru
Екатерина Кочемазова, kochemazovaea@uralsib.ru
Дмитрий Попов, popovdv@uralsib.ru
Алексей Соколов, sokolovav@uralsib.ru
Дэниэл Фельцман, feltsmand@uralsib.ru

Управление торговли

Вячеслав Чалов, chalovvg@uralsib.ru
Наталья Храброва, khrabrovann@uralsib.ru
Александр Глебов, glebovav@uralsib.ru
Александр Доткин, dotkinas@uralsib.ru

Управление по рынкам долгового капитала

Корпоративные выпуски

Артемий Самойлов, samojlova@uralsib.ru
Виктор Орехов, ore_vv@uralsib.ru
Алексей Чекушин, chekushinay@uralsib.ru

Региональные выпуски

Кирилл Иванов, ivanovkv@uralsib.ru
Александр Маргеев, margeevas@uralsib.ru

Сопровождение проектов

Гюзель Тимошкина, tim_gg@uralsib.ru
Галина Гудыма, gud_gi@uralsib.ru
Наталья Грищенко, grischenkovane@uralsib.ru
Ольга Степаненко, stepanenkaa@uralsib.ru

Аналитическое управление

Руководитель управления

Константин Чернышев, che_kb@uralsib.ru

Дирекция анализа долговых инструментов

Руководитель Дмитрий Дудкин, dudkindi@uralsib.ru

Заместитель руководителя управления

Вячеслав Смольянинов, smolyaninovv@uralsib.ru

Долговые обязательства

Дмитрий Дудкин, dudkindi@uralsib.ru
Надежда Мырсыкова, myrsikovann@uralsib.ru
Ольга Стерина, sterinaoa@uralsib.ru
Юрий Голбан, golbanyv@uralsib.ru
Антон Табах, tabakhav@uralsib.ru
Андрей Кулаков, kulakovan@uralsib.ru
Татьяна Днепровская, dneprovskata@uralsib.ru

Нефть и газ

Алексей Кокин, kokinav@uralsib.ru
Юлия Новиченкова, novichenkova@uralsib.ru
Станислав Кондратьев, kondratievsd@uralsib.ru

Стратегия

Вячеслав Смольянинов, smolyaninovv@uralsib.ru
Леонид Слипченко, slipchenkola@uralsib.ru

Электроэнергетика

Матвей Тайц, tai_ma@uralsib.ru
Иван Рубинов, rubinoviv@uralsib.ru

Экономика

Алексей Девятков, devyatovae@uralsib.ru
Наталья Майорова, mai_ng@uralsib.ru
Ольга Стерина, sterinaoa@uralsib.ru

Металлургия/Горнодобывающая промышленность

Дмитрий Смолин, smolindv@uralsib.ru
Валентина Богомолова, bogomolovava@uralsib.ru

Банки

Леонид Слипченко, slipchenkola@uralsib.ru
Наталья Майорова, mai_ng@uralsib.ru
Наталья Березина, berezinana@uralsib.ru

Телекоммуникации/Медиа/ИТ

Константин Чернышев, che_kb@uralsib.ru
Константин Белов, belovka@uralsib.ru
Николай Дьячков, dyachkovna@uralsib.ru

Анализ рыночных данных

Вячеслав Смольянинов, smolyaninovv@uralsib.ru
Василий Дегтярев, degtyarevmm@uralsib.ru
Дмитрий Пуш, pushds@uralsib.ru
Максим Недовесов, nedovesovmv@uralsib.ru

Минеральные удобрения/

Машиностроение/Транспорт

Денис Ворчик, vorchikdb@uralsib.ru
Артем Егоренков, egorenkovag@uralsib.ru

Потребительский сектор/Недвижимость

Тигран Оганесян, hovhannisyann@uralsib.ru
Александр Шелестович, shelestovich@uralsib.ru

Редакционная группа

Английский язык

Джон Уолш, walshj@uralsib.ru,
Тимоти Халл, hallt@uralsib.ru
Пол Де Витт, dewittpd@uralsib.ru
Хиссам Латиф, latifh@uralsib.ru

Русский язык

Андрей Пятигорский, pya_ae@uralsib.ru
Евгений Гринкрюг, grinkruges@uralsib.ru
Ольга Симкина, sim_oa@uralsib.ru
Анна Разинцева, razintsevaav@uralsib.ru
Степан Чургов, chugrovss@uralsib.ru
Алексей Смородин, smorodinay@uralsib.ru

Дизайн

Ангелина Шабаринова, shabarinovav@uralsib.ru

Настоящий бюллетень предназначен исключительно для информационных целей. Ни при каких обстоятельствах он не должен использоваться или рассматриваться как оферта или предложение делать оферты. Несмотря на то что данный материал был подготовлен с максимальной тщательностью, УРАЛСИБ не дает никаких прямых или косвенных заверений или гарантий в отношении достоверности и полноты включенной в бюллетень информации. Ни УРАЛСИБ, ни агенты компании или аффилированные лица не несут никакой ответственности за любые прямые или косвенные убытки от использования настоящего бюллетеня или содержащейся в нем информации. Все права на бюллетень принадлежат ООО «УРАЛСИБ Кэпитал», и содержащаяся в нем информация не может воспроизводиться или распространяться без предварительного письменного разрешения. © УРАЛСИБ Кэпитал 2011