

Рублевые выпуски

УТМ, %	Изменение, б.п.			YTD
	знач.	за ден.	за мес.	
ОФЗ 46020	8.1	-	2	18
Газпром-11	7.3	-	23	(25)
Вымпелком-6/7	9.9	-	(53)	136

Сырьевые рынки

	Изменение, %			YTD
	знач.	за ден.	за мес.	
Золото, \$/унция	1,754.7	(0.5)	7.1	23.5
Urals, \$/барр.	112.2	1.4	7.3	21.6
S&P Металлы, инд.	1,616.3	(0.2)	2.2	(18.9)
S&P C/x прод., инд.	723.2	0.1	4.7	(12.4)

Денежный рынок

RUB млрд.	Изменение			YTD
	знач.	за ден.	за мес.	
REPO in CBR	174.2	(57.3)	(13.0)	8,939,839
Corr Accounts	562.4	(104.8)	(6.4)	(432.3)
Deposits in CBR	131.8	(29.0)	(45.9)	(501.4)

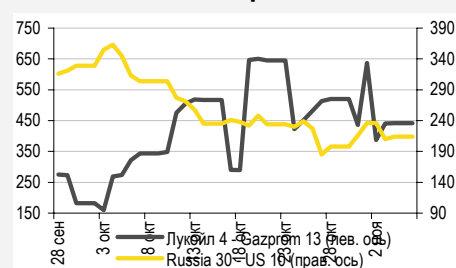
	Изменение, б.п.			YTD
	знач.	за ден.	за мес.	
NDF 1Y, %	6.43	-	4	152
MOSPrime O/N, %	5.10	-	67	335

USD RUB	Изменение, %			YTD
	знач.	за ден.	за мес.	
	30.69	0.7	(5.1)	0.5

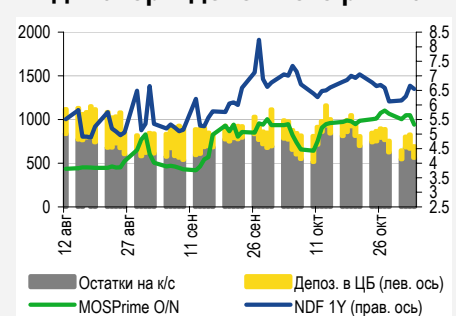
Индексы

б.п.	Изменение, б.п.			YTD
	знач.	за ден.	за мес.	
Russia 30 - UST 10	214.0	4	(90)	61
EMBI + Spread	391.8	1.4	(58.4)	103.3

Индикативные спреды



Индикаторы денежного рынка



Источники: РТС, ММВБ, Bloomberg, оценки УРАЛСИБа

СТРАТЕГИЯ

ВНЕШНИЙ РЫНОК

Греция отменила референдум по требованию руководства крупнейших стран еврозоны и формирует правительство национального единства. ЕЦБ снизил процентные ставки, демонстрируя изменения подхода при новом председателе. На этом фоне саммит G-20 был фактически сорван и никаких глобальных решений не последовало. В российских еврообондах в конце прошлой недели шли преимущественно покупки, но объемы торгов были невысокими. Наибольшим спросом пользовались выпуски Вымпелкома, которые до этого заметно подешевели. Новая неделя начнется со снижения цен. стр. 2

ВНУТРЕННИЙ РЫНОК

В четверг торговая активность была крайне низкой, спросом пользовались выпуски с дюрацией 3–4 года. Главное событие предстоящей недели – аукцион по доразмещению шестилетних ОФЗ на 10 млрд руб. Минфин может оставить план без изменений и попытаться доразместить шестилетний выпуск. Предлагаемый ИНГ Банком выпуск с плавающим купоном выглядит не очень привлекательно на фоне других проходящих сейчас размещений. стр. 3

ДЕНЕЖНЫЙ РЫНОК

Ликвидность падает, что необычно для начала месяца, однако краткосрочные ставки МБК снизились. Ликвидность остается под давлением, что, вероятно, объясняется нестабильностью на глобальных рынках. Значительных оттоков средств из системы не ожидается до наступления среды, когда банкам будет необходимо вернуть средства Минфину. стр. 4

МАКРОЭКОНОМИКА

Ключевые опережающие индикаторы свидетельствуют о том, что замедление роста промышленности – скорее временное явление, не отражающее смены общей тенденции. Мы подтверждаем наш прогноз, согласно которому по итогам 2011 г. промпроизводство вырастет на 4,9% а реальный рост ВВП составит 4,3%. Тем не менее необходимо отметить наличие существенных внешних рисков для нашего прогноза, которые в основном связаны с долговым кризисом в Европе. стр. 5

Росстат сообщил, что в октябре потребительская инфляция составила 0,5% месяц к месяцу. Рост потребительских цен год к году остался на уровне сентября (+ 7,2%). Рост цен был отмен во всех подсекторах: очевидно, что сезонная дефляция в подсекторе продовольственных товаров осталась позади. Мы считаем, что в краткосрочной перспективе инфляция ускорится и к концу года превысит текущий уровень. стр. 5

НОВОСТИ ЭМИТЕНТОВ

БАНК РУССКИЙ СТАНДАРТ (В+ / ВАЗ / В+)

На прошлой неделе Банк Русский Стандарт (БРС) опубликовал выборочные результаты за девять месяцев 2011 г. по МСФО, вновь подтверждающие устойчивость его кредитного профиля. Среди ключевых моментов отмечаем продолжающийся рост кредитного портфеля и притока клиентских средств, а также сохранение высоких показателей прибыльности и капитализации. Размещение нового выпуска привлекательно ближе к верхней границе размещения объявленного диапазона. стр. 7

АКРОН (- / В1 / В+)

Акрон может выплатить акционерам почти всю неконсолидированную чистую прибыль по РСБУ за 9 мес. 2011 г. в виде дивидендов. И хотя высокий уровень цен на удобрения в настоящий момент, наряду с крупными и ликвидными вложениями в финансовые активы, позволяет выплатить щедрые дивиденды, решение совета директоров создает дополнительные риски для реализации масштабной инвестпрограммы компании. Нейтрально для облигаций. стр. 9

RUSSIAN INFORMER

Новости и комментарии, относящиеся к рынку акций, см. в нашем ежедневном издании **Russian Informer**.

СТРАТЕГИЯ

Внешний рынок

Кто в доме хозяин? Длинные выходные в России совпали с одним из наиболее зрелищных сюжетов европейского долгового кризиса. После сложных политических маневров и получения вотума доверия в парламенте греческий кабинет все равно отменил назначенный референдум по принятию помощи от Евросоюза. По состоянию на сегодняшнее утро объявлено о формировании правительства национального единства и досрочных выборах, которые, скорее всего, будут назначены на 19 февраля. Этого будет достаточно для получения Грецией нового транша помощи, однако вопрос о реализации пакета мер финансовой стабилизации фактически отложен до формирования нового правительства после выборов. В других странах политические события также развиваются бурно – в Италии существует серьезный риск падения правительства и объявления о новых выборах. Неудивительно, что на этом фоне спреда госдолга Франции и Италии к облигациям Германии находятся на самых высоких уровнях с момента перехода на единую валюту – и в ближайшие недели, ситуация, по-видимому, только усугубится. Решение ЕЦБ о снижении процентной ставки на 25 б.п. носит скорее демонстративный характер, указывая на изменение подхода к монетарной политике у нового главы банка Марио Драги и ожидания более жесткой рецессии, которая потребует приближения европейских ставок к нулевым. Скорее всего, при сохранении нынешней динамики до конца 1 квартала 2012 г. ЕЦБ станет и дальше снижать ставки, доведя их практически до нуля (как это уже сделали США, Япония и Швейцария) в попытке оживить банковский сектор, находящийся под двойным ударом – со стороны нового витка рецессии и кризиса долговых рынков. Неудивительно, что на этом новостном фоне саммит G-20 прошел практически незаметно, так как внимание прессы и инвесторов было сосредоточено на руководстве Евросоюза и политических раскладах в Афинах. Вопрос о сколько-нибудь выполняемом плане разрешения долгового кризиса, надо полагать, отложен до весны, когда пройдут выборы в Греции и, возможно, Италии. При этом риск немедленных катастрофических событий в еврозоне также снят с отмены референдума и удалением все менее адекватного в последние месяцы Папандреу. Меркель, Драги и в меньшей степени Саркози показали, кто хозяин в общеевропейском доме, и остальные страны ЕС, вероятно, будут вынуждены следовать их решениям. В этих условиях долговой рынок практически гарантированно будет волатильным, осторожность и стремление к качеству будут доминировать, перемежаясь периодическими всплесками интереса к бумагам, относительно независимым от европейских раскладов.

Евробонды в пятницу преимущественно дорожали, но на низких оборотах. По итогам прошлой недели спред суверенного выпуска Russia'30 к 10 UST остался на уровне 211 б.п., то есть за четверг-пятницу сузился почти на 20 б.п. и вернулся на уровень начала недели (во вторник перед заседанием ФРС спред сильно расширился – до 235 б.п.). Доходность десятилетних казначейских облигаций США сейчас котируется чуть выше отметки 2%, что, по нашему мнению, не совсем оправданно, и мы не исключаем возможности ее роста на 20–30 б.п. в ближайшее время. В пятницу цена суверенного выпуска Russia'30 поднялась почти на 30 б.п. (YTM 4,3%), примерно на столько же выросли остальные бумаги суверенного сегмента, исключением стали лишь Russia'18 и Russia'28, которые завершили день в отрицательной территории. Среди бумаг инвестиционного уровня спросом пользовались выпуски GAZPRU'18 (+65 б.п.), GAZPRU'22 и GAZPRU'37, подорожавшие почти на 90 б.п., также неплохо смотрелись SBERRU'17 и VTB'20. Спрос на бумаги второго эшелона оказался более внушительным. Выпуски Вымпелкома подорожали почти на 1 п.п., однако, несмотря на рост цены, кривая этого эмитента за неделю поднялась на 50 б.п. Мы продолжаем рекомендовать выпуски VIP'18, VIP'21 и VIP'22 на кривой эмитента, которые по нашему мнению выглядят наиболее интересно. Из нефтегазовых бумаг хорошим спросом пользовались TMENRU'18, TMENRU'20 и LUKOIL'19. У металлургов выделились Evraz'15, Evraz'18 и Alrosa'20. Из банковских бумаг второго эшелона хорошим спросом пользовался выпуск VKMOSC'15, спред к старшему выпуску с момента нашей рекомендации уже сузился почти на 50 б.п. до 114 б.п., однако потенциал сужения спреда пока не исчерпан. Продолжился небольшой рост цен и в выпусках PROMBK'13 и PROMBK'15. На фоне европейских проблем внешний фон сегодня скорее негативный: азиатские площадки снижаются, как и фьючерсы на американские фондовые индексы. Российские евробонды начнут новую неделю с небольшого снижения цен.

Антон Табах, CFA, tabakhav@uralsib.ru
Ольга Стерина, sterinaoa@uralsib.ru

Внутренний рынок

Четверг оказался неактивным днем, впереди аукцион по шестилетним ОФЗ. В четверг торговая активность в секторе госбумаг оказалась крайне невысокой, как обычно и бывает в преддверии длинных выходных. Изменение цен было разнонаправленным, но большинство выпусков подорожало. Покупки прошли преимущественно в бумагах с дюрацией три-четыре года, прибавивших в цене 0,25 п.п. В четверг Росстат опубликовал данные по инфляции за октябрь, согласно которым 12-месячная инфляция осталась на уровне 7,2% (более подробно см. раздел «Макроэкономика»). Текущая инфляционная картина пока вполне благополучна, что уменьшает шансы на рост ставки рефинансирования до конца года с текущего уровня (8,25%). Перспективы сохранения ставки на прежнем уровне повышают привлекательность долговых бумаг, среди которых мы отдаем предпочтение ОФЗ с дюрацией три-пять лет, что дает возможность получать дополнительный доход за счет крутого наклона кривой. На предстоящей неделе главным событием на рынке станет запланированный на среду аукцион по доразмещению ОФЗ. Согласно плану Минфина в этот раз предполагается доразмещать шестилетние ОФЗ на 10 млрд руб. Мы думаем, что финансовое ведомство оставит свои планы без изменений и попытается доразместить шестилетнюю дюрацию, то есть не будет менять выпуск на более короткий, как было неделю назад. Как показали два предыдущих аукциона, ОФЗ пользуются спросом, ситуация на рынке сейчас скорее нейтральная, положение с ликвидностью может улучшиться на текущей неделе, так что есть смысл попытаться провести аукцион по более длинным бумагам.

Предлагаемый ИНГ Банком выпуск с плавающим купоном выглядит не очень привлекательно. В четверг ИНГ Банк (Ваа1) открыл книгу заявок на участие в размещении нового выпуска трехлетних облигаций объемом 5 млрд руб. Структура выпуска предполагает плавающий купон, который привязан к трехмесячной ставке Mosprime. Ориентир по купону находится в диапазоне Mosprime + 125–175 б.п., что при текущих ставках эквивалентно 8,1–8,6%. Еще летом, когда ситуация с ликвидностью была более благоприятной, ставки денежного рынка находились на 150–160 б.п. ниже текущих, и в начале следующего года мы ожидаем их снижения, после того как запланированные на этот год расходы федерального бюджета поступят в систему. Несмотря на то, что компенсация в размере 125–175 б.п. за риск эмитента с рейтингом инвестиционного уровня наряду со структурой выпуска обеспечивает защиту от сильного колебания ставок денежного рынка, предложение ИНГ Банка, с нашей точки зрения, выглядит не столь привлекательно на фоне других проходящих сейчас размещений. Для сравнения, ДельтаКредит размещает трехлетний выпуск серии 08, который обладает рейтингом А2, с доходностью 8,37–8,68%, а РСХБ установил по выпуску серии 15 купон в размере 8,75%, что соответствует доходности к оферте через два года 8,94%. Для инвесторов, желающих приобрести облигации с плавающим купоном и имеющих возможность покупать бумаги с рейтингом ниже инвестиционного, мы бы рекомендовали размещенный в апреле выпуск ХКФ Банк БО-01, маржа по которому установлена в размере 290 б.п. (текущий купон 9,68%). Мы высоко оцениваем финансовый профиль ХКФ Банка, а оферта в апреле 2012 г. является дополнительной защитой для инвесторов.

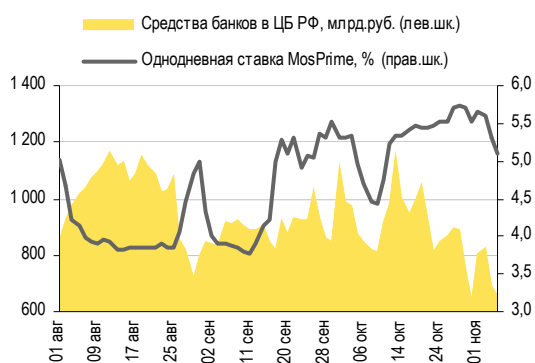
*Ольга Стерина, sterinaoa@uralsib.ru
Надежда Мырскова, myrsikovanv@uralsib.ru*

ДЕНЕЖНЫЙ РЫНОК

Ликвидность снижается в отсутствие очевидных причин оттока средств

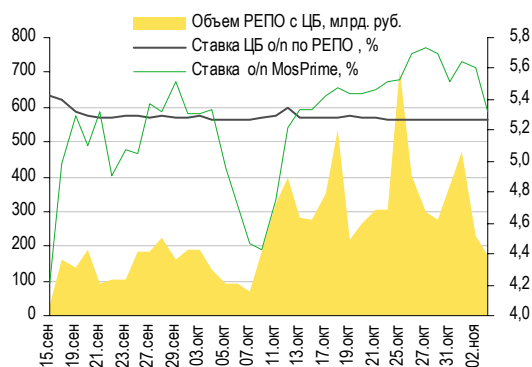
Ликвидность вновь сократилась. Уровень ликвидности, хоть и незначительно, но упал, что необычно для начала месяца. Остатки на корсчетах кредитных организаций в Банке России снизились на 19,3 млрд руб. до 543,1 млрд руб., а депозиты банков в ЦБ – на 16,4 млрд руб. до 115,4 млрд руб. Тем не менее, большинство ставок МБК ушли вниз: индикативная ставка по однодневным кредитам MosPrime – на 22 б.п. до 5,1%, однако долгосрочные ставки (трех- и шестимесячные) прибавили 5 и 4 б.п. соответственно. Объем операций РЕПО с ЦБ в четверг составил 174,2 млрд долл., что на 25% ниже показателя предыдущей сессии. В течение первых двух недель месяца ликвидность обычно восстанавливается, однако складывается впечатление, что на этот раз правило более не действует. Нестабильность на глобальных рынках создает давление на ликвидность, и российский рынок – не исключение. Существует вероятность, что давление на ликвидность сохранится, хотя до среды, когда банки должны вернуть средства с депозитов Минфину, значительных оттоков средств из системы не ожидается.

Совокупные средства банков в ЦБ РФ, млрд руб., и однодневная ставка MosPrime, %



Источники: ЦБ РФ

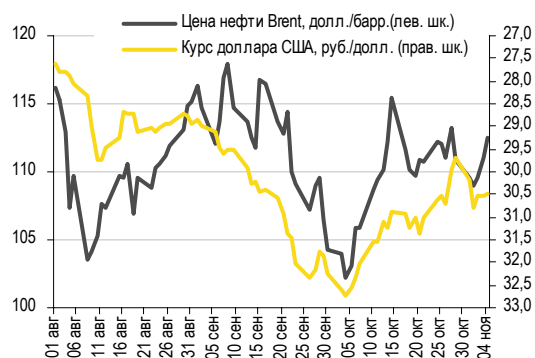
Объем операций РЕПО с ЦБ и однодневные ставки по РЕПО и на МБК



Источники: ЦБ РФ

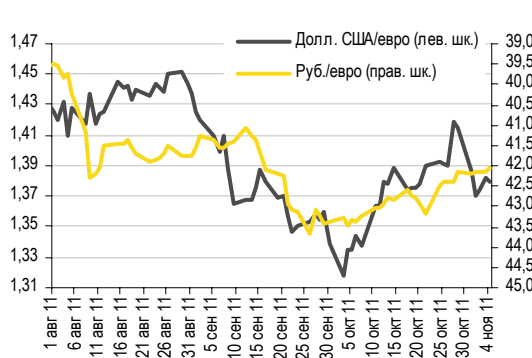
Рубль слабеет. В четверг в ходе последней торговой сессии MMBF рубль укрепился, в результате бивалютная корзина подешевела на 7 копеек до 35,7 руб. Курс доллара потерял 4 копейки, составив 30,5 руб./долл., евро также ушел вниз – на 10 копеек до 42,06 руб./евро. Однако в пятницу на глобальных рынках рубль уступил доллару 0,6%, российские биржи в связи с празднованием Дня народного единства в этот день были закрыты. В последний день недели доллар укрепился, и его индекс вырос на 0,3%, евро продолжил падение, потеряв еще 0,4%. Сегодня ситуация не изменилась: индекс доллара прибавил 0,2%, а евро дешевеет и торгуется у отметки 1,377 долл./евро. Цены на нефть в пятницу пошли вверх: Brent подросла на 1,4%, а WTI – на 0,4%. Сегодня котировки также в плюсе: и Brent, и WTI на 0,6% (113 и 94 долл./барр. соответственно). Мы ожидаем, что российская валюта сегодня начнет сессию на уровне закрытия в пятницу на иностранных биржах и будет торговаться у отметки 30,6 руб./долл.

Курс руб./долл. и цена барреля нефти Brent, долл.



Источники: Bloomberg, MMBF

Курс евро относительно доллара США и рубля



Источники: Bloomberg, MMBF

МАКРОЭКОНОМИКА

Macro Monthly

Кризис в головах, а не в экономике

Макроэкономический обзор: ноябрь 2011 г.

Рост промпроизводства снизился на ожиданиях нового кризиса...

Как мы и предполагали, осенью затянувшийся период волатильности на рынках негативно отразился на реальном секторе экономики. В сентябре рост промышленного производства замедлился до 3,9% год к году – самого низкого уровня с момента начала восстановления после предыдущего кризиса в конце 2009 г. Снижение темпов роста отмечено во всех секторах, но самое резкое – в обрабатывающих. Принимая во внимание устойчивость нефтяных цен и динамичный рост кредитования промышленности (17,9% за 9 месяцев 2011 г. в номинальном выражении), замедление промышленного роста обусловлено, по нашему мнению, тем, что многие предприятия понизили производственные планы в связи с захлестнувшей СМИ волной пессимистических прогнозов в отношении перспектив мировой экономики.

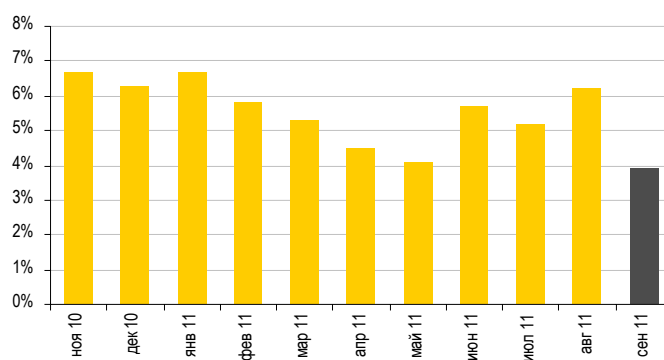
...однако другие сектора по-прежнему находятся в хорошей форме. В то же время ключевые опережающие индикаторы свидетельствуют о том, что замедление роста промышленности – скорее временное явление, не отражающее смены общей тенденции. В октябре индекс менеджеров по закупкам (PMI) в российской обрабатывающей промышленности вырос до 50,4 пункта с 50 в сентябре и с менее 50 пунктов в предшествующие два месяца – таким образом, российская промышленность демонстрирует признаки роста после двух месяцев стагнации. Грузооборот РЖД в октябре, по данным операционной отчетности компании за октябрь, вырос на 4,8% относительно уровня годичной давности (после снижения на 0,1% год к году в сентябре) – благодаря, в частности, интенсивному росту в сегментах контейнерных перевозок и перевозок строительных материалов. Отметим также ускорение роста инвестиций в основной капитал (8,5% год к году) и объемов строительства (16,5%) в сентябре, и то и другое говорит о позитивных тенденциях в российской экономике. Экономический рост поддерживается сильным потребительским спросом (во 2 кв. 2011 г. объем частного потребления увеличился на 4,9%, потребительская уверенность повысилась до -7% в 3 кв. 2011 г., а рост розничных продаж в сентябре оказался самым высоким с октября 2008 г. – 9,2% год к году), которому способствует активное наращивание объемов потребительского кредитования (24% за 9 месяцев 2011 г. в номинальном выражении) и интенсивный рост реальных располагаемых доходов населения (3,2% год к году в октябре). Учитывая впечатляющую динамику опережающих индикаторов, мы ожидаем ускорения роста российской экономики в 4 кв. 2011 г. Таким образом, мы подтверждаем наш прогноз, согласно которому по итогам 2011 г. промпроизводство вырастет на 4,9% а реальный рост ВВП составит 4,3%. Тем не менее необходимо отметить наличие существенных внешних рисков для нашего прогноза, которые в основном связаны с долговым кризисом в Европе.

Прирост ИПЦ в октябре остался на уровне 7,2%: конец плодоовощной дефляции

Инфляция по итогам октября составила 0,5%... По данным Росстата, за нулевой инфляцией, отмеченной в сентябре, последовал рост индекса потребительских цен (ИПЦ): в октябре он увеличился на 0,5% месяц к месяцу, превысив консенсус-прогноз (ожидался рост на 0,3%). Как следствие, темпы прироста потребительских цен по итогам 12 месяцев остались прежними, на уровне 7,2%. Базовая инфляция в октябре составила 0,5% месяц к месяцу, но год к году замедлилась до 7,2% с 7,4% в сентябре.

Промышленный рост замедлился под влиянием ожиданий нового кризиса

Темпы роста промышленного производства, изм. за год, %



Источники: Росстат

... поскольку за октябрь цены выросли во всех подсекторах. В целом цены на продовольственные товары выросли на 0,5% месяц к месяцу, но их рост за 12 месяцев замедлился в октябре до 6,2% с 6,4% в сентябре. Плодоовощная продукция также подорожала на 0,5%, в результате чего годовое снижение замедлилось с -17,1% в сентябре до -15,2% в октябре. Из этого следует, что сезонная дефляция, связанная с удешевлением овощей и фруктов, осталась позади. Цены на непродовольственные товары поднялись за октябрь на 0,7%, ускорив рост до 6,9% год к году против 6,8% в сентябре. Среди непродовольственных товаров быстрее всего дорожала табачная продукция (+3,5% месяц к месяцу), ювелирные украшения (+2,8%) и меха (+1,7%). Услуги выросли в цене на 0,1% месяц к месяцу и на 9% год к году (по сравнению с +8,8% в сентябре). Услуги учреждений культуры за октябрь подорожали на 1,8%, медицинские услуги – на 0,8%, образовательные – на 0,5%.

Месяц к месяцу цены выросли во всех секторах

Динамика ИЦП в разбивке по секторам, %

	Изм. за мес., %		Изм. за год, %	
	окт 11	сен 11	окт 11	сен 11
Индекс потребительских цен	0,5	0,0	7,2	7,2
Продовольственные товары	0,5	-0,6	6,2	6,4
Продовольственные товары, кроме фруктов и овощей	0,5	0,2	8,4	8,9
Непродовольственные товары	0,7	0,7	6,9	6,8
Услуги	0,1	-0,1	9,0	8,8

Источники: Росстат

В краткосрочной перспективе инфляция ускорится. Прирост ИПЦ за месяц ускорился в октябре, поскольку сезонная дефляция в подсекторе продовольственных товаров – единственный фактор, сдерживавший инфляцию в течение лета – осталась позади. Мы считаем, что в ближайшие несколько месяцев инфляция будет ускоряться. Главными инфляционными рисками являются мягкая денежная политика ЦБ РФ, ослабление рубля на фоне волатильности на рынке, вызванной торможением экономики и долговым кризисом в развитых странах, а также резкое сезонное увеличение бюджетных расходов в конце года. В октябре заметно подорожали некоторые импортные товары, в особенности бананы (+28,1% месяц к месяцу) и апельсины (+18,9% месяц к месяцу). Увеличение бюджетных расходов до пиковых значений означает повышение уровня свободной ликвидности, которая способствует росту совокупного спроса. Таким образом, к концу года можно ожидать, что инфляция превысит текущие темпы (+7,2% год к году); однако мы отмечаем существенные риски того, что наш прогноз инфляции по итогам года на уровне 9,2% придется пересмотреть в сторону понижения.

Алексей Девятков, devyatovae@uralsib.ru

Ольга Стерина, sterinaoa@uralsib.ru

НОВОСТИ ЭМИТЕНТОВ

Банк Русский Стандарт (В+/Ва3/В+)

Результаты подтверждают устойчивость кредитного профиля в 3 кв. 2011 г., ориентиры по новому выпуску выглядят привлекательно

Отличные результаты за девять месяцев 2011 г. в преддверии размещения нового выпуска рублевых облигаций. На прошлой неделе Банк Русский Стандарт (БРС) опубликовал выборочные результаты за девять месяцев 2011 г. по МСФО, вновь подтверждающие устойчивость его кредитного профиля. В качестве ключевых аспектов отметим продолжающийся рост кредитного портфеля и притока клиентских средств, а также сохранение высоких показателей прибыльности и капитализации. Напомним, что в настоящее время эмитент проводит маркетинг нового выпуска рублевых биржевых облигаций Русский Стандарт-БО-1 объемом 5 млрд руб., сроком обращения три года и офертой через год. Книга заявок на участие открыта в период с 31 октября по 9 ноября, а размещение предварительно назначено на 11 ноября. Ориентир по ставке купона определен в диапазоне 10,50–11,00 % и соответствует эффективной доходности к оферте на уровне 10,78–11,30%.

Объем кредитов продолжает расти. В нынешнем году БРС демонстрирует устойчивый рост кредитного портфеля (+22% с начала года), объем которого на конец сентября текущего года достиг 100,2 млрд руб. (+13% по итогам 3 кв. 2011г.). Положительная динамика портфеля была связана с ростом показателей по всей линейке продуктов банка – кредитных карт, кредитов наличными и POS-кредитов, обеспечивающих самую высокую чистую процентную маржу. В результате общий объем активов увеличился на 8% по сравнению с предыдущим кварталом и составил 156 млрд руб. Напомним, что согласно объявленному недавно планам руководства к концу года размер кредитного портфеля вырастет до 110 млрд руб. (+10% к 3 кв. 2011 г.), чистая прибыль составит 5–5,3 млрд руб., а процентная маржа будет соответствовать уровню 1 п/г 2011 г. 15–16%.

Высокие результаты на уровне прибыли. По итогам девяти месяцев чистый процентный доход составил 16 млрд, а чистая процентная маржа, по оценке банка, достигла самого высокого уровня с 2008 г. –18,7%. Снижение стоимости риска при эффективном управлении расходами (отношение расходов к доходам опустилось до 58,7% с 60,7% на начало года) позволило банку за отчетный квартал увеличить прибыль на 1,5 млрд руб. до 4 млрд руб. по итогам девяти месяцев текущего года.

Приток клиентских средств продолжается, ожидаем роста доли оптового фондирования в пассивах до конца года. В течение года БРС уверенно снижал зависимость от оптового фондирования и последовательно увеличивал долю клиентских средств в структуре обязательств, которые на протяжении последнего года являлись основным источником фондирования роста кредитного портфеля. Так, в 3 кв. 2011 г. средства клиентов выросли на 7% до 88 млрд руб. (или на 40% с начала года). Однако в 4 кв. БРС вновь начал активно привлекать средства на рынке долгового финансирования для дальнейшего развития, что, по нашему мнению, не скажется негативно на структуре пассивов. В начале октября банк разместил шестимесячные ЕСР на сумму 150 млн долл. под 8,5% (ориентир доходности составлял 8,75–9,00%), а чуть ранее доразместил рублевый выпуск Русский Стандарт-8 на 3,4 млрд руб. с доходностью 10% сроком на полгода. Руководство подтвердило намерения привлечь в нынешнем году заимствования в размере до 400 млн долл. на внешних рынках и до 10 млрд руб. на внутреннем при улучшении рыночной конъюнктуры.

Новое предложение привлекательно ближе к верхней границе размещения. Мы положительно оцениваем кредитное качество БРС и рекомендуем инвесторам принять участие в размещении ближе к верхней границе указанного диапазона. Ориентиры нового выпуска Русского Стандарта выглядят привлекательно как по отношению к текущим доходностям бумаг эмитента, так и в сравнении с объявленными недавно размещениями в банковском секторе. Что касается оценки выпуска, то наиболее приемлемым ориентиром для определения справедливой доходности бумаги Русский Стандарт-БО-1 мы считаем размещенный на прошлой неделе новый выпуск ОТП-Банк-БО-3 на сумму 4 млрд руб., доходность которого по итогам закрытия книги составила 10,78% к оферте через год. ОТП-Банк превосходит Русский Стандарт по кредитному качеству, имеет более сильную комбинацию рейтингов, а также является дочерней структурой иностранной финансовой группы. Несмотря на устойчивость кредитного профиля БРС, в текущих рыночных условиях участники рынка потребуют премии при размещении ко вторичному рынку, что подтверждается прошедшими на прошлой неделе размещениями. С учетом вышесказанного премия к выпуску более сильного конкурента, на наш взгляд, должна составлять не менее 50–60 б.п.

См. таблицу на следующей странице.

Ключевые финансовые показатели Банка Русский Стандарт

МСФО, млрд руб.	2009	2010	1 п/г 11	9 мес. 2011	2011П
Денежные средства	13	11	8		
Средства в других банках	1	1	1		
Финансовые активы	16	29	32		
Валовые кредиты	102	90	96		
Резервы на возм. потери по ссудам	(9)	(8)	(8)		
Чистые кредиты	93	82	89	100	110
Активы	140	137	144	156	
Клиентские средства	27	63	82	88	
Долговые ценные бумаги	43	21	8		
Средства банков	2	0	1		
Субординированные кредиты	22	22	21		
Собственный капитал	30	27	28		
Чистый процентный доход	21	20	10	16	
Резерв под обесцен. кредитов	(12)	(6)	(2)		
ЧПД после резервов	8	13	8		
Чистый комиссионный доход	0,2	0,3	0,3		
Операционная доход до резервов	20	23	12		
Операционные расходы	(13)	(14)	(8)		
Прибыль до налогов	(6)	3	3		
Чистая прибыль/убыток	(5)	2	2	4	5
Чистая процентная маржа, %	12,8	16,4	16,5	18,7	16,0
ROAA, %	(2,5)	1,3	3,5	3,5	
ROE, %	(13,3)	6,5	18,0	19,1	
Затраты/доходы, %	65,6	60,7	61,5	58,7	
Чистые кредиты/Депозиты, %	346,5	130,3	108,3		
Денежные средства/Активы, %	9,0	8,3	5,7		
Резервы/Валовые кредиты	9,2	8,7	7,9		
NPLs/Кредиты (%)	5,4	5,9	5,0	5,0	
Собственный капитал/ Совокупные активы	21,1	19,7	19,2		

Источники: данные банка, оценка УРАЛСИБа

Предыдущие публикации по теме:

6 сентября 2011 г. Банк Русский Стандарт – Послекризисное преобразование. Банк, отстававший от лидеров во время кризиса, добился превосходных результатов в 1 п/г 2011 г.

http://www.uralsibcap.ru/products/download/110906_FL_RSB_1H11%20Results.pdf?docid=11400&lang=ru

Татьяна Днепровская, dneprovskata@uralsib.ru

Акрон (-/В1/В+)

Совет директоров рекомендует всю чистую прибыль за 9 мес. 2011 г. по РСБУ выплатить в качестве дивидендов

Акрон может выплатить акционерам почти всю чистую прибыль за 9 мес. 2011 г. по РСБУ. В четверг, 3 ноября, совет директоров Акрона принял решение рекомендовать назначенному на 24 ноября внеочередному собранию акционеров утвердить дивиденды по итогам 9 месяцев 2011 г. в размере 129 руб. (4,2 долл.) на акцию. Исходя из предложенного размера дивидендов суммарные выплаты могут составить 6 152 млн руб. (199 млн долл.).

Компания может позволить себе выплату крупных дивидендов, но это повлечет дополнительные риски.

Текущий объем инвестпрограммы Акрона составляет 200–400 млн долл., а наиболее затратными статьями являются фосфорный и аммиачный проекты. Калийный проект, инвестиции в который оцениваются в 1,6–2,0 млрд долл., в 2012–2017 гг. может привести к увеличению инвестпрограммы еще на 100–400 млн долл. в год. Текущие цены на удобрения обеспечивают компании стабильные операционные денежные потоки, а благодаря наличию ликвидных инвестиций в виде акций Уралкалия (текущая цена пакета Акрона в Уралкалии составляет 720 млн долл.), способных стать источником дополнительных денежных поступлений, компания может профинансировать инвестпрограмму, не прибегая к существенным дополнительным заимствованиям. Кроме того, продажа лицензий на месторождения в канадской провинции Саскачеван принесла компании дополнительные 110 млн долл. По нашей оценке, в среднесрочной перспективе Акрон может сохранить значение коэффициента Чистый долг/ЕБИТДА на уровне около 2. Принимая во внимание возможное снижение цен на азотные удобрения и общую нестабильность на рынках долгового и акционерного капитала, по нашему мнению, сейчас не самый подходящий момент для щедрых дивидендных выплат, сопряженных с дополнительными рисками с точки зрения масштабной инвестпрограммы, которая потенциально способна увеличить стоимость бизнеса для акционеров.

Нейтрально для облигаций. Находящиеся в обращении выпуски эмитента в последнее время не отличаются особой ликвидностью, поэтому мы не ожидаем увидеть какую-либо реакцию в котировках бумаг. Наиболее короткий выпуск Акрон-3 предлагает доходность YtP 8,21% к оферте в мае 2012 г., что в целом выглядит справедливо относительно облигаций со схожим корпоративным рейтингом, однако бумага вряд ли обладает значительным спекулятивным потенциалом. Мы полагаем, что инвестиция может быть интересна для удержания до погашения участникам рынка с пассивной стратегией инвестирования, учитывая высокое кредитное качество эмитента, комфортный график погашения и достаточный уровень ликвидности.

Предыдущие публикации по теме:

17 августа 2011г. Акрон – Дорого даже при высоком кредитном качестве. Акрон опубликовал достойные результаты 2 кв. 2011 г. по МСФО.

http://www.uralsibcap.ru/products/download/110830_FL_A%D1%81ron%20Q2011%20Review.pdf?docid=11318&lang=ru

Артём Егоренков, egorenkovag@uralsib.ru
Татьяна Днепровская, dneprovskata@uralsib.ru

КАЛЕНДАРЬ ПРЕДСТОЯЩИХ СОБЫТИЙ

Долговой рынок

7 ноября	Оферта Бинбанк-2 (1 млрд руб.).
8 ноября	Размещение Россельхозбанк-15 (10 млрд руб.).
9 ноября	Размещение ДельтаКредит 08-ИП (5 млрд руб.). Оферта Ростелеком - Урал БО-01 (1 млрд руб.). Погашение ОФЗ-25063 (30 млрд руб.). Погашение Банк Зенит-03 (3 млрд руб.).
10 ноября	Размещение Газпром капитал-03 (15 млрд руб.). Размещение ИНГ Банк (Евразия)-02 (5 млрд руб.). Размещение Теле2-Санкт-Петербург-07 (6 млрд руб.). Оферта ТехноНИКОЛЬ-Финан-02 (3 млрд руб.). Погашение АИЖК-2011 CLN (2,6 млрд руб.).
11 ноября	Размещение Русский стандарт-БО-01 (5 млрд руб.). Оферта Мечел БО-01 (5 млрд руб.).
14 ноября	Погашение Сбербанк-2011 (750 млн долл.).
15 ноября	Размещение НЛМК-БО-07 (10 млрд руб.). Размещение Зенит БО-03 (3 млрд руб.).
16 ноября	Погашение УРСА Банк-2011 (300 млн евро).
17 ноября	Погашение Ростелеком-02 (2 млрд руб.). Погашение Парнас-М-02 (1 млрд руб.).
18 ноября	Погашение АЛРОСА-2011 (ЕСР) (200 млн долл.).
21 ноября	Оферта Внешпромбанк-01 (1,5 млрд руб.). Оферта Пеноплэкс Финанс-2 (2,5 млрд руб.).
22 ноября	Погашение Энергомаш-Финанс-01 (0,7 млрд руб.).
23 ноября	Погашение Аладушкин Финанс-02 (1 млрд руб.).
27 ноября	Погашение Ситроникс-2011 (CLN) (230 млн долл.).

Денежный рынок

9 ноября	Банки должны вернуть Минфину 201 млрд руб.
15 ноября	Уплата страховых взносов
16 ноября	Банки должны вернуть Минфину 50 млрд руб.
21 ноября	Уплата 1/3 НДС за 3 кв. 2011 г.
23 ноября	Банки должны вернуть Минфину 95 млрд руб.
25 ноября	Уплата НДС и акцизов
28 ноября	Уплата налога на прибыль
30 ноября	Банки должны вернуть Минфину 38 млрд руб.

КАЛЕНДАРЬ ОФЕРТ

Дата оферты	Выпуск	Объем выпуска, млн руб.	Цена оферты, %	Ставка предыдущег о купона, %	Новая ставка купона, %	Дата следующей оферты / погашения
07.11.11	Бинбанк-2	1 000	100	8,85	8,85	28 апреля 2012
10.11.11	ТехноНИКОЛЬ-Финанс-02	3 000	100	13,5	13,5	7 марта 2012
11.11.11	Мечел БО-01	5 000	100	12,5	8,0	9 ноября 2012
21.11.11	Внешпромбанк-01	1 500	100	9,0	-	-
	Пеноплэкс Финанс-2	2 500	100	0	0	-
28.11.11	РЖД-12	15 000	100	14,9	-	-
	ВТБ-2012	30 000	100	6,85	6,85	28 ноября 2012
29.11.11	Матрица Финанс-03	700	100	15,0	-	-
01.12.11	Трансгазсервис-01	3 000	100	7,75	-	-
	ТКС Банк БО-02	1 500	100	16,5	-	-
	Меткомбанк-01	900	100	9,4	-	-
	Русский стандарт-2016	200 долл.	100	9,75	5Y UST + 665,1 б.п.	1 декабря 2016
	МОЭК- 01	6 000	100	6,35	6,35	25 июля 2013
	Разгуляй-Финанс-04	3 000	100	17,0	-	-

Рынок рублевых облигаций

Выпуск	Объем, млн	Купон, %	Дата			Месяцев до		Цена	Изм.	Торговый объем, шт	Котировки		Доходность, %			Дюр, лет	Рейтинг F/M/S	Сектор
			купона	оферты	погаш	офрт	погаш				покупка	продажа	офрт	погаш	текуц			
КОРПОРАТИВНЫЕ РУБЛЕВЫЕ ОБЛИГАЦИИ																		
7Контин-2	7,000 R	8.75	15.12.11		14.06.12		7.3				95.01						Потреб. усл.	
Абсолют-5	1,800 R	8.00	01.02.12	30.07.14	27.07.16	32.8	56.7										BB+/Ba3/ Финансы	
Авангард-3	1,500 R	8.00	11.11.11	18.05.12	10.05.13	6.4	18.1										отзван/B2/ Финансы	
АвтоВАЗ-4	5,000 R	0.10	22.11.11	24.05.12	20.05.14	6.6	30.4										B-/ Машиностр. и пр.	
АгроСоюз-2	1,500 R	17.00	28.12.11		28.03.12		4.7										Сельск. хоз.	
АИЖК 2011 2-2	7,457 R	6.00	15.12.11		15.09.43		382.6										/Ba3/ Финансы	
АИЖК-04	900 R	8.70	01.02.12		01.02.12		2.9										/Ba1/BBB Финансы	
АИЖК-05	1,320 R	7.35	15.01.12		15.10.12		11.3	101.00	800	90.00	101.25		6.34	6.95	0.87		/Ba1/BBB Финансы	
АИЖК-06	2,000 R	7.40	15.01.12		15.07.14		32.3			92.00							/Ba1/BBB Финансы	
АИЖК-07	4,000 R	7.68	15.01.12		15.07.16		56.3			95.01	98.84						/Ba1/BBB Финансы	
АИЖК-08	5,000 R	7.63	15.12.11	25.03.14	15.06.18	28.6	79.3			93.52	99.25						/Ba1/BBB Финансы	
АИЖК-09	5,000 R	7.49	15.11.11	15.02.15 C	15.02.17	39.4	63.4			93.01	100.20						/Ba1/BBB Финансы	
АИЖК-10	6,000 R	8.05	15.11.11		15.11.18		84.4			94.50	99.50						/Ba1/BBB Финансы	
АИЖК-11	10,000 R	8.20	15.12.11		15.09.20		106.4	100.50	2	85.00	100.50		8.32	7.49	4.13		/Ba1/BBB Финансы	
АИЖК-12	7,000 R	10.75	15.12.11		15.12.13		25.3			107.35	108.00						/Ba1/BBB Финансы	
АИЖК-13	7,000 R	10.75	15.04.12		15.04.18		77.3	115.00	102,002	114.65	115.14			9.13			/Ba1/BBB Финансы	
АИЖК-14	7,000 R	10.75	15.11.11		15.05.23		138.3		200,000	115.85	116.81						/Ba1/BBB Финансы	
АИЖК-15	7,000 R	10.75	15.03.12		15.09.28		202.5			116.50	117.50						/Ba1/BBB Финансы	
АИЖК-16	10,000 R	8.25	15.12.11		15.09.21		118.4	99.00	0.53	16,366	99.00	100.20		8.69	7.65	5.07	/Ba1/BBB Финансы	
АИЖК-17	8,000 R	9.05	15.01.12		15.04.22		125.4			101.00							/Ba1/BBB Финансы	
АИЖК-18	7,000 R	8.00	15.01.12	18.04.16	15.07.23	53.4	140.4			98.40	98.75						/Ba1/BBB Финансы	
АИЖК-19	6,000 R	7.70	15.11.11	19.05.15	15.11.25	42.4	168.4			93.00	99.75						/Ba1/BBB Финансы	
АИЖК-20	5,000 R	8.60	15.12.11		15.12.27		193.4										/Ba1/BBB Финансы	
АиФ-2	1,000 R	11.25	23.12.11	30.12.11	21.12.12	1.8	13.5			99.80	100.05						Медиа	
АкБарс-5	5,000 R	8.25	17.04.12		15.10.13		23.3			100.20	100.50						BB/Ba3/ Финансы	
Акрон-2	3,500 R	8.20	22.03.12		19.09.13		22.5			94.50	100.40						B+/B1/ Хим. пром.	
Акрон-3	3,500 R	13.85	23.11.11	25.05.12	20.11.13	6.6	24.5			103.00	110.10						B+/B1/ Хим. пром.	
Акрон-4	3,750 R	7.95	29.11.11	29.05.14	18.05.21	30.7	114.4			97.50	99.00						B+/B1/ Хим. пром.	
Акрон-5	3,750 R	7.95	29.11.11	29.05.14	18.05.21	30.7	114.4			97.50	100.90						B+/B1/ Хим. пром.	
Алроса-20	3,000 R	8.95	27.12.11		23.06.15		43.6	101.16	0.06	192,000	101.00	110.00		8.83	8.28	2.87	BB-/Ba3/BB- МГД	
Алроса-21	8,000 R	8.25	22.12.11	25.06.13	18.06.15	19.6	43.4			100.70	100.90						BB-/Ba3/BB- МГД	
Алроса-22	8,000 R	8.25	27.12.11	28.06.13	23.06.15	19.7	43.6	100.60	(0.10)	4,999	100.55	100.85		8.04	7.68	1.43	BB-/Ba3/BB- МГД	
Алроса-23	7,000 R	8.95	22.12.11		18.06.15		43.4	101.10	0.05	301,011	101.00	101.20		8.85	8.22	2.86	BB-/Ba3/BB- МГД	
АльфаБанк-1	5,000 R	8.25	07.02.12	06.02.14	02.02.16	27.1	50.9	98.75	0.00	101	97.50	98.70	9.02		7.93	1.90	BB-/Ba1/BB- Финансы	
АльянсК БО-1	5,000 R	9.25	07.02.12		04.02.14		27.0	98.00	(0.27)	73,541	96.01	98.31		10.47	8.94	1.85	B+/B+ Нефть и газ	
АльянсК-3	5,000 R	9.75	31.01.12	01.08.13	21.07.20	20.8	104.5			98.01	101.10						B+/B+ Нефть и газ	
АльянсК-4	5,000 R	8.85	13.12.11	09.06.16	01.06.21	55.1	114.9	96.92	0.02	31,300	92.00	97.99	9.91		8.15	3.40	B+/B+ Нефть и газ	
АльянсК-6	7,000 R	8.85	16.12.11	15.06.16	04.06.21	55.3	115.0			92.00	92.22						B+/B+ Нефть и газ	
АмурМеталл-7	2,100 R	18.00	31.12.11		30.06.12		7.8										МГД	
АлтЗиб-2	1,200 R	18.00	06.12.11		05.06.12		7.0	98.55	0.08	7,445	98.62	98.75		23.94	16.11	0.26		Фармацевтика
АтомЭнПром-6	10,000 R	7.50	15.08.12		15.08.14		33.3			94.22	99.00						//BBB- Электроэнерг.	
Аэрофлот БО-1	6,000 R	7.75	09.04.12		08.04.13		17.1			99.86	100.50						BB+// Транспорт	
Аэрофлот БО-2	6,000 R	7.75	09.04.12		08.04.13		17.1			95.01	100.05						BB+// Транспорт	
БалтИнвБ-2	1,500 R	9.00	15.03.12	20.03.12	10.09.15	4.4	46.2										/B3/ Финансы	
БанкМосквы-2	10,000 R	7.55	03.02.12		01.02.13		14.9			99.35	100.35						BBB-/Ba2/ Финансы	
БанкСПб БО-1	5,000 R	8.25	10.04.12		09.04.13		17.1				99.90						отзван/Ba3/ Финансы	
БанкСПб БО-2	5,000 R	7.50	26.03.12	27.03.12	23.09.13	4.7	22.6	100.00	0.10	10,733		100.00	7.44		7.28	0.37	отзван/Ba3/ Финансы	
БанкСПб БО-4	3,000 R	8.50	15.12.11	17.12.12	12.12.13	13.4	25.2			96.01	100.20						отзван/Ba3/ Финансы	
Башнефть-1	15,000 R	12.50	20.12.11	22.12.12	13.12.16	13.5	61.3	102.53	(2.62)	682	102.03	105.15	10.19		10.91	0.95	отзван/Ba3/ Нефть и газ	
Башнефть-2	15,000 R	12.50	20.12.11	22.12.12	13.12.16	13.5	61.3			102.00	105.00						Нефть и газ	
Башнефть-3	20,000 R	12.50	20.12.11	22.12.12	13.12.16	13.5	61.3			104.00	104.99						Нефть и газ	
Белон-2	2,000 R	0.01	23.02.12		23.02.12		3.6			90.01	97.49						МГД	
Бинбанк-2	1,000 R	8.85	28.04.12		29.04.13		17.8				101.00						отзван/B2/B- Финансы	
БК Евразия-1	5,000 R	8.40	28.12.11	27.06.16	20.06.18	55.7	79.5			90.00	98.00						BB// Нефть и газ	
БНП Париба-1	2,000 R	7.70	27.03.12		29.03.14		28.7										//BBB Финансы	
ВД БО-1	3,000 R	7.35	13.04.12	17.10.12	11.10.13	11.4	23.2										отзван/отзван Потреб. тов.	
ВД БО-2	3,000 R	7.35	13.04.12	17.10.12	11.10.13	11.4	23.2										отзван/отзван Потреб. тов.	
ВД БО-3	3,000 R	7.35	13.04.12	17.10.12	11.10.13	11.4	23.2										отзван/отзван Потреб. тов.	
ВД БО-6	5,000 R	7.90	29.12.11		27.06.13		19.7				100.00						отзван/отзван Потреб. тов.	
ВД БО-7	5,000 R	7.90	29.12.11		27.06.13		19.7										отзван/отзван Потреб. тов.	
ВД БО-8	5,000 R	7.35	13.04.12	17.10.12	11.10.13	11.4	23.2										отзван/отзван Потреб. тов.	
ВД-3	5,000 R	7.45	29.02.12		27.02.13		15.7			97.00							отзван/отзван Потреб. тов.	
ВИА АИЖК-1	3,752 R	8.50	15.12.11		15.03.40		340.5	101.30	0.00	5,000		101.85		9.40	7.70	9.55	/Ba3/ Финансы	
Виктория БО-1	2,000 R	8.00	14.02.12		12.02.13		15.3										отзван// Потреб. усл.	
ВК Инвест-1	10,000 R	9.25	20.01.12		19.07.13		20.4			101.01	102.00						/Ba3/BB Телеком	
ВК Инвест-3	10,000 R	7.40	10.01.12		08.07.14		32.1	95.50	(0.35)	25,001	95.50	96.00		9.52	7.23	2.21	/Ba3/BB Телеком	
ВК Инвест-6	10,000 R	8.30	17.04.12		13.10.15		47.2			95.20	96.12						/Ba3/BB Телеком	
ВК Инвест-7	10,000 R	8.30	17.04.12		13.10.15		47.2	95.75	0.12	50,000	96.00	96.50		9.83	8.47	3.11	/Ba3/BB Телеком	
ВнешрБанк БО-1	3,000 R	9.30	30.11.11	06.12.11	30.11.13	1.0	24.8	99.80		45,003	99.95	100.00	11.09		7.96	0.07	/B2/B Финансы	
ВнешрБанк-1	1,500 R	9.00	16.11.11	21.1														

Рынок рублевых облигаций

Выпуск	Объем, млн	Купон, %	Дата			Месяцев до		Цена	Изм.	Торговый объем, шт	Котировки		Доходность, %			Дюр, лет	Рейтинг F/M/S	Сектор		
			купона	оферты	погаш	офрт	погаш				покупка	продажа	офрт	погаш	текуц					
КОРПОРАТИВНЫЕ РУБЛЕВЫЕ ОБЛИГАЦИИ																				
ВТБ Лизинг-3	3,846 R	6.90	13.12.11	11.09.13	07.06.16	22.2	55.1				98.80	100.00					BBB/BBB	Финансы		
ВТБ Лизинг-4	3,846 R	6.65	13.12.11	13.03.13	07.06.16	16.2	55.1		52,263		99.20	99.80					BBB/BBB	Финансы		
ВТБ Лизинг-7	4,231 R	6.85	07.12.11	09.12.11	30.11.16	1.1	60.9				99.95						BBB/BBB	Финансы		
ВТБ Лизинг-8	4,615 R	7.05	08.11.11	08.02.12	01.08.17	3.1	68.9										BBB/BBB	Финансы		
ВТБ Лизинг-9	4,615 R	7.00	09.11.11		02.08.17		68.9										BBB/BBB	Финансы		
ВТБ-5	15,000 R	7.40	19.01.12		17.10.13		23.4	99.12	0.08	53	99.23	99.90		8.09	7.15	1.70	BBB/Baa1/BBB	Финансы		
ВТБ-6	15,000 R	7.20	11.01.12	13.07.12	06.07.16	8.2	56.0	100.65	0.32	206,731	100.25	100.40	6.28		6.81	0.63	BBB/Baa1/BBB	Финансы		
ВЭБ Лизинг-01	5,000 R	8.50	12.01.12	14.07.15	02.07.20	44.3	103.9										BBB/BBB	Финансы		
ВЭБ Лизинг-03	5,000 R	7.50	13.04.12	16.04.14	02.04.21	29.3	112.9				95.00	99.00					BBB/BBB	Финансы		
ВЭБ Лизинг-04	5,000 R	8.60	13.04.12	13.04.16	02.04.21	53.3	112.9				95.25	98.30					BBB/BBB	Финансы		
ВЭБ Лизинг-05	5,000 R	8.60	13.04.12	13.04.16	02.04.21	53.3	112.9	98.17	0.17	69,909	96.50	98.30	9.30		8.55	3.44	BBB/BBB	Финансы		
ВЭБ Лизинг-08	5,000 R	8.80	01.05.12	31.10.14	19.10.21	35.8	119.5										BBB/BBB	Финансы		
ВЭБ Лизинг-09	5,000 R	8.80	02.05.12	03.11.14	20.10.21	35.9	119.5										BBB/BBB	Финансы		
ВЭБ-06	10,000 R	7.90	24.04.12	21.10.17	13.10.20	71.5	107.3	98.79	0.79	6	95.38	98.95			7.84	4.48	BBB/Baa1/BBB	Финансы		
ВЭБ-08	15,000 R	6.90	24.04.12	24.10.13	13.10.20	23.6	107.3	98.30		193,850	99.25	99.70	7.97		6.88	1.73	BBB/Baa1/BBB	Финансы		
ВЭБ-09	15,000 R	7.90	29.03.12	25.03.16	18.03.21	52.6	112.4	96.28		101,522	96.12	97.25	9.12		7.97	3.44	BBB/Baa1/BBB	Финансы		
ВЭБ-10	15,000 R	8.50	03.04.12	29.09.16	21.09.21	58.8	118.6										BBB/Baa1/BBB	Финансы		
ГазпрНефть БО-5	10,000 R	7.15	10.04.12		09.04.13		17.1				98.00	100.25					/Baa3/BBB-	Нефть и газ		
ГазпрНефть БО-6	10,000 R	7.15	10.04.12		09.04.13		17.1				98.00						/Baa3/BBB-	Нефть и газ		
ГазпрНефть-03	8,000 R	14.75	17.01.12	23.07.12	12.07.16	8.5	56.2	105.56	(0.15)	36	105.51	106.00	6.43		12.87	0.63	/Baa3/BBB-	Нефть и газ		
ГазпрНефть-04	10,000 R	8.20	17.04.12	16.04.18	09.04.19	77.4	89.1	98.00		1	96.10	99.46	8.78		8.18	4.68	/Baa3/BBB-	Нефть и газ		
ГазпрНефть-08	10,000 R	8.50	07.02.12		02.02.16		50.9	103.00	2.85	30,001	98.80	100.15			7.78	7.84	3.34	/Baa3/BBB-	Нефть и газ	
ГазпрНефть-09	10,000 R	8.50	07.02.12	08.02.16	26.01.21	51.1	110.8	103.00	2.87	35,001	95.00	100.15	7.78		7.84	3.34	/Baa3/BBB-	Нефть и газ		
ГазпрНефть-10	10,000 R	8.90	07.02.12	05.02.18	26.01.21	75.1	110.8				99.10	101.00					/Baa3/BBB-	Нефть и газ		
Газпром-09	5,000 R	7.23	15.02.12		12.02.14		27.3				90.10	102.50					BBB/Baa1/BBB	Нефть и газ		
Газпром-11	5,000 R	13.75	27.12.11		24.06.14		31.6	115.09	(0.41)	17	114.91	115.50		7.44	10.82	2.08	BBB/Baa1/BBB	Нефть и газ		
Газпром-13	10,000 R	13.12	27.12.11		26.06.12		7.7	104.51	0.00	4,001	104.52	104.65		5.80	11.35	0.58	BBB/Baa1/BBB	Нефть и газ		
ГЭС-1	1,500 R	8.00	21.12.11		20.06.12		7.5				92.00	101.49						Электрэнерг.		
ГЭС-2	1,500 R	12.00	24.04.12		23.04.13		17.6				93.00	104.00						Электрэнерг.		
ГлавнаяДорога-3	8,000 R	5.00	21.11.11		30.10.28		203.9											Строительство		
Глобэкс БО-1	5,000 R	8.30	16.02.12		16.02.13		15.4				97.00	99.70						BB/BB-	Финансы	
Глобэкс БО-2	5,000 R	8.10	22.01.12	25.01.12	22.07.13	2.6	20.5				100.00							BB/BB-	Финансы	
Глобэкс БО-3	3,000 R	8.10	08.12.11	13.06.12	08.12.13	7.2	25.1				100.00	100.50						BB/BB-	Финансы	
Глобэкс БО-4	3,000 R	6.95	01.02.12	03.08.12	01.08.14	8.9	32.8											BB/BB-	Финансы	
Глобэкс БО-5	2,000 R	8.10	08.12.11	13.06.12	08.12.13	7.2	25.1	99.70	(0.05)	180		100.00	8.67		7.19	0.53	BB/BB-	Финансы		
Глобэкс БО-6	2,000 R	6.95	01.02.12	03.08.12	01.08.14	8.9	32.8											BB/BB-	Финансы	
ГПБ БО-1	10,000 R	7.75	08.12.11		08.12.13		25.1					100.00						/Baa3/BB+	Финансы	
ГПБ БО-2	10,000 R	6.75	18.01.12	23.07.13	18.07.14	20.5	32.4	98.03	0.03	8,532	98.15	99.25	8.12		6.48	1.49	/Baa3/BB+	Финансы		
ГПБ Ипотека	879 R	8.00	29.12.11		29.12.36		302.0	99.80		1	99.80	100.35		8.26	7.52	10.09		Финансы		
ГПБ Ипотека2-1	3,934 R	7.50	25.11.11		25.06.41		355.9											Финансы		
ГПБ-2	5,000 R	6.54	23.11.11		20.11.13		24.5											/Baa3/BB+	Финансы	
ГПБ-4	20,000 R	6.85	17.11.11		15.11.12		12.3											/Baa3/BB+	Финансы	
ГПБ-5	20,000 R	6.85	24.11.11		22.11.12		12.6											/Baa3/BB+	Финансы	
ГСС БО-1	3,000 R	8.25	23.12.11	27.12.11	20.12.13	1.7	25.5				100.00	100.20						BB//	Машиностр. и пр.	
ГСС БО-2	3,000 R	7.50	24.04.12	25.04.12	22.04.14	5.6	29.5				99.05	99.50						BB//	Машиностр. и пр.	
ГСС БО-3	3,000 R	8.25	24.04.12	24.04.13	22.04.14	17.6	29.5				98.90	99.40						BB//	Машиностр. и пр.	
ГСС-1	5,000 R	7.00	22.03.12		26.03.17		64.7					99.99						BB//	Машиностр. и пр.	
ДВГК-1	5,000 R	7.75	09.03.12		08.03.13		16.0											/B3/	Электрэнерг.	
ДВТГ Ф-2	5,000 R	7.75	19.01.12		18.07.13		20.4												Транспорт	
ДВТГ-3	1,050 R	17.00	01.03.12		29.08.13		21.8												Транспорт	
ДельтаКредит-6	5,000 R	7.20	21.12.11	25.06.14	15.06.16	31.6	55.3	98.00	0.41	2		98.00	8.19		6.70	2.19	/Baa2/отзван	Финансы		
Держава АКБ-1-об	300 R	10.25	15.02.12	20.08.12	13.08.14	9.5	33.2												Финансы	
ДИПОС-1	2,000 R	6.00	20.12.11	23.12.11	19.06.12	1.5	7.4												МГД	
ДМ Центр-1	1,150 R	8.50	06.12.11		26.05.15		42.6				89.10	94.00							Потреб. усл.	
ЕАБР-3	5,000 R	7.50	01.05.12		25.10.16		59.7			4,923,623		100.11							BBB/A3/BBB	Финансы
ЕАБР-4	5,000 R	7.70	14.02.12	13.02.14	06.02.18	27.3	75.1				99.00	99.40							BBB/A3/BBB	Финансы
ЕБРР-4	3,000 R	5.14	15.12.11		12.06.14		31.2												/A3/	Финансы
ЕБРР-5	5,000 R	6.41	11.01.12		09.04.14		29.1				100.05								/A3/	Финансы
ЕБРР-6	3,500 R	0.01	29.09.12		28.09.18		82.8												/A3/	Финансы
ЕБРР-7	3,500 R	0.01	29.09.12		28.09.18		82.8												/A3/	Финансы
ЕБРР-9	1,000 R	0.50	16.06.12		15.06.16		55.3												/A3/	Финансы
ЕвразХолдинг-1	10,000 R	9.25	23.03.12	26.03.13	13.03.20	16.6	100.3	99.33	(0.76)	50,003	100.00	100.40	9.94		9.01	1.20	BB-/B+	МГД		
ЕвразХолдинг-2	10,000 R	9.95	30.04.12	28.10.15	19.10.20	47.7	107.5				98.00	101.00							BB-/B+	МГД
ЕвразХолдинг-3	5,000 R	9.25	23.03.12	26.03.13	13.03.20	16.6	100.3	100.08	(0.07)	50,000	100.05	100.20	9.32		8.95	1.21	BB-/B+	МГД		
ЕвразХолдинг-4	5,000 R	9.95	30.04.12	28.10.15	19.10.20	47.7	107.5	100.98	(0.02)	140,000	97.05	102.00	9.85		9.67	3.08	BB-/B+	МГД		

Рынок рублевых облигаций

Выпуск	Объем, млн	Купон, %	Дата			Месяцев до		Цена	Изм.	Торговый объем, шт	Котировки		Доходность, %			Дюр, лет	Рейтинг F/M/S	Сектор			
			купона	оферты	погаш	офрт	погаш				покупка	продажа	офрт	погаш	текущ						
КОРПОРАТИВНЫЕ РУБЛЕВЫЕ ОБЛИГАЦИИ																					
ИАРТ-1	1,000 R	8.50	31.01.12		04.08.13						1.00						Финансы				
ИКС5-1	9,000 R	7.95	03.01.12		01.07.14						97.00	100.00				/B+	Потреб. усл.				
ИКС5-4	8,000 R	7.75	08.12.11	06.06.14	02.06.16	31.0					98.00	100.40				/B+	Потреб. усл.				
ИнвТоргБ БО-1	2,000 R	9.60	25.11.11	01.06.12	25.11.13	6.8					97.16	99.95				/B2/	Финансы				
ИнвТоргБ-4	1,500 R	9.00	08.04.12		08.10.12											/B2/	Финансы				
ИнГБанк-1	5,000 R	7.24	15.01.12		23.07.14						99.00	100.75				/Baa1/	Финансы				
Интегра-2	3,000 R	16.75	29.11.11		29.11.11						100.67	100.80					Нефть и газ				
Интегра-2	3,400 R	11.00	30.11.11		30.11.11											/Baa3/	Финансы				
Интурист-2	2,000 R	14.00	22.11.11	25.05.12	21.05.13	6.6	18.5	99.06	(0.01)	48	99.06	99.49	16.18		11.18	0.45	Потреб. усл.				
Иркут БО-1	5,000 R	9.25	13.03.12		10.09.13			100.51	(0.34)	162,000	100.50	101.50		9.09	8.87	1.58	/Ba2/	Машиностр. и пр.			
ИркутЭнерго БО-1	3,000 R	7.60	10.04.12		08.04.14						97.00	98.00					/отзван/отзван	Электроэнерг.			
ИркутЭнерго-1	5,000 R	15.50	01.12.11		28.11.13						104.22						/отзван/отзван	Электроэнерг.			
ИтераФ-1	5,000 R	8.50	22.11.11		20.11.12						95.51	100.90						Нефть и газ			
Камаз БО-1	2,000 R	9.00	19.12.11	19.12.12	16.12.13	13.4	25.3	101.00	0.00	100	97.00	101.00		8.13		8.06	0.98	Машиностр. и пр.			
Камаз БО-2	3,000 R	8.60	07.02.12		04.02.14						98.00	101.20						Машиностр. и пр.			
Карусель-1	3,000 R	12.00	15.03.12		12.09.13												/B+	Потреб. усл.			
КаспЭнергия-1	1,000 R	12.50	24.04.12	27.04.12	23.10.12	5.7	11.6											Нефть и газ			
КВАДРА-1	5,000 R	8.00	01.12.11		31.05.12													Электроэнерг.			
КЕДР БО-1	1,500 R	9.25	28.12.11	09.01.13	28.06.14	14.1	31.7				97.00	97.90						/B2/	Финансы		
КИТ ФинансКап-2	4,000 R	11.00	13.12.11		10.06.14													V/отзван/отзван	Финансы		
Кокс БО-2	5,000 R	8.70	30.11.11		28.05.14						97.01	98.90						/B2/B	МГД		
Кокс-2	5,000 R	12.00	15.03.12		15.03.12						101.00	102.00						/B2/B	МГД		
Комос БО-1	1,500 R	11.00	19.01.12		17.07.14														Сельск. хоз.		
Копейка БО-1	3,000 R	9.50	24.01.12	30.07.12	23.07.13	8.8	20.5	99.80	(0.03)	1,000	99.00	100.00	10.03		9.14	0.64	/B+	Потреб. усл.			
Копейка БО-2	3,000 R	9.00	03.01.12		01.10.13						97.37	99.95						/B+	Потреб. усл.		
Копейка-2	4,000 R	16.50	16.11.11		15.02.12						102.15	102.35						/B+	Потреб. усл.		
Копейка-3	4,000 R	9.80	16.11.11		15.02.12						100.16	100.53						/B+	Потреб. усл.		
КрайИнвБ БО-1	1,500 R	9.25	19.04.12	23.10.12	19.04.14	11.6	29.4				96.90	97.70						V+//B	Финансы		
КредЕврБ БО-1	5,000 R	8.10	27.04.12		27.04.14			97.00	2.00	45,001	95.00	97.00			9.68	8.19	2.09	BB-/Ba3/	Финансы		
КредЕврБ-6	4,000 R	8.30	21.02.12	22.08.12	18.02.14	9.5	27.5	99.01		30,000	98.90	99.10	9.72		8.02	0.71		BB-/Ba3/	Финансы		
КузбассЭнерго-1	10,000 R	8.05	26.12.11	25.06.14	14.06.21	31.6	115.3												Электроэнерг.		
КузбассЭнерго-2	5,000 R	8.70	26.04.12	26.04.16	15.04.21	53.7	113.4				94.00	98.50							Электроэнерг.		
КуиБиШевазот-4	2,000 R	8.60	12.04.12	21.04.14	07.04.16	29.5	53.1				94.69	95.35							Хим. пром.		
ЛенСпецСМУ БО-2	1,800 R	14.50	24.11.11		23.05.13			104.10	0.60	70,075	101.00	105.99		10.05	11.62	0.79	/B	Строительство			
ЛенСпецСМУ-1	1,200 R	16.00	13.12.11		07.12.12						103.70	103.75						/B	Строительство		
ЛенЭнерго-2	3,000 R	8.54	27.01.12		27.01.12						100.45	101.90						/Ba2/	Электроэнерг.		
ЛенЭнерго-3	3,000 R	8.02	18.04.12		18.04.12			100.40		11,200	100.25	100.85			7.08	7.81	0.43	/Ba2/	Электроэнерг.		
ЛОКО Банк БО-1	2,500 R	8.50	09.02.12	14.02.12	06.02.14	3.3	27.1				98.00							V+//B2/	Финансы		
ЛОКО Банк-5	2,500 R	8.10	26.01.12	02.08.12	23.07.15	8.9	44.5	99.65	0.15	46	97.00	99.65	8.66		7.67	0.65		V+//B2/	Финансы		
ЛСР БО-1	1,500 R	10.50	27.12.11	02.07.12	25.06.13	7.9	19.6				100.11	100.75						B/B2/	Строительство		
ЛСР БО-2	2,000 R	10.00	13.03.12		10.09.13						98.57	103.80						B/B2/	Строительство		
ЛСР БО-3	2,000 R	9.50	22.03.12		20.03.14						96.50	96.90						B/B2/	Строительство		
ЛСР БО-5	2,000 R	8.47	26.01.12		24.07.14													B/B2/	Строительство		
ЛСР-2	5,000 R	9.80	02.02.12	05.02.13	01.08.13	15.0	20.8				98.52	99.85						B/B2/	Строительство		
Лукойл БО-1	5,000 R	13.35	06.02.12		06.08.12						104.10	105.50							BBB-/Baa2/BBB-	Нефть и газ	
Лукойл БО-2	5,000 R	13.35	06.02.12		06.08.12						104.10	105.15							BBB-/Baa2/BBB-	Нефть и газ	
Лукойл БО-3	5,000 R	13.35	06.02.12		06.08.12						104.10								BBB-/Baa2/BBB-	Нефть и газ	
Лукойл БО-4	5,000 R	13.35	06.02.12		06.08.12						104.10	105.50							BBB-/Baa2/BBB-	Нефть и газ	
Лукойл БО-5	5,000 R	13.35	06.02.12		06.08.12						104.52	105.30							BBB-/Baa2/BBB-	Нефть и газ	
Лукойл БО-6	5,000 R	9.20	15.12.11		13.12.12						102.11	102.55							BBB-/Baa2/BBB-	Нефть и газ	
Лукойл БО-7	5,000 R	9.20	15.12.11		13.12.12						95.00	104.60							BBB-/Baa2/BBB-	Нефть и газ	
Лукойл-3	8,000 R	7.10	08.12.11		08.12.11			100.18	(0.02)	11,150	100.13	100.20							BBB-/Baa2/BBB-	Нефть и газ	
Лукойл-4	6,000 R	7.40	08.12.11		05.12.13			100.00	(1.00)	1	100.00	101.00		4.57	6.30	0.09			BBB-/Baa2/BBB-	Нефть и газ	
М Инд-2	1,500 R	10.75	11.01.12		10.07.13			27.77	5.70	27	25.02	29.87		152.86	32.97	0.53				Строительство	
Магнит БО-1	1,000 R	8.25	12.03.12		09.09.13															Потреб. усл.	
Магнит БО-2	1,000 R	8.25	12.03.12		09.09.13															Потреб. усл.	
Магнит БО-3	1,500 R	8.25	12.03.12		09.09.13															Потреб. усл.	
Магнит БО-4	2,000 R	8.25	12.03.12		09.09.13															Потреб. усл.	
Магнит БО-5	5,000 R	8.00	02.03.12		28.02.14						90.00	98.30								Потреб. усл.	
Магнит БО-6	5,000 R	7.75	24.04.12		22.04.14						96.70	97.95								Потреб. усл.	
Магнит-2	5,000 R	8.20	23.03.12		23.03.12			100.01	2.04	1	100.01	100.49		8.11	7.95	0.36				Потреб. усл.	
Макромир-1	1,000 R		28.02.12		26.02.13															Строительство	
МастерБанк-3	720 R	8.00	30.11.11		30.11.11							100.15								отзван//	Финансы
МБРР-2	3,000 R	7.00	29.12.11		28.03.13															V+//B1/	Финансы
МБРР-3	3,000 R	8.25	24.01.12		23.04.13															V+//B1/	Финансы
МБРР-4	5,000 R	6.00	01.03.12	05.03.12	27.02.14	3.9	27.7													V+//B1/	Финансы
МБРР-5	5,000 R	8.25	15.12.11	19.12.11	12.06.14	1.4	31.2				100.10	100.20								V+//B1/	Финансы
МДМ Банк БО-1	5,000 R	12.75	01.12.11		29.11.12						103.70	104.48								BB/Ba2/B+	Финансы
МДМ Банк БО-2	5,000 R	8.15	23.03.12		21.03.14																

Рынок рублевых облигаций

Выпуск	Объем, млн	Купон, %	Дата			Месяцев до		Цена	Изм.	Торговый объем, шт	Котировки		Доходность, %			Дюр, лет	Рейтинг F/M/S	Сектор
			купона	оферты	погаш	офрт	погаш				покупка	продажа	офрт	погаш	текущ			
КОРПОРАТИВНЫЕ РУБЛЕВЫЕ ОБЛИГАЦИИ																		
Мечел-15	5,000 R	8.25	21.02.12	20.02.14	09.02.21	27.5	111.2	96.19	0.01	125,700	90.01	96.55	10.36		8.20	1.90	/B1/	МГД
Мечел-16	5,000 R	8.25	21.02.12	20.02.14	09.02.21	27.5	111.2				95.80	96.50					/B1/	МГД
Мечел-17	5,000 R	8.40	08.12.11	06.06.16	27.05.21	55.0	114.7				94.25						/B1/	МГД
Мечел-18	5,000 R	8.40	08.12.11	06.06.16	27.05.21	55.0	114.7				94.25	99.30					/B1/	МГД
Мечел-19	5,000 R	8.40	13.12.11	09.06.16	01.06.21	55.1	114.9				94.25	99.30					/B1/	МГД
МИА-1	220 R	10.00	25.12.11		20.09.12		10.5	104.29	(1.68)	260	98.12	102.89		4.99	8.94	0.81	/Ba2/	Финансы
МИА-3	1,500 R	7.25	24.11.11		23.02.12		3.6				99.40	100.18					/Ba2/	Финансы
МИА-4	2,000 R	7.35	05.01.12	18.10.12	01.10.15	11.4	46.8										/Ba2/	Финансы
МИА-5	2,000 R	7.90	19.01.12	25.07.13	17.07.14	20.6	32.4										/Ba2/	Финансы
Микоян-2	2,000 R	13.50	09.02.12	24.02.12	07.02.13	3.6	15.1											Потреб. тов.
Миракс-4	1,483 R	17.00	17.12.11		17.09.12		10.4	39.60		23	35.00	39.74		291.69	37.78	0.18	отзван/отзван/	Строительство
Мираторг БО-1	3,000 R	8.75	31.01.12	17.07.14	29.07.14	32.4	32.7											Потреб. тов.
Мираторг-1	2,500 R	6.00	02.02.12		02.08.12		8.9				98.58	99.99						Потреб. тов.
МКБ БО-1	3,000 R	8.50	22.02.12	01.03.13	22.02.14	15.8	27.6				90.79	99.78					V+/B1/	Финансы
МКБ БО-4	5,000 R	8.00	15.04.12	19.10.12	15.04.14	11.4	29.3				94.00	97.49					V+/B1/	Финансы
МКБ БО-5	5,000 R	9.20	23.12.11		23.06.14		31.6				93.75	94.00					V+/B1/	Финансы
МКБ-5	2,000 R	7.40	25.04.12		25.04.12		5.6					100.00					V+/B1/	Финансы
МКБ-6	2,000 R	9.40	07.02.12		07.08.12		9.0	99.54	(0.06)	28,000	97.00	100.00		10.14	8.94	0.67	V+/B1/	Финансы
МКБ-7	2,000 R	9.76	17.01.12		14.07.15		44.3				99.55	100.15					V+/B1/	Финансы
МКБ-8	3,000 R	9.00	11.04.12		08.04.15		41.1				99.00	100.00					V+/B1/	Финансы
ММК БО-1	5,000 R	6.90	17.11.11		15.11.12		12.3				90.01						BB+/Ba3/отзван	МГД
ММК БО-2	10,000 R	9.70	14.12.11	16.12.11	12.12.12	1.3	13.2	100.50	0.08	11,416	100.35	100.54	4.44		8.62	0.11	BB+/Ba3/отзван	МГД
ММК БО-3	5,000 R	6.47	22.03.12	26.03.12	19.09.13	4.6	22.5	100.00		2,100	99.40	99.98	6.40		6.28	0.36	BB+/Ba3/отзван	МГД
ММК БО-4	5,000 R	7.65	01.03.12		27.02.14		27.7				90.51	101.50					BB+/Ba3/отзван	МГД
ММК БО-5	8,000 R	7.65	05.04.12		04.04.13		16.9				93.07	101.00					BB+/Ba3/отзван	МГД
ММК БО-6	5,000 R	7.20	12.01.12		10.07.14		32.1			70,000	95.00						BB+/Ba3/отзван	МГД
ММК БО-7	5,000 R	7.25	24.01.12		22.07.14		32.5										BB+/Ba3/отзван	МГД
МОИА-3	4,000 R	7.75	14.12.11		14.06.14		31.3											Финансы
МойБанк-3	1,500 R	10.00	07.02.12		07.08.12		9.0				99.50	100.00					/B3/	Финансы
МойБанк-5	5,000 R	10.00	19.04.12	23.04.12	16.04.15	5.6	41.3										/B3/	Финансы
Мосмарт-1	2,000 R		12.04.12		12.04.12		5.2				16.24							Потреб. усл.
МособлгазФ-2	1,200 R	9.25	24.12.11		24.06.12		7.6	97.01	0.18	372	96.99	97.44		14.61	8.67	0.54		Электроэнерг.
Моссельпром-2	1,500 R	12.25	12.04.12	20.04.12	10.04.14	5.5	29.1											Сельск. хоз.
Мострансавто-1	4,200 R	11.80	20.12.11		18.12.12		13.4										/отзван	Транспорт
Мосэнерго-3	5,000 R	7.65	23.02.12	29.02.12	18.02.16	3.8	51.5				100.10						/BB	Электроэнерг.
Мосэнерго-4	5,000 R	10.25	02.12.11	06.12.12	28.11.14	13.0	36.8										/BB	Электроэнерг.
МОЭК-1	6,000 R	6.35	26.01.12		25.07.13		20.6										BB+//BB	Электроэнерг.
МП СаЖД-1-об	2,500 R	8.00	24.11.11		07.05.26		174.1											Потреб. усл.
МРСК Урала-1	1,000 R	8.60	22.11.11		22.05.12		6.5											Электроэнерг.
МРСК Юга-2	6,000 R	8.10	28.02.12		26.08.14		33.7				96.14	98.56						Электроэнерг.
МТС-1	10,000 R	7.00	19.04.12		17.10.13		23.4				91.52						BB+/Ba2/BB	Телеком
МТС-2	10,000 R	7.75	24.04.12		20.10.15		47.5	96.83	0.33	1,364	96.11	96.99		8.88	7.84	3.19	BB+/Ba2/BB	Телеком
МТС-3	10,000 R	8.00	20.12.11	20.06.13	12.06.18	19.5	79.2				100.20	100.60					BB+/Ba2/BB	Телеком
МТС-4	15,000 R	7.60	15.05.12		13.05.14		30.2	98.34	0.04	15,102	97.55	98.30		8.29	7.34	2.14	BB+/Ba2/BB	Телеком
МТС-5	15,000 R	14.25	24.07.12	26.07.12	19.07.16	8.6	56.4	104.98	0.07	5,762	104.85	104.98	6.67		12.92	0.68	BB+/Ba2/BB	Телеком
МТС-7	10,000 R	8.70	15.11.11		07.11.17		72.1	98.99	(0.01)	1	98.26	98.90		9.10	6.33	4.23	BB+/Ba2/BB	Телеком
МТС-8	15,000 R	8.15	15.11.11	13.11.15	03.11.20	48.3	108.0				98.00	99.39					BB+/Ba2/BB	Телеком
Н Ленск-3	1,000 R	14.00	17.01.12		16.07.13		20.3	99.56	(0.09)	560	96.52	99.69		14.76	12.95	0.95		МГД
НацКап БО-3	500 R	8.20	26.12.11		23.06.14		31.6				99.25	100.74						Финансы
НацКап БО-4	500 R	8.20	26.12.11		23.06.14		31.6				99.25	100.74						Финансы
НацСтанд-1	1,500 R	10.00	09.03.12	15.03.12	11.03.14	4.3	28.1				99.80	100.00					/B3/	Финансы
НацСтандФ БО-1	2,000 R	10.50	04.05.12		02.05.14		29.9										/B3/	Финансы
НИА ВТБ-1	4,634 R	10.50	26.11.11		26.02.39		327.9										/Ba1/	Финансы
НИА ВТБ-2	2,027 R		26.11.11		26.02.39		327.9										/Ba1/	Финансы
НКНХ-4	1,500 R	10.00	26.03.12		26.03.12		4.6				98.00						V+/B1/	Хим. пром.
НЛМК БО-1	5,000 R	9.75	06.12.11		04.12.12		13.0				90.00						BBB-/Aaa3/BBB-	МГД
НЛМК БО-5	10,000 R	10.75	01.05.12		30.10.12		11.8				103.50	103.90					BBB-/Aaa3/BBB-	МГД
НЛМК БО-6	10,000 R	7.75	06.03.12		05.03.13		15.9	100.90		21	100.30	100.85		7.09	7.40	1.20	BBB-/Aaa3/BBB-	МГД
Новатэк БО-1	10,000 R	7.50	27.12.11		25.06.13		19.6				100.01	101.49					BBB-/Aaa3/BBB-	Нефть и газ
Новиком БО-1	3,000 R	8.50	07.01.12	12.07.13	07.07.14	20.2	32.0				98.00	100.00					/B2/	Финансы
Новиком-1	2,000 R	9.00	24.11.11	01.06.12	25.11.13	6.8	24.7				98.00	99.47					/B2/	Финансы
НОК-3	1,000 R	12.50	28.02.12		26.08.14		33.7											МГД
Номос БО-1	5,000 R	7.00	24.02.12	28.02.12	24.02.14	3.7	27.6				99.90	99.99					BB/Ba3/	Финансы
Номос БО-2	5,000 R	8.00	18.04.12	22.04.13	18.10.14	17.5	35.4										BB/Ba3/	Финансы
Номос-09	5,000 R	6.25	16.12.11	20.06.12	14.06.13	7.5	19.3				98.85	99.05					BB/Ba3/	Финансы
Номос-11	5,000 R	7.40	04.01.12	09.07.12	02.07.14	8.1	31.9				99.40	99.70					BB/Ba3/	Финансы
Номос-12	5,000 R	8.50	23.02.12	28.08.13	28.08.17	21.7	69.8				99.00	99.97					BB/Ba3/	Финансы
НорНикель БО-3	15,000 R	7.00	31.01.12		30.07.13		20.8				99.53	100.17					BB+/Ba2/BBB-	МГД
НПК-1	2,400 R	9.25	13.01.12	12.10.12 C	10.07.15	11.2	44.1					10						

Рынок рублевых облигаций

Выпуск	Объем, млн	Купон, %	Дата			Месяцев до		Цена	Изм.	Торговый объем, шт	Котировки		Доходность, %			Дюр, лет	Рейтинг F/M/S	Сектор		
			купона	оферты	погаш	офрт	погаш				покупка	продажа	офрт	погаш	текуц					
КОРПОРАТИВНЫЕ РУБЛЕВЫЕ ОБЛИГАЦИИ																				
РСХБ-11	5,000 R	9.00	09.02.12	11.02.13	30.01.20	15.2	98.9	101.22		190,000	98.00	101.95	8.04	8.44	1.11	BBB-/Baa1/	Финансы			
РСХБ-12	5,000 R	7.70	12.01.12	13.07.15	01.07.21	44.2	115.9	96.92	0.42	31,994	95.03		8.86	7.42	2.93	BBB-/Baa1/	Финансы			
РСХБ-13	5,000 R	7.70	13.01.12	14.07.15	02.07.21	44.3	115.9	96.99	0.49	8,413	90.00	100.00	8.83	7.42	2.94	BBB-/Baa1/	Финансы			
РСХБ-14	10,000 R	7.70	10.01.12	08.07.15	29.06.21	44.1	115.8	97.10	0.19	54,422	97.00	97.30	8.80	7.39	2.93	BBB-/Baa1/	Финансы			
РТК Лизинг БО-1	1,050 R	11.50	07.02.12		06.08.13			21.0			97.52	98.50					Финансы			
РУСАЛ Братск-7	15,000 R	8.30	01.03.12	03.03.14	22.02.18	27.9	75.6	95.45	0.12	3,704	94.90	95.50	10.79	8.35	1.92		МГД			
РУСАЛ Братск-8	15,000 R	8.50	16.04.12	15.04.15	05.04.21	41.3	113.0	94.75	0.22	84	94.00	94.75	10.59	8.76	2.74		МГД			
РусГидро-01	10,000 R	8.00	23.04.12	22.04.16	12.04.21	53.6	113.3	96.85	(1.41)	90,155	96.80	97.30	9.05	8.09	3.50	BB+/отзван/BB+	Электроэнерг.			
РусГидро-02	10,000 R	8.00	23.04.12	22.04.16	12.04.21	53.6	113.3	98.00	0.34	1	96.50	98.00	8.71	8.00	3.52	BB+/отзван/BB+	Электроэнерг.			
РусскиеМасла-2	1,000 R	1.00	29.03.12		29.03.12			4.7									Потреб. тов.			
РусскоеМоре-1	2,000 R	12.00	15.12.11		14.06.12		7.3	99.98		14	99.00	101.44		12.38	10.96	0.53		Потреб. тов.		
РусСтанд-8	5,000 R	7.75	13.04.12		13.04.12		5.2	99.61	0.00	1,104	99.60	99.67		8.68	7.60	0.41		Финансы		
РусфинБ БО-01	4,000 R	7.15	04.01.12	09.07.13	04.07.14	20.1	31.9				98.80	99.75					/Ваа3/отзван	Финансы		
РусфинБ-08	2,000 R	7.70	19.03.12	24.09.12	14.09.15	10.6	46.3	99.65	(0.15)	105,000		99.95	8.19	7.48	0.79		/Ваа3/отзван	Финансы		
РусфинБ-09	2,000 R	7.70	20.03.12	25.09.12	15.09.15	10.7	46.3					100.00					/Ваа3/отзван	Финансы		
РусфинБ-10	2,000 R	7.90	15.11.11	19.11.13	10.11.15	24.5	48.2										/Ваа3/отзван	Финансы		
РусфинБ-11	2,000 R	7.90	16.11.11	20.11.13	11.11.15	24.5	48.2					100.00					/Ваа3/отзван	Финансы		
Сахатрнфр-2	2,500 R	12.20	27.01.12		26.07.13		20.6				98.01	101.73						Нефть и газ		
Северсталь БО-1	15,000 R	7.50	20.03.12		18.09.12		10.4	100.36	(0.03)	60,704	100.28	100.35		7.10	7.24	0.80		BB-/Ba2/BB	МГД	
Северсталь БО-2	10,000 R	9.75	17.02.12		15.02.13		15.4	102.90	0.00	70,004	102.90	103.95		7.40	9.02	1.14		BB-/Ba2/BB	МГД	
Северсталь БО-4	5,000 R	9.75	17.02.12		15.02.13		15.4	102.90		3,000	95.01	102.95		7.40	9.02	1.14		BB-/Ba2/BB	МГД	
Севкаб-3	1,500 R	10.50	27.12.11		27.03.12		4.7												Машиностр. и пр.	
СенаторУК-1	1,500 R	10.00	18.11.11		18.05.12		6.4												Строительство	
СЭК-3	5,000 R	11.15	20.04.12	09.10.20 C	26.09.31	107.2	238.8												Строительство	
СЭК-4	5,000 R	11.15	20.04.12	09.10.20 C	26.09.31	107.2	238.8												Строительство	
СибирьАвиа-1	2,300 R	18.00	17.01.12		17.07.12		8.4	102.79		620	101.62	102.80		13.83	15.97	0.58			Транспорт	
СибМетИнв-1	10,000 R	13.50	19.04.12	20.10.14	10.10.19	35.5	95.2	110.67	0.97	521,128	109.50	110.00	9.46	11.91	2.32		BB-/B+	МГД		
СибМетИнв-2	10,000 R	13.50	19.04.12	20.10.14	10.10.19	35.5	95.2	109.50	0.11	110,001	109.30	109.90	9.91	12.04	2.31		BB-/B+	МГД		
СИБУР Х-1	1,500 R	10.47	03.05.12		01.11.12		11.9												Хим. пром.	
СИБУР Х-3	30,000 R	9.25	16.03.12	21.03.12	13.03.15	4.5	40.2												Хим. пром.	
СИБУР Х-4	30,000 R	7.30	16.03.12	17.09.12	13.03.15	10.4	40.2												Хим. пром.	
СИБУР Х-5	30,000 R	8.00	16.03.12	18.03.13	13.03.15	16.4	40.2												Хим. пром.	
Синергия БО-1	3,000 R	9.75	05.04.12	06.10.12	03.10.13	11.0	22.9	99.60	0.00	1	93.01	99.60	10.36	9.52	0.81				Потреб. тов.	
Синергия-3	2,500 R	8.00	20.02.12		18.08.14		33.4												Потреб. тов.	
СистемаАФК-1	6,000 R	9.75	08.03.12		07.03.13		16.0				102.00	103.19							Телеком	
СистемаАФК-2	20,000 R	14.75	14.02.12	17.08.12	12.08.14	9.4	33.2	105.95	0.04	72,087	105.70	105.94	6.72	13.11	0.70		BB-/Ba3/BB	Телеком		
СистемаАФК-3	19,000 R	12.50	01.12.11	04.12.12	24.11.16	13.0	60.7	104.93	(0.07)	689	105.00	105.14	7.66	10.12	0.92		BB-/Ba3/BB	Телеком		
СистемаАФК-4	13,500 R	7.65	20.03.12		15.03.16		52.3				90.00	99.50							Телеком	
СистемаГалс-1	3,000 R	8.50	10.04.12		08.04.14		29.1												отзван/отзван/	
СистемаГалс-2	2,000 R	8.50	17.04.12		15.04.14		29.3												отзван/отзван/	
Ситроникс БО-1	2,000 R	11.75	20.12.11	25.06.12	18.06.13	7.6	19.4	99.19		52	99.00	99.79	13.33	10.61	0.53				В-/B3/	
Ситроникс БО-2	3,000 R	10.75	09.04.12	15.10.12	07.10.13	11.3	23.0	98.15	0.25	26,323	98.10	98.19	13.20	10.66	0.80				В-/B3/	
СКБ Б БО-3	3,000 R	9.15	29.11.11	04.06.12	26.11.13	6.9	24.7				99.50	99.89							В/B1/	
СКБ Б БО-4	2,000 R	9.80	07.12.11	12.12.11	05.06.13	1.2	19.0				100.05	100.45							В/B1/	
СКБ Б БО-5	2,000 R	8.25	12.04.12	16.10.12	10.04.14	11.3	29.1				97.45	98.00							В/B1/	
СКБ Б БО-6	2,000 R	8.50	10.01.12	12.07.13	08.07.14	20.2	32.1				96.00	100.00							В/B1/	
Соллерс БО-2	2,000 R	13.00	02.05.12	07.05.12	01.05.13	6.0	17.8	100.48	(0.48)	7,305	100.50	100.80	12.09	12.71	0.44				Машиностр. и пр.	
Соллерс-2	3,000 R	12.50	18.01.12		17.07.13		20.4	101.48	(0.02)	641	101.11	101.49		11.75	11.41	1.38				Машиностр. и пр.
СПКазань-3	1,000 R	14.00	10.11.11	17.05.12	08.05.14	6.3	30.0												Потреб. усл.	
СтрКред БО-1	1,000 R	9.90	28.01.12	28.07.12	28.07.14	8.7	32.7												/B3/	
СтрКред БО-2	1,000 R	9.90	28.01.12	28.07.12	28.07.14	8.7	32.7												/B3/	
СтрТрансГаз-2	5,000 R	8.49	13.01.12		13.07.12		8.2	96.60	(0.10)	2,004	96.50	96.69		14.10	8.19	0.59				Строительство
СтрТрансГаз-3	5,000 R	8.50	12.04.12		11.04.13		17.2				89.01	96.79								Строительство
СУ155-3	3,000 R	12.70	15.02.12		15.02.12		3.3	94.95	0.03	1,191	95.01	95.19		34.27	12.62	0.21				Строительство
СудострБ БО-01	2,000 R	9.75	03.03.12	07.03.12	03.03.14	4.0	27.9			40,000	97.60	99.56								/B3/
СудострБ-3	1,500 R	10.00	05.03.12		03.09.12		9.9	100.01	0.51	24,004	98.00	105.00		10.09	9.59	0.74				/B3/
СудострБ-4	1,500 R	10.00	10.04.12	13.04.12	08.10.13	5.2	23.1	98.50	(0.03)	1,008	98.50	98.99	13.87	9.89	0.38					/Ba3/
СУЭК Финанс-1	10,000 R	9.35	06.01.12	10.07.13	26.06.20	20.1	103.7	101.57	0.16	100,000	101.10	102.00	8.43	8.51	1.42					/B3/
СэтлГрупп-1	1,000 R	11.70	15.11.11		15.05.12		6.3	97.10	(2.00)	200	98.90	99.25		18.18	8.55	0.43				Строительство
Татнефть БО-1	5,000 R	7.25	23.03.12		20.09.13		22.5				98.01	101.00								BB-/Ba2/отзван
Таттелеком-2	1,500 R	8.25	03.05.12		01.11.12		11.9				95.01	100.00								BB-/
ТатфондБ БО-1	2,000 R	9.50	29.12.11	05.07.12	26.12.13	8.0	25.7	98.48	(1.48)	36,363	97.01	99.95	12.16	8.83	0.56					/B2/
ТатфондБ БО-2	2,000 R	8.75	19.04.12	25.10.12	17.04.14	11.6	29.4	99.50	0.81	2										

Рынок рублевых облигаций

Выпуск	Объем, млн	Купон, %	Дата			Месяцев до		Цена	Изм.	Торговый объем, шт	Котировки		Доходность, %			Дюр, лет	Рейтинг F/M/S	Сектор
			кулона	оферты	погаш	офрт	погаш				покупка	продажа	офрт	погаш	текуц			
КОРПОРАТИВНЫЕ РУБЛЕВЫЕ ОБЛИГАЦИИ																		
ТКС-2	1,800 R	8.15	20.03.12	24.09.12	15.03.16	10.6	52.3				98.00	100.49				/B1/	Финансы	
ТКС Б БО-1	1,600 R	14.22	23.03.12		20.09.13		22.5				99.00	101.28				B/B2/	Финансы	
ТКС Б БО-2	1,500 R	16.50	29.11.11	01.12.11	26.11.13	0.8	24.7	100.22	0.02	38	100.23	100.47	11.26	13.59	0.06	B/B2/	Финансы	
ТКС Б БО-3	1,500 R	14.00	21.02.12	22.08.12	18.02.14	9.5	27.5				99.05	99.16				B/B2/	Финансы	
ТКС Б-2	1,400 R	20.00	26.01.12		28.07.13		20.7				107.78	108.90				B/B2/	Финансы	
ТМК БО-1	5,000 R	8.85	24.04.12		22.10.13		23.5				98.46					/B1/B+	МГД	
ТрансАэро-1	3,000 R	11.85	25.04.12	03.05.12	23.10.13	5.9	23.6	100.42	(0.11)	13,182	100.28	100.85	10.98	11.56	0.43		Транспорт	
ТрансКонт-1	3,000 R	9.50	28.02.12		26.02.13		15.7				102.00	102.51				BB+/Ba3/	Транспорт	
ТрансКонт-2	3,000 R	8.80	08.12.11		04.06.15		42.9	99.90	0.00	67	99.90	100.40	9.00	7.77	2.27	BB+/Ba3/	Транспорт	
ТрансКредБ БО-1	5,000 R	7.80	17.11.11		17.11.13		24.4	98.61		50,000	98.60	99.50	8.70	5.99	1.71	/Ba1/BB+	Финансы	
ТрансКредБ-2	3,000 R	6.90	13.12.11		12.06.12		7.2									/Ba1/BB+	Финансы	
ТрансКредБ-5	3,000 R	7.90	10.02.12		12.08.13		21.2				99.40	102.00				/Ba1/BB+	Финансы	
ТрансКредБ-6	4,000 R	8.25	19.04.12		17.04.14		29.4				98.90	99.30				/Ba1/BB+	Финансы	
ТрансКредФ-1	1,500 R	12.00	12.12.11		11.06.12		7.2										Финансы	
ТрансКредФ-2	1,500 R	12.00	03.05.12		01.11.12		11.9										Финансы	
ТрансМашХ БО-1	3,000 R	6.50	26.01.12		23.01.14		26.6										Машиностр. и пр.	
Транснефть-1	35,000 R	10.00	21.05.12	20.05.15	13.05.19	42.4	90.2				97.19	111.00				/Baа1/BBB	Нефть и газ	
Транснефть-2	35,000 R	9.75	09.10.12	08.10.15	01.10.19	47.1	94.9									/Baа1/BBB	Нефть и газ	
Транснефть-3	65,000 R	10.15	26.09.12	26.09.15	18.09.19	46.7	94.5	110.50	0.20	651,392	110.10	110.60	6.94	9.01	3.18	/Baа1/BBB	Нефть и газ	
ТрансФинМ БО-12	500 R	8.50	29.02.12		27.08.14		33.7										Финансы	
ТрансФинМ БО-13	500 R	8.50	29.02.12		27.08.14		33.7										Финансы	
ТрансФинМ-02	1,500 R	10.75	10.02.12		10.08.12		9.1										Финансы	
ТрансФинМ-03	1,500 R	8.50	12.01.12		10.07.14		32.1										Финансы	
ТрансФинМ-04	350 R	11.00	07.12.11	16.12.11	03.12.14	1.3	36.9										Финансы	
ТрансФинМ-05	350 R	11.00	07.12.11	16.12.11	03.12.14	1.3	36.9										Финансы	
ТрансФинМ-06	500 R	11.00	07.12.11	16.12.11	03.12.14	1.3	36.9										Финансы	
ТрансФинМ-07	500 R	11.00	07.12.11	16.12.11	03.12.14	1.3	36.9										Финансы	
ТрансФинМ-08	380 R	11.00	08.12.11	19.12.11	03.12.15	1.4	48.9										Финансы	
ТрансФинМ-09	380 R	11.00	08.12.11	19.12.11	03.12.15	1.4	48.9										Финансы	
ТрансФинМ-10	500 R	11.00	08.12.11	19.12.11	03.12.15	1.4	48.9										Финансы	
ТрансФинМ-11	500 R	11.00	08.12.11	19.12.11	03.12.15	1.4	48.9										Финансы	
ТрансФинМ-15	1,000 R	8.50	27.02.12	22.08.16	16.08.21	57.6	117.4										Финансы	
ТюменьЭнерго-2	2,700 R	8.70	29.03.12		29.03.12		4.7				100.02	100.95					Электроэнерг.	
УБРИР-2	2,000 R	9.50	29.04.12	05.11.12	01.05.14	12.0	29.8	98.74	(0.06)	468	98.01	98.80	11.08	9.44	0.87	/отзван/В-	Финансы	
УМПГ-3	3,000 R	10.00	15.12.11		14.06.12		7.3				100.10	100.62					Машиностр. и пр.	
УралВагонЗ-1	3,000 R	9.25	15.12.11	16.12.12	07.12.17	13.3	73.1	98.03		4	98.03	99.50	11.39	8.45	0.94		Машиностр. и пр.	
УралВагонЗ-2	3,000 R	8.95	28.02.12	30.08.13	20.02.18	21.8	75.6	99.00	(0.50)	100	97.54	99.00	9.73	8.66	1.54		Машиностр. и пр.	
Уралкалий БО-1	50,000 R	8.25	20.02.12		17.02.14		27.4										Хим. пром.	
Уралсиб ЛК БО-1	1,667 R	9.50	02.12.11		28.02.14		27.8				99.50	99.75				BB-/	Финансы	
Уралсиб ЛК БО-3	2,000 R	9.50	31.01.12		29.10.13		23.8	99.75	(0.10)	3,341	99.50	100.00	10.02	9.19	0.96	BB-/	Финансы	
Уралсиб ЛК БО-4	2,750 R	8.50	05.01.12		03.07.14		31.9				98.70	99.29				BB-/	Финансы	
Уралсиб ЛК-3	1,500 R	16.50	23.02.12		23.02.12		3.6				102.50	102.90				BB-/	Финансы	
Уралсиб ЛК-4	2,000 R	16.50	19.01.12		19.01.12		2.4				101.77	102.25				BB-/	Финансы	
Уралсиб ЛК-5	3,000 R	8.50	19.01.12		19.01.12		2.4	100.10		2,503	100.12	100.35	7.72	7.96	0.20	BB-/	Финансы	
УралЭлМедь-1	3,000 R	8.25	28.02.12		28.02.12		3.7										МГД	
Формат-1	1,000 R	17.00	08.12.11	20.12.11	06.12.12	1.4	13.0										Строительство	
Форум-2	5,000 R	6.50	08.02.12		06.02.13		15.1										Электроэнерг.	
ФСК ЭЭС-06	10,000 R	7.15	27.03.12	27.09.13	15.09.20	22.7	106.4				99.00	99.65				/Baа2/BBB	Электроэнерг.	
ФСК ЭЭС-07	5,000 R	7.50	27.04.12	26.10.15	16.10.20	47.7	107.4	96.80		2,500	96.70	97.20	8.62	7.60	3.22	/Baа2/BBB	Электроэнерг.	
ФСК ЭЭС-08	10,000 R	7.15	27.03.12	27.09.13	15.09.20	22.7	106.4	99.35	(0.35)	121,500	99.37	99.65	7.63	6.99	1.67	/Baа2/BBB	Электроэнерг.	
ФСК ЭЭС-09	5,000 R	7.99	27.04.12	24.10.17	16.10.20	71.6	107.4				96.75	97.45				/Baа2/BBB	Электроэнерг.	
ФСК ЭЭС-10	10,000 R	7.75	27.03.12	25.09.15	15.09.20	46.7	106.4				98.40	98.80				/Baа2/BBB	Электроэнерг.	
ФСК ЭЭС-11	10,000 R	7.99	27.04.12	24.10.17	16.10.20	71.6	107.4	97.30	(0.15)	15,000	97.45	97.73	8.75	8.06	4.45	/Baа2/BBB	Электроэнерг.	
ФСК ЭЭС-13	10,000 R	8.50	03.01.12		22.06.21		115.6	98.96	0.46	226,072	96.50	99.50		8.83	7.94	6.04	/Baа2/BBB	Электроэнерг.
ФСК ЭЭС-15	10,000 R	8.75	26.04.12	29.10.14	12.10.23	35.8	143.3									/Baа2/BBB	Электроэнерг.	
ФСК ЭЭС-19	20,000 R	7.95	19.01.12	19.07.18	06.07.23	80.4	140.1									/Baа2/BBB	Электроэнерг.	
ХКФБ БО-1	3,000 R	9.68	24.01.12	27.04.12	22.04.14	5.7	29.5	100.15		10,700	100.10	100.15	9.49	9.28	0.43	BB-/Ba3/отзван	Финансы	
ХКФБ БО-3	4,000 R	7.90	24.01.12	25.10.13	22.04.14	23.6	29.5				98.00	98.75				BB-/Ba3/отзван	Финансы	
ХКФБ-5	4,000 R	8.50	18.01.12		17.04.13		17.4				95.00	100.00				BB-/Ba3/отзван	Финансы	
ХКФБ-6	5,000 R	7.75	13.12.11	14.12.12	10.06.14	13.3	31.1				98.50	99.00				BB-/Ba3/отзван	Финансы	
ХКФБ-7	5,000 R	9.00	26.01.12	02.05.12	23.04.15	5.9	41.6	100.19	0.19	123,155	100.00	100.24	8.70	8.64	0.44	BB-/Ba3/отзван	Финансы	
ХМ Банк-2	3,000 R	6.25	14.12.11	14.06.12	12.06.13	7.3	19.2				98.00	105.00				/Ba3/отзван	Финансы	
ЦентриИнв БО-1	1,500 R	8.40	20.12.11	19.12.12	17.06.14	13.4	31.4	99.58	0.05	9,300	99.50	99.70	8.91	7.65	0.98	/Ba3/отзван	Финансы	
ЦентриИнв БО-5	1,000 R	8.40	20.12.11	19.12.12	17.06.14	13.4	31.4				99.30	99.70				/Ba3/	Финансы	
ЦентриИнв-2	3,000 R	9.25	27.12.11	29.06.12	24.06.14	7.8	31.6				100.80	101.05				/Ba3/	Финансы	
Черкизово БО-3	3,000 R	8.25	11.11.11		08.11.13		24.1									/B2/	Потреб. тов.	
ЧТПЗ БО-1	5,000 R	16.50	06.12.11	08.12.11	04.12.12	1.1	13.0	100.38	0.06	668	100.25	100.44	10.54	13.99	0.08	/отзван/	МГД	
ЧТПЗ-3	8,000 R	8.00	24.04.12	26.04.12	21.04.15	5.7	41.5				95.22	100.00				/отзван/	МГД	
ЭлемЛиз-2	2,300 R	12.00	08.12.11		04.09.14		34.0				85.01							

Рынок рублевых облигаций

Выпуск	Объем, млн	Купон, %	Дата			Месяцев до		Цена	Изм.	Торговый объем, шт	Котировки		Доходность, %			Дюр, лет	Рейтинг F/M/S	Сектор
			купона	оферты	погаш	офрт	погаш				покупка	продажа	офрт	погаш	текущ			
ГОСУДАРСТВЕННЫЕ И МУНИЦИПАЛЬНЫЕ ОБЛИГАЦИИ																		
Беларусь-1	7,000 R	8.70	22.12.11		20.12.12	13.5	89.72	(0.28)	1,250	89.50	90.00		20.31	9.00	0.89	/B3/B-	Гос.	
ВолгОбл-10	3,000 R	8.00	09.11.11		04.05.16	54.0										BB-/отзван	Муниц.	
ВолгОбл-4	300 R	7.55	15.11.11		15.05.12	6.3				98.46						BB-/B+	Муниц.	
ВолгОбл-7	400 R	9.33	13.12.11		12.06.12	7.2				100.30						BB-/BB-	Муниц.	
ВолгОбл-9	2,000 R	8.25	07.12.11		04.06.14	30.9				99.10	103.00					BB-/отзван	Муниц.	
Волгоград-4	880 R	17.80	07.11.11		07.11.12	12.1										/Ba3/	Муниц.	
Волгоград-5	1,000 R	9.50	22.12.11		17.12.15	49.4										/Ba3/	Муниц.	
ВоронежОбл-4	900 R	9.00	26.11.11		25.06.12	7.6				98.55	101.85					BB/BB	Муниц.	
ИркОбл-31006	1,064 R	9.15	23.11.11		22.11.12	12.6	101.74		1	99.75	101.75		6.04	7.49	0.53	/BB	Муниц.	
ИркОбл-31007	313 R	10.00	25.12.11		25.12.11	1.6				97.00						/BB	Муниц.	
Казань-6	1,000 R	12.00	08.12.11		08.12.11	1.1	100.64		14	100.06	100.64		4.27	10.70	0.09	B+//	Муниц.	
Казань-7	2,000 R	8.75	21.12.11		17.12.14	37.4				100.10	102.50					B+//	Муниц.	
КалужОбл-3	1,000 R	8.95	01.12.11		29.11.12	12.8				99.50	102.20					BB-/отзван	Муниц.	
КалужОбл-4	600 R	10.01	28.12.11		26.06.13	19.7				98.50	103.90					BB-/отзван	Муниц.	
КалужОбл-5	2,500 R	8.20	24.11.11		19.05.16	54.4	101.00		2,000	100.50	101.80		8.11	6.85	3.17	BB-/отзван	Муниц.	
Карелия-11	320 R	9.70	10.11.11		10.05.12	6.1										BB-/	Муниц.	
Карелия-13	2,000 R	9.91	22.12.11		18.06.15	43.4	101.00		141	101.01	103.00		9.29	9.10	1.55	BB-/	Муниц.	
Коми-7	1,000 R	8.00	23.11.11		22.11.13	24.6				98.86						BB/Ba2/	Муниц.	
Коми-8	1,000 R	7.00	04.03.12		03.12.15	48.9				91.01	99.75					BB/Ba2/	Муниц.	
Коми-9	2,100 R	7.50	18.04.12		18.10.14	35.4				98.10	100.00					BB/Ba2/	Муниц.	
Краснодар-1	1,100 R	8.50	04.01.12		03.07.13	19.9				98.00						/Ba2/	Муниц.	
КраснодКр-2	1,125 R	6.00	16.12.11		14.12.12	13.3										BB/Ba1/BB	Муниц.	
КраснодКр-3	4,000 R	8.30	27.03.12		27.09.14	34.7				100.00	101.00					BB/Ba1/BB	Муниц.	
КраснодКр-4	7,140 R	10.89	10.11.11		08.11.12	12.1										BB+/Ba2/BB+	Муниц.	
ЛенОбл-3	1,300 R	12.00	09.12.11		05.12.14	37.0	109.01		3,051	108.01	109.99		8.61	9.66	2.38	BB/BB	Муниц.	
ЛипецОбл-6	750 R	8.98	07.12.11		05.06.13	19.0				100.00						отзван/BB	Муниц.	
Москва-39	10,000 R	8.00	21.01.12		21.07.14	32.5				99.50						BBB/Baa1/BBB	Муниц.	
Москва-44	20,000 R	8.00	24.12.11		24.06.15	43.6	98.06		20	98.06	100.49		7.94	7.45	2.93	BBB/Baa1/BBB	Муниц.	
Москва-45	15,000 R	8.00	27.12.11		27.06.12	7.7	101.20	0.00	377	101.00	101.25		6.05	7.26	0.59	BBB/Baa1/BBB	Муниц.	
Москва-48	30,000 R	8.00	11.12.11		11.06.22	127.2	90.42	(0.28)	370	90.32	90.80		8.22	7.87	6.67	BBB/Baa1/BBB	Муниц.	
Москва-49	25,000 R	8.00	14.12.11		14.06.17	67.3	96.55	0.85	300	95.80	97.70		8.04	7.43	4.21	BBB/Baa1/BBB	Муниц.	
Москва-50	15,000 R	8.00	18.12.11		18.12.11	1.4				100.31	100.43					BBB/Baa1/BBB	Муниц.	
Москва-53	15,000 R	8.00	01.03.12		01.09.13	21.9				98.50						BBB/Baa1/BBB	Муниц.	
Москва-54	15,000 R	8.00	05.03.12		05.09.12	10.0				100.00	100.95					BBB/Baa1/BBB	Муниц.	
Москва-56	20,000 R	8.00	22.03.12		22.09.16	58.6				96.51	110.00					BBB/Baa1/BBB	Муниц.	
Москва-61	30,000 R	15.00	03.12.11		03.06.13	18.9				112.52	114.97					BBB/Baa1/BBB	Муниц.	
Москва-62	35,000 R	14.00	08.12.11		08.06.14	31.1	113.84	0.34	15,247	112.79	114.45		7.14	11.02	2.07	BBB/Baa1/BBB	Муниц.	
Москва-63	20,000 R	15.00	10.12.11		10.12.13	25.2				115.15	116.49					BBB/Baa1/BBB	Муниц.	
Москва-64	40,000 R	14.00	16.11.11		16.11.15	48.4				116.00	117.50					BBB/Baa1/BBB	Муниц.	
Москва-66	30,000 R	8.75	23.11.11		23.11.18	84.6	104.07		1,000	100.52	105.00			7.02		BBB/Baa1/BBB	Муниц.	
МосОбл-7	16,000 R	8.00	18.04.12		16.04.14	29.3	98.66	0.02	71	98.50	98.95		8.77	7.93	2.08	/B1/отзван	Муниц.	
МосОбл-8	12,350 R	9.00	13.12.11		11.06.13	19.2	101.00		850	100.50	101.00		7.98	7.96	0.86	/B1/отзван	Муниц.	
МосОбл-9	13,200 R	17.90	15.03.12		15.03.12	4.3	104.50	(0.40)	2	103.55	105.00		4.91	16.43	0.35	/B1/B-	Муниц.	
НижгорОбл-4	1,350 R	8.00	21.11.11		17.11.12	12.4				99.01	100.65					B+//	Муниц.	
НижгорОбл-5	2,100 R	13.00	26.11.11		02.12.12	12.9				103.00	104.00					B+//	Муниц.	
НижгорОбл-6	5,000 R	8.50	05.04.12		07.10.15	47.0				99.00	99.95					B+//	Муниц.	
ОФЗ-25063	30,000 R	6.20	09.11.11		09.11.11	0.1										BBB/Baa1/BBB	Гос.	
ОФЗ-25064	45,000 R	11.90	18.01.12		18.01.12	2.4	101.67	0.17	83,100	101.55	101.69		3.37	11.18	0.20	BBB/Baa1/BBB	Гос.	
ОФЗ-25065	46,000 R	12.00	28.12.11		27.03.13	16.7	107.08	(0.32)	66,811	107.00	107.15		6.74	10.47	1.22	BBB/Baa1/BBB	Гос.	
ОФЗ-25067	45,000 R	11.30	18.01.12		17.10.12	11.4	104.82	0.02	201,195	104.80	104.96		6.11	10.30	0.86	BBB/Baa1/BBB	Гос.	
ОФЗ-25068	45,000 R	12.00	22.02.12		20.08.14	33.5	111.70	(0.09)	20,352	111.60	112.22		7.39	10.23	2.26	BBB/Baa1/BBB	Гос.	
ОФЗ-25069	45,000 R	10.80	21.03.12		19.09.12	10.5	103.93	0.03	11,008	103.91	103.99		6.12	10.04	0.81	BBB/Baa1/BBB	Гос.	
ОФЗ-25071	80,000 R	8.10	30.11.11		26.11.14	36.7	101.75		4,804	101.56	102.49		7.56	6.84	2.50	BBB/Baa1/BBB	Гос.	
ОФЗ-25072	150,000 R	7.15	25.01.12		23.01.13	14.6	100.48	0.03	4	100.50	100.67		6.79	6.73	1.10	BBB/Baa1/BBB	Гос.	
ОФЗ-25073	150,000 R	6.85	01.02.12		01.08.12	8.8	100.62		306,159		100.67		5.97	6.47	0.69	BBB/Baa1/BBB	Гос.	
ОФЗ-25075	150,000 R	6.88	18.01.12		15.07.15	44.3	97.67	0.37	17,430	97.50	98.15		7.74	6.63	3.02	BBB/Baa1/BBB	Гос.	
ОФЗ-25076	150,000 R	7.10	15.03.12		13.03.14	28.2	99.78	0.21	2	99.80	99.98		7.30	6.89	2.04	BBB/Baa1/BBB	Гос.	
ОФЗ-25077	150,000 R	7.35	25.01.12		20.01.16	50.5	98.42	0.13	105,001	98.45	98.60		7.93	7.05	3.36	BBB/Baa1/BBB	Гос.	
ОФЗ-25078	100,000 R	6.70	08.02.12		06.02.13	15.1	100.02	0.07	428,469	100.00	100.25		6.74	6.39	1.14	BBB/Baa1/BBB	Гос.	
ОФЗ-25079	150,000 R	7.00	07.12.11		03.06.15	42.9	98.19	0.21	35,003	98.00	98.35		7.71	6.31	2.91	BBB/Baa1/BBB	Гос.	
ОФЗ-26199	44,000 R	6.10	11.01.12		11.07.12	8.2	100.12		921	100.00	100.44		5.97	5.80	0.64	BBB/Baa1/BBB	Гос.	
ОФЗ-26200	50,000 R	6.10	18.01.12		17.07.13	20.4	98.86		95,198	98.92	98.99		6.95	5.91	1.52	BBB/Baa1/BBB	Гос.	
ОФЗ-26201	47,000 R	6.55	18.01.12		16.10.13	23.3				98.75						BBB/Baa1/BBB	Гос.	
ОФЗ-26202	40,000 R	11.20	21.12.11		17.12.14	37.4	110.76	(0.02)	22,492	111.00	111.25		7.48	9.36	2.49	BBB/Baa1/BBB	Гос.	
ОФЗ-26203	150,000 R	6.90	08.02.12		03.08.16	56.9	96.12	0.07	155,003	96.35	96.45		8.03	6.84	3.75	BBB/Baa1/BBB	Гос.	
ОФЗ-26204	120,000 R	7.50	22.03.12		15.03.18	76.3	96.99	(0.23)	343,846	97.50	97.55		8.26	7.50	4.72	BBB/Baa1/BBB	Гос.	
ОФЗ-26205	150,000 R	7.60	25.04.12		14.04.21	113.3	97.00	1.00	5,000	94.10	98.09		8.21	7.68	6.33	BBB/Baa1/BBB	Гос.	
ОФЗ-26206	150,000 R	7.40	21.12.11		14.06.17													

Рынок рублевых облигаций

Выпуск	Объем, млн	Купон, %	Дата			Месяцев до		Цена	Изм.	Торговый объем, шт	Котировки		Доходность, %			Дюр, лет	Рейтинг F/M/S	Сектор
			купона	оферты	погаш	офрт	погаш				покупка	продажа	офрт	погаш	текущ			
ГОСУДАРСТВЕННЫЕ И МУНИЦИПАЛЬНЫЕ ОБЛИГАЦИИ																		
ТомскОбл-4	800 R	7.00	26.12.11		26.12.11		1.6	100.25	0.00	100	100.04	100.25		4.85	6.42	0.14	//BB-	Муниц.
ТомскОбл-5	1,050 R	7.00	17.12.11		17.12.12		13.4				100.40	100.80					//BB-	Муниц.
ТомскОбл-7	1,500 R	13.00	27.11.11		27.11.13		24.7				103.99	105.55					//BB-	Муниц.
Удмуртия-2	2,500 R	8.40	17.01.12		15.07.12		8.3				100.15	101.50					BB+/Ba1/	Муниц.
Удмуртия-4	2,000 R	8.70	25.11.11		25.11.15		48.7				100.15	100.50					BB+/Ba1/	Муниц.
Уфа-1	750 R	9.00	27.12.11		24.12.13		25.6				97.05	102.00					//BB-	Муниц.
Хакасия-1	1,200 R	8.20	23.11.11		25.08.13		21.6				95.00	102.00					BB-/	Муниц.
ХМАО-6	2,000 R	10.00	22.12.11		22.12.11		1.5				100.30	100.80					/Baa3/BBB-	Муниц.
ХМАО-7	2,000 R	10.40	22.12.11		20.12.12		13.5				103.50	104.50					/Baa3/BBB-	Муниц.
ХМАО-8	2,000 R	10.80	22.12.11		19.12.13		25.4				105.90	106.90					/Baa3/BBB-	Муниц.
Чувашия-6	1,000 R	7.24	17.01.12		17.04.12		5.4				100.00	101.10					/Ba2/	Муниц.
Чувашия-7	1,000 R	9.16	06.12.11		04.06.13		18.9				99.50	102.00					/Ba2/	Муниц.
Чувашия-8	1,000 R	8.00	14.12.11		15.06.14		31.3				99.05	101.50					/Ba2/	Муниц.
Якутия-1	1,500 R	7.95	12.01.12		11.04.13		17.2				99.95						BB+/отзван/BB-	Муниц.
Якутия-2	1,750 R	7.80	19.01.12		17.04.14		29.4	100.10	(0.15)	9	99.75	100.25		7.94	7.46	1.86	BB+/отзван/BB-	Муниц.
Якутия-3	2,500 R	7.95	20.11.11		20.05.16		54.5	97.00	0.65	1	97.00	98.93		9.17	6.63	2.96	BB+/отзван/BB-	Муниц.
Якутия-9	2,000 R	9.75	22.12.11		19.09.13		22.5				102.00	102.95					BB+/отзван/BB-	Муниц.
ЯрОбл-09	3,000 R	8.25	17.11.11		16.05.13		18.3				99.00	101.45					BB-/	Муниц.
ЯрОбл-10	3,000 R	8.00	17.01.12		15.04.14		29.3				100.00	101.00					BB-/	Муниц.

Рынок еврооблигаций

Выпуск	Объем, млн	Купон, %	Дата			Месяцев до		Цена	Изм.	Торговый объем, шт	Котировки		Доходность, %			Дюр, лет	Рейтинг F/M/S	Сектор
			купона	оферты	погаш	офрт	погаш				покупка	продажа	офрт	погаш	текуц			
ЕВРООБЛИГАЦИИ																		
AkBars-12	280 \$	10.25	03.12.11		03.12.12		12.9	104.99	0.22		104.51	105.46		5.37	8.73	0.98	BB-/Ba3/	Финансы
AlfaBank-12	500 \$	8.20	25.12.11		25.06.12		7.6	102.64	0.14		102.00	103.28		3.94	7.59	0.61	BB-/Ba1/BB+	Финансы
AlfaBank-13	400 \$	9.25	24.12.11		24.06.13		19.6	105.53	0.06		105.04	106.03		5.63	8.15	1.47	BB-/Ba1/BB-	Финансы
AlfaBank-15	600 \$	8.00	18.03.12		18.03.15		40.4	101.23	0.01		100.72	101.73		7.56	7.70	2.89	BB-/Ba1/B+	Финансы
AlfaBank-17 02	300 \$	8.64	22.02.12	22.02.12 C	22.02.17	3.6	63.6	91.00	0.00		90.00	92.00	43.17	9.14	0.25	B+/Ba2/BB+	Финансы	
AlfaBank-17 09	1,000 \$	7.88	25.03.12		25.09.17		70.7	98.56	0.29		97.92	99.21		8.17	7.81	4.59	BB-/Ba1/B+	Финансы
AlfaBank-21	1,000 \$	7.75	28.04.12		28.04.21		113.8	94.62	0.57		93.88	95.36		8.58	8.08	6.52	BB-/Ba1/BB-	Финансы
AllianceOil-15	350 \$	9.88	11.03.12		11.03.15		40.1	103.08	0.14		102.61	103.55		8.77	9.29	2.78	B+/B+	Нефть и газ
Alrosa-14	500 \$	8.88	17.11.11		17.11.14		36.4	109.06	0.54		108.58	109.54		5.57	6.63	2.57	B+/Ba3/BB-	МГД
Alrosa-20	1,000 \$	7.75	03.05.12		03.11.20		108.0	103.20	0.87		102.77	103.63		7.26	7.51	6.45	BB-/Ba3/BB-	МГД
BoM-13	500 \$	7.34	13.11.11		13.05.13		18.2	103.49	0.09		103.05	103.94		4.90	5.33	1.39	BBB-/Ba2/	Финансы
BoM-15 03	750 \$	6.70	11.03.12		11.03.15		40.1	101.37	0.06		100.88	101.86		6.22	6.44	2.94	BBB-/Ba2/	Финансы
BoM-15 11	300 \$	5.97	25.11.11		25.11.15		48.7	95.07	0.08		93.81	96.32		7.38	5.52	3.43	BBB-/Ba3/	Финансы
BoM-17	400 \$	6.81	10.11.11	10.05.12 C	10.05.17	6.1	66.1	95.00	(0.50)		94.00	96.00	17.24	7.93	4.61	0.46	BBB-/Ba3/	Финансы
BusinessAI-12	558 R	8.88	25.01.12		25.04.12		5.6											Финансы
CreditEurB-13	300 \$	7.75	20.11.11	20.05.12	20.05.13	6.4	18.4											Финансы
EBRD-12	2,000 R	6.00	14.02.12		14.02.12		3.3	99.74	(0.02)		99.63	99.86		6.70	5.65	0.26	BB-/Ba3/	Финансы
EurDevBank-14	500 \$	7.38	29.03.12		29.09.14		34.8											Финансы
Eurochem-12	300 \$	7.88	21.03.12		21.03.12		4.5	101.75	0.13		101.25	102.25		3.08	7.55	0.37	BB/BB	Хим. пром.
Ewaz-13	1,300 \$	8.88	24.04.12		24.04.13		17.6	105.06	0.12		104.52	105.59		5.22	8.32	1.38	BB/B2/B+	МГД
Ewaz-15	750 \$	8.25	10.11.11		10.11.15		48.2	104.34	0.18		103.79	104.88		6.98	5.07	3.27	BB-/B2/B+	МГД
Ewaz-18 6.75%	850 \$	6.75	27.04.12		27.04.18		77.7	93.66	0.50		93.02	94.29		8.02	7.11	5.10	BB-/B2/B+	МГД
Ewaz-18 9.5%	550 \$	9.50	24.04.12		24.04.18		77.6	107.14	0.41		106.50	107.78		8.05	8.74	4.83	BB/B2/B+	МГД
Gallery-13	175 \$	10.13	15.11.11	15.05.12 C	15.05.13	6.2	18.3											Медиа
Gazp-12 EUR	1,000 €	4.56	09.12.11		09.12.12		13.1	102.18	0.00		101.92	102.43		2.53	4.13	1.04	BBB/Baa1/BBB	Нефть и газ
Gazp-12 JPY	30,000 ¥	2.89	15.11.11		15.11.12		12.3											Нефть и газ
Gazp-13 4.505%	122 \$	4.51	18.01.12		22.07.13		20.5											Нефть и газ
Gazp-13 5.625%	646 \$	5.63	21.01.12		22.07.13		20.5	102.56	(0.02)		101.96	103.17		4.04	5.29	1.60	BB-/Baa1/BBB	Нефть и газ
Gazp-13 6.58%	800 £	6.58	30.04.12		31.10.13		23.8	104.67	(0.00)		104.21	105.12		4.13	6.21	1.83	BBB/Baa1/BBB	Нефть и газ
Gazp-13 7.343%	400 \$	7.34	11.04.12		11.04.13		17.2	105.83	(0.00)		105.30	106.37		3.13	6.82	1.36	BBB/Baa1/BBB	Нефть и газ
Gazp-13 7.51%	500 \$	7.51	31.01.12		31.07.13		20.8	107.52	(0.03)		107.03	108.01		3.01	6.62	1.62	BBB/Baa1/BBB	Нефть и газ
Gazp-13 9.625%	1,750 \$	9.63	01.03.12		01.03.13		15.8	108.67	0.10		108.14	109.20		2.86	8.57	1.24	BBB/Baa1/BB-	Нефть и газ
Gazp-14 02	780 €	5.03	25.02.12		25.02.14		27.7	103.82	0.03		103.36	104.28		3.27	4.60	2.10	BBB/Baa1/BBB	Нефть и газ
Gazp-14 03	500 \$	10.50	11.12.11		08.03.14		28.0	114.55	0.09		114.15	114.95		3.94	8.55	2.08	BBB/Baa1/BBB	Нефть и газ
Gazp-14 07	1,250 \$	8.13	31.01.12		31.07.14		32.8	111.12	0.18		110.71	111.53		3.79	6.92	2.44	BBB/Baa1/BBB	Нефть и газ
Gazp-14 10	700 €	5.36	31.10.12		31.10.14		35.8	105.25	0.02		104.77	105.74		3.47	5.05	2.75	BBB/Baa1/BBB	Нефть и газ
Gazp-15 02	850 €	8.13	04.02.12		04.02.15		39.0	111.96	(0.00)		111.43	112.48		4.10	6.73	2.74	BBB/Baa1/BBB	Нефть и газ
Gazp-15 06	1,000 €	5.88	20.05.12		01.06.15		42.8	106.01	0.06		105.47	106.55		4.00	5.52	3.13	BBB/Baa1/BB-	Нефть и газ
Gazp-15 11	1,000 \$	5.09	29.11.11		29.11.15		48.8	104.41	0.12		103.94	104.88		3.90	4.39	3.59	BBB/Baa1/BBB	Нефть и газ
Gazp-16	1,350 \$	6.21	22.11.11		22.11.16		60.6	107.41	0.13		106.91	107.91		4.54	5.01	4.23	BBB/Baa1/BBB	Нефть и газ
Gazp-17 03	500 €	5.14	22.03.12		22.03.17		64.5	103.60	0.07		103.08	104.11		4.36	4.74	4.52	BBB/Baa1/BBB	Нефть и газ
Gazp-17 11	500 €	5.44	07.03.12		02.11.17		71.9	104.81	0.10		104.24	105.38		4.58	5.14	4.99	BBB/Baa1/BBB	Нефть и газ
Gazp-18 EUR	1,200 €	6.61	13.02.12		13.02.18		75.3	108.05	0.12		107.48	108.62		5.15	5.91	4.96	BBB/Baa1/BBB	Нефть и газ
Gazp-18 USD	1,100 \$	8.15	11.04.12		11.04.18		77.2	117.18	0.35		116.65	117.71		4.98	6.83	5.10	BBB/Baa1/BBB	Нефть и газ
Gazp-19	2,250 \$	9.25	23.04.12	23.04.12	23.04.19	5.6	89.6	125.04	0.34		124.50	125.59		5.16	7.29	5.62	BBB/Baa1/BBB	Нефть и газ
Gazp-20	568 \$	7.20	01.02.12		01.02.20		98.9	110.21	(0.05)		109.63	110.80		3.61	6.28	2.79	A-/Baa1/BBB	Нефть и газ
Gazp-22	1,300 \$	6.51	07.03.12		07.03.22		124.1	106.44	0.23		105.89	106.98		5.67	5.96	7.49	BBB/Baa1/BBB	Нефть и газ
Gazp-34	1,200 \$	8.63	28.04.12	28.04.14	28.04.34	29.7	269.9	124.17	0.67		123.53	124.82		6.86			BBB/Baa1/BBB-	Нефть и газ
Gazp-37	1,250 \$	7.29	16.02.12		16.08.37		309.5	107.71	0.45		107.10	108.32		6.65	6.54	11.87	BBB/Baa1/BBB	Нефть и газ
Gazprombank-13	500 \$	7.93	20.12.11		28.06.13		19.7	106.18	(0.01)		105.80	106.57		3.92	7.28	1.51	/Baa3/BB	Финансы
Gazprombank-14	1,000 \$	6.25	15.12.11		15.12.14		37.3	103.11	0.08		102.61	103.60		5.14	5.63	2.75	/Baa3/BB+	Финансы
Gazprombank-15	1,000 \$	6.50	23.03.12		23.09.15		46.6	103.17	0.11		102.68	103.65		5.59	6.16	3.38	/Baa3/BB	Финансы
Gazprombank-16	120 \$	7.35	08.05.12		08.05.16		54.1										/Baa3/BB+	Финансы
GPBM-46	51 €		25.11.11		25.12.46		421.9										/Ba2/BBB	Финансы
HCFB-14	500 \$	7.00	18.03.12		18.03.14		28.4	99.37	0.14		98.66	100.08		7.27	6.87	2.13	BB-/Ba3/отзван	Финансы
IIB-13	200 \$	11.00	19.02.12		19.02.13		15.5										B/B1/отзван	Финансы
Koks-16	350 \$	7.75	23.12.11		23.06.16		55.6	91.95	0.17		91.22	92.68		9.94	7.84	3.65	/B3/B-	МГД
KZOSRU-11	200 \$	10.00	19.03.12		19.03.15		40.4										C/отзван	Хим. пром.
LenSpetsSMU-15	150 \$	9.75	09.11.11		09.11.15		48.1										/B	Строительство
Lukoil-14	900 \$	6.38	05.05.12		05.11.14		36.0	106.65	0.35		106.28	107.02		5.10	5.91	2.63	BBB-/Baa2/BBB-	Нефть и газ
Lukoil-17	500 \$	6.36	07.12.11		07.06.17		67.1	106.78	0.12		106.32	107.23		4.94	5.46	4.60	BBB-/Baa2/BBB-	Нефть и газ
Lukoil-19	600 \$	7.25	05.05.12		05.11.19		96.0	109.33	0.01		108.85	109.81		6.32	6.56	5.87	BBB-/Baa2/BBB-	Нефть и газ
Lukoil-20	1,000 \$	6.13	09.11.11		09.11.20		108.2	101.55	0.19		101.11	1						

Рынок еврооблигаций

Выпуск	Объем, млн	Купон, %	Дата			Месяцев до		Цена	Изм.	Торговый объем, шт	Котировки		Доходность, %			Дюр, лет	Рейтинг F/M/S	Сектор
			купона	оферты	погаш	офрт	погаш				покупка	продажа	офрт	погаш	текуц			
ЕВРООБЛИГАЦИИ																		
PromSvyazB-16	200 \$	11.25	08.01.12		08.07.16		56.1	105.71	0.49		104.92	106.51		9.68	9.96	3.50	V+/Ba3/отзван	Финансы
PromSvyazB-18	100 \$	12.50	31.01.12	31.01.13 C	31.01.18	14.9	74.9	105.75	0.00		105.50	106.00	7.45	11.16	11.06	1.12	V+/Ba3/B	Финансы
Raspadskaya-12	300 \$	7.50	22.11.11		22.05.12		6.5	101.01	0.23		100.53	101.49		5.52	6.38	0.52	V+/B1/	МГД
RBCIRU-15	140 \$	7.00	06.05.12		06.05.15		42.0										//отзван	Медиа
RBCIRU-18	140 \$	6.00	06.05.12		06.05.18		78.0										//отзван	Медиа
Red Arrow-12	12,570 R	8.38	30.12.11		30.06.12		7.8										BBB-/Baa2/BBB+	Транспорт
Renaissance-16	325 \$	11.00	21.04.12	22.04.14	21.04.16		53.5	81.51	0.02		80.02	83.01	20.93	17.06	13.26	1.98	V/B3/B	Финансы
RenCap-13	250 \$	13.00	01.04.12		01.04.13		16.8										V-/B3/B	Финансы
Rosbank-12	130 \$	10.14	01.01.12		01.07.12		7.8										BBB+/Baa2/BB+	Финансы
RSHB 13	30,000 R	7.50	25.03.12		25.03.13		16.6	99.27	(0.25)		99.12	99.43		8.02	7.38	1.29	BBB/Baa1/	Финансы
RSHB 14 06	1,000 \$	9.00	11.12.11		11.06.14		31.2	110.68	0.13		110.15	111.21		4.58	7.45	2.27	BBB/Baa1/	Финансы
RSHB-12	750 F	6.26	30.04.12		30.04.12		5.8	100.83			100.33	101.34		4.36	5.95	0.47	BBB/Baa1/	Финансы
RSHB-13	700 \$	7.18	16.11.11		16.05.13		18.3	105.10	0.15		104.67	105.53		3.70	5.51	1.41	BBB/Baa1/	Финансы
RSHB-14 01	750 \$	7.13	14.01.12		14.01.14		26.3	105.66	(0.00)		105.15	106.17		4.37	6.42	1.99	BBB/Baa1/	Финансы
RSHB-16 03	20,000 R	8.70	17.03.12		17.03.16		52.4	99.19	(0.01)		98.95	99.44		8.91	8.54	3.53	BBB/Baa1/	Финансы
RSHB-17	1,250 \$	6.30	15.11.11		15.05.17		66.3	104.17	0.13		103.64	104.70		5.41	4.81	4.52	BBB/Baa1/	Финансы
RSHB-18	1,000 \$	7.75	29.11.11		29.05.18		78.8	110.76	0.14		110.23	111.29		5.75	6.25	5.05	BBB/Baa1/	Финансы
RSHB-21	800 \$	6.00	03.12.11	03.06.16 C	03.06.21	54.9	115.0	95.64	0.06		94.90	96.38	7.12	8.99	5.69	3.82	BBB-/Baa2/	Финансы
RusHydro-15	20,000 R	7.88	28.04.12		28.10.15		47.7	96.28	0.11		95.87	96.70		8.99	8.07	3.33	BB+/отзван/BB+	Электроэнерг.
Russia-15	2,000 \$	3.63	29.04.12		29.04.15		41.8	102.24	0.06		101.90	102.57		2.94	3.50	3.26	BBB/Baa1/BBB	Гос.
Russia-18 RUB	90,000 R	7.85	10.03.12		10.03.18		76.1	103.43	0.09		102.99	103.86		7.16	7.38	4.91	BBB/Baa1/BBB+	Гос.
Russia-18 USD	3,466 \$	11.00	24.01.12		24.07.18		80.6	140.73	0.44		140.13	141.32		4.01	7.46	5.03	BBB/Baa1/BBB	Гос.
Russia-20	3,500 \$	5.00	29.04.12		29.04.20		101.8	105.84	0.40		105.45	106.23		4.17	4.67	6.92	BBB/Baa1/BBB	Гос.
Russia-28	2,500 \$	12.75	24.12.11		24.06.28		199.7	173.83	(0.34)		173.35	174.32		5.78	6.86	8.87	BBB/Baa1/BBB	Гос.
Russia-30	17,717 \$	7.50	31.03.12		31.03.30		220.9	119.45	0.11		119.36	119.54		4.15	6.11	5.56	BBB/Baa1/BBB	Гос.
RusStandB-15	200 \$	7.73	16.12.11		16.12.15		49.3	89.09	0.07		88.16	90.02		11.08	7.99	3.27	B+/Ba2/B+	Финансы
RusStandB-16	200 \$	9.75	01.12.11 C		01.12.16	0.8	60.9										V+/Ba3/B+	Финансы
RZD-17	1,500 \$	5.74	03.04.12		03.04.17		64.9	105.32	0.14		104.91	105.72		4.61	5.35	4.62	BBB/Baa1/BBB	Транспорт
RZD-31 GBP	650 £	7.49	25.03.12		25.03.31		232.7	99.60	0.26		98.97	100.22		7.52	7.35	10.05	BBB/Baa1/BBB	Транспорт
Sberbank-11	750 \$	5.93	14.11.11		14.11.11		0.3	100.10	(0.02)		100.00	100.21		0.97	4.61	0.03	BBB/A3/	Финансы
Sberbank-13 05	500 \$	6.48	15.11.11		15.05.13		18.3	104.80	0.02		104.53	105.06		3.22	4.91	1.42	BBB/A3/	Финансы
Sberbank-13 07	500 \$	6.47	02.01.12		02.07.13		19.9	105.11	0.11		104.75	105.47		3.26	5.82	1.55	BBB/A3/	Финансы
Sberbank-14	400 F	3.50	12.11.11		12.11.14		36.2	99.08	0.10		98.31	99.85		3.82	2.56	2.72	BBB/A3/	Финансы
Sberbank-15	1,500 \$	5.50	07.01.12		07.07.15		44.0	103.83	0.23		103.34	104.32		4.35	5.04	3.26	BBB/A3/	Финансы
Sberbank-17	1,250 \$	5.40	24.03.12		24.03.17		64.6	102.09	0.18		101.61	102.58		4.95	5.18	4.61	BBB/A3/	Финансы
Sberbank-21	1,000 \$	5.72	16.12.11		16.06.21		115.4	98.14	0.29		97.74	98.55		5.97	5.42	7.13	BBB/A3/	Финансы
Severstal-13	1,250 \$	9.75	29.01.12		29.07.13		20.7	107.11	0.03		106.61	107.61		5.36	8.68	1.56	V+/Ba2/BB	МГД
Severstal-14	375 \$	9.25	19.04.12		19.04.14		29.4	107.93	0.07		107.32	108.54		5.72	8.43	2.19	V+/B2/B+	МГД
Severstal-16	500 \$	6.25	26.01.12		26.07.16		56.7										BB-/Baa2/BB	МГД
Severstal-17	1,000 \$	6.70	25.04.12		25.10.17		71.7	97.08	0.05		96.45	97.71		7.30	6.81	4.82	BB-/Baa3/BB-	МГД
SINEK-15	250 \$	7.70	13.01.12	03.08.12	03.08.15	8.9	44.9	104.02	0.08		102.83	105.20	2.19	6.36	7.02	0.72	BBB-/Ba1/BB+	Нефть и газ
SlavInBank-11	23 \$	9.88	21.12.11		21.12.11		1.5										V-/B1/D	Финансы
SovKomFlot-17	800 \$	5.38	27.04.12		27.10.17		71.7	91.61	0.59		90.85	92.38		7.12	5.89	4.97	BBB-/Baa3/BBB-	Транспорт
SPB Bank-17	100 \$	10.50	25.01.12	25.07.12 C	25.07.17	8.6	68.6	94.63			93.32	95.93	18.58	11.79	10.50	0.64	отзван/Ba3/	Финансы
TatfondB-12	225 \$	12.00	02.02.12		02.02.12		2.9										/B2/	Финансы
TCB-17	100 \$	10.51	18.03.12	18.09.12 C	18.07.17	10.4	68.4	91.50			89.00	94.00	22.50		11.03	0.69	/B2/	Финансы
TKS B-14	175 \$	11.50	21.04.12		21.04.14		29.5										V/B2/	Финансы
TMK-18	500 \$	7.75	27.01.12		27.01.18		74.8	93.16	(0.31)		92.08	94.24		9.20	7.94	4.69	/B1/B+	МГД
TNK BP-12	500 \$	6.13	20.03.12		20.03.12		4.4	101.51	0.01		101.25	101.77		1.99	5.90	0.37	BBB-/Baa2/BBB-	Нефть и газ
TNK BP-13	600 \$	7.50	13.03.12		13.03.13		16.2	105.64	0.03		105.14	106.13		3.19	6.92	1.29	BBB-/Baa2/BB+	Нефть и газ
TNK BP-15	500 \$	6.25	02.02.12		02.02.15		38.9	106.08	0.18		105.55	106.61		4.21	5.64	2.89	BBB-/Baa2/BBB-	Нефть и газ
TNK BP-16	1,000 \$	7.50	18.01.12		18.07.16		56.4	111.35	0.49		110.80	111.90		4.77	6.42	3.92	BBB-/Baa2/BBB-	Нефть и газ
TNK BP-17	800 \$	6.63	20.03.12		20.03.17		64.5	108.04	0.29		107.45	108.62		4.90	5.99	4.50	BBB-/Baa2/BBB-	Нефть и газ
TNK BP-18	1,100 \$	7.88	13.03.12		13.03.18		76.2	114.70	0.13		114.15	115.25		5.13	6.69	5.04	BBB-/Baa2/BB+	Нефть и газ
TNK BP-20	500 \$	7.25	02.02.12		02.02.20		99.0	110.46	0.38		109.84	111.07		5.64	6.31	6.18	BBB-/Baa2/BBB-	Нефть и газ
Transneft-12 EUR	700 €	5.38	27.12.11		27.06.12		7.7	101.45	0.13		101.15	101.74		3.08	5.01	0.62	/Baa1/BBB	Нефть и газ
Transneft-12 USD	500 \$	6.10	27.12.11		27.06.12		7.7	102.29	0.02		102.00	102.58		2.45	5.62	0.63	/Baa1/BBB+	Нефть и газ
Transneft-13	600 \$	7.70	07.02.12		07.08.13		21.0	107.97	(0.01)		107.48	108.46		2.99	6.86	1.63	/Baa1/BBB	Нефть и газ
Transneft-14	1,300 \$	5.67	05.03.12		05.03.14		27.9	104.85	0.01		104.37	105.32		3.47	5.27	2.17	/Baa1/BBB	Нефть и газ
Transneft-18	1,050 \$	8.70	07.02.12		07.08.18		81.1	122.68	0.35		122.07	123.29		4.73	6.82	5.20	/Baa1/BBB	Нефть и газ
TRUST-12	20 \$	11.50	06.03.12		06.09.12		10.0										отзван/отзван/отзван	Финансы
URSA-11 EUR	300 €	8.30	16.11.11		16.11.11		0.3										BB-/Baa2/B+	Финансы
URSA-11 USD	130 \$	12.00	30.12.11		30.12.11		1.8										BB-/Baa2/B+	Финансы
UTK-13	3,500 R	9.00																

Департамент по операциям с долговыми инструментами

Исполнительный директор, руководитель департамента

Борис Гинзбург, ginzburgbi@uralsib.ru

Управление продаж и торговли

Руководитель управления

Сергей Шемардов, she_sa@uralsib.ru

Управление продаж

Елена Довгань, dov_en@uralsib.ru
Анна Карпова, karpovaam@uralsib.ru
Екатерина Кочемазова, kochemazovaea@uralsib.ru
Дмитрий Попов, popovdv@uralsib.ru
Алексей Соколов, sokolovav@uralsib.ru
Дэниэл Фельцман, feltsmand@uralsib.ru

Управление торговли

Вячеслав Чалов, chalovvg@uralsib.ru
Наталья Храброва, khrabrovann@uralsib.ru
Александр Глебов, glebovav@uralsib.ru
Александр Доткин, dotkinas@uralsib.ru

Управление по рынкам долгового капитала

Корпоративные выпуски

Артемий Самойлов, samojlova@uralsib.ru
Виктор Орехов, ore_vv@uralsib.ru
Алексей Чекушин, chekushinay@uralsib.ru

Региональные выпуски

Кирилл Иванов, ivanovkv@uralsib.ru
Александр Маргеев, margeevas@uralsib.ru

Сопровождение проектов

Гюзель Тимошкина, tim_gg@uralsib.ru
Галина Гудыма, gud_gi@uralsib.ru
Наталья Грищенко, grischenkovane@uralsib.ru
Ольга Степаненко, stepanenkaa@uralsib.ru

Аналитическое управление

Руководитель управления

Константин Чернышев, che_kb@uralsib.ru

Дирекция анализа долговых инструментов

Руководитель Дмитрий Дудкин, dudkindi@uralsib.ru

Заместитель руководителя управления

Вячеслав Смольянинов, smolyaninovv@uralsib.ru

Долговые обязательства

Дмитрий Дудкин, dudkindi@uralsib.ru
Надежда Мырсыкова, myrsikovann@uralsib.ru
Ольга Стерина, sterinaoa@uralsib.ru
Юрий Голбан, golbanyv@uralsib.ru
Антон Табах, tabakhav@uralsib.ru
Андрей Кулаков, kulakovan@uralsib.ru
Татьяна Днепровская, dneprovskata@uralsib.ru

Нефть и газ

Алексей Кокин, kokinav@uralsib.ru
Юлия Новиченкова, novichenkova@uralsib.ru
Станислав Кондратьев, kondratievsv@uralsib.ru

Стратегия

Вячеслав Смольянинов, smolyaninovv@uralsib.ru
Леонид Слипченко, slipchenkola@uralsib.ru

Электроэнергетика

Матвей Тайц, tai_ma@uralsib.ru
Иван Рубинов, rubinoviv@uralsib.ru

Экономика

Алексей Девятков, devyatovae@uralsib.ru
Наталья Майорова, mai_ng@uralsib.ru
Ольга Стерина, sterinaoa@uralsib.ru

Металлургия/Горнодобывающая промышленность

Дмитрий Смолин, smolindv@uralsib.ru
Валентина Богомолова, bogomolovava@uralsib.ru

Банки

Леонид Слипченко, slipchenkola@uralsib.ru
Наталья Майорова, mai_ng@uralsib.ru
Наталья Березина, berezinana@uralsib.ru

Телекоммуникации/Медиа/ИТ

Константин Чернышев, che_kb@uralsib.ru
Константин Белов, belovka@uralsib.ru
Николай Дьячков, dyachkovna@uralsib.ru

Анализ рыночных данных

Вячеслав Смольянинов, smolyaninovv@uralsib.ru
Василий Дегтярев, degtyarevwm@uralsib.ru
Дмитрий Пуш, pushds@uralsib.ru
Максим Недовесов, nedovesovmv@uralsib.ru

Минеральные удобрения/

Машиностроение/Транспорт

Денис Ворчик, vorchikdb@uralsib.ru
Артем Егоренков, egorenkovag@uralsib.ru

Потребительский сектор/Недвижимость

Тигран Оганесян, hovhannisyann@uralsib.ru
Александр Шелестович, shelestovich@uralsib.ru

Редакторская группа

Английский язык

Джон Уолш, walshj@uralsib.ru,
Тимоти Халл, hallt@uralsib.ru
Пол Де Витт, dewittpd@uralsib.ru
Хиссам Латиф, latifh@uralsib.ru

Русский язык

Андрей Пятигорский, pya_ae@uralsib.ru
Евгений Гринкрюг, grinkruges@uralsib.ru
Ольга Симкина, sim_oa@uralsib.ru
Анна Разинцева, razintsevaav@uralsib.ru
Степан Чургов, chugrovss@uralsib.ru
Алексей Смородин, smorodinay@uralsib.ru

Дизайн

Ангелина Шабаринова, shabarinovav@uralsib.ru

Настоящий бюллетень предназначен исключительно для информационных целей. Ни при каких обстоятельствах он не должен использоваться или рассматриваться как оферта или предложение делать оферты. Несмотря на то что данный материал был подготовлен с максимальной тщательностью, УРАЛСИБ не дает никаких прямых или косвенных заверений или гарантий в отношении достоверности и полноты включенной в бюллетень информации. Ни УРАЛСИБ, ни агенты компании или аффилированные лица не несут никакой ответственности за любые прямые или косвенные убытки от использования настоящего бюллетеня или содержащейся в нем информации. Все права на бюллетень принадлежат ООО «УРАЛСИБ Кэпитал», и содержащаяся в нем информация не может воспроизводиться или распространяться без предварительного письменного разрешения. © УРАЛСИБ Кэпитал 2011