

Рублевые выпуски

УТМ, %	Изменение, б.п.			YTD
	знач.	за ден.	за мес.	
ОФЗ 46020	8.7	38	61	77
Газпром-11	7.2	(2)	9	(39)
Вымпелком-6/7	10.1	51	(27)	162

Сырьевые рынки

	Изменение, %			YTD
	знач.	за ден.	за мес.	
Золото, \$/унция	1,786.3	(0.5)	9.1	25.7
Urals, \$/барр.	114.9	0.2	9.9	24.6
S&P Металлы, инд.	1,607.1	0.2	1.6	(19.3)
S&P C/x прод., инд.	728.7	1.2	5.5	(11.8)

Денежный рынок

RUB млрд.	Изменение			YTD
	знач.	за ден.	за мес.	
REPO in CBR	380.9	197.1	309.4	9,504,615
Corr Accounts	556.0	12.9	8.0	(438.7)
Deposits in CBR	152.7	37.3	(48.6)	(480.5)

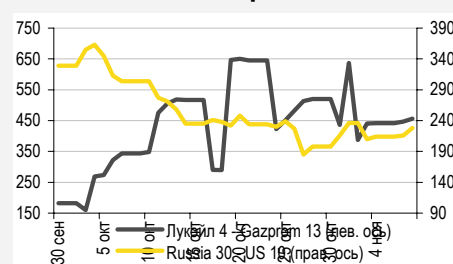
	Изменение, б.п.			YTD
	знач.	за ден.	за мес.	
NDF 1Y, %	6.42	(6)	3	151
MOSPrime O/N, %	5.15	(7)	72	340

USD RUB	Изменение, %			YTD
	знач.	за ден.	за мес.	
	30.32	(0.7)	(6.3)	(0.7)

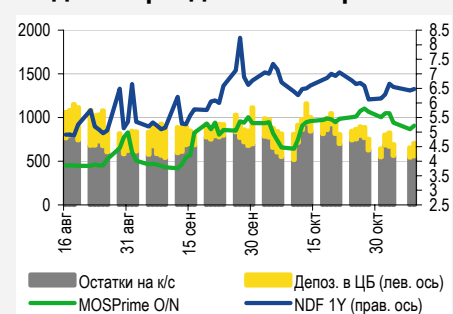
Индексы

б.п.	Изменение, б.п.			YTD
	знач.	за ден.	за мес.	
Russia 30 - UST 10	228.0	12	(76)	75
EMBI + Spread	385.9	(10.4)	(64.2)	97.4

Индикативные спреды



Индикаторы денежного рынка



Источники: РТС, ММВБ, Bloomberg, оценки УРАЛСИБа

СТРАТЕГИЯ

ВНЕШНИЙ РЫНОК

Вслед за Грецией политический кризис обострился и в Италии – премьер-министр Сильвио Берлускони заявил о готовности уйти в отставку, что вызвало рост основных биржевых индексов. В евробондах день вновь получился нейтральным, точечные покупки прошли в бумагах ЛУКОЙЛа, Газпрома и некоторых выпусках второго банковского эшелона. *стр. 2*

ВНУТРЕННИЙ РЫНОК

Минфин немного удлинил дюрацию: вместо шестилетних ОФЗ 26206 сегодня инвесторам предложат семилетние ОФЗ 26204. Последние более ликвидны. Размещение пройдет без премии ко вторичному рынку, но спрос будет поддержан за счет погашения ОФЗ 25063. Премия по ставке купона трехлетних облигаций ИНГ Банка к ставке MosPrime по трехмесячным кредитам составила 145 б.п. Таким образом, ставка купона нового выпуска облигаций ИНГ Банка окажется на уровне 8,24%. *стр. 3*

ДЕНЕЖНЫЙ РЫНОК

Банки должны вернуть 201 млрд руб. Минфину, однако этот отток будет частично компенсирован средствами, размещенными министерством вчера. Ликвидность растет, а ставки МБК снижаются. Сегодня мы не ожидаем значительного снижения уровня ликвидности, поэтому ставки МБК могут упасть еще немного. *стр. 5*

НОВОСТИ ЭМИТЕНТОВ

АЛЬФА-БАНК (BB-/BA1/BB+)

Кривая евробондов банка выглядит весьма привлекательно после ценового восстановления в бумагах инвестиционного уровня. Следует особо отметить ALFARU'15 как выпуск, в умеренной степени подверженный рыночному риску, но предлагающий хорошую премию к корпоративным бондам с более низкими рейтингами, например к EVRAZ'15. *стр. 7*

РОСБАНК (BB+/BAА2/BBB+)

Банк предлагает рынку два новых выпуска биржевых облигаций суммарным объемом 15 млрд руб. Ориентиры по доходности к оферте через 1,5 года составляют 8,65–9,15% и предлагают премию к кривой ОФЗ порядка 190–240 б.п. Учитывая недостатки в финансовом профиле Росбанка, мы считаем предложение интересным только в верхней половине объявленного ориентира. *стр. 8*

ГАЗПРОМ НЕФТЬ (BBB-/BAА3)

Вчера Газпром нефть представила в целом хорошие результаты за 3 кв. и 9 месяцев 2011 г. Отношение Долг/ЕБИТДА опустилось по итогам 9 месяцев до 0,8 по сравнению с 0,9 в 1 п/г 2011 г. На наш взгляд, находящиеся в обращении семь выпусков облигаций Газпром нефти оценены вполне справедливо. *стр. 9*

РЕСПУБЛИКА САХА (ЯКУТИЯ) (BB-/BB+)

S&P повысило рейтинг Республики Саха (Якутия) до уровня «BB» с позитивным прогнозом. Обращающиеся облигации республики достаточно ликвидны и привлекательны для инвесторов, особенно на всплеске доходностей нынешней осенью. *стр. 11*

ВКРАТЦЕ

По словам главы VimpelCom Ltd. Джо Лундера, компания в ближайшее время планирует привлечь синдицированный кредит объемом 500 млн долл. для рефинансирования части долга. *Bloomberg.*

RUSSIAN INFORMER

Новости и комментарии, относящиеся к рынку акций, см. в нашем ежедневном издании **Russian Informer.**

СТРАТЕГИЯ

Внешний рынок

Обострение политического кризиса в Италии – Берлускони готов уйти в отставку. Вслед за греческим премьер-министром Георгиосом Папандреу о готовности уйти в отставку заявил и премьер-министр Италии Сильвио Берлускони. Решимость итальянского премьера объясняется тем, что накануне правящая коалиция при голосовании в парламенте по исполнению бюджета не смогла набрать большинства голосов, хотя законодатели и одобрили отчет, тем самым поддержав правительство. Одним из условий отставки премьер-министра является принятие парламентом мер бюджетной экономии, на которых настаивает ЕС. Тем временем спреда итальянских бондов продолжили расширяться, обновив исторические максимумы и подлив масла в огонь политического кризиса в стране. На наш взгляд, сформировать в Италии правительство, которое будет в состоянии решить проблему столь гигантского госдолга – задача не из легких. Мы полагаем, что острая политическая ситуация разрешится не скоро и инвесторам еще предстоит пережить много неприятных моментов, а значит периодических всплесков доходностей госбумаг Италии избежать не удастся. Однако решение Сильвио Берлускони уйти в отставку вызвало положительную реакцию на рынках, а единая европейская валюта уверенно закрепилась выше отметки 1,38 долл./евро. Теперь основное внимание инвесторов, скорее всего, сместится на Италию, поскольку Греция, очевидно, получит помощь. Сегодня продолжатся переговоры о составе нового правительства Греции, на пост премьер-министра претендует бывший глава ЦБ Лукас Пападемос. Таким образом, в отсутствие важной макростатистики рынки сконцентрируются на политических событиях в Европе, что будет задавать вектор движения индексов.

Точечные покупки в евробондах продолжились. Активность торгов во вторник вновь была невысокой, как следствие, цены изменились незначительно. Пятилетний CDS-спред России сузился всего на несколько базисных пунктов и по итогам дня составил 211 б.п. Спред суверенного выпуска Russia'30 к 10 UST потерял 7 б.п. и сократился до 203 б.п.: на фоне позитивного настроения игроков на американских фондовых площадках доходности десятилетних казначейских облигаций выросли до 2,08%. В суверенном сегменте рынка российских евробондов цены в среднем повысились на 15 б.п., а бенчмарк Russia'30 подорожал на 18 б.п., таким образом, цена выпуска выросла до 119,6% от номинала (YTM 4,12%). Основная часть корпоративных выпусков закрылась в плюсе, однако в большинстве случаев рост был небольшим. В первом эшелоне точечные покупки совершались в выпусках RSHB'18 и GAZPRU'20, которые подорожали почти на полпроцентных пункта, неплохо выглядели и GAZPRU'15 и GAZPRU'18. Из банковских бумаг инвестиционного уровня заметный рост продемонстрировал выпуск VTB NW'15 (+80 б.п.). Мы рекомендовали эту бумагу несколько недель назад в обзоре с нашими банковскими рекомендациями, так как на тот момент спред к выпуску VTB'15 хотя и начал сужаться, но все еще оставался в среднем на 50 б.п. шире, чем до начала августа. Сейчас потенциал сужения спреда еще не исчерпан и составляет порядка 30 б.п., поэтому наша рекомендация покупать выпуск VTB NW'15 остается в силе. Среди бумаг второго эшелона продолжились покупки в выпусках Алросы, вчера спросом пользовался выпуск ALRSRU'14 (+47 б.п.), неплохо смотрелись некоторые выпуски ЛУКОЙЛа, а именно LUKOIL'17, LUKOIL'19 и LUKOIL'22. В длинных выпусках Вымпелкома, после нескольких дней заметного роста, произошла фиксация прибыли, зато MOBTEL'20 прибавил почти 1 п.п. Из банковских бумаг второго эшелона отметим субординированный выпуск RUSB'15 (YTM 10,9%), подорожавший почти на 1,6 п.п. Выпуск RUSB'15 мы считаем интересной спекулятивной идеей и по-прежнему рекомендуем его к покупке, а кредитный профиль эмитента мы оцениваем как весьма устойчивый. Сегодня утром рынки Азии демонстрируют рост после публикации данных о замедлении инфляции в Китае, фьючерсы на американские индексы находятся в небольшом минусе. По нашему мнению, у российского рынка есть шансы начать день в небольшом плюсе.

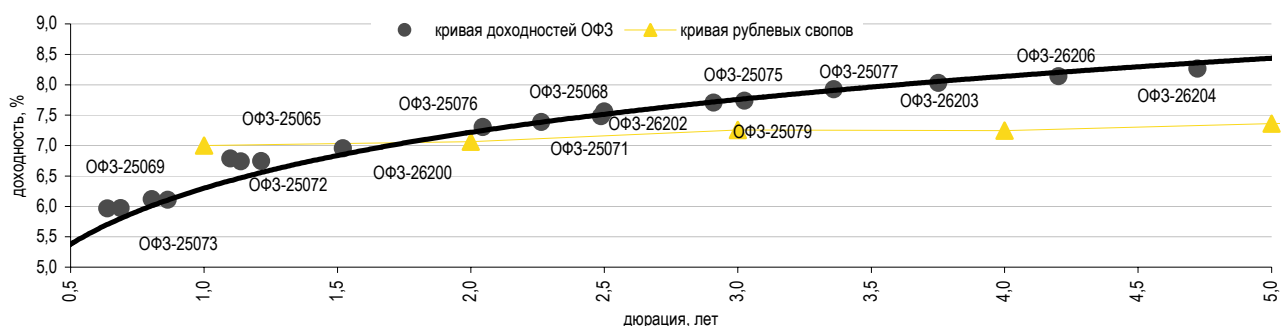
Ольга Стерина, sterinaoa@uralsib.ru

Внутренний рынок

Минфин: замена на более длинный и ликвидный выпуск. Сегодня состоится традиционный аукцион по доразмещению ОФЗ Минфином. Согласно изначальному плану, финансовое ведомство должно было доразмещать шестилетние ОФЗ 26206 объемом 10 млрд руб., однако параметры аукциона несколько изменились. Вместо шестилетней дюрации Минфин решил немного «удлиниться», предложив сегодня инвесторам семилетний выпуск ОФЗ 26204 также на 10 млрд руб. Если неделю назад Минфин сокращал дюрацию на аукционе, то в этот раз ситуация обратная. На наш взгляд, решение Минфина, который ранее уже заявлял о том, что придерживается стратегии удлинения дюрации своего портфеля, обусловлено еще и тем, что спрос на ОФЗ сегодня должен быть поддержан запланированным также на сегодня погашением выпуска ОФЗ 25063 на 30 млрд руб. Вполне вероятно, что сегодня будет размещена большая часть предложения. К тому же семилетний выпуск ОФЗ 26204 является более ликвидным, чем шестилетний ОФЗ 26206, что выгоднее инвесторам. Объем ОФЗ 26204 в обращении составляет 137,7 млрд руб., тогда как ОФЗ 26206 – 78,5 млрд руб. Соответственно, бид-аск спред первого равен порядка 10 б.п., а второго – почти 25 б.п. Если посмотреть на график, представленный ниже, то видно, что выпуск ОФЗ 26204 сейчас лежит прямо на кривой. При этом спред к рублевым свопам сейчас составляет порядка 90 б.п., тогда как в начале августа текущего года он был в районе 50 б.п. Длинный конец кривой сейчас выглядит несколько перепроданным, но пока внешние риски достаточно высоки, а уровень свободной ликвидности низок, инвесторы будут избегать длинной дюрации. Вчера ближе к концу торговой сессии сделки по выпуску ОФЗ 26204 совершались с доходностью в диапазоне 8,15–8,20%, тогда как Минфин ориентируется на доходность, равную 8,05–8,15%, это значит, что сегодня премии от финансового ведомства ждать не приходится. Инвесторам, готовым взять на себя рыночный риск, мы рекомендуем принять участие в доразмещении выпуска ОФЗ 26204, являющегося одним из наиболее привлекательных и ликвидных среди длинных бумаг.

ОФЗ 26204 предлагают премию в размере 90 б.п. к рублевым свопам

Кривая доходностей ОФЗ и кривая рублевых свопов



Источник: ММВБ, Bloomberg

Премия по ставке купона облигаций ИНГ Банка составила 145 б.п. к ставке MosPrime по трехмесячным кредитам, однако выпуск интересным все же не назовешь. Вчера закрылась книга заявок на размещение трехлетних облигаций второй серии ИНГ Банка (Ваа1) объемом 5 млрд руб. Банк размещает флоатер, ставка купона привязана к трехмесячной ставке MosPrime плюс премия, которая по результатам букбилдинга сложилась на уровне 145 б.п., что соответствует приблизительно середине маркируемого диапазона, равного 125–175 б.п. Вчера ставка MosPrime по трехмесячным кредитам равнялась 6,79%. Таким образом, ставка первого купона составит 8,24%. На наш взгляд, выпуск нельзя назвать интересным для инвесторов. В начале августа трехмесячный MosPrime был почти на 250 б.п. ниже, и мы ожидаем, что уже к концу нынешнего года ставки денежного рынка могут вернуться к летним уровням: это произойдет за счет резкого роста госрасходов и сопряженного с этим повышения ликвидности. Для сравнения, позавчера закрылась книга заявок на облигации восьмой серии банка «Дельтакредит» (Ваа2). Выпуск имеет оферту через три года и ставку купона, равную 8,33%. При этом рейтинг у эмиссии А2. Тем инвесторам, которые заинтересованы в покупке бумаг с плавающим купоном, мы рекомендуем обратить внимание на выпуск ХКФ Банк БО-01, премия по которому составляет 290 б.п. Нам нравится кредитный профиль Банка ХКФ, который мы оцениваем как устойчивый, а оферта по выпуску в апреле 2012 г является дополнительным преимуществом для инвесторов.

Размещение заемщика номер один. Вчера была закрыта книга заявок на участие в размещении нового выпуска облигаций одного из самых надежных российских заемщиков. Газпром (Ваа1/BBB/BBB), через дочернюю компанию ООО «Газпром Капитал», успешно разместил трехлетние облигации объемом 15 млрд руб. с офертой через год под 7,5% годовых (ориентир доходности составлял 7,12–7,64%), что соответствует премии в размере 100–110 б.п. к кривой ОФЗ и к кривой Газпрома, рублевые выпуски которого находятся на справедливых уровнях. Спрос на бумаги, согласно заявлениям организаторов размещения, составил 20 млрд руб. Установившаяся доходность выглядит, на наш взгляд, очень привлекательной, учитывая квазисуверенный статус заемщика и короткий срок обращения выпуска. Бумага будет интересна прежде всего более консервативным инвесторам, не склонным принимать на себя существенные риски.

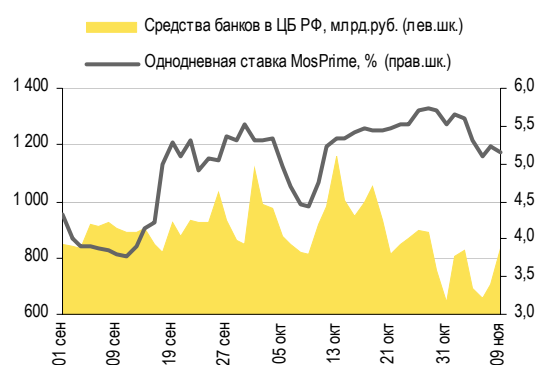
*Ольга Стерина, sterinaoa@uralsib.ru
Татьяна Днепровская, dneprovskata@uralsib.ru*

ДЕНЕЖНЫЙ РЫНОК

Ликвидность восстанавливается

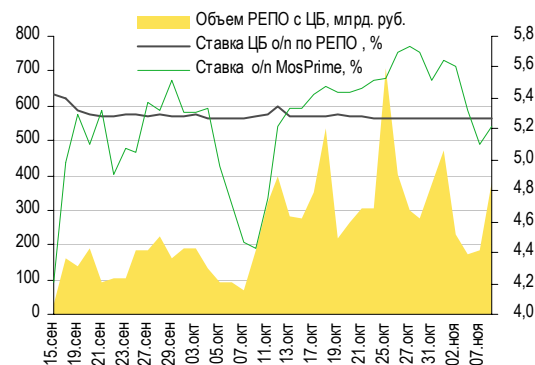
Сегодня банки возвращают средства Минфину. Вчера уровень ликвидности вырос: остатки на корсчетах кредитных организаций в Банке России увеличились на 141,9 млрд руб. до 697,9 млрд руб., хотя депозиты банков в ЦБ сократились на 13,8 млрд руб. до 138,9 млрд руб. Ставки МБК либо не изменилась, либо потеряли 1 базисный пункт. Индикативная ставка MosPrime по однодневным кредитам стала исключением и показала самое значительное снижение – на 7 б.п. до 5,15%. Однодневная ставка МБК упала ниже ставки РЕПО с ЦБ РФ, и тем не менее объем этих операций более чем удвоился по сравнению с результатами предыдущей сессии, составив 381 млрд руб. Вчера Министерство финансов предложило 205 млрд руб. для размещения на банковских депозитах, спрос со стороны банков достиг 180 млрд руб., и таким образом был ниже предложения, что может быть признаком восстановления ликвидности. Сегодня банки должны вернуть министерству 201,1 млрд руб. с депозитов, однако этот отток будет частично компенсирован средствами вчерашнего размещения, поэтому мы не ожидаем значительного падения уровня ликвидности. Таким образом, ставки МБК, вероятно, продолжат снижение.

Совокупные средства банков в ЦБ РФ, млрд руб., и однодневная ставка MosPrime, %



Источники: ЦБ РФ

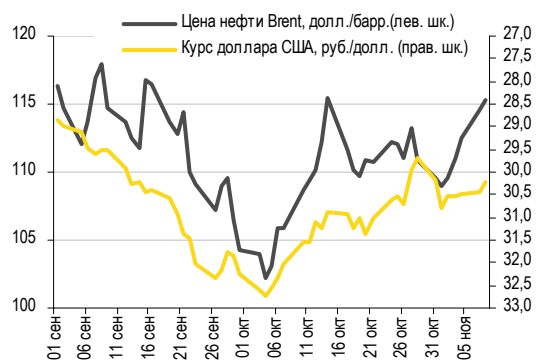
Объем операций РЕПО с ЦБ и однодневные ставки по РЕПО и на МБК



Источники: ЦБ РФ

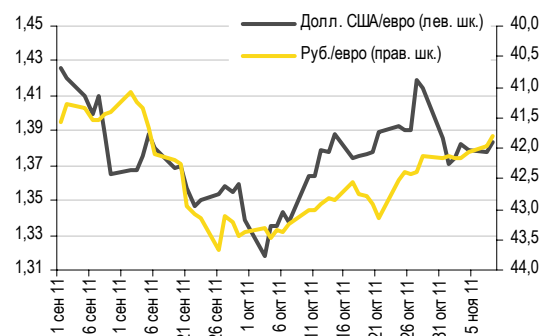
Рубль вновь растет. Рубль продолжает укрепляться по отношению к бивалютной корзине с начала месяца. Вчера она подешевела на 19 копеек до 35,43 руб. На ММВБ курс доллара упал на 20 копеек до 30,22 руб./долл., минимума с начала ноября. Росту рубля способствует ослабление доллара на валютных рынках (вчера индекс доллара снизился на 0,4%) и повышение цен на нефть: Brent прибавила 0,7%, а месячные фьючерсы на WTI поднялись на 1,3%. Вчера евро подорожал по отношению к доллару, прибавив 0,4%, однако уступил 17 копеек российской валюте, закрывшись на отметке 41,79 руб./евро. Сегодня курсы евро и доллара практически не изменились – евро торгуется у отметки 1,383 долл./евро. Цены на нефть также стоят на месте, однако находятся на довольно высоком уровне: WTI торгуется на максимуме с конца июля – 97 долл./барр., а Brent сейчас стоит 115,3 долл./барр. Японская иена вновь укрепляется – вчера она прибавила 0,5%, а сегодня поднялась еще на 0,2% до 77,6 иены/долл. Фондовые индексы ушли в положительную зону после того, как итальянский премьер министр Сильвио Берлускони объявил о своем согласии уйти в отставку. Укреплению российской валюты будут способствовать внешние факторы, и мы ожидаем, что сегодня рубль продолжит рост и достигнет отметки 30,15–30,20 руб./долл.

**Курс руб./долл.
и цена барреля нефти Brent, долл.**



Источники: Bloomberg, ММВБ

**Курс евро относительно доллара США
и рубля**



Источники: Bloomberg, ММВБ

Наталья Майорова, mayorovang@uralsib.ru

НОВОСТИ ЭМИТЕНТОВ

Альфа-Банк (BB-/Ba1/BB+)

Бонды банка – одни из самых привлекательных

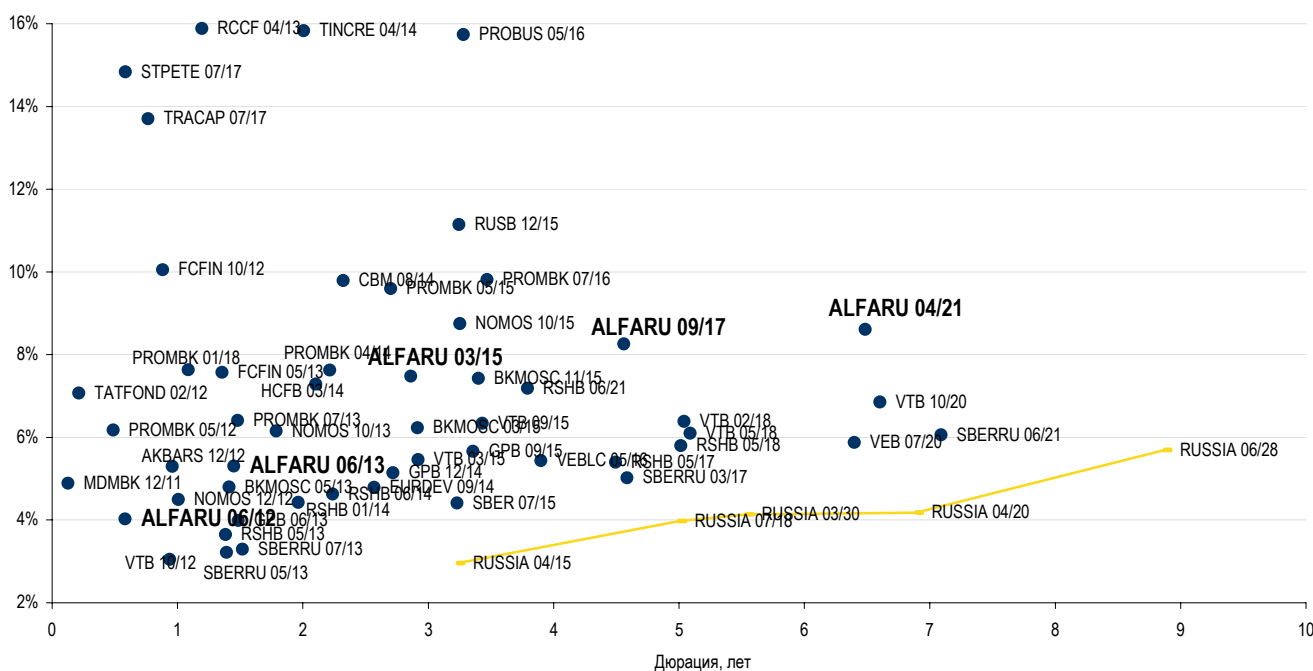
Картина рынка еврооблигаций. В последнее время восстановление цен довольно активно шло в первом эшелоне российских еврооблигаций, но пока недостаточно затронуло бумаги, не имеющие инвестиционного рейтинга. В этой группе мы хотели бы в первую очередь выделить кривую евробондов Альфа-Банка, выпуски которого заметно ликвиднее многих других и при этом продолжают торговаться с очень хорошей доходностью.

Выделяем ноту с погашением в 2015 г. На кривой банка нам хотелось бы в первую очередь обратить внимание инвесторов на выпуск ALFARU'15, который, с одной стороны, не очень подвержен рыночному риску, а с другой, все еще предлагает доходность 7,5%, превышающую уровень конца августа. Спред бумаги к долларовым свопам в настоящий момент равен 650 б.п., что приблизительно соответствует пику, достигнутому в мае 2010 г., тогда как в апреле 2011 г. этот показатель составлял 350 б.п. Даже если просто взглянуть на картину рынка (график внизу), становится очевидно, что у бондов Альфа-Банка очень мало конкурентов, поскольку, если не считать сильно перепроданных бумаг RCCF и ТКС, выше них по доходности торгуются только малоликвидные субординированные выпуски Промсвязьбанка, Номоса и Русского Стандарта, а также недавний дебютант рынка еврооблигаций – МКБ. Больше того, ALFARU'15 является хорошей альтернативой, например, выпуску EVRAZ'15 и предлагая премию к нему в размере порядка 50 б.п. по доходности при заметно более высоких кредитных рейтингах.

Кредитный профиль не вызывает опасений. Отчетность Альфа-Банка за 6 мес. 2011 г. (мы комментировали ее в сентябре, см. гиперссылку ниже), хотя и отличалась рядом негативных аспектов, в числе которых мы отмечали снижение ЧПМ и доли ликвидных активов, оставалась весьма убедительной, что позволяет рассматривать банк как одного из кандидатов на скорое вхождение в круг эмитентов с инвестиционным рейтингом. Состояние банковского сектора в целом также до сих пор оценивалось как вполне устойчивое, более того – во второй половине нынешнего года намечилось ускорение роста как розничных, так и корпоративных кредитных портфелей.

ALFARU'15 наш фаворит на кривой Альфа-Банка

Долларовые выпуски российских банков



Источники: Bloomberg

Предыдущие публикации по теме:

9 сентября 2011 г. Альфа-Банк – Снижение ЧПМ и ликвидности баланса. Финансовые результаты за 1 п/г 2011 г.
http://www.uralsibcap.ru/products/download/110909_FI_Alfa-Bank_1H11%20Results.pdf?docid=11439&lang=ru

Дмитрий Дудкин, CFA, dudkindi@uralsib.ru

Росбанк (BB+/Baa2/BBB+)

Предложение интересно в верхней половине ориентира по доходности

Новое предложение на 15 млрд руб. Банк предлагает рынку два новых выпуска биржевых облигаций серии БО-03 и БО-05 объемом 10 млрд руб. и 5 млрд руб. соответственно (первоначально Росбанк объявлял об одном выпуске на 10 млрд руб.). Сбор заявок продлится до вечера пятницы 11 ноября, размещение на ММВБ запланировано на 16 для БО-03 и 17 ноября для БО-05. По обоим выпускам предусмотрены оферты через 1,5 года, ориентир по купону находится в диапазоне 8,47–8,95%, что соответствует доходности 8,65–9,15%.

Третий по размеру активов частный банк России. 1 июля был завершён процесс консолидации российских банковских активов Societe Generale (A+/Aa3/A+), центром которой стал Росбанк (объединился с БСЖВ, также ему принадлежит 100% акций Русфинанс банка и ДельтаКредита). По нашим оценкам (на текущий момент доступна отчетность банка по МСФО лишь за 2010 г., которая не учитывает результаты присоединенных банков), активы Росбанка на конец 3 кв. 2011 г. составляли 813 млрд руб. (на основе данных по РСБУ), что позволяло ему занять седьмое место по размеру активов среди всех российских банков и третье (после Альфа-Банка и ЮникредитБанка) среди частных кредитных организаций. При этом в масштабах группы Societe Generale место Росбанка весьма скромное: его активы составляют лишь порядка 1,5% от совокупных активов группы, а чистая прибыль – около 0,5% от чистой прибыли группы за 9 мес. 2011 г.

Качество активов вызывает вопросы. В отчетности МСФО за 2010 г. Росбанк не раскрывал уровень «просрочки», однако норма резервирования была довольно высокой, как в абсолютном выражении, так и относительно других крупных универсальных банков, – 15,8%. На конец 3 кв. по стандартам РСБУ норма резервирования составляла, по нашим расчетам, 13,6%, а уровень «просрочки» – 8,0% (против 7,9% на начало года). Тем не менее о постепенном улучшении качества активов может свидетельствовать начавшийся в этом году роспуск резервов (по РСБУ), что должно поддержать показатели прибыльности банка (в 2010 г. ROAA и ROAE составляли всего 0,1% и 1,1% соответственно).

Зависимость от средств материнской структуры ощутима. Основываясь на отчетности дочерних банков, мы оцениваем долю средств Societe Generale в фондировании объединенного банка минимум в 10% (сюда входят как субординированные займы от группы, выданные Росбанку, так и средства, полученные ДельтаКредитом, деятельность которого зависит от них в значительной степени), что для масштабов Росбанка довольно существенно. При этом основным источником фондирования остаются средства клиентов, на которые приходится порядка 55% обязательств

Ключевые финансовые показатели Росбанка, млн руб.

	2009	2010	9 мес. 11 (РСБУ)
МСФО			
Чистые проц. доходы	24 591	23 086	32 165
Чистые комисс. доходы	4 822	4 484	4 529
Доход от операций с ц. б.	1 590	1 638	
Доход от опер. с металлами	(420)	(417)	
Доход от опер. с ин. валютой	483	552	
Суммарные операц. доходы	30 070	31 681	
Операционные расходы	(19 710)	(19 939)	
Резервы	(26 866)	(11 540)	5 641
Чистая прибыль	(14 369)	624	
Денежные средства и эквив.	100 926	35 597	
Средства в других банках	69 441	64 335	
Ценные бумаги	14 994	47 027	66 543
Кредиты и авансы клиентам	253 305	273 261	538 122
Основные средства	11 921	19 504	
Прочие активы	11 026	14 899	
Активы	641 513	454 623	813 342
Средства банков	36 708	27 478	177 398
Средства физлиц	119 588	123 398	140 908
Средства корпоративных клиентов	216 628	165 117	244 875
Долговые ценные бумаги	18 160	26 836	35 688
Прочие обязательства	21 588	6 623	
Субординированные займы	15 471	20 612	
Собственный капитал	33 370	84 559	117 876
Коэффициенты			
Чистая процентная маржа, %	6,2	5,6	
ROAA, %	(2,5)	0,1	
ROAE, %	(37,4)	1,1	
Норма резервир., %	14,9	15,8	13,6
Доходность капитала I уровня, %	7,9	21,3	14,5
Общая доходность капитала, %	13,7	28,6	
Кредиты/Депозиты	75,3	94,7	139,5
Расходы/Доходы, %	65,5	62,9	

Источники: отчетность компании, оценка УРАЛСИБа

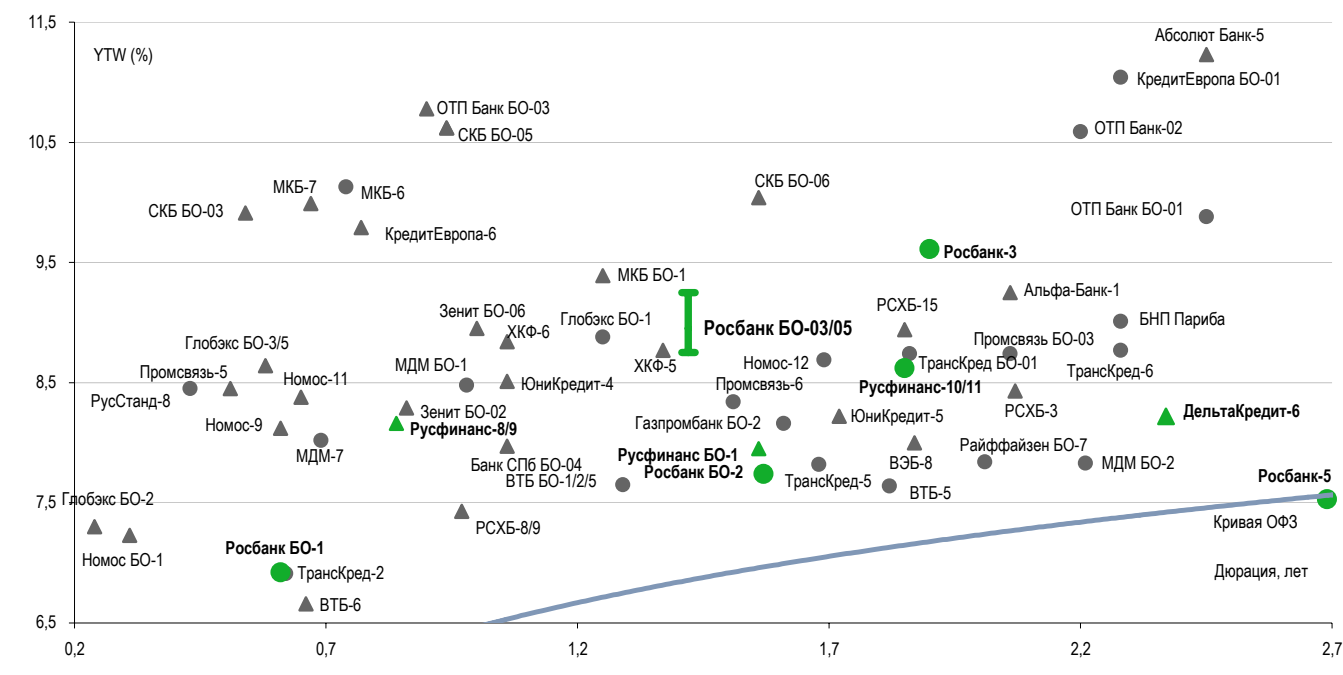
банка, тогда как на долговые инструменты – около 5%. Даже с учетом новых займов на 20 млрд руб. (включая размещенный на днях бонд ДельтаКредита) доля последних увеличится, по нашим оценкам, примерно до 8%.

Адекватная капитализация и умеренная подверженность рыночному риску. Достаточность капитала Росбанка находится на приемлемом уровне: если рассчитывать по про-форма отчетностей объединенных банков, то отношение Собственный капитал/Активы составляло на 1 октября 14,5%. При этом коэффициент Н1 у Росбанка на эту же дату составлял 12,34%, что примерно на 1 п.п. ниже, чем у других крупных российских банков (ВТБ, Юникредит). Зависимость показателей банка от колебаний финансовых рынков мы тоже оцениваем как весьма умеренную – доля ценных бумаг в активах, по нашим расчетам, может составлять около 9%. В то же время хотелось бы отметить исторически невысокую операционную эффективность Росбанка (отношение Расходы/Доходы в 2010 г. равнялось 63%), которая в связи с расходами на объединение и в последующий период перестройки бизнеса будет находиться под давлением.

Предложение интересно в верхней половине объявленного ориентира. Ориентиры по доходности для двух новых выпусков Росбанка предполагают премию к кривой ОФЗ в размере 190–240 б.п. При этом единственный из находящихся в обращении облигаций Росбанка, по которому в последнее время были зафиксированы хоть какие-то торговые обороты, выпуск серии БО-01 торгуется со спредом к ОФЗ порядка 100 б.п. Учитывая недостатки в финансовом профиле Росбанка, а также то обстоятельство, что все последние первичные размещения проходили с премией ко вторичному рынку (равной как минимум 50–100 б.п. – даже для крупных корпоративных эмитентов), мы считаем предложение интересным только в верхней половине объявленного ориентира.

Привлекательно в верхней половине ориентира

Рублевые облигации российских банков по состоянию на 8 ноября 2011 г.



Источники: ММВБ, оценка УРАЛСИБа

Надежда Мырсыкова, myrsikovanv@uralsib.ru

Газпром нефть (ВВВ-/ВааЗ)

Рост денежных потоков и рентабельности – отчетность за 3 кв. и 9 месяцев 2011 г. по US GAAP

Скромные результаты в сегменте нефтедобычи. Вчера Газпром нефть предоставила в целом хорошие результаты за 3 кв. и 9 месяцев 2011 г. Показатели сегмента нефтедобычи оказались ожидаемо ровными – суточная добыча осталась в 3 кв. 2011 г. на уровне предыдущего квартала – около 1,13 млн барр. н.э./сутки, однако за счет большего количества дней общий результат сегмента вырос на 2% за квартал до 93 млн барр. нефти. Результаты за 9 месяцев текущего года оказались скромнее: объем добычи практически не изменился относительно уровня годичной давности и составил около 274 млн барр. нефти, тогда как суточная добыча выросла на 7% год к году до 1,1 млн барр. н.э. Основное добывающее предприятие Ноябрьскнефтегаз в 3 кв. 2011 г. показало снижение добычи на 1% за квартал, что было компенсировано остальными активами, в том числе и зависимыми компаниями (Славнефть, Томскнефть и др.). Газпром нефть подтверждает планы, предусматривающие достижение к 2020 г. объема добычи нефти на уровне 100 млн т в год как за счет развития уже имеющихся у компании месторождений, так и путем приобретения новых.

Идей в облигациях пока не видно. На наш взгляд, находящиеся в обращении семь выпусков облигаций Газпром нефти оценены вполне справедливо: доходность длинных бумаг немного уступает доходности выпусков РусГидро, а короткие торгуются с небольшой премией к ФСК. Исключение составляет длинный Газпром нефть 10, спред которого к кривой ОФЗ – самый широкий среди бумаг эмитента и составляет 100 б.п. Однако потенциал столь длинной бумаги (дюрация около 4,8 года) в условиях нестабильного рынка представляется неочевидным, и рекомендовать его сейчас к покупке мы не будем.

Существенный рост денежных потоков при снижении долговой нагрузки

Ключевые финансовые и операционные показатели Газпром нефти по US GAAP за 3 кв. и 9 мес. 2011 г., млрд долл.

	3 кв.10	9 мес.10	2010	2 кв.11	3 кв.10	9 мес.10	3 кв.11/ 2 кв.11, %	3 кв.11/ 3 кв.10, %	9 мес.11/ 9 мес.10, %	9 мес.11/ 2010, %
Выручка	8,4	23,7	32,8	11,5	11,6	32,9	0,8	37,9	38,8	
ЕБИТДА	1,8	4,8	6,7	2,3	2,7	7,2	16,4	44,9	51,0	
Чистая прибыль	0,9	2,5	3,4	1,2	1,3	4,0	9,5	47,1	59,5	
Рентабельность ЕБИТДА, %	21,8	20,0	20,5	19,9	22,9	21,8				
Чистая рентабельность, %	10,8	10,6	10,5	10,6	11,5	12,2				
Операционный денежный поток	2,0	4,3	5,4	1,9	2,4	4,9	28,5	24,3	14,4	
Капитальные инвестиции	(1,0)	(2,4)	(3,3)	(0,7)	(1,1)	(2,6)	63,9	9,1	10,8	
Основные средства		15,3	15,9			17,6				14,7
Денежные средства		1,2	1,1			1,5				24,3
Долгосрочные займы		4,2	4,9			5,3				25,3
Краткосрочные займы		1,6	1,7			1,3				(15,9)
Собственный капитал		19,9	20,8			23,2				16,9
Активы		30,4	32,1			34,7				14,2
Фин. долг, в т.ч.:		5,8	6,6			6,6				14,1
краткосрочные займы		1,6	1,7			1,3				(15,9)
долгосрочные займы		4,2	4,9			5,3				25,3
Чистый долг		4,6	5,5			5,1				11,5
Краткосрочные займы / ФД		0,3	0,3			0,2				(26,3)
Фин. долг / ЕБИТДА		1,0	1,0			0,8				(20,2)
Чистый долг / ЕБИТДА		0,8	0,8			0,6				(22,0)
ЕБИТДА / Проценты к уплате	25,8	18,3	20,0	30,0	32,7	28,7				57,1
Собственный капитал / Активы		0,7	0,6			0,7				2,4

Источники: данные компании, оценка УРАЛСИБа

Юрий Голбан, golbanyv@uralsib.ru

Республика Саха (Якутия) (BB/-/BB+)

Standard and Poor's повысило рейтинг до «BB» с позитивным прогнозом

Бюджетные показатели остаются устойчивыми. Вчера агентство S&P повысило рейтинг региона до «BB» с позитивным прогнозом развития. Агентство отметило высокие показатели исполнения бюджета региона, относительно низкий уровень долга и продолжающуюся диверсификацию экономики. Отмечены также вклад в бюджетные поступления доходов от восстановления спроса на природные ресурсы, в частности на алмазы, и диверсификация налоговой базы региона после осуществления ряда проектов в нефтегазовом секторе.

Финансовое положение региона, скорее всего, продолжит улучшаться. Мы ожидаем дальнейшего роста налоговых доходов в 2011 г. и исполнения бюджета (до операций с долгом) с существенным профицитом, в основном за счет увеличения налоговых доходов по итогам 9 мес. 2011 г. на 32,7% год к году. Существенную долю долга региона составляют государственные гарантии и межбюджетные кредиты, в то время как прямой долг представлен четырьмя выпусками облигаций на сумму 8,5 млрд. руб., или 11% от прогнозируемых доходов (с учетом федеральных трансфертов) Якутии в 2011 г.

Рейтинг по версии Fitch по-прежнему на одну ступень выше. Обращающиеся облигации республики достаточно ликвидны и привлекательны для инвесторов, особенно на всплеске доходностей нынешней осенью. Якутия, скорее всего, будет выходить на рынок заимствований в 2012 г. Кроме того, возможен выход на рынок новых эмитентов, связанных с Республикой Саха (Якутия), в частности размещение инфраструктурных облигаций или займов города Якутска. После повышения рейтинга республики агентством S&P он остается на одну ступень ниже, чем у Fitch, но новые решения по рейтингам, вероятно, последуют уже в 2012 г.

Антон Табах, CFA, tabakhav@uralsib.ru

КАЛЕНДАРЬ ПРЕДСТОЯЩИХ СОБЫТИЙ

Долговой рынок

9 ноября	Размещение ДельтаКредит 08-ИП (5 млрд руб.). Оферта Ростелеком - Урал БО-01 (1 млрд руб.). Погашение ОФЗ-25063 (30 млрд руб.). Погашение Банк Зенит-03 (3 млрд руб.).
10 ноября	Размещение Газпром капитал-03 (15 млрд руб.). Размещение ИНГ Банк (Евразия)-02 (5 млрд руб.). Размещение Теле2-Санкт-Петербург-07 (6 млрд руб.). Оферта ТехноНИКОЛЬ-Финанс-02 (3 млрд руб.). Погашение АИЖК-2011 CLN (2,6 млрд руб.).
11 ноября	Размещение Русский стандарт-БО-01 (5 млрд руб.). Оферта Мечел БО-01 (5 млрд руб.).
14 ноября	Погашение Сбербанк-2011 (750 млн долл.).
15 ноября	Размещение НЛМК-БО-07 (10 млрд руб.). Размещение Зенит БО-03 (3 млрд руб.).
16 ноября	Погашение УРСА Банк-2011 (300 млн евро).
17 ноября	Погашение Ростелеком-02 (2 млрд руб.). Погашение Парнас-М-02 (1 млрд руб.).
18 ноября	Погашение АПРОСА-2011 (ЕСР) (200 млн долл.).
21 ноября	Оферта Внешпромбанк-01 (1,5 млрд руб.). Оферта Пеноплэкс Финанс-2 (2,5 млрд руб.).
22 ноября	Погашение Энергомаш-Финанс-01 (0,7 млрд руб.).
23 ноября	Погашение Аладушкин Финанс-02 (1 млрд руб.).
27 ноября	Погашение Ситроникс-2011 (CLN) (230 млн долл.).

Денежный рынок

9 ноября	Банки должны вернуть Минфину 201 млрд руб.
15 ноября	Уплата страховых взносов
16 ноября	Банки должны вернуть Минфину 50 млрд руб.
21 ноября	Уплата 1/3 НДС за 3 кв. 2011 г.
23 ноября	Банки должны вернуть Минфину 95 млрд руб.
25 ноября	Уплата НДС и акцизов
28 ноября	Уплата налога на прибыль
30 ноября	Банки должны вернуть Минфину 38 млрд руб.

КАЛЕНДАРЬ ОФЕРТ

Дата оферты	Выпуск	Объем выпуска, млн руб.	Цена оферты, %	Ставка предыдущег о купона, %	Новая ставка купона, %	Дата следующей оферты / погашения
10.11.11	ТехноНИКОЛЬ-Финанс-02	3 000	100	13,5	13,5	7 марта 2012
11.11.11	Мечел БО-01	5 000	100	12,5	8,0	9 ноября 2012
21.11.11	Внешпромбанк-01	1 500	100	9,0	-	-
	Пеноплэкс Финанс-2	2 500	100	0	0	-
28.11.11	РЖД-12	15 000	100	14,9	-	-
	ВТБ-2012	30 000	100	6,85	6,85	28 ноября 2012
29.11.11	Матрица Финанс-03	700	100	15,0	-	-
01.12.11	Трансгазсервис-01	3 000	100	7,75	-	-
	ТКС Банк БО-02	1 500	100	16,5	-	-
	Меткомбанк-01	900	100	9,4	-	-
	Русский стандарт-2016	200 долл.	100	9,75	5Y UST + 665,1 б.п.	1 декабря 2016
	МОЭК- 01	6 000	100	6,35	6,35	25 июля 2013
	Разгуляй-Финанс-04	3 000	100	17,0	-	-

Рынок рублевых облигаций

Выпуск	Объем, млн	Купон, %	Дата			Месяцев до		Цена	Изм.	Торговый объем, шт	Котировки		Доходность, %			Дюр, лет	Рейтинг F/M/S	Сектор
			купона	оферты	погаш	офрт	погаш				покупка	продажа	офрт	погаш	текущ			
КОРПОРАТИВНЫЕ РУБЛЕВЫЕ ОБЛИГАЦИИ																		
7Контин-2	7,000 R	8.75	15.12.11		14.06.12		7.2				95.01						Потреб. усл.	
Абсолют-5	1,800 R	8.00	01.02.12	30.07.14	27.07.16	32.7	56.6										BB+/Ba3/отзван/B2/	
Авангард-3	1,500 R	8.00	11.11.11	18.05.12	10.05.13	6.3	18.0										Финансы	
АвтоВАЗ-4	5,000 R	0.10	22.11.11	24.05.12	20.05.14	6.5	30.4	90.01		5	90.01	95.15	21.77		0.11	0.44	B-//	
АгроСоюз-2	1,500 R	17.00	28.12.11		28.03.12		4.6				95.00						Сельск. хоз.	
АИЖК 2011 2-2	7,457 R	6.00	15.12.11		15.09.43		382.5										/Ba3/	
АИЖК-04	900 R	8.70	01.02.12		01.02.12		2.8				99.85	100.70					/Ba1/BBB	
АИЖК-05	1,320 R	7.35	15.01.12		15.10.12		11.2				100.20	101.25					/Ba1/BBB	
АИЖК-06	2,000 R	7.40	15.01.12		15.07.14		32.2				92.00	99.00					/Ba1/BBB	
АИЖК-07	4,000 R	7.68	15.01.12		15.07.16		56.3	97.00	(1.20)	112	95.56	97.99		9.12	7.88	2.46	/Ba1/BBB	
АИЖК-08	5,000 R	7.63	15.12.11	25.03.14	15.06.18	28.5	79.3	98.00	3.00	1	96.03	98.00	9.27	8.78	7.70	1.39	/Ba1/BBB	
АИЖК-09	5,000 R	7.49	15.11.11	15.02.15 C	15.02.17	39.3	63.3										/Ba1/BBB	
АИЖК-10	6,000 R	8.05	15.11.11		15.11.18		84.3										/Ba1/BBB	
АИЖК-11	10,000 R	8.20	15.12.11		15.09.20		106.3				95.00						/Ba1/BBB	
АИЖК-12	7,000 R	10.75	15.12.11		15.12.13		25.2				107.00	108.00					/Ba1/BBB	
АИЖК-13	7,000 R	10.75	15.04.12		15.04.18		77.3				114.60	115.14					/Ba1/BBB	
АИЖК-14	7,000 R	10.75	15.11.11		15.05.23		138.3										/Ba1/BBB	
АИЖК-15	7,000 R	10.75	15.03.12		15.09.28		202.4				116.50	117.50					/Ba1/BBB	
АИЖК-16	10,000 R	8.25	15.12.11		15.09.21		118.3	98.99	0.01	2,000	99.50	100.20		8.71	8.23	5.05	/Ba1/BBB	
АИЖК-17	8,000 R	9.05	15.01.12		15.04.22		125.3	100.41		59	100.80	103.00		9.29	8.96	5.48	/Ba1/BBB	
АИЖК-18	7,000 R	8.00	15.01.12	18.04.16	15.07.23	53.4	140.3				96.00	98.75					/Ba1/BBB	
АИЖК-19	6,000 R	7.70	15.11.11	19.05.15	15.11.25	42.3	168.4										/Ba1/BBB	
АИЖК-20	5,000 R	8.60	15.12.11		15.12.27		193.3				98.50	101.10					/Ba1/BBB	
АиФ-2	1,000 R	11.25	23.12.11	30.12.11	21.12.12	1.7	13.4				99.80	100.10					Медиа	
АкБарс-5	5,000 R	8.25	17.04.12		15.10.13		23.2				100.30	100.70					BB/Ba3/	
Акрон-2	3,500 R	8.20	22.03.12		19.09.13		22.4				95.11	100.00					B+/B1/	
Акрон-3	3,500 R	13.85	23.11.11	25.05.12	20.11.13	6.5	24.4				103.00						B+/B1/	
Акрон-4	3,750 R	7.95	29.11.11	29.05.14	18.05.21	30.7	114.4				97.50	98.50					B+/B1/	
Акрон-5	3,750 R	7.95	29.11.11	29.05.14	18.05.21	30.7	114.4				97.50						B+/B1/	
Алроса-20	3,000 R	8.95	27.12.11		23.06.15		43.5	102.14	(0.69)	209,202	101.25	101.50		8.52	8.68	2.87	BB-/Ba3/BB-	
Алроса-21	8,000 R	8.25	22.12.11	25.06.13	18.06.15	19.6	43.3	100.65	(0.18)	25	100.65	100.95	8.05		8.11	1.40	BB-/Ba3/BB-	
Алроса-22	8,000 R	8.25	27.12.11	28.06.13	23.06.15	19.7	43.5				100.60	100.85					BB-/Ba3/BB-	
Алроса-23	7,000 R	8.95	22.12.11		18.06.15		43.3	101.02	0.02	100,129	101.25	101.30		8.90	8.76	2.84	BB-/Ba3/BB-	
АльфаБанк-1	5,000 R	8.25	07.02.12	06.02.14	02.02.16	27.0	50.9	98.70	0.30	100,002	96.90	99.00	9.09		8.19	1.88	BB+/Ba1/BB-	
АльянсК БО-1	5,000 R	9.25	07.02.12		04.02.14		26.9	98.16	(0.16)	139,998	97.01	98.40		10.43	9.21	1.84	B//B+	
АльянсК-3	5,000 R	9.75	31.01.12	01.08.13	21.07.20	20.8	104.5				98.01	101.19					B//B+	
АльянсК-4	5,000 R	8.85	13.12.11	09.06.16	01.06.21	55.1	114.8	90.00		1	92.00	96.99	12.07		9.46	3.28	B//B+	
АльянсК-6	7,000 R	8.85	16.12.11	15.06.16	04.06.21	55.3	114.9	91.74		696	92.00	92.99	11.51		9.29	3.31	B//B+	
АмурМеталл-7	2,100 R	18.00	31.12.11		30.06.12		7.7										МГД	
АптЗБИ-2	1,200 R	18.00	06.12.11		05.06.12		6.9	98.74	(0.06)	12,467	98.70	98.89		23.98	17.67	0.25		
АтомЭнПром-6	10,000 R	7.50	15.08.12		15.08.14		33.2	95.00		58	90.00	98.00		9.61	7.75	2.33	//BBB-	
Аэрофлот БО-1	6,000 R	7.75	09.04.12		08.04.13		17.0				98.75	100.40					BB+//	
Аэрофлот БО-2	6,000 R	7.75	09.04.12		08.04.13		17.0				99.00	100.49					BB+//	
БалтИнвБ-2	1,500 R	9.00	15.03.12	20.03.12	10.09.15	4.4	46.1										/B3/	
БанкМосквы-2	10,000 R	7.55	03.02.12		01.02.13		14.8				99.35	100.35					BBB-/Ba2/	
БанкСПб БО-1	5,000 R	8.25	10.04.12		09.04.13		17.0										отзван/Ba3/	
БанкСПб БО-2	5,000 R	7.50	26.03.12	27.03.12	23.09.13	4.6	22.5	100.00	0.10	122,122	99.80	100.00	7.61		7.43	0.35	отзван/Ba3/	
БанкСПб БО-4	3,000 R	8.50	15.12.11	17.12.12	12.12.13	13.3	25.2					100.90					отзван/Ba3/	
Башнефть-1	15,000 R	12.50	20.12.11	22.12.12	13.12.16	13.5	61.2	104.69	(0.32)	204	100.01	105.06	8.15		11.42	0.95	отзван/Ba3/	
Башнефть-2	15,000 R	12.50	20.12.11	22.12.12	13.12.16	13.5	61.2				95.00	104.90					Нефть и газ	
Башнефть-3	20,000 R	12.50	20.12.11	22.12.12	13.12.16	13.5	61.2	104.90		1,000	103.81	104.90	7.95		11.40	0.95	Нефть и газ	
Белон-2	2,000 R	0.01	23.02.12		23.02.12		3.5				93.52	97.00					МГД	
Бинбанк-2	1,000 R	8.85	28.04.12		29.04.13		17.7	99.60		5	99.09	100.01		8.86			отзван/B2/B-	
БК Евразия-1	5,000 R	8.40	28.12.11	27.06.16	20.06.18	55.7	79.4				95.00	97.90					BB//	
БНП Париба-1	2,000 R	7.70	27.03.12		29.03.14		28.7										//BBB	
БЕД БО-1	3,000 R	7.35	13.04.12	17.10.12	11.10.13	11.3	23.1					100.05					отзван/отзван	
БЕД БО-2	3,000 R	7.35	13.04.12	17.10.12	11.10.13	11.3	23.1					100.03					отзван/отзван	
БЕД БО-3	3,000 R	7.35	13.04.12	17.10.12	11.10.13	11.3	23.1										отзван/отзван	
БЕД БО-6	5,000 R	7.90	29.12.11		27.06.13		19.6										отзван/отзван	
БЕД БО-7	5,000 R	7.90	29.12.11		27.06.13		19.6				89.99	99.99					отзван/отзван	
БЕД БО-8	5,000 R	7.35	13.04.12	17.10.12	11.10.13	11.3	23.1					100.05					отзван/отзван	
БЕД-3	5,000 R	7.45	29.02.12		27.02.13		15.7				91.00	99.00					отзван/отзван	
ВИА АИЖК-1	3,752 R	8.50	15.12.11		15.03.40		340.4				101.15	101.70					/Ba3/	
Виктория БО-1	2,000 R	8.00	14.02.12		12.02.13		15.2										отзван//	
ВК Инвест-1	10,000 R	9.25	20.01.12		19.07.13		20.4	101.80	0.00	343,011	101.75	101.95		8.24	8.85	1.45	/Ba3/BB	
ВК Инвест-3	10,000 R	7.40	10.01.12		08.07.14		32.0	95.99	0.09	243,400	95.43	96.99		9.33	7.52	2.20	/Ba3/BB	
ВК Инвест-6	10,000 R	8.30	17.04.12		13.10.15		47.2	96.00	(1.10)	160,148	95.75	96.49		9.77	8.60	3.10	/Ba3/BB	
ВК Инвест-7	10,000 R	8.30	17.04.12		13.10.15		47.2	95.65	(0.85)	944	95.70	95.75		9.89	8.63	3.10	/Ba3/BB	
ВнешрБанк БО-1	3,000 R	9.30	30.11.11	06.12.11	30.11.13	0.9	24.8	99.86	0.06	212	99.85	100.00	11.78		8.94	0.05	/B2/B	
ВнешрБанк-1	1,500 R	9.00	16.11.11	21.11.11	14.11.12	0.4												

Рынок рублевых облигаций

Выпуск	Объем, млн	Купон, %	Дата			Месяцев до		Цена	Изм.	Торговый объем, шт	Котировки		Доходность, %			Дюр, лет	Рейтинг F/M/S	Сектор		
			купона	оферты	погаш	офрт	погаш				покупка	продажа	офрт	погаш	текущ					
КОРПОРАТИВНЫЕ РУБЛЕВЫЕ ОБЛИГАЦИИ																				
ВТБ Лизинг-3	3,846 R	6.90	13.12.11	11.09.13	07.06.16	22.1	55.0				98.20	100.20				BBB/BBB	Финансы			
ВТБ Лизинг-4	3,846 R	6.65	13.12.11	13.03.13	07.06.16	16.1	55.0				99.25	99.30				BBB/BBB	Финансы			
ВТБ Лизинг-7	4,231 R	6.85	07.12.11	09.12.11	30.11.16	1.0	60.8				100.03					BBB/BBB	Финансы			
ВТБ Лизинг-8	4,615 R	7.05	07.02.12	08.02.12	01.08.17	3.0	68.8	100.20		141	100.05	100.20	6.38	7.04	0.23	BBB/BBB	Финансы			
ВТБ Лизинг-9	4,615 R	7.00	09.11.11		02.08.17		68.8									BBB/BBB	Финансы			
ВТБ-5	15,000 R	7.40	19.01.12		17.10.13		23.3	99.90	(0.04)	95,725	99.24	99.90		7.67	7.38	1.69	BBB/Baa1/BBB	Финансы		
ВТБ-6	15,000 R	7.20	11.01.12	13.07.12	06.07.16	8.2	56.0	100.50	0.09	152,780	100.42	100.49	6.59	7.13	0.62	BBB/Baa1/BBB	Финансы			
ВЭБ Лизинг-01	5,000 R	8.50	12.01.12	14.07.15	02.07.20	44.2	103.9									BBB/BBB	Финансы			
ВЭБ Лизинг-03	5,000 R	7.50	13.04.12	16.04.14	02.04.21	29.3	112.9	98.99		550	97.00	99.00	8.12	7.54	2.08	BBB/BBB	Финансы			
ВЭБ Лизинг-04	5,000 R	8.60	13.04.12	13.04.16	02.04.21	53.2	112.9	96.70	(1.20)	1,201	95.05	99.99	9.76	8.84	3.40	BBB/Baa1/BBB	Финансы			
ВЭБ Лизинг-05	5,000 R	8.60	13.04.12	13.04.16	02.04.21	53.2	112.9	98.00		2,000	97.00	98.00	9.37	8.72	3.42	BBB/BBB	Финансы			
ВЭБ Лизинг-08	5,000 R	8.80	01.05.12	31.10.14	19.10.21	35.8	119.4									BBB/BBB	Финансы			
ВЭБ Лизинг-09	5,000 R	8.80	02.05.12	03.11.14	20.10.21	35.9	119.5									BBB/BBB	Финансы			
ВЭБ-06	10,000 R	7.90	24.04.12	21.10.17	13.10.20	71.5	107.2	98.17	0.09	2	93.12	98.90	8.47	8.02	4.45	BBB/Baa1/BBB	Финансы			
ВЭБ-08	15,000 R	6.90	24.04.12	24.10.13	13.10.20	23.5	107.2	98.30		56,150	97.00	99.70	8.01	7.00	1.72	BBB/Baa1/BBB	Финансы			
ВЭБ-09	15,000 R	7.90	29.03.12	25.03.16	18.03.21	52.6	112.4	96.80		9,051	96.69	96.80	8.99	8.09	3.43	BBB/Baa1/BBB	Финансы			
ВЭБ-10	15,000 R	8.50	03.04.12	29.09.16	21.09.21	58.8	118.5									BBB/Baa1/BBB	Финансы			
ГазпрНефть БО-5	10,000 R	7.15	10.04.12		09.04.13		17.0	100.00		100,000	95.00	100.15		7.27	7.11	1.28	/Baa3/BBB-	Нефть и газ		
ГазпрНефть БО-6	10,000 R	7.15	10.04.12		09.04.13		17.0				95.00	101.00					/Baa3/BBB-	Нефть и газ		
ГазпрНефть-03	8,000 R	14.75	17.01.12	23.07.12	12.07.16	8.5	56.2				105.16	105.75					/Baa3/BBB-	Нефть и газ		
ГазпрНефть-04	10,000 R	8.20	17.04.12	16.04.18	09.04.19	77.3	89.1				94.51	99.46					/Baa3/BBB-	Нефть и газ		
ГазпрНефть-08	10,000 R	8.50	07.02.12		02.02.16		50.9	99.97	(0.03)	15,157	98.80	100.00		8.68	8.33	3.29	/Baa3/BBB-	Нефть и газ		
ГазпрНефть-09	10,000 R	8.50	07.02.12	08.02.16	26.01.21	51.1	110.7	99.80		61,797	95.10	100.00	8.73	8.34	3.29	/Baa3/BBB-	Нефть и газ			
ГазпрНефть-10	10,000 R	8.90	07.02.12	05.02.18	26.01.21	75.0	110.7	98.89	(0.13)	885	98.70	99.00	9.34	8.80	4.39	/Baa3/BBB-	Нефть и газ			
Газпром-09	5,000 R	7.23	15.02.12		12.02.14		27.2				98.10	102.50					BBB/Baa1/BBB	Нефть и газ		
Газпром-11	5,000 R	13.75	27.12.11		24.06.14		31.5	115.33	0.00	307	115.10	115.77		7.36	11.43	2.07	BBB/Baa1/BBB	Нефть и газ		
Газпром-13	10,000 R	13.12	27.12.11		26.06.12		7.6				104.40	104.76					BBB/Baa1/BBB	Нефть и газ		
ГЭС-1	1,500 R	8.00	21.12.11		20.06.12		7.4	99.55		296	99.55	101.49		8.93	7.80	0.55		Электроэнерг.		
ГЭС-2	1,500 R	12.00	24.04.12		23.04.13		17.5				95.00							Электроэнерг.		
ГлавнаяДорога-3	8,000 R	5.00	21.11.11		30.10.28		203.9	96.00		4		96.00		4.96				Строительство		
Глобэкс БО-1	5,000 R	8.30	16.02.12		16.02.13		15.3				97.00	101.00					BB/BB-	Финансы		
Глобэкс БО-2	5,000 R	8.10	22.01.12	25.01.12	22.07.13	2.6	20.4				100.00	100.55					BB/BB-	Финансы		
Глобэкс БО-3	3,000 R	8.10	08.12.11	13.06.12	08.12.13	7.2	25.0				100.00	100.49					BB/BB-	Финансы		
Глобэкс БО-4	3,000 R	6.95	01.02.12	03.08.12	01.08.14	8.8	32.8										BB/BB-	Финансы		
Глобэкс БО-5	2,000 R	8.10	08.12.11	13.06.12	08.12.13	7.2	25.0					100.49					BB/BB-	Финансы		
Глобэкс БО-6	2,000 R	6.95	01.02.12	03.08.12	01.08.14	8.8	32.8										BB/BB-	Финансы		
ГПБ БО-1	10,000 R	7.75	08.12.11		08.12.13		25.0	98.99		168,372	98.85	99.20		8.45	7.58	1.76	/Baa3/BB+	Финансы		
ГПБ БО-2	10,000 R	6.75	18.01.12	23.07.13	18.07.14	20.5	32.3	98.50		50,000	98.10	99.00	7.85	6.71	1.48	/Baa3/BB+	Финансы			
ГПБ Ипотека	879 R	8.00	29.12.11		29.12.36		301.9				99.80	100.35						Финансы		
ГПБ Ипотека2-1	3,934 R	7.50	25.11.11		25.06.41		355.8											Финансы		
ГПБ-2	5,000 R	6.54	23.11.11		20.11.13		24.4											/Baa3/BB+	Финансы	
ГПБ-4	20,000 R	6.85	17.11.11		15.11.12		12.3											/Baa3/BB+	Финансы	
ГПБ-5	20,000 R	6.85	24.11.11		22.11.12		12.5											/Baa3/BB+	Финансы	
ГСС БО-1	3,000 R	8.25	23.12.11	27.12.11	20.12.13	1.6	25.4					100.25					BB//	Машиностр. и пр.		
ГСС БО-2	3,000 R	7.50	24.04.12	25.04.12	22.04.14	5.6	29.5										BB//	Машиностр. и пр.		
ГСС БО-3	3,000 R	8.25	24.04.12	24.04.13	22.04.14	17.5	29.5	99.05		134,358	99.00	99.60	9.16	8.30	1.28	BB//	Машиностр. и пр.			
ГСС-1	5,000 R	7.00	22.03.12		26.03.17		64.6	98.00	5.75	980	98.00	100.00		7.08			BB//	Машиностр. и пр.		
ДВГК-1	5,000 R	7.75	09.03.12		08.03.13		16.0											/B3/	Электроэнерг.	
ДВТГ Ф-2	5,000 R	7.75	19.01.12		18.07.13		20.3												Транспорт	
ДВТГ-3	1,050 R	17.00	01.03.12		29.08.13		21.7												Транспорт	
ДельтаКредит-6	5,000 R	7.20	21.12.11	25.06.14	15.06.16	31.6	55.3				96.20	96.50					/Baa2/отзван	Финансы		
Держава АКБ-1-об	300 R	10.25	15.02.12	20.08.12	13.08.14	9.4	33.2												Финансы	
ДиПОС-1	2,000 R	6.00	20.12.11	23.12.11	19.06.12	1.5	7.4												МГД	
ДМ Центр-1	1,150 R	8.50	06.12.11		26.05.15		42.6	89.01	0.01	72	89.01	93.99		12.80	9.17	2.65			Потреб. усл.	
ЕАБР-3	5,000 R	7.50	01.05.12		25.10.16		59.6												BBB/A3/BBB	Финансы
ЕАБР-4	5,000 R	7.70	14.02.12	13.02.14	06.02.18	27.2	75.0	98.50	(1.55)	6,300	98.40	99.00	8.61	7.68	1.92	BBB/A3/BBB	Финансы			
ЕБРР-4	3,000 R	5.14	15.12.11		12.06.14		31.1	100.25	0.00	50	100.00	100.70		5.09			/A3/	Финансы		
ЕБРР-5	5,000 R	6.41	11.01.12		09.04.14		29.0				100.05	100.70					/A3/	Финансы		
ЕБРР-6	3,500 R	0.01	29.09.12		28.09.18		82.7											/A3/	Финансы	
ЕБРР-7	3,500 R	0.01	29.09.12		28.09.18		82.7											/A3/	Финансы	
ЕБРР-9	1,000 R	0.50	16.06.12		15.06.16		55.3											/A3/	Финансы	
ЕвразХолдинг-1	10,000 R	9.25	23.03.12	26.03.13	13.03.20	16.6	100.2	100.06	(0.23)	105,513	100.06	100.67	9.40	9.14	1.19	BB-/B+	МГД			
ЕвразХолдинг-2	10,000 R	9.95	30.04.12	28.10.15	19.10.20	47.7	107.4	100.91	2.39	41,893	99.01	99.95	9.90	9.84	3.07	BB-/B+	МГД			
ЕвразХолдинг-3	5,000 R	9.25	23.03.12	26.03.13	13.03.20	16.6	100.2				100.00	100.50					BB-/B+	МГД		
ЕвразХолдинг-4	5,000 R	9.95	30.04.12	28.10.15	19.10.20	47.7	107.4				97.06	101.00					BB-/B+	МГД		
ЕвразХолдинг-5	5,000 R	8.40	08.12.11	03.06.16	27.05.															

Рынок рублевых облигаций

Выпуск	Объем, млн	Купон, %	Дата			Месяцев до		Цена	Изм.	Торговый объем, шт	Котировки		Доходность, %			Дюр, лет	Рейтинг F/M/S	Сектор
			купона	оферты	погаш	офрт	погаш				покупка	продажа	офрт	погаш	текущ			
КОРПОРАТИВНЫЕ РУБЛЕВЫЕ ОБЛИГАЦИИ																		
ИАРТ-1	1,000 R	8.50	31.01.12		04.08.13	20.9					1.00						Финансы	
ИКС5-1	9,000 R	7.95	03.01.12		01.07.14	31.8	97.00		119	90.00	100.00		9.46	7.97	2.17	/B+	Потреб. усл.	
ИКС5-4	8,000 R	7.75	08.12.11	06.06.14	02.06.16	30.9	54.8			98.00	100.00					/B+	Потреб. усл.	
ИнвТоргБ БО-1	2,000 R	9.60	25.11.11	01.06.12	25.11.13	6.8	24.6	99.90	0.15	103	99.75	99.90	10.01		9.20	0.47	/B2/	Финансы
ИнвТоргБ-4	1,500 R	9.00	08.04.12		08.10.12	11.0										/B2/	Финансы	
ИнГБанк-1	5,000 R	7.24	15.01.12		23.07.14	32.5				99.00						/Baa1/	Финансы	
Интегра-2	3,000 R	16.75	29.11.11		29.11.11	0.7	100.47	(0.10)	4,070	100.16	100.64		8.26	15.53	0.05		Нефть и газ	
Интегра-2	3,400 R	11.00	30.11.11		30.11.11	0.7										/Baa3/	Финансы	
Интурист-2	2,000 R	14.00	22.11.11	25.05.12	21.05.13	6.5	18.4	99.01	0.01	2,189	98.88	98.99	16.60		13.28	0.43		Потреб. усл.
Иркут БО-1	5,000 R	9.25	13.03.12		10.09.13	22.1				100.50	101.30					/Ba2/	Машиностр. и пр.	
ИркутЭнерго БО-1	3,000 R	7.60	10.04.12		08.04.14	29.0				97.00	98.50					/отзван/отзван	Электроэнерг.	
ИркутЭнерго-1	5,000 R	15.50	01.12.11		28.11.13	24.7				104.22						/отзван/отзван	Электроэнерг.	
ИтераФ-1	5,000 R	8.50	22.11.11		20.11.12	12.4	95.00	(4.87)	21	95.11	99.48		14.32	8.59	0.85		Нефть и газ	
Камаз БО-1	2,000 R	9.00	19.12.11	19.12.12	16.12.13	13.4	25.3			98.00	101.00						Машиностр. и пр.	
Камаз БО-2	3,000 R	8.60	07.02.12		04.02.14	26.9				97.50	101.20						Машиностр. и пр.	
Карусель-1	3,000 R	12.00	15.03.12		12.09.13	22.2										/B+	Потреб. усл.	
КаспЭнергия-1	1,000 R	12.50	24.04.12	27.04.12	23.10.12	5.6	11.5			89.00	100.00						Нефть и газ	
КВАДРА-1	5,000 R	8.00	01.12.11		31.05.12	6.7				98.00	100.20						Электроэнерг.	
КЕДР БО-1	1,500 R	9.25	28.12.11	09.01.13	28.06.14	14.1	31.7			97.00	97.90					/B2/	Финансы	
КИТ ФинансКап-2	4,000 R	11.00	13.12.11		10.06.14	31.1										V/отзван/отзван	Финансы	
Кокс БО-2	5,000 R	8.70	30.11.11		28.05.14	30.6	97.01		59	97.01	97.99		10.30	8.63	2.04	/B2/B	МГД	
Кокс-2	5,000 R	12.00	15.03.12		15.03.12	4.2				100.02	102.00					/B2/B	МГД	
Комос БО-1	1,500 R	11.00	19.01.12		17.07.14	32.3				94.00	100.09						Сельск. хоз.	
Копейка БО-1	3,000 R	9.50	24.01.12	30.07.12	23.07.13	8.7	20.5			99.00	99.70					/B+	Потреб. усл.	
Копейка БО-2	3,000 R	9.00	03.01.12		01.10.13	22.8				97.37	99.95					/B+	Потреб. усл.	
Копейка-2	4,000 R	16.50	16.11.11		15.02.12	3.3										/B+	Потреб. усл.	
Копейка-3	4,000 R	9.80	16.11.11		15.02.12	3.3										/B+	Потреб. усл.	
КрайИнвБ БО-1	1,500 R	9.25	19.04.12	23.10.12	19.04.14	11.5	29.4			90.00	99.94					V+/B	Финансы	
КредЕврБ БО-1	5,000 R	8.10	27.04.12		27.04.14	29.6				94.00	97.00					BB-/Baa3/	Финансы	
КредЕврБ-6	4,000 R	8.30	21.02.12	22.08.12	18.02.14	9.5	27.4		21,000	99.00	99.69					BB-/Baa3/	Финансы	
КузбассЭнерго-1	10,000 R	8.05	26.12.11	25.06.14	14.06.21	31.6	115.3			95.00	100.00						Электроэнерг.	
КузбассЭнерго-2	5,000 R	8.70	26.04.12	26.04.16	15.04.21	53.6	113.3	95.11		378	95.10	96.00	10.34		9.12	3.40		Электроэнерг.
Куйбышеввазот-4	2,000 R	8.60	12.04.12	21.04.14	07.04.16	29.4	53.0	95.10	(0.40)	27	95.10	95.35	11.25		8.99	1.99		Хим. пром.
ЛенСпецСМУ БО-2	1,800 R	14.50	24.11.11		23.05.13	18.5	102.50	(1.51)	428	101.11	104.00		12.08	13.75	0.76	/B	Строительство	
ЛенСпецСМУ-1	1,200 R	16.00	13.12.11		07.12.12	13.0	103.38	(0.03)	300	103.00	103.57		10.30	15.12	0.51	/B	Строительство	
ЛенЭнерго-2	3,000 R	8.54	27.01.12		27.01.12	2.6	100.33		150,050	100.07	101.90		7.03	8.31	0.20	/Ba2/	Электроэнерг.	
ЛенЭнерго-3	3,000 R	8.02	18.04.12		18.04.12	5.3				100.26	100.60					/Ba2/	Электроэнерг.	
ЛОКО Банк БО-1	2,500 R	8.50	09.02.12	14.02.12	06.02.14	3.2	27.0			98.00	100.25					V+/B2/	Финансы	
ЛОКО Банк-5	2,500 R	8.10	26.01.12	02.08.12	23.07.15	8.8	44.5	98.30		119,999	97.00		10.87		8.05	0.63	V+/B2/	Финансы
ЛСР БО-1	1,500 R	10.50	27.12.11	02.07.12	25.06.13	7.8	19.6	100.20	0.08	10	100.15	100.75	10.38		10.09	0.55	V/B2/	Строительство
ЛСР БО-2	2,000 R	10.00	13.03.12		10.09.13	22.1				98.56	103.60					V/B2/	Строительство	
ЛСР БО-3	2,000 R	9.50	22.03.12		20.03.14	28.4				96.00	96.80					V/B2/	Строительство	
ЛСР БО-5	2,000 R	8.47	26.01.12		24.07.14	32.5										V/B2/	Строительство	
ЛСР-2	5,000 R	9.80	02.02.12	05.02.13	01.08.13	15.0	20.8	99.41		20,000	98.50	99.20	10.56		9.61	1.05	V/B2/	Строительство
Лукойл БО-1	5,000 R	13.35	06.02.12		06.08.12	8.9				104.56	105.49						BBB-/Baa2/BBB-	Нефть и газ
Лукойл БО-2	5,000 R	13.35	06.02.12		06.08.12	8.9	104.79		107,200	104.56	105.15		6.73	12.34	0.67		BBB-/Baa2/BBB-	Нефть и газ
Лукойл БО-3	5,000 R	13.35	06.02.12		06.08.12	8.9				104.55	105.50						BBB-/Baa2/BBB-	Нефть и газ
Лукойл БО-4	5,000 R	13.35	06.02.12		06.08.12	8.9				104.55	105.50						BBB-/Baa2/BBB-	Нефть и газ
Лукойл БО-5	5,000 R	13.35	06.02.12		06.08.12	8.9				104.55	105.15						BBB-/Baa2/BBB-	Нефть и газ
Лукойл БО-6	5,000 R	9.20	15.12.11		13.12.12	13.2				101.61	102.55						BBB-/Baa2/BBB-	Нефть и газ
Лукойл БО-7	5,000 R	9.20	15.12.11		13.12.12	13.2				95.00	103.50						BBB-/Baa2/BBB-	Нефть и газ
Лукойл-3	8,000 R	7.10	08.12.11		08.12.11	1.0	100.24	(0.01)	5,869	100.14	100.22		4.13	6.88	0.08		BBB-/Baa2/BBB-	Нефть и газ
Лукойл-4	6,000 R	7.40	08.12.11		05.12.13	24.9				100.00	100.99						BBB-/Baa2/BBB-	Нефть и газ
М Инд-2	1,500 R	10.75	11.01.12		10.07.13	20.1				25.00	29.00							Строительство
Магнит БО-1	1,000 R	8.25	12.03.12		09.09.13	22.1					100.60							Потреб. усл.
Магнит БО-2	1,000 R	8.25	12.03.12		09.09.13	22.1												Потреб. усл.
Магнит БО-3	1,500 R	8.25	12.03.12		09.09.13	22.1												Потреб. усл.
Магнит БО-4	2,000 R	8.25	12.03.12		09.09.13	22.1												Потреб. усл.
Магнит БО-5	5,000 R	8.00	02.03.12		28.02.14	27.7				96.20	98.80							Потреб. усл.
Магнит БО-6	5,000 R	7.75	24.04.12		22.04.14	29.5				95.20	97.99							Потреб. усл.
Магнит-2	5,000 R	8.20	23.03.12		23.03.12	4.5	99.99	(0.02)	32,021	99.40	100.00		8.35	8.12	0.34			Потреб. усл.
Макромир-1	1,000 R		28.02.12		26.02.13	15.6												Строительство
МастерБанк-3	720 R	8.00	30.11.11		30.11.11	0.7					100.10						отзван/	Финансы
МБРР-2	3,000 R	7.00	29.12.11		28.03.13	16.6					100.10						V+/B1/	Финансы
МБРР-3	3,000 R	8.25	24.01.12		23.04.13	17.5	100.34		2,000	98.50	100.30		8.24	8.20	1.28		V+/B1/	Финансы
МБРР-4	5,000 R	6.00	01.03.12	05.03.12	27.02.14	3.9	27.7				100.12						V+/B1/	Финансы
МБРР-5	5,000 R	8.25	15.12.11	19.12.11	12.06.14	1.3	31.1			100.03	100.17						V+/B1/	Финансы
МДМ Банк БО-1	5,000 R	12.75	01.12.11		29.11.12	12.7				104.30	104.88						BB/Baa2/B+	Финансы
МДМ Банк БО-2	5,000 R	8.15	23.03.12		21.03.14	28.4				100.00	101.50						BB/Baa2/B+	Финансы

Рынок рублевых облигаций

Выпуск	Объем, млн	Купон, %	Дата			Месяцев до		Цена	Изм.	Торговый объем, шт	Котировки		Доходность, %			Дюр, лет	Рейтинг F/M/S	Сектор
			купона	оферты	погаш	офрт	погаш				покупка	продажа	офрт	погаш	текущ			
КОРПОРАТИВНЫЕ РУБЛЕВЫЕ ОБЛИГАЦИИ																		
Мечел-15	5,000 R	8.25	21.02.12	20.02.14	09.02.21	27.5	111.2	95.51		226,600	90.02	97.00	10.78	8.48	1.88	/B1/	МГД	
Мечел-16	5,000 R	8.25	21.02.12	20.02.14	09.02.21	27.5	111.2	95.50	(1.00)	100,000	91.00	97.00	10.78	8.48	1.88	/B1/	МГД	
Мечел-17	5,000 R	8.40	08.12.11	06.06.16	27.05.21	55.0	114.7	94.63		1,272	96.75		10.13	8.56	3.39	/B1/	МГД	
Мечел-18	5,000 R	8.40	08.12.11	06.06.16	27.05.21	55.0	114.7				96.75	99.30				/B1/	МГД	
Мечел-19	5,000 R	8.40	13.12.11	09.06.16	01.06.21	55.1	114.8				94.01	99.30				/B1/	МГД	
МИА-1	220 R	10.00	25.12.11		20.09.12		10.4				98.12	102.79				/Ba2/	Финансы	
МИА-3	1,500 R	7.25	24.11.11		23.02.12		3.5									/Ba2/	Финансы	
МИА-4	2,000 R	7.35	05.01.12	18.10.12	01.10.15	11.3	46.8									/Ba2/	Финансы	
МИА-5	2,000 R	7.90	19.01.12	25.07.13	17.07.14	20.5	32.3									/Ba2/	Финансы	
Мижан-2	2,000 R	13.50	09.02.12	24.02.12	07.02.13	3.6	15.0				90.00						Потреб. тов.	
Миракс-4	1,483 R	17.00	17.12.11		17.09.12		10.3				30.01	39.98					отзван/отзван/	Строительство
Мираторг БО-1	3,000 R	8.75	31.01.12	17.07.14	29.07.14	32.3	32.7											Потреб. тов.
Мираторг-1	2,500 R	6.00	02.02.12		02.08.12		8.8				98.60	99.99						Потреб. тов.
МКБ БО-1	3,000 R	8.50	22.02.12	01.03.13	22.02.14	15.7	27.5	99.45		2		99.00		8.39	1.13	V+/B1/	Финансы	
МКБ БО-4	5,000 R	8.00	15.04.12	19.10.12	15.04.14	11.4	29.2	96.20		33,990	95.01	97.50	12.79	8.27	0.81	V+/B1/	Финансы	
МКБ БО-5	5,000 R	9.20	23.12.11		23.06.14		31.5	93.56		678	93.50	94.00		12.49	9.48	2.04	V+/B1/	Финансы
МКБ-5	2,000 R	7.40	25.04.12		25.04.12		5.6				98.93	100.00					V+/B1/	Финансы
МКБ-6	2,000 R	9.40	07.02.12		07.08.12		9.0				99.55	100.25					V+/B1/	Финансы
МКБ-7	2,000 R	9.76	17.01.12		14.07.15		44.2	100.05		25,000	99.55	100.25		9.47			V+/B1/	Финансы
МКБ-8	3,000 R	9.00	11.04.12		08.04.15		41.0				99.00	100.00					V+/B1/	Финансы
ММК БО-1	5,000 R	6.90	17.11.11		15.11.12		12.3				91.01						BB+/Ba3/отзван	МГД
ММК БО-2	10,000 R	9.70	14.12.11	16.12.11	12.12.12	1.2	13.2	100.24	(0.11)	53,481	100.33	100.42	7.20	9.32	0.09	BB+/Ba3/отзван	МГД	
ММК БО-3	5,000 R	6.47	22.03.12	26.03.12	19.09.13	4.6	22.4				99.40	100.00					BB+/Ba3/отзван	МГД
ММК БО-4	5,000 R	7.65	01.03.12		27.02.14		27.7	101.15	11.15	25	95.01	101.15		7.22	7.46	1.99	BB+/Ba3/отзван	МГД
ММК БО-5	8,000 R	7.65	05.04.12		04.04.13		16.9	100.00	5.57	700	95.80	101.74		7.79	7.60	1.25	BB+/Ba3/отзван	МГД
ММК БО-6	5,000 R	7.20	12.01.12		10.07.14		32.1				94.50	95.00					BB+/Ba3/отзван	МГД
ММК БО-7	5,000 R	7.25	24.01.12		22.07.14		32.4										BB+/Ba3/отзван	МГД
МОИА-3	4,000 R	7.75	14.12.11		14.06.14		31.2											Финансы
МойБанк-3	1,500 R	10.00	07.02.12		07.08.12		9.0					100.10					/B3/	Финансы
МойБанк-5	5,000 R	10.00	19.04.12	23.04.12	16.04.15	5.5	41.3					101.30					/B3/	Финансы
Мосмарт-1	2,000 R		12.04.12		12.04.12		5.1				1.81							Потреб. усл.
МособлгазФ-2	1,200 R	9.25	24.12.11		24.06.12		7.5	97.04	0.04	43,123	97.04	97.37		14.81	9.21	0.53		Электроэнерг.
Моссельпром-2	1,500 R	12.25	12.04.12	20.04.12	10.04.14	5.4	29.1											Сельск. хоз.
Мострансавто-1	4,200 R	11.80	20.12.11		18.12.12		13.3										//отзван	Транспорт
Мосэнерго-3	5,000 R	7.65	23.02.12	29.02.12	18.02.16	3.7	51.4	100.35	(0.08)	25,000	100.10	100.40	6.48	7.51	0.28	//BB	Электроэнерг.	
Мосэнерго-4	5,000 R	10.25	02.12.11	06.12.12	28.11.14	13.0	36.7				102.60						//BB	Электроэнерг.
МОЭК-1	6,000 R	6.35	26.01.12		25.07.13		20.5										BB+//BB	Электроэнерг.
МП СажД-1-об	2,500 R	8.00	24.11.11		07.05.26		174.0											Потреб. усл.
МРСК Урала-1	1,000 R	8.60	22.11.11		22.05.12		6.4											Электроэнерг.
МРСК Юга-2	6,000 R	8.10	28.02.12		26.08.14		33.6				96.14	98.25						Электроэнерг.
МТС-1	10,000 R	7.00	19.04.12		17.10.13		23.3				97.07							BB+/Ba2/BB
МТС-2	10,000 R	7.75	24.04.12		20.10.15		47.4	95.49	(3.00)	9,081	95.00	96.00		9.34	8.09	3.16	BB+/Ba2/BB	Телеком
МТС-3	10,000 R	8.00	20.12.11	20.06.13	12.06.18	19.4	79.2				90.00	101.50					BB+/Ba2/BB	Телеком
МТС-4	15,000 R	7.60	15.05.12		13.05.14		30.1	98.18	0.19	124,930	97.70	98.41		8.40	7.46	2.13	BB+/Ba2/BB	Телеком
МТС-5	15,000 R	14.25	24.07.12	26.07.12	19.07.16	8.6	56.4	104.89	0.09	33,460	104.84	104.89	6.82		13.07	0.66	BB+/Ba2/BB	Телеком
МТС-7	10,000 R	8.70	15.11.11		07.11.17		72.0	98.57	(0.33)	792	98.51	99.48		9.22	8.47	4.21	BB+/Ba2/BB	Телеком
МТС-8	15,000 R	8.15	15.11.11	13.11.15	03.11.20	48.2	107.9	98.20	(0.26)	6	98.00	98.37	8.88		7.98	3.09	BB+/Ba2/BB	Телеком
Н Ленск-3	1,000 R	14.00	17.01.12		16.07.13		20.3				95.70	99.50						МГД
НацКап БО-3	500 R	8.20	26.12.11		23.06.14		31.5				99.25	100.74						Финансы
НацКап БО-4	500 R	8.20	26.12.11		23.06.14		31.5				99.25	100.74						Финансы
НацСтанд-1	1,500 R	10.00	09.03.12	15.03.12	11.03.14	4.2	28.1	99.81		252,390	99.80	100.30	10.78		9.85	0.30	/B3/	Финансы
НацСтандФ БО-1	2,000 R	10.50	04.05.12		02.05.14		29.8	104.01		300,000				8.86	10.08	2.07	/B3/	Финансы
НИА ВТБ-1	4,634 R	10.50	26.11.11		26.02.39		327.8											/Ba1/
НИА ВТБ-2	2,027 R		26.11.11		26.02.39		327.8											/Ba1/
НКНХ-4	1,500 R	10.00	26.03.12		26.03.12		4.6				98.00							V+/B1/
НЛМК БО-1	5,000 R	9.75	06.12.11		04.12.12		12.9	100.37		6	99.50			9.59	9.33	0.92	BBB-/Aaa3/BBB-	МГД
НЛМК БО-5	10,000 R	10.75	01.05.12		30.10.12		11.7	103.34	0.16	31,694	103.30	103.35		7.28	10.38	0.89	BBB-/Aaa3/BBB-	МГД
НЛМК БО-6	10,000 R	7.75	06.03.12		05.03.13		15.9				90.01	101.00						МГД
Новатэк БО-1	10,000 R	7.50	27.12.11		25.06.13		19.6				100.01	101.49						BBB-/Aaa3/BBB-
Новиком БО-1	3,000 R	8.50	07.01.12	12.07.13	07.07.14	20.1	32.0				98.00	99.99					/B2/	Финансы
Новиком-1	2,000 R	9.00	24.11.11	01.06.12	25.11.13	6.8	24.6	99.27	(0.20)	7,500	98.00		10.66		8.71	0.47	/B2/	Финансы
НОК-3	1,000 R	12.50	28.02.12		26.08.14		33.6											МГД
Номос БО-1	5,000 R	7.00	24.02.12	28.02.12	24.02.14	3.7	27.6	100.00		18,290	99.30	100.25	7.07		6.90	0.28	BB/Ba3/	Финансы
Номос БО-2	5,000 R	8.00	18.04.12	22.04.13	18.10.14	17.5	35.3											BB/Ba3/
Номос-09	5,000 R	6.25	16.12.11	20.06.12	14.06.13	7.4	19.2	99.00		7,000	98.70	99.60	8.12		6.16	0.54	BB/Ba3/	Финансы
Номос-11	5,000 R	7.40	04.01.12	09.07.12	02.07.14	8.0	31.8	99.89		2,800	99.20	99.89	7.69		7.22	0.59	BB/Ba3/	Финансы
Номос-12	5,000 R	8.50	23.02.12	28.08.13	28.08.17	21.7	69.7					99.97						BB/Ba3/
НорНикель БО-3	15,000 R	7.00	31.01.12		30.07.13													

Рынок рублевых облигаций

Выпуск	Объем, млн	Купон, %	Дата			Месяцев до		Цена	Изм.	Торговый объем, шт	Котировки		Доходность, %			Дюр, лет	Рейтинг F/M/S	Сектор	
			купона	оферты	погаш	офрт	погаш				покупка	продажа	офрт	погаш	текуц				
КОРПОРАТИВНЫЕ РУБЛЕВЫЕ ОБЛИГАЦИИ																			
ПарнасМ-2	1,000 R	9.50	17.11.11		17.11.11		0.3										Потреб. тов.		
Пеносплэкс-2	2,500 R	14.00	21.11.11	21.11.11	28.11.14	0.4	36.7	81.91	(1.09)	1,816	82.80	85.00	25352.60	25.09	8.89	0.00	Строительство		
Перовбанк БО-1	1,500 R	8.10	25.04.12	02.05.12	24.04.13	5.8	17.5									/B3/	Финансы		
Перовбанк БО-2	1,500 R	8.50	12.04.12	18.10.12	10.04.14	11.3	29.1				100.00					/B3/	Финансы		
Петрокоммерц-5	5,000 R	12.75	19.12.11	24.12.12	21.12.14	13.5	37.4	104.66	(0.34)	40,000	104.66	105.50	8.44	11.63	0.95	/Ba3/B+	Финансы		
Петрокоммерц-6	3,000 R	7.75	21.02.12		22.08.12		9.5					100.99				/Ba3/B+	Финансы		
Петрокоммерц-7	3,000 R	7.00	21.02.12		22.08.12		9.5					100.50				/Ba3/B+	Финансы		
ПИА АИЖК-1	688 R	6.94	15.11.11		15.02.39		327.5									/Ba1/	Финансы		
Полипласт-2	800 R	12.25	13.03.12	14.09.12	11.03.14	10.2	28.1	99.50		100,002	98.61	99.50	13.26	12.08	0.72		Хим. пром.		
ПочтаРос	7,000 R	8.25	27.03.12	28.03.14	22.03.16	28.6	52.5				98.90	99.15					Потреб. усл.		
ПромсвБ БО-3	5,000 R	8.60	07.02.12		04.02.14		26.9	98.10		51,998	97.50	98.99		9.78	8.58	1.86	BB-/Ba2/отзван	Финансы	
ПромсвБ-5	4,500 R	7.75	17.11.11		17.05.12		6.3	99.51	(0.14)	27,070	99.50	99.80		8.91	7.51	0.46	BB-/Ba2/отзван	Финансы	
ПромсвБ-6	5,000 R	8.25	19.12.11		17.06.13		19.3					99.60					BB-/Ba2/отзван	Финансы	
ПромТрактор-3	5,000 R	11.25	25.01.12		24.07.13		20.5	97.23	12.19	470	85.02	89.00		13.51	11.20	1.37		Машиностр. и пр.	
ПротонФ-1	1,000 R	9.00	13.12.11		12.06.12		7.1				63.00							Машиностр. и пр.	
ПрофМедиа-1	3,000 R	10.50	19.01.12	23.07.13	16.07.15	20.5	44.3	97.78		255	95.37	98.75	12.32	10.40	1.38	/B+	Медиа		
Разуляй БО-13	1,000 R			14.12.11	13.06.12	1.2	7.2											Сельск. хоз.	
Разуляй БО-16	3,000 R	12.00	09.11.11	14.11.12	07.05.14	12.2	30.0											Сельск. хоз.	
Разуляй-3	3,000 R	17.00	16.03.12		16.03.12		4.2				98.52	101.78						Сельск. хоз.	
Разуляй-4	3,000 R	0.00	23.11.11	01.12.11	22.05.13	0.8	18.4				95.00	99.00						Сельск. хоз.	
Разуляй-5	2,000 R	0.00	25.04.12		23.10.13		23.5											Сельск. хоз.	
Райффайзен БО-7	5,000 R	7.50	30.11.11		27.11.13		24.7				95.00	101.75					BBB+/Ba3/BBB	Финансы	
Райффайзен-4	10,000 R	13.50	06.12.11	07.12.11	03.12.13	1.0	24.9	100.48	(0.19)	170,890	100.50	100.55	7.04	12.71	0.07	BBB+/Ba3/BBB	Финансы		
РАФ Лизинг	1,000 R	12.50	21.02.12		21.02.12		3.5											Финансы	
РГС Б-3	2,000 R	9.50	28.02.12	01.03.12	31.08.14	3.7	33.8	99.80	(0.20)	60,220	98.30	99.95	10.34	9.35	0.28	/B2/	Финансы		
РГС Б-4	3,000 R	8.75	30.12.11	03.07.13	03.07.15	19.8	43.8				98.00	99.93					/B2/	Финансы	
Ремлутмаш-1	2,300 R	8.50	26.04.12		20.10.16		59.4											Машиностр. и пр.	
РенКап БО-3	3,000 R	9.90	05.02.12	12.08.13	05.08.14	21.1	32.9											Финансы	
РенКап-2	3,000 R	10.50	04.04.12		04.04.12		4.9	99.84	0.17	139	99.85	100.06		11.16	10.42	0.36	B/B3/B	Финансы	
РенКап-3	4,000 R	9.25	08.12.11		06.06.12		6.9	98.83	0.09	819	98.82	98.95		11.69	9.01	0.50	B/B3/B	Финансы	
РЖД БО-1	15,000 R	9.40	07.12.11		05.12.12		12.9	102.65	0.11	20,002	102.55	102.80		6.91	8.82	0.95	BBB/Baa1/BBB	Транспорт	
РЖД-07	5,000 R	7.55	09.11.11		07.11.12		12.0				100.74	101.03					BBB/Baa1/BBB	Транспорт	
РЖД-09	15,000 R	6.90	16.11.11		13.11.13		24.2										BBB/Baa1/BBB	Транспорт	
РЖД-10	15,000 R	15.00	08.03.12		06.03.14		27.9	116.24	0.15	11,297	116.05	116.25		7.40	12.63	1.89	BBB/Baa1/BBB	Транспорт	
РЖД-11	15,000 R	7.80	23.11.11		18.11.15		48.4	97.69	(0.19)	10,011	97.70	97.84		8.67	7.70	3.13	BBB/Baa1/BBB	Транспорт	
РЖД-12	15,000 R	14.90	24.11.11	28.11.11	16.05.19	0.7	90.3	100.34	(0.13)	23,755	100.35	100.44	6.89	13.91	0.04	BBB/Baa1/BBB	Транспорт		
РЖД-13	15,000 R	0.10	08.03.12		06.03.14		27.9				97.13	102.00					BBB/Baa1/BBB	Транспорт	
РЖД-14	15,000 R	9.98	10.04.12	12.04.12	07.04.15	5.1	41.0	101.21	(0.39)	144,200	101.36	101.50	7.11	9.79	0.39	BBB/Baa1/BBB	Транспорт		
РЖД-15	15,000 R	10.50	26.12.11	26.12.12	20.06.16	13.6	55.4				102.69	103.00					BBB/Baa1/BBB	Транспорт	
РЖД-16	15,000 R	7.90	12.12.11	07.06.16	05.06.17	55.0	66.9	97.96	(0.07)	30,280	98.20	98.40	8.62	7.81	3.50	BBB/Baa1/BBB	Транспорт		
РЖД-17	15,000 R	10.80	23.01.12	23.07.13	16.07.18	20.5	80.3				104.85	105.16					BBB/Baa1/BBB	Транспорт	
РЖД-18	15,000 R	11.00	23.01.12	23.07.14	15.07.19	32.5	92.3				107.78	108.09					BBB/Baa1/BBB	Транспорт	
РЖД-19	10,000 R	8.15	23.01.12	18.07.18	08.07.24	80.4	152.1				97.00	101.11					BBB/Baa1/BBB	Транспорт	
РЖД-23	15,000 R	9.00	02.02.12	05.02.15	16.01.25	39.0	158.4	102.20	0.10	152,605	102.20	102.30	8.37	8.61	2.60	BBB/Baa1/BBB	Транспорт		
РизлЛизинг	2,000 R	8.50	23.12.11		19.12.14		37.4											Финансы	
РК Казначей-1	3,000 R	10.50	25.11.11	28.11.12	20.11.15	12.7	48.4											Финансы	
РМБ-3	1,100 R	10.50	23.03.12		23.09.13		22.5					100.10						Финансы	
РМК-3	3,000 R	10.40	20.12.11	20.12.13	15.12.15	25.4	49.2	97.02		468	97.01	98.00	12.39	10.30	1.66	/B3/	МГД		
РМК-4	5,000 R	9.00	08.12.11	10.06.14	02.06.16	31.1	54.8	95.02		386	95.01	97.80	11.59	9.11	2.03		МГД		
РосБанк БО-1	5,000 R	7.40	25.12.11	27.06.12	25.06.13	7.6	19.6	100.30	0.00	20,000	100.01	100.40	7.00	7.18	0.57	BBB+/Baa2/BB+	Финансы		
РосБанк БО-2	5,000 R	8.00	08.01.12		08.07.13		20.0	100.18		70,002	99.50	100.15		8.03	7.78	1.44	BBB+/Baa2/BB+	Финансы	
РосБанк-А3	5,000 R	6.90	06.05.12		06.11.13		24.0	96.05	0.50	60,001		99.97		9.31	7.18	1.74	BBB+/Baa2/BB+	Финансы	
РосБанк-А5	5,000 R	7.40	06.05.12		07.11.14		36.0											Финансы	
РосВодКан-3	3,000 R	9.00	14.11.11	14.11.13	09.11.15	24.2	48.1				95.00	100.00						Потреб. усл.	
РосгосСтрах-1	4,000 R	10.00	19.01.12	23.07.12	16.07.15	8.5	44.3				99.40	99.90						Финансы	
РосгосСтрах-2	5,000 R	10.50	10.11.11	13.11.12	02.11.17	12.2	71.9											Финансы	
РосдорБанк-1	1,050 R	10.50	08.12.11	13.12.11	09.12.13	1.2	25.1				99.01	100.50					/B3/	Финансы	
Роснано-1	8,000 R	8.90	28.12.11		20.12.17		73.4	97.54		57	97.35	97.50		9.66	8.83	4.27	/BB+	Финансы	
Роснано-2	10,000 R	8.90	28.12.11		20.12.17		73.4				97.35	97.50					/BB+	Финансы	
Роснано-3	15,000 R	8.90	28.12.11		20.12.17		73.4	97.32	0.00	614	97.30	97.38		9.71	8.85	4.26	/BB+	Финансы	
РосТелеком-01	2,000 R	6.60	09.02.12		08.08.13		21.0					99.00						Телеком	
РосТелеком-02	400 R	10.50	17.11.11		17.11.11		0.3											/BB+	Телеком
РосТелеком-03	600 R	8.50	13.03.12		13.03.12		4.1											/BB+	Телеком
РосТелеком-04	2,000 R	6.50	04.04.12		03.04.13		16.8					100.00						/BB+	Телеком
РосТелеком-05	800 R	7.60	30.11.11		30.05.12		6.7											/BB+	Телеком
РосТелеком-06	2,000 R	7.80	30.11.11		30.05.12		6.7											/BB+	Телеком
РосТелеком-08	2,400 R	6.65	06.12.11																

Рынок рублевых облигаций

Выпуск	Объем, млн	Купон, %	Дата			Месяцев до		Цена	Изм.	Торговый объем, шт	Котировки		Доходность, %			Дюр, лет	Рейтинг F/M/S	Сектор
			купона	оферты	погаш	офрт	погаш				покупка	продажа	офрт	погаш	текущ			
КОРПОРАТИВНЫЕ РУБЛЕВЫЕ ОБЛИГАЦИИ																		
РСХБ-11	5,000 R	9.00	09.02.12	11.02.13	30.01.20	15.2	98.8	101.76		230,870	101.05	101.80	7.62	8.66	1.11	BBB-/Baa1/	Финансы	
РСХБ-12	5,000 R	7.70	12.01.12	13.07.15	01.07.21	44.2	115.8	98.10	(0.39)	128,097	96.50	97.90	8.48	7.66	2.93	BBB-/Baa1/	Финансы	
РСХБ-13	5,000 R	7.70	13.01.12	14.07.15	02.07.21	44.2	115.9				96.50	98.00				BBB-/Baa1/	Финансы	
РСХБ-14	10,000 R	7.70	10.01.12	08.07.15	29.06.21	44.0	115.8				96.50	97.20				BBB-/Baa1/	Финансы	
РСХБ-15	10,000 R	8.75	08.05.12	07.11.13	26.10.21	44.0	119.7	100.00		10,000,000			8.94	8.75	1.72	BBB-/Baa1/	Финансы	
РТК Лизинг БО-1	1,050 R	11.50	07.02.12		06.08.13		20.9				97.25	98.98					Финансы	
РУСАЛ Братск-7	15,000 R	8.30	01.03.12	03.03.14	22.02.18	27.8	75.6	95.25	1.23	10	94.61	95.25	10.95	8.57	1.90		МГД	
РУСАЛ Братск-8	15,000 R	8.50	16.04.12	15.04.15	05.04.21	41.2	113.0	93.50	(1.26)	305	94.40	94.45	11.11	9.04	2.71		МГД	
РусГидро-01	10,000 R	8.00	23.04.12	22.04.16	12.04.21	53.5	113.2	97.15	0.12	591	96.96	98.79	8.98	8.21	3.49	BB+/отзван/BB+	Электроэнерг.	
РусГидро-02	10,000 R	8.00	23.04.12	22.04.16	12.04.21	53.5	113.2	97.33	(0.67)	3	96.50	97.50	8.93	8.19	3.49	BB+/отзван/BB+	Электроэнерг.	
РусскиеМасла-2	1,000 R	1.00	29.03.12		29.03.12		4.7										Потреб. тов.	
РусскоеМоре-1	2,000 R	12.00	15.12.11		14.06.12		7.2	99.00		1,011	98.06	101.43		14.47	11.91	0.51		Потреб. тов.
РусСтанд-8	5,000 R	7.75	13.04.12		13.04.12		5.2	99.65	(0.04)	70,020	98.60	99.70		8.76	7.74	0.40		В-/Ва3/В+
РусфинБ БО-01	4,000 R	7.15	04.01.12	09.07.13	04.07.14	20.0	31.9			16,003	98.35	99.85					/Ваа3/отзван	Финансы
РусфинБ-08	2,000 R	7.70	19.03.12	24.09.12	14.09.15	10.6	46.2				99.25	99.95					/Ваа3/отзван	Финансы
РусфинБ-09	2,000 R	7.70	20.03.12	25.09.12	15.09.15	10.6	46.3				99.25	100.00					/Ваа3/отзван	Финансы
РусфинБ-10	2,000 R	7.90	15.11.11	19.11.13	10.11.15	24.4	48.1										/Ваа3/отзван	Финансы
РусфинБ-11	2,000 R	7.90	16.11.11	20.11.13	11.11.15	24.4	48.1				100.00						/Ваа3/отзван	Финансы
Сахатрнф-2	2,500 R	12.20	27.01.12		26.07.13		20.6	98.17	(1.05)	13	98.60	99.99		13.85	12.01	1.36		Нефть и газ
Северсталь БО-1	15,000 R	7.50	20.03.12		18.09.12		10.4	100.37	0.02	317,566	100.34	100.37		7.16	7.40	0.79		BB-/Ba2/BB
Северсталь БО-2	10,000 R	9.75	17.02.12		15.02.13		15.3				102.80	103.70						BB-/Ba2/BB
Северсталь БО-4	5,000 R	9.75	17.02.12		15.02.13		15.3				102.80	103.10						BB-/Ba2/BB
Севкаб-3	1,500 R	10.50	27.12.11		27.03.12		4.6											Машиностр. и пр.
СенаторУК-1	1,500 R	10.00	18.11.11		18.05.12		6.3											Строительство
СЭК-3	5,000 R	11.15	20.04.12	09.10.20 C	26.09.31	107.1	238.8											Строительство
СЭК-4	5,000 R	11.15	20.04.12	09.10.20 C	26.09.31	107.1	238.8											Строительство
СибирьАвиа-1	2,300 R	18.00	17.01.12		17.07.12		8.3	104.00	2.34	101	103.00	103.99		12.05	16.43	0.58		Транспорт
СибМетИнв-1	10,000 R	13.50	19.04.12	20.10.14	10.10.19	35.4	95.1	110.84	0.24	472,873	109.90	109.99	9.41	12.10	2.31			BB-/B+
СибМетИнв-2	10,000 R	13.50	19.04.12	20.10.14	10.10.19	35.4	95.1	109.74	0.34	889	109.90	109.99	9.84	12.22	2.30			BB-/B+
СИБУР Х-1	1,500 R	10.47	03.05.12		01.11.12		11.8											BB-/B+
СИБУР Х-3	30,000 R	9.25	16.03.12	21.03.12	13.03.15	4.4	40.1											BB/Ba2/
СИБУР Х-4	30,000 R	7.30	16.03.12	17.09.12	13.03.15	10.3	40.1											BB/Ba2/
СИБУР Х-5	30,000 R	8.00	16.03.12	18.03.13	13.03.15	16.3	40.1											BB/Ba2/
Синергия БО-1	3,000 R	9.75	05.04.12	06.10.12	03.10.13	10.9	22.8				97.02	99.70						B//
Синергия-3	2,500 R	8.00	20.02.12		18.08.14		33.3											B//
СистемаАФК-1	6,000 R	9.75	08.03.12		07.03.13		15.9				101.00	103.19						BB-/Ba3/BB
СистемаАФК-2	20,000 R	14.75	14.02.12	17.08.12	12.08.14	9.3	33.1	105.81	0.11	377,109	105.70	105.95	6.92	13.51	0.69			BB-/Ba3/BB
СистемаАФК-3	19,000 R	12.50	01.12.11	04.12.12	24.11.16	12.9	60.6	105.05		55,000	104.99	105.35	7.59	11.31	0.91			BB-/Ba3/BB
СистемаАФК-4	13,500 R	7.65	20.03.12		15.03.16		52.2	95.00		59	95.01	98.99		9.83	7.97	2.46		BB-/Ba3/BB
СистемаГалс-1	3,000 R	8.50	10.04.12		08.04.14		29.0											отзван/отзван/
СистемаГалс-2	2,000 R	8.50	17.04.12		15.04.14		29.2											отзван/отзван/
Ситроникс БО-1	2,000 R	11.75	20.12.11	25.06.12	18.06.13	7.6	19.3	98.84	(0.18)	558	98.50	99.88	14.20	11.37	0.51			B-/B3/
Ситроникс БО-2	3,000 R	10.75	09.04.12	15.10.12	07.10.13	11.2	23.0				97.52	98.48						B-/B3/
СКБ Б БО-3	3,000 R	9.15	29.11.11	04.06.12	26.11.13	6.9	24.6				99.21	99.88						B/B1/
СКБ Б БО-4	2,000 R	9.80	07.12.11	12.12.11	05.06.13	1.1	18.9				100.05	100.45						B/B1/
СКБ Б БО-5	2,000 R	8.25	12.04.12	16.10.12	10.04.14	11.3	29.1				97.50	98.00						B/B1/
СКБ Б БО-6	2,000 R	8.50	10.01.12	12.07.13	08.07.14	20.1	32.0	98.50		97,843	96.00	98.50	9.70	8.39	1.41			B/B1/
Соллерс БО-2	2,000 R	13.00	02.05.12	07.05.12	01.05.13	6.0	17.8	100.72	0.13	1,024	100.69	101.73	11.74	12.88	0.43			Машиностр. и пр.
Соллерс-2	3,000 R	12.50	18.01.12		17.07.13		20.3	101.05	(0.41)	9,037	101.02	101.10		12.12	11.92	1.36		Машиностр. и пр.
СПКазань-3	1,000 R	14.00	10.11.11	17.05.12	08.05.14	6.3	30.0											Потреб. усл.
СтрКред БО-1	1,000 R	9.90	28.01.12	28.07.12	28.07.14	8.6	32.6											/B3/
СтрКред БО-2	1,000 R	9.90	28.01.12	28.07.12	28.07.14	8.6	32.6											/B3/
СтрТрансГаз-2	5,000 R	8.49	13.01.12		13.07.12		8.2	96.54	0.06	2,911	96.40	96.64		14.44	8.56	0.58		Строительство
СтрТрансГаз-3	5,000 R	8.50	12.04.12		11.04.13		17.1	104.12	15.17	100	94.00	105.00		5.52	8.12	1.29		Строительство
СУ155-3	3,000 R	12.70	15.02.12		15.02.12		3.3	95.20	0.01	11,576	95.21	95.44		34.66	12.95	0.20		Строительство
СудострБ БО-01	2,000 R	9.75	03.03.12	07.03.12	03.03.14	3.9	27.8	98.35	(0.10)	40,000	98.59	99.58	15.70	9.74	0.27			/B3/
СудострБ-3	1,500 R	10.00	05.03.12		03.09.12		9.9											/B3/
СудострБ-4	1,500 R	10.00	10.04.12	13.04.12	08.10.13	5.2	23.0	99.00	0.26	630	98.23	99.00	12.85	10.02	0.37			/B3/
СУЭК Финанс-1	10,000 R	9.35	06.01.12	10.07.13	26.06.20	20.1	103.7	101.58	(0.11)	66,613	101.45	101.65	8.47	8.93	1.41			/Ba3/
СэтлГрупп-1	1,000 R	11.70	15.11.11		15.05.12		6.2	99.30	0.01	191	99.16	99.30		13.56	11.15	0.43		Строительство
Татнефть БО-1	5,000 R	7.25	23.03.12		20.09.13		22.4				98.50	101.00						BB-/Ba2/отзван
Таттелеком-2	1,500 R	8.25	03.05.12		01.11.12		11.8				95.01							BB-//
ТатфондБ БО-1	2,000 R	9.50	29.12.11	05.07.12	26.12.13	7.9	25.6				97.00	99.65						/B2/
ТатфондБ БО-2	2,000 R	8.75	19.04.12	25.10.12	17.04.14	11.6	29.3	98.99	0.16	40,000	96.00	99.39	10.13	8.80	0.84			/B2/
ТатфондБ-5	2,000 R	8.50	21.03.12		21.03.12		4.4				99.60	100.00						/

Рынок рублевых облигаций

Выпуск	Объем, млн	Купон, %	Дата			Месяцев до		Цена	Изм.	Торговый объем, шт	Котировки		Доходность, %			Дюр, лет	Рейтинг F/M/S	Сектор
			купона	оферты	погаш	офрт	погаш				покупка	продажа	офрт	погаш	текущ			
ГОСУДАРСТВЕННЫЕ И МУНИЦИПАЛЬНЫЕ ОБЛИГАЦИИ																		
Беларусь-1	7,000 R	8.70	22.12.11		20.12.12	13.4	89.21	(0.51)	500	89.32	89.78		21.17	9.63	0.88	/B3/B-	Гос.	
ВолгОбл-10	3,000 R	8.00	09.11.11		04.05.16	53.9										BB-/отзван	Муниц.	
ВолгОбл-4	300 R	7.55	15.11.11		15.05.12	6.2										BB-/B+	Муниц.	
ВолгОбл-7	400 R	9.33	13.12.11		12.06.12	7.1				100.06						BB-/BB-	Муниц.	
ВолгОбл-9	2,000 R	8.25	07.12.11		04.06.14	30.9				99.00	102.50					BB-/отзван	Муниц.	
Волгоград-4	715 R	17.50	06.02.12		07.11.12	12.0				108.00	109.90					/Ba3/	Муниц.	
Волгоград-5	1,000 R	9.50	22.12.11		17.12.15	49.3				101.94	104.65					/Ba3/	Муниц.	
ВоронежОбл-4	900 R	9.00	26.12.11		25.06.12	7.6				98.55	101.60						Муниц.	
ИркОбл-31006	1,064 R	9.15	23.11.11		22.11.12	12.5				100.05	101.70					/BB	Муниц.	
ИркОбл-31007	313 R	10.00	25.12.11		25.12.11	1.5	100.35		3	100.30			7.34	9.77	0.12	/BB	Муниц.	
Казань-6	1,000 R	12.00	08.12.11		08.12.11	1.0				99.80	100.50					B+//	Муниц.	
Казань-7	2,000 R	8.75	21.12.11		17.12.14	37.3	100.04		76,500	100.02	101.50		9.01	8.65	1.42	B+//	Муниц.	
КалужОбл-3	1,000 R	8.95	01.12.11		29.11.12	12.7				97.25						BB-/отзван	Муниц.	
КалужОбл-4	600 R	10.01	28.12.11		26.06.13	19.6				98.00	104.00					BB-/отзван	Муниц.	
КалужОбл-5	2,500 R	8.20	24.11.11		19.05.16	54.4				100.50	101.80					BB-/отзван	Муниц.	
Карелия-11	320 R	9.70	10.11.11		10.05.12	6.0										BB-/	Муниц.	
Карелия-13	2,000 R	9.91	22.12.11		18.06.15	43.3				101.00						BB-/	Муниц.	
Коми-7	1,000 R	8.00	23.11.11		22.11.13	24.5				97.00	101.00					BB/Ba2/	Муниц.	
Коми-8	1,000 R	7.00	04.03.12		03.12.15	48.9				92.01	98.00					BB/Ba2/	Муниц.	
Коми-9	2,100 R	7.50	18.04.12		18.10.14	35.3				98.00	101.00					BB/Ba2/	Муниц.	
Краснодар-1	1,100 R	8.50	04.01.12		03.07.13	19.8				98.00						/Ba2/	Муниц.	
КраснодКр-2	1,125 R	6.00	16.12.11		14.12.12	13.2										BB/Ba1/BB	Муниц.	
КраснодКр-3	4,000 R	8.30	27.03.12		27.09.14	34.7				100.00	101.00					BB/Ba1/BB	Муниц.	
КраснодКр-4	7,140 R	10.89	10.11.11		08.11.12	12.0										BB+/Ba2/BB+	Муниц.	
ЛенОбл-3	1,300 R	12.00	09.12.11		05.12.14	36.9				99.01	111.98					BB/BB	Муниц.	
ЛипецОбл-6	750 R	8.98	07.12.11		05.06.13	18.9				95.00						отзван/BB	Муниц.	
Москва-39	10,000 R	8.00	21.01.12		21.07.14	32.4				100.00	100.33					BBB/Baa1/BBB	Муниц.	
Москва-44	20,000 R	8.00	24.12.11		24.06.15	43.5				92.01	100.49					BBB/Baa1/BBB	Муниц.	
Москва-45	15,000 R	8.00	27.12.11		27.06.12	7.6	101.15	(0.02)	60,000	97.01	101.20		6.20	7.69	0.58	BBB/Baa1/BBB	Муниц.	
Москва-48	30,000 R	8.00	11.12.11		11.06.22	127.2				90.70	91.19					BBB/Baa1/BBB	Муниц.	
Москва-49	25,000 R	8.00	14.12.11		14.06.17	67.2	96.93		335	97.70	98.15		7.97	7.99	4.20	BBB/Baa1/BBB	Муниц.	
Москва-50	15,000 R	8.00	18.12.11		18.12.11	1.3	100.28	(0.07)	45,289	100.29	100.38		5.39	7.74	0.10	BBB/Baa1/BBB	Муниц.	
Москва-53	15,000 R	8.00	01.03.12		01.09.13	21.8				98.50	100.81					BBB/Baa1/BBB	Муниц.	
Москва-54	15,000 R	8.00	05.03.12		05.09.12	9.9				100.30	100.95					BBB/Baa1/BBB	Муниц.	
Москва-56	20,000 R	8.00	22.03.12		22.09.16	58.5				95.82	96.85					BBB/Baa1/BBB	Муниц.	
Москва-61	30,000 R	15.00	03.12.11		03.06.13	18.8				112.52	113.20					BBB/Baa1/BBB	Муниц.	
Москва-62	35,000 R	14.00	08.12.11		08.06.14	31.0	113.05		150,055	112.87	113.35		7.49	12.13	2.05	BBB/Baa1/BBB	Муниц.	
Москва-63	20,000 R	15.00	10.12.11		10.12.13	25.1				115.10	116.49					BBB/Baa1/BBB	Муниц.	
Москва-64	40,000 R	14.00	16.11.11		16.11.15	48.3	117.50		400	115.00	117.50		7.57	11.27	2.93	BBB/Baa1/BBB	Муниц.	
Москва-66	30,000 R	8.75	23.11.11		23.11.18	84.6				100.50	105.00					BBB/Baa1/BBB	Муниц.	
МосОбл-7	16,000 R	8.00	18.04.12		16.04.14	29.3	98.99	(0.40)	19,398	98.71	99.10		8.64	8.05	2.07	/B1/отзван	Муниц.	
МосОбл-8	12,350 R	9.00	13.12.11		11.06.13	19.1	101.00	0.50	1,787	100.86	101.00		8.05	8.60	0.85	/B1/отзван	Муниц.	
МосОбл-9	13,200 R	17.90	15.03.12		15.03.12	4.2	103.80		50	103.80	105.00		6.82	16.91	0.33	/B1/B-	Муниц.	
НижгорОбл-4	1,350 R	8.00	21.11.11		17.11.12	12.3				99.01	100.65					B+//	Муниц.	
НижгорОбл-5	2,100 R	13.00	26.11.11		02.12.12	12.8				103.00	104.00					B+//	Муниц.	
НижгорОбл-6	5,000 R	8.50	05.04.12		07.10.15	47.0				99.10	99.95					B+//	Муниц.	
ОФЗ-25063	30,000 R	6.20	09.11.11		09.11.11	0.0	99.99						10.19	6.11	0.00	BBB/Baa1/BBB	Гос.	
ОФЗ-25064	45,000 R	11.90	18.01.12		18.01.12	2.3	101.32	(0.08)	49,500		101.50		5.13	11.67	0.19	BBB/Baa1/BBB	Гос.	
ОФЗ-25065	46,000 R	12.00	28.12.11		27.03.13	16.6				106.90	107.30					BBB/Baa1/BBB	Гос.	
ОФЗ-25067	45,000 R	11.30	18.01.12		17.10.12	11.3				104.60	104.80					BBB/Baa1/BBB	Гос.	
ОФЗ-25068	45,000 R	12.00	22.02.12		20.08.14	33.4	111.70	(0.07)	58,961	111.50	111.90		7.40	10.51	2.25	BBB/Baa1/BBB	Гос.	
ОФЗ-25069	45,000 R	10.80	21.03.12		19.09.12	10.4				103.80	103.99					BBB/Baa1/BBB	Гос.	
ОФЗ-25071	80,000 R	8.10	30.11.11		26.11.14	36.6	102.00	0.00	1	101.90	102.49		7.49	7.67	2.49	BBB/Baa1/BBB	Гос.	
ОФЗ-25072	150,000 R	7.15	25.01.12		23.01.13	14.5	100.71	0.26	50,802	100.66	100.74		6.63	6.96	1.09	BBB/Baa1/BBB	Гос.	
ОФЗ-25073	150,000 R	6.85	01.02.12		01.08.12	8.8	100.64	0.04	38,110	100.50	100.64		6.01	6.69	0.67	BBB/Baa1/BBB	Гос.	
ОФЗ-25075	150,000 R	6.88	18.01.12		15.07.15	44.2				97.81	98.15					BBB/Baa1/BBB	Гос.	
ОФЗ-25076	150,000 R	7.10	15.03.12		13.03.14	28.1	99.92	0.02	128,398	99.90	100.00		7.26	7.03	2.03	BBB/Baa1/BBB	Гос.	
ОФЗ-25077	150,000 R	7.35	25.01.12		20.01.16	50.4	98.49	0.20	265,019	98.47	98.65		7.92	7.31	3.35	BBB/Baa1/BBB	Гос.	
ОФЗ-25078	100,000 R	6.70	08.02.12		06.02.13	15.0	100.19	0.04	188,052	100.15	100.23		6.64	6.58	1.13	BBB/Baa1/BBB	Гос.	
ОФЗ-25079	150,000 R	7.00	07.12.11		03.06.15	42.8	97.90	(0.22)	2	98.10	98.50		7.83	6.93	2.89	BBB/Baa1/BBB	Гос.	
ОФЗ-26199	44,000 R	6.10	11.01.12		11.07.12	8.1	100.25	0.23	1,278	100.00	100.25		5.84	6.06	0.63	BBB/Baa1/BBB	Гос.	
ОФЗ-26200	50,000 R	6.10	18.01.12		17.07.13	20.3	98.99	0.14	35,279	98.85	99.25		6.91	6.14	1.51	BBB/Baa1/BBB	Гос.	
ОФЗ-26201	47,000 R	6.55	18.01.12		16.10.13	23.3					101.85					BBB/Baa1/BBB	Гос.	
ОФЗ-26202	40,000 R	11.20	21.12.11		17.12.14	37.3	110.75	(0.75)	1	110.75	111.00		7.50	9.98	2.47	BBB/Baa1/BBB	Гос.	
ОФЗ-26203	150,000 R	6.90	08.02.12		03.08.16	56.9	96.41	0.25	83,596	96.41	96.50		7.97	7.03	3.74	BBB/Baa1/BBB	Гос.	
ОФЗ-26204	120,000 R	7.50	22.03.12		15.03.18	76.2	97.44	(0.08)	599,101	97.50	97.55		8.18	7.62	4.72	BBB/Baa1/BBB	Гос.	
ОФЗ-26205	150,000 R	7.60	25.04.12		14.04.21	113.3	96.12	0.37	30,001	96.50	97.10		8.37	7.88	6.30	BBB/Baa1/BBB	Гос.	
ОФЗ-26206	150,000 R	7.40	21.12.11		14.06.17	67.2	97.48	0.04	261,999	97.55	97.60		8.12	7.36	4.19	BBB/Baa1/BBB	Гос.	
ОФЗ-46018	133,000 R	8.00																

Рынок рублевых облигаций

Выпуск	Объем, млн	Купон, %	Дата			Месяцев до		Цена	Изм.	Торговый объем, шт	Котировки		Доходность, %			Дюр, лет	Рейтинг F/M/S	Сектор
			купона	оферты	погаш	офрт	погаш				покупка	продажа	офрт	погаш	текущ			
ГОСУДАРСТВЕННЫЕ И МУНИЦИПАЛЬНЫЕ ОБЛИГАЦИИ																		
ТомскОбл-4	800 R	7.00	26.12.11		26.12.11		1.6	100.15		38,355	100.00	100.15		5.85	6.81	0.12	//BB-	Муниц.
ТомскОбл-5	1,050 R	7.00	17.12.11		17.12.12		13.3				100.40	100.80					//BB-	Муниц.
ТомскОбл-7	1,500 R	13.00	27.11.11		27.11.13		24.7				100.00	105.00					//BB-	Муниц.
Удмуртия-2	2,500 R	8.40	17.01.12		15.07.12		8.2				100.10	101.50					BB+/Ba1/	Муниц.
Удмуртия-4	2,000 R	8.70	25.11.11		25.11.15		48.6				100.05	100.50					BB+/Ba1/	Муниц.
Уфа-1	750 R	9.00	27.12.11		24.12.13		25.5				97.00						//BB-	Муниц.
Хакасия-1	1,200 R	8.20	23.11.11		25.08.13		21.6				95.00	101.50					BB-//	Муниц.
ХМАО-6	2,000 R	10.00	22.12.11		22.12.11		1.4				100.30	100.70					/Baa3/BBB-	Муниц.
ХМАО-7	2,000 R	10.40	22.12.11		20.12.12		13.4				103.50	104.50					/Baa3/BBB-	Муниц.
ХМАО-8	2,000 R	10.80	22.12.11		19.12.13		25.4	106.00	0.00	30,000	105.90	106.90		7.81	9.81	1.75	/Baa3/BBB-	Муниц.
Чувашия-6	1,000 R	7.24	17.01.12		17.04.12		5.3				100.00	101.10					/Ba2/	Муниц.
Чувашия-7	1,000 R	9.16	06.12.11		04.06.13		18.9				99.05	102.00					/Ba2/	Муниц.
Чувашия-8	1,000 R	8.00	14.12.11		15.06.14		31.2				99.00	101.50					/Ba2/	Муниц.
Якутия-1	1,500 R	7.95	12.01.12		11.04.13		17.1				99.00						BB+/отзван/BB	Муниц.
Якутия-2	1,750 R	7.80	19.01.12		17.04.14		29.3	100.25		9	100.10	100.65		7.89	7.75	1.84	BB+/отзван/BB	Муниц.
Якутия-3	2,500 R	7.95	20.11.11		20.05.16		54.4				97.10	98.93					BB+/отзван/BB	Муниц.
Якутия-9	2,000 R	9.75	22.12.11		19.09.13		22.4	101.50	(0.50)	2	101.51	103.00		8.69	9.49	1.05	BB+/отзван/BB	Муниц.
ЯрОбл-09	3,000 R	8.25	17.11.11		16.05.13		18.2				99.00	103.15					BB-//	Муниц.
ЯрОбл-10	3,000 R	8.00	17.01.12		15.04.14		29.2				100.00	101.00					BB-//	Муниц.

Рынок еврооблигаций

Выпуск	Объем, млн	Купон, %	Дата			Месяцев до		Цена	Изм.	Торговый объем, шт	Котировки		Доходность, %			Дюр, лет	Рейтинг F/M/S	Сектор
			купона	оферты	погаш	офрт	погаш				покупка	продажа	офрт	погаш	текуц			
ЕВРООБЛИГАЦИИ																		
AkBars-12	280 \$	10.25	03.12.11		03.12.12		12.9	104.96	(0.00)		104.51	105.41		5.41	9.37	0.97	BB-/Ba3/	Финансы
AlfaBank-12	500 \$	8.20	25.12.11		25.06.12		7.6	102.50	0.00		102.00	103.00		4.16	7.90	0.60	BB+/Ba1/BB+	Финансы
AlfaBank-13	400 \$	9.25	24.12.11		24.06.13		19.5	105.97	(0.00)		105.47	106.47		5.36	8.45	1.46	BB+/Ba1/BB-	Финансы
AlfaBank-15	600 \$	8.00	18.03.12		18.03.15		40.3	101.83	0.31		101.33	102.33		7.37	7.77	2.88	BB+/Ba1/B+	Финансы
AlfaBank-17 02	300 \$	8.64	22.02.12	22.02.12 C	22.02.17	3.5	63.6	92.25	1.25		91.50	93.00	39.18	9.18	0.24	B+/Ba2/BB+	Финансы	
AlfaBank-17 09	1,000 \$	7.88	25.03.12		25.09.17		70.6	99.19	0.58		98.71	99.67		8.05	7.86	4.59	BB-/Ba1/B+	Финансы
AlfaBank-21	1,000 \$	7.75	28.04.12		28.04.21		113.7	94.80	0.26		94.27	95.34		8.56	8.16	6.51	BB-/Ba1/BB-	Финансы
AllianceOil-15	350 \$	9.88	11.03.12		11.03.15		40.1	103.01	0.05		102.39	103.64		8.81	9.44	2.77	B+/B+	Нефть и газ
Alrosa-14	500 \$	8.88	17.11.11		17.11.14		36.3	109.59	0.47		109.14	110.04		5.39	7.80	2.56	B+/Ba3/BB-	МГД
Alrosa-20	1,000 \$	7.75	03.05.12		03.11.20		107.9	103.43	0.11		102.91	103.95		7.23	7.57	6.44	BB-/Ba3/BB-	МГД
BoM-13	500 \$	7.34	13.11.11		13.05.13		18.1	103.51	0.10		103.06	103.97		4.90	6.85	1.93	BBB-/Ba2/	Финансы
BoM-15 03	750 \$	6.70	11.03.12		11.03.15		40.1	101.54	0.19		101.08	102.00		6.18	6.53	2.38	BBB-/Ba2/	Финансы
BoM-15 11	300 \$	5.97	25.11.11		25.11.15		48.6	95.25	0.38		94.07	96.43		7.34	6.09	3.42	BBB-/Ba3/	Финансы
BoM-17	400 \$	6.81	10.11.11	10.05.12 C	10.05.17	6.0	66.1	95.50	0.00		94.00	97.00	16.44	7.83	6.88	0.45	BBB-/Ba3/	Финансы
BusinessAI-12	558 R	8.88	25.01.12		25.04.12		5.6											Финансы
CreditEurB-13	300 \$	7.75	20.11.11	20.05.12	20.05.13	6.4	18.4											Финансы
EBRD-12	2,000 R	6.00	14.02.12		14.02.12		3.2	99.72	(0.05)		99.61	99.84		6.92	5.76	0.25	BB-/Ba3/	Финансы
EurDevBank-14	500 \$	7.38	29.03.12		29.09.14		34.7	106.74			106.25	107.23		4.85	6.86	2.58	BBB/A3/BBB	Финансы
Eurochem-12	300 \$	7.88	21.03.12		21.03.12		4.4	101.39	(0.17)		101.07	101.70		4.03	7.69	0.36	BB/BB	Хим. пром.
Ewaz-13	1,300 \$	8.88	24.04.12		24.04.13		17.5	105.30	0.21		104.98	105.61		5.07	8.40	1.37	BB/B2/B+	МГД
Ewaz-15	750 \$	8.25	10.11.11		10.11.15		48.1	104.64	0.48		104.08	105.19		6.91	7.59	3.26	BB-/B2/B+	МГД
Ewaz-18 6.75%	850 \$	6.75	27.04.12		27.04.18		77.7	93.93	0.37		93.37	94.50		7.97	7.17	5.09	BB-/B2/B+	МГД
Ewaz-18 9.5%	550 \$	9.50	24.04.12		24.04.18		77.6	107.51	0.69		106.90	108.13		7.99	8.81	4.82	BB/B2/B+	МГД
Gallery-13	175 \$	10.13	15.11.11	15.05.12 C	15.05.13	6.2	18.2											Медиа
Gazp-12 EUR	1,000 €	4.56	09.12.11		09.12.12		13.1	102.30	0.11		102.12	102.49		2.41	4.38	1.03	BBB/Baa1/BBB	Нефть и газ
Gazp-12 JPY	30,000 ¥	2.89	15.11.11		15.11.12		12.3											Нефть и газ
Gazp-13 4.505%	122 \$	4.51	18.01.12		22.07.13		20.4											Нефть и газ
Gazp-13 5.625%	646 \$	5.63	21.01.12		22.07.13		20.4	102.56	(0.22)		101.86	103.25		4.05	5.43	1.59	BB+/Baa1/BBB	Нефть и газ
Gazp-13 6.58%	800 £	6.58	30.04.12		31.10.13		23.8	104.74	0.01		104.21	105.26		4.10	6.27	1.81	BBB/Baa1/BBB	Нефть и газ
Gazp-13 7.343%	400 \$	7.34	11.04.12		11.04.13		17.1	105.99	0.09		105.47	106.50		3.02	6.89	1.35	BBB/Baa1/BBB	Нефть и газ
Gazp-13 7.51%	500 \$	7.51	31.01.12		31.07.13		20.7	107.61	(0.05)		107.05	108.16		2.95	6.77	1.61	BBB/Baa1/BBB	Нефть и газ
Gazp-13 9.625%	1,750 \$	9.63	01.03.12		01.03.13		15.7	108.93	0.21		108.55	109.32		2.66	8.69	1.23	BBB/Baa1/BB-	Нефть и газ
Gazp-14 02	780 €	5.03	25.02.12		25.02.14		27.6	103.87	0.04		103.46	104.28		3.25	4.68	2.09	BBB/Baa1/BBB	Нефть и газ
Gazp-14 03	500 \$	10.50	11.12.11		08.03.14		28.0	114.73	(0.00)		114.25	115.21		3.87	9.02	2.07	BBB/Baa1/BBB	Нефть и газ
Gazp-14 07	1,250 \$	8.13	31.01.12		31.07.14		32.7	111.20	0.23		110.74	111.66		3.76	7.08	2.43	BBB/Baa1/BBB	Нефть и газ
Gazp-14 10	700 €	5.36	31.10.12		31.10.14		35.8	105.44	0.14		105.02	105.86		3.41	5.07	2.74	BBB/Baa1/BBB	Нефть и газ
Gazp-15 02	850 €	8.13	04.02.12		04.02.15		38.9	112.12	0.15		111.65	112.59		4.05	6.87	2.73	BBB/Baa1/BBB	Нефть и газ
Gazp-15 06	1,000 €	5.88	20.05.12		01.06.15		42.8	106.01	0.01		105.50	106.52		4.01	5.58	3.12	BBB/Baa1/BB-	Нефть и газ
Gazp-15 11	1,000 \$	5.09	29.11.11		29.11.15		48.7	104.65	0.43		104.18	105.12		3.84	4.76	3.58	BBB/Baa1/BBB	Нефть и газ
Gazp-16	1,350 \$	6.21	22.11.11		22.11.16		60.5	107.46	0.10		107.03	107.90		4.54	5.63	4.22	BBB/Baa1/BBB	Нефть и газ
Gazp-17 03	500 €	5.14	22.03.12		22.03.17		64.5	103.84	0.18		103.28	104.41		4.31	4.80	4.51	BBB/Baa1/BBB	Нефть и газ
Gazp-17 11	500 €	5.44	07.03.12		02.11.17		71.9	104.67	0.02		104.14	105.19		4.61	5.23	4.98	BBB/Baa1/BBB	Нефть и газ
Gazp-18 EUR	1,200 €	6.61	13.02.12		13.02.18		75.3	108.17	0.17		107.59	108.75		5.13	6.02	4.95	BBB/Baa1/BBB	Нефть и газ
Gazp-18 USD	1,100 \$	8.15	11.04.12		11.04.18		77.1	117.17	0.40		116.65	117.68		4.99	6.92	5.09	BBB/Baa1/BBB	Нефть и газ
Gazp-19	2,250 \$	9.25	23.04.12	23.04.12	23.04.19	5.5	89.5	124.97	0.21		124.43	125.50		5.17	7.38	5.61	BBB/Baa1/BBB	Нефть и газ
Gazp-20	568 \$	7.20	01.02.12		01.02.20		98.9	110.52	0.56		109.93	111.11		3.51	6.40	2.79	A-/Baa1/BBB	Нефть и газ
Gazp-22	1,300 \$	6.51	07.03.12		07.03.22		124.0	106.69	0.09		106.14	107.23		5.65	6.04	7.49	BBB/Baa1/BBB	Нефть и газ
Gazp-34	1,200 \$	8.63	28.04.12	28.04.14	28.04.34	29.7	269.8	123.12	(0.17)		122.54	123.70		6.63	6.99	11.01	BBB/Baa1/BBB-	Нефть и газ
Gazp-37	1,250 \$	7.29	16.02.12		16.08.37		309.5	107.17	0.23		106.61	107.73		6.70	6.70	11.83	BBB/Baa1/BBB	Нефть и газ
Gazprombank-13	500 \$	7.93	20.12.11		28.06.13		19.7	106.17	0.06		105.80	106.54		3.93	7.60	1.50	/Baa3/BB	Финансы
Gazprombank-14	1,000 \$	6.25	15.12.11		15.12.14		37.2	103.08	0.06		102.57	103.60		5.16	5.92	2.74	/Baa3/BB+	Финансы
Gazprombank-15	1,000 \$	6.50	23.03.12		23.09.15		46.5	103.13	0.02		102.61	103.64		5.61	6.25	3.37	/Baa3/BB	Финансы
Gazprombank-16	120 \$	7.35	08.05.12		08.05.16		54.0										/Baa3/BB+	Финансы
GPBM-46	51 €		25.11.11		25.12.46		421.8										/Ba2/BBB	Финансы
HCFB-14	500 \$	7.00	18.03.12		18.03.14		28.3	99.20	0.10		98.43	99.97		7.37	6.99	2.12	BB-/Ba3/отзван	Финансы
IBB-13	200 \$	11.00	19.02.12		19.02.13		15.4										B/B1/отзван	Финансы
Koks-16	350 \$	7.75	23.12.11		23.06.16		55.5	92.75	1.15		92.11	93.39		9.73	8.10	3.65	/B3/B-	МГД
KZOSRU-11	200 \$	10.00	19.03.12		19.03.15		40.3										C/отзван	Хим. пром.
LenSpetsSMU-15	150 \$	9.75	09.11.11		09.11.15		48.1										/B	Строительство
Lukoil-14	900 \$	6.38	05.05.12		05.11.14		35.9	106.83	0.17		106.51	107.15		3.93	5.96	2.72	BBB-/Baa2/BBB-	Нефть и газ
Lukoil-17	500 \$	6.36	07.12.11		07.06.17		67.0	107.08	0.37		106.62	107.54		4.89	5.79	4.59	BBB-/Baa2/BBB-	Нефть и газ
Lukoil-19	600 \$	7.25	05.05.12		05.11.19		96.0	109.68	0.27		109.22	110.14		5.72	6.61	6.12	BBB-/Baa2/BBB-	Нефть и газ
Lukoil-20	1,000 \$	6.13	09.11.11		09.11.20													

Департамент по операциям с долговыми инструментами

Исполнительный директор, руководитель департамента

Борис Гинзбург, ginzburgbi@uralsib.ru

Управление продаж и торговли

Руководитель управления

Сергей Шемардов, she_sa@uralsib.ru

Управление продаж

Елена Довгань, dov_en@uralsib.ru
Анна Карпова, karpovaam@uralsib.ru
Екатерина Кочемазова, kochemazovaea@uralsib.ru
Дмитрий Попов, popovdv@uralsib.ru
Алексей Соколов, sokolovav@uralsib.ru
Дэниэл Фельцман, feltsmand@uralsib.ru

Управление торговли

Вячеслав Чалов, chalovvg@uralsib.ru
Наталья Храброва, khrabrovann@uralsib.ru
Александр Глебов, glebovav@uralsib.ru
Александр Доткин, dotkinas@uralsib.ru

Управление по рынкам долгового капитала

Корпоративные выпуски

Артемий Самойлов, samojlova@uralsib.ru
Виктор Орехов, ore_vv@uralsib.ru
Алексей Чекушин, chekushinay@uralsib.ru

Региональные выпуски

Кирилл Иванов, ivanovkv@uralsib.ru
Александр Маргеев, margeevas@uralsib.ru

Сопровождение проектов

Гюзель Тимошкина, tim_gg@uralsib.ru
Галина Гудыма, gud_gi@uralsib.ru
Наталья Грищенко, grischenkovane@uralsib.ru
Ольга Степаненко, stepanenkaa@uralsib.ru

Аналитическое управление

Руководитель управления

Константин Чернышев, che_kb@uralsib.ru

Дирекция анализа долговых инструментов

Руководитель Дмитрий Дудкин, dudkindi@uralsib.ru

Заместитель руководителя управления

Вячеслав Смольянинов, smolyaninovv@uralsib.ru

Долговые обязательства

Дмитрий Дудкин, dudkindi@uralsib.ru
Надежда Мырсыкова, myrsikovann@uralsib.ru
Ольга Стерина, sterinaoa@uralsib.ru
Юрий Голбан, golbanyv@uralsib.ru
Антон Табах, tabakhav@uralsib.ru
Андрей Кулаков, kulakovan@uralsib.ru
Татьяна Днепровская, dneprovskata@uralsib.ru

Нефть и газ

Алексей Кокин, kokinav@uralsib.ru
Юлия Новиченкова, novichenkova@uralsib.ru
Станислав Кондратьев, kondratievsd@uralsib.ru

Стратегия

Вячеслав Смольянинов, smolyaninovv@uralsib.ru
Леонид Слипченко, slipchenkola@uralsib.ru

Электроэнергетика

Матвей Тайц, tai_ma@uralsib.ru
Иван Рубинов, rubinoviv@uralsib.ru

Экономика

Алексей Девятков, devyatovae@uralsib.ru
Наталья Майорова, mai_ng@uralsib.ru
Ольга Стерина, sterinaoa@uralsib.ru

Металлургия/Горнодобывающая промышленность

Дмитрий Смолин, smolindv@uralsib.ru
Валентина Богомолова, bogomolovava@uralsib.ru

Банки

Леонид Слипченко, slipchenkola@uralsib.ru
Наталья Майорова, mai_ng@uralsib.ru
Наталья Березина, berezinana@uralsib.ru

Телекоммуникации/Медиа/ИТ

Константин Чернышев, che_kb@uralsib.ru
Константин Белов, belovka@uralsib.ru
Николай Дьячков, dyachkovna@uralsib.ru

Анализ рыночных данных

Вячеслав Смольянинов, smolyaninovv@uralsib.ru
Василий Дегтярев, degtyarevmm@uralsib.ru
Дмитрий Пуш, pushds@uralsib.ru
Максим Недовесов, nedovesovmv@uralsib.ru

Минеральные удобрения/

Машиностроение/Транспорт

Денис Ворчик, vorchikdb@uralsib.ru
Артем Егоренков, egorenkovag@uralsib.ru

Потребительский сектор/Недвижимость

Тигран Оганесян, hovhannisyann@uralsib.ru
Александр Шелестович, shelestovich@uralsib.ru

Редакционная группа

Английский язык

Джон Уолш, walshj@uralsib.ru,
Тимоти Халл, hallt@uralsib.ru
Пол Де Витт, dewittpd@uralsib.ru
Хиссам Латиф, latifh@uralsib.ru

Русский язык

Андрей Пятигорский, pya_ae@uralsib.ru
Евгений Гринкрюг, grinkruges@uralsib.ru
Ольга Симкина, sim_oa@uralsib.ru
Анна Разинцева, razintsevaav@uralsib.ru
Степан Чургов, chugrovss@uralsib.ru
Алексей Смородин, smorodinay@uralsib.ru

Дизайн

Ангелина Шабаринова, shabarinovav@uralsib.ru

Настоящий бюллетень предназначен исключительно для информационных целей. Ни при каких обстоятельствах он не должен использоваться или рассматриваться как оферта или предложение делать оферты. Несмотря на то что данный материал был подготовлен с максимальной тщательностью, УРАЛСИБ не дает никаких прямых или косвенных заверений или гарантий в отношении достоверности и полноты включенной в бюллетень информации. Ни УРАЛСИБ, ни агенты компании или аффилированные лица не несут никакой ответственности за любые прямые или косвенные убытки от использования настоящего бюллетеня или содержащейся в нем информации. Все права на бюллетень принадлежат ООО «УРАЛСИБ Кэпитал», и содержащаяся в нем информация не может воспроизводиться или распространяться без предварительного письменного разрешения. © УРАЛСИБ Кэпитал 2011