

## СТРАТЕГИЯ

### ВНЕШНИЙ РЫНОК

Программа правительства Италии и ее обсуждение в парламенте страны станет сегодня главным объектом внимания инвесторов. Евробонды завершили день в минусе, хотя потери были небольшими. В лидерах роста оказались суверенный сектор и длинные выпуски Газпрома. Продажи в евробондах Вымпелкома и Альфа-Банка продолжились. Сегодня день начнется ростом котировок. .... стр. 2

### ВНУТРЕННИЙ РЫНОК

Результаты вчерашнего аукциона по десятилетним ОФЗ 26205 были ожидаемо слабыми: финансовому ведомству удалось разместить лишь 21% предложения, составившего 10 млрд руб., причем по верхней границе ориентира, то есть с доходностью 8,45%. Минфин намерен изменить график аукционов и провести дополнительные аукционы в декабре. Именно в декабре целесообразно размещать длинные выпуски, так как на фоне увеличения госрасходов ситуация с ликвидностью должна улучшиться. .... стр. 3

## ДЕНЕЖНЫЙ РЫНОК

Объем ликвидности на счетах Банка России выше 1 трлн руб. Регулятор заявил о том, что готов поддержать ее уровень, предоставляя банкам посредством РЕПО по 2 трлн руб. в день. Давление на ликвидность ослабнет в промежутке между налоговыми платежами, однако вновь должно усилиться в понедельник, когда придет время платить НДС. .... стр. 4

## МАКРОЭКОНОМИКА

Промпроизводство в России в октябре выросло на 4% месяц к месяцу, однако год к году рост замедлился до 3,6% с 3,9% в сентябре. По нашему прогнозу, тенденция к снижению темпов сохранится до конца 2011 г., по итогам которого мы ожидаем рост промпроизводства на 4,9%. .... стр. 5

## НОВОСТИ ЭМИТЕНТОВ

### НЛМК (ВВВ-/ВАА3/ВВВ-)

НЛМК представил результаты за 3 кв. 2011 г., которые оказались очень слабыми. Снижение EBITDA составило 44% квартал к кварталу при сопоставимом темпе роста долга, чему виной по большей части консолидация активов SIF, нашедшая отражение в балансе с 1 июля 2011 г. Облигации НЛМК неинтересны, за исключением нового выпуска БО-7, сохраняющего премию. .... стр. 6

### МДМ-БАНК (В+ /ВА2/ВВ)

Мы хотели бы напомнить инвесторам, что у выпуска МДМ-8 (бывший Урса-8), который торгуется с доходностью 9,25% к погашению через 40 месяцев, есть оферта, вдвое сокращающая его дюрацию, при оценке к которой оказывается, что бумага предлагает премию к соседним выпускам ЖКФ и Промсвязьбанка. С фундаментальной точки зрения этой премии быть не должно. .... стр. 6

### АБСОЛЮТ БАНК (ВА3/ВВ+)

Банк объявил о намерении разместить новый выпуск биржевых облигаций серии БО-01 объемом 5 млрд руб. По выпуску предусмотрена оферта через полтора года. Мы оцениваем справедливую доходность в 11,0–11,1%, что соответствует середине ориентировочного диапазона. .... стр. 7

### ГАЗПРОМ (ВВВ/ВАА1/ВВВ)

Газпром успешно разместил два транша новых еврооблигаций. Установленные доходности по обоим выпускам выглядят более чем привлекательно, предлагая премию к текущей кривой Газпрома. .... стр. 8

### РЕСПУБЛИКА КОМИ (-/ВА2/ВВ+)

Fitch повысил рейтинг до «ВВ+», прогноз «Стабильный». Облигации республики торгуются с дисконтом к более качественным и ликвидным бумагам, и поэтому не очень привлекательны. .... стр. 9

### РЕСПУБЛИКА КАРЕЛИЯ (-/-/ВВ-)

Республика Карелия объявила о размещении выпуска облигаций объемом 1 млрд руб. с дюрацией 2,5 года. Мы ожидаем, что доходность бумаги составит около 10%. .... стр. 10

## ВКРАТЦЕ

Альфа-Банк договаривается с группой банков о привлечении синдицированного кредита на сумму 200–300 млн долл., закрытие сделки ожидается в середине декабря. Маржа по кредиту будет установлена на уровне 175 б.п., однако с учетом комиссий ее общая величина приблизится к 300 б.п. *Debtwire*.

## Рублевые выпуски

УТМ, %	Изменение, б.п.			УТД
	знач.	за ден.	за мес.	
ОФЗ 46020	8.4	-	31	47
Газпром-11	7.5	(6)	(9)	(12)
Вымпелком-6/7	10.0	17	(11)	149

## Сырьевые рынки

	Изменение, %			УТД
	знач.	за ден.	за мес.	
Золото, \$/унция	1,763.4	(1.0)	5.5	24.1
Urals, \$/барр.	110.8	(1.7)	(0.6)	20.2
S&P Металлы, инд.	1,600.8	1.4	0.4	(19.7)
S&P C/x прод., инд.	706.3	(1.0)	(3.1)	(14.5)

## Денежный рынок

RUB млрд.	Изменение			УТД
	знач.	за ден.	за мес.	
REPO in CBR	387.4	(414.5)	36.7	12,255,478
Corr Accounts	967.8	60.9	12.9	(26.9)
Deposits in CBR	100.1	(41.6)	(27.9)	(533.1)

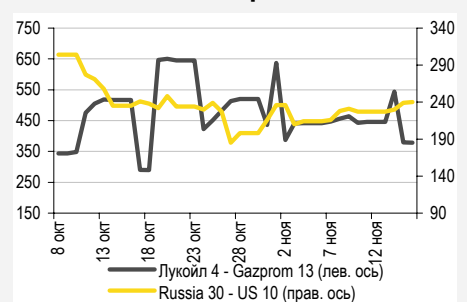
	Изменение, б.п.			УТД
	знач.	за ден.	за мес.	
NDF 1Y, %	6.69	(1)	(17)	178
MOSPrime O/N, %	5.53	(2)	6	378

USD RUB	Изменение, %			УТД
	знач.	за ден.	за мес.	
30.73	0.1	(0.6)	0.6	

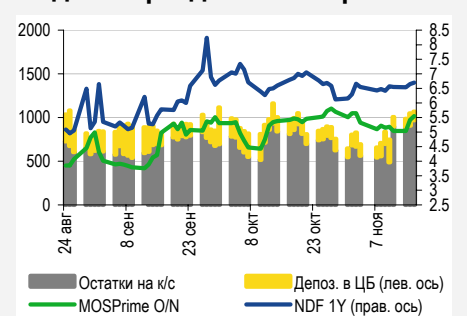
## Индексы

б.п.	Изменение, б.п.			УТД
	знач.	за ден.	за мес.	
Russia 30 - UST 10	240.0	1	(1)	87
EMBI + Spread	402.2	-	(8.9)	113.6

## Индикативные спреды



## Индикаторы денежного рынка



Источники: РТС, ММВБ, Bloomberg, оценки УРАЛСИБА

## СТРАТЕГИЯ

### Внешний рынок

**В ожидании римской программы.** Сегодня главным объектом внимания инвесторов станут прения в итальянском парламенте о программе нового кабинета министров и доверии новому правительству. Хотя согласие на вотум доверия было получено от основных партий заранее, Марио Монти заявит о своей программе, деталей которой с нетерпением ожидают инвесторы. Долговые проблемы Италии носят скорее структурный характер. Основная масса долга была накоплена задолго до нынешнего кризиса, дефицит в размере 4,6% сопоставим с германским и меньше французского, страна имеет даже первичный профицит бюджета. Поэтому ключевой задачей является поддержание роста и минимизация последствий от сокращений бюджета для ВВП. Исходя из этого качество итальянской программы будет оцениваться в первую очередь с точки зрения структурных реформ, а не краткосрочных бюджетных показателей, которые вполне адекватны. Данные по инфляции в США (ИПЦ на уровне 3,7% год к году, базовая инфляция – 2,1%) совпали с прогнозами и свидетельствуют скорее о стабильном состоянии американской экономики. Скорее всего, ФРС не будет принимать новых мер по поддержке рынков на заседании 13 декабря, продолжая отслеживать ситуацию и ожидая решения Конгресса либо вступления в силу автоматического секвестра бюджета до конца следующего месяца. В отсутствие макроэкономического негатива и временного затишья на политическом фронте, высока вероятность того, что долговые рынки будут некоторое время пребывать в стабильном состоянии – столь редком в последний год.

**День завершился меньшими потерями, чем предыдущий; фаворитом стал суверенный сектор.** Во второй половине вчерашней сессии в секторе еврооблигаций наметился рост, благодаря чему целый ряд бумаг завершили день некоторым повышением, а остальные отыграли часть утренних потерь. Написав в нашем вчерашнем комментарии, что мы ожидаем сохранения давления на суверенные выпуски, мы оказались неправы – покупатели вернулись в суверенный сегмент, который вчера оказался одним из фаворитов. Выпуск Russia'30 пользовался заметным спросом и по итогам торговой сессии подорожал на 34 б.п. до 118,1% от номинала (YTM 4.35%). Таким образом, спред суверенного выпуска Russia'30 к 10 UST сократился всего на несколько базисных пунктов до 234 б.п., поскольку доходность 10 UST при этом также опустилась с 2,04% до 2%. Кроме того, в суверенном сегменте довольно уверенно себя чувствовал выпуск Russia'20, ставший дороже на 20 б.п. В первом эшелоне вновь сформировался спрос на длинные выпуски Газпрома, и GAZPRU'34 и GAZPRU'37 прибавили в цене 50 б.п. и 30 б.п. соответственно. Вчера газовый монополист удачно разместил два выпуска еврооблигаций: с погашением соответственно в 2016 г. и 2022 г. на 1 млрд долл. и 600 млн долл. Отметим, что уже обращающиеся выпуски, схожие по дюрации с новыми, завершили день снижением. Более подробный комментарий о размещении смотрите ниже. В нефтегазовом секторе аутсайдерами стали вчера выпуски ТНК-ВР: потери выпусков TMENRU'16, TMENRU'17, TMENRU'18 и TMENRU'20 колебались в пределах 30–40 б.п. Аутсайдерами рынка вновь стали еврооблигации Вымпелкома, выпуски VIP'18 и VIP'21 подешевели почти на 1 п.п., на их фоне лучше выглядел VIP'22, потерявший в цене 30 б.п. Мы уже писали, что столь масштабная распродажа представляется нам необоснованной с точки зрения кредитного качества эмитента. В банковских бумагах сложилась неоднозначная ситуация: среди бумаг с рейтингом «BBB» покупки прошли в выпусках SBERRU'17 и SBERRU'21 (+30 б.п.) и VTB'15, тогда как выпуск RSHB'21 продолжил сильное падение, подешевев еще почти 1 п.п. Во втором банковском эшелоне продолжилась атака на еврооблигации Альфа-Банка: ALFARU'21 подешевел еще на 44 б.п., старший выпуск ALFARU'17 – на 17 б.п. Азиатские площадки начали день снижением, отреагировав на доклад рейтингового агентства Fitch, однако уже вышли из минусовой зоны. Фьючерсы на американские фондовые индексы котируются в плюсе, и российские площадки, по-видимому, начнут день ростом, однако следует напомнить, что сегодня ожидаются важные макроданные в США, публикация которых задаст вектор движения в течение дня.

*Антон Табах, CFA, [tabakhav@uralsib.ru](mailto:tabakhav@uralsib.ru)  
Ольга Стерина, [sterinaoa@uralsib.ru](mailto:sterinaoa@uralsib.ru)*

## Внутренний рынок

**Ожидаемо слабые результаты аукциона по ОФЗ.** Вчера Минфин провел доразмещение десятилетнего выпуска ОФЗ 26205 объемом 10 млрд. руб. Результаты аукциона мы расцениваем как слабые, однако такой исход был вполне ожидаем. Спрос составил всего 2,3 млрд руб., и финансовому ведомству удалось разместить лишь 2,1 млрд руб., или 21% предложения. В последний раз столь низкое соотношение размещенного объема к предложенному фиксировалось в середине августа, то есть в начальный период волнений на рынках. По итогам вчерашнего аукциона доходность по цене отсечения и доходность по средневзвешенной цене составили 8,45%, что соответствует верхней границе объявленного накануне ориентира (8,35–8,45%). Тот факт, что аукцион прошел по верхней границе, не вызывает удивления, ведь она соответствовала уровню доходности, сложившемуся в преддверии аукциона на вторичном рынке. Подведем итог: слабый спрос на аукционе был обусловлен тем, что в условиях нестабильной рыночной ситуации и ситуации с ликвидностью, Минфин предложил участникам рынка слишком длинную дюрацию, да еще и без премии ко вторичному рынку. К тому же настроение инвесторов вчера было далеко не радостное: большинство выпусков ОФЗ снизились в цене, хотя объемы торгов (за исключением оборота по ОФЗ 26205) вновь были невысокими.

**Возможны изменения графике аукционов.** Вчера глава долгового департамента Минфина Константин Вышковский в интервью агентству Bloomberg сообщил, что финансовое ведомство может назначить дополнительные аукционы в декабре из-за перерыва в размещениях в сентябре и в октябре нынешнего года. Таким образом, в предварительный график на четвертый квартал могут быть внесены существенные изменения. На наш взгляд, Минфин может избрать следующий подход: до начала декабря размещать бумаги со средней дюрацией, а именно четырехлетние, а в декабре провести аукционы по длинным выпускам – это позволило бы финансовому ведомству следовать стратегии удлинения дюрации портфеля. Как раз вчерашний аукцион показал, что в условиях нестабильности на рынке и проблем с ликвидностью, спроса на длину нет. Ближе к декабрю ситуация с ликвидностью должна заметно улучшиться благодаря бюджетным расходам, объем которых, запланированный на два последних месяца года, является рекордным и составляет 3,3 трлн руб. Кроме того, Минфин недоволен тем, что аукционы проходят исключительно по верхней границе предварительных диапазонов, однако к такому положению привела публикация ориентиров накануне доразмещения. К тому же часто верхняя граница диапазона соответствует уровню доходности вторичного рынка. При текущей рыночной конъюнктуре мы сомневаемся, что найдется много желающих, участвовать в аукционах и выставлять заявки с дисконтом к рынку.

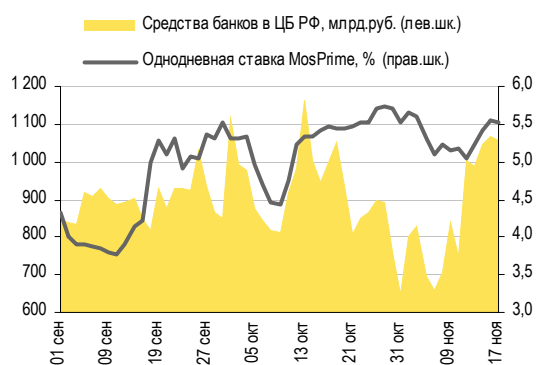
*Ольга Стерина, [sterinaoa@uralsib.ru](mailto:sterinaoa@uralsib.ru)*

## ДЕНЕЖНЫЙ РЫНОК

### ЦБ готов предоставлять по 2 трлн руб. в день

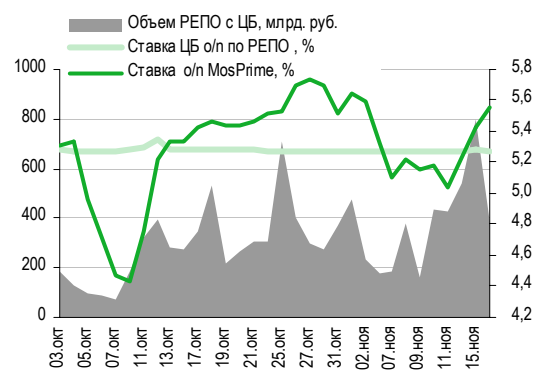
**Объем средств на счетах Банка России все еще значителен.** Объем средств на счетах Центрального банка превышает 1 трлн руб., однако вчера он снизился: остатки на корсчетах кредитных организаций в Банке России сократились на 36,6 млрд руб. до 932,1 млрд руб., а депозиты банков в ЦБ наоборот выросли на 24,8 млрд руб. до 124,9 млрд руб. В промежутке между налоговыми платежами – страховые взносы уже заплачены, а время платить НДС наступит в понедельник – давление на ликвидность немного ослабнет. После достижения максимума объем операций РЕПО вчера резко упал, составив 387 млрд руб. Однодневная ставка по этим операциям вернулась к значению 5,27%, а однодневная ставка MosPrime ушла вниз на 2 б.п. до 5,53%. Другие ставки MosPrime изменились в диапазоне от -1 до +2 б.п. Сегодня и завтра уровень ликвидности может быть более стабильным, но в понедельник он вновь окажется под давлением в связи с необходимостью платить НДС. Однако заместитель председателя Центробанка Алексей Улюкаев вчера заявил, что для поддержания ликвидности ЦБ готов предоставлять банкам по 2 трлн руб. каждый день посредством операций РЕПО. Кроме того, ЦБ готов к повышению доступности этого инструмента. Таким образом, ликвидность – в относительной безопасности, и ставки МБК могут пойти вниз в течение следующих двух дней.

#### Совокупные средства банков в ЦБ РФ, млрд руб., и однодневная ставка MosPrime, %



Источники: ЦБ РФ

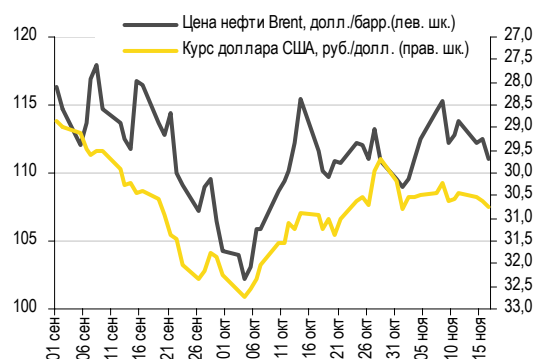
#### Объем операций РЕПО с ЦБ и однодневные ставки по РЕПО и на МБК



Источники: ЦБ РФ

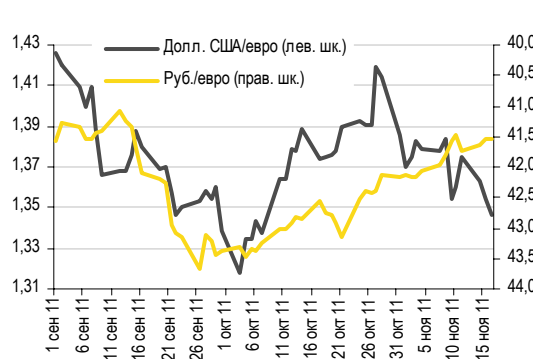
**Рубль ослаб против доллара на фоне глобальных трендов.** Доллар теснит российскую валюту благодаря укреплению на глобальных рынках. Вчера индекс доллара достиг шестинедельного максимума и в течение дня прибавил 0,5%. На ММВБ рубль полегчал на 13 копеек и закрылся на уровне 30,75 руб./долл. Евро также поддался напору со стороны доллара, упав до шестинедельного минимума – его курс составил 1,346 долл./евро. Однако рублю не удалось воспользоваться слабостью евро, в результате его курс на ММВБ не изменился – 41,53 руб./евро. Бивалютная корзина подорожала на 7 копеек до 35,6 руб. Цены на нефть вчера изменялись разнонаправленно: Brent потеряла 1,6%, а WTI взлетела на 3,4% до 102,6 долл./барр – максимум за пять месяцев. Сегодня они вновь в противофазе: Brent отыграла 0,8%, а WTI скорректировалась на 0,4%. Мы ожидаем, что сегодня рубль вновь подешевеет и будет торговаться в диапазоне 30,8–30,9 руб./долл.

#### Курс руб./долл. и цена барреля нефти Brent, долл.



Источники: Bloomberg, ММВБ

#### Курс евро относительно доллара США и рубля



Источники: Bloomberg, ММВБ

Наталья Майорова, mayorovang@uralsib.ru

## МАКРОЭКОНОМИКА

### Рост промпроизводства в октябре снова замедлился, негативная тенденция будет сохраняться

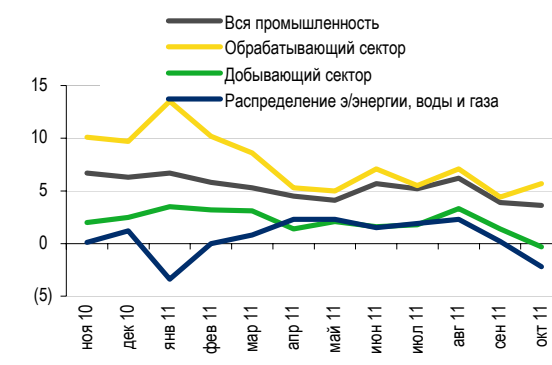
**Промпроизводство выросло на 3,6% год к году...** По данным Росстата, опубликованным в среду, промышленное производство в России в октябре выросло на 4% месяц к месяцу, замедлив годовой рост до 3,6% с 3,9% в сентябре. Результат почти полностью совпал с ожиданиями: и наш прогноз, и консенсус-прогноз Bloomberg предусматривали рост на 3,5% год к году. Таким образом, после разочаровавших рынок сентябрьских данных октябрьский показатель не стал сюрпризом: темпы роста промпроизводства в РФ снижаются второй месяц подряд и, по всей видимости, будут продолжать падать до конца года. Очищенный от сезонной составляющей рост промпроизводства был гораздо скромнее, всего +0,8% месяц к месяцу, однако в сентябре и вовсе было отмечено снижение на 0,3%.

**...но в добывающем секторе наблюдалась отрицательная годовая динамика.** Существенный вклад в замедление роста промпроизводства внесла добывающая отрасль: добыча полезных ископаемых сократилась в октябре на 0,3% год к году по сравнению с ростом на 1,4% в сентябре, хотя месяц к месяцу прибавила 2,8%. Добыча природного газа и меднорудного концентрата упала год к году, а производство железорудного концентрата замедлило рост. Еще одним лидером снижения стал сектор производства и распределения электроэнергии, воды и газа: несмотря на 25-процентный месячный рост, производство сократилось на 2,2% год к году против увеличения на 0,2% в сентябре. Отчасти сокращение производства электроэнергии было вызвано снижением спроса со стороны некоторых крупных предприятий. Обрабатывающий сектор, вопреки общей тенденции, продемонстрировал уверенный рост – на 1,7% месяц к месяцу и на 5,7% год к году против +4,4% год к году в сентябре. В подсекторах сложилась неоднозначная ситуация, особенно в производстве строительных материалов, где было зафиксировано ускорение роста для отдельных видов продукции и замедление для других. Значительно увеличились темпы выпуска тепловозов, однако динамика в этом подсекторе отличается высокой волатильностью. Производство автомобилей замедлило годовой рост, так как спрос на дешевые марки снизился в связи с окончанием программы утилизации старых машин.

**Впереди дальнейшее замедление роста.** Мы считаем, что ослабление рубля и сокращение импорта в сентябре оказали определенную поддержку российской промышленности (особенно обрабатывающему сектору, рост которого ускорился). Следует подчеркнуть, что кредитование промышленных предприятий в октябре выросло, несмотря на турбулентность на финансовых рынках и усиление экономических рисков. Однако мы полагаем, что в течение нескольких ближайших недель рубль несколько окрепнет, объем импорта увеличится, а рост кредитования замедлится. Таким образом, тенденция к замедлению роста промпроизводства в краткосрочной перспективе сохранится. Мы подтверждаем наш прогноз, предусматривающий рост промпроизводства в России на 4,9% по итогам 2011 г.

### Рост замедлился из-за добывающего сектора и сектора распределения э/энергии, воды и газа

Динамика промпроизводства в разбивке по секторам, изм. за год, %



Источники: Росстат

Алексей Девятов, [devyatovae@uralsib.ru](mailto:devyatovae@uralsib.ru)  
Ольга Стерина, [sterinaoa@uralsib.ru](mailto:sterinaoa@uralsib.ru)

## НОВОСТИ ЭМИТЕНТОВ

### НЛМК (BBB-/Baa3/BBB-)

#### Слабые результаты за 3 кв. 2011 г.

**Снижение EBITDA на 44% квартал к кварталу.** НЛМК представил результаты за 3 кв. 2011 г., которые оказались очень слабыми. Выручка компании составила 3,33 млрд долл., что на 11,8% выше чем во 2 кв. текущего года. Однако уровень производственных затрат вырос гораздо более существенно – на 3% квартал к кварталу до 2,37 млрд долл., во многом за счет эффекта от консолидации на балансе активов SIF с 1 июля. Относительно предыдущего квартала существенно просел и показатель EBITDA – до 473 млн долл. (-44%), чему также во многом способствовал эффект консолидации активов SIF (-99 млн долл.). Это повлекло за собой и почти двукратное снижение рентабельности – с 28,2% во 2 кв. 2011 г. до рекордно низких 14,2%. Чистая прибыль по итогам квартала составила 220 млн долл., что на 63% ниже показателя 2 кв. 2011 г.

[...]

**Новый выпуск сохраняет привлекательность.** В настоящий момент на публичном рынке долга НЛМК представлен четырьмя выпусками биржевых облигаций, последний из которых (БО-7), к слову, вышел на торги лишь вчера. Он же – единственный, который реально может быть интересен инвесторам. Так, при дюрации 2,7 года он предлагает доходность в 9,1%, соответствующую спреду к ОФЗ на уровне 140–150 б.п. «Старые» выпуски НЛМК имеют достаточно короткую дюрацию – от 0,9 до 1,3 лет, а их спред к ОФЗ не превышает 70–80 б.п., что не слишком интересно, особенно в свете негативной динамики финансовых показателей компании.

Полный текст комментария будет опубликован в ближайшее время.

*Андрей Кулаков, CFA, FRM, kulakovan@uralsib.ru*

### МДМ-Банк (B+/Ba2/BB)

#### Просьба не забывать про оферту в выпуске МДМ-8

**Премия к соседям.** Выпуск МДМ-8 (бывший Урса-8) – одна из относительно ликвидных бумаг банка, торгующаяся с доходностью 9,25% к погашению через 40 мес. Мы хотели бы напомнить инвесторам, что по выпуску предусмотрена оферта в июле 2013 г. (20 мес.), доходность бондов к которой равна 9,35%. В этой точке МДМ-8 котируется с премией к таким бумагам, как ХКФ-БОЗ (9,25% на 24 мес., Ba3/BB-) и Промсвязь-6 (9,15% на 19 мес., Ba2/BB-).

**Ключевое достоинство эмитента – ликвидность баланса.** Отчетность МДМ-Банка в последнее время не демонстрирует заметных положительных изменений, однако есть одно, очень полезное в кризисные периоды качество, в котором банку нельзя отказать – это ликвидность баланса. МДМ последовательно поддерживает подушку денежных средств в размере порядка 2 млрд долл., что почти два раза покрывает объем его облигаций в обращении. Помимо этого, достаточность капитала первого уровня составляла у МДМ-Банка в июле 18,9% при резервах, равных 10,7% от валового портфеля, обеспечивая очень хорошую способность поглощения убытков для такого большого банка. Если принять это во внимание, а также просто сравнить кредитные рейтинги, напрашивается вывод, что МДМ не может торговаться шире, чем Промсвязьбанк или ХКФ.

Предыдущие публикации по теме:

21 октября, 2011 г. [Негативная динамика основных показателей сохраняется. Результаты за 1 п/г 2011 г. по МСФО](http://www.uralsibcap.ru/products/download/111021_FI_MDM_1H11%20Review.pdf?docid=11721&lang=ru)

*Дмитрий Дудкин, CFA, dudkindi@uralsib.ru*

## **Абсолют Банк (Ва3/ВВ+)**

### **Вполне рыночное предложение**

**Новый выпуск на 3 млрд руб.** Вчера банк объявил о намерении разместить новый выпуск биржевых облигаций серии БО-01 объемом 5 млрд руб. По выпуску предусмотрена оферта через полтора года. Книга заявок будет открыта 23–25 ноября, а размещение на бирже предварительно запланировано на 30 ноября. Облигации отвечают критериям включения в ломбардный список ЦБ. Ориентир по ставке купона находится в диапазоне 10,5–11,0%, что соответствует доходности к оферте на уровне 10,78–11,3%.

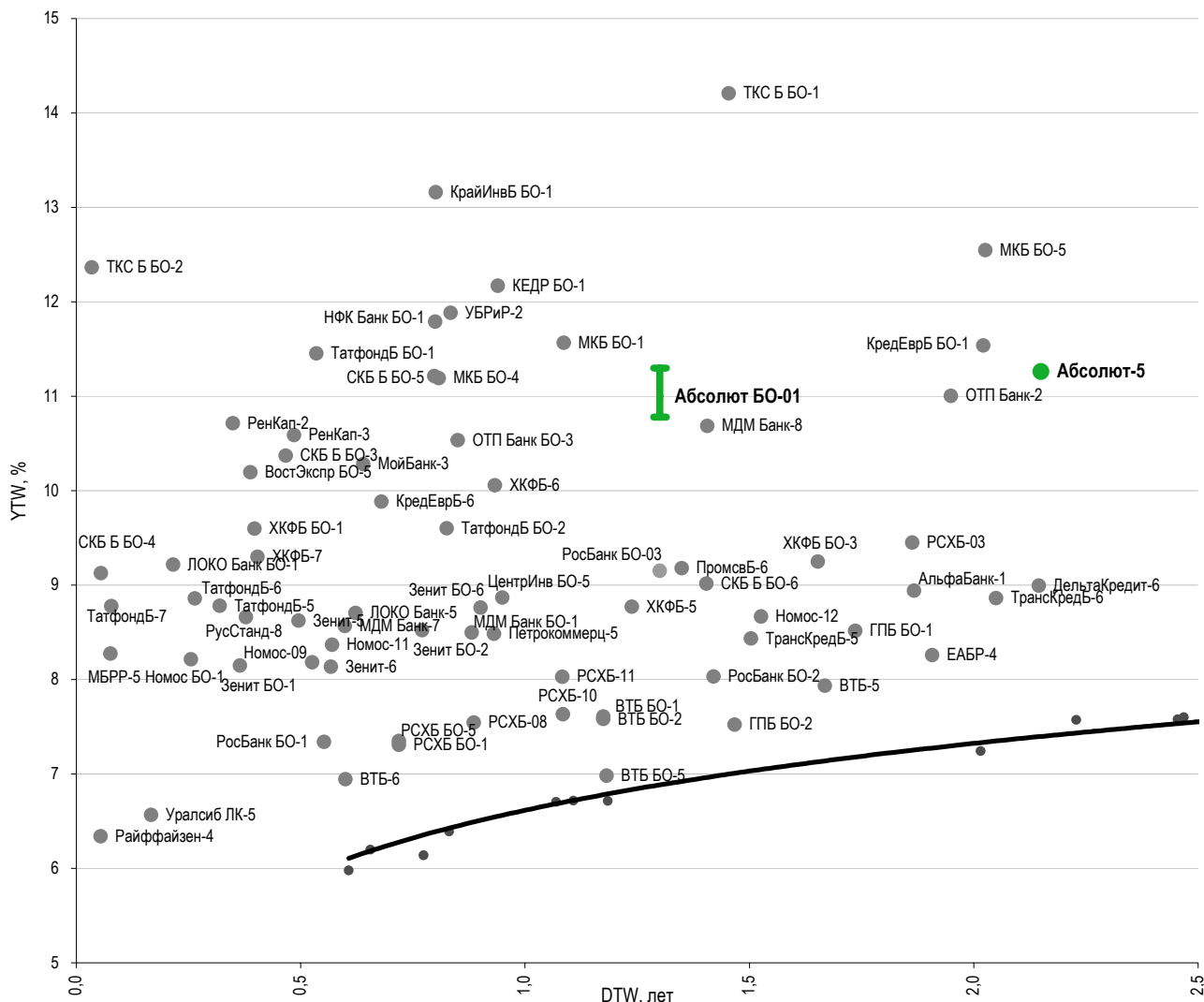
**2011 г. пока складывается для банка успешно.** В 2011 г. Абсолют Банку удалось переломить негативный тренд, сформировавшийся для него в 2009 г. и выражавшийся в сокращении активов и убытках. Согласно представленным Абсолют Банком данным, в 1 п/г 2011 г. банк заработал около 1,7 млрд руб. чистой прибыли (в 2010 г. был зафиксирован убыток в размере 194 млн руб.), а его кредитный портфель вновь начал расти, достигнув 82 млрд руб. Доля просрочки также постепенно снижается (13,5% на конец 1 п/г 2011 г.), что позволяет начать роспуск резервов (3,9 млрд руб. за 1 п/г, согласно отчетности по РСБУ). В то же время зависимость банка от фондирования материнской структурой, бельгийской КВС (54,3% от обязательств банка на начало этого года), остается сильной: с начала года средства клиентов сократились на 4,8 млрд руб., а в августе были размещены рублевые облигации на 1,8 млрд руб. Из представленных на днях результатов КВС за 3 кв. 2011 г. следует, что бельгийская группа сохраняет планы по продаже российского банка, которую она планирует осуществить в период 2011–2013 гг. Таким образом, есть вероятность, что к сроку оферты по размещаемому выпуску у эмитента может быть уже новый собственник, хотя, принимая во внимание сложившуюся сейчас неблагоприятную конъюнктуру, мы оцениваем вероятность этого события как низкую. Исходя из планов группы по продаже российского бизнеса, нам сложно оценить, насколько вероятна поддержка с ее стороны Абсолют Банка, если возникнет такая необходимость. Отметим только, что финансовый профиль КВС является относительно устойчивым при доле проблемных кредитов, равной 4,6%, и достаточности капитала на уровне 17,1% (13,6% – достаточность капитала 1-го уровня). К слову, одной из (если не основной) из сильных сторон кредитного профиля Абсолют Банка является высокая достаточность капитала – 20,7% по МСФО за 2010 г., норматив Н1 – 17,8% на 1 октября 2011 г.

**Предложение может быть привлекательным с середины предложенного диапазона доходности.** Исходя из достигнутого в нынешнем году улучшения финансового профиля Абсолют Банка, мы считаем, что его риск теперь должен быть оценен примерно на одном уровне с риском ОТП Банка, близкого к нему по кредитным рейтингам (Ва1/ВВ). Последний получил в 1 п/г 2011 г. чистую прибыль в размере 2,6 млрд руб. при размере кредитного портфеля 77,5 млрд руб., просрочке, равной 13,3%, и достаточности капитала на уровне 18,6%. В начале месяца ОТП Банк разместил биржевые облигации на 4 млрд руб., которые в настоящее время торгуются с доходностью около 10,6% к оферте через год, что предполагает спред к ОФЗ в размере порядка 420 б.п. Ориентиры по новому Абсолют БО-01 предполагают спред к ОФЗ в размере 390–440 б.п. Находящийся в обращении выпуск Абсолют-5 котируется с доходностью около 11,25% на 32,5 мес. (370 б.п. к ОФЗ), однако ввиду его неликвидности мы не считаем его адекватным ориентиром для определения справедливой доходности нового выпуска. Поэтому, ориентируясь на ОТП БО-03, мы считаем, что справедливая доходность Абсолют БО-01 находится в середине ориентира (т.е. уровень 11,0–11,1%).

См. график на следующей странице.

**Предложение привлекательно с середины предложенного диапазона доходности**

Рублевые облигации банков по состоянию на 15 ноября 2011 г.



Источники: ММВБ, оценка УРАЛСИБа

Предыдущие публикации по теме:

21 июля 2011 г. Абсолют Банк – Возвращение на долговой рынок. Банк размещает облигации на 1,8 млрд руб. [http://www.uralsibcap.ru/products/download/110720\\_Absolut%20Bank\\_Primary%20Placement.pdf?docid=11041&lang=ru](http://www.uralsibcap.ru/products/download/110720_Absolut%20Bank_Primary%20Placement.pdf?docid=11041&lang=ru)

Надежда Мырсыкова, myrsikovannv@uralsib.ru

**Газпром(ВВВ/Ваа1/ВВВ)**

**Размещение на квазисуверенном уровне**

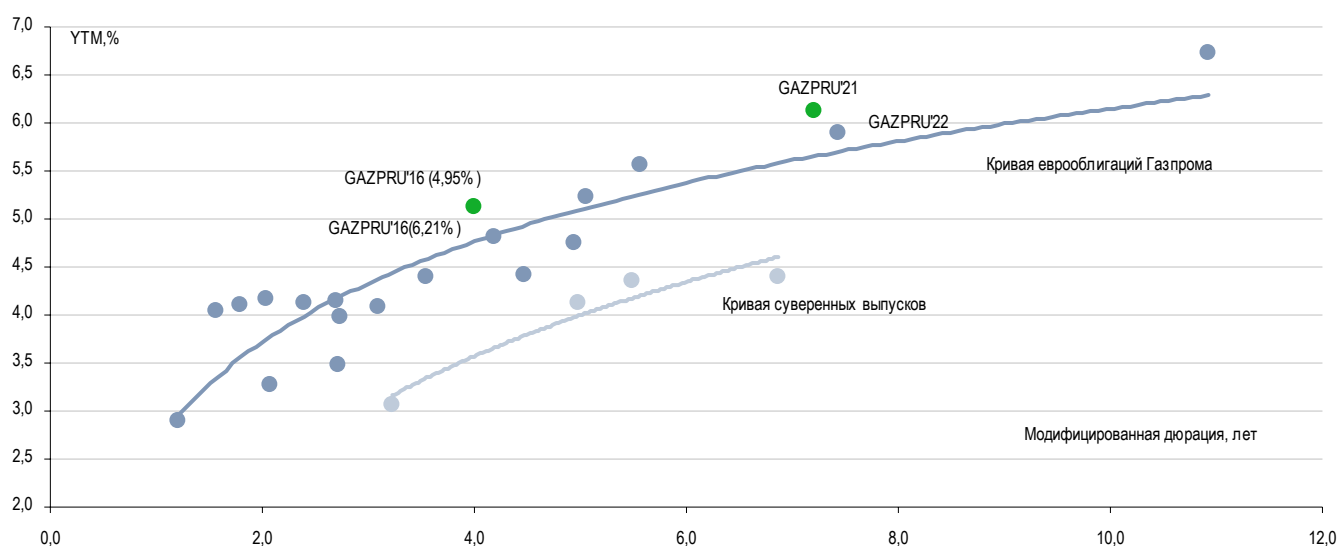
**Газпром проводит размещение новых выпусков евробондов.** Вчера Газпром – один из самых надежных российских заемщиков – успешно закрыл книгу заявок по размещению новых выпусков еврооблигаций, роуд-шоу которых началось в начале текущей недели. Инвесторам на выбор предлагалось два транша еврооблигаций: первый – был размещен в объеме 1 млрд долл. сроком на пять лет с купоном 4,95%, объем второго составил 600 млн долл. при сроке 10 лет и ставке купона 6%. Ранее в прессе сообщалось, что предполагаемый объем размещений составит 1 млрд долл. Напомним, что на днях газовый концерн на внутреннем рынке через дочернюю структуру Газпром капитал успешно разместил биржевые облигации Газпром капитал-3 объемом 15 млрд руб. под 7,5% к годовой оферте, что соответствовало премии к кривой ОФЗ в размере 90–110 б.п.

**Выпуски предлагают интересную премию ко вторичному рынку.** Установленные доходности по обоим выпускам выглядят более чем привлекательно, предлагая премию к текущей кривой Газпрома в размере 20–30 б.п., которая находилась под некоторым давлением в связи с объявлением о выпуске новых бумаг на прошлой неделе. Если первый выпуск привлекателен ввиду короткой дюрации, то второй выглядит более интересным со спекулятивной точки зрения и предполагает больший потенциал роста котировок.

**Увеличение капиталовложений не приведет к росту долговой нагрузки.** На прошлой неделе Газпром опубликовал хорошие результаты за 1 п/г 2011 г. по МСФО, вновь подтвердившие устойчивость его кредитного профиля. Несмотря на рост инвестиционных расходов, с начала года Газпрому удалось снизить показатели долговой нагрузки Долг/ЕБИТДА и Чистый Долг/ЕБИТДА до рекордно низких уровней 0,8 и 0,5 против 1,0 и 0,6 соответственно. Дальнейший рост капвложений (инвестпрограмма была увеличена до 1,2 трлн руб в текущем году, а в последующие два года составит не менее 2 трлн руб. ежегодно) не приведет к росту долговой нагрузки, которая, как утверждает менеджмент, останется на текущем уровне. Согласно нашим прогнозам, в ближайшие два-три года денежные потоки будут находиться под давлением, однако их будет достаточно для покрытия капзатрат.

### Новые выпуски выглядят привлекательно

Еврооблигации Газпрома (по состоянию на 16 ноября 2011 г.)



Источники: Bloomberg

Предыдущие публикации по теме:

Ноябрь 10, 2011 г. Газпром – Хорошие результаты за 2 кв. по МСФО – лучше ожиданий благодаря более высоким объемам экспорта и росту цен на газ; нейтрально для облигаций. Финансовые результаты за 2 кв. и 1 п/г 2011 г. по МСФО

[http://www.uralsibcap.ru/products/download/111114\\_FID.pdf?docid=11856&lang=ru](http://www.uralsibcap.ru/products/download/111114_FID.pdf?docid=11856&lang=ru)

Татьяна Днепровская, [dneprovskata@uralsib.ru](mailto:dneprovskata@uralsib.ru)

## Республика Коми (-/Ba2/BB+)

### Fitch повысил рейтинг до «BB+», прогноз «Стабильный»

**Рейтинг повышен в связи с хорошими показателями исполнения бюджета и низкой долговой нагрузкой.**

Повышение рейтингов отражает ожидаемое улучшение доходов региона, поддерживаемое сильной экономикой, и низкий уровень задолженности. Вместе с тем Fitch отмечает высокую налоговую концентрацию по небольшому числу крупных налогоплательщиков и зависимость республики от добывающего сектора.

**Сырьевая экономика республики оказалась устойчивой в кризис.** Регион имеет сильную экономику, зависимую от добычи нефти, газа и угля. В 2009 г. ВРП Республики Коми на душу населения превышал среднее значение по России на 40% (7-е место). В период кризиса в 2009 г. ВРП республики снизился на 1,5% в сравнении с падением на 7,6% в стране в целом, что свидетельствует об устойчивости региона. Республиканский бюджет на 77% обеспечен собственными доходами, и такое положение, скорее всего, сохранится в 2012–2013 гг.

**На текущих уровнях облигации не очень привлекательны.** Находящиеся в обращении выпуски Республики Коми не отличаются высокой ликвидностью и не представляют большого интереса для инвесторов. Наиболее активно торгуемые облигации, с дюрацией 2,8 года, торгуются с дисконтом 15–20 б.п. к выпуску Самарская область-7 (BB+/Ba1/-), который обладает более высоким кредитным качеством, имеет более высокую ликвидность и чуть более короткую дюрацию. Участников рынка может заинтересовать новый выпуск облигаций республики, возможный в 2012 г. Кроме того, не исключена вероятность рейтинговых действий со стороны Moody's, которое сохраняет рейтинг на одну ступеньку ниже, чем Fitch.

*Антон Табах, CFA, tabakhav@uralsib.ru*

## **Республика Карелия (-/-/BB-)**

### **Карелия объявила о новом размещении облигаций**

**Карелия объявила о размещении нового выпуска облигаций.** Вчера Республика Карелия объявила о размещении пятилетнего амортизационного облигационного займа со снижающимися купонами объемом 1 млрд руб. с дюрацией 2,5 года. Объявленная индикативная доходность составляет 10,0–10,5% годовых. Размещение состоится 2 декабря.

**Регион среднего кредитного качества с растущей долговой нагрузкой.** Несмотря на то, что республика имеет хорошо диверсифицированную экономику, развивающуюся более высокими темпами, чем в среднем по России, долговая нагрузка региона по отношению к собственным доходам вырастет в 2012 г. до 66% с 54% в текущем году. Структура долга достаточно сбалансированная – после нового размещения облигации составят 37% обязательств, банковские кредиты – 47%, льготные бюджетные кредиты – около 15%.

**Мы ожидаем, что доходность нового выпуска составит около 10% годовых.** При определении справедливой доходности выпуска целесообразно ориентироваться на результаты размещения облигаций близкой по кредитному качеству Нижегородской области (-/Ba2/B+) на 8 млрд руб. с большей дюрацией (3 года). Таким образом, при отсутствии существенных изменений в конъюнктуре денежного рынка новый выпуск может быть размещен по доходности около 10% годовых. Ввиду небольшого объема выпуска, новая бумага, скорее всего, будет не слишком ликвидной, несмотря на ее соответствие требованиям котировального списка «А» ММВБ и ломбардного списка ЦБ РФ. Выпуск может быть интересен инвесторам, намеревающимся держать облигации до погашения.

*Антон Табах, CFA, tabakhav@uralsib.ru*

## КАЛЕНДАРЬ ПРЕДСТОЯЩИХ СОБЫТИЙ

### Долговой рынок

17 ноября	Погашение Ростелеком-02 (2 млрд руб.). Погашение Парнас-М-02 (1 млрд руб.).
18 ноября	Погашение АЛРОСА-2011 (ЕСР) (200 млн долл.).
21 ноября	Оферта Внешпромбанк-01 (1,5 млрд руб.). Оферта Пеноплэкс Финанс-2 (2,5 млрд руб.).
22 ноября	Погашение Энергомаш-Финанс-01 (0,7 млрд руб.).
23 ноября	Погашение Аладушкин Финанс-02 (1 млрд руб.).
27 ноября	Погашение Ситроникс-2011 (CLN) (230 млн долл.).

### Денежный рынок

21 ноября	Уплата 1/3 НДС за 3 кв. 2011 г.
23 ноября	Банки должны вернуть Минфину 95 млрд руб.
25 ноября	Уплата НДС и акцизов
28 ноября	Уплата налога на прибыль
30 ноября	Банки должны вернуть Минфину 38 млрд руб.

## КАЛЕНДАРЬ ОФЕРТ

Дата оферты	Выпуск	Объем выпуска, млн руб.	Цена оферты, %	Ставка предыдущег о купона, %	Новая ставка купона, %	Дата следующей оферты / погашения
21.11.11	Внешпромбанк-01	1 500	100	9,0	-	-
	Пеноплэкс Финанс-2	2 500	100	0	0	-
28.11.11	РЖД-12	15 000	100	14,9	-	-
	ВТБ-2012	30 000	100	6,85	6,85	28 ноября 2012
29.11.11	Матрица Финанс-03	700	100	15,0	-	-
01.12.11	Трансгазсервис-01	3 000	100	7,75	-	-
	ТКС Банк БО-02	1 500	100	16,5	-	-
	Меткомбанк-01	900	100	9,4	-	-
	Русский стандарт-2016	200 долл.	100	9,75	5Y UST + 665,1 б.п.	1 декабря 2016
	МОЭК- 01	6 000	100	6,35	6,35	25 июля 2013
	Разгуляй-Финанс-04	3 000	100	17,0	-	-

## Рынок рублевых облигаций

Выпуск	Объем, млн	Купон, %	Дата			Месяцев до		Цена	Изм.	Торговый объем, шт	Котировки		Доходность, %			Дюр, лет	Рейтинг F/M/S	Сектор
			кулона	оферты	погаш	офрт	погаш				покупка	продажа	офрт	погаш	текущ			
<b>КОРПОРАТИВНЫЕ РУБЛЕВЫЕ ОБЛИГАЦИИ</b>																		
7Контин-2	7,000 R	8.75	15.12.11		14.06.12		6.9				95.01						Потреб. усл.	
Абсолют-5	1,800 R	8.00	01.02.12	30.07.14	27.07.16	32.4	56.4										Финансы	
Авангард-3	1,500 R	8.00	11.05.12	18.05.12	10.05.13	6.0	17.8	100.00		102		100.00	8.16	7.99	0.45	BB+/Ba3/отзван/B2/	Финансы	
АвтоВАЗ-4	5,000 R	0.10	22.11.11	24.05.12	20.05.14	6.2	30.1									B-//	Машиностр. и пр.	
АгроСоюз-2	1,500 R	17.00	28.12.11		28.03.12		4.4				95.00						Сельск. хоз.	
АИЖК 2011 2-2	7,457 R	6.00	15.12.11		15.09.43		382.2									/Ba3/	Финансы	
АИЖК-04	900 R	8.70	01.02.12		01.02.12		2.5				99.80	100.70				/Ba1/BBB	Финансы	
АИЖК-05	1,320 R	7.35	15.01.12		15.10.12		11.0				100.20	101.07				/Ba1/BBB	Финансы	
АИЖК-06	2,000 R	7.40	15.01.12		15.07.14		32.0				91.00					/Ba1/BBB	Финансы	
АИЖК-07	4,000 R	7.68	15.01.12		15.07.16		56.0				96.99	97.59				/Ba1/BBB	Финансы	
АИЖК-08	5,000 R	7.63	15.12.11	25.03.14	15.06.18	28.3	79.0				96.30	99.00				/Ba1/BBB	Финансы	
АИЖК-09	5,000 R	7.49	15.02.12	15.02.15 C	15.02.17	39.0	63.1				93.01					/Ba1/BBB	Финансы	
АИЖК-10	6,000 R	8.05	15.02.12		15.11.18		84.0				93.00	102.00				/Ba1/BBB	Финансы	
АИЖК-11	10,000 R	8.20	15.12.11		15.09.20		106.1				93.00					/Ba1/BBB	Финансы	
АИЖК-12	7,000 R	10.75	15.12.11		15.12.13		25.0				107.00	107.19				/Ba1/BBB	Финансы	
АИЖК-13	7,000 R	10.75	15.04.12		15.04.18		77.0	114.85	1		114.50	115.50	9.28			/Ba1/BBB	Финансы	
АИЖК-14	7,000 R		15.05.12		15.05.23		138.0	116.00	1		116.00	116.81				/Ba1/BBB	Финансы	
АИЖК-15	7,000 R	10.75	15.03.12		15.09.28		202.1				116.50	117.50				/Ba1/BBB	Финансы	
АИЖК-16	10,000 R	8.25	15.12.11		15.09.21		118.1				98.10	99.50				/Ba1/BBB	Финансы	
АИЖК-17	8,000 R	9.05	15.01.12		15.04.22		125.0				100.60	103.00				/Ba1/BBB	Финансы	
АИЖК-18	7,000 R	8.00	15.01.12	18.04.16	15.07.23	53.1	140.0				95.00	98.00				/Ba1/BBB	Финансы	
АИЖК-19	6,000 R	7.70	15.02.12	19.05.15	15.11.25	42.1	168.1				90.00	99.75				/Ba1/BBB	Финансы	
АИЖК-20	5,000 R	8.60	15.12.11		15.12.27		193.1				98.50	101.10				/Ba1/BBB	Финансы	
АиФ-2	1,000 R	11.25	23.12.11	30.12.11	21.12.12	1.4	13.2				99.81	100.10					Медиа	
АкБарс-5	5,000 R	8.25	17.04.12		15.10.13		23.0				99.99	100.69				BB/Ba3/	Финансы	
Акрон-2	3,500 R	8.20	22.03.12		19.09.13		22.1				95.59	100.00				B+/B1/	Хим. пром.	
Акрон-3	3,500 R	13.85	23.11.11	25.05.12	20.11.13	6.3	24.2				95.01					B+/B1/	Хим. пром.	
Акрон-4	3,750 R	7.95	29.11.11	29.05.14	18.05.21	30.4	114.1				97.00	98.50				B+/B1/	Хим. пром.	
Акрон-5	3,750 R	7.95	29.11.11	29.05.14	18.05.21	30.4	114.1				97.00	100.90				B+/B1/	Хим. пром.	
Алроса-20	3,000 R	8.95	27.12.11		23.06.15		43.2	100.95	(0.09)	1,000	100.95	101.20	8.92	8.76	2.83	BB-/Ba3/BB-	МГД	
Алроса-21	8,000 R	8.25	22.12.11	25.06.13	18.06.15	19.3	43.1	100.81	0.13	93,900	100.90	101.00	7.93	8.08	1.38	BB-/Ba3/BB-	МГД	
Алроса-22	8,000 R	8.25	27.12.11	28.06.13	23.06.15	19.4	43.2	100.90		10,000	100.71	100.94	7.87	8.09	1.40	BB-/Ba3/BB-	МГД	
Алроса-23	7,000 R	8.95	22.12.11		18.06.15		43.1	100.91	(0.18)	15	100.90	101.10	8.94	8.75	2.82	BB-/Ba3/BB-	МГД	
АльфаБанк-1	5,000 R	8.25	07.02.12	06.02.14	02.02.16	26.7	50.6	98.00	(0.99)	171	96.60	99.00	9.47	8.23	1.85	BB+/Ba1/BB-	Финансы	
АльянсК БО-1	5,000 R	9.25	07.02.12		04.02.14		26.7	98.70	0.93	95,300	96.01	99.00		10.15	9.14	1.82	B//B+	Нефть и газ
АльянсК-3	5,000 R	9.75	31.01.12	01.08.13	21.07.20	20.5	104.2	100.02	0.47	1,000	98.00	101.14	9.96	9.48	1.43	B//B+	Нефть и газ	
АльянсК-4	5,000 R	8.85	13.12.11	09.06.16	01.06.21	54.8	114.6				92.00	97.00				B//B+	Нефть и газ	
АльянсК-6	7,000 R	8.85	16.12.11	15.06.16	04.06.21	55.0	114.7				91.50	91.75				B//B+	Нефть и газ	
АмурМеталл-7	2,100 R	18.00	31.12.11		30.06.12		7.5										МГД	
АлтЗиб-2	1,200 R	18.00	06.12.11		05.06.12		6.6	98.93	0.30	12,501	98.68	99.11	23.55	17.57	0.23		Фармацевтика	
АтомЭнПром-6	10,000 R	7.50	15.08.12		15.08.14		33.0				92.00	98.00				//BBB-	Электроэнерг.	
Аэрофлот БО-1	6,000 R	7.75	09.04.12		08.04.13		16.7	100.38		43,537	99.00	100.40	7.59	7.66	1.25	BB+//	Транспорт	
Аэрофлот БО-2	6,000 R	7.75	09.04.12		08.04.13		16.7	100.30	0.00	56,466	99.65	100.48	7.65	7.67	1.24	BB+//	Транспорт	
БалтИнвБ-2	1,500 R	9.00	15.03.12	20.03.12	10.09.15	4.1	45.8									/B3/	Финансы	
БанкМосквы-2	10,000 R	7.55	03.02.12		01.02.13		14.6				99.50	100.25				BBB-/Ba2/	Финансы	
БанкСПб БО-1	5,000 R	8.25	10.04.12		09.04.13		16.8									отзван/Ba3/	Финансы	
БанкСПб БО-2	5,000 R	7.50	26.03.12		23.09.13		4.3					100.00				отзван/Ba3/	Финансы	
БанкСПб БО-4	3,000 R	8.50	15.12.11	17.12.12	12.12.13	13.1	24.9	100.50		900	95.00	100.90	8.16	8.17	0.94	отзван/Ba3/	Финансы	
Башнефть-1	15,000 R	12.50	20.12.11	22.12.12	13.12.16	13.2	61.0	105.15	0.20	2,736	104.24	105.15	7.62	11.34	0.94		Нефть и газ	
Башнефть-2	15,000 R	12.50	20.12.11	22.12.12	13.12.16	13.2	61.0	104.42	0.02	2,450	104.60	104.80	8.33	11.42	0.93		Нефть и газ	
Башнефть-3	20,000 R	12.50	20.12.11	22.12.12	13.12.16	13.2	61.0	104.94	0.71	2,651	104.50	104.80	7.82	11.36	0.93		Нефть и газ	
Белон-2	2,000 R	0.01	23.02.12		23.02.12		3.3				90.01	98.99					МГД	
Бинбанк-2	1,000 R	8.85	28.04.12		29.04.13		17.4				97.10	100.00				отзван/B2/B-	Финансы	
БК Евразия-1	5,000 R	8.40	28.12.11	27.06.16	20.06.18	55.4	79.2	99.51		204	93.00	98.80	8.71	8.18	3.48	BB//	Нефть и газ	
БНП Париба-1	2,000 R	7.70	27.03.12		29.03.14		28.4	99.10		117			8.28	7.69	2.02	//BBB	Финансы	
ВБД БО-1	3,000 R	7.35	13.04.12	17.10.12	11.10.13	11.0	22.8	100.05		1			7.41	7.30	0.83	отзван/отзван	Потреб. тов.	
ВБД БО-2	3,000 R	7.35	13.04.12	17.10.12	11.10.13	11.0	22.8	100.05		2			7.41	7.30	0.83	отзван/отзван	Потреб. тов.	
ВБД БО-3	3,000 R	7.35	13.04.12	17.10.12	11.10.13	11.0	22.8									отзван/отзван	Потреб. тов.	
ВБД БО-6	5,000 R	7.90	29.12.11		27.06.13		19.4									отзван/отзван	Потреб. тов.	
ВБД БО-7	5,000 R	7.90	29.12.11		27.06.13		19.4									отзван/отзван	Потреб. тов.	
ВБД БО-8	5,000 R	7.35	13.04.12	17.10.12	11.10.13	11.0	22.8	100.05		1			7.41	7.30	0.83	отзван/отзван	Потреб. тов.	
ВБД-3	5,000 R	7.45	29.02.12		27.02.13		15.4				98.00	99.00				отзван/отзван	Потреб. тов.	
ВИА АИЖК-1	3,752 R	8.50	15.12.11		15.03.40		340.2				100.90	101.45				/Ba3/	Финансы	
Виктория БО-1	2,000 R	8.00	14.02.12		12.02.13		14.9									отзван//	Потреб. усл.	
ВК Инвест-1	10,000 R	9.25	20.01.12		19.07.13		20.1			35,003	101.31	101.48				/Ba3/BB	Телеком	
ВК Инвест-3	10,000 R	7.40	10.01.12		08.07.14		31.7				91.01	99.00				/Ba3/BB	Телеком	
ВК Инвест-6	10,000 R	8.30	17.04.12		13.10.15		46.9	95.91		185,060	95.10	95.99	9.80	8.59	3.08	/Ba3/BB	Телеком	
ВК Инвест-7	10,000 R	8.30	17.04.12		13.10.15		46.9	95.41	(0.47)	260,371	95.00	96.00	9.97	8.64	3.			

## Рынок рублевых облигаций

Выпуск	Объем, млн	Купон, %	Дата			Месяцев до		Цена	Изм.	Торговый объем, шт	Котировки		Доходность, %			Дюр, лет	Рейтинг F/M/S	Сектор	
			кулона	оферты	погаш	офрт	погаш				покупка	продажа	офрт	погаш	текуц				
<b>КОРПОРАТИВНЫЕ РУБЛЕВЫЕ ОБЛИГАЦИИ</b>																			
ВТБ Лизинг-3	3,846 R	6.90	13.12.11	11.09.13	07.06.16	21.9	54.7			1,511	98.00	100.40				BBB/BBB	Финансы		
ВТБ Лизинг-4	3,846 R	6.65	13.12.11	13.03.13	07.06.16	15.9	54.7	99.00			99.00	99.25	7.83	6.64	0.97	BBB/BBB	Финансы		
ВТБ Лизинг-7	4,231 R	6.85	07.12.11	09.12.11	30.11.16	0.8	60.5				99.95					BBB/BBB	Финансы		
ВТБ Лизинг-8	4,615 R	7.05	07.02.12	08.02.12	01.08.17	2.8	68.5				100.00	101.00				BBB/BBB	Финансы		
ВТБ Лизинг-9	4,615 R	7.00	08.02.12		02.08.17		68.6				99.45					BBB/BBB	Финансы		
ВТБ-5	15,000 R	7.40	19.01.12		17.10.13		23.0	99.32	52		99.06	99.89		8.01	7.41	1.66	BBB/Baa1/BBB	Финансы	
ВТБ-6	15,000 R	7.20	11.01.12	13.07.12	06.07.16	7.9	55.7				100.20	100.34				BBB/Baa1/BBB	Финансы		
ВЭБ Лизинг-01	5,000 R	8.50	12.01.12	14.07.15	02.07.20	43.9	103.6									BBB/BBB	Финансы		
ВЭБ Лизинг-03	5,000 R	7.50	13.04.12	16.04.14	02.04.21	29.0	112.6	98.00	28,750		90.90	99.00	8.61	7.60	2.05	BBB/BBB	Финансы		
ВЭБ Лизинг-04	5,000 R	8.60	13.04.12	13.04.16	02.04.21	52.9	112.6	97.99	(0.22)	5	95.01	97.99	9.37	8.71	3.40	BBB/BBB	Финансы		
ВЭБ Лизинг-05	5,000 R	8.60	13.04.12	13.04.16	02.04.21	52.9	112.6				95.00	98.00				BBB/BBB	Финансы		
ВЭБ Лизинг-08	5,000 R	8.80	01.05.12	31.10.14	19.10.21	35.5	119.2									BBB/BBB	Финансы		
ВЭБ Лизинг-09	5,000 R	8.80	02.05.12	03.11.14	20.10.21	35.6	119.2									BBB/BBB	Финансы		
ВЭБ-06	10,000 R	7.90	24.04.12	21.10.17	13.10.20	71.2	107.0	95.47	(2.98)	98.10	94.67	95.97	9.10	8.23	4.39	BBB/Baa1/BBB	Финансы		
ВЭБ-08	15,000 R	6.90	24.04.12	24.10.13	13.10.20	23.3	107.0	99.05	0.25	5,000	98.00	99.05	7.57	6.94	1.71	BBB/Baa1/BBB	Финансы		
ВЭБ-09	15,000 R	7.90	29.03.12	25.03.16	18.03.21	52.3	112.1	97.00	0.71	50,072	95.12	96.88	8.93	8.06	3.42	BBB/Baa1/BBB	Финансы		
ВЭБ-10	15,000 R	8.50	03.04.12	29.09.16	21.09.21	58.5	118.3									BBB/Baa1/BBB	Финансы		
ГазпрНефть БО-5	10,000 R	7.15	10.04.12		09.04.13		16.8				95.00	100.05				/Baa3/BBB-	Нефть и газ		
ГазпрНефть БО-6	10,000 R	7.15	10.04.12		09.04.13		16.8				95.00	100.43				/Baa3/BBB-	Нефть и газ		
ГазпрНефть-03	8,000 R	14.75	17.01.12	23.07.12	12.07.16	8.2	55.9				105.10	105.50				/Baa3/BBB-	Нефть и газ		
ГазпрНефть-04	10,000 R	8.20	17.04.12	16.04.18	09.04.19	77.0	88.8	98.40	(0.10)	2,492	97.14	98.50	8.71	8.28	4.66	/Baa3/BBB-	Нефть и газ		
ГазпрНефть-08	10,000 R	8.50	07.02.12		02.02.16		50.6	99.65	0.25	20,290	98.10	99.65		8.78	8.34	3.26	/Baa3/BBB-	Нефть и газ	
ГазпрНефть-09	10,000 R	8.50	07.02.12	08.02.16	26.01.21	50.8	110.4	99.65	(0.15)	13,896	99.50	99.65	8.78	8.34	3.26	/Baa3/BBB-	Нефть и газ		
ГазпрНефть-10	10,000 R	8.90	07.02.12	05.02.18	26.01.21	74.7	110.4	98.31		139,838	98.11	101.45	9.47	8.84	4.36	/Baa3/BBB-	Нефть и газ		
Газпром-09	5,000 R	7.23	15.02.12		12.02.14		26.9				97.00	102.98				BBB/Baa1/BBB	Нефть и газ		
Газпром-11	5,000 R	13.75	27.12.11		24.06.14		31.3	115.00	0.30	5	114.75	115.00		7.45	11.43	2.05	BBB/Baa1/BBB	Нефть и газ	
Газпром-13	10,000 R	13.12	27.12.11		26.06.12		7.3	104.08		158,450	103.78	104.12		6.28	12.02	0.55	BBB/Baa1/BBB	Нефть и газ	
ГазпромК-3	15,000 R	7.50	10.05.12	14.11.12	06.11.14	12.0	35.7									BBB/Baa1/BBB	Нефть и газ		
ГЭС-1	1,500 R	8.00	21.12.11		20.06.12		7.1				92.00	101.49					Электроэнерг.		
ГЭС-2	1,500 R	12.00	24.04.12		23.04.13		17.2				93.00						Электроэнерг.		
ГлавнаяДорога-3	8,000 R	5.00	21.11.11		30.10.28		203.6										Строительство		
Глобэк БО-1	5,000 R	8.30	16.02.12		16.02.13		15.1	97.30		4,000	97.30	100.40		10.91	8.35	1.08	BB/BB-	Финансы	
Глобэк БО-2	5,000 R	8.10	22.01.12	25.01.12	22.07.13	2.3	20.2				100.00	100.55					BB/BB-	Финансы	
Глобэк БО-3	3,000 R	8.10	08.12.11	13.06.12	08.12.13	6.9	24.8				100.00	100.50					BB/BB-	Финансы	
Глобэк БО-4	3,000 R	6.95	01.02.12	03.08.12	01.08.14	8.6	32.5										BB/BB-	Финансы	
Глобэк БО-5	2,000 R	8.10	08.12.11	13.06.12	08.12.13	6.9	24.8					100.50					BB/BB-	Финансы	
Глобэк БО-6	2,000 R	6.95	01.02.12	03.08.12	01.08.14	8.6	32.5										BB/BB-	Финансы	
ГПБ БО-1	10,000 R	7.75	08.12.11		08.12.13		24.8	99.24	0.35	1,370	98.80	99.20		8.32	7.55	1.74	/Baa3/BB+	Финансы	
ГПБ БО-2	10,000 R	6.75	18.01.12	23.07.13	18.07.14	20.2	32.1				97.80	99.40					/Baa3/BB+	Финансы	
ГПБ Ипотека	879 R	8.00	29.12.11		29.12.36		301.6				99.55	100.10						Финансы	
ГПБ Ипотека2-1	4,348 R	7.50	25.11.11		25.06.41		355.5											Финансы	
ГПБ-2	5,000 R	6.54	23.11.11		20.11.13		24.2											/Baa3/BB+	Финансы
ГПБ-4	20,000 R	6.85	17.11.11		15.11.12		12.0											/Baa3/BB+	Финансы
ГПБ-5	20,000 R	6.85	24.11.11		22.11.12		12.2											/Baa3/BB+	Финансы
ГСС БО-1	3,000 R	8.25	23.12.11	27.12.11	20.12.13	1.3	25.2				99.50	100.14					BB//	Машиностр. и пр.	
ГСС БО-2	3,000 R	7.50	24.04.12	25.04.12	22.04.14	5.3	29.2					100.00					BB//	Машиностр. и пр.	
ГСС БО-3	3,000 R	8.25	24.04.12	24.04.13	22.04.14	17.3	29.2	99.12		12,460	99.12	99.25	9.11	8.28	1.26	BB//	Машиностр. и пр.		
ГСС-1	5,000 R	7.00	22.03.12		26.03.17		64.3					98.00					BB//	Машиностр. и пр.	
ДВГК-1	5,000 R	7.75	09.03.12		08.03.13		15.7										/B3/	Электроэнерг.	
ДВТГ Ф-2	5,000 R	7.75	19.01.12		18.07.13		20.1											Транспорт	
ДВТГ-3	1,050 R	17.00	01.03.12		29.08.13		21.4											Транспорт	
ДельтаКредит-6	5,000 R	7.20	21.12.11	25.06.14	15.06.16	31.3	55.0	96.40	0.10	2,000	96.00	96.60	8.97	7.25	2.14	/Baa2/отзван	Финансы		
ДельтаКредит-8	5,000 R	8.33	09.05.12	12.11.14	02.11.16	35.9	59.6										/Baa2/отзван	Финансы	
Держава АКБ-1-об	300 R	10.25	15.02.12	20.08.12	13.08.14	9.1	32.9											Финансы	
ДилПос-1	2,000 R	6.00	20.12.11	23.12.11	19.06.12	1.2	7.1											МГД	
ДМ Центр-1	1,150 R	8.50	06.12.11		26.05.15		42.3	89.00	(1.05)	70	89.00	90.05		12.83	9.16	2.63		Потреб. усл.	
ЕАБР-3	5,000 R	7.50	01.05.12		25.10.16		59.3											BBB/A3/BBB	Финансы
ЕАБР-4	5,000 R	7.70	14.02.12	13.02.14	06.02.18	27.0	74.8				97.80	99.20					BBB/A3/BBB	Финансы	
ЕБРР-4	3,000 R	5.14	15.12.11		12.06.14		30.9				100.00	100.70					/A3/	Финансы	
ЕБРР-5	5,000 R	6.41	11.01.12		09.04.14		28.8				100.00	100.70					/A3/	Финансы	
ЕБРР-6	3,500 R	0.01	29.09.12		28.09.18		82.5										/A3/	Финансы	
ЕБРР-7	3,500 R	0.01	29.09.12		28.09.18		82.5										/A3/	Финансы	
ЕБРР-9	1,000 R	0.50	16.06.12		15.06.16		55.0										/A3/	Финансы	
ЕвразХолдинг-1	10,000 R	9.25	23.03.12	26.03.13	13.03.20	16.3	99.9	100.25	(0.09)	4,999	100.35	100.68	9.24	9.10	1.17	BB-/B+	МГД		
ЕвразХолдинг-2	10,000 R	9.95	30.04.12	28.10.15	19.10.20	47.4	107.2	98.75		751	98.51	98.75	10.61	10.03	3.02	BB-/B+	МГД		
ЕвразХолдинг-3	5,000 R	9.25	23.03.12	26.03.13	13.03.20	16.3	99.9	100.10	(0.20)	2	100.30	100.68	9.36	9.12	1.17	BB-/B+	МГД		
ЕвразХолдинг-4	5,000 R	9.95	30.04.12	28.10.15	19.10.20	47.4													

## Рынок рублевых облигаций

Выпуск	Объем, млн	Купон, %	Дата			Месяцев до		Цена	Изм.	Торговый объем, шт	Котировки		Доходность, %			Дюр, лет	Рейтинг F/M/S	Сектор
			купона	оферты	погаш	офрт	погаш				покупка	продажа	офрт	погаш	текущ			
<b>КОРПОРАТИВНЫЕ РУБЛЕВЫЕ ОБЛИГАЦИИ</b>																		
ЗСД-1	5,000 R	8.75	06.12.11	29.04.16	13.05.31	53.5	234.0				99.10	100.00					Строительство	
ЗСД-2	5,000 R	8.75	06.12.11	29.04.16	13.05.31	53.5	234.0				99.10	100.00					Строительство	
ИАРТ-1	1,000 R	8.50	31.01.12		04.08.13		20.6				1.00						Финансы	
ИКС-1	9,000 R	7.95	03.01.12		01.07.14		31.5				90.00	100.00				//B+	Потреб. усл.	
ИКС-4	8,000 R	7.75	08.12.11	06.06.14	02.06.16	30.7	54.6				98.00	99.45				//B+	Потреб. усл.	
ИнвТоргБ БО-1	2,000 R	9.60	25.11.11	01.06.12	25.11.13	6.5	24.3				97.00	99.90				/B2/	Финансы	
ИнвТоргБ-4	1,500 R	9.00	08.04.12		08.10.12		10.8					100.00				/B2/	Финансы	
ИнгБанк-1	5,000 R	7.24	15.01.12		23.07.14		32.2				99.00					/Baa1/	Финансы	
ИнгБанк-2	5,000 R	8.22	10.02.12		18.11.14		36.1									/Baa1/	Финансы	
Интегра-2	3,000 R	16.75	29.11.11		29.11.11		0.4				99.86	100.37					Нефть и газ	
Интеза-2	3,400 R	11.00	30.11.11		30.11.11		0.5									/Baa3/	Финансы	
Интурист-2	2,000 R	14.00	22.11.11	25.05.12	21.05.13	6.3	18.1	98.98	(0.06)	1,335	98.88	98.99	16.78	13.24	0.41		Потреб. усл.	
Иркут БО-1	5,000 R	9.25	13.03.12		10.09.13		21.8	101.03		120,089	100.51	101.35		8.80	9.01	1.56	/Baa2/	
ИркутЭнерго БО-1	3,000 R	7.60	10.04.12		08.04.14		28.7					98.00				/отзван/отзван	Электрэнерг.	
ИркутЭнерго-1	5,000 R	15.50	01.12.11		28.11.13		24.4				105.01					/отзван/отзван	Электрэнерг.	
ИтераФ-1	5,000 R	8.50	22.11.11		20.11.12		12.2	96.00		40	96.10	99.48		13.24	8.49	0.84		
Камаз БО-1	2,000 R	9.00	19.12.11	19.12.12	16.12.13	13.1	25.0	100.03	0.03	950	100.01	101.00	9.16	8.68	0.94		Машиностр. и пр.	
Камаз БО-2	3,000 R	8.60	07.02.12		04.02.14		26.7				96.01	100.99					Машиностр. и пр.	
Карусель-1	3,000 R	12.00	15.03.12		12.09.13		21.9									//B+	Потреб. усл.	
КаспЭнергия-1	1,000 R	12.50	24.04.12	27.04.12	23.10.12	5.4	11.2				88.00						Нефть и газ	
КВАДРА-1	5,000 R	8.00	01.12.11		31.05.12		6.5				97.00	100.20					Электрэнерг.	
КЕДР БО-1	1,500 R	9.25	28.12.11	09.01.13	28.06.14	13.8	31.4				97.00						/B2/	
КИТ ФинансКап-2	4,000 R	11.00	13.12.11		10.06.14		30.8									V/отзван/отзван	Финансы	
Кокс БО-2	5,000 R	8.70	30.11.11		28.05.14		30.4	98.20			96.00	98.89		9.74	8.51	2.04	/B2/B	
Кокс-2	5,000 R	12.00	15.03.12		15.03.12		3.9				95.00	101.49					/B2/B	
Комос БО-1	1,500 R	11.00	19.01.12		17.07.14		32.0				94.01	99.99						
Копейка БО-1	3,000 R	9.50	24.01.12	30.07.12	23.07.13	8.4	20.2	99.82	0.02	1,400	99.82		10.13	9.46	0.61	//B+	Потреб. усл.	
Копейка БО-2	3,000 R	9.00	03.01.12		01.10.13		22.5	98.46	(0.84)	503	98.30	99.50		10.28	9.04	1.57	//B+	
Копейка-2	4,000 R	16.50	15.02.12		15.02.12		3.0	101.60		1,948	101.50	101.60		10.30	16.24	0.23	//B+	
Копейка-3	4,000 R	9.80	15.02.12		15.02.12		3.0	100.00		530	99.14	100.00		10.17	9.80	0.23	//B+	
КрайинвБ БО-1	1,500 R	9.25	19.04.12	23.10.12	19.04.14	11.2	29.1					99.98					V+/B	
КредЕврБ БО-1	5,000 R	8.10	27.04.12		27.04.14		29.4				92.00	97.00					BB-/Baa3/	
КредЕврБ-6	4,000 R	8.30	21.02.12	22.08.12	18.02.14	9.2	27.1	99.09		40,195	99.02	99.68	9.76	8.22	0.68		BB-/Baa3/	
КузбассЭнерго-1	10,000 R	8.05	26.12.11	25.06.14	14.06.21	31.3	115.0				95.00	100.00					Электрэнерг.	
КузбассЭнерго-2	5,000 R	8.70	26.04.12	26.04.16	15.04.21	53.4	113.0	95.00		339	95.10	96.00	10.38	9.11	3.38		Электрэнерг.	
КуйбышевГазот-4	2,000 R	8.60	12.04.12	21.04.14	07.04.16	29.2	52.7				94.60	95.30						
ЛенСпецСМУ БО-2	1,800 R	14.50	24.11.11		23.05.13		18.2										//B	
ЛенСпецСМУ-1	1,200 R	16.00	13.12.11		07.12.12		12.7	103.00	0.00	1,000	102.90	103.30		10.80	15.13	0.48	//B	
ЛенЭнерго-2	3,000 R	8.54	27.01.12		27.01.12		2.4				100.30	100.65					/Baa2/	
ЛенЭнерго-3	3,000 R	8.02	18.04.12		18.04.12		5.1	100.60		2	100.26	100.60		6.64	7.92	0.40	/Baa2/	
ЛОКО Банк БО-1	2,500 R	8.50	09.02.12	14.02.12	06.02.14	3.0	26.7	99.80	0.24	1,000	99.80	100.10	9.50	8.33	0.21		V+/B2/	
ЛОКО Банк-5	2,500 R	8.10	26.01.12	02.08.12	23.07.15	8.5	44.2				98.80	100.00					V+/B2/	
ЛСР БО-1	1,500 R	10.50	27.12.11	02.07.12	25.06.13	7.5	19.3	100.15	(0.01)	500	100.90	100.90	10.46	10.08	0.53		V/B2/	
ЛСР БО-2	2,000 R	10.00	13.03.12		10.09.13		21.8	99.77	0.22	30,152	98.51	103.00		10.38	9.85	1.52	V/B2/	
ЛСР БО-3	2,000 R	9.50	22.03.12		20.03.14		28.1	96.05	(0.01)	1,665	95.91	96.10		11.79	9.75	1.90	V/B2/	
ЛСР БО-5	2,000 R	8.47	26.01.12		24.07.14		32.3										V/B2/	
ЛСР-2	5,000 R	9.80	02.02.12	05.02.13	01.08.13	14.7	20.5				98.01	99.50					V/B2/	
Лукойл БО-1	5,000 R	13.35	06.02.12		06.08.12		8.7	104.46		25	104.46	104.90		7.00	12.35	0.65	BBB-/Baa2/BBB-	
Лукойл БО-2	5,000 R	13.35	06.02.12		06.08.12		8.7				104.45	105.15					BBB-/Baa2/BBB-	
Лукойл БО-3	5,000 R	13.35	06.02.12		06.08.12		8.7				104.70	105.15					BBB-/Baa2/BBB-	
Лукойл БО-4	5,000 R	13.35	06.02.12		06.08.12		8.7				104.46	104.90					BBB-/Baa2/BBB-	
Лукойл БО-5	5,000 R	13.35	06.02.12		06.08.12		8.7				104.46	105.12					BBB-/Baa2/BBB-	
Лукойл БО-6	5,000 R	9.20	15.12.11		13.12.12		12.9	101.71		15	101.71	102.54		7.65	8.71	0.94	BBB-/Baa2/BBB-	
Лукойл БО-7	5,000 R	9.20	15.12.11		13.12.12		12.9				95.00	102.60					BBB-/Baa2/BBB-	
Лукойл-3	8,000 R	7.10	08.12.11		08.12.11		0.7	100.19	0.00	4,873	100.09	100.19		3.89	6.87	0.06	BBB-/Baa2/BBB-	
Лукойл-4	6,000 R	7.40	08.12.11		05.12.13		24.7				96.20	100.95					BBB-/Baa2/BBB-	
М Инд-2	1,500 R	10.75	11.01.12		10.07.13		19.8	26.98	7.04	1	15.22	26.98		162.52	35.03	0.50		
Магнит БО-1	1,000 R	8.25	12.03.12		09.09.13		21.8				98.00	100.60						
Магнит БО-2	1,000 R	8.25	12.03.12		09.09.13		21.8											
Магнит БО-3	1,500 R	8.25	12.03.12		09.09.13		21.8											
Магнит БО-4	2,000 R	8.25	12.03.12		09.09.13		21.8	100.60		1	89.95	100.60		8.03	8.08	1.58		
Магнит БО-5	5,000 R	8.00	02.03.12		28.02.14		27.5	98.75		1,500	90.00	98.75		8.79	7.97	1.93		
Магнит БО-6	5,000 R	7.75	24.04.12		22.04.14		29.2	99.95	1.97	300	98.01	98.25		7.92	7.72	2.09		
Магнит-2	5,000 R	8.20	23.03.12		23.03.12		4.2	99.91	(0.09)	21,051	99.90	100.20		8.59	8.11	0.32		
Макромир-1	1,000 R		28.02.12		26.02.13		15.4											
МастерБанк-3	720 R	8.00	30.11.11		30.11.11		0.5										отзван//	
МБРР-2	3,000 R	7.00	29.12.11		28.03.13		16.4					98.05					V+/B1/	
МБРР-3	3,000 R	8.25	24.01.12		23.04.13		17.2					99.15					V+/B1/	
МБРР-4	5,000 R	6.00	01.03.12	05.03.12	27.02.14	3.6	27.4	99.30		400	98.19	99.80	8.62	5.97			V+/B1/	
МБРР-5	5,000 R	8.25	15.12.11	19.12.11	12.06.14	1.1	30.9	100.05		19,601	99.50	100.05	7.62	7.97	0.07		V+/B1/	

## Рынок рублевых облигаций

Выпуск	Объем, млн	Купон, %	Дата			Месяцев до		Цена	Изм.	Торговый объем, шт	Котировки		Доходность, %			Дюр, лет	Рейтинг F/M/S	Сектор
			купона	оферты	погаш	офрт	погаш				покупка	продажа	офрт	погаш	текущ			
<b>КОРПОРАТИВНЫЕ РУБЛЕВЫЕ ОБЛИГАЦИИ</b>																		
Мечел-05	5,000 R	12.50	17.01.12	19.10.12	09.10.18	11.1	82.8	103.42	(0.08)	200,540	103.30	103.49	8.86	11.97	0.80	/B1/	МГД	
Мечел-13	5,000 R	10.00	06.03.12	03.09.15	25.08.20	45.6	105.4	97.75		50,786	97.50	98.25	11.02	10.03	2.87	/B1/	МГД	
Мечел-14	5,000 R	10.00	06.03.12	03.09.15	25.08.20	45.6	105.4	98.25		4	97.19	98.25	10.84	9.98	2.87	/B1/	МГД	
Мечел-15	5,000 R	8.25	21.02.12	20.02.14	09.02.21	27.2	110.9				90.03	98.10				/B1/	МГД	
Мечел-16	5,000 R	8.25	21.02.12	20.02.14	09.02.21	27.2	110.9				91.00	96.10				/B1/	МГД	
Мечел-17	5,000 R	8.40	08.12.11	06.06.16	27.05.21	54.7	114.4	94.00		439	94.00	97.50	10.33	8.60	3.36	/B1/	МГД	
Мечел-18	5,000 R	8.40	08.12.11	06.06.16	27.05.21	54.7	114.4				94.00	97.50				/B1/	МГД	
Мечел-19	5,000 R	8.40	13.12.11	09.06.16	01.06.21	54.8	114.6				94.00	98.90				/B1/	МГД	
МИА-1	220 R	10.00	25.12.11		20.09.12		10.2				98.12	102.99				/Ba2/	Финансы	
МИА-3	1,500 R	7.25	24.11.11		23.02.12		3.3									/Ba2/	Финансы	
МИА-4	2,000 R	7.35	05.01.12	18.10.12	01.10.15	11.1	46.5									/Ba2/	Финансы	
МИА-5	2,000 R	7.90	19.01.12	25.07.13	17.07.14	20.3	32.0									/Ba2/	Финансы	
Микоян-2	2,000 R	13.50	09.02.12	24.02.12	07.02.13	3.3	14.8				101.00	102.00					Потреб. тов.	
Мираторг	1,483 R	17.00	17.12.11		17.09.12		10.1	30.00		5	30.00	39.95		517.08	51.84	0.10	отзван/отзван/	Строительство
Мираторг БО-1	3,000 R	8.75	31.01.12	17.07.14	29.07.14	32.0	32.4											Потреб. тов.
Мираторг-1	2,500 R	6.00	02.02.12		02.08.12		8.5				98.58	99.99						Потреб. тов.
МКБ БО-1	3,000 R	8.50	22.02.12	01.03.13	22.02.14	15.5	27.3	97.61	0.01	101,500	95.01	99.53	10.81	8.53	1.09	В+/B1/	Финансы	
МКБ БО-4	5,000 R	8.00	15.04.12	19.10.12	15.04.14	11.1	29.0	97.50	(0.02)	3,300			11.22	8.15	0.81	В+/B1/	Финансы	
МКБ БО-5	5,000 R	9.20	23.12.11		23.06.14		31.2	93.00	(0.29)	163,609	92.75	93.00		12.80	9.52	2.02	В+/B1/	Финансы
МКБ-5	2,000 R	7.40	25.04.12		25.04.12		5.3											В+/B1/
МКБ-6	2,000 R	9.40	07.02.12		07.08.12		8.7	99.31		243,085	97.00	99.74		10.64	9.23	0.64	В+/B1/	Финансы
МКБ-7	2,000 R	9.76	17.01.12		14.07.15		43.9				99.90	100.00						В+/B1/
МКБ-8	3,000 R	9.00	11.04.12		08.04.15		40.7	99.00		1		99.00			9.01			В+/B1/
ММК БО-1	5,000 R	6.90	17.11.11		15.11.12		12.0											ВВ+/Ba3/отзван
ММК БО-2	10,000 R	9.70	14.12.11	16.12.11	12.12.12	1.0	12.9	100.20	0.00	139,595	100.20	100.30	7.02	9.30	0.07	ВВ+/Ba3/отзван	МГД	
ММК БО-3	5,000 R	6.47	22.03.12	26.03.12	19.09.13	4.3	22.1	99.80	0.05	2,100	99.75	99.90	7.15	6.42	0.32	ВВ+/Ba3/отзван	МГД	
ММК БО-4	5,000 R	7.65	01.03.12		27.02.14		27.4				90.00	101.20						ВВ+/Ba3/отзван
ММК БО-5	8,000 R	7.65	05.04.12		04.04.13		16.6				95.00							ВВ+/Ba3/отзван
ММК БО-6	5,000 R	7.20	12.01.12		10.07.14		31.8	97.02	(0.08)	70,000	94.00	97.85		8.65	7.24	2.21	ВВ+/Ba3/отзван	МГД
ММК БО-7	5,000 R	7.25	24.01.12		22.07.14		32.2											ВВ+/Ba3/отзван
МОИА-3	4,000 R	7.75	14.12.11		14.06.14		30.9											Финансы
МойБанк-3	1,500 R	10.00	07.02.12		07.08.12		8.7				98.00	99.95						/B3/
МойБанк-5	5,000 R	10.00	19.04.12	23.04.12	16.04.15	5.2	41.0											/B3/
Мосмарт-1	2,000 R		12.04.12		12.04.12		4.9				1.81							
МособлгазФ-2	1,200 R	9.25	24.12.11		24.06.12		7.3	96.98	0.14	632	96.65	97.14		15.12	9.19	0.51		Потреб. усл.
Моссельпром-2	1,500 R	12.25	12.04.12	20.04.12	10.04.14	5.1	28.8											
Мострансавто-1	4,200 R	11.80	20.12.11		18.12.12		13.1											//отзван
Мосэнерго-3	5,000 R	7.65	23.02.12	29.02.12	18.02.16	3.5	51.1	100.30		1,380	100.23		6.56		7.50	0.25	//ВВ	Электроэнерг.
Мосэнерго-4	5,000 R	10.25	02.12.11	06.12.12	28.11.14	12.7	36.4				102.70	103.55						//ВВ
МОЭК-1	6,000 R	6.35	26.01.12		25.07.13		20.3	98.25	1.25	399,990				7.67	6.44	1.50	ВВ+//ВВ	Электроэнерг.
МП СяЖД-1-об	2,500 R	8.00	24.11.11		07.05.26		173.8											
МРСК Урала-1	1,000 R	8.60	22.11.11		22.05.12		6.2											
МРСК Юга-2	6,000 R	8.10	28.02.12		26.08.14		33.3				92.00	100.50						
МТС-1	10,000 R	7.00	19.04.12		17.10.13		23.0				91.52							ВВ+/Ba2/ВВ
МТС-2	10,000 R	7.75	24.04.12		20.10.15		47.1	96.48	(0.14)	4	96.10	96.45		9.02	7.99	3.15	ВВ+/Ba2/ВВ	Телеком
МТС-3	10,000 R	8.00	20.12.11	20.06.13	12.06.18	19.1	78.9				99.50	101.50						ВВ+/Ba2/ВВ
МТС-4	15,000 R	7.60	15.05.12		13.05.14		29.9	97.49	0.08	20,002	96.17	97.49		8.73	7.50	2.10	ВВ+/Ba2/ВВ	Телеком
МТС-5	15,000 R	14.25	24.07.12	26.07.12	19.07.16	8.3	56.1	104.62	(0.11)	103,495	104.62	104.74	6.98	13.07	0.64	ВВ+/Ba2/ВВ	Телеком	
МТС-7	10,000 R	8.70	15.05.12		07.11.17		71.8	98.42	(0.22)	185	97.50	98.70		9.25	8.84	4.37	ВВ+/Ba2/ВВ	Телеком
МТС-8	15,000 R	8.15	15.05.12	13.11.15	03.11.20	47.9	107.7	98.82	1.30	4	97.50	98.65	8.69	8.25	3.20	ВВ+/Ba2/ВВ	Телеком	
Н Ленск-3	1,000 R	14.00	17.01.12		16.07.13		20.0	99.00	(0.40)	2	96.22	99.00		15.48	13.51	0.91		МГД
НацКал БО-3	500 R	8.20	26.12.11		23.06.14		31.2				99.25	100.74						Финансы
НацКал БО-4	500 R	8.20	26.12.11		23.06.14		31.2				99.25	100.74						Финансы
НацСтанд-1	1,500 R	10.00	09.03.12	15.03.12	11.03.14	3.9	27.8				99.85	100.00						/B3/
НацСтандФ БО-1	2,000 R	10.50	04.05.12		02.05.14		29.5											/B3/
НИА ВТБ-1	4,634 R	10.50	26.11.11		26.02.39		327.6											/Ba1/
НИА ВТБ-2	2,027 R		26.11.11		26.02.39		327.6											/Ba1/
НКНХ-4	1,500 R	10.00	26.03.12		26.03.12		4.3											В+/B1/
НЛМК БО-1	5,000 R	9.75	06.12.11		04.12.12		12.6	102.11	0.11	11,000	102.10	102.35		7.76	9.16	0.91	ВВВ-/Baa3/ВВВ-	МГД
НЛМК БО-5	10,000 R	10.75	01.05.12		30.10.12		11.5			70,000	103.10	103.90						ВВВ-/Baa3/ВВВ-
НЛМК БО-6	10,000 R	7.75	06.03.12		05.03.13		15.6	100.11	(0.32)	74,488	100.11	101.20		7.79	7.63	1.16	ВВВ-/Baa3/ВВВ-	МГД
НЛМК БО-7	10,000 R	8.95	15.05.12		11.11.14		35.9	100.19		4,641,835	100.05	100.20		9.07	8.93	2.46	ВВВ-/Baa3/ВВВ-	МГД
Новатэк БО-1	10,000 R	7.50	27.12.11		25.06.13		19.3				98.00	101.02						ВВВ-/Baa3/ВВВ-
Новиком БО-1	3,000 R	8.50	07.01.12	12.07.13	07.07.14	19.9	31.7				98.00	99.99						/B2/
Новиком-1	2,000 R	9.00	24.11.11	01.06.12	25.11.13	6.5	24.3											/B2/
НОК-3	1,000 R	12.50	28.02.12		26.08.14		33.3											МГД
Номос БО-1	5,000 R	7.00	24.02.12	28.02.12	24.02.14	3.4	27.3				99.65	99.80						ВВ/Ba3/
Номос БО-2	5,000 R	8.00	18.04.12	22.04.13	18.10.14	17.2	35.1				99.00	100.00	</					

## Рынок рублевых облигаций

Выпуск	Объем, млн	Купон, %	Дата			Месяцев до		Цена	Изм.	Торговый объем, шт	Котировки		Доходность, %			Дюр, лет	Рейтинг F/M/S	Сектор
			купона	оферты	погаш	офрт	погаш				покупка	продажа	офрт	погаш	текущ			
<b>КОРПОРАТИВНЫЕ РУБЛЕВЫЕ ОБЛИГАЦИИ</b>																		
Открытие-01	5,000 R	9.00	17.04.12		14.10.14		34.9											
ОТП Банк БО-1	5,000 R	7.95	31.01.12		29.07.14		32.4											
ОТП Банк БО-3	4,000 R	10.50	03.05.12	03.11.12	30.10.14	11.6	35.5	100.03	(0.17)	35,001	99.90	100.05	10.73	10.46	0.85	BB/Ba1/	Финансы	
ОТП Банк-2	2,500 R	8.25	27.03.12		25.03.14		28.3				94.70	98.30				BB/Ba1/	Финансы	
ПарнасМ-2	1,000 R	9.50	17.11.11		17.11.11		0.0										Потреб. тов.	
Первобанк БО-1	1,500 R	8.10	25.04.12	02.05.12	24.04.13	5.5	17.3					100.00				/B3/	Финансы	
Первобанк БО-2	1,500 R	8.50	12.04.12	18.10.12	10.04.14	11.1	28.8					99.95				/B3/	Финансы	
Петрокоммерц-5	5,000 R	12.75	19.12.11	24.12.12	21.12.14	13.3	37.2	104.50	(0.04)	2,180	104.50	104.70	8.51	11.62	0.93	/Ba3/B+	Финансы	
Петрокоммерц-6	3,000 R	7.75	21.02.12		22.08.12		9.2					100.90				/Ba3/B+	Финансы	
Петрокоммерц-7	3,000 R	7.00	21.02.12		22.08.12		9.2									/Ba3/B+	Финансы	
ПИА АИЖК-1	688 R	6.94	15.02.12		15.02.39		327.2				99.40	99.90				/Ba1/	Финансы	
Полипласт-2	800 R	12.25	13.03.12	14.09.12	11.03.14	10.0	27.8			10,000	96.02	100.00					Хим. пром.	
ПочтаРос	7,000 R	8.25	27.03.12	28.03.14	22.03.16	28.4	52.2				98.70	99.20					Потреб. усл.	
ПромсвБ БО-3	5,000 R	8.60	07.02.12		04.02.14		26.7				97.15	98.44				BB-/Ba2/отзван	Финансы	
ПромсвБ-5	4,500 R	7.75	17.11.11		17.05.12		6.0									BB-/Ba2/отзван	Финансы	
ПромсвБ-6	5,000 R	8.25	19.12.11		17.06.13		19.0	98.50	(0.43)	100	98.50	99.00	9.49	8.10	1.34	BB-/Ba2/отзван	Финансы	
ПромТрактор-3	5,000 R	11.25	25.01.12		24.07.13		20.3				85.02	87.50					Машиностр. и пр.	
ПротонФ-1	1,000 R	9.00	13.12.11		12.06.12		6.9				70.00						Машиностр. и пр.	
ПрофМедиа-1	3,000 R	10.50	19.01.12	23.07.13	16.07.15	20.2	44.0	98.35	(0.60)	280,400	96.05		11.93	10.32	1.36	/B+	Медиа	
Разуляй БО-13	1,000 R			14.12.11	13.06.12		0.9	6.9									Сельск. хоз.	
Разуляй БО-16	3,000 R	12.00	09.05.12	14.11.12	07.05.14	12.0	29.7				98.75	100.00					Сельск. хоз.	
Разуляй-3	3,000 R	17.00	16.03.12		16.03.12		4.0				98.52	101.68					Сельск. хоз.	
Разуляй-4	3,000 R	0.00	23.11.11	01.12.11	22.05.13	0.5	18.2										Сельск. хоз.	
Разуляй-5	2,000 R	0.00	25.04.12		23.10.13		23.2										Сельск. хоз.	
Райффайзен БО-7	5,000 R	7.50	30.11.11		27.11.13		24.4										BBB+/Ba3/BBB	Финансы
Райффайзен-4	10,000 R	13.50	06.12.11	07.12.11	03.12.13	0.7	24.6	100.36	(0.04)	62,097	100.36	100.39	6.72	12.69	0.05	BBB+/Ba3/BBB	Финансы	
РАФ Лизинг	1,000 R	12.50	21.02.12		21.02.12		3.2										Финансы	
РГС Б-3	2,000 R	9.50	28.02.12	01.03.12	31.08.14	3.5	33.5				99.60	99.99				/B2/	Финансы	
РГС Б-4	3,000 R	8.75	30.12.11	03.07.13	03.07.15	19.6	43.6				98.00	99.89				/B2/	Финансы	
Ремпутьмаш-1	2,300 R	8.50	26.04.12		20.10.16		59.2				99.41	100.90					Машиностр. и пр.	
РенКап БО-3	3,000 R	9.90	05.02.12	12.08.13	05.08.14	20.9	32.6										Финансы	
РенКап-2	3,000 R	10.50	04.04.12		04.04.12		4.6	100.09		224	99.66	100.09	10.46	10.37	0.35	B/B3/B	Финансы	
РенКап-3	4,000 R	9.25	08.12.11		06.06.12		6.7	99.00	(0.42)	930	98.86	99.40	11.44	8.98	0.48	B/B3/B	Финансы	
РЖД БО-1	15,000 R	9.40	07.12.11		05.12.12		12.7	102.35	(0.14)	50,104	102.35	102.50	7.17	8.83	0.92	BBB/Baa1/BBB	Транспорт	
РЖД-07	5,000 R	7.55	09.05.12		07.11.12		11.7				96.00	100.74					BBB/Baa1/BBB	Транспорт
РЖД-09	15,000 R	6.90	16.05.12		13.11.13		23.9	98.91		88,348	95.00	99.10	7.64	6.98	1.76	BBB/Baa1/BBB	Транспорт	
РЖД-10	15,000 R	15.00	08.03.12		06.03.14		27.6	115.85	(0.29)	8,327	115.00	116.00	7.52	12.64	1.87	BBB/Baa1/BBB	Транспорт	
РЖД-11	15,000 R	7.80	23.11.11		18.11.15		48.1										BBB/Baa1/BBB	Транспорт
РЖД-12	15,000 R	14.90	24.11.11	28.11.11	16.05.19	0.4	90.0										BBB/Baa1/BBB	Транспорт
РЖД-13	15,000 R	0.10	08.03.12		06.03.14		27.6	97.40	(0.79)	500	91.00			0.10			BBB/Baa1/BBB	Транспорт
РЖД-14	15,000 R	9.98	10.04.12	12.04.12	07.04.15	4.9	40.7	101.10	0.02	1,043,192	101.11	101.16	7.23	9.78	0.37	BBB/Baa1/BBB	Транспорт	
РЖД-15	15,000 R	10.50	26.12.11	26.12.12	20.06.16	13.3	55.2	102.40	0.17	27,000	102.20	102.45	8.34	9.86	0.96	BBB/Baa1/BBB	Транспорт	
РЖД-16	15,000 R	7.90	12.12.11	07.06.16	05.06.17	54.7	66.7	97.75		80,005	97.70	97.75	8.68	7.81	3.48	BBB/Baa1/BBB	Транспорт	
РЖД-17	15,000 R	10.80	23.01.12	23.07.13	16.07.18	20.2	80.0				90.00	105.16					BBB/Baa1/BBB	Транспорт
РЖД-18	15,000 R	11.00	23.01.12	23.07.14	15.07.19	32.2	92.0				107.90						BBB/Baa1/BBB	Транспорт
РЖД-19	10,000 R	8.15	23.01.12	18.07.18	08.07.24	80.1	151.8				90.00	101.11					BBB/Baa1/BBB	Транспорт
РЖД-23	15,000 R	9.00	02.02.12	05.02.15	16.01.25	38.7	158.1	102.05	0.06	10,000	102.02	102.05	8.42	8.60	2.58	BBB/Baa1/BBB	Транспорт	
РиэлЛизинг	2,000 R	8.50	23.12.11		19.12.14		37.1										Финансы	
РК Казначей-1	3,000 R	10.50	25.11.11	28.11.12	20.11.15	12.4	48.2										Финансы	
РМБ-3	1,100 R	10.50	23.03.12		23.09.13		22.3					100.10					/B3/	Финансы
РМК-3	3,000 R	10.40	20.12.11	20.12.13	15.12.15	25.2	49.0	96.25		40	96.22	98.99	12.87	10.35	1.64		МГД	
РМК-4	5,000 R	9.00	08.12.11	10.06.14	02.06.16	30.8	54.6	97.78	(0.11)	2,433	95.16	97.80	10.25	8.85	2.04		МГД	
РосБанк БО-1	5,000 R	7.40	25.12.11	27.06.12	25.06.13	7.4	19.3				100.00	100.27					BBB+/Baa2/BB+	Финансы
РосБанк БО-2	5,000 R	8.00	08.01.12		08.07.13		19.7					100.70					BBB+/Baa2/BB+	Финансы
РосБанк БО-3	10,000 R	8.95	16.05.12	20.05.13	16.11.14	18.1	36.0	100.00		10,000,000			9.15	8.95	1.32	BBB+/Baa2/BB+	Финансы	
РосБанк-А3	5,000 R	6.90	06.05.12		06.11.13		23.7										BBB+/Baa2/BB+	Финансы
РосБанк-А5	5,000 R	7.40	06.05.12		07.11.14		35.7					100.00					BBB+/Baa2/BB+	Финансы
РосВодКан-3	3,000 R	9.00	14.05.12	14.11.13	09.11.15	24.0	47.8	98.64	(0.36)	1,600	95.01		10.01	9.12	1.69		Потреб. усл.	
РосгосСтрах-1	4,000 R	10.00	19.01.12	23.07.12	16.07.15	8.2	44.0	99.95	0.38	351	99.80	99.94	10.29	9.69	0.59		Финансы	
РосгосСтрах-2	5,000 R	10.50	10.05.12	13.11.12	02.11.17	11.9	71.6	100.20		166	95.02	100.19	10.54	10.46	0.86		Финансы	
РосдорБанк-1	1,050 R	10.50	08.12.11	13.12.11	09.12.13	0.9	24.8	100.00		8,000	99.01	100.50	10.52	10.04	0.05		/B3/	Финансы
Роснано-1	8,000 R	8.90	28.12.11		20.12.17		73.2				97.15	97.40					//BB+	Финансы
Роснано-2	10,000 R	8.90	28.12.11		20.12.17		73.2				97.15	97.40					//BB+	Финансы
Роснано-3	15,000 R	8.90	28.12.11		20.12.17		73.2	97.24	(2.76)	1,996	97.15	97.35	9.73	8.84	4.24		//BB+	Финансы
РосТелеком-01	2,000 R	6.60	09.02.12		08.08.13		20.7										//BB+	Телеком
РосТелеком-02	400 R	10.50	17.11.11		17.11.11		0.0										//BB+	Телеком
РосТелеком-03	600 R	8.50	13.03.12		13.03.12		3.9										//BB+	Телеком
РосТелеком-04	2,000 R	6.50	04.04.12		03.04.13		16.6					99.50						

## Рынок рублевых облигаций

Выпуск	Объем, млн	Купон, %	Дата			Месяцев до		Цена	Изм.	Торговый объем, шт	Котировки		Доходность, %			Дюр, лет	Рейтинг F/M/S	Сектор	
			купона	оферты	погаш	офрт	погаш				покупка	продажа	офрт	погаш	текущ				
<b>КОРПОРАТИВНЫЕ РУБЛЕВЫЕ ОБЛИГАЦИИ</b>																			
РСХБ-07	5,000 R	6.85	13.12.11	12.06.13	05.06.18	18.9	78.7				98.60	99.20				BBB/Baa1/	Финансы		
РСХБ-08	5,000 R	10.10	24.11.11	26.11.12	14.11.19	12.4	96.0		40,000	101.60	102.84					BBB/Baa1/	Финансы		
РСХБ-09	5,000 R	10.10	24.11.11	26.11.12	14.11.19	12.4	96.0			101.60	102.85					BBB/Baa1/	Финансы		
РСХБ-10	5,000 R	9.00	08.02.12	08.02.13	29.01.20	14.8	98.5				103.50					BBB/Baa1/	Финансы		
РСХБ-11	5,000 R	9.00	09.02.12	11.02.13	30.01.20	14.9	98.5			98.00	103.25					BBB/Baa1/	Финансы		
РСХБ-12	5,000 R	7.70	12.01.12	13.07.15	01.07.21	43.9	115.6		21,144	95.80	96.50					BBB/Baa1/	Финансы		
РСХБ-13	5,000 R	7.70	13.01.12	14.07.15	02.07.21	43.9	115.6			96.50	100.70					BBB/Baa1/	Финансы		
РСХБ-14	10,000 R	7.70	10.01.12	08.07.15	29.06.21	43.7	115.5		148,284	96.00	96.75					BBB/Baa1/	Финансы		
РСХБ-15	10,000 R	8.75	08.05.12	07.11.13	26.10.21	23.7	119.4									BBB/Baa1/	Финансы		
РТК Лизинг БО-1	1,050 R	11.50	07.02.12		06.08.13		20.7	98.04	14	97.58	98.00			11.37			Финансы		
РУСАЛ Братск-7	15,000 R	8.30	01.03.12	03.03.14	22.02.18	27.6	75.3	94.80	0.24	13,263	94.70	95.20	11.22		8.60	1.88	МГД		
РУСАЛ Братск-8	15,000 R	8.50	16.04.12	15.04.15	05.04.21	41.0	112.7				91.51	92.95					МГД		
РусГидро-01	10,000 R	8.00	23.04.12	22.04.16	12.04.21	53.2	112.9	96.80		140,070	90.00	96.80	9.09		8.22	3.47	BB+/отзван/BB+	Электроэнерг.	
РусГидро-02	10,000 R	8.00	23.04.12	22.04.16	12.04.21	53.2	112.9	96.80	(1.28)	159,709	97.00	97.97	9.09		8.22	3.47	BB+/отзван/BB+	Электроэнерг.	
РусскиеМасла-2	1,000 R	1.00	29.03.12		29.03.12		4.4											Потреб. тов.	
РусскиеМоре-1	2,000 R	12.00	15.12.11		14.06.12		6.9	100.00	0.00	1	99.40	99.99		12.53	11.76	0.49		Потреб. тов.	
РусСтанд БО-1	5,000 R	11.00	11.05.12	16.11.12	07.11.14	12.0	35.7	100.54		87,705	100.50	100.59	10.68		10.92	0.87	B+/Ba3/B+	Финансы	
РусСтанд-8	5,000 R	7.75	13.04.12		13.04.12		4.9	99.65	0.35	10,004	99.61	99.69		8.80	7.72	0.38	B+/Ba3/B+	Финансы	
РусфинБ БО-01	4,000 R	7.15	04.01.12	09.07.13	04.07.14	19.8	31.6				98.30	99.85					/Ba3/отзван	Финансы	
РусфинБ-08	2,000 R	7.70	19.03.12	24.09.12	14.09.15	10.3	46.0				100.00						/Ba3/отзван	Финансы	
РусфинБ-09	2,000 R	7.70	20.03.12	25.09.12	15.09.15	10.3	46.0	99.65	(0.10)	80,000	99.60	100.00	8.28		7.63	0.76	/Ba3/отзван	Финансы	
РусфинБ-10	2,000 R	7.90	15.05.12	19.11.13	10.11.15	24.1	47.8				87.00	101.10					/Ba3/отзван	Финансы	
РусфинБ-11	2,000 R	7.90	16.05.12	20.11.13	11.11.15	24.2	47.9										/Ba3/отзван	Финансы	
Сахатринф-2	2,500 R	12.20	27.01.12		26.07.13		20.3	99.53	0.11	559	98.51	100.00		12.88	11.82	1.35		Нефть и газ	
Северсталь БО-1	15,000 R	7.50	20.03.12		18.09.12		10.1	100.30	(0.06)	262	100.30	100.39		7.24	7.39	0.77	BB-/Ba2/BB	МГД	
Северсталь БО-2	10,000 R	9.75	17.02.12		15.02.13		15.0				102.70	103.20					BB-/Ba2/BB	МГД	
Северсталь БО-4	5,000 R	9.75	17.02.12		15.02.13		15.0				102.80	102.99					BB-/Ba2/BB	МГД	
Севкаб-3	1,500 R	10.50	27.12.11		27.03.12		4.3											Машиностр. и пр.	
СенаторУК-1	1,500 R	10.00	18.11.11		18.05.12		6.0											Строительство	
СЗКК-3	5,000 R	11.15	20.04.12	09.10.20 C	26.09.31	106.8	238.5											Строительство	
СЗКК-4	5,000 R	11.15	20.04.12	09.10.20 C	26.09.31	106.8	238.5											Строительство	
СибирьАвиа-1	2,300 R	18.00	17.01.12		17.07.12		8.0				103.25	104.00						Транспорт	
СибМетИнв-1	10,000 R	13.50	19.04.12	20.10.14	10.10.19	35.1	94.8	109.99	0.32	139,414	109.40	110.98	9.72		12.16	2.29	BB-/B+	МГД	
СибМетИнв-2	10,000 R	13.50	19.04.12	20.10.14	10.10.19	35.1	94.8	108.75	(0.74)	100,479	108.55	110.00	10.21		12.30	2.27	BB-/B+	МГД	
СИБУР Х-1	1,500 R	10.47	03.05.12		01.11.12		11.5											BB/Ba2/	Хим. пром.
СИБУР Х-3	30,000 R	9.25	16.03.12	21.03.12	13.03.15	4.1	39.9											BB/Ba2/	Хим. пром.
СИБУР Х-4	30,000 R	7.30	16.03.12	17.09.12	13.03.15	10.1	39.9											BB/Ba2/	Хим. пром.
СИБУР Х-5	30,000 R	8.00	16.03.12	18.03.13	13.03.15	16.0	39.9											BB/Ba2/	Хим. пром.
Синергия БО-1	3,000 R	9.75	05.04.12	06.10.12	03.10.13	10.7	22.6				98.80	100.00						B//	Потреб. тов.
Синергия-3	2,500 R	8.00	20.02.12		18.08.14		33.1											B//	Потреб. тов.
СистемаАФК-1	6,000 R	9.75	08.03.12		07.03.13		15.7				95.10	103.19						BB-/Ba3/BB	Телеком
СистемаАФК-2	20,000 R	14.75	14.02.12	17.08.12	12.08.14	9.0	32.9				105.45	105.80						BB-/Ba3/BB	Телеком
СистемаАФК-3	19,000 R	12.50	01.12.11	04.12.12	24.11.16	12.6	60.3	104.88	(0.17)	136	104.60	104.88	7.66		11.30	0.89		BB-/Ba3/BB	Телеком
СистемаАФК-4	13,500 R	7.65	20.03.12		15.03.16		52.0	97.30	(2.67)	500	92.00	98.19		8.88	7.77	2.47		BB-/Ba3/BB	Телеком
СистемаГалс-1	3,000 R	8.50	10.04.12		08.04.14		28.7											отзван/отзван/	Строительство
СистемаГалс-2	2,000 R	8.50	17.04.12		15.04.14		29.0											отзван/отзван/	Строительство
Ситроникс БО-1	2,000 R	11.75	20.12.11	25.06.12	18.06.13	7.3	19.1				98.61	99.49						B-/B3/	Технологии
Ситроникс БО-2	3,000 R	10.75	09.04.12	15.10.12	07.10.13	11.0	22.7				97.50	98.00						B-/B3/	Технологии
СКБ Б БО-3	3,000 R	9.15	29.11.11	04.06.12	26.11.13	6.6	24.4	99.57	0.07	3,083	98.00	100.00	10.23		8.81	0.46		B/B1/	Финансы
СКБ Б БО-4	2,000 R	9.80	07.12.11	12.12.11	05.06.13	0.9	18.6											B/B1/	Финансы
СКБ Б БО-5	2,000 R	8.25	12.04.12	16.10.12	10.04.14	11.0	28.8	97.68	(0.06)	63,401	97.15	97.79	11.30		8.38	0.79		B/B1/	Финансы
СКБ Б БО-6	2,000 R	8.50	10.01.12	12.07.13	08.07.14	19.9	31.7											B/B1/	Финансы
Солперс БО-2	2,000 R	13.00	02.05.12	07.05.12	01.05.13	5.7	17.5	101.39	(0.23)	53	100.50	101.00	10.05		12.76	0.42			Машиностр. и пр.
Солперс-2	3,000 R	12.50	18.01.12		17.07.13		20.0	101.59		1,645	101.00	101.50		11.73	11.83	1.34			Машиностр. и пр.
СПКазань-3	1,000 R	14.00	10.05.12	17.05.12	08.05.14	6.0	29.7				100.00								Потреб. усл.
СтрКред БО-1	1,000 R	9.90	28.01.12	28.07.12	28.07.14	8.4	32.4											/B3/	Финансы
СтрКред БО-2	1,000 R	9.90	28.01.12	28.07.12	28.07.14	8.4	32.4											/B3/	Финансы
СтрТрансГаз-2	5,000 R	8.49	13.01.12		13.07.12		7.9	97.38	0.21	27,212	97.01	97.38		13.13	8.47	0.56			Строительство
СтрТрансГаз-3	5,000 R	8.50	12.04.12		11.04.13		16.8				94.90	105.00							Строительство
СУ155-3	3,000 R	12.70	15.02.12		15.02.12		3.0	96.28	0.03	64,247	96.05	96.30		30.81	12.77	0.19			Строительство
СудострБ БО-01	2,000 R	9.75	03.03.12	07.03.12	03.03.14	3.7	27.6				98.34	99.59						/B3/	Финансы
СудострБ-3	1,500 R	10.00	05.03.12		03.09.12		9.6	101.01			99.01	105.00		8.82	9.71	0.71		/B3/	Финансы
СудострБ-4	1,500 R	10.00	10.04.12	13.04.12	08.10.13	4.9	22.8				98.52	100.00						/B3/	Финансы
СУЭК Финанс-1	10,000 R	9.35	06.01.12	10.07.13	26.06.20	19.8	103.4	100.95	(0.45)	100,541	101.40	101.60	8.89		8.96	1.38		/Ba3/	МГД
СэтлГрупп-1																			

## Рынок рублевых облигаций

Выпуск	Объем, млн	Купон, %	Дата			Месяцев до		Цена	Изм.	Торговый объем, шт	Котировки		Доходность, %			Дюр, лет	Рейтинг F/M/S	Сектор
			купона	оферты	погаш	офрт	погаш				покупка	продажа	офрт	погаш	текуц			
<b>КОРПОРАТИВНЫЕ РУБЛЕВЫЕ ОБЛИГАЦИИ</b>																		
ТехНиколь БО-1	1,500 R	13.50	14.03.12		11.09.13		21.9										Строительство	
ТехНиколь БО-2	2,500 R	13.00	22.03.12	24.09.12	19.09.13	10.3	22.1										Строительство	
ТехНиколь-2	3,000 R	13.50	07.03.12		07.03.12		3.7			98.60							Строительство	
Технокабель-1	1,000 R	0.00	29.11.11		28.02.12		3.4										Машиностр. и пр.	
ТК Финанс БО-1	500 R	10.50	28.12.11		25.06.14		31.3										Транспорт	
ТК Финанс БО-2	500 R	10.50	28.12.11		25.06.14		31.3										Транспорт	
ТКБ-2	1,800 R	8.15	20.03.12	24.09.12	15.03.16	10.3	52.0			98.00	100.60					/B1/	Финансы	
ТКС Б БО-1	1,600 R	14.22	23.03.12		20.09.13		22.2	100.87	0.15	1	99.00	100.50		14.11	13.81	1.45	B/B2/	Финансы
ТКС Б БО-2	1,500 R	16.50	29.11.11	01.12.11	26.11.13	0.5	24.4	100.11	0.01	535	100.10	100.15	13.22		15.31	0.03	B/B2/	Финансы
ТКС Б БО-3	1,500 R	14.00	21.02.12	22.08.12	18.02.14	9.2	27.1	98.50	(0.36)	7,795	98.01	98.47	16.71		13.76	0.63	B/B2/	Финансы
ТКС Б-2	1,400 R	20.00	26.01.12		28.07.13		20.4	108.56	0.20	134	108.00	108.48		14.60	17.44	1.27	B/B2/	Финансы
ТМК БО-1	5,000 R	8.85	24.04.12		22.10.13		23.2	99.52	0.02	1,500	96.80			9.33	8.85	1.66	/B1/B+	МГД
ТрансАэро-1	3,000 R	11.85	25.04.12	03.05.12	23.10.13	5.6	23.2	100.33	(0.04)	29,464	100.50	100.60	11.33		11.73	0.40		Транспорт
ТрансКонт-1	3,000 R	9.50	28.02.12		26.02.13		15.4				100.00	102.51					BB+/Ba3/	Транспорт
ТрансКонт-2	3,000 R	8.80	08.12.11		04.06.15		42.6				100.01	100.40					/Ba1/BB+	Транспорт
ТрансКредБ БО-1	5,000 R	7.80	17.11.11		17.11.13		24.1										/Ba1/BB+	Финансы
ТрансКредБ-2	3,000 R	6.90	13.12.11		12.06.12		6.9				99.81						/Ba1/BB+	Финансы
ТрансКредБ-5	3,000 R	7.90	10.02.12		12.08.13		20.9				99.41	102.00					/Ba1/BB+	Финансы
ТрансКредБ-6	4,000 R	8.25	19.04.12		17.04.14		29.0				98.90						/Ba1/BB+	Финансы
ТрансКредФ-1	1,500 R	12.00	12.12.11		11.06.12		6.8											Финансы
ТрансКредФ-2	1,500 R	12.00	03.05.12		01.11.12		11.5	100.00		68,000				12.35	11.95	0.83		Финансы
ТрансМашХ БО-1	3,000 R	6.50	26.01.12		23.01.14		26.3											Машиностр. и пр.
Транснефть-1	35,000 R	10.00	21.05.12	20.05.15	13.05.19	42.1	89.9	106.80	(0.08)	1	97.00		7.68		8.96	2.80	/Baa1/BBB	Нефть и газ
Транснефть-2	35,000 R	9.75	09.10.12	08.10.15	01.10.19	46.8	94.6										/Baa1/BBB	Нефть и газ
Транснефть-3	65,000 R	10.15	26.09.12	26.09.15	18.09.19	46.4	94.1				110.10	110.90					/Baa1/BBB	Нефть и газ
ТрансФинМ БО-12	500 R	8.50	29.02.12		27.08.14		33.4											Финансы
ТрансФинМ БО-13	500 R	8.50	29.02.12		27.08.14		33.4											Финансы
ТрансФинМ-02	1,500 R	10.75	10.02.12		10.08.12		8.8											Финансы
ТрансФинМ-03	1,500 R	8.50	12.01.12		10.07.14		31.8											Финансы
ТрансФинМ-04	350 R	11.00	07.12.11	16.12.11	03.12.14	1.0	36.6											Финансы
ТрансФинМ-05	350 R	11.00	07.12.11	16.12.11	03.12.14	1.0	36.6											Финансы
ТрансФинМ-06	500 R	11.00	07.12.11	16.12.11	03.12.14	1.0	36.6											Финансы
ТрансФинМ-07	500 R	11.00	07.12.11	16.12.11	03.12.14	1.0	36.6											Финансы
ТрансФинМ-08	380 R	11.00	08.12.11	19.12.11	03.12.15	1.1	48.6											Финансы
ТрансФинМ-09	380 R	11.00	08.12.11	19.12.11	03.12.15	1.1	48.6											Финансы
ТрансФинМ-10	500 R	11.00	08.12.11	19.12.11	03.12.15	1.1	48.6											Финансы
ТрансФинМ-11	500 R	11.00	08.12.11	19.12.11	03.12.15	1.1	48.6											Финансы
ТрансФинМ-15	1,000 R	8.50	27.02.12	22.08.16	16.08.21	57.2	117.1											Финансы
ТюменьЭнерго-2	2,700 R	8.70	29.03.12		29.03.12		4.4				100.10	100.80						Электроэнерг.
УБРР-2	2,000 R	9.50	29.04.12	05.11.12	01.05.14	11.7	29.5				97.10	98.48					/отзван/B-	Финансы
УМПО-3	3,000 R	10.00	15.12.11		14.06.12		6.9				97.51	100.58						Машиностр. и пр.
УралВагон3-1	3,000 R	9.25	15.12.11	16.12.12	07.12.17	13.0	72.8				98.50	99.50						Машиностр. и пр.
УралВагон3-2	3,000 R	8.95	28.02.12	30.08.13	20.02.18	21.5	75.2				90.00	99.00						Машиностр. и пр.
Уралкалий БО-1	50,000 R	8.25	20.02.12		17.02.14		27.1											Хим. пром.
Уралсиб ЛК БО-1	1,667 R	9.50	02.12.11		28.02.14		27.5				98.00	100.00						Финансы
Уралсиб ЛК БО-3	2,000 R	9.50	31.01.12		29.10.13		23.4					99.99						Финансы
Уралсиб ЛК БО-4	2,750 R	8.50	05.01.12		03.07.14		31.6			19,000	98.60	98.75						Финансы
Уралсиб ЛК-3	1,500 R	16.50	23.02.12		23.02.12		3.3				99.40							Финансы
Уралсиб ЛК-4	2,000 R	16.50	19.01.12		19.01.12		2.1				100.00	102.24						Финансы
Уралсиб ЛК-5	3,000 R	8.50	19.01.12		19.01.12		2.1				98.60	100.32						Финансы
УралЭлМедь-1	3,000 R	8.25	28.02.12		28.02.12		3.4				91.00							МГД
Формат-1	1,000 R	17.00	08.12.11	20.12.11	06.12.12	1.1	12.7											Строительство
Фортум-2	5,000 R	6.50	08.02.12		06.02.13		14.7											Электроэнерг.
ФСК ЭЭС-06	10,000 R	7.15	27.03.12	27.09.13	15.09.20	22.4	106.1				99.00	99.70					/Baa2/BBB	Электроэнерг.
ФСК ЭЭС-07	5,000 R	7.50	27.04.12	26.10.15	16.10.20	47.3	107.1	96.20	0.20	51,800	95.60	96.20	8.85		7.76	3.18	/Baa2/BBB	Электроэнерг.
ФСК ЭЭС-08	10,000 R	7.15	27.03.12	27.09.13	15.09.20	22.4	106.1				99.00	99.70					/Baa2/BBB	Электроэнерг.
ФСК ЭЭС-09	5,000 R	7.99	27.04.12	24.10.17	16.10.20	71.3	107.1				96.35	97.05					/Baa2/BBB	Электроэнерг.
ФСК ЭЭС-10	10,000 R	7.75	27.03.12	25.09.15	15.09.20	46.3	106.1				97.27	97.90					/Baa2/BBB	Электроэнерг.
ФСК ЭЭС-11	10,000 R	7.99	27.04.12	24.10.17	16.10.20	71.3	107.1				96.35	97.05					/Baa2/BBB	Электроэнерг.
ФСК ЭЭС-13	10,000 R	8.50	03.01.12		22.06.21		115.3				96.00	102.15					/Baa2/BBB	Электроэнерг.
ФСК ЭЭС-15	10,000 R	8.75	26.04.12	29.10.14	12.10.23	35.4	142.9	100.50	0.10	247,618	100.50	100.59	8.76		8.67	2.42	/Baa2/BBB	Электроэнерг.
ФСК ЭЭС-19	20,000 R	7.95	19.01.12	19.07.18	06.07.23	80.1	139.7										/Baa2/BBB	Электроэнерг.
ХКФБ БО-1	3,000 R	9.68	24.01.12	27.04.12	22.04.14	5.4	29.2	100.15	(0.02)	6,002	100.15	100.19	9.64		9.61	0.39	BB-/Ba3/отзван	Финансы
ХКФБ БО-3	4,000 R	7.90	24.01.12	25.10.13	22.04.14	23.3	29.2				97.75	98.35					BB-/Ba3/отзван	Финансы
ХКФБ-5	4,000 R	8.50	18.01.12		17.04.13		17.0											Финансы
ХКФБ-6	5,000 R	7.75	13.12.11	14.12.12	10.06.14	13.0	30.8				98.25	98.75					BB-/Ba3/отзван	Финансы
ХКФБ-7	5,000 R	9.00	26.01.12	02.05.12	23.04.15	5.5	41.2	100.25	0.25	2,000	99.90	100.25	8.68		8.93	0.40	BB-/Ba3/отзван	Финансы
ХМ Банк-2	3,000 R	6.25	14.12.11	14.06.12	12.06.13	6.9	18.9				98.00	105.00					/Ba3/отзван	Финансы
ЦентриИнв БО-1	1,500 R	8.40	20.12.11	19.12.12	17.06.14	13.1	31.0				99.35	99.75					/Ba3/	



## Рынок рублевых облигаций

Выпуск	Объем, млн	Купон, %	Дата			Месяцев до		Цена	Изм.	Торговый объем, шт	Котировки		Доходность, %			Дюр, лет	Рейтинг F/M/S	Сектор
			купона	оферты	погаш	офрт	погаш				покупка	продажа	офрт	погаш	текуц			
<b>ГОСУДАРСТВЕННЫЕ И МУНИЦИПАЛЬНЫЕ ОБЛИГАЦИИ</b>																		
Беларусь-1	7,000 R	8.70	22.12.11		20.12.12	13.2	89.26	(0.18)	333	88.89	89.25		21.36	9.61	0.86	/B3/B-	Гос.	
ВолгОбл-10	3,000 R	8.00	09.05.12		04.05.16	53.6				98.50	99.40					BB-/отзван	Муниц.	
ВолгОбл-4	300 R	7.55	15.05.12		15.05.12	6.0				98.70						BB-/B+	Муниц.	
ВолгОбл-7	400 R	9.33	13.12.11		12.06.12	6.9				100.00						BB-/BB-	Муниц.	
ВолгОбл-9	2,000 R	8.25	07.12.11		04.06.14	30.6				99.00	103.00					BB-/отзван	Муниц.	
Волгоград-4	715 R	17.50	06.02.12		07.11.12	11.7				108.05	109.80					/Ba3/	Муниц.	
Волгоград-5	1,000 R	9.50	22.12.11		17.12.15	49.1										/Ba3/	Муниц.	
ВоронежОбл-4	900 R	9.00	26.12.11		25.06.12	7.3				98.55	101.70						Муниц.	
ИркОбл-31006	1,064 R	9.15	23.11.11		22.11.12	12.2										/BB	Муниц.	
ИркОбл-31007	313 R	10.00	25.12.11		25.12.11	1.3	100.32	(0.18)	715	100.00	100.45		7.04	9.75	0.10	/BB	Муниц.	
Казань-6	1,000 R	12.00	08.12.11		08.12.11	0.7	100.19	(0.16)	4,976	100.00	100.35		8.99	11.71	0.06	B-//	Муниц.	
Казань-7	2,000 R	8.75	21.12.11		17.12.14	37.1	100.50		8	99.80	102.50		8.69	8.59	1.41	B-//	Муниц.	
КалужОбл-3	1,000 R	8.95	01.12.11		29.11.12	12.5	97.00		2	100.00			13.93	9.05	0.61	BB-/отзван	Муниц.	
КалужОбл-4	600 R	10.01	28.12.11		26.06.13	19.3	97.00		1	97.61	104.00		13.58	10.18	0.91	BB-/отзван	Муниц.	
КалужОбл-5	2,500 R	8.20	24.11.11		19.05.16	54.1										BB-/отзван	Муниц.	
Карелия-11	240 R	9.70	10.05.12		10.05.12	5.8				100.30	101.40					BB-//	Муниц.	
Карелия-13	2,000 R	9.91	22.12.11		18.06.15	43.1				101.00	103.00					BB-//	Муниц.	
Коми-7	1,000 R	8.00	23.11.11		22.11.13	24.2				91.00	101.00					BB/Ba2/	Муниц.	
Коми-8	1,000 R	7.00	04.03.12		03.12.15	48.6				91.60	97.97					BB/Ba2/	Муниц.	
Коми-9	2,100 R	7.50	18.04.12		18.10.14	35.1				98.05	100.00					BB/Ba2/	Муниц.	
Краснодар-1	1,100 R	8.50	04.01.12		03.07.13	19.6				98.00						/Ba2/	Муниц.	
КраснодКр-2	1,125 R	6.00	16.12.11		14.12.12	13.0										BB/Ba1/BB	Муниц.	
КраснодКр-3	4,000 R	8.30	27.03.12		27.09.14	34.4				100.01	100.90					BB/Ba1/BB	Муниц.	
КраснодКр-4	4,080 R	10.64	09.02.12		08.11.12	11.8				103.15	103.43					BB-/Ba2/BB+	Муниц.	
ЛенОбл-3	1,300 R	12.00	09.12.11		05.12.14	36.7				105.01	114.99					BB//BB	Муниц.	
ЛипецОбл-6	750 R	8.98	07.12.11		05.06.13	18.6				95.00						отзван/BB	Муниц.	
Москва-39	10,000 R	8.00	21.01.12		21.07.14	32.2				90.01	99.30					BBB/Baa1/BBB	Муниц.	
Москва-44	20,000 R	8.00	24.12.11		24.06.15	43.3				97.26	98.65					BBB/Baa1/BBB	Муниц.	
Москва-45	15,000 R	8.00	27.12.11		27.06.12	7.4	101.04	(0.06)	31,992	101.03	101.14		6.33	7.68	0.56	BBB/Baa1/BBB	Муниц.	
Москва-48	30,000 R	8.00	11.12.11		11.06.22	126.9	90.20	(0.93)	34	90.20	90.70		8.27	8.54	6.62	BBB/Baa1/BBB	Муниц.	
Москва-49	25,000 R	8.00	14.12.11		14.06.17	67.0	95.60	0.21	51,940	95.50	95.99		8.28	8.08	4.16	BBB/Baa1/BBB	Муниц.	
Москва-50	15,000 R	8.00	18.12.11		18.12.11	1.1	100.22	0.00	95,500	100.20	100.26		5.43	7.73	0.08	BBB/Baa1/BBB	Муниц.	
Москва-53	15,000 R	8.00	01.03.12		01.09.13	21.5				98.50	102.00					BBB/Baa1/BBB	Муниц.	
Москва-54	15,000 R	8.00	05.03.12		05.09.12	9.7	100.74		97,402	100.60	100.80		6.51	7.82	0.74	BBB/Baa1/BBB	Муниц.	
Москва-56	20,000 R	8.00	22.03.12		22.09.16	58.3	96.15		1,000	95.35	96.15		8.22	8.22	3.81	BBB/Baa1/BBB	Муниц.	
Москва-61	30,000 R	15.00	03.12.11		03.06.13	18.6				111.62	112.94					BBB/Baa1/BBB	Муниц.	
Москва-62	35,000 R	14.00	08.12.11		08.06.14	30.7	113.17	0.21	215,469	112.80	112.90		7.38	12.09	2.04	BBB/Baa1/BBB	Муниц.	
Москва-63	20,000 R	15.00	10.12.11		10.12.13	24.8	116.00		80	115.15	116.00		6.82	12.63	1.68	BBB/Baa1/BBB	Муниц.	
Москва-64	40,000 R	13.00	16.05.12		16.11.15	48.0										BBB/Baa1/BBB	Муниц.	
Москва-66	30,000 R	8.75	23.11.11		23.11.18	84.3				100.50	105.00					BBB/Baa1/BBB	Муниц.	
МосОбл-7	16,000 R	8.00	18.04.12		16.04.14	29.0	99.25	(2.88)	5,002	98.75	99.00		8.52	8.01	2.06	/B1/отзван	Муниц.	
МосОбл-8	12,350 R	9.00	13.12.11		11.06.13	18.8				100.20	100.90					/B1/отзван	Муниц.	
МосОбл-9	13,200 R	17.90	15.03.12		15.03.12	3.9				103.00	105.00					/B1/B-	Муниц.	
НижгорОбл-4	1,350 R	8.00	21.11.11		17.11.12	12.1										B-//	Муниц.	
НижгорОбл-5	2,100 R	13.00	26.11.11		02.12.12	12.6	103.15		468,400	103.00	104.00		7.42	11.90	0.53	B-//	Муниц.	
НижгорОбл-6	5,000 R	8.50	05.04.12		07.10.15	46.7				99.00	99.95					B-//	Муниц.	
ОФЗ-25064	45,000 R	11.90	18.01.12		18.01.12	2.1	101.33	0.07	340,006	101.35	101.40		4.17	11.64	0.17	BBB/Baa1/BBB	Гос.	
ОФЗ-25065	46,000 R	12.00	28.12.11		27.03.13	16.3	106.92	(0.13)	119,800	106.87	106.95		6.81	11.06	1.18	BBB/Baa1/BBB	Гос.	
ОФЗ-25067	45,000 R	11.30	18.01.12		17.10.12	11.0	104.47	(0.03)	226,833	104.40	104.55		6.41	10.73	0.83	BBB/Baa1/BBB	Гос.	
ОФЗ-25068	45,000 R	12.00	22.02.12		20.08.14	33.1				111.28	111.55					BBB/Baa1/BBB	Гос.	
ОФЗ-25069	45,000 R	10.80	21.03.12		19.09.12	10.1				103.60	103.90					BBB/Baa1/BBB	Гос.	
ОФЗ-25071	80,000 R	8.10	30.11.11		26.11.14	36.4	101.70	0.00	25,000	101.71	101.90		7.60	7.68	2.47	BBB/Baa1/BBB	Гос.	
ОФЗ-25072	150,000 R	7.15	25.01.12		23.01.13	14.3	100.60		89,849	100.50	100.60		6.71	6.96	1.07	BBB/Baa1/BBB	Гос.	
ОФЗ-25073	150,000 R	6.85	01.02.12		01.08.12	8.5	100.46	(0.04)	92,301	100.40	100.50		6.25	6.69	0.65	BBB/Baa1/BBB	Гос.	
ОФЗ-25075	150,000 R	6.88	18.01.12		15.07.15	44.0				97.20	97.60					BBB/Baa1/BBB	Гос.	
ОФЗ-25076	150,000 R	7.10	15.03.12		13.03.14	27.9	99.52	0.10	564,602	99.55	99.65		7.46	7.05	2.01	BBB/Baa1/BBB	Гос.	
ОФЗ-25077	150,000 R	7.35	25.01.12		20.01.16	50.2	97.90	(0.13)	237,075	97.80	98.05		8.10	7.34	3.32	BBB/Baa1/BBB	Гос.	
ОФЗ-25078	100,000 R	6.70	08.02.12		06.02.13	14.7	100.05	(0.05)	259,829	99.95	100.05		6.76	6.58	1.10	BBB/Baa1/BBB	Гос.	
ОФЗ-25079	150,000 R	7.00	07.12.11		03.06.15	42.6	98.00	0.25	1	97.79	97.80		7.80	6.92	2.87	BBB/Baa1/BBB	Гос.	
ОФЗ-26199	44,000 R	6.10	11.01.12		11.07.12	7.8	100.10	0.10	55,000	99.92	100.09		6.07	6.06	0.60	BBB/Baa1/BBB	Гос.	
ОФЗ-26200	50,000 R	6.10	18.01.12		17.07.13	20.0	99.25	(0.52)	1,700	98.90	99.25		6.74	6.12	1.49	BBB/Baa1/BBB	Гос.	
ОФЗ-26201	47,000 R	6.55	18.01.12		16.10.13	23.0				98.00	100.79					BBB/Baa1/BBB	Гос.	
ОФЗ-26202	40,000 R	11.20	21.12.11		17.12.14	37.1				110.37	110.50					BBB/Baa1/BBB	Гос.	
ОФЗ-26203	150,000 R	6.90	08.02.12		03.08.16	56.6	95.79	(0.21)	65,000	95.85	95.90		8.14	7.07	3.71	BBB/Baa1/BBB	Гос.	
ОФЗ-26204	120,000 R	7.50	22.03.12		15.03.18	76.0	96.61	(0.07)	280,049	96.60	96.82		8.36	7.67	4.68	BBB/Baa1/BBB	Гос.	
ОФЗ-26205	150,000 R	7.60	25.04.12		14.04.21	113.0	95.65	(0.56)	2,170,032	95.00	95.75		8.44	7.91	6.27	BBB/Baa1/BBB	Гос.	
ОФЗ-26206	150,000 R	7.40	21.12.11		14.06.17	67.0	96.77	(0.02)	148,376	96.70	96.84		8.29	7.40	4.16	BBB/Baa1/BBB	Гос.	
ОФЗ-46018	133,000 R	8.00	07.															

## Рынок рублевых облигаций

Выпуск	Объем, млн	Купон, %	Дата			Месяцев до		Цена	Изм.	Торговый объем, шт	Котировки		Доходность, %			Дюр, лет	Рейтинг F/M/S	Сектор
			кулона	оферты	погаш	офрт	погаш				покупка	продажа	офрт	погаш	текущ			
<b>ГОСУДАРСТВЕННЫЕ И МУНИЦИПАЛЬНЫЕ ОБЛИГАЦИИ</b>																		
ТомскОбл-5	1,050 R	7.00	17.12.11		17.12.12		13.1				97.50					//BB-	Муниц.	
ТомскОбл-7	1,500 R	13.00	27.11.11		27.11.13		24.4	104.85	0.03	5	100.20	104.85				//BB-	Муниц.	
Удмуртия-2	2,500 R	8.40	17.01.12		15.07.12		8.0				95.00	101.34				BB+/Ba1/	Муниц.	
Удмуртия-4	2,000 R	8.70	25.11.11		25.11.15		48.3				100.26	101.75				BB+/Ba1/	Муниц.	
Уфа-1	750 R	9.00	27.12.11		24.12.13		25.3				97.00	102.50				//BB-	Муниц.	
Хакасия-1	1,200 R	8.20	23.11.11		25.08.13		21.3									BB-/	Муниц.	
ХМАО-6	2,000 R	10.00	22.12.11		22.12.11		1.2				100.42	100.50				/Ваа3/BBB-	Муниц.	
ХМАО-7	2,000 R	10.40	22.12.11		20.12.12		13.2				103.05	104.00				/Ваа3/BBB-	Муниц.	
ХМАО-8	2,000 R	10.80	22.12.11		19.12.13		25.1				105.50	106.50				/Ваа3/BBB-	Муниц.	
Чувашия-6	1,000 R	7.24	17.01.12		17.04.12		5.0				100.00	101.02				/Ва2/	Муниц.	
Чувашия-7	1,000 R	9.16	06.12.11		04.06.13		18.6				95.00	101.90				/Ва2/	Муниц.	
Чувашия-8	1,000 R	8.00	14.12.11		15.06.14		31.0				99.00	101.50				/Ва2/	Муниц.	
Якутия-1	1,500 R	7.95	12.01.12		11.04.13		16.8	100.25		5,911	91.00			7.88	7.87	0.81	BB+/отзван/BB	Муниц.
Якутия-2	1,750 R	7.80	19.01.12		17.04.14		29.0				98.50	100.30				BB+/отзван/BB	Муниц.	
Якутия-3	2,500 R	7.95	20.11.11		20.05.16		54.1									BB+/отзван/BB	Муниц.	
Якутия-9	2,000 R	9.75	22.12.11		19.09.13		22.1				100.50	103.00				BB+/отзван/BB	Муниц.	
ЯрОбл-09	3,000 R	8.25	17.11.11		16.05.13		18.0									BB-/	Муниц.	
ЯрОбл-10	3,000 R	8.00	17.01.12		15.04.14		29.0				100.00	101.00				BB-/	Муниц.	

## Рынок еврооблигаций

Выпуск	Объем, млн	Купон, %	Дата			Месяцев до		Цена	Изм.	Торговый объем, шт	Котировки		Доходность, %			Дюр, лет	Рейтинг F/M/S	Сектор
			купона	оферты	погаш	офрт	погаш				покупка	продажа	офрт	погаш	текуц			
<b>ЕВРООБЛИГАЦИИ</b>																		
AkBars-12	280 \$	10.25	03.12.11		03.12.12		12.6	104.87	0.03		104.33	105.41		5.40	9.36	0.95	BB-/Ba3/	Финансы
AlfaBank-12	500 \$	8.20	25.12.11		25.06.12		7.3	102.57	(0.02)		102.00	103.14		3.90	7.88	0.58	BB-/Ba1/BB+	Финансы
AlfaBank-13	400 \$	9.25	24.12.11		24.06.13		19.3	105.54	0.00		105.04	106.04		5.59	8.47	1.44	BB-/Ba1/BB-	Финансы
AlfaBank-15	600 \$	8.00	18.03.12		18.03.15		40.0	100.80	(0.09)		100.32	101.28		7.72	7.84	2.85	BB-/Ba1/B+	Финансы
AlfaBank-17 02	300 \$	8.64	22.02.12	22.02.12 C	22.02.17	3.2	63.3	90.25	(0.75)		90.00	90.50	51.77		9.36	0.21	B+/Ba2/BB+	Финансы
AlfaBank-17 09	1,000 \$	7.88	25.03.12		25.09.17		70.4	96.83	(0.17)		96.21	97.46		8.57	8.04	4.54	BB-/Ba1/B+	Финансы
AlfaBank-21	1,000 \$	7.75	28.04.12		28.04.21		113.5	90.65	(0.44)		90.02	91.29		9.25	8.51	6.40	BB-/Ba1/BB-	Финансы
AllianceOil-15	350 \$	9.88	11.03.12		11.03.15		39.8	101.78	(0.35)		101.47	102.09		9.23	9.54	2.74	B+/B+	Нефть и газ
Alrosa-14	500 \$	8.88	17.11.11		17.11.14		36.1	108.87	(0.13)		108.50	109.24		5.62	7.84	2.54	B+/Ba3/BB-	МГД
Alrosa-20	1,000 \$	7.75	03.05.12		03.11.20		107.7	101.88	(0.06)		101.42	102.34		7.46	7.67	6.39	BB-/Ba3/BB-	МГД
BoM-13	500 \$	7.34	13.05.12		13.05.13		17.9	103.61	(0.02)		103.14	104.09		4.80	7.07	1.41	BBB-/Ba2/	Финансы
BoM-15 03	750 \$	6.70	11.03.12		11.03.15		39.8	100.51	(0.07)		99.91	101.12		6.52	6.59	2.90	BBB-/Ba2/	Финансы
BoM-15 11	300 \$	5.97	25.11.11		25.11.15		48.3	94.75	0.06		93.74	95.75		7.50	6.11	3.39	BBB-/Ba3/	Финансы
BoM-17	400 \$	6.81	10.05.12	10.05.12 C	10.05.17	5.8	65.8	94.44	0.43		92.88	96.00	19.40	8.08	7.20	0.44	BBB-/Ba3/	Финансы
BusinessAI-12	558 R	8.88	25.01.12		25.04.12		5.3											Финансы
CreditEurB-13	300 \$	7.75	20.11.11	20.05.12	20.05.13	6.1	18.1										BB-/Ba3/	Финансы
EBRD-12	2,000 R	6.00	14.02.12		14.02.12		3.0	99.78	0.09		99.64	99.92		6.79	5.75	0.23	/A3/	Финансы
EurDevBank-14	500 \$	7.38	29.03.12		29.09.14		34.5	106.26	(0.41)		105.76	106.76		5.00	6.88	2.56	BBB/A3/BBB	Финансы
Eurochem-12	300 \$	7.88	21.03.12		21.03.12		4.1	101.52	(0.00)		101.19	101.86		3.40	7.67	0.34	BB/BB	Хим. пром.
Ewaz-13	1,300 \$	8.88	24.04.12		24.04.13		17.3	105.10	(0.03)		104.68	105.53		5.15	8.40	1.34	BB/B2/B+	МГД
Ewaz-15	750 \$	8.25	10.05.12		10.11.15		47.8	103.17	(0.03)		102.63	103.71		7.32	7.99	3.36	BB-/B2/B+	МГД
Ewaz-18 6.75%	850 \$	6.75	27.04.12		27.04.18		77.4	92.25	(0.09)		91.65	92.83		8.33	7.29	5.05	BB-/B2/B+	МГД
Ewaz-18 9.5%	550 \$	9.50	24.04.12		24.04.18		77.3	106.06	0.11		105.47	106.65		8.27	8.91	4.79	BB/B2/B+	МГД
Gallery-13	175 \$	10.13	15.05.12	15.05.12 C	15.05.13	6.0	18.0										/отзван/B-	Медиа
Gazp-12 EUR	1,000 €	4.56	09.12.11		09.12.12		12.8	102.37	0.03		102.15	102.60		2.30	4.37	1.01	BBB/Baa1/BBB	Нефть и газ
Gazp-12 JPY	30,000 ¥	2.89	15.05.12		15.11.12		12.0										BBB/Baa1/BBB	Нефть и газ
Gazp-13 4.505%	122 \$	4.51	18.01.12		22.07.13		20.2										BBB/Baa1/BBB	Нефть и газ
Gazp-13 5.625%	646 \$	5.63	21.01.12		22.07.13		20.2	102.54	(0.13)		101.92	103.16		4.04	5.42	1.57	BB-/Baa1/BBB	Нефть и газ
Gazp-13 6.58%	800 £	6.58	30.04.12		31.10.13		23.5	104.66	(0.03)		104.25	105.08		4.11	6.27	1.79	BBB/Baa1/BBB	Нефть и газ
Gazp-13 7.343%	400 \$	7.34	11.04.12		11.04.13		16.8	105.57	(0.05)		105.10	106.04		3.25	6.91	1.33	BBB/Baa1/BBB	Нефть и газ
Gazp-13 7.51%	500 \$	7.51	31.01.12		31.07.13		20.5	107.25	(0.03)		106.70	107.79		3.10	6.77	1.58	BBB/Baa1/BBB	Нефть и газ
Gazp-13 9.625%	1,750 \$	9.63	01.03.12		01.03.13		15.5	108.46	(0.04)		108.04	108.89		2.89	8.71	1.21	BBB/Baa1/BB-	Нефть и газ
Gazp-14 02	780 €	5.03	25.02.12		25.02.14		27.4	103.80	(0.10)		103.38	104.23		3.26	4.68	2.07	BBB/Baa1/BBB	Нефть и газ
Gazp-14 03	500 \$	10.50	11.12.11		08.03.14		27.7	113.88	(0.32)		113.29	114.47		4.17	9.07	2.04	BBB/Baa1/BBB	Нефть и газ
Gazp-14 07	1,250 \$	8.13	31.01.12		31.07.14		32.5	110.10	(0.20)		109.55	110.64		4.13	7.13	2.40	BBB/Baa1/BBB	Нефть и газ
Gazp-14 10	700 €	5.36	31.10.12		31.10.14		35.5	105.22	(0.08)		104.75	105.68		3.47	5.07	2.72	BBB/Baa1/BBB	Нефть и газ
Gazp-15 02	850 €	8.13	04.02.12		04.02.15		38.7	111.75	(0.10)		111.25	112.25		4.14	6.88	2.71	BBB/Baa1/BBB	Нефть и газ
Gazp-15 06	1,000 €	5.88	20.05.12		01.06.15		42.5	105.74	(0.14)		105.22	106.26		4.08	5.58	3.10	BBB/Baa1/BB-	Нефть и газ
Gazp-15 11	1,000 \$	5.09	29.11.11		29.11.15		48.5	102.58	(0.89)		102.19	102.97		4.39	4.85	3.54	BBB/Baa1/BBB	Нефть и газ
Gazp-16	1,350 \$	6.21	22.11.11		22.11.16		60.3	106.14	(0.19)		105.72	106.57		4.82	5.69	4.19	BBB/Baa1/BBB	Нефть и газ
Gazp-17 03	500 €	5.14	22.03.12		22.03.17		64.2	103.33	(0.01)		102.87	103.79		4.42	4.81	4.48	BBB/Baa1/BBB	Нефть и газ
Gazp-17 11	500 €	5.44	07.03.12		02.11.17		71.6	103.91	(0.26)		103.35	104.46		4.76	5.27	4.95	BBB/Baa1/BBB	Нефть и газ
Gazp-18 EUR	1,200 €	6.61	13.02.12		13.02.18		75.0	107.94	(0.07)		107.38	108.50		5.17	6.02	4.93	BBB/Baa1/BBB	Нефть и газ
Gazp-18 USD	1,100 \$	8.15	11.04.12		11.04.18		76.9	115.65	(0.08)		115.06	116.24		5.24	7.00	5.05	BBB/Baa1/BBB	Нефть и газ
Gazp-19	2,250 \$	9.25	23.04.12	23.04.12	23.04.19	5.2	89.3	122.20	(0.60)		121.61	122.79		5.56	7.53	5.56	BBB/Baa1/BBB	Нефть и газ
Gazp-20	568 \$	7.20	01.02.12		01.02.20		98.6	109.00	(0.26)		108.39	109.61		3.98	6.48	2.73	A-/Baa1/BBB	Нефть и газ
Gazp-22	1,300 \$	6.51	07.03.12		07.03.22		123.7	104.71	(0.42)		104.22	105.21		5.89	6.14	7.43	BBB/Baa1/BBB	Нефть и газ
Gazp-34	1,200 \$	8.63	28.04.12	28.04.14	28.04.34	29.4	269.6	121.73	0.52		121.01	122.45		6.73	7.06	10.92	BBB/Baa1/BBB-	Нефть и газ
Gazp-37	1,250 \$	7.29	16.02.12		16.08.37		309.2	105.56	0.30		104.90	106.22			6.79		BBB/Baa1/BBB	Нефть и газ
Gazprombank-13	500 \$	7.93	20.12.11		28.06.13		19.4	106.03	0.04		105.52	106.54		3.96	7.60	1.48	/Baa3/BB	Финансы
Gazprombank-14	1,000 \$	6.25	15.12.11		15.12.14		37.0	102.14	(0.07)		101.71	102.57		5.48	5.97	2.71	/Baa3/BB+	Финансы
Gazprombank-15	1,000 \$	6.50	23.03.12		23.09.15		46.3	102.82	(0.03)		102.34	103.31		5.69	6.26	3.35	/Baa3/BB	Финансы
Gazprombank-16	120 \$	7.35	08.05.12		08.05.16		53.8										/Baa3/BB+	Финансы
GPBM-46	51 €		25.11.11		25.12.46		421.6										/Ba2/BBB	Финансы
HCFB-14	500 \$	7.00	18.03.12		18.03.14		28.0	98.76	(0.15)		97.96	99.57		7.58	7.01	2.09	BB-/Ba3/отзван	Финансы
IBB-13	200 \$	11.00	19.02.12		19.02.13		15.2										B/B1/отзван	Финансы
Koks-16	350 \$	7.75	23.12.11		23.06.16		55.3	91.33	(0.01)		90.82	91.84		10.15	8.21	3.61	/B3/B-	МГД
KZOSRU-11	200 \$	10.00	19.03.12		19.03.15		40.1	100.54	0.02		100.03	101.04		9.80	9.79	2.75	C/отзван	Хим. пром.
LenSpetsSMU-15	150 \$	9.75	09.02.12		09.11.15		47.8										/B	Строительство
Lukoil-14	900 \$	6.38	05.05.12		05.11.14		35.7	106.78	0.02		106.41	107.15		3.93	5.96	2.70	BBB-/Baa2/BBB-	Нефть и газ
Lukoil-17	500 \$	6.36	07.12.11		07.06.17		66.7	106.11	(0.04)		105.65	106.56		5.08	5.84	4.56	BBB-/Baa2/BBB-	Нефть и газ
Lukoil-19	600 \$	7.25	05.05.12		05.11.19		95.7	107.88	(0.16)		107.42	108.34		5.99	6.71	6.07	BBB-/Baa2/BBB-	Нефть и газ
L																		

## Рынок еврооблигаций

Выпуск	Объем, млн	Купон, %	Дата			Месяцев до		Цена	Изм.	Торговый объем, шт	Котировки		Доходность, %			Дюр, лет	Рейтинг F/M/S	Сектор
			кулона	оферты	погаш	офрт	погаш				покупка	продажа	офрт	погаш	текуц			
<b>ЕВРООБЛИГАЦИИ</b>																		
PromSvyazB-16	200 \$	11.25	08.01.12		08.07.16		55.8	106.26	(0.01)		105.66	106.86		9.54	10.20	3.47	V+/Ba3/отзван	Финансы
PromSvyazB-18	100 \$	12.50	31.01.12	31.01.13 C	31.01.18	14.5	74.6	105.75	(0.13)		104.50	107.00	7.38	11.17	11.27	1.08	V+/Ba3/B	Финансы
Raspadskaya-12	300 \$	7.50	22.11.11		22.05.12		6.2	101.00	(0.00)		100.75	101.25		5.51	7.17	0.49	V+/B1/	МГД
RBCIRU-15	140 \$	7.00	06.05.12		06.05.15		41.7										//отзван	Медиа
RBCIRU-18	140 \$	6.00	06.05.12		06.05.18		77.7										//отзван	Медиа
Red Arrow-12	12,570 R	8.38	30.12.11		30.06.12		7.5	100.18	(0.01)		99.92	100.45		8.06	8.27	0.59	BBB-/Baa2/BBB+	Транспорт
Renaissance-16	325 \$	11.00	21.04.12	22.04.14	21.04.16		53.2										V/B3/B	Финансы
RenCap-13	250 \$	13.00	01.04.12		01.04.13		16.5										V-/B3/B	Финансы
Rosbank-12	130 \$	10.14	01.01.12		01.07.12		7.5										BBB+/Baa2/BB+	Финансы
RSHB 13	30,000 R	7.50	25.03.12		25.03.13		16.3	99.65	0.01		99.42	99.88		7.77	7.45	1.26	BBB-/Baa1/BBB	Финансы
RSHB 14 06	1,000 \$	9.00	11.12.11		11.06.14		30.8	109.96	0.18		109.49	110.43		4.83	7.91	2.23	BBB-/Baa1/	Финансы
RSHB-12	750 F	6.26	30.04.12		30.04.12		5.5										BBB-/Baa1/	Финансы
RSHB-13	700 \$	7.18	16.05.12		16.05.13		18.0	105.30	0.09		104.88	105.73		3.51	6.81	1.43	BBB-/Baa1/	Финансы
RSHB-14 01	750 \$	7.13	14.01.12		14.01.14		26.0	104.99	(0.14)		104.51	105.47		4.67	6.63	1.95	BBB-/Baa1/	Финансы
RSHB-16 03	20,000 R	8.70	17.03.12		17.03.16		52.0	98.61	(0.13)		98.35	98.87		9.09	8.70	3.49	BBB-/Baa1/	Финансы
RSHB-17	1,250 \$	6.30	15.05.12		15.05.17		66.0	103.40	(0.10)		102.87	103.94		5.57	6.09	4.62	BBB-/Baa1/	Финансы
RSHB-18	1,000 \$	7.75	29.11.11		29.05.18		78.4	109.81	0.04		109.33	110.30		5.92	6.83	5.00	BBB-/Baa1/	Финансы
RSHB-21	800 \$	6.00	03.12.11	03.06.16 C	03.06.21	54.6	114.6	92.25	(0.97)		90.86	93.63	8.07		6.32	3.76	BBB-/Baa2/	Финансы
RusHydro-15	20,000 R	7.88	28.04.12		28.10.15		47.4	95.49	(0.09)		95.05	95.93		9.26	8.21	3.29	BB+/отзван/BB+	Электроэнерг.
Russia-15	2,000 \$	3.63	29.04.12		29.04.15		41.4	101.86	0.03		101.50	102.21		3.05	3.55	3.22	BBB-/Baa1/BBB	Гос.
Russia-18 RUB	90,000 R	7.85	10.03.12		10.03.18		75.8	102.65	0.12		102.37	102.92		7.32	7.54	4.87	BBB-/Baa1/BBB+	Гос.
Russia-18 USD	3,466 \$	11.00	24.01.12		24.07.18		80.3	139.82	0.03		139.32	140.32		4.12	7.68	4.99	BBB-/Baa1/BBB	Гос.
Russia-20	3,500 \$	5.00	29.04.12		29.04.20		101.5	104.16	0.18		103.79	104.53		4.40	4.79	6.86	BBB-/Baa1/BBB	Гос.
Russia-28	2,500 \$	12.75	24.12.11		24.06.28		199.4	174.66	0.03		174.01	175.31			7.10		BBB-/Baa1/BBB	Гос.
Russia-30	17,717 \$	7.50	31.03.12		31.03.30		220.6	118.10	0.43		117.95	118.24		4.35	6.25	5.49	BBB-/Baa1/BBB	Гос.
RusStandB-15	200 \$	7.73	16.12.11		16.12.15		49.0	88.75	(0.22)		87.50	89.99		11.24	8.40	3.24	V-/Ba2/B+	Финансы
RusStandB-16	200 \$	9.75	01.12.11 C		01.12.16	0.5	60.6	88.56	0.76		87.60	89.51	643.05	12.90	10.48	0.01	V+/Ba3/B+	Финансы
RZD-17	1,500 \$	5.74	03.04.12		03.04.17		64.6	103.54	(0.31)		103.05	104.03		4.98	5.51	4.58	BBB-/Baa1/BBB	Транспорт
RZD-31 GBP	650 £	7.49	25.03.12		25.03.31		232.4	98.67	(0.08)		98.02	99.31		7.62	7.51	9.97	BBB-/Baa1/BBB	Транспорт
Sberbank-13 05	500 \$	6.48	15.05.12		15.05.13		18.0	105.24	0.30		104.88	105.60		2.88	6.16	1.43	BBB-/Baa1/BBB	Финансы
Sberbank-13 07	500 \$	6.47	02.01.12		02.07.13		19.5	105.33	0.17		104.99	105.68		3.08	6.00	1.52	BBB-/Baa1/BBB	Финансы
Sberbank-14	400 F	3.50	12.11.12		12.11.14		35.9	99.93	(0.06)		99.72	100.14		3.52	3.50	2.79	BBB-/Baa1/BBB	Финансы
Sberbank-15	1,500 \$	5.50	07.01.12		07.07.15		43.7	103.17	0.10		102.68	103.67		4.54	5.23	3.22	BBB-/Baa1/BBB	Финансы
Sberbank-17	1,250 \$	5.40	24.03.12		24.03.17		64.3	100.67	0.31		100.19	101.15		5.25	5.32	4.57	BBB-/Baa1/BBB	Финансы
Sberbank-21	1,000 \$	5.72	16.12.11		16.06.21		115.1	96.48	0.34		95.99	96.97		6.21	5.78	7.07	BBB-/Baa1/BBB	Финансы
Severstal-13	1,250 \$	9.75	29.01.12		29.07.13		20.4	107.38	(0.02)		107.00	107.77		5.16	8.84	1.53	V+/Ba2/BB	МГД
Severstal-14	375 \$	9.25	19.04.12		19.04.14		29.1	108.10	(0.00)		107.65	108.54		5.63	8.50	2.16	V+/B2/B+	МГД
Severstal-16	500 \$	6.25	26.01.12		26.07.16		56.4										BB-/Baa2/BB	МГД
Severstal-17	1,000 \$	6.70	25.04.12		25.10.17		71.3	96.29	(0.09)		95.71	96.86		7.48	6.93	4.78	BB-/Baa3/BB-	МГД
SINEK-15	250 \$	7.70	13.01.12	03.08.12	13.01.15	8.6	44.6	104.19	(0.41)		103.02	105.36	1.76	6.31	7.21	0.69	BBB-/Baa1/BBB+	Нефть и газ
SlavlmvBank-11	23 \$	9.88	21.12.11		21.12.11		1.2										V-/B1/D	Финансы
SovKomFlot-17	800 \$	5.38	27.04.12		27.10.17		71.4	90.93	0.11		90.31	91.56		7.29	6.00	4.93	BBB-/Baa3/BBB-	Транспорт
SPB Bank-17	100 \$	10.50	25.01.12	25.07.12 C	25.07.17	8.3	68.3	93.75			92.25	95.25	20.55	12.04	10.83	0.60	отзван/Ba3/	Финансы
TatfondB-12	225 \$	12.00	02.02.12		02.02.12		2.6										/B2/	Финансы
TCB-17	100 \$	10.51	18.03.12	18.09.12 C	18.07.17	10.1	68.1										/B2/	Финансы
TKS B-14	175 \$	11.50	21.04.12		21.04.14		29.2	86.63			85.26	88.00		18.57	13.15	1.97	V/B2/	Финансы
TMK-18	500 \$	7.75	27.01.12		27.01.18		74.4	89.59	(1.15)		88.93	90.26		10.04	8.43	4.61	/B1/V+	МГД
TNK BP-12	500 \$	6.13	20.03.12		20.03.12		4.1	101.32	(0.12)		101.11	101.52		2.25	5.99	0.34	BBB-/Baa2/BBB-	Нефть и газ
TNK BP-13	600 \$	7.50	13.03.12		13.03.13		15.9	105.33	0.08		104.81	105.84		3.35	7.03	1.25	BBB-/Baa2/BB+	Нефть и газ
TNK BP-15	500 \$	6.25	02.02.12		02.02.15		38.6	105.52	(0.10)		105.01	106.03		4.38	5.79	2.86	BBB-/Baa2/BBB-	Нефть и газ
TNK BP-16	1,000 \$	7.50	18.01.12		18.07.16		56.1	109.73	(0.36)		109.15	110.31		5.13	6.69	3.87	BBB-/Baa2/BBB-	Нефть и газ
TNK BP-17	800 \$	6.63	20.03.12		20.03.17		64.1	106.31	(0.37)		105.70	106.92		5.25	6.17	4.45	BBB-/Baa2/BBB-	Нефть и газ
TNK BP-18	1,100 \$	7.88	13.03.12		13.03.18		75.9	112.00	(0.42)		111.48	112.51		5.59	6.95	4.98	BBB-/Baa2/BB+	Нефть и газ
TNK BP-20	500 \$	7.25	02.02.12		02.02.20		98.6	109.26	(0.29)		108.74	109.79		5.81	6.51	6.13	BBB-/Baa2/BBB-	Нефть и газ
Transneft-12 EUR	700 €	5.38	27.12.11		27.06.12		7.4	101.37	(0.06)		101.03	101.72		3.12	5.20	0.58	/Baa1/BBB	Нефть и газ
Transneft-12 USD	500 \$	6.10	27.12.11		27.06.12		7.4	102.20	(0.04)		101.95	102.45		2.47	5.84	0.59	/Baa1/BBB+	Нефть и газ
Transneft-13	600 \$	7.70	07.02.12		07.08.13		20.7	107.90	(0.03)		107.45	108.35		2.96	7.00	1.60	/Baa1/BBB	Нефть и газ
Transneft-14	1,300 \$	5.67	05.03.12		05.03.14		27.6	104.71	0.00		104.25	105.16		3.52	5.36	2.13	/Baa1/BBB	Нефть и газ
Transneft-18	1,050 \$	8.70	07.02.12		07.08.18		80.7	122.44	(0.02)		121.76	123.12		4.76	6.97	5.17	/Baa1/BBB	Нефть и газ
TRUST-12	20 \$	11.50	06.03.12		06.09.12		9.7										отзван/отзван/отзван	Финансы
URSA-11 USD	130 \$	12.00	30.12.11		30.12.11		1.4										BB-/Baa2/B+	Финансы
UTK-13	3,500 R	9.00	05.12.11		04.06.13		18.6										/отзван/отзван	Телеком
VEB Leasing-16	400 \$	5.13	27.11.11		27.05.16		54.4	97.28	(0.20)		96.70	97.85		5.82	5.14	3.88	BBB-/BBB	Финансы



## Департамент по операциям с долговыми инструментами

### Исполнительный директор, руководитель департамента

Борис Гинзбург, ginzburgbi@uralsib.ru

### Управление продаж и торговли

#### Руководитель управления

Сергей Шемардов, she\_sa@uralsib.ru

#### Управление продаж

Елена Довгань, dov\_en@uralsib.ru  
Анна Карпова, karpovaam@uralsib.ru  
Екатерина Кочемазова, kochemazovaea@uralsib.ru  
Дмитрий Попов, popovdv@uralsib.ru  
Алексей Соколов, sokolovav@uralsib.ru  
Дэниэл Фельцман, feltsmand@uralsib.ru

#### Управление торговли

Вячеслав Чалов, chalovvg@uralsib.ru  
Наталья Храброва, khrabrovann@uralsib.ru  
Александр Глебов, glebovav@uralsib.ru  
Александр Доткин, dotkinas@uralsib.ru

### Управление по рынкам долгового капитала

#### Корпоративные выпуски

Артемий Самойлов, samojlova@uralsib.ru  
Виктор Орехов, ore\_vv@uralsib.ru  
Алексей Чекушин, chekushinay@uralsib.ru

#### Региональные выпуски

Кирилл Иванов, ivanovkv@uralsib.ru  
Александр Маргеев, margeevas@uralsib.ru

#### Сопровождение проектов

Гюзель Тимошкина, tim\_gg@uralsib.ru  
Галина Гудыма, gud\_gi@uralsib.ru  
Наталья Грищенко, grischenkovane@uralsib.ru  
Ольга Степаненко, stepanenkaa@uralsib.ru

## Аналитическое управление

### Руководитель управления

Константин Чернышев, che\_kb@uralsib.ru

#### Дирекция анализа долговых инструментов

Руководитель Дмитрий Дудкин, dudkindi@uralsib.ru

#### Заместитель руководителя управления

Вячеслав Смольянинов, smolyaninovv@uralsib.ru

#### Долговые обязательства

Дмитрий Дудкин, dudkindi@uralsib.ru  
Надежда Мырсыкова, myrsikovann@uralsib.ru  
Ольга Стерина, sterinaoa@uralsib.ru  
Юрий Голбан, golbanyv@uralsib.ru  
Антон Табах, tabakhav@uralsib.ru  
Андрей Кулаков, kulakovan@uralsib.ru  
Татьяна Днепровская, dneprovskata@uralsib.ru

#### Нефть и газ

Алексей Кокин, kokinav@uralsib.ru  
Юлия Новиченкова, novichenkova@uralsib.ru  
Станислав Кондратьев, kondratievsv@uralsib.ru

#### Стратегия

Вячеслав Смольянинов, smolyaninovv@uralsib.ru  
Леонид Слипченко, slipchenkola@uralsib.ru

#### Электроэнергетика

Матвей Тайц, tai\_ma@uralsib.ru  
Иван Рубинов, rubinoviv@uralsib.ru

#### Экономика

Алексей Девятков, devyatovae@uralsib.ru  
Наталья Майорова, mai\_ng@uralsib.ru  
Ольга Стерина, sterinaoa@uralsib.ru

#### Металлургия/Горнодобывающая промышленность

Дмитрий Смолин, smolindv@uralsib.ru  
Валентина Богомолова, bogomolovava@uralsib.ru

#### Банки

Леонид Слипченко, slipchenkola@uralsib.ru  
Наталья Майорова, mai\_ng@uralsib.ru  
Наталья Березина, berezinana@uralsib.ru

#### Телекоммуникации/Медиа/ИТ

Константин Чернышев, che\_kb@uralsib.ru  
Константин Белов, belovka@uralsib.ru  
Николай Дьячков, dyachkovna@uralsib.ru

#### Анализ рыночных данных

Вячеслав Смольянинов, smolyaninovv@uralsib.ru  
Василий Дегтярев, degtyarevwm@uralsib.ru  
Дмитрий Пуш, pushds@uralsib.ru  
Максим Недовесов, nedovesovmv@uralsib.ru

#### Минеральные удобрения/

#### Машиностроение/Транспорт

Денис Ворчик, vorchikdb@uralsib.ru  
Артем Егоренков, egorenkovag@uralsib.ru

#### Потребительский сектор/Недвижимость

Тигран Оганесян, hovhannisyann@uralsib.ru  
Александр Шелестович, shelestovich@uralsib.ru

### Редакционная группа

#### Английский язык

Джон Уолш, walshj@uralsib.ru,  
Тимоти Халл, hallt@uralsib.ru  
Пол Де Витт, dewittpd@uralsib.ru  
Хиссам Латиф, latifh@uralsib.ru

#### Русский язык

Андрей Пятигорский, pya\_ae@uralsib.ru  
Евгений Гринкрюг, grinkruges@uralsib.ru  
Ольга Симкина, sim\_oa@uralsib.ru  
Анна Разинцева, razintsevaav@uralsib.ru  
Степан Чургов, chugrovss@uralsib.ru  
Алексей Смородин, smorodinay@uralsib.ru

#### Дизайн

Ангелина Шабаринова, shabarinovav@uralsib.ru

Настоящий бюллетень предназначен исключительно для информационных целей. Ни при каких обстоятельствах он не должен использоваться или рассматриваться как оферта или предложение делать оферты. Несмотря на то что данный материал был подготовлен с максимальной тщательностью, УРАЛСИБ не дает никаких прямых или косвенных заверений или гарантий в отношении достоверности и полноты включенной в бюллетень информации. Ни УРАЛСИБ, ни агенты компании или аффилированные лица не несут никакой ответственности за любые прямые или косвенные убытки от использования настоящего бюллетеня или содержащейся в нем информации. Все права на бюллетень принадлежат ООО «УРАЛСИБ Кэпитал», и содержащаяся в нем информация не может воспроизводиться или распространяться без предварительного письменного разрешения. © УРАЛСИБ Кэпитал 2011