

Рублевые выпуски

УТМ, %	Изменение, б.п.			УТД
	знач.	за ден.	за мес.	
ОФЗ 46020	8.4	-	31	47
Газпром-11	7.6	7	3	(1)
Вымпелком-6/7	10.1	32	35	162

Сырьевые рынки

	Изменение, %			УТД
	знач.	за ден.	за мес.	
Золото, \$/унция	1,724.0	0.1	5.0	21.3
Urals, \$/барр.	107.7	(0.4)	(1.9)	16.8
S&P Металлы, инд.	1,567.5	0.2	2.5	(21.3)
S&P C/x прод., инд.	680.5	(0.4)	(6.2)	(17.6)

Денежный рынок

RUB млрд.	Изменение			УТД
	знач.	за ден.	за мес.	
REPO in CBR	189.6	11.2	(344.7)	12,623,561
Corr Accounts	707.5	(224.6)	(12.9)	(287.2)
Deposits in CBR	113.2	(11.7)	(6.3)	(520.0)

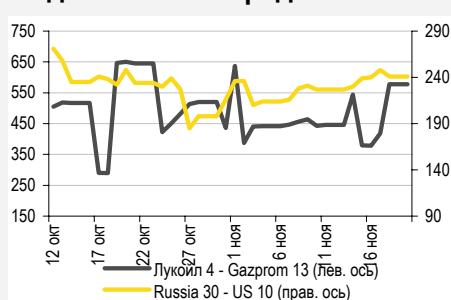
	Изменение, б.п.			УТД
	знач.	за ден.	за мес.	
NDF 1Y, %	6.50	(10)	(27)	159
MOSPrime O/N, %	5.37	23	(14)	362

USD RUB	Изменение, %			УТД
	знач.	за ден.	за мес.	
USD RUB	30.86	0.1	(0.8)	1.1

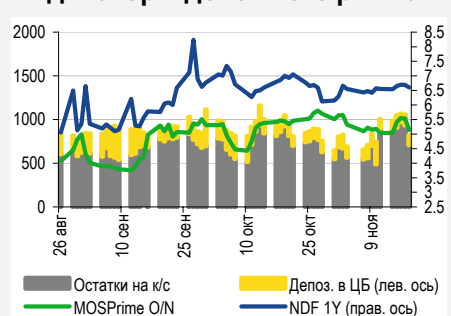
Индексы

б.п.	Изменение, б.п.			УТД
	знач.	за ден.	за мес.	
Russia 30 - UST 10	241.0	(7)	7	88
EMBI + Spread	415.1	(1.5)	6.1	126.5

Индикативные спреды



Индикаторы денежного рынка



Источники: РТС, ММВБ, Bloomberg, оценки УРАЛСИБа

СТРАТЕГИЯ

ВНЕШНИЙ РЫНОК

Переток средств в качественные активы продолжается, хотя и медленнее чем раньше. В пятницу на рынке российских евробондов вновь преобладали продавцы, однако в ряде выпусков Сбербанка и Вымпелкома возобновились покупки. Продажи шли в металлургическом секторе и длинных выпусках Газпрома. Выпуск RSHB'21 в последнее время перепродан. Сегодня вероятно некоторое снижение цен при открытии торгов. *стр. 2*

ВНУТРЕННИЙ РЫНОК

На текущей неделе Русфинананс Банк откроет книгу заявок на размещение трехлетних биржевых облигаций второй серии объемом 4 млрд руб. Будут предложены два варианта оферты – через полтора и два года. В сегменте госбумаг пятница завершилась небольшим изменением цен, торговая активность была отмечена лишь в нескольких коротких выпусках. *стр. 3*

ДЕНЕЖНЫЙ РЫНОК

В пятницу уровень ликвидности оставался стабильным, однако сегодня компаниям необходимо заплатить одну треть НДС за 3 кв. 2011 г., что, вероятно, приведет к снижению остатков на счетах Центробанка и подтолкнет вверх ставки МБК. *стр. 4*

МАКРОЭКОНОМИКА

Росстат опубликовал месячную статистику, согласно которой российская экономика в октябре оставалась в хорошей форме, а розничные продажи и инвестиции продемонстрировали впечатляющий рост. Ситуация на рынке труда ухудшилась, что оказало умеренно негативное влияние на реальные доходы населения. По нашему прогнозу, к концу 2011 г. увеличившиеся госрасходы поддержат экономический рост, и по итогам 2011 г. ВВП повысится на 4,3%. *стр. 5*

НОВОСТИ ЭМИТЕНТОВ

ОТП Банк (ВА1/ВВ+)

В пятницу OTP Group, материнская компания российского OTP Банка, опубликовала отчетность по МСФО за 3 кв. 2011 г., которая содержит отдельные показатели российского банка. В целом опубликованные цифры выглядят достойно и не отражают заметного ухудшения рыночной конъюнктуры в отчетном периоде. *стр. 6*

RUSSIAN INFORMER

Новости и комментарии, относящиеся к рынку акций, см. в нашем ежедневном издании [Russian Informer](#).

СТРАТЕГИЯ

Внешний рынок

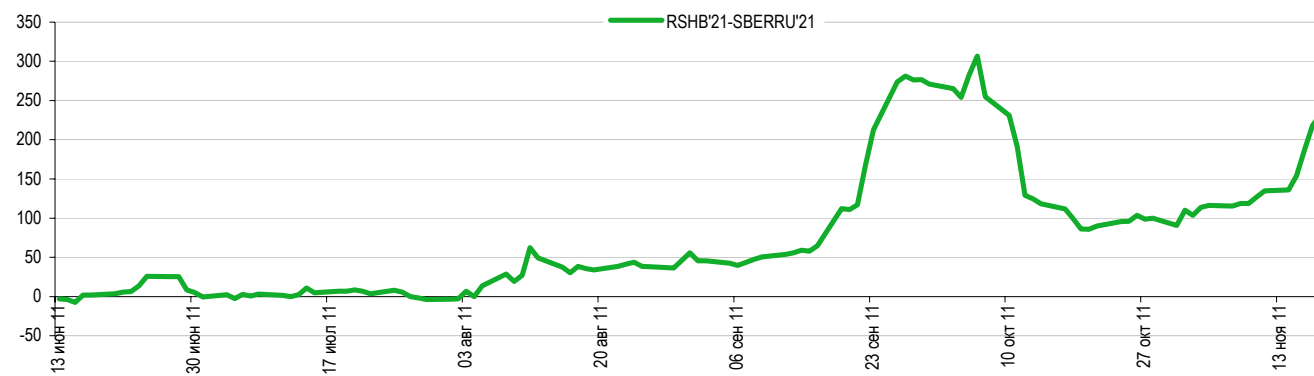
Ползком к качеству. Политические события, важные для инвесторов, опять оказались в центре внимания участников рынка. Испанские выборы закончились победой оппозиционной правоцентристской Народной партии, которая, обеспечив себе большинство в Кортесах, получила возможность самостоятельно сформировать правительство. Скорее всего, новый кабинет министров будет проводить такую же политику, как предшественники: то есть пытаться одновременно и ограничить рост долга, и стимулировать экономику, что потребует обращения за помощью к ЕЦБ и другим странам еврозоны. От того, как скоро оно последует, равно как и от размеров запрошенной помощи, будет в существенной степени зависеть оценка устойчивости европейской финансовой системы. В США сегодня ожидается объявление о провале соглашения по оптимизации бюджетных расходов – представители партий в суперкомитете Конгресса не смогли договориться по данному вопросу. По условиям августовских соглашений о повышении предельного размера государственного долга США отсутствие такого соглашения приводит к секвестру бюджета с 2013 г. По сути дела, отсутствие соглашения означает, что вопрос будут решать уже Конгресс и президент, которые будут избраны в ноябре следующего года. Это обострит политическую ситуацию и увеличит вероятность дальнейшего снижения кредитного рейтинга страны в ближайшие месяцы. Несмотря на это, продолжается накопление американских активов: депозиты банков в Федеральном резервном банке Нью-Йорка выросли с 350 млрд. долларов США до 715 млрд. долларов, доходность по 10-летним Treasuries опять ушла ниже 2,0% годовых, то есть по-прежнему идет переток средств в качественные активы, хотя и не в режиме бегства. Основная причина по-прежнему в том, что рынок американского госдолга значительно масштабнее остальных «островов безопасности», несмотря на все проблемы государственных финансов США.

В пятницу преобладало снижение цен, но в некоторых бумагах возобновились покупки. В последний рабочий день прошлой недели в сегменте еврообондов наметилось некоторое оживление, в результате чего некоторые выпуски завершили день в плюсе. Пятилетний CDS-спред, однако, остался без изменений на отметке 249 б.п. За счет небольшого роста доходностей десятилетних казначейских облигаций США (с 1,96% до 2,0%) спред суверенного выпуска Russia'30 к 10 UST сократился на 5 б.п. до 240 б.п., причем цена бенчмарка осталась у отметки 117,6% от номинала (YTM 4,42%). В суверенном сегменте некоторым спросом пользовались короткие выпуски, но в целом изменение цен было незначительным. Среди бумаг с рейтингом «BBB» наблюдался спрос на длинные выпуски Сбербанка: SBERRU'17 и SBERRU'21 подорожали на четверть процентных пункта, в то время как RSHB'21 продолжил дешеветь и потерял в цене еще 40 б.п. Выпуски SBERRU'21 и RSHB'21 исторически торговались примерно на одних уровнях, однако в первых числах августа спред стал расширяться, достигнув максимума на уровне 306 б.п. в начале октября. Затем спред сузился менее чем до 100 б.п., однако в последнее время вновь начал расширяться и теперь составляет уже 232 б.п. На наш взгляд, для столь широкого спреда нет оснований, а выпуск RSHB'21 перепродан. Даже несмотря на то что последняя отчетность РСХБ показала неважные результаты, премия к выпускам Сбербанка не должна превышать 50 б.п. На кривой Газпрома длинные выпуски GAZPRU'34 и GAZPRU'37 подешевели примерно на 30 б.п., тогда как в бумагах пятилетней дюрации был зафиксирован незначительный рост цен. Во втором эшелоне продолжилось снижение в бумагах металлургических компаний – котировки выпусков Северстали и Евраза откатились вниз на 30 б.п. На фоне ухудшающихся финансовых показателей металлургических компаний инвесторы, возможно, избегают их бумаг. С другой стороны, покупатели вернулись в бумаги Вымпелкома, однако рост цен на них был незначительным и составил в среднем 10 б.п. В последнее время еврообонды Вымпелкома заметно подешевели, доходность длинных выпусков превышает 9,5%, что весьма привлекательно. Еврооблигации Альфа-Банка закрылись в пятницу без существенных потерь, однако в предыдущие несколько торговых сессий бумаги банка подешевели сильнее соседей по банковскому сектору, для чего нет оснований, учитывая устойчивый кредитный профиль эмитента. Исходя из этого в ближайшие несколько дней возможно дальнейшее восстановление котировок эмитента. Азиатские площадки начали новую неделю снижением котировок, фьючерсы на американские фондовые индексы торгуются в красной зоне, и все это вместе взятое чревато давлением на российские котировки при открытии бирж. Однако статистика по рынку недвижимости в США может вызвать покупки.

См. график на следующей странице.

Выпуск RSHB'21 выглядит несколько перепроданным

Спред выпусков RSHB'21 и SBERRU'21, б.п.



Источники: Bloomberg

Антон Табах, CFA, tabakhav@uralsib.ru
Ольга Стерина, sterinaoa@uralsib.ru

Внутренний рынок

Русфинанс Банк предложит инвесторам выпуск БО-02 объемом 4 млрд руб. с двумя вариантами оферты. В пятницу стало известно, что уже на текущей неделе, 23 ноября, Русфинанс Банк (Ваа3) откроет книгу заявок на размещение трехлетних биржевых облигаций второй серии объемом 4 млрд руб. Книга заявок будет закрыта уже 25 ноября, размещение выпуска на бирже запланировано на 29 ноября. Рейтинги эмитента отвечают критериям включения в ломбардный список ЦБ. В ходе маркетинга будут предложены два варианта оферты: через полтора и два года. При полуторагодовой оферте ориентир по ставке купона составляет 9,3–9,55%, что соответствует доходности к оферте в диапазоне 9,52–9,79% и премии к кривой ОФЗ приблизительно на уровне 260–290 б.п. При оферте через два года ориентир по ставке купона равняется 9,5–9,75%, что дает доходности к оферте в диапазоне 9,73–9,99% и премию к кривой ОФЗ примерно в размере 240–265 б.п. В обращении находятся пять выпусков облигаций банка, однако все они в последнее время низколиквидны. Русфинанс Банк – 100-процентная «дочка» Росбанка (BB+/Ваа2/BBB+), который на прошлой неделе также разместил выпуск БО-03 объемом 10 млрд руб. Ставка купона по выпуску БО-03 сложилась на уровне 8,95% (по верхней границе ориентира), что соответствует доходности к полуторагодовой оферте на уровне 9,15% и премии к кривой ОФЗ в размере 230 б.п. Поскольку рейтинг Росбанка на одну ступень выше, премия к материнской структуре должна составлять минимум 50 б.п., так что для предложения с полуторагодовой офертой справедливый уровень находится в интервале от середины до верхней границы диапазона. При варианте с двухлетней офертой мы считаем предложение привлекательным ближе к верхней границе диапазона. Учитывая, что немногие инвесторы склонны сейчас принимать рыночный риск, у банка, на наш взгляд, больше шансов разместить выпуск с полуторагодовой офертой. Более подробный комментарий на тему нового предложения Русфинанс Банка будет опубликован в ближайшее время.

В ОФЗ небольшая активность отмечена лишь в коротких выпусках. В сегменте госбумаг пятница завершилась в целом невыразительной динамикой. Объем торгов вновь был незначительным, однако в ряде коротких выпусков наблюдалась некоторая торговая активность. Наибольший торговый оборот был вновь отмечен в коротком выпуске ОФЗ 25064 (УТМ 3,44%), но цена бумаги осталась неизменной. О некоторой активности можно говорить и в случае ОФЗ 25065 (УТМ 6,78%), но она не отразилась на цене бумаги. Итак, несмотря на внешнюю нестабильность, длинный конец кривой за неделю опустился в доходности на 20 б.п. На наш взгляд, потенциал снижения длинного конца кривой еще не исчерпан, но он не сможет реализоваться, пока ситуация с ликвидностью остается непростой. На предстоящей неделе главным событием на рынке госбумаг станет аукцион по доразмещению ОФЗ. Пока трудно сказать, о каком выпуске идет речь, поскольку финансовое ведомство вполне может внести изменения в предварительный график. На наш взгляд, было бы целесообразно провести аукцион по сравнительно короткой бумаге, например по четырехлетним ОФЗ 25079.

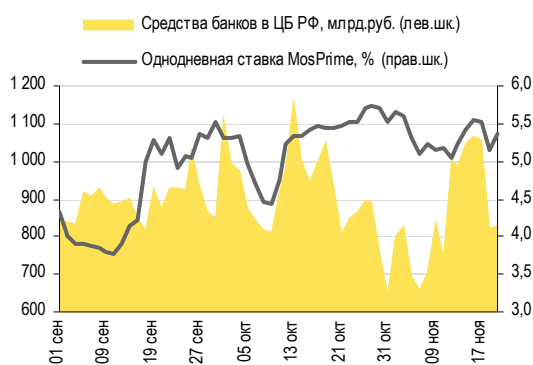
Ольга Стерина, sterinaoa@uralsib.ru

ДЕНЕЖНЫЙ РЫНОК

Сегодня последний день уплаты НДС

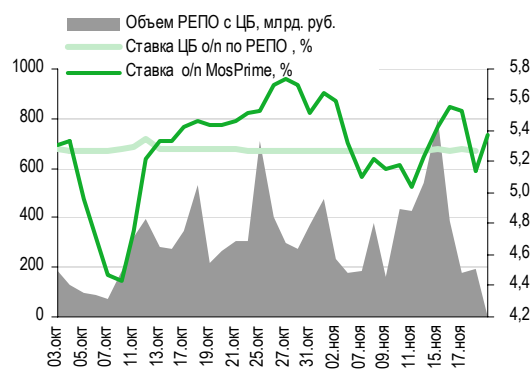
Ставки МБК пойдут вверх. В пятницу индикаторы ликвидности оставались достаточно стабильны. Объем средств на счетах ЦБ изменился незначительно: остатки на корсчетах кредитных организаций в Банке России увеличились на 10,1 млрд руб. до 717,6 млрд руб., а депозиты банков в ЦБ уменьшились на 1,6 млрд руб. до 111,6 млрд руб. Ставки МБК практически не изменились, за исключением индикативной ставки MosPrime по однодневным кредитам – она выросла на 23 б.п. до 5,37%. Объем операций РЕПО с Банком России составил 190 млрд руб., что слегка выше результатов предыдущей сессии (+6,3%). Сегодня компаниям необходимо заплатить одну треть НДС за 3 кв. 2011 г., таким образом, остатки на счетах Банка России, вероятно, будут падать, что, скорее всего, приведет к росту ставок МБК. Завтра Министерство финансов предложит 95 млрд руб. для размещения на банковских депозитах, сроком на 14 дней.

Совокупные средства банков в ЦБ РФ, млрд руб., и однодневная ставка MosPrime, %



Источники: ЦБ РФ

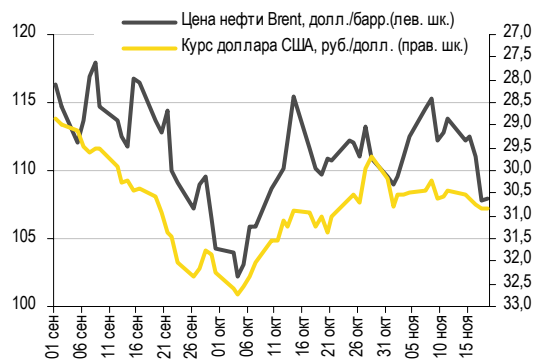
Объем операций РЕПО с ЦБ и однодневные ставки по РЕПО и на МБК



Источники: ЦБ РФ

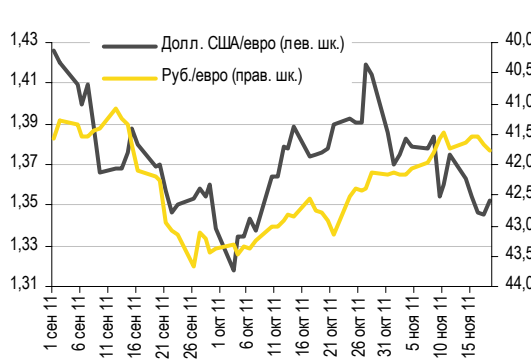
Рубль уступает бивалютной корзине. В пятницу стоимость бивалютной корзины поднялась на четыре копейки до 35,76 руб. На ММВБ доллар потерял 1 копейку, опустившись до 30,83 руб./долл, а евро потяжелел на 10 копеек до 41,78 руб./евро. В пятницу на глобальных рынках доллар ослаб – его индекс просел на 0,4%, его курс к евро также упал на 0,4%. Сегодня индекс доллара практически стоит на месте, а евро продолжает идти вверх, равно как и японская иена. Цены на нефть падают: сегодня Brent опустилась на 0,3% до 107,4 долл./барр., а WTI – на 0,5% до 97,4 долл./барр. Мы полагаем, что сегодня российская валюта будет торговаться у отметки 30,8 руб./долл.

Курс руб./долл. и цена барреля нефти Brent, долл.



Источники: Bloomberg, ММВБ

Курс евро относительно доллара США и рубля



Источники: Bloomberg, ММВБ

Наталья Майорова, mayorovang@uralsib.ru

МАКРОЭКОНОМИКА

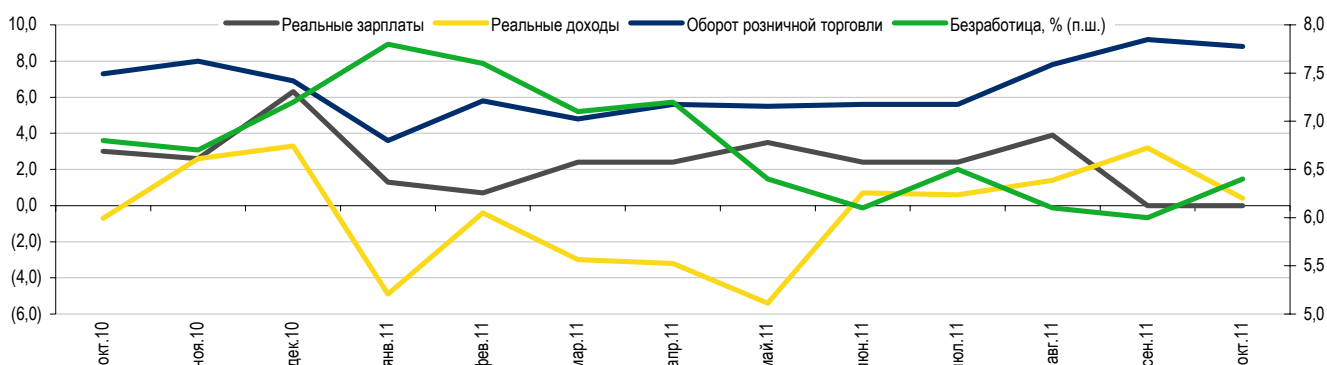
Российская экономика до конца 2011 г. останется в хорошей форме

Инвестиционная активность высокая... В минувшую пятницу Росстат опубликовал ежемесячную экономическую статистику, согласно которой российская экономика в октябре оставалась в хорошей форме, хотя некоторые показатели замедлили рост, а ситуация на рынке труда ухудшилась. Тем не менее объем капитальных инвестиций существенно вырос, превысив ожидания рынка. Рост показателя ускорился на 8,6% год к году с 8,5% в сентябре, что соответствует нашим ожиданиям и превосходит консенсус-прогноз Интерфакса, предполагавший 8-процентное увеличение.

...однако ситуация на рынке труда ухудшилась. Сельское хозяйство вновь продемонстрировало отличные результаты: в октябре его рост составил 27,4% месяц к месяцу и 51,8% год к году, что, однако, объясняется низкой сравнительной базой в связи с прошлогодней засухой. Грузооборот вырос на 7,2% месяц к месяцу, при этом темпы роста год к году увеличились до 0,9% с 0,5% в сентябре. Объем строительства продолжил восстанавливаться: несмотря на снижение на 3,3% месяц к месяцу, рост за год составил 8,2% против 4,8% месяцем ранее. Ситуация на рынке труда ухудшилась, что отчасти обусловлено сезонными факторами: многие сезонные рабочие пополнили число безработных. В итоге уровень безработицы повысился до 6,4% с 6% в сентябре. Реальные зарплаты снизились на 1% месяц к месяцу, замедлив годовой рост до 5% с 6,2% в сентябре, что привело к снижению темпов роста реальных доходов. Последний показатель повысился всего 2,1% месяц к месяцу, и его рост год к году снизился до всего 0,4% с 3,2% в сентябре. Несмотря на замедление роста реальных доходов, розничные продажи по-прежнему впечатляют: они возросли на 2,2% месяц к месяцу и на 8,8% год к году (против 9,2% в сентябре). Таким образом, снижение темпов оказалось медленнее, чем ожидалось (+8,6% год к году).

Безработица возросла, а ситуация в розничной торговле остается благоприятной

Ключевые показатели рынка труда и доходов населения, изм. за год в %



Источники: Росстат

Бюджетные расходы в конце года поддержат экономический рост. Как показала октябрьская статистика, российскую экономику не затронули начавшиеся в августе волнения на рынке, хотя ситуация на рынке труда несколько ухудшилась. Важно, что рост кредитования продолжается быстрыми темпами: в октябре наблюдалось его ускорение как в сегменте потребительских, так и корпоративных кредитов. Это и стало одной из основных причин оживления инвестиционной деятельности и роста розничных продаж. Мы считаем, что масштабные бюджетные расходы, которые к концу 2011 г. достигнут исторического максимума (3,3 трлн руб. в ноябре–декабре) поддержат реальные доходы и частное потребление. По нашей оценке, по итогам 2011 г. объем инвестиций увеличится на 5,6%, а ВВП России вырастет на 4,3%.

Алексей Девятков, devyatovae@uralsib.ru
Ольга Стерина, sterinaoa@uralsib.ru

НОВОСТИ ЭМИТЕНТОВ

ОТП Банк (Ва1/ВВ+)**Кризис пока не сказывается на результатах – опубликованы отдельные показатели за 3 кв. 2011 г.**

Маржа продолжила расти. В пятницу OTP Group, материнская компания российского ОТП Банка, опубликовала отчетность по МСФО за 3 кв. 2011 г., которая содержит отдельные показатели российского банка. В целом опубликованные цифры выглядят довольно сильно и не отражают заметного ухудшения рыночной конъюнктуры в отчетном периоде. Чистая процентная маржа в 3 кв. увеличилась на 0,32 п.п. (*здесь и далее показатели сравниваются с уровнями 2 кв. 2011 г.*) до 18,44%, что вкупе с ростом валового кредитного портфеля на 13% привело к росту чистых процентных доходов на 9% до 4,1 млрд руб. Чистые комиссионные доходы увеличились на 15% до 635 млн руб. за счет увеличения объемов эмиссии кредитных карт. В результате совокупный операционный доход вырос на 13% до 4,9 млрд руб., однако, несмотря на то, что операционные расходы за квартал не изменились, чистая прибыль снизилась на 3% до 1,2 млрд руб., что объясняется ростом отчислений в резервы. Увеличение стоимости фондирования в 3 кв. не отразилось на уровне процентной маржи, однако мы ожидаем, что в 4 кв. давление на нее усилится, поскольку осенью банк начал повышать ставки по депозитам клиентов, которые составляют основу его фондирования. Кроме того, ставка по размещенному в ноябре облигационному займу была на 2,75 п.п. выше, чем по предыдущему выпуску, размещенному летом этого года.

[...]

Новый выпуск привлекателен. Последний выпуск банка – ОТП Банк БО-03 – достаточно ликвиден и котируется вблизи номинала с доходностью 10,75% к оферте через год. Мы считаем данный уровень доходности привлекательным для бумаги с рейтингами лишь на одну ступень ниже инвестиционного уровня и соответствующую критериям для включения в ломбардный список ЦБ.

Предыдущие публикации по теме:

Сентябрь 12, 2011 ОТП Банк – В целом очень неплохо. Результаты за 2 кв. и 1 п/г по МСФО.

http://www.uralsibcap.ru/products/download/110912_FI_OTP_1H11.pdf?docid=11447&lang=ru

Полный комментарий будет опубликован в ближайшее время.

Надежда Мырсыкова, myrsikovanv@uralsib.ru

КАЛЕНДАРЬ ПРЕДСТОЯЩИХ СОБЫТИЙ

Долговой рынок

21 ноября	Оферта Внешпромбанк-01 (1,5 млрд руб.). Оферта Пеноплэкс Финанс-2 (2,5 млрд руб.).
22 ноября	Погашение Энергомаш-Финанс-01 (0,7 млрд руб.).
23 ноября	Погашение Аладушкин Финанс-02 (1 млрд руб.).
27 ноября	Погашение Ситроникс-2011 (CLN) (230 млн долл.).

Денежный рынок

21 ноября	Уплата 1/3 НДС за 3 кв. 2011 г.
23 ноября	Банки должны вернуть Минфину 95 млрд руб.
25 ноября	Уплата НДС и акцизов
28 ноября	Уплата налога на прибыль
30 ноября	Банки должны вернуть Минфину 38 млрд руб.

КАЛЕНДАРЬ ОФЕРТ

Дата оферты	Выпуск	Объем выпуска, млн руб.	Цена оферты, %	Ставка предыдущег о купона, %	Новая ставка купона, %	Дата следующей оферты / погашения
21.11.11	Внешпромбанк-01	1 500	100	9,0	-	-
	Пеноплэкс Финанс-2	2 500	100	0	0	-
28.11.11	РЖД-12	15 000	100	14,9	-	-
	ВТБ-2012	30 000	100	6,85	6,85	28 ноября 2012
29.11.11	Матрица Финанс-03	700	100	15,0	-	-
01.12.11	Трансгазсервис-01	3 000	100	7,75	-	-
	ТКС Банк БО-02	1 500	100	16,5	-	-
	Меткомбанк-01	900	100	9,4	-	-
	Русский стандарт-2016	200 долл.	100	9,75	5Y UST + 665,1 б.п.	1 декабря 2016
	МОЭК- 01	6 000	100	6,35	6,35	25 июля 2013
	Разгуляй-Финанс-04	3 000	100	17,0	-	-

Рынок рублевых облигаций

Выпуск	Объем, млн	Купон, %	Дата			Месяцев до		Цена	Изм.	Торговый объем, шт	Котировки		Доходность, %			Дюр, лет	Рейтинг F/M/S	Сектор
			кулона	оферты	погаш	офрт	погаш				покупка	продажа	офрт	погаш	текущ			
КОРПОРАТИВНЫЕ РУБЛЕВЫЕ ОБЛИГАЦИИ																		
7Контин-2	7,000 R	8.75	15.12.11		14.06.12		6.8				95.01	100.00					Потреб. усл.	
Абсолют-5	1,800 R	8.00	01.02.12	30.07.14	27.07.16	32.3	56.3										ВВ+/Ва3/ Финансы	
Авангард-3	1,500 R	8.00	11.05.12	18.05.12	10.05.13	5.9	17.7					99.90					отзван/В2/ Финансы	
АвтоВАЗ-4	5,000 R	0.10	22.11.11	24.05.12	20.05.14	6.1	30.0										В-/ Машиностр. и пр.	
АгроСоюз-2	1,500 R	17.00	28.12.11		28.03.12		4.2				95.00						Сельск. хоз.	
АИЖК 2011 2-2	7,457 R	6.00	15.12.11		15.09.43		382.1										/Ваа3/ Финансы	
АИЖК-04	900 R	8.70	01.02.12		01.02.12		2.4				99.80	100.70					/Ваа1/BBB Финансы	
АИЖК-05	1,320 R	7.35	15.01.12		15.10.12		10.8				100.25	101.00					/Ваа1/BBB Финансы	
АИЖК-06	2,000 R	7.40	15.01.12		15.07.14		31.8				90.00						/Ваа1/BBB Финансы	
АИЖК-07	4,000 R	7.68	15.01.12		15.07.16		55.9	97.30	0.00	77	97.30	98.49		8.99	7.56	2.44	/Ваа1/BBB Финансы	
АИЖК-08	5,000 R	7.63	15.12.11	25.03.14	15.06.18	28.1	78.9				93.52	100.00					/Ваа1/BBB Финансы	
АИЖК-09	5,000 R	7.49	15.02.12	15.02.15 C	15.02.17	38.9	62.9				90.00						/Ваа1/BBB Финансы	
АИЖК-10	6,000 R	8.05	15.02.12		15.11.18		83.9				85.00	99.50					/Ваа1/BBB Финансы	
АИЖК-11	10,000 R	8.20	15.12.11		15.09.20		105.9					101.00					/Ваа1/BBB Финансы	
АИЖК-12	7,000 R	10.75	15.12.11		15.12.13		24.9				107.00	107.20					/Ваа1/BBB Финансы	
АИЖК-13	7,000 R	10.75	15.04.12		15.04.18		76.9				114.50	115.00					/Ваа1/BBB Финансы	
АИЖК-14	7,000 R	10.75	15.05.12		15.05.23		137.9				116.00	116.81					/Ваа1/BBB Финансы	
АИЖК-15	7,000 R	10.75	15.03.12		15.09.28		202.0	117.40		418	116.50	117.50			8.85		/Ваа1/BBB Финансы	
АИЖК-16	10,000 R	8.25	15.12.11		15.09.21		117.9				98.00	99.50					/Ваа1/BBB Финансы	
АИЖК-17	8,000 R	9.05	15.01.12		15.04.22		124.9				100.60	103.00					/Ваа1/BBB Финансы	
АИЖК-18	7,000 R	8.00	15.01.12	18.04.16	15.07.23	53.0	139.9				95.00	98.50					/Ваа1/BBB Финансы	
АИЖК-19	6,000 R	7.70	15.02.12	19.05.15	15.11.25	42.0	168.0				90.00	99.70					/Ваа1/BBB Финансы	
АИЖК-20	5,000 R	8.60	15.12.11		15.12.27		193.0				98.50	101.10					/Ваа1/BBB Финансы	
АиФ-2	1,000 R	11.25	23.12.11	30.12.11	21.12.12	1.3	13.1				99.81	99.97					Медиа	
АкБарс-5	5,000 R	8.25	17.04.12		15.10.13		22.8				100.00	100.57					ВВ/Ва3/ Финансы	
Акрон-2	3,500 R	8.20	22.03.12		19.09.13		22.0	97.35		67	97.35	100.00		10.01	8.18	1.57	В+/В1/ Хим. пром.	
Акрон-3	3,500 R	13.85	23.11.11	25.05.12	20.11.13	6.1	24.0										В+/В1/ Хим. пром.	
Акрон-4	3,750 R	7.95	29.11.11	29.05.14	18.05.21	30.3	114.0				97.00	98.00					В+/В1/ Хим. пром.	
Акрон-5	3,750 R	7.95	29.11.11	29.05.14	18.05.21	30.3	114.0				97.00	100.90					В+/В1/ Хим. пром.	
Алроса-20	3,000 R	8.95	27.12.11		23.06.15		43.1				100.70	101.00					ВВ-/Ва3/BB- МГД	
Алроса-21	8,000 R	8.25	22.12.11	25.06.13	18.06.15	19.2	42.9	100.77	(0.03)	500	100.70	100.90	7.92		7.60	1.38	ВВ-/Ва3/BB- МГД	
Алроса-22	8,000 R	8.25	27.12.11	28.06.13	23.06.15	19.3	43.1				100.71	100.90					ВВ-/Ва3/BB- МГД	
Алроса-23	7,000 R	8.95	22.12.11		18.06.15		42.9	100.82	(0.33)	20,418	100.55	100.85		8.95	8.24	2.81	ВВ-/Ва3/BB- МГД	
АльфаБанк-1	5,000 R	8.25	07.02.12	06.02.14	02.02.16	26.6	50.5	98.75	(0.25)	50,975	98.50	99.00	9.05		7.96	1.86	ВВ+/Ва1/BB- Финансы	
АльянсК БО-1	5,000 R	9.25	07.02.12		04.02.14		26.5	97.03	(1.67)	143,374	96.01	98.50		11.04	9.05	1.80	В/В+ Нефть и газ	
АльянсК-3	5,000 R	9.75	31.01.12	01.08.13	21.07.20	20.4	104.1	100.25		609,701	98.95	100.00	9.76		9.19	1.43	В/В+ Нефть и газ	
АльянсК-4	5,000 R	8.85	13.12.11	09.06.16	01.06.21	54.7	114.4	94.00	(4.00)	23,994	92.00	98.00	10.80		8.32	3.32	В/В+ Нефть и газ	
АльянсК-6	7,000 R	8.85	16.12.11	15.06.16	04.06.21	54.9	114.5				90.99	91.00					В/В+ Нефть и газ	
АмурМеталл-7	2,100 R	18.00	31.12.11		30.06.12		7.3										МГД	
АлтЗиб-2	1,200 R	18.00	06.12.11		05.06.12		6.5	98.98	0.33	7,604	99.03	99.18		23.00	15.58	0.23	Фармацевтика	
АтомЭнПром-6	10,000 R	7.50	15.08.12		15.08.14		32.8				90.00	97.50					//BBB- Электроэнерг.	
Аэрофлот БО-1	6,000 R	7.75	09.04.12		08.04.13		16.6				98.00	100.40					ВВ+// Транспорт	
Аэрофлот БО-2	6,000 R	7.75	09.04.12		08.04.13		16.6				95.01	100.40					ВВ+// Транспорт	
БалтИнвБ-2	1,500 R	9.00	15.03.12	20.03.12	10.09.15	4.0	45.7										/В3/ Финансы	
БанкМосквы-2	10,000 R	7.55	03.02.12		01.02.13		14.4				99.50	100.25					ВВВ-/Ва2/ Финансы	
БанкСПб БО-1	5,000 R	8.25	10.04.12		09.04.13		16.6										отзван/Ва3/ Финансы	
БанкСПб БО-2	5,000 R	7.50	26.03.12	27.03.12	23.09.13	4.2	22.1	99.94		70,038		99.95	7.66		7.31	0.33	отзван/Ва3/ Финансы	
БанкСПб БО-4	3,000 R	8.50	15.12.11	17.12.12	12.12.13	12.9	24.8					100.89					отзван/Ва3/ Финансы	
Башнефть-1	15,000 R	12.50	20.12.11	22.12.12	13.12.16	13.1	60.8				104.21	105.00					Нефть и газ	
Башнефть-2	15,000 R	12.50	20.12.11	22.12.12	13.12.16	13.1	60.8				100.00	105.00					Нефть и газ	
Башнефть-3	20,000 R	12.50	20.12.11	22.12.12	13.12.16	13.1	60.8				104.61	104.97					Нефть и газ	
Белон-2	2,000 R	0.01	23.02.12		23.02.12		3.1				95.21	97.00					МГД	
Бинбанк-2	1,000 R	8.85	28.04.12		29.04.13		17.3				98.89	100.00					отзван/В2/В- Финансы	
БК Евразия-1	5,000 R	8.40	28.12.11	27.06.16	20.06.18	55.3	79.0	96.60	(2.16)	300	95.00	98.50	9.53		7.99	3.44	ВВ// Нефть и газ	
БНП Париба-1	2,000 R	7.70	27.03.12		29.03.14		28.3	96.50		100				9.58	7.76	1.99	//BBB Финансы	
ВД БО-1	3,000 R	7.35	13.04.12	17.10.12	11.10.13	10.9	22.7										отзван/отзван Потреб. тов.	
ВД БО-2	3,000 R	7.35	13.04.12	17.10.12	11.10.13	10.9	22.7										отзван/отзван Потреб. тов.	
ВД БО-3	3,000 R	7.35	13.04.12	17.10.12	11.10.13	10.9	22.7	99.52		918				8.01	7.23	0.82	отзван/отзван Потреб. тов.	
ВД БО-6	5,000 R	7.90	29.12.11		27.06.13		19.2					100.00					отзван/отзван Потреб. тов.	
ВД БО-7	5,000 R	7.90	29.12.11		27.06.13		19.2										отзван/отзван Потреб. тов.	
ВД БО-8	5,000 R	7.35	13.04.12	17.10.12	11.10.13	10.9	22.7										отзван/отзван Потреб. тов.	
ВД-3	5,000 R	7.45	29.02.12		27.02.13		15.3				98.00	98.95					отзван/отзван Потреб. тов.	
ВИА АИЖК-1	3,752 R	8.50	15.12.11		15.03.40		340.0	100.72		7,000	100.65	101.25		9.46	7.70	9.47	/Ва3/ Финансы	
Виктория БО-1	2,000 R	8.00	14.02.12		12.02.13		14.8										отзван// Потреб. усл.	
ВК Инвест-1	10,000 R	9.25	20.01.12		19.07.13		20.0	101.50	0.00	3,500	101.42	101.50		8.39	8.57	1.42	/Ва3/BB Телеком	
ВК Инвест-3	10,000 R	7.40	10.01.12		08.07.14		31.6	96.54	0.54	102,480	90.01	97.49		9.07	7.18	2.18	/Ва3/BB Телеком	
ВК Инвест-6	10,000 R	8.30	17.04.12		13.10.15		46.8	95.26	(0.68)	31	95.02	95.99		10.01	8.53	3.07	/Ва3/BB Телеком	
ВК Инвест-7	10,000 R	8.30	17.04.12		13.10.15		46.8	97.60	1.65	135,800	94.50	94.99		9.23	8.33	3.10	/Ва3/BB Телеком	
ВнешПрБанк БО-1	3,000 R	9.30	30.11.11	06.12.11	30.11.13	0.5	24.4	99.71	(0.07)	58,109	99.70							

Рынок рублевых облигаций

Выпуск	Объем, млн	Купон, %	Дата			Месяцев до		Цена	Изм.	Торговый объем, шт	Котировки		Доходность, %			Дюр, лет	Рейтинг F/M/S	Сектор
			кулона	оферты	погаш	офрт	погаш				покупка	продажа	офрт	погаш	текуц			
КОРПОРАТИВНЫЕ РУБЛЕВЫЕ ОБЛИГАЦИИ																		
ВТБ Лизинг-3	3,846 R	6.90	13.12.11	11.09.13	07.06.16	21.7	54.6				98.50	99.70				BBB/BBB	Финансы	
ВТБ Лизинг-4	3,846 R	6.65	13.12.11	13.03.13	07.06.16	15.7	54.6	98.83	(0.05)	1,000	98.90	99.00	7.98	6.11	0.96	BBB/BBB	Финансы	
ВТБ Лизинг-7	4,231 R	6.85	07.12.11	09.12.11	30.11.16	0.6	60.4				99.95					BBB/BBB	Финансы	
ВТБ Лизинг-8	4,615 R	7.05	07.02.12	08.02.12	01.08.17	2.6	68.4	100.11		140,002	100.00	100.20	6.52	6.85	0.21	BBB/BBB	Финансы	
ВТБ Лизинг-9	4,615 R	7.00	08.02.12		02.08.17		68.4				98.25					BBB/BBB	Финансы	
ВТБ-5	15,000 R	7.40	19.01.12		17.10.13		22.9	99.44	0.41	45	99.00	99.68		7.92	7.16	1.66	BBB/Baa1/BBB	Финансы
ВТБ-6	15,000 R	7.20	11.01.12	13.07.12	06.07.16	7.8	55.6	100.28	(0.07)	460	100.30	100.40	6.85	6.86	0.59	BBB/Baa1/BBB	Финансы	
ВЭБ Лизинг-01	5,000 R	8.50	12.01.12	14.07.15	02.07.20	43.8	103.5									BBB/BBB	Финансы	
ВЭБ Лизинг-03	5,000 R	7.50	13.04.12	16.04.14	02.04.21	28.9	112.5				96.00	102.12				BBB/BBB	Финансы	
ВЭБ Лизинг-04	5,000 R	8.60	13.04.12	13.04.16	02.04.21	52.8	112.5				95.00	97.95				BBB/BBB	Финансы	
ВЭБ Лизинг-05	5,000 R	8.60	13.04.12	13.04.16	02.04.21	52.8	112.5				95.00	97.90				BBB/BBB	Финансы	
ВЭБ Лизинг-08	5,000 R	8.80	01.05.12	31.10.14	19.10.21	35.4	119.0									BBB/BBB	Финансы	
ВЭБ Лизинг-09	5,000 R	8.80	02.05.12	03.11.14	20.10.21	35.5	119.1									BBB/BBB	Финансы	
ВЭБ-06	10,000 R	7.90	24.04.12	21.10.17	13.10.20	71.1	106.8	94.07	(1.63)	240,127	92.09	95.00	9.42	8.24	4.36	BBB/Baa1/BBB	Финансы	
ВЭБ-08	15,000 R	6.90	24.04.12	24.10.13	13.10.20	23.1	106.8				97.00	98.75				BBB/Baa1/BBB	Финансы	
ВЭБ-09	15,000 R	7.90	29.03.12	25.03.16	18.03.21	52.2	112.0	96.00	(1.73)	170,498	96.00	96.30	9.22	8.01	3.40	BBB/Baa1/BBB	Финансы	
ВЭБ-10	15,000 R	8.50	03.04.12	29.09.16	21.09.21	58.4	118.1									BBB/Baa1/BBB	Финансы	
ГазпрНефть БО-5	10,000 R	7.15	10.04.12		09.04.13		16.6				99.00	99.70				/Baa3/BBB-	Нефть и газ	
ГазпрНефть БО-6	10,000 R	7.15	10.04.12		09.04.13		16.6				99.60	99.98				/Baa3/BBB-	Нефть и газ	
ГазпрНефть-03	8,000 R	14.75	17.01.12	23.07.12	12.07.16	8.1	55.8	105.27	0.02	1,264	105.15	105.25	6.44	12.93	0.59	/Baa3/BBB-	Нефть и газ	
ГазпрНефть-04	10,000 R	8.20	17.04.12	16.04.18	09.04.19	76.9	88.7	100.49	1.17	3,600	96.10	100.50	8.25	7.99	4.69	/Baa3/BBB-	Нефть и газ	
ГазпрНефть-08	10,000 R	8.50	07.02.12		02.02.16		50.5				98.25	99.00				/Baa3/BBB-	Нефть и газ	
ГазпрНефть-09	10,000 R	8.50	07.02.12	08.02.16	26.01.21	50.7	110.3				99.50	100.10				/Baa3/BBB-	Нефть и газ	
ГазпрНефть-10	10,000 R	8.90	07.02.12	05.02.18	26.01.21	74.6	110.3				96.10	101.00				/Baa3/BBB-	Нефть и газ	
Газпром-09	5,000 R	7.23	15.02.12		12.02.14		26.8				97.50	99.95				BBB/Baa1/BBB	Нефть и газ	
Газпром-11	5,000 R	13.75	27.12.11		24.06.14		31.1	114.70	(0.02)	4,795	114.60	115.10		7.53	10.86	2.04	BBB/Baa1/BBB	Нефть и газ
Газпром-13	10,000 R	13.12	27.12.11		26.06.12		7.2	104.10	(0.09)	312	103.90	104.32		6.06	11.39	0.54	BBB/Baa1/BBB	Нефть и газ
ГазпромК-3	15,000 R	7.50	10.05.12	14.11.12	06.11.14	11.8	35.6									BBB/Baa1/BBB	Нефть и газ	
ГЭС-1	1,500 R	8.00	21.12.11		20.06.12		7.0				92.00	101.49					Электроэнерг.	
ГЭС-2	1,500 R	12.00	24.04.12		23.04.13		17.1				93.00						Электроэнерг.	
ГлавнаяДорога-3	8,000 R	5.00	21.11.11		30.10.28		203.5										Строительство	
Глобэкс БО-1	5,000 R	8.30	16.02.12		16.02.13		14.9	98.37		8,300	97.30	99.99		9.89	8.07	1.08	BB/BB-	Финансы
Глобэкс БО-2	5,000 R	8.10	22.01.12	25.01.12	22.07.13	2.2	20.1				100.00						BB/BB-	Финансы
Глобэкс БО-3	3,000 R	8.10	08.12.11	13.06.12	08.12.13	6.8	24.6				100.00	100.50					BB/BB-	Финансы
Глобэкс БО-4	3,000 R	6.95	01.02.12	03.08.12	01.08.14	8.4	32.4										BB/BB-	Финансы
Глобэкс БО-5	2,000 R	8.10	08.12.11	13.06.12	08.12.13	6.8	24.6					100.20					BB/BB-	Финансы
Глобэкс БО-6	2,000 R	6.95	01.02.12	03.08.12	01.08.14	8.4	32.4										BB/BB-	Финансы
ГПБ БО-1	10,000 R	7.75	08.12.11		08.12.13		24.6	98.80	(0.02)	100	98.50	99.00		8.54	6.82	1.73	/Baa3/BB+	Финансы
ГПБ БО-2	10,000 R	6.75	18.01.12	23.07.13	18.07.14	20.1	31.9				98.20	99.00					/Baa3/BB+	Финансы
ГПБ Ипотека	879 R	8.00	29.12.11		29.12.36		301.5	99.40		500	99.42	99.95		8.30	7.57	10.02		Финансы
ГПБ Ипотека2-1	4,348 R	7.50	25.11.11		25.06.41		355.4											Финансы
ГПБ-2	5,000 R	6.54	23.11.11		20.11.13		24.0										/Baa3/BB+	Финансы
ГПБ-4	20,000 R	6.85	17.05.12		15.11.12		11.9										/Baa3/BB+	Финансы
ГПБ-5	20,000 R	6.85	24.11.11		22.11.12		12.1										/Baa3/BB+	Финансы
ГСС БО-1	3,000 R	8.25	23.12.11	27.12.11	20.12.13	1.2	25.0					100.15					BB//	Машиностр. и пр.
ГСС БО-2	3,000 R	7.50	24.04.12	25.04.12	22.04.14	5.2	29.1					100.00					BB//	Машиностр. и пр.
ГСС БО-3	3,000 R	8.25	24.04.12	24.04.13	22.04.14	17.1	29.1				99.00	100.00					BB//	Машиностр. и пр.
ГСС-1	5,000 R	7.00	22.03.12		26.03.17		64.2				90.00	97.00					BB//	Машиностр. и пр.
ДВГК-1	5,000 R	7.75	09.03.12		08.03.13		15.6										/B3/	Электроэнерг.
ДВТГ Ф-2	5,000 R	7.75	19.01.12		18.07.13		19.9											Транспорт
ДВТГ-3	1,050 R	17.00	01.03.12		29.08.13		21.3											Транспорт
ДельтаКредит-6	5,000 R	7.20	21.12.11	25.06.14	15.06.16	31.2	54.9				96.00	96.70					/Baa2/отзван	Финансы
ДельтаКредит-8	5,000 R	8.33	09.05.12	12.11.14	02.11.16	35.8	59.5										/Baa2/отзван	Финансы
Держава АКБ-1-об	300 R	10.25	15.02.12	20.08.12	13.08.14	9.0	32.8											Финансы
ДилПОС-1	2,000 R	6.00	20.12.11	23.12.11	19.06.12	1.1	7.0											МГД
ДМ Центр-1	1,150 R	8.50	06.12.11		26.05.15		42.2	89.73		600	90.06	93.98		12.52	8.07	2.63		Потреб. усл.
ЕАБР-3	5,000 R	7.50	01.05.12		25.10.16		59.2	97.87		5,298,623	97.80	97.87		7.54			BBB/A3/BBB	Финансы
ЕАБР-4	5,000 R	7.70	14.02.12	13.02.14	06.02.18	26.8	74.6				98.01	98.99					BBB/A3/BBB	Финансы
ЕБРР-4	3,000 R	5.14	15.12.11		12.06.14		30.7				100.00	100.70					/A3/	Финансы
ЕБРР-5	5,000 R	6.41	11.01.12		09.04.14		28.6				100.00	100.70					/A3/	Финансы
ЕБРР-6	3,500 R	0.01	29.09.12		28.09.18		82.3										/A3/	Финансы
ЕБРР-7	3,500 R	0.01	29.09.12		28.09.18		82.3										/A3/	Финансы
ЕБРР-9	1,000 R	0.50	16.06.12		15.06.16		54.9										/A3/	Финансы
ЕвразХолдинг-1	10,000 R	9.25	23.03.12	26.03.13	13.03.20	16.2	99.8	99.80	(0.64)	75,002	100.20	100.44	9.57	8.99	1.17	BB-/B+	МГД	
ЕвразХолдинг-2	10,000 R	9.95	30.04.12	28.10.15	19.10.20	47.3	107.0	100.03	1.47	550,014	98.00	100.10	10.17	9.77	3.03	BB-/B+	МГД	
ЕвразХолдинг-3	5,000 R	9.25	23.03.12	26.03.13	13.03.20	16.2	99.8				100.25	100.52					BB-/B+	МГД
ЕвразХолдинг-4	5,000 R	9.95	30.04.12	28.10.15	19.10.20	47.3	107.0				97.00	101.00					BB-/B+	МГД
ЕвразХолдинг-5																		

Рынок рублевых облигаций

Выпуск	Объем, млн	Купон, %	Дата			Месяцев до		Цена	Изм.	Торговый объем, шт	Котировки		Доходность, %			Дюр, лет	Рейтинг F/M/S	Сектор
			купона	оферты	погаш	офрт	погаш				покупка	продажа	офрт	погаш	текущ			
КОРПОРАТИВНЫЕ РУБЛЕВЫЕ ОБЛИГАЦИИ																		
ЗСД-1	5,000 R	8.75	06.12.11	29.04.16	13.05.31	53.3	233.9				99.10	100.00					Строительство	
ЗСД-2	5,000 R	8.75	06.12.11	29.04.16	13.05.31	53.3	233.9				99.10	99.60					Строительство	
ИАРТ-1	1,000 R	8.50	31.01.12		04.08.13		20.5				1.00						Финансы	
ИКС-1	9,000 R	7.95	03.01.12		01.07.14		31.4				91.20	99.20				//B+	Потреб. усл.	
ИКС-4	8,000 R	7.75	08.12.11	06.06.14	02.06.16	30.5	54.4				98.00	99.45				//B+	Потреб. усл.	
ИнвТоргБ БО-1	2,000 R	9.60	25.11.11	01.06.12	25.11.13	6.4	24.2					100.00				/B2/	Финансы	
ИнвТоргБ-4	1,500 R	9.00	08.04.12		08.10.12		10.6					100.00				/B2/	Финансы	
ИнгБанк-1	5,000 R	7.24	15.01.12		23.07.14		32.1			99.00						/Baa1/	Финансы	
ИнгБанк-2	5,000 R	8.22	10.02.12		18.11.14		36.0									/Baa1/	Финансы	
Интегра-2	3,000 R	16.75	29.11.11		29.11.11		0.3			99.85	100.32						Нефть и газ	
Интеза-2	3,400 R	11.00	30.11.11		30.11.11		0.3										/Baa3/	Финансы
Интурист-2	2,000 R	14.00	22.11.11	25.05.12	21.05.13	6.1	18.0										Потреб. усл.	
Иркут БО-1	5,000 R	9.25	13.03.12		10.09.13		21.7	100.86		447,828	100.51	101.35	8.87	8.86	1.55	/Baa2/	Машиностр. и пр.	
ИрхЭнерго БО-1	3,000 R	7.60	10.04.12		08.04.14		28.6	97.50		19,893	97.00	97.50	8.95	7.62	2.03	/отзван/отзван	Электроэнерг.	
ИрхЭнерго-1	5,000 R	15.50	01.12.11		28.11.13		24.3				105.01					/отзван/отзван	Нефть и газ	
ИтераФ-1	5,000 R	8.50	22.11.11		20.11.12		12.0										Финансы	
Камаз БО-1	2,000 R	9.00	19.12.11	19.12.12	16.12.13	13.0	24.9				99.10	100.95					Машиностр. и пр.	
Камаз БО-2	3,000 R	8.60	07.02.12		04.02.14		26.5				96.01	100.99					Машиностр. и пр.	
Карусель-1	3,000 R	12.00	15.03.12		12.09.13		21.8										//B+	Потреб. усл.
КаспЭнергия-1	1,000 R	12.50	24.04.12	27.04.12	23.10.12	5.2	11.1				88.00						Нефть и газ	
КВАДРА-1	5,000 R	8.00	01.12.11		31.05.12		6.3				97.00	100.20					Электроэнерг.	
КЕДР БО-1	1,500 R	9.25	28.12.11	09.01.13	28.06.14	13.7	31.3				97.00						/B2/	Финансы
КИТ ФинансКап-2	4,000 R	11.00	13.12.11		10.06.14		30.7										V/отзван/отзван	Финансы
Кокс БО-2	5,000 R	8.70	30.11.11		28.05.14		30.2	96.93	0.33		96.07	97.00	10.34	7.18	2.02	/B2/B	МГД	
Кокс-2	5,000 R	12.00	15.03.12		15.03.12		3.8				95.00	102.00				/B2/B	МГД	
Комос БО-1	1,500 R	11.00	19.01.12		17.07.14		31.9				94.01	99.99					Сельск. хоз.	
Копейка БО-1	3,000 R	9.50	24.01.12	30.07.12	23.07.13	8.3	20.1	100.00		497	99.00	100.00	9.75	9.15	0.61	//B+	Потреб. усл.	
Копейка БО-2	3,000 R	9.00	03.01.12		01.10.13		22.4	99.36	0.99	542	98.30	99.50	9.68	8.56	1.57	//B+	Потреб. усл.	
Копейка-2	4,000 R	16.50	15.02.12		15.02.12		2.9				101.41	101.90					//B+	Потреб. усл.
Копейка-3	4,000 R	9.80	15.02.12		15.02.12		2.9				99.89	100.47					//B+	Потреб. усл.
КрайИнвБ БО-1	1,500 R	9.25	19.04.12	23.10.12	19.04.14	11.1	29.0				85.00	99.99					V+//B	Финансы
КредЕврБ БО-1	5,000 R	8.10	27.04.12		27.04.14		29.2				93.00	97.00					BB-/Baa3/	Финансы
КредЕврБ-6	4,000 R	8.30	21.02.12	22.08.12	18.02.14	9.1	27.0	99.15		60,205	98.90	99.55	9.61	8.03	0.67	BB-/Baa3/	Финансы	
КузбассЭнерго-1	10,000 R	8.05	26.12.11	25.06.14	14.06.21	31.2	114.9				95.00	100.10					Электроэнерг.	
КузбассЭнерго-2	5,000 R	8.70	26.04.12	26.04.16	15.04.21	53.2	112.9				95.10	96.00					Электроэнерг.	
КуйбышевГазот-4	2,000 R	8.60	12.04.12	21.04.14	07.04.16	29.0	52.6	94.79		240	94.62	94.80	11.41	8.86	1.97		Хим. пром.	
ЛенСпецСМУ БО-2	1,800 R	14.50	24.11.11		23.05.13		18.1										//B	Строительство
ЛенСпецСМУ-1	1,200 R	16.00	13.12.11		07.12.12		12.6				102.65	103.30					//B	Строительство
ЛенЭнерго-2	3,000 R	8.54	27.01.12		27.01.12		2.2				100.14	100.65					/Baa2/	Электроэнерг.
ЛенЭнерго-3	3,000 R	8.02	18.04.12		18.04.12		4.9				100.26	100.60					/Baa2/	Электроэнерг.
ЛОКО Банк БО-1	2,500 R	8.50	09.02.12	14.02.12	06.02.14	2.8	26.6	100.30	0.40	5	99.70	100.30	6.98	8.08	0.21	V+/B2/	Финансы	
ЛОКО Банк-5	2,500 R	8.10	26.01.12	02.08.12	23.07.15	8.4	44.1	99.50	1.00	2	98.50	100.00	8.96	7.71	0.61	V+/B2/	Финансы	
ЛСР БО-1	1,500 R	10.50	27.12.11	02.07.12	25.06.13	7.4	19.2	100.21		800	100.21	100.60	10.25	9.54	0.53	V/B2/	Строительство	
ЛСР БО-2	2,000 R	10.00	13.03.12		10.09.13		21.7	99.11	(0.41)	246	98.50	103.00	10.78	9.73	1.51	V/B2/	Строительство	
ЛСР БО-3	2,000 R	9.50	22.03.12		20.03.14		28.0				95.76	96.05					V/B2/	Строительство
ЛСР БО-5	2,000 R	8.47	26.01.12		24.07.14		32.1										V/B2/	Строительство
ЛСР-2	5,000 R	9.80	02.02.12	05.02.13	01.08.13	14.6	20.4	99.25		5,140	98.56	99.25	10.67	9.34	1.03	V/B2/	Строительство	
Лукойл БО-1	5,000 R	13.35	06.02.12		06.08.12		8.5	104.95	(0.05)	500	104.41	104.95	6.15	11.97	0.65	BBB-/Baa2/BBB-	Нефть и газ	
Лукойл БО-2	5,000 R	13.35	06.02.12		06.08.12		8.5				104.41	105.15					BBB-/Baa2/BBB-	Нефть и газ
Лукойл БО-3	5,000 R	13.35	06.02.12		06.08.12		8.5				104.40	105.15					BBB-/Baa2/BBB-	Нефть и газ
Лукойл БО-4	5,000 R	13.35	06.02.12		06.08.12		8.5			100,000	104.40	104.99					BBB-/Baa2/BBB-	Нефть и газ
Лукойл БО-5	5,000 R	13.35	06.02.12		06.08.12		8.5				104.41	105.00					BBB-/Baa2/BBB-	Нефть и газ
Лукойл БО-6	5,000 R	9.20	15.12.11		13.12.12		12.8				102.20	102.60					BBB-/Baa2/BBB-	Нефть и газ
Лукойл БО-7	5,000 R	9.20	15.12.11		13.12.12		12.8				102.20	102.60					BBB-/Baa2/BBB-	Нефть и газ
Лукойл-3	8,000 R	7.10	08.12.11		08.12.11		0.6	100.12	0.06	7,245	100.05	100.16	4.14	6.19	0.05	BBB-/Baa2/BBB-	Нефть и газ	
Лукойл-4	6,000 R	7.40	08.12.11		05.12.13		24.5	98.22	(1.77)	86,867	97.25	99.99	8.51	6.56	1.73	BBB-/Baa2/BBB-	Нефть и газ	
М Инд-2	1,500 R	10.75	11.01.12		10.07.13		19.7	27.00	12.00	3	15.99	29.89	162.68	33.58	0.49		Строительство	
Магнит БО-1	1,000 R	8.25	12.03.12		09.09.13		21.7					100.60					Потреб. усл.	
Магнит БО-2	1,000 R	8.25	12.03.12		09.09.13		21.7					100.60					Потреб. усл.	
Магнит БО-3	1,500 R	8.25	12.03.12		09.09.13		21.7					100.60					Потреб. усл.	
Магнит БО-4	2,000 R	8.25	12.03.12		09.09.13		21.7					100.60					Потреб. усл.	
Магнит БО-5	5,000 R	8.00	02.03.12		28.02.14		27.3				90.00	98.85					Потреб. усл.	
Магнит БО-6	5,000 R	7.75	24.04.12		22.04.14		29.1				97.00	98.00					Потреб. усл.	
Магнит-2	5,000 R	8.20	23.03.12		23.03.12		4.1	99.90	0.00	68,844	100.05	100.20	8.49	7.97	0.32		Потреб. усл.	
Макромир-1	1,000 R		28.02.12		26.02.13		15.3										Строительство	
МастерБанк-3	720 R	8.00	30.11.11		30.11.11		0.3										отзван//	Финансы
МБРР-2	3,000 R	7.00	29.12.11		28.03.13		16.2					98.75					V+/B1/	Финансы
МБРР-3	3,000 R	8.25	24.01.12		23.04.13		17.1	100.05		400	100.05		8.43	7.95	1.25	V+/B1/	Финансы	
МБРР-4	5,000 R	6.00	01.03.12	05.03.12	27.02.14	3.5	27.3					99.75					V+/B1/	Финансы
МБРР-5	5,000 R	8.25	15.12.11	19.12.11	12.06.14	1.0												

Рынок рублевых облигаций

Выпуск	Объем, млн	Купон, %	Дата			Месяцев до		Цена	Изм.	Торговый объем, шт	Котировки		Доходность, %			Дюр, лет	Рейтинг F/M/S	Сектор	
			купона	оферты	погаш	офрт	погаш				покупка	продажа	офрт	погаш	текущ				
КОРПОРАТИВНЫЕ РУБЛЕВЫЕ ОБЛИГАЦИИ																			
Мечел-05	5,000 R	12.50	17.01.12	19.10.12	09.10.18	11.0	82.7	103.40	(0.03)	25,001	103.00	103.65	8.78		11.56	0.80	/B1/	МГД	
Мечел-13	5,000 R	10.00	06.03.12	03.09.15	25.08.20	45.5	105.2				90.01	101.50					/B1/	МГД	
Мечел-14	5,000 R	10.00	06.03.12	03.09.15	25.08.20	45.5	105.2	98.00	0.10	1,000	97.04	98.00	10.91		9.81	2.87	/B1/	МГД	
Мечел-15	5,000 R	8.25	21.02.12	20.02.14	09.02.21	27.1	110.8	95.56	(1.44)	50,000	95.11	96.55	10.75		8.28	1.86	/B1/	МГД	
Мечел-16	5,000 R	8.25	21.02.12	20.02.14	09.02.21	27.1	110.8	95.65	(0.35)	100,000	95.01	96.10	10.70		8.27	1.86	/B1/	МГД	
Мечел-17	5,000 R	8.40	08.12.11	06.06.16	27.05.21	54.6	114.3	99.13	1.63	252,911	94.00	97.50	8.81		7.35	3.42	/B1/	МГД	
Мечел-18	5,000 R	8.40	08.12.11	06.06.16	27.05.21	54.6	114.3	99.08		80,006	94.00	97.40	8.82		7.35	3.42	/B1/	МГД	
Мечел-19	5,000 R	8.40	13.12.11	09.06.16	01.06.21	54.7	114.4	100.52	1.27	290,007	94.00	99.00	8.42		7.42	3.46	/B1/	МГД	
МИА-1	220 R	10.00	25.12.11		20.09.12		10.0	91.01		97	95.01	104.95		23.77	10.22	0.65	/Ba2/	Финансы	
МИА-3	1,500 R	7.25	24.11.11		23.02.12		3.1										/Ba2/	Финансы	
МИА-4	2,000 R	7.35	05.01.12	18.10.12	01.10.15	10.9	46.4										/Ba2/	Финансы	
МИА-5	2,000 R	7.90	19.01.12	25.07.13	17.07.14	20.2	31.9										/Ba2/	Финансы	
Мижан-2	2,000 R	13.50	09.02.12	24.02.12	07.02.13	3.2	14.6				90.00							Потреб. тов.	
Миракс-4	1,483 R	17.00	17.12.11		17.09.12		9.9				30.00	39.99						отзавн/отзавн/	Строительство
Мираторг БО-1	3,000 R	8.75	31.01.12	17.07.14	29.07.14	31.9	32.3												Потреб. тов.
Мираторг-1	2,500 R	6.00	02.02.12		02.08.12		8.4				98.58	99.99							Потреб. тов.
МКБ БО-1	3,000 R	8.50	22.02.12	01.03.13	22.02.14	15.4	27.1	96.00		59,680	95.01	96.50	12.28		8.48	1.07	V+/B1/	Финансы	
МКБ БО-4	5,000 R	8.00	15.04.12	19.10.12	15.04.14	11.0	28.8	97.80	0.68	20,011	97.01	97.80	10.81		8.01	0.80	V+/B1/	Финансы	
МКБ БО-5	5,000 R	9.20	23.12.11		23.06.14		31.1	92.81	(1.01)	342	92.25	93.25		12.88	8.98	2.01	V+/B1/	Финансы	
МКБ-5	2,000 R	7.40	25.04.12		25.04.12		5.2				98.80	100.00						V+/B1/	Финансы
МКБ-6	2,000 R	9.40	07.02.12		07.08.12		8.6	100.00	0.01	800	99.71	100.00			9.50	8.93	0.64	V+/B1/	Финансы
МКБ-7	2,000 R	9.76	17.01.12		14.07.15		43.8	100.15	0.28	10,000	100.05				9.12			V+/B1/	Финансы
МКБ-8	3,000 R	9.00	11.04.12		08.04.15		40.6	98.00	(1.00)	1	97.00	98.00			8.97			V+/B1/	Финансы
ММК БО-1	5,000 R	6.90	17.05.12		15.11.12		11.9				90.00							BB+/Ba3/отзавн	МГД
ММК БО-2	10,000 R	9.70	14.12.11	16.12.11	12.12.12	0.9	12.8	100.25	0.05	3,000	100.16	100.25	5.34		8.57	0.07		BB+/Ba3/отзавн	МГД
ММК БО-3	5,000 R	6.47	22.03.12	26.03.12	19.09.13	4.2	22.0				99.80	99.90						BB+/Ba3/отзавн	МГД
ММК БО-4	5,000 R	7.65	01.03.12		27.02.14		27.3	98.00		1	98.00	101.50		8.79	7.53	1.93		BB+/Ba3/отзавн	МГД
ММК БО-5	8,000 R	7.65	05.04.12		04.04.13		16.5				90.34	100.25						BB+/Ba3/отзавн	МГД
ММК БО-6	5,000 R	7.20	12.01.12		10.07.14		31.7				92.00	98.00						BB+/Ba3/отзавн	МГД
ММК БО-7	5,000 R	7.25	24.01.12		22.07.14		32.1											BB+/Ba3/отзавн	МГД
МОИА-3	4,000 R	7.75	14.12.11		14.06.14		30.8												Финансы
МойБанк-3	1,500 R	10.00	07.02.12		07.08.12		8.6				97.90	99.95						/B3/	Финансы
МойБанк-5	5,000 R	10.00	19.04.12	23.04.12	16.04.15	5.1	40.9					101.30						/B3/	Финансы
Мосмарт-1	2,000 R		12.04.12		12.04.12		4.7				1.81								Потреб. усл.
МособлгазФ-2	1,200 R	9.25	24.12.11		24.06.12		7.1	96.73	(0.43)	941	96.58	96.99			15.57	8.69	0.50		Электроэнерг.
Моссельпром-2	1,500 R	12.25	12.04.12	20.04.12	10.04.14	5.0	28.7												Сельск. хоз.
Мострансавто-1	4,200 R	11.80	20.12.11		18.12.12		13.0											//отзавн	Транспорт
Мосэнерго-3	5,000 R	7.65	23.02.12	29.02.12	18.02.16	3.3	51.0	100.29		224,677	100.30	100.37	6.41		7.34	0.25	//BB	Электроэнерг.	
Мосэнерго-4	5,000 R	10.25	02.12.11	06.12.12	28.11.14	12.6	36.3				102.75	103.00						//BB	Электроэнерг.
МОЭК-1	6,000 R	6.35	26.01.12		25.07.13		20.2	98.69	1.44	410,002					7.35	6.22	1.49	BB+//BB	Электроэнерг.
МП СвЖД-1-об	2,500 R	8.00	24.11.11		07.05.26		173.7												Потреб. усл.
МРСК Урала-1	1,000 R	8.60	22.11.11		22.05.12		6.0												Электроэнерг.
МРСК Юга-2	6,000 R	8.10	28.02.12		26.08.14		33.2				92.00	100.49							Электроэнерг.
МТС-1	10,000 R	7.00	19.04.12		17.10.13		22.9				91.52								BB+/Ba2/BB
МТС-2	10,000 R	7.75	24.04.12		20.10.15		47.0	96.00	0.04	195	95.85	96.49			9.17	7.93	3.14		BB+/Ba2/BB
МТС-3	10,000 R	8.00	20.12.11	20.06.13	12.06.18	19.0	78.8				99.00	100.30							BB+/Ba2/BB
МТС-4	15,000 R	7.60	15.05.12		13.05.14		29.8	97.74	0.27	45,055	97.50	97.75			8.59	7.39	2.10		BB+/Ba2/BB
МТС-5	15,000 R	14.25	24.07.12	26.07.12	19.07.16	8.2	56.0	104.72	0.00	18,826	104.60	104.73	6.67		12.93	0.64			BB+/Ba2/BB
МТС-7	10,000 R	8.70	15.05.12		07.11.17		71.6	98.99	0.59	151,534	97.02	100.00			9.11	8.68	4.37		BB+/Ba2/BB
МТС-8	15,000 R	8.15	15.05.12	13.11.15	03.11.20	47.8	107.5	98.00	(0.35)	18,900	97.25	98.30	8.93		8.21	3.19			BB+/Ba2/BB
Н Ленск-3	1,000 R	14.00	17.01.12		16.07.13		19.9				97.02	99.00							МГД
НацКал БО-3	500 R	8.20	26.12.11		23.06.14		31.1				99.25	100.74							Финансы
НацКал БО-4	500 R	8.20	26.12.11		23.06.14		31.1				99.25	100.74							Финансы
НацСтанд-1	1,500 R	10.00	09.03.12	15.03.12	11.03.14	3.8	27.7	99.85		369	99.85	100.25	10.48		9.64	0.28		/B3/	Финансы
НацСтандФ БО-1	2,000 R	10.50	04.05.12		02.05.14		29.4												/B3/
НИА ВТБ-1	4,634 R	10.50	26.11.11		26.02.39		327.5												/Ba1/
НИА ВТБ-2	2,027 R		26.11.11		26.02.39		327.5												/Ba1/
НКНХ-4	1,500 R	10.00	26.03.12		26.03.12		4.2				98.00								V+/B1/
НЛМК БО-1	5,000 R	9.75	06.12.11		04.12.12		12.5				90.00	102.50							BBB-/Baa3/BBB-
НЛМК БО-5	10,000 R	10.75	01.05.12		30.10.12		11.3				103.35	103.65							BBB-/Baa3/BBB-
НЛМК БО-6	10,000 R	7.75	06.03.12		05.03.13		15.5				99.85	101.25							BBB-/Baa3/BBB-
НЛМК БО-7	10,000 R	8.95	15.05.12		11.11.14		35.7	100.12	0.00	940,000	100.13	100.18			9.08	8.83	2.46		BBB-/Baa3/BBB-
Новатэк БО-1	10,000 R	7.50	27.12.11		25.06.13		19.2				100.01	101.00							BBB-/Baa3/BBB-
Новиком БО-1	3,000 R	8.50	07.01.12	12.07.13	07.07.14	19.7	31.6				98.00	100.00							/B2/
Новиком-1	2,000 R	9.00	24.11.11	01.06.12	25.11.13	6.4	24.2												/B2/
НОК-3	1,000 R	12.																	

Рынок рублевых облигаций

Выпуск	Объем, млн	Купон, %	Дата			Месяцев до		Цена	Изм.	Торговый объем, шт	Котировки		Доходность, %			Дюр, лет	Рейтинг F/M/S	Сектор
			кулона	оферты	погаш	офрт	погаш				покупка	продажа	офрт	погаш	текуц			
КОРПОРАТИВНЫЕ РУБЛЕВЫЕ ОБЛИГАЦИИ																		
Открытие-01	5,000 R	9.00	17.04.12		14.10.14		34.8	100.00		100,000				9.15	8.81	2.39		
ОТП Банк БО-1	5,000 R	7.95	31.01.12		29.07.14		32.3										BB/Ba1/	
ОТП Банк БО-3	4,000 R	10.50	03.05.12	03.11.12	30.10.14	11.5	35.3	100.15	0.15	3	99.55	100.15	10.52		10.31	0.84	BB/Ba1/	
ОТП Банк-2	2,500 R	8.25	27.03.12		25.03.14		28.1	94.75		5,062	94.71	98.30		11.10	8.46	1.94	BB/Ba1/	
Первобанк БО-1	1,500 R	8.10	25.04.12	02.05.12	24.04.13	5.4	17.1										/B3/	
Первобанк БО-2	1,500 R	8.50	12.04.12	18.10.12	10.04.14	10.9	28.7	99.50	0.58	12,000		100.00	9.22		8.35	0.80	/B3/	
Петрокоммерц-5	5,000 R	12.75	19.12.11	24.12.12	21.12.14	13.2	37.1					104.70					/Ba3/B+	
Петрокоммерц-6	3,000 R	7.75	21.02.12		22.08.12		9.1					101.70					/Ba3/B+	
Петрокоммерц-7	3,000 R	7.00	21.02.12		22.08.12		9.1										/Ba3/B+	
ПИА АИЖК-1	688 R	6.94	15.02.12		15.02.39		327.1				99.30	99.80					/Ba1/	
Полипласт-2	800 R	12.25	13.03.12	14.09.12	11.03.14	9.8	27.7	98.00		1,020	98.00	100.00	15.33		12.00	0.68		
ПочтаРос	7,000 R	8.25	27.03.12	28.03.14	22.03.16	28.2	52.1				98.50	99.10						
ПромсвБ БО-3	5,000 R	8.60	07.02.12		04.02.14		26.5				97.53	98.39					BB-/Ba2/отзван	
ПромсвБ-5	4,500 R	7.75	17.05.12		17.05.12		5.9				99.60	100.20					BB-/Ba2/отзван	
ПромсвБ-6	5,000 R	8.25	19.12.11		17.06.13		18.9	99.00	(0.13)	100	98.00	98.80		9.10	7.53	1.34	BB-/Ba2/отзван	
ПромТрактор-3	5,000 R	11.25	25.01.12		24.07.13		20.1	85.01		300	85.00	87.85		23.57	12.33	1.22		
ПротонФ-1	1,000 R	9.00	13.12.11		12.06.12		6.7				75.00							
ПрофМедиа-1	3,000 R	10.50	19.01.12	23.07.13	16.07.15	20.1	43.9	97.70	(1.23)	64	97.20	98.20	12.36		10.04	1.35	//B+	
Разуляй БО-13	1,000 R			14.12.11	13.06.12	0.8	6.8											
Разуляй БО-16	3,000 R	12.00	09.05.12	14.11.12	07.05.14	11.8	29.6				98.75	100.00						
Разуляй-3	3,000 R	17.00	16.03.12		16.03.12		3.8				98.51	101.68						
Разуляй-4	3,000 R	0.00	23.11.11	01.12.11	22.05.13	0.4	18.0											
Разуляй-5	2,000 R	0.00	25.04.12		23.10.13		23.1											
Райффайзен БО-7	5,000 R	7.50	30.11.11		27.11.13		24.3											
Райффайзен-4	10,000 R	13.50	06.12.11	07.12.11	03.12.13	0.6	24.5				100.30	100.36					BBB+/Ba3/BBB	
РАФ Лизинг	1,000 R	12.50	21.02.12		21.02.12		3.1											
РГС Б-3	2,000 R	9.50	28.02.12	01.03.12	31.08.14	3.4	33.4				99.00	100.50					/B2/	
РГС Б-4	3,000 R	8.75	30.12.11	03.07.13	03.07.15	19.4	43.4	99.53	0.53	40,000	98.00	99.90	9.23		8.09	1.37	/B2/	
Ремлутымаш-1	2,300 R	8.50	26.04.12		20.10.16		59.0				99.41	100.90						
РенКап БО-3	3,000 R	9.90	05.02.12	12.08.13	05.08.14	20.7	32.5											
РенКап-2	3,000 R	10.50	04.04.12		04.04.12		4.5	100.01	0.01	749	100.00	100.09		10.51	10.21			
РенКап-3	4,000 R	9.25	08.12.11		06.06.12		6.5	99.05		1,014	99.06	99.40		11.26	8.07	0.48	B/B3/B	
РЖД БО-1	15,000 R	9.40	07.12.11		05.12.12		12.5	102.30	(0.20)	1,036	102.30	102.50		7.15	7.89	0.92	BBB/Baa1/BBB	
РЖД-07	5,000 R	7.55	09.05.12		07.11.12		11.6				100.45	100.74						
РЖД-09	15,000 R	6.90	16.05.12		13.11.13		23.8	99.05	0.12	1,055	98.80	99.07		7.54	6.88	1.76	BBB/Baa1/BBB	
РЖД-10	15,000 R	15.00	08.03.12		06.03.14		27.5	115.96	0.30	14,380	115.80	116.00		7.41	12.38	1.86	BBB/Baa1/BBB	
РЖД-11	15,000 R	7.80	23.11.11		18.11.15		48.0											
РЖД-12	15,000 R	14.90	24.11.11	28.11.11	16.05.19	0.3	89.9											
РЖД-13	15,000 R	0.10	08.03.12		06.03.14		27.5	98.40	0.17	500	97.36				0.10			
РЖД-14	15,000 R	9.98	10.04.12	12.04.12	07.04.15	4.7	40.6	100.99	(0.21)	2,024,985	101.14	101.22	7.34		9.64	0.37	BBB/Baa1/BBB	
РЖД-15	15,000 R	10.50	26.12.11	26.12.12	20.06.16	13.2	55.0	102.49		3,000	102.20	102.49	8.18		9.32	0.95	BBB/Baa1/BBB	
РЖД-16	15,000 R	7.90	12.12.11	07.06.16	05.06.17	54.6	66.5	97.96	0.16	60,032	97.70	97.90	8.61		7.14	3.47	BBB/Baa1/BBB	
РЖД-17	15,000 R	10.80	23.01.12	23.07.13	16.07.18	20.1	79.9	104.64		25,000	104.40	104.71	7.89		9.69	1.42	BBB/Baa1/BBB	
РЖД-18	15,000 R	11.00	23.01.12	23.07.14	15.07.19	32.1	91.9				107.58	107.90						
РЖД-19	10,000 R	8.15	23.01.12	18.07.18	08.07.24	80.0	151.7				97.00	101.11						
РЖД-23	15,000 R	9.00	02.02.12	05.02.15	16.01.25	38.6	158.0	101.90	0.00	800	102.02	102.20	8.46		8.38	2.57	BBB/Baa1/BBB	
РизалЛизинг	2,000 R	8.50	23.12.11		19.12.14		37.0											
РК Казначей-1	3,000 R	10.50	25.11.11	28.11.12	20.11.15	12.3	48.0											
РМК-3	3,000 R	10.40	20.12.11	20.12.13	15.12.15	25.0	48.9				98.00	98.99						
РМК-4	5,000 R	9.00	08.12.11	10.06.14	02.06.16	30.7	54.4	98.80	(0.08)	108,140	96.50	97.79	9.74		7.88	2.04		
РосБанк БО-1	5,000 R	7.40	25.12.11	27.06.12	25.06.13	7.2	19.2				99.85	100.31						
РосБанк БО-2	5,000 R	8.00	08.01.12		08.07.13		19.6					100.50						
РосБанк БО-3	10,000 R	8.95	16.05.12	20.05.13	16.11.14	18.0	35.9	100.14	0.14	1	100.10	100.14	9.01		8.83	1.31		
РосБанк-А3	5,000 R	6.90	06.05.12		06.11.13		23.6											
РосБанк-А5	5,000 R	7.40	06.05.12		07.11.14		35.6					100.00						
РосВодКан-3	3,000 R	9.00	14.05.12	14.11.13	09.11.15	23.8	47.7	99.11	(0.16)	630	97.00	99.98			8.97	1.69		
РосгосСтрах-1	4,000 R	10.00	19.01.12	23.07.12	16.07.15	8.1	43.9	99.09	0.76	9,758	98.10	98.75	11.64		9.45	0.58		
РосгосСтрах-2	5,000 R	10.50	10.05.12	13.11.12	02.11.17	11.8	71.5	99.70		3,020	89.01	99.69	11.05		10.38	0.86		
РосдорБанк-1	1,050 R	10.50	08.12.11	13.12.11	09.12.13	0.8	24.7				99.01	100.50						
Роснано-1	8,000 R	8.90	28.12.11		20.12.17		73.1				97.15	97.40						
Роснано-2	10,000 R	8.90	28.12.11		20.12.17		73.1				97.15	97.40						
Роснано-3	15,000 R	8.90	28.12.11		20.12.17		73.1	98.70	1.55	2	97.15	97.40		9.38	8.27	4.26		
РосТелеком-01	2,000 R	6.60	09.02.12		08.08.13		20.6											
РосТелеком-03	600 R	8.50	13.03.12		13.03.12		3.7											
РосТелеком-04	2,000 R	6.50	04.04.12		03.04.13		16.4					99.50						
РосТелеком-05	800 R	7.60	30.11.11		30.05.12		6.3				95.01	104.00						
РосТелеком-06	2,000 R	7.80	30.11.11		30.05.12		6.3											
РосТелеком-08	2,400 R	6.65	06.12.11		03.09.13		21.5					100.49						
РосТелеком-09	1,000 R	8.10	08.12.11		08.12.11		0.6											
РосТелеком-10	3,000 R	6.91	22.11.11		21.05.13		18.0											
РосТелеком-11	3,000 R	11.70	01.02.12		24.07.19		92.2				104.30	105.25						
РосТ																		

Рынок рублевых облигаций

Выпуск	Объем, млн	Купон, %	Дата			Месяцев до		Цена	Изм.	Торговый объем, шт	Котировки		Доходность, %			Дюр, лет	Рейтинг F/M/S	Сектор	
			купона	оферты	погаш	офрт	погаш				покупка	продажа	офрт	погаш	текуц				
КОРПОРАТИВНЫЕ РУБЛЕВЫЕ ОБЛИГАЦИИ																			
РСХБ-09	5,000 R	10.10	24.11.11	26.11.12	14.11.19	12.2	95.9				102.84					BBB/Baa1/	Финансы		
РСХБ-10	5,000 R	9.00	08.02.12	08.02.13	29.01.20	14.7	98.4	101.65	(0.03)	94,353	101.53	103.50	7.64		8.43	1.08	BBB/Baa1/	Финансы	
РСХБ-11	5,000 R	9.00	09.02.12	11.02.13	30.01.20	14.8	98.4				98.00	103.25					BBB/Baa1/	Финансы	
РСХБ-12	5,000 R	7.70	12.01.12	13.07.15	01.07.21	43.8	115.4				95.98	97.85					BBB/Baa1/	Финансы	
РСХБ-13	5,000 R	7.70	13.01.12	14.07.15	02.07.21	43.8	115.5	97.67	(3.06)	115,002	96.50	96.95	8.62		7.40	2.91	BBB/Baa1/	Финансы	
РСХБ-14	10,000 R	7.70	10.01.12	08.07.15	29.06.21	43.6	115.4	96.90	0.47	149,428	96.04	97.00	8.88		7.43	2.89	BBB/Baa1/	Финансы	
РСХБ-15	10,000 R	8.75	08.05.12	07.11.13	26.10.21	23.6	119.3										BBB/Baa1/	Финансы	
РТК Лизинг БО-1	1,050 R	11.50	07.02.12		06.08.13		20.5	97.95	(0.43)	57,003	97.67	98.50			11.08			Финансы	
РУСАЛ Братск-7	15,000 R	8.30	01.03.12	03.03.14	22.02.18	27.4	75.2	94.69	0.29	51,650	94.21	94.80	11.26		8.43	1.87		МГД	
РУСАЛ Братск-8	15,000 R	8.50	16.04.12	15.04.15	05.04.21	40.8	112.6	92.24	(0.49)	3,735	91.51	92.95	11.61		9.01	2.67		МГД	
РусГидро-01	10,000 R	8.00	23.04.12	22.04.16	12.04.21	53.1	112.8				90.00	98.00					BB+/отзван/BB+	Электроэнерг.	
РусГидро-02	10,000 R	8.00	23.04.12	22.04.16	12.04.21	53.1	112.8	96.44	(0.81)	115	97.00	98.00	9.18		8.14	3.46	BB+/отзван/BB+	Электроэнерг.	
РусскиеМасла-2	1,000 R	1.00	29.03.12		29.03.12		4.3											Потреб. тов.	
РусскоеМоре-1	2,000 R	12.00	15.12.11		14.06.12		6.8	99.50	(0.27)	38	90.00	99.50		13.41	10.93	0.49		Потреб. тов.	
РусСтанд БО-1	5,000 R	11.00	11.05.12	16.11.12	07.11.14	11.9	35.6	100.54	0.04	45,050	100.60	100.80	10.60		10.79	0.86	B+/Ba3/B+	Финансы	
РусСтанд-8	5,000 R	7.75	13.04.12		13.04.12		4.8	99.70	0.02	3,050	99.60	99.70		8.56	7.61	0.37	B+/Ba3/B+	Финансы	
РусфинБ БО-01	4,000 R	7.15	04.01.12	09.07.13	04.07.14	19.6	31.5				98.20	99.90					/Ваа3/отзван	Финансы	
РусфинБ-08	2,000 R	7.70	19.03.12	24.09.12	14.09.15	10.2	45.8										/Ваа3/отзван	Финансы	
РусфинБ-09	2,000 R	7.70	20.03.12	25.09.12	15.09.15	10.2	45.9										/Ваа3/отзван	Финансы	
РусфинБ-10	2,000 R	7.90	15.05.12	19.11.13	10.11.15	24.0	47.7										/Ваа3/отзван	Финансы	
РусфинБ-11	2,000 R	7.90	16.05.12	20.11.13	11.11.15	24.0	47.7				87.00	100.00					/Ваа3/отзван	Финансы	
Сахатрэф-2	2,500 R	12.20	27.01.12		26.07.13		20.2	99.53		19,723	98.50	99.95		12.83	11.47	1.35		Нефть и газ	
Северсталь БО-1	15,000 R	7.50	20.03.12		18.09.12		10.0				100.22	100.38					BB-/Ba2/BB	МГД	
Северсталь БО-2	10,000 R	9.75	17.02.12		15.02.13		14.9				100.01	103.11					BB-/Ba2/BB	МГД	
Северсталь БО-4	5,000 R	9.75	17.02.12		15.02.13		14.9				102.73	103.00					BB-/Ba2/BB	МГД	
Севкаб-3	1,500 R	10.50	27.12.11		27.03.12		4.2											Машиностр. и пр.	
СенаторУК-1	1,500 R	10.00	18.05.12		18.05.12		5.9											Строительство	
СЗКК-3	5,000 R	11.15	20.04.12	09.10.20 C	26.09.31	106.7	238.4											Строительство	
СЗКК-4	5,000 R	11.15	20.04.12	09.10.20 C	26.09.31	106.7	238.4											Строительство	
СибирьАвиа-1	2,300 R	18.00	17.01.12		17.07.12		7.9				101.63	104.00						Транспорт	
СибМетИнв-1	10,000 R	13.50	19.04.12	20.10.14	10.10.19	35.0	94.7	109.11	(0.63)	120,992	109.40	109.95	10.03		12.08	2.27	BB-/B+	МГД	
СибМетИнв-2	10,000 R	13.50	19.04.12	20.10.14	10.10.19	35.0	94.7	109.90	0.10	450	108.50	109.50	9.72		12.00	2.28	BB-/B+	МГД	
СИБУР X-1	1,500 R	10.47	03.05.12		01.11.12		11.4											BB/Ba2/	Хим. пром.
СИБУР X-3	30,000 R	9.25	16.03.12	21.03.12	13.03.15	4.0	39.7											BB/Ba2/	Хим. пром.
СИБУР X-4	30,000 R	7.30	16.03.12	17.09.12	13.03.15	9.9	39.7											BB/Ba2/	Хим. пром.
СИБУР X-5	30,000 R	8.00	16.03.12	18.03.13	13.03.15	15.9	39.7											BB/Ba2/	Хим. пром.
Синергия БО-1	3,000 R	9.75	05.04.12	06.10.12	03.10.13	10.6	22.5	99.00		2	99.00	100.00	11.18		9.59	0.77	B//	Потреб. тов.	
Синергия-3	2,500 R	8.00	20.02.12		18.08.14		32.9											B//	Потреб. тов.
СистемаАФК-1	6,000 R	9.75	08.03.12		07.03.13		15.6				100.00	103.00						BB-/Ba3/BB	Телеком
СистемаАФК-2	20,000 R	14.75	14.02.12	17.08.12	12.08.14	8.9	32.7	105.77	(0.03)	806	105.60	105.75	6.59		13.15	0.66		BB-/Ba3/BB	Телеком
СистемаАФК-3	19,000 R	12.50	01.12.11	04.12.12	24.11.16	12.5	60.2	105.00	0.29	1,318	104.44	104.90	7.44		9.54	0.88		BB-/Ba3/BB	Телеком
СистемаАФК-4	13,500 R	7.65	20.03.12		15.03.16		51.8	97.93	0.63	500	92.00	97.90		8.60	7.59	2.47		BB-/Ba3/BB	Телеком
СистемаГалс-1	3,000 R	8.50	10.04.12		08.04.14		28.6											отзван/отзван/	Строительство
СистемаГалс-2	2,000 R	8.50	17.04.12		15.04.14		28.8											отзван/отзван/	Строительство
Ситроникс БО-1	2,000 R	11.75	20.12.11	25.06.12	18.06.13	7.2	18.9	98.45	(0.15)	75	98.01	98.50	14.95		10.66	0.49	B-/B3/	Технологии	
Ситроникс БО-2	3,000 R	10.75	09.04.12	15.10.12	07.10.13	10.8	22.6	98.00		8	97.60	98.00	13.52		10.68	0.76	B-/B3/	Технологии	
СКБ Б БО-3	3,000 R	9.15	29.11.11	04.06.12	26.11.13	6.5	24.2	99.79	0.39	432	99.40	100.05	9.68		7.19	0.46	B/B1/	Финансы	
СКБ Б БО-4	2,000 R	9.80	07.12.11	12.12.11	05.06.13	0.7	18.5	100.03		832	100.03	100.30	8.14		8.39	0.05	B/B1/	Финансы	
СКБ Б БО-5	2,000 R	8.25	12.04.12	16.10.12	10.04.14	10.9	28.7	97.71	(0.11)	30,798	97.65	97.79	11.22		8.26	0.79	B/B1/	Финансы	
СКБ Б БО-6	2,000 R	8.50	10.01.12	12.07.13	08.07.14	19.7	31.6				96.20	98.35						B/B1/	Финансы
Соллерс БО-2	2,000 R	13.00	02.05.12	07.05.12	01.05.13	5.6	17.4				101.05	101.24						Машиностр. и пр.	
Соллерс-2	3,000 R	12.50	18.01.12		17.07.13		19.9				101.02	101.49						Машиностр. и пр.	
СПКазань-3	1,000 R	14.00	10.05.12	17.05.12	08.05.14	5.9	29.6				100.00							Потреб. устр.	
СтрКред БО-1	1,000 R	9.90	28.01.12	28.07.12	28.07.14	8.3	32.3											/B3/	Финансы
СтрКред БО-2	1,000 R	9.90	28.01.12	28.07.12	28.07.14	8.3	32.3											/B3/	Финансы
СтрТрансГаз-2	5,000 R	8.49	13.01.12		13.07.12		7.8				97.02	97.35							Строительство
СтрТрансГаз-3	5,000 R	8.50	12.04.12		11.04.13		16.7				89.01	105.00							Строительство
СУ155-3	3,000 R	12.70	15.02.12		15.02.12		2.9	96.12	(0.13)	358	96.31	96.48		31.71	12.49	0.19		Строительство	
СудострБ БО-01	2,000 R	9.75	03.03.12	07.03.12	03.03.14	3.6	27.4				98.42	100.00						/B3/	Финансы
СудострБ-3	1,500 R	10.00	05.03.12		03.09.12		9.5				99.03							/B3/	Финансы
СудострБ-4	1,500 R	10.00	10.04.12	13.04.12	08.10.13	4.8	22.6				98.68	105.00						/B3/	Финансы
СУЭК Финанс-1	10,000 R	9.35	06.01.12	10.07.13	26.06.20	19.7	103.3	101.39	0.25	1,588	101.20	101.50	8.55		8.55	1.38		/Ba3/	МГД
СэтлГрупп-1	1,000 R	11.70	15.05.12		15.05.12		5.8				99.40	99.50							Строительство
Татнефть БО-1	5,000 R	7.25	23.03.12		20.09.13		22.0				96.70	99.88							BB/Ba2/отзван

Рынок рублевых облигаций

Выпуск	Объем, млн	Купон, %	Дата			Месяцев до		Цена	Изм.	Торговый объем, шт	Котировки		Доходность, %			Дюр, лет	Рейтинг F/M/S	Сектор
			купона	оферты	погаш	офрт	погаш				покупка	продажа	офрт	погаш	текуц			
КОРПОРАТИВНЫЕ РУБЛЕВЫЕ ОБЛИГАЦИИ																		
ТехНиколь-2	3,000 R	13.50	07.03.12		07.03.12	3.6					98.90						Строительство	
Технокабель-1	1,000 R	0.00	29.11.11		28.02.12	3.3											Машиностр. и пр.	
ТК Финанс БО-1	500 R	10.50	28.12.11		25.06.14	31.2											Транспорт	
ТК Финанс БО-2	500 R	10.50	28.12.11		25.06.14	31.2											Транспорт	
ТКБ-2	1,800 R	8.15	20.03.12	24.09.12	15.03.16	10.2	51.8				98.00					/B1/	Финансы	
ТКС Б БО-1	1,600 R	14.22	23.03.12		20.09.13	22.0		100.00	2	97.01	100.00		14.64	13.69	1.44	B/B2/	Финансы	
ТКС Б БО-2	1,500 R	16.50	29.11.11	01.12.11	26.11.13	0.4	24.2	100.12	0.03	127	100.04	100.28	9.20	12.51	0.03	B/B2/	Финансы	
ТКС Б БО-3	1,500 R	14.00	21.02.12	22.08.12	18.02.14	9.1	27.0	98.11	(0.23)	4,775	98.20	98.44	17.22	13.50	0.62	B/B2/	Финансы	
ТКС Б-2	1,400 R	20.00	26.01.12		28.07.13	20.3	108.23	0.19	436	107.85	108.17		14.73	16.95	1.26	B/B2/	Финансы	
ТМК БО-1	5,000 R	8.85	24.04.12		22.10.13	23.1	99.15	0.15	1	99.19	100.50		9.52	8.76	1.65	/B1/B+	МГД	
ТрансАэро-1	3,000 R	11.85	25.04.12	03.05.12	23.10.13	5.4	23.1	100.50	(0.32)	151	100.50	100.60	10.72	11.55	0.39		Транспорт	
ТрансКонт-1	3,000 R	9.50	28.02.12		26.02.13	15.3					102.00	102.51				BB+/Ba3/	Транспорт	
ТрансКонт-2	3,000 R	8.80	08.12.11		04.06.15	42.5	99.91	(0.09)	2,143	99.65	100.10		9.01	7.63	2.23	BB+/Ba3/	Транспорт	
ТрансКредБ БО-1	5,000 R	7.80	17.05.12		17.11.13	23.9					98.60	99.95				/Ba1/BB+	Финансы	
ТрансКредБ-2	3,000 R	6.90	13.12.11		12.06.12	6.7					99.81					/Ba1/BB+	Финансы	
ТрансКредБ-5	3,000 R	7.90	10.02.12		12.08.13	20.7					99.40	102.00				/Ba1/BB+	Финансы	
ТрансКредБ-6	4,000 R	8.25	19.04.12		17.04.14	28.9					98.90					/Ba1/BB+	Финансы	
ТрансКредФ-1	1,500 R	12.00	12.12.11		11.06.12	6.7											Финансы	
ТрансКредФ-2	1,500 R	12.00	03.05.12		01.11.12	11.4											Финансы	
ТрансМашХ БО-1	3,000 R	6.50	26.01.12		23.01.14	26.1											Машиностр. и пр.	
Транснефть-1	35,000 R	10.00	21.05.12	20.05.15	13.05.19	42.0	89.8				97.00	106.60				/Baa1/BBB	Нефть и газ	
Транснефть-2	35,000 R	9.75	09.10.12	08.10.15	01.10.19	46.6	94.4									/Baa1/BBB	Нефть и газ	
Транснефть-3	65,000 R	10.15	26.09.12	26.09.15	18.09.19	46.2	94.0	110.86	(0.09)	106,474	110.20	110.70	6.82	8.98	3.15	/Baa1/BBB	Нефть и газ	
ТрансФинМ БО-12	500 R	8.50	29.02.12		27.08.14	33.2											Финансы	
ТрансФинМ БО-13	500 R	8.50	29.02.12		27.08.14	33.2											Финансы	
ТрансФинМ-02	1,500 R	10.75	10.02.12		10.08.12	8.7											Финансы	
ТрансФинМ-03	1,500 R	8.50	12.01.12		10.07.14	31.7											Финансы	
ТрансФинМ-04	350 R	11.00	07.12.11	16.12.11	03.12.14	0.9	36.5										Финансы	
ТрансФинМ-05	350 R	11.00	07.12.11	16.12.11	03.12.14	0.9	36.5										Финансы	
ТрансФинМ-06	500 R	11.00	07.12.11	16.12.11	03.12.14	0.9	36.5										Финансы	
ТрансФинМ-07	500 R	11.00	07.12.11	16.12.11	03.12.14	0.9	36.5										Финансы	
ТрансФинМ-08	380 R	11.00	08.12.11	19.12.11	03.12.15	1.0	48.5										Финансы	
ТрансФинМ-09	380 R	11.00	08.12.11	19.12.11	03.12.15	1.0	48.5										Финансы	
ТрансФинМ-10	500 R	11.00	08.12.11	19.12.11	03.12.15	1.0	48.5										Финансы	
ТрансФинМ-11	500 R	11.00	08.12.11	19.12.11	03.12.15	1.0	48.5										Финансы	
ТрансФинМ-15	1,000 R	8.50	27.02.12	22.08.16	16.08.21	57.1	116.9										Финансы	
ТюменьЭнерго-2	2,700 R	8.70	29.03.12		29.03.12	4.3					95.00	100.79					Электрэнерг.	
УБРИР-2	2,000 R	9.50	29.04.12	05.11.12	01.05.14	11.5	29.4	99.00		20,000	97.50	98.33	10.84	9.42	0.83	/отзван/B-	Финансы	
УМПО-3	3,000 R	10.00	15.12.11		14.06.12	6.8					97.51	100.58					Машиностр. и пр.	
УралВагонЗ-1	3,000 R	9.25	15.12.11	16.12.12	07.12.17	12.9	72.6				98.03	99.50					Машиностр. и пр.	
УралВагонЗ-2	3,000 R	8.95	28.02.12	30.08.13	20.02.18	21.3	75.1				97.54	99.00					Машиностр. и пр.	
Уралкалий БО-1	50,000 R	8.25	20.02.12		17.02.14	27.0											Хим. пром.	
Уралсб ЛК БО-1	1,667 R	9.50	02.12.11		28.02.14	27.3					99.32	99.75					BB-/I	Финансы
Уралсб ЛК БО-3	2,000 R	9.50	31.01.12		29.10.13	23.3					99.60	99.99					BB-/I	Финансы
Уралсб ЛК БО-4	2,750 R	8.50	05.01.12		03.07.14	31.4	98.57	(0.13)	3,000	98.35	98.65		9.95	8.18	1.16	BB-/I	Финансы	
Уралсб ЛК-3	1,500 R	16.50	23.02.12		23.02.12	3.1					102.24	103.10					BB-/I	Финансы
Уралсб ЛК-4	2,000 R	16.50	19.01.12		19.01.12	2.0					101.40	101.98					BB-/I	Финансы
Уралсб ЛК-5	3,000 R	8.50	19.01.12		19.01.12	2.0					100.09	100.32					BB-/I	Финансы
УралЭлМедь-1	3,000 R	8.25	28.02.12		28.02.12	3.3					91.10							МГД
Формат-1	1,000 R	17.00	08.12.11	20.12.11	06.12.12	1.0	12.6											Строительство
Фортум-2	5,000 R	6.50	08.02.12		06.02.13	14.6												Электрэнерг.
ФСК ЭЭС-06	10,000 R	7.15	27.03.12	27.09.13	15.09.20	22.3	105.9				99.00	99.70				/Baa2/BBB	Электрэнерг.	
ФСК ЭЭС-07	5,000 R	7.50	27.04.12	26.10.15	16.10.20	47.2	106.9	96.20	0.01	30	95.70	96.20	8.83	7.66	3.17	/Baa2/BBB	Электрэнерг.	
ФСК ЭЭС-08	10,000 R	7.15	27.03.12	27.09.13	15.09.20	22.3	105.9				99.00	99.70				/Baa2/BBB	Электрэнерг.	
ФСК ЭЭС-09	5,000 R	7.99	27.04.12	24.10.17	16.10.20	71.2	106.9				96.10	96.80				/Baa2/BBB	Электрэнерг.	
ФСК ЭЭС-10	10,000 R	7.75	27.03.12	25.09.15	15.09.20	46.2	105.9				97.20	97.75				/Baa2/BBB	Электрэнерг.	
ФСК ЭЭС-11	10,000 R	7.99	27.04.12	24.10.17	16.10.20	71.2	106.9				96.10	96.80				/Baa2/BBB	Электрэнерг.	
ФСК ЭЭС-13	10,000 R	8.50	03.01.12		22.06.21	115.1					96.00	100.00				/Baa2/BBB	Электрэнерг.	
ФСК ЭЭС-15	10,000 R	8.75	26.04.12	29.10.14	12.10.23	35.3	142.8	100.29	(0.18)	590,020	100.54	100.55	8.83	8.57	2.41	/Baa2/BBB	Электрэнерг.	
ФСК ЭЭС-19	20,000 R	7.95	19.01.12	19.07.18	06.07.23	80.0	139.6									/Baa2/BBB	Электрэнерг.	
ХКФБ БО-1	3,000 R	9.68	24.01.12	27.04.12	22.04.14	5.2	29.1	100.15		1,000	100.05	100.19	9.50	9.31	0.39	BB-/Ba3/отзван	Финансы	
ХКФБ БО-3	4,000 R	7.90	24.01.12	25.10.13	22.04.14	23.2	29.1				97.50	98.39				BB-/Ba3/отзван	Финансы	
ХКФБ-5	4,000 R	8.50	18.01.12		17.04.13	16.9											BB-/Ba3/отзван	Финансы
ХКФБ-6	5,000 R	7.75	13.12.11	14.12.12	10.06.14	12.8	30.7	98.09	(0.95)	4,401	98.25	99.00	9.96	7.16	0.93	BB-/Ba3/отзван	Финансы	
ХКФБ-7	5,000 R	9.00	26.01.12	02.05.12	23.04.15	5.4	41.1				99.99	100.39				BB-/Ba3/отзван	Финансы	
ХМ Банк-2	3,000 R	6.25	14.12.11	14.06.12	12.06.13	6.8	18.7				98.00	105.00				/Ba3/отзван	Финансы	
ЦентриИнв БО-1	1,500 R	8.40	20.12.11	19.12.12	17.06.14	13.0	30.9				99.35	99.75				/Ba3/	Финансы	
ЦентриИнв БО-5	1,000 R	8.40	20.12.11	19.12.12	17.06.14	13.0	30.9				99.35	99.75				/Ba3/	Финансы	
ЦентриИнв-2	3,000 R	9.25	27.12.11	29.06.12	24.06.14	7.3	31.1				100.75	101.05				/Ba3/	Финансы	
Черкизово БО-3	3,000 R	8.25	11.05.12		08.11.13	23.6												

Рынок рублевых облигаций

Выпуск	Объем, млн	Купон, %	Дата			Месяцев до		Цена	Изм.	Торговый объем, шт	Котировки		Доходность, %			Дюр, лет	Рейтинг F/M/S	Сектор
			купона	оферты	погаш	офрт	погаш				покупка	продажа	офрт	погаш	текущ			
ГОСУДАРСТВЕННЫЕ И МУНИЦИПАЛЬНЫЕ ОБЛИГАЦИИ																		
Беларусь-1	7,000 R	8.70	22.12.11		20.12.12	13.0	89.64	0.04	11		89.51	89.90		20.87	8.99	0.86	/B3/B-	Гос.
ВолгОбл-10	3,000 R	8.00	09.05.12		04.05.16	53.5					98.50	99.40					BB-/отзван	Муниц.
ВолгОбл-4	300 R	7.55	15.05.12		15.05.12	5.8					98.70						BB-/B+	Муниц.
ВолгОбл-7	400 R	9.33	13.12.11		12.06.12	6.7					98.00						BB-/BB-	Муниц.
ВолгОбл-9	2,000 R	8.25	07.12.11		04.06.14	30.5					99.00	103.00					BB-/отзван	Муниц.
Волгоград-4	715 R	17.50	06.02.12		07.11.12	11.6	108.65		560		100.00	110.00		8.30	15.61	0.84	/Ba3/	Муниц.
Волгоград-5	1,000 R	9.50	22.12.11		17.12.15	48.9	108.00		28,800					6.68	8.16	2.53	/Ba3/	Муниц.
ВоронежОбл-4	900 R	9.00	26.12.11		25.06.12	7.2					98.50	101.58						Муниц.
ИркОбл-31006	1,064 R	9.15	23.11.11		22.11.12	12.1											/BB	Муниц.
ИркОбл-31007	313 R	10.00	25.12.11		25.12.11	1.2	100.35	(0.01)	121,110		96.00	100.40		6.00	9.21	0.10	/BB	Муниц.
Казань-6	1,000 R	12.00	08.12.11		08.12.11	0.6	100.40	0.07	1,980		99.70	100.43		3.46	10.51	0.05	B+//	Муниц.
Казань-7	2,000 R	8.75	21.12.11		17.12.14	36.9					95.00	102.50					B+//	Муниц.
КалужОбл-3	1,000 R	8.95	01.12.11		29.11.12	12.3					97.00						BB-/отзван	Муниц.
КалужОбл-4	600 R	10.01	28.12.11		26.06.13	19.2					97.00	104.60					BB-/отзван	Муниц.
КалужОбл-5	2,500 R	8.20	24.11.11		19.05.16	54.0											BB-/отзван	Муниц.
Карелия-11	240 R	9.70	10.05.12		10.05.12	5.7					100.30	101.40					BB-//	Муниц.
Карелия-13	2,000 R	9.91	22.12.11		18.06.15	42.9					101.00	103.00					BB-//	Муниц.
Коми-7	1,000 R	8.00	23.11.11		22.11.13	24.1											BB/Ba2/	Муниц.
Коми-8	1,000 R	7.00	04.03.12		03.12.15	48.5					91.33	94.99					BB/Ba2/	Муниц.
Коми-9	2,100 R	7.50	18.04.12		18.10.14	34.9	100.00		10		99.00	100.00		8.78	7.35	2.06	BB/Ba2/	Муниц.
Краснодар-1	1,100 R	8.50	04.01.12		03.07.13	19.4					98.00						/Ba2/	Муниц.
КраснодКр-2	1,125 R	6.00	16.12.11		14.12.12	12.8											BB/Ba1/BB	Муниц.
КраснодКр-3	4,000 R	8.30	27.03.12		27.09.14	34.3					100.00	100.50					BB/Ba1/BB	Муниц.
КраснодКр-4	4,080 R	10.64	09.02.12		08.11.12	11.6					103.20	103.40					BB-/Ba2/BB+	Муниц.
ЛенОбл-3	1,300 R	12.00	09.12.11		05.12.14	36.5					99.01	114.99					BB//BB	Муниц.
ЛипецОбл-6	750 R	8.98	07.12.11		05.06.13	18.5					101.00	101.50					отзван/BB	Муниц.
Москва-39	10,000 R	8.00	21.01.12		21.07.14	32.0	99.30		7,000		90.00	99.40		7.68	7.60	2.24	BBB/Baa1/BBB	Муниц.
Москва-44	20,000 R	8.00	24.12.11		24.06.15	43.1					97.26	100.50					BBB/Baa1/BBB	Муниц.
Москва-45	15,000 R	8.00	27.12.11		27.06.12	7.2	101.15	0.23	856		100.90	101.05		6.04	7.27	0.56	BBB/Baa1/BBB	Муниц.
Москва-48	30,000 R	8.00	11.12.11		11.06.22	126.8	90.42	(0.40)	4		90.01	91.99		8.22	7.77	6.63	BBB/Baa1/BBB	Муниц.
Москва-49	25,000 R	8.00	14.12.11		14.06.17	66.8	96.19		5		94.00	96.19		8.13	7.41	4.17	BBB/Baa1/BBB	Муниц.
Москва-50	15,000 R	8.00	18.12.11		18.12.11	0.9	100.24	(0.01)	945		100.05	100.24		4.48	7.20	0.08	BBB/Baa1/BBB	Муниц.
Москва-53	15,000 R	8.00	01.03.12		01.09.13	21.4					98.50						BBB/Baa1/BBB	Муниц.
Москва-54	15,000 R	8.00	05.03.12		05.09.12	9.5					100.15	100.75					BBB/Baa1/BBB	Муниц.
Москва-56	20,000 R	8.00	22.03.12		22.09.16	58.1	95.10		47,999		94.50	95.80		8.49	8.17	3.79	BBB/Baa1/BBB	Муниц.
Москва-61	30,000 R	15.00	03.12.11		03.06.13	18.4					111.62	112.94					BBB/Baa1/BBB	Муниц.
Москва-62	35,000 R	14.00	08.12.11		08.06.14	30.6	113.25	0.41	3,436		112.90	113.20		7.30	10.86	2.03	BBB/Baa1/BBB	Муниц.
Москва-63	20,000 R	15.00	10.12.11		10.12.13	24.7					115.50	116.00					BBB/Baa1/BBB	Муниц.
Москва-64	40,000 R	13.00	16.05.12		16.11.15	47.9					115.00	117.50					BBB/Baa1/BBB	Муниц.
Москва-66	30,000 R	8.75	23.11.11		23.11.18	84.2											BBB/Baa1/BBB	Муниц.
МосОбл-7	16,000 R	8.00	18.04.12		16.04.14	28.9	98.45	(0.06)	60		98.01	98.45		8.89	7.96	2.04	/B1/отзван	Муниц.
МосОбл-8	12,350 R	9.00	13.12.11		11.06.13	18.7					100.50	100.90					/B1/отзван	Муниц.
МосОбл-9	13,200 R	17.90	15.03.12		15.03.12	3.8					103.50	104.00					/B1/B-	Муниц.
НижгорОбл-4	1,350 R	8.00	21.11.11		17.11.12	11.9											B+//	Муниц.
НижгорОбл-5	2,100 R	13.00	26.11.11		02.12.12	12.4											B+//	Муниц.
НижгорОбл-6	5,000 R	8.50	05.04.12		07.10.15	46.6					99.00	99.75					B+//	Муниц.
НижгорОбл-7	8,000 R	9.95	17.05.12		16.11.16	59.9	101.93		7,520,997		101.20	101.80		9.38	9.65	2.74	B+//	Муниц.
ОФЗ-25064	45,000 R	11.90	18.01.12		18.01.12	1.9	101.34	(0.01)	3,747,320		101.20	101.36		3.44	11.24	0.16	BBB/Baa1/BBB	Гос.
ОФЗ-25065	46,000 R	12.00	28.12.11		27.03.13	16.2	106.86	0.01	188,097		106.70	106.80		6.78	10.50	1.18	BBB/Baa1/BBB	Гос.
ОФЗ-25067	45,000 R	11.30	18.01.12		17.10.12	10.9					104.04	104.45					BBB/Baa1/BBB	Гос.
ОФЗ-25068	45,000 R	12.00	22.02.12		20.08.14	33.0	111.40	0.01	5,875		111.00	111.90		7.45	10.28	2.22	BBB/Baa1/BBB	Гос.
ОФЗ-25069	45,000 R	10.80	21.03.12		19.09.12	10.0					103.00	103.99					BBB/Baa1/BBB	Гос.
ОФЗ-25071	80,000 R	8.10	30.11.11		26.11.14	36.2	101.75	(0.25)	50,000		101.65	101.75		7.56	6.39	2.46	BBB/Baa1/BBB	Гос.
ОФЗ-25072	150,000 R	7.15	25.01.12		23.01.13	14.1	100.55	0.01	5,000		100.29	100.60		6.72	6.75	1.06	BBB/Baa1/BBB	Гос.
ОФЗ-25073	150,000 R	6.85	01.02.12		01.08.12	8.4	100.45	0.00	25,003		100.40	100.55		6.21	6.51	0.65	BBB/Baa1/BBB	Гос.
ОФЗ-25075	150,000 R	6.88	18.01.12		15.07.15	43.8	97.00	(0.47)	43,501		97.00	97.80		7.98	6.70	2.98	BBB/Baa1/BBB	Гос.
ОФЗ-25076	150,000 R	7.10	15.03.12		13.03.14	27.7	99.45	(0.09)	165,000		99.40	99.50		7.47	6.93	2.00	BBB/Baa1/BBB	Гос.
ОФЗ-25077	150,000 R	7.35	25.01.12		20.01.16	50.0	97.62	(0.17)	12,900		97.55	98.15		8.18	7.14	3.31	BBB/Baa1/BBB	Гос.
ОФЗ-25078	100,000 R	6.70	08.02.12		06.02.13	14.6	100.64	0.59	10,000		99.99	100.20		6.20	6.38	1.11	BBB/Baa1/BBB	Гос.
ОФЗ-25079	150,000 R	7.00	07.12.11		03.06.15	42.4	97.48	(0.16)	2		97.80	97.85		7.97	6.22	2.86	BBB/Baa1/BBB	Гос.
ОФЗ-26199	44,000 R	6.10	11.01.12		11.07.12	7.7	100.06	(0.01)	99,800		99.90	100.07		6.08	5.83	0.60	BBB/Baa1/BBB	Гос.
ОФЗ-26200	50,000 R	6.10	18.01.12		17.07.13	19.9	99.25	(0.65)	802		99.00	99.25		6.72	5.91	1.49	BBB/Baa1/BBB	Гос.
ОФЗ-26201	47,000 R	6.55	18.01.12		16.10.13	22.9					98.75						BBB/Baa1/BBB	Гос.
ОФЗ-26202	40,000 R	11.20	21.12.11		17.12.14	36.9	110.39	(0.01)	28,000		110.25	110.50		7.58	9.37	2.45	BBB/Baa1/BBB	Гос.
ОФЗ-26203	150,000 R	6.90	08.02.12		03.08.16	56.5	95.65	0.25	42,021		95.60	95.65		8.17	6.90	3.71	BBB/Baa1/BBB	Гос.
ОФЗ-26204	120,000 R	7.50	22.03.12		15.03.18	75.8	96.33	(0.32)	160,998		96.65	96.79		8.42	7.57	4.6		

Рынок рублевых облигаций

Выпуск	Объем, млн	Купон, %	Дата			Месяцев до		Цена	Изм.	Торговый объем, шт	Котировки		Доходность, %			Дюр, лет	Рейтинг F/M/S	Сектор
			купона	оферты	погаш	офрт	погаш				покупка	продажа	офрт	погаш	текущ			
ГОСУДАРСТВЕННЫЕ И МУНИЦИПАЛЬНЫЕ ОБЛИГАЦИИ																		
ТомскОбл-4	800 R	7.00	26.12.11		26.12.11		1.2	100.05	0.05	13,059	100.00	100.05		6.14	6.45	0.10	//BB-	Муниц.
ТомскОбл-5	1,050 R	7.00	17.12.11		17.12.12		12.9				100.40	100.80					//BB-	Муниц.
ТомскОбл-7	1,500 R	13.00	27.11.11		27.11.13		24.3										//BB-	Муниц.
Удмуртия-2	2,500 R	8.40	17.01.12		15.07.12		7.8				94.00	101.20					BB+/Ba1/	Муниц.
Удмуртия-4	2,000 R	8.70	25.11.11		25.11.15		48.2										BB+/Ba1/	Муниц.
Уфа-1	750 R	9.00	27.12.11		24.12.13		25.2				100.40	102.00					//BB-	Муниц.
Хакасия-1	1,200 R	8.20	23.11.11		25.08.13		21.2										BB-/	Муниц.
ХМАО-6	2,000 R	10.00	22.12.11		22.12.11		1.1	100.44	(0.02)	5,000	100.05	100.45		4.58	9.00	0.09	/Baa3/BBB-	Муниц.
ХМАО-7	2,000 R	10.40	22.12.11		20.12.12		13.0				103.20	103.98					/Baa3/BBB-	Муниц.
ХМАО-8	2,000 R	10.80	22.12.11		19.12.13		25.0				105.50	106.50					/Baa3/BBB-	Муниц.
Чувашия-6	1,000 R	7.24	17.01.12		17.04.12		4.9				100.00	101.00					/Ba2/	Муниц.
Чувашия-7	1,000 R	9.16	06.12.11		04.06.13		18.5				94.00	101.50					/Ba2/	Муниц.
Чувашия-8	1,000 R	8.00	14.12.11		15.06.14		30.8				99.00	101.50					/Ba2/	Муниц.
Якутия-1	1,500 R	7.95	12.01.12		11.04.13		16.7				99.90						BB+/отзван/BB	Муниц.
Якутия-2	1,750 R	7.80	19.01.12		17.04.14		28.9	100.45		1	99.70	100.45		7.76	7.47	1.82	BB+/отзван/BB	Муниц.
Якутия-3	2,500 R	7.95	20.02.12		20.05.16		54.0										BB+/отзван/BB	Муниц.
Якутия-9	2,000 R	9.75	22.12.11		19.09.13		22.0				101.50	103.00					BB+/отзван/BB	Муниц.
ЯрОбл-09	3,000 R	8.25	16.02.12		16.05.13		17.9				99.00	103.15					BB-/	Муниц.
ЯрОбл-10	3,000 R	8.00	17.01.12		15.04.14		28.8				100.00	101.00					BB-/	Муниц.

Рынок еврооблигаций

Выпуск	Объем, млн	Купон, %	Дата			Месяцев до		Цена	Изм.	Торговый объем, шт	Котировки		Доходность, %			Дюр, лет	Рейтинг F/M/S	Сектор
			купона	оферты	погаш	офрт	погаш				покупка	продажа	офрт	погаш	текуц			
ЕВРООБЛИГАЦИИ																		
AkBars-12	280 \$	10.25	03.12.11		03.12.12		12.5	104.89	0.01		104.38	105.39		5.30	8.10	0.95	BB-/Ba3/	Финансы
AlfaBank-12	500 \$	8.20	25.12.11		25.06.12		7.2	102.38	(0.21)		101.88	102.88		4.09	7.46	0.57	BB+/Ba1/BB+	Финансы
AlfaBank-13	400 \$	9.25	24.12.11		24.06.13		19.1	105.60	0.10		105.06	106.14		5.51	7.99	1.44	BB+/Ba1/BB-	Финансы
AlfaBank-15	600 \$	8.00	18.03.12		18.03.15		39.9	100.68	(0.03)		100.16	101.20		7.74	7.71	2.85	BB+/Ba1/B+	Финансы
AlfaBank-17 02	300 \$	8.64	22.02.12	22.02.12 C	22.02.17	3.1	63.2	89.50	0.00		88.00	91.00	56.48		9.23	0.20	B+/Ba2/BB+	Финансы
AlfaBank-17 09	1,000 \$	7.88	25.03.12		25.09.17		70.2	96.58	0.15		96.00	97.15		8.62	7.93	4.53	BB/Ba1/B+	Финансы
AlfaBank-21	1,000 \$	7.75	28.04.12		28.04.21		113.3	90.08	0.09		89.23	90.92		9.35	8.45	6.38	BB/Ba1/BB-	Финансы
AllianceOil-15	350 \$	9.88	11.03.12		11.03.15		39.7	101.87	(0.29)		100.95	102.79		9.18	9.35	2.74	B+/B+	Нефть и газ
Alrosa-14	500 \$	8.88	17.05.12		17.11.14		35.9	108.72	(0.12)		108.16	109.28		5.65	8.07	2.64	B+/Ba3/BB-	МГД
Alrosa-20	1,000 \$	7.75	03.05.12		03.11.20		107.5	101.15	(0.27)		100.62	101.68		7.57	7.63	6.37	BB-/Ba3/BB-	МГД
BoM-13	500 \$	7.34	13.05.12		13.05.13		17.8	103.07	(0.21)		102.55	103.60		5.13	7.03	1.40	BBB-/Ba2/	Финансы
BoM-15 03	750 \$	6.70	11.03.12		11.03.15		39.7	99.90	(0.20)		99.30	100.50		6.72	6.50	2.89	BBB-/Ba2/	Финансы
BoM-15 11	300 \$	5.97	25.11.11		25.11.15		48.2	94.24	(0.33)		93.37	95.11		7.65	4.39	3.38	BBB-/Ba3/	Финансы
BoM-17	400 \$	6.81	10.05.12	10.05.12 C	10.05.17	5.7	65.7	94.02	(0.48)		93.04	95.00	20.47	8.17	7.14	0.43	BBB-/Ba3/	Финансы
BusinessAI-12	558 R	8.88	25.01.12		25.04.12		5.2											Финансы
CreditEurB-13	300 \$	7.75	20.05.12	20.05.12	20.05.13	6.0	18.0											Финансы
EBRD-12	2,000 R	6.00	14.02.12		14.02.12		2.8	99.82	0.03		99.68	99.96		6.49	5.61	0.22	BB-/Ba3/	Финансы
EurDevBank-14	500 \$	7.38	29.03.12		29.09.14		34.3											Финансы
Eurochem-12	300 \$	7.88	21.03.12		21.03.12		4.0	101.59	0.17		101.18	102.00		3.02	7.53	0.34	BB/BB	Хим. пром.
Ewaz-13	1,300 \$	8.88	24.04.12		24.04.13		17.1	104.96	0.12		104.58	105.32		5.20	8.30	1.34	BB/B2/B+	МГД
Ewaz-15	750 \$	8.25	10.05.12		10.11.15		47.7	102.27	(0.43)		101.79	102.75		7.56	7.96	3.35	BB-/B2/B+	МГД
Ewaz-18 6.75%	850 \$	6.75	27.04.12		27.04.18		77.3	90.22	(0.07)		89.74	90.70		8.76	7.35	5.02	BB-/B2/B+	МГД
Ewaz-18 9.5%	550 \$	9.50	24.04.12		24.04.18		77.2	103.95	(0.52)		103.39	104.51		8.67	8.96	4.76	BB/B2/B+	МГД
Gallery-13	175 \$	10.13	15.05.12	15.05.12 C	15.05.13	5.8	17.8											Медиа
Gazp-12 EUR	1,000 €	4.56	09.12.11		09.12.12		12.7	102.36	0.04		102.15	102.58		2.27	3.95	1.00	BBB/Baa1/BBB	Нефть и газ
Gazp-12 JPY	30,000 ¥	2.89	15.05.12		15.11.12		11.9											Нефть и газ
Gazp-13 4.505%	122 \$	4.51	18.01.12		22.07.13		20.1											Нефть и газ
Gazp-13 5.625%	646 \$	5.63	21.01.12		22.07.13		20.1	102.56	0.04		102.00	103.13		4.00	5.25	1.57	BB+/Baa1/BBB	Нефть и газ
Gazp-13 6.58%	800 £	6.58	30.04.12		31.10.13		23.4	104.69	0.00		104.19	105.18		4.07	6.19	1.79	BBB/Baa1/BBB	Нефть и газ
Gazp-13 7.343%	400 \$	7.34	11.04.12		11.04.13		16.7	105.36	(0.00)		104.84	105.89		3.35	6.82	1.32	BBB/Baa1/BBB	Нефть и газ
Gazp-13 7.51%	500 \$	7.51	31.01.12		31.07.13		20.4	107.16	(0.03)		106.63	107.69		3.12	6.58	1.58	BBB/Baa1/BBB	Нефть и газ
Gazp-13 9.625%	1,750 \$	9.63	01.03.12		01.03.13		15.4	108.34	0.00		107.83	108.85		2.92	8.54	1.20	BBB/Baa1/BB-	Нефть и газ
Gazp-14 02	780 €	5.03	25.02.12		25.02.14		27.2	103.62	(0.09)		103.17	104.07		3.33	4.59	2.06	BBB/Baa1/BBB	Нефть и газ
Gazp-14 03	500 \$	10.50	11.12.11		08.03.14		27.6	113.64	(0.12)		113.09	114.20		4.23	8.29	2.04	BBB/Baa1/BBB	Нефть и газ
Gazp-14 07	1,250 \$	8.13	31.01.12		31.07.14		32.4	109.13	0.13		108.71	109.55		4.47	6.98	2.39	BBB/Baa1/BBB	Нефть и газ
Gazp-14 10	700 €	5.36	31.10.12		31.10.14		35.4	105.08	(0.02)		104.64	105.53		3.50	5.05	2.71	BBB/Baa1/BBB	Нефть и газ
Gazp-15 02	850 €	8.13	04.02.12		04.02.15		38.5	111.55	(0.06)		111.07	112.03		4.18	6.70	2.70	BBB/Baa1/BBB	Нефть и газ
Gazp-15 06	1,000 €	5.88	20.05.12		01.06.15		42.4	105.66	0.05		105.14	106.18		4.09	5.52	3.09	BBB/Baa1/BB-	Нефть и газ
Gazp-15 11	1,000 \$	5.09	29.11.11		29.11.15		48.3	101.54	0.11		101.10	101.99		4.66	4.01	3.53	BBB/Baa1/BBB	Нефть и газ
Gazp-16	1,350 \$	6.21	22.11.11		22.11.16		60.1	105.20	0.13		104.80	105.60		5.02	2.87	4.17	BBB/Baa1/BBB	Нефть и газ
Gazp-17 03	500 €	5.14	22.03.12		22.03.17		64.1	103.39	0.07		102.87	103.92		4.40	4.73	4.48	BBB/Baa1/BBB	Нефть и газ
Gazp-17 11	500 €	5.44	07.03.12		02.11.17		71.5	103.89	0.02		103.32	104.47		4.75	5.17	4.94	BBB/Baa1/BBB	Нефть и газ
Gazp-18 EUR	1,200 €	6.61	13.02.12		13.02.18		74.9	108.06	0.10		107.54	108.57		5.14	5.87	4.92	BBB/Baa1/BBB	Нефть и газ
Gazp-18 USD	1,100 \$	8.15	11.04.12		11.04.18		76.7	114.56	(0.26)		114.03	115.08		5.41	6.96	5.04	BBB/Baa1/BBB	Нефть и газ
Gazp-19	2,250 \$	9.25	23.04.12	23.04.12	23.04.19	5.1	89.1	121.11	(0.24)		120.56	121.67		5.71	7.50	5.54	BBB/Baa1/BBB	Нефть и газ
Gazp-20	568 \$	7.20	01.02.12		01.02.20		98.5	108.50	(0.11)		107.98	109.01		4.13	6.33	2.72	A-/Baa1/BBB	Нефть и газ
Gazp-22	1,300 \$	6.51	07.03.12		07.03.22		123.6	104.02	0.03		103.57	104.46		5.98	6.07	7.41	BBB/Baa1/BBB	Нефть и газ
Gazp-34	1,200 \$	8.63	28.04.12	28.04.14	28.04.34	29.3	269.4	120.13	(0.30)		119.48	120.78	0.33	6.85	7.06	2.26	BBB/Baa1/BBB-	Нефть и газ
Gazp-37	1,250 \$	7.29	16.02.12		16.08.37		309.1	104.78	(0.27)		104.14	105.42		6.88	6.68	11.65	BBB/Baa1/BBB	Нефть и газ
Gazprombank-13	500 \$	7.93	20.12.11		28.06.13		19.3	105.99	0.02		105.56	106.43		3.94	7.12	1.47	/Baa3/BB	Финансы
Gazprombank-14	1,000 \$	6.25	15.12.11		15.12.14		36.9	101.96	(0.01)		101.46	102.47		5.53	5.53	2.70	/Baa3/BB+	Финансы
Gazprombank-15	1,000 \$	6.50	23.03.12		23.09.15		46.1	102.47	(0.14)		102.02	102.91		5.78	6.18	3.34	/Baa3/BB	Финансы
Gazprombank-16	120 \$	7.35	08.05.12		08.05.16		53.6											Финансы
GPBM-46	51 €	2.67	25.11.11		25.12.46		421.4											Финансы
HCFB-14	500 \$	7.00	18.03.12		18.03.14		27.9	99.00	0.22		98.30	99.69		7.45	6.87	2.09	BB-/Ba3/отзван	Финансы
IBB-13	200 \$	11.00	19.02.12		19.02.13		15.0											Финансы
Koks-16	350 \$	7.75	23.12.11		23.06.16		55.1	191.43	0.16		90.95	91.91		10.11	7.72	3.61	/B3/B-	МГД
KZOSRU-11	200 \$	10.00	19.03.12		19.03.15		39.9	100.49	(0.04)		99.99	101.00		9.79	9.62	2.74	C/отзван	Хим. пром.
LenSpetsSMU-15	150 \$	9.75	09.02.12		09.11.15		47.7											Строительство
Lukoil-14	900 \$	6.38	05.05.12		05.11.14		35.5	106.45	(0.14)		106.07	106.83		4.03	5.90	2.70	BBB-/Baa2/BBB-	Нефть и газ
Lukoil-17	500 \$	6.36	07.12.11		07.06.17		66.6	105.61	(0.17)		105.11	106.10		5.17	5.24	4.55	BBB-/Baa2/BBB-	Нефть и газ
Lukoil-19	600 \$	7.25	05.05.12		05.11.19		95.6	107.50	0.01		106.99	108.00		6.04	6.65	6.06	BBB-/Baa2/BBB-	Нефть и газ
Lukoil-20	1,000 \$	6.13	09.05.12		09.11.20		107.7											

Рынок еврооблигаций

Выпуск	Объем, млн	Купон, %	Дата			Месяцев до		Цена	Изм.	Торговый объем, шт	Котировки		Доходность, %			Дюр, лет	Рейтинг F/M/S	Сектор
			кулона	оферты	погаш	офрт	погаш				покупка	продажа	офрт	погаш	текуц			
ЕВРООБЛИГАЦИИ																		
PromSvyazB-16	200 \$	11.25	08.01.12		08.07.16		55.6	105.74	(0.36)		105.04	106.45		9.66	9.83	3.46	V+/Ba3/отзван	Финансы
PromSvyazB-18	100 \$	12.50	31.01.12	31.01.13 C	31.01.18	14.4	74.4	104.50	(0.00)		104.00	105.00	8.37	11.43	11.07	1.07	V+/Ba3/B	Финансы
Raspadskaya-12	300 \$	7.50	22.11.11		22.05.12		6.0	100.78	(0.08)		100.50	101.07		5.83	3.59	0.48	V+/B1/	МГД
RBCIRU-15	140 \$	7.00	06.05.12		06.05.15		41.5										//отзван	Медиа
RBCIRU-18	140 \$	6.00	06.05.12		06.05.18		77.6										//отзван	Медиа
Red Arrow-12	12,570 R	8.38	30.12.11		30.06.12		7.3										BBB-/Baa2/BBB+	Транспорт
Renaissance-16	325 \$	11.00	21.04.12	22.04.14	21.04.16		53.1										V/B3/B	Финансы
RenCap-13	250 \$	13.00	01.04.12		01.04.13		16.4										V-/B3/B	Финансы
Rosbank-12	130 \$	10.14	01.01.12		01.07.12		7.4										BBB+/Baa2/BB+	Финансы
RSHB 13	30,000 R	7.50	25.03.12		25.03.13		16.1	99.41	0.03		99.23	99.59		7.92	7.34	1.25	BBB/Baa1/	Финансы
RSHB 14 06	1,000 \$	9.00	11.12.11		11.06.14		30.7	109.67	(0.02)		109.20	110.13		4.92	7.23	2.22	BBB/Baa1/	Финансы
RSHB-12	750 F	6.26	30.04.12		30.04.12		5.3										BBB/Baa1/	Финансы
RSHB-13	700 \$	7.18	16.05.12		16.05.13		17.9	104.95	(0.25)		104.36	105.53		3.71	6.75	1.42	BBB/Baa1/	Финансы
RSHB-14 01	750 \$	7.13	14.01.12		14.01.14		25.8	104.90	(0.00)		104.39	105.40		4.69	6.40	1.95	BBB/Baa1/	Финансы
RSHB-16 03	20,000 R	8.70	17.03.12		17.03.16		51.9	98.46	(0.10)		98.19	98.73		9.12	8.56	3.48	BBB/Baa1/	Финансы
RSHB-17	1,250 \$	6.30	15.05.12		15.05.17		65.9	102.97	0.05		102.47	103.46		5.66	6.04	4.61	BBB/Baa1/	Финансы
RSHB-18	1,000 \$	7.75	29.11.11		29.05.18		78.3	109.52	(0.02)		109.00	110.04		5.96	5.60	4.99	BBB/Baa1/	Финансы
RSHB-21	800 \$	6.00	03.12.11	03.06.16 C	03.06.21	54.5	114.5	90.42	(0.37)		89.54	91.30	8.58	5.58	3.73		BBB-/Baa2/	Финансы
RusHydro-15	20,000 R	7.88	28.04.12		28.10.15		47.3	95.27	0.19		94.74	95.80		9.32	8.12	3.29	BB+/отзван/BB+	Электроэнерг.
Russia-15	2,000 \$	3.63	29.04.12		29.04.15		41.3	101.79	0.01		101.46	102.11		3.07	3.51	3.22	BBB/Baa1/BBB	Гос.
Russia-18 RUB	90,000 R	7.85	10.03.12		10.03.18		75.7	102.49	0.06		102.24	102.75		7.34	7.41	4.86	BBB/Baa1/BBB+	Гос.
Russia-18 USD	3,466 \$	11.00	24.01.12		24.07.18		80.2	139.60	0.10		139.09	140.13		4.14	7.45	4.98	BBB/Baa1/BBB	Гос.
Russia-20	3,500 \$	5.00	29.04.12		29.04.20		101.4	103.95	(0.04)		103.61	104.29		4.43	4.74	6.86	BBB/Baa1/BBB	Гос.
Russia-28	2,500 \$	12.75	24.12.11		24.06.28		199.3	174.57	(0.08)		173.96	175.18		5.72	6.70	8.85	BBB/Baa1/BBB	Гос.
Russia-30	17,717 \$	7.50	31.03.12		31.03.30		220.5	117.58	(0.01)		117.44	117.72		4.42	6.18	5.48	BBB/Baa1/BBB	Гос.
RusStandB-15	200 \$	7.73	16.12.11		16.12.15		48.9	88.69	(0.74)		87.39	90.00		11.24	7.80	3.23	V-/Ba2/B+	Финансы
RusStandB-16	200 \$	9.75	01.12.11 C		01.12.16	0.4	60.4	88.26	(0.07)		87.14	89.38	881.59	12.98	8.89	0.01	V+/Ba3/B+	Финансы
RZD-17	1,500 \$	5.74	03.04.12		03.04.17		64.5	102.89	(0.20)		102.49	103.29		5.11	5.46	4.56	BBB/Baa1/BBB	Транспорт
RZD-31 GBP	650 £	7.49	25.03.12		25.03.31		232.3	98.39	0.10		97.80	98.99		7.64	7.40	9.95	BBB/Baa1/BBB	Транспорт
Sberbank-13 05	500 \$	6.48	15.05.12		15.05.13		17.8	105.47	0.22		105.11	105.84		2.69	6.07	1.43	BBB/A3/	Финансы
Sberbank-13 07	500 \$	6.47	02.01.12		02.07.13		19.4	105.51	0.18		105.07	105.95		2.94	5.72	1.51	BBB/A3/	Финансы
Sberbank-14	400 F	3.50	12.11.12		12.11.14		35.8	99.92	(0.04)		99.65	99.98		3.56	3.48	2.78	BBB/A3/	Финансы
Sberbank-15	1,500 \$	5.50	07.01.12		07.07.15		43.6	102.94	0.06		102.46	103.42		4.60	5.02	3.21	BBB/A3/	Финансы
Sberbank-17	1,250 \$	5.40	24.03.12		24.03.17		64.1	100.51	0.27		100.05	100.97		5.28	5.24	4.56	BBB/A3/	Финансы
Sberbank-21	1,000 \$	5.72	16.12.11		16.06.21		114.9	96.02	0.24		95.54	96.50		6.27	5.39	7.05	BBB/A3/	Финансы
Severstal-13	1,250 \$	9.75	29.01.12		29.07.13		20.3	107.19	(0.09)		106.75	107.63		5.23	8.60	1.53	V+/Ba2/BB	МГД
Severstal-14	375 \$	9.25	19.04.12		19.04.14		29.0	107.68	(0.34)		107.12	108.25		5.78	8.41	2.15	V+/B2/B+	МГД
Severstal-16	500 \$	6.25	26.01.12		26.07.16		56.2										BB-/Ba2/BB	МГД
Severstal-17	1,000 \$	6.70	25.04.12		25.10.17		71.2	94.81	(0.27)		94.29	95.33		7.80	6.94	4.76	BB-/Ba3/BB-	МГД
SINEK-15	250 \$	7.70	13.01.12	03.08.12	03.08.15	8.4	44.4	104.18	0.35		103.00	105.35	1.68	6.30	6.94	0.68	BBB-/Ba1/BB+	Нефть и газ
SlavInVBank-11	23 \$	9.88	21.12.11		21.12.11		1.0										V-/B1/D	Финансы
SovKomFlot-17	800 \$	5.38	27.04.12		27.10.17		71.3	90.48	(0.09)		89.90	91.07		7.38	5.95	4.92	BBB-/Baa3/BBB-	Транспорт
SPB Bank-17	100 \$	10.50	25.01.12	25.07.12 C	25.07.17	8.2	68.2	94.23			92.98	95.48	19.71	11.90	10.44	0.60	отзван/Ba3/	Финансы
TatfondB-12	225 \$	12.00	02.02.12		02.02.12		2.4										/B2/	Финансы
TCB-17	100 \$	10.51	18.03.12	18.09.12 C	18.07.17	10.0	68.0										/B2/	Финансы
TKS B-14	175 \$	11.50	21.04.12		21.04.14		29.0										V/B2/	Финансы
TMK-18	500 \$	7.75	27.01.12		27.01.18		74.3	89.30	(0.04)		88.71	89.89		10.10	8.20	4.60	/B1/V+	МГД
TNK BP-12	500 \$	6.13	20.03.12		20.03.12		4.0	101.36	(0.07)		101.12	101.60		1.96	5.88	0.34	BBB-/Baa2/BBB-	Нефть и газ
TNK BP-13	600 \$	7.50	13.03.12		13.03.13		15.7	104.97	(0.10)		104.53	105.42		3.57	6.93	1.25	BBB-/Baa2/BB+	Нефть и газ
TNK BP-15	500 \$	6.25	02.02.12		02.02.15		38.5	105.07	(0.13)		104.57	105.58		4.51	5.65	2.85	BBB-/Baa2/BBB-	Нефть и газ
TNK BP-16	1,000 \$	7.50	18.01.12		18.07.16		56.0	108.70	(0.14)		108.20	109.19		5.36	6.52	3.86	BBB-/Baa2/BBB-	Нефть и газ
TNK BP-17	800 \$	6.63	20.03.12		20.03.17		64.0	105.57	(0.28)		104.99	106.15		5.40	6.11	4.44	BBB-/Baa2/BBB-	Нефть и газ
TNK BP-18	1,100 \$	7.88	13.03.12		13.03.18		75.8	111.30	(0.03)		110.85	111.76		5.71	6.86	4.97	BBB-/Baa2/BB+	Нефть и газ
TNK BP-20	500 \$	7.25	02.02.12		02.02.20		98.5	108.55	(0.20)		107.89	109.21		5.91	6.37	6.11	BBB-/Baa2/BBB-	Нефть и газ
Transneft-12 EUR	700 €	5.38	27.12.11		27.06.12		7.2	101.39	0.04		101.05	101.72		3.03	4.93	0.58	/Baa1/BBB	Нефть и газ
Transneft-12 USD	500 \$	6.10	27.12.11		27.06.12		7.2	102.14	(0.03)		101.86	102.43		2.47	5.54	0.59	/Baa1/BBB+	Нефть и газ
Transneft-13	600 \$	7.70	07.02.12		07.08.13		20.6	107.73	(0.06)		107.24	108.22		3.02	6.83	1.59	/Baa1/BBB	Нефть и газ
Transneft-14	1,300 \$	5.67	05.03.12		05.03.14		27.5	104.59	(0.01)		104.16	105.01		3.56	5.26	2.13	/Baa1/BBB	Нефть и газ
Transneft-18	1,050 \$	8.70	07.02.12		07.08.18		80.6	122.11	(0.10)		121.39	122.83		4.80	6.81	5.16	/Baa1/BBB	Нефть и газ
TRUST-12	20 \$	11.50	06.03.12		06.09.12		9.6										отзван/отзван/отзван	Финансы
URSA-11 USD	130 \$	12.00	30.12.11		30.12.11		1.3										BB/Ba2/B+	Финансы
UTK-13	3,500 R	9.00	05.12.11		04.06.13		18.5										/отзван/отзван	Телеком
VEB Leasing-16	400 \$	5.13	27.11.11		27.05.16		54.2	96.92	(0.06)		96.44	97.39		5.90	4.01	3.87	BBB/BBB	Финансы
VEB-16 CHF	400 F	3.75	17.02.12		17.02.16		51.0	98.03	(0.03)		97.5							

Департамент по операциям с долговыми инструментами

Исполнительный директор, руководитель департамента

Борис Гинзбург, ginzburgbi@uralsib.ru

Управление продаж и торговли

Руководитель управления

Сергей Шемардов, she_sa@uralsib.ru

Управление продаж

Елена Довгань, dov_en@uralsib.ru
Анна Карпова, karpovaam@uralsib.ru
Екатерина Кочемазова, kochemazovaea@uralsib.ru
Дмитрий Попов, popovdv@uralsib.ru
Алексей Соколов, sokolovav@uralsib.ru
Дэниэл Фельцман, feltsmand@uralsib.ru

Управление торговли

Вячеслав Чалов, chalovvg@uralsib.ru
Наталья Храброва, khrabrovann@uralsib.ru
Александр Глебов, glebovav@uralsib.ru
Александр Доткин, dotkinas@uralsib.ru

Управление по рынкам долгового капитала

Корпоративные выпуски

Артемий Самойлов, samojlovaa@uralsib.ru
Виктор Орехов, ore_vv@uralsib.ru
Алексей Чекушин, chekushinay@uralsib.ru

Региональные выпуски

Кирилл Иванов, ivanovkv@uralsib.ru
Александр Маргеев, margeevas@uralsib.ru

Сопровождение проектов

Гюзель Тимошкина, tim_gg@uralsib.ru
Галина Гудыма, gud_gi@uralsib.ru
Наталья Грищенко, grischenkovane@uralsib.ru
Ольга Степаненко, stepanenkaa@uralsib.ru

Аналитическое управление

Руководитель управления

Константин Чернышев, che_kb@uralsib.ru

Дирекция анализа долговых инструментов

Руководитель Дмитрий Дудкин, dudkindi@uralsib.ru

Заместитель руководителя управления

Вячеслав Смольянинов, smolyaninovv@uralsib.ru

Долговые обязательства

Дмитрий Дудкин, dudkindi@uralsib.ru
Надежда Мырсыкова, myrsikovann@uralsib.ru
Ольга Стерина, sterinaoa@uralsib.ru
Юрий Голбан, golbanyv@uralsib.ru
Антон Табах, tabakhav@uralsib.ru
Андрей Кулаков, kulakovan@uralsib.ru
Татьяна Днепровская, dneprovskata@uralsib.ru

Нефть и газ

Алексей Кокин, kokinav@uralsib.ru
Юлия Новиченкова, novichenkova@uralsib.ru
Станислав Кондратьев, kondratievsd@uralsib.ru

Стратегия

Вячеслав Смольянинов, smolyaninovv@uralsib.ru
Леонид Слипченко, slipchenkola@uralsib.ru

Электроэнергетика

Матвей Тайц, tai_ma@uralsib.ru
Иван Рубинов, rubinoviv@uralsib.ru

Экономика

Алексей Девятков, devyatovae@uralsib.ru
Наталья Майорова, mai_ng@uralsib.ru
Ольга Стерина, sterinaoa@uralsib.ru

Металлургия/Горнодобывающая промышленность

Дмитрий Смолин, smolindv@uralsib.ru
Валентина Богомолова, bogomolovava@uralsib.ru

Банки

Леонид Слипченко, slipchenkola@uralsib.ru
Наталья Майорова, mai_ng@uralsib.ru
Наталья Березина, berezinana@uralsib.ru

Телекоммуникации/Медиа/ИТ

Константин Чернышев, che_kb@uralsib.ru
Константин Белов, belovka@uralsib.ru
Николай Дьячков, dyachkovna@uralsib.ru

Анализ рыночных данных

Вячеслав Смольянинов, smolyaninovv@uralsib.ru
Василий Дегтярев, degtyarevwm@uralsib.ru
Дмитрий Пуш, pushds@uralsib.ru
Максим Недовесов, nedovesovmv@uralsib.ru

Минеральные удобрения/

Машиностроение/Транспорт

Денис Ворчик, vorchikdb@uralsib.ru
Артем Егоренков, egorenkovag@uralsib.ru

Потребительский сектор/Недвижимость

Тигран Оганесян, hovhannisyan@uralsib.ru
Александр Шелестович, shelestovich@uralsib.ru

Редакционная группа

Английский язык

Джон Уолш, walshj@uralsib.ru,
Тимоти Халл, hallt@uralsib.ru
Пол Де Витт, dewittpd@uralsib.ru
Хиссам Латиф, latifh@uralsib.ru

Русский язык

Андрей Пятигорский, pya_ae@uralsib.ru
Евгений Гринкрюг, grinkruges@uralsib.ru
Ольга Симкина, sim_oa@uralsib.ru
Анна Разинцева, razintsevaav@uralsib.ru
Степан Чургов, chugrovss@uralsib.ru
Алексей Смородин, smorodinay@uralsib.ru

Дизайн

Ангелина Шабаринова, shabarinovav@uralsib.ru

Настоящий бюллетень предназначен исключительно для информационных целей. Ни при каких обстоятельствах он не должен использоваться или рассматриваться как оферта или предложение делать оферты. Несмотря на то что данный материал был подготовлен с максимальной тщательностью, УРАЛСИБ не дает никаких прямых или косвенных заверений или гарантий в отношении достоверности и полноты включенной в бюллетень информации. Ни УРАЛСИБ, ни агенты компании или аффилированные лица не несут никакой ответственности за любые прямые или косвенные убытки от использования настоящего бюллетеня или содержащейся в нем информации. Все права на бюллетень принадлежат ООО «УРАЛСИБ Кэпитал», и содержащаяся в нем информация не может воспроизводиться или распространяться без предварительного письменного разрешения. © УРАЛСИБ Кэпитал 2011