

## Рублевые выпуски

УТМ, %	Изменение, б.п.			YTD
	знач.	за ден.	за мес.	
ОФЗ 46020	8.5	4	35	51
Газпром-11	7.1	(42)	(39)	(43)
Вымпелком-6/7	10.1	1	36	163

## Сырьевые рынки

	Изменение, %			YTD
	знач.	за ден.	за мес.	
Золото, \$/унция	1,677.3	(2.7)	2.1	18.1
Urals, \$/барр.	107.1	(0.5)	(2.5)	16.2
S&P Металлы, инд.	1,531.5	(2.3)	0.2	(23.1)
S&P C/x прод., инд.	671.3	(1.3)	(7.4)	(18.7)

## Денежный рынок

RUB млрд.	Изменение			YTD
	знач.	за ден.	за мес.	
REPO in CBR	228.0	38.4	(76.8)	12,851,581
Corr Accounts	717.6	10.1	2.8	(277.1)
Deposits in CBR	111.6	(1.6)	0.3	(521.6)

	Изменение, б.п.			YTD
	знач.	за ден.	за мес.	
NDF 1Y, %	6.53	3	(24)	162
MOSPrime O/N, %	5.43	6	(8)	368

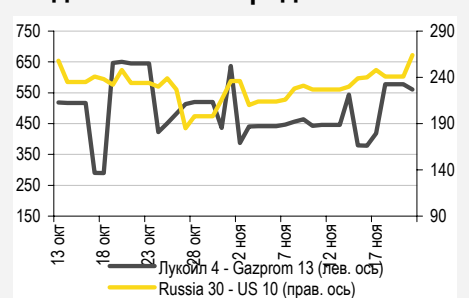
  

	Изменение, %			YTD
	знач.	за ден.	за мес.	
USDRUB	31.16	1.0	0.2	2.0

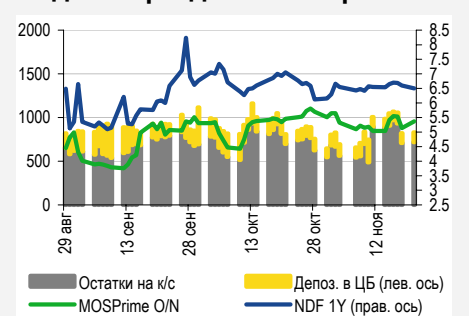
## Индексы

б.п.	Изменение, б.п.			YTD
	знач.	за ден.	за мес.	
Russia 30 - UST 10	264.0	23	30	111
EMBI + Spread	427.2	12.1	18.2	138.7

## Индикативные спреды



## Индикаторы денежного рынка



Источники: РТС, ММВБ, Bloomberg, оценки УРАЛСИБа

## СТРАТЕГИЯ

### ВНЕШНИЙ РЫНОК

Провал бюджетных соглашений в США, породил очередную волну негативных настроений на рынке. На этом фоне наиболее ликвидные российские евробонды потеряли в цене 1 п.п. В аут-сайдерах оказались длинные выпуски Газпрома, металлургических компаний, Вымпелкома и Альфа-Банка. На открытии торгов снижение цен может продолжиться, однако будет менее сильным, чем вчера. .... стр. 2

### ВНУТРЕННИЙ РЫНОК

Вчера Татфондбанк (B2) открыл книгу заявок на участие в размещении выпуска БО-03 объемом 2 млрд руб. Ориентир доходности к годовой оферте составляет 12,1–12,63%. На рынке госбумаг неделя началась с небольшого снижения цен, однако объемы торгов были невысокими. .... стр. 2

## ДЕНЕЖНЫЙ РЫНОК

Объем средств на счетах ЦБ упал, после того как вчера компании уплатили НДС, что вызвало рост ставок МБК. До конца месяца компаниям предстоит заплатить еще много налогов, что будет способствовать продолжению роста ставок на рынке межбанковского кредитования. .... стр. 4

## НОВОСТИ ЭМИТЕНТОВ

### МТС (BB/BA2/BB+)

Вчера МТС опубликовала сильные результаты за 3 кв. и 9 мес. 2011 г., оказавшиеся несколько лучше ожиданий участников рынка. В целом отчетность компании еще раз подтвердила высокое кредитное качество компании и ее способность развиваться без существенного наращивания долговой нагрузки. Идей в еврооблигациях пока не видно, интересны короткие локальные выпуски. .... стр. 5

### РЕСПУБЛИКА УДМУРТИЯ (-/BA1/BB+)

Республика объявила о размещении дебютного выпуска облигаций объемом 2 млрд. руб. с дюрацией 2,6 года. Мы ожидаем, что доходность бумаги составит около 9,8% годовых, спред к кривой ОФЗ будет равен 200 б.п. .... стр. 5

## ВКРАТЦЕ

**Московский кредитный банк** подписал соглашение о привлечении синдицированного кредита объемом 131 млн долл. сроком на 1 год с маржой 255 б.п. к шестимесячной ставке LIBOR. Сообщение банка.

### RUSSIAN INFORMER

Новости и комментарии, относящиеся к рынку акций, см. в нашем ежедневном издании **Russian Informer**.

## СТРАТЕГИЯ

**Внешний рынок**

**Плохие новости из Капитолия.** Вчера было объявлено о провале попыток суперкомитета Конгресса США достичь договоренности о структуре сокращения бюджетных расходов, предусмотренного августовскими соглашениями о повышении предельного размера государственного долга. Автоматический секвестр бюджета, который начнется с января 2013 г., обещает быть политически сложным и крайне неблагоприятным для экономического роста. Уже предпринимаются попытки ослабить режим секвестра для социальных и военных расходов – и успех таких попыток практически гарантированно приведет к снижению кредитного рейтинга США. Пока все три рейтинговые агентства подтвердили неизменность рейтингов и прогнозов по ним – но обострение политической борьбы в рамках бюджетного процесса может достаточно быстро повлечь за собой соответствующие решения. Распространившиеся негативные настроения стали вновь давить на развивающиеся рынки – сейчас под ударом оказалась индийская рупия. В лучшем случае можно ожидать стабилизации рынков – явных причин для возвращения оптимизма не наблюдается.

**Снижение в наиболее ликвидных бумагах составило почти 1 п.п.** В условиях сильного падения мировых рынков евробонды начали неделю снижением цен, которое в наиболее ликвидных выпусках составило в среднем 1 п.п. Пятилетний CDS-спред расширился сразу на 17 б.п. до 266 б.п. Спред суверенного выпуска Russia'30 к 10 UST расширился на 25 б.п. до 265 б.п.: доходности десятилетних казначейских облигаций США вновь опустились ниже 2%, закрывшись на отметке 1,96%, а цена Russia'30 упала на 126 б.п. до 116,3% от номинала (YTM 4,62%). Почти 1 п.п. потеряли в цене также выпуски Russia'18 и Russia'20. В первом эшелоне корпоративного сегмента наибольшие потери понесли длинные выпуски Газпрома, снижение цен в которых колебалось в диапазоне 120–170 б.п. В банковском секторе больше всего пострадал выпуск VTB NW'15, который стал дешевле на 1,5 п.п. (YTM 6,63%), и, таким образом, премия к старшему выпуску VTB'15 составляет теперь 60 б.п. – на наш взгляд, она необоснованно велика. Во втором эшелоне сохранилось давление на котировки бумаг металлургических компаний: Evraz'18 (купон 6,75%) подешевел на 1,3 п.п., другой семилетний выпуск Евразы упал в цене почти на 1 п.п., выпуск CHMFRU'17 просел на 1,5 п.п. Продавцы в больших количествах вернулись и в бумаги Вымпелкома, потери вдоль кривой которого составили почти 1 п.п. Таким образом, рост доходностей на длинном конце кривой эмитента составил почти 40 б.п., и теперь длинные выпуски VIP'21 и VIP'22 предлагают доходность на уровне 10%. Снижение цен на 1 п.п. было зафиксировано также в TMENRU'20, и NOTKRM'21, несколько больше – в ALSRU'21. Среди банковских бумаг второго эшелона явными аутсайдерами вновь стали евробонды Альфа-Банка, в частности ALFARU'21 и ALFARU'17 (с опционом «колл» в феврале 2012 г.) снизились в цене на 1,7 п.п. На азиатских площадках сегодня утром котировки упали почти на 1%, а фьючерсы на американские фондовые индексы вышли в плюс. Торги в России могут начаться незначительным снижением.

*Антон Табах, CFA, tabakhav@uralsib.ru  
Ольга Стерина, sterinaoa@uralsib.ru*

**Внутренний рынок**

**Татфондбанк размещает выпуск БО-03 объемом 2 млрд руб.** Вчера на рынке было объявлено о еще одном размещении: Татфондбанк (В2) открыл книгу заявок на биржевые облигации третьей серии объемом 2 млрд руб. Закрытие книги намечено на 29 ноября, размещение на бирже должно состояться 1 декабря. Выпуск будет трехлетним с офертой через год. Ориентир по ставке купона – 11,75–12,25%, что соответствует доходности к оферте на уровне 12,1–12,63% и премии к кривой ОФЗ в размере 535–588 б.п. Татфондбанк является одной из крупнейших кредитных организаций России и второй по величине в Республике Татарстан, поэтому, скорее всего, может рассчитывать на поддержку со стороны республиканского правительства в случае возникновения такой необходимости. В настоящее время в обращении находится пять выпусков банка, последний раз эмитент выходил на рынок рублевого долга в апреле текущего года, когда разместил облигации Татфондбанк БО-02 с погашением в октябре 2012 г. На тот момент ставка купона к полуторогодовой оферте составила 8,75%, но сейчас выпуск неликвиден и котировки вторичного рынка не являются индикативными (УТР 12%). Размещение Татфондбанка практически совпадает по времени с размещением Бинбанка (В2/В-), который откроет книгу 28 ноября. Бинбанк будет размещать выпуск также с годовой офертой и ориентирует инвесторов на доходность в диапазоне 12,1–12,89%, однако кредитные метрики у Татфондбанка несколько лучше. На наш взгляд, Татфондбанк сможет собрать спрос ближе к верхней границе объявленного диапазона,

ведь сейчас даже более качественным заемщикам удастся закрывать книги по верхней границе. Наш более подробный комментарий на тему размещения Татфондбанка будет опубликован в ближайшее время.

**Новая неделя не принесла больших изменений.** Понедельник не принес существенных перемен для сегмента ОФЗ, снижение цен в среднем не превышало 15 б.п. (исключение составили отдельные бумаги), тогда как российская валюта заметно ослабла и курс бивалютной корзины поднялся более чем на 20 коп. Объемы торгов по ОФЗ были вновь невысокими. Наибольшая активность была зафиксирована в выпуске ОФЗ 26204 (УТМ 8,45%), цена которого снизилась на 12 б.п. Наихудшую динамику показали ОФЗ 26205 (УТМ 8,58%), подешевевшие почти на 40 б.п., однако оборот в этом выпуске составил лишь несколько бумаг. Торговая активность в сегменте гособлигаций остается крайне низкой, и роста ее не предвидится, пока не улучшится ситуация с ликвидностью, что возможно после поступления на рынок бюджетных средств – объем госрасходов в нынешнем году поистине колоссален. Однако на предстоящей неделе ситуация с ликвидностью будет непростой из-за ряда налоговых выплат. Сегодня Минфин должен раскрыть планы по поводу завтрашнего аукциона по ОФЗ. Мы считаем, что с учетом текущего положения на рынке финансовое ведомство не станет предлагать очень длинную дюрацию.

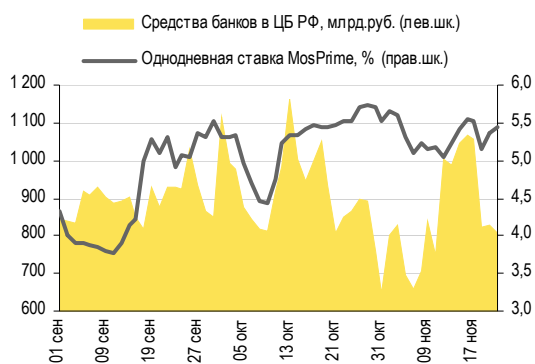
*Ольга Стерина, [sterinaoa@uralsib.ru](mailto:sterinaoa@uralsib.ru)*

## ДЕНЕЖНЫЙ РЫНОК

### После уплаты НДС объем средств на счетах ЦБ упал

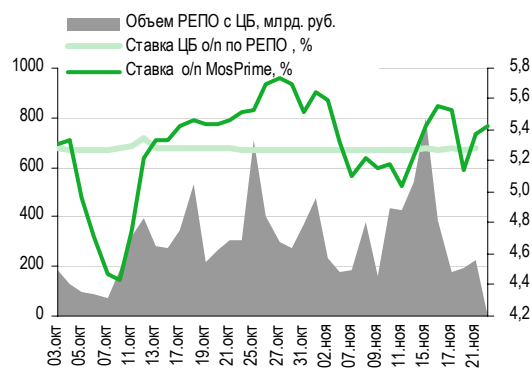
**Ликвидность, вероятно, продолжит снижаться.** Вчера компании заплатили одну треть НДС за 3 кв. 2011 г., что привело к уменьшению остатков на счетах в Банке России и росту ставок МБК. Остатки на корсчетах кредитных организаций в Банке России сократились на 48,8 млрд руб. до 668,8 млрд руб., а депозиты банков в ЦБ выросли на 26,3 млрд руб. до 137,9 млрд руб. Краткосрочные ставки МБК пошли вверх – индикативная ставка MosPrime по однодневным кредитам прибавила 6 б.п., составив 5,43%, однако более долгосрочные ставки просели на 1–2 б.п. Сегодня Министерство финансов предложит банкам 95 млрд руб. для размещения на депозитах, сроком на 14 дней, с тем чтобы компенсировать ту же сумму средств, которую банки должны вернуть в бюджет завтра. Ликвидность останется под давлением до конца месяца, так как компаниям предстоит заплатить еще много налогов. В пятницу наступает срок уплаты НДС и акцизов, поэтому ставки МБК, скорее всего, продолжат расти.

#### Совокупные средства банков в ЦБ РФ, млрд руб., и однодневная ставка MosPrime, %



Источники: ЦБ РФ

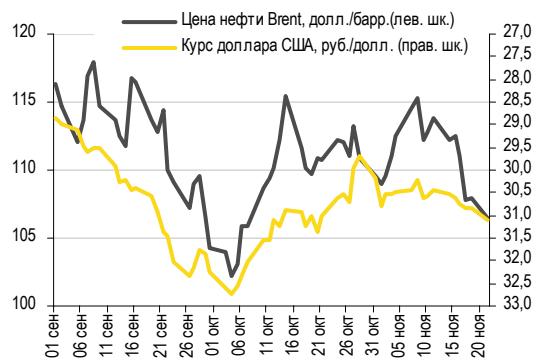
#### Объем операций РЕПО с ЦБ и однодневные ставки по РЕПО и на МБК



Источники: ЦБ РФ

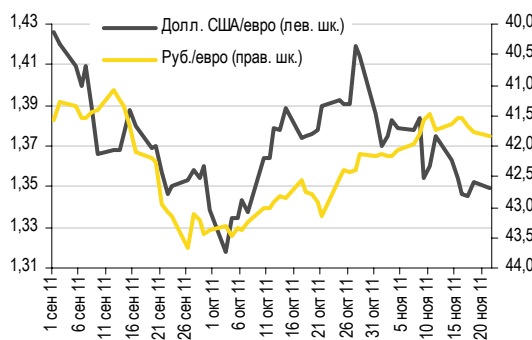
**Рубль слабеет на фоне глобальных трендов.** Рубль отступил, чему способствовало падение глобальных рынков, вызванное потоком негативных известий из США и снижением цен на нефть. На ММВБ рубль потерял 27 копеек – его курс составил 31,1 руб./долл., также он подешевел по отношению к евро, закрывшись на отметке 41,83 руб./евро. Стоимость бивалютной корзины выросла на 17 копеек до 35,93 руб. Сегодня индекс доллара, как и вчера, идет вверх, а евро стоит на месте, торгуясь на уровне 1,349 долл./евро. после небольшого снижения вчера. Цены на нефть немного подросли: Brent стоит 107 долл./барр., а котировки WTI составляют 97 долл./барр. Вчера золото подешевело на 2,7%, однако сегодня утром его цена не изменилась – 1680 долл./унция. Сегодня японская иена слабеет и торгуется по цене 77,05 иены/долл. Укреплению рубля способствуют давление на ликвидность внутри российской банковской системы и рост цен на нефть, однако негативные тенденции на рынках акций сводят на нет влияние позитивных факторов. Мы полагаем, что сегодня рубль будет торговаться в диапазоне 31,0–31,1 руб./долл.

#### Курс руб./долл. и цена барреля нефти Brent, долл.



Источники: Bloomberg, ММВБ

#### Курс евро относительно доллара США и рубля



Источники: Bloomberg, ММВБ

Наталья Майорова, mayorovang@uralsib.ru

## НОВОСТИ ЭМИТЕНТОВ

### МТС (BB/Ba2/BB+)

#### Хорошая отчетность за 3 кв. и 9 месяцев 2011 г.

**Неплохие темпы роста выручки.** Вчера МТС опубликовала сильные результаты за 3 кв. и 9 мес. 2011 г., оказавшиеся несколько лучшей ожиданий участников рынка. Консолидированная выручка компании выросла на 5% за квартал и на 13% год к году до 3,3 млрд долл., а в январе-сентябре рост показателя составил 13% год к году. Увеличение доходов в 3 кв. в основном обусловлено сезонностью и ростом роуминговых расходов. К примеру, ARPU на ключевом для компании российском рынке поднялся на 9% за квартал и на 7% относительно уровня годичной давности до 288 руб. (около 9,9 долл.), при том что MOU вырос на 1% и 11% соответственно до 272 мин. Несмотря на небольшое снижение клиентской базы в сегменте мобильной связи в отчетном квартале (на 1% за квартал до 70 млн), выручка данного направления в России увеличилась на 9% за квартал и на 13% год к году до 69 млрд руб. (2,4 млрд долл.). В целом динамика операционных показателей МТС выглядят несколько лучше, чем у VimpelCom Ltd., ARPU которого хотя и выше (334 руб.), но все же уступает показателю 3 кв. 2010 г.

[...]

**Идей в еврооблигациях пока не видно, интересны короткие локальные выпуски.** В целом отчетность компании еще раз подтвердила высокое кредитное качество компании и ее способность развиваться без существенного наращивания долговой нагрузки. Мы не видим значительного потенциала роста котировок у еврооблигаций компании. В рублевых бондах среди более или менее ликвидных выпусков наиболее интересно выглядят короткие МТС-5 и МТС-4.

Полный отчет будет опубликован позднее.

*Юрий Голбан, golbanyv@uralsib.ru*

### Республика Удмуртия (-/Ba1/BB+)

#### Объявлено о размещении нового выпуска объемом в 2 млрд рублей

**Удмуртия выходит на рынок облигаций.** Вчера Удмуртская Республика объявила о размещении пятилетнего амортизационного облигационного займа со снижающимися купонами объемом 2 млрд руб. и дюрацией около 2,6 года. Размещение состоится 1 декабря.

**Регион отличают высокое кредитное качество и средняя долговая нагрузка.** Удмуртская республика – один из среднеразвитых промышленных регионов России (29-е место по населению, 38-е – по ВРП, 42-е – по ВРП на душу населения). Долг региона по состоянию на 1 ноября 2011 г. равен 11,1 млрд. рублей, а после выпуска нового займа и частичного погашения бюджетных кредитов на конец года достигнет примерно 50% собственных доходов республиканского бюджета. Это несколько выше, чем у сопоставимой по рейтингу Самарской области (BB+/Ba1/-), задолженность которой приблизительно равна 37%. После размещения нового выпуска, доля облигаций в структуре госдолга составит около 65%, доля бюджетных кредитов упадет ниже 30%, а остаток будет представлен государственными гарантиями.

**Мы ожидаем, что доходность нового выпуска составит около 9,8% годовых.** Удмуртия относится к качественным эмитентам, а выпуск Удмуртия-4 достаточно ликвидны на вторичном рынке. В сложившихся условиях мы ожидаем размещения на уровне 9,8%, или со спредом в размере примерно 200 б.п. к кривой ОФЗ и премией на уровне 75–120 б.п. к торгуемым выпускам самой Удмуртии и других регионов с сопоставимыми качеством и дюрацией.

*Антон Табах, CFA, tabakhav@uralsib.ru*

## КАЛЕНДАРЬ ПРЕДСТОЯЩИХ СОБЫТИЙ

### Долговой рынок

22 ноября	Погашение Энергомаш-Финанс-01 (0,7 млрд руб.).
23 ноября	Погашение Аладушкин Финанс-02 (1 млрд руб.).
24 ноября	Размещение Костромская область-34006 (4 млрд руб.).
27 ноября	Погашение Ситроникс-2011 (CLN) (230 млн долл.).
5 декабря	Размещение Автодор-01 (3 млрд руб.).
6 декабря	Размещение Бинбанк БО-03 (2 млрд руб.).

### Денежный рынок

23 ноября	Банки должны вернуть Минфину 95 млрд руб.
25 ноября	Уплата НДС и акцизов
28 ноября	Уплата налога на прибыль
30 ноября	Банки должны вернуть Минфину 38 млрд руб.

## КАЛЕНДАРЬ ОФЕРТ

Дата оферты	Выпуск	Объем выпуска, млн руб.	Цена оферты, %	Ставка предыдущег о купона, %	Новая ставка купона, %	Дата следующей оферты / погашения
28.11.11	РЖД-12	15 000	100	14,9	0,1	24 мая 2012
	ВТБ-2012	30 000	100	6,85	6,85	28 ноября 2012
29.11.11	Матрица Финанс-03	700	100	15,0	-	-
	Трансгазсервис-01	3 000	100	7,75	8,25	28 ноября 2012
	ТКС Банк БО-02	1 500	100	16,5	16,5	26 ноября 2013
01.12.11	Меткомбанк-01	900	100	9,4	-	-
	Русский стандарт-2016	200 долл.	100	9,75	5Y UST + 665,1 б.п.	1 декабря 2016
	МОЭК- 01	6 000	100	6,35	6,35	25 июля 2013
	Разгуляй-Финанс-04	3 000	100	17,0	-	-

## Рынок рублевых облигаций

Выпуск	Объем, млн	Купон, %	Дата			Месяцев до		Цена	Изм.	Торговый объем, шт	Котировки		Доходность, %			Дюр, лет	Рейтинг F/M/S	Сектор
			купона	оферты	погаш	офрт	погаш				покупка	продажа	офрт	погаш	текущ			
<b>КОРПОРАТИВНЫЕ РУБЛЕВЫЕ ОБЛИГАЦИИ</b>																		
7Контин-2	7,000 R	8.75	15.12.11		14.06.12						95.01	100.00					Потреб. усл.	
Абсолют-5	1,800 R	8.00	01.02.12	30.07.14	27.07.16	32.3	56.2										ВВ+/Ва3/	
Авангард-3	1,500 R	8.00	11.05.12	18.05.12	10.05.13	5.9	17.6				99.55	99.93					Финансы	
АвтоВаЗ-4	5,000 R	0.10	22.11.11	24.05.12	20.05.14	6.1	30.0										отзван/В2/	
АгроСоюз-2	1,500 R	17.00	28.12.11		28.03.12		4.2										В-/	
АИЖК 2011 2-2	7,457 R	6.00	15.12.11		15.09.43		382.1										/Ваа3/	
АИЖК-04	900 R	8.70	01.02.12		01.02.12		2.4				99.80	100.65					/Ваа1/BBB	
АИЖК-05	1,320 R	7.35	15.01.12		15.10.12		10.8				100.21	101.07					/Ваа1/BBB	
АИЖК-06	2,000 R	7.40	15.01.12		15.07.14		31.8				90.00						/Ваа1/BBB	
АИЖК-07	4,000 R	7.68	15.01.12		15.07.16		55.8				97.00	97.97					/Ваа1/BBB	
АИЖК-08	5,000 R	7.63	15.12.11	25.03.14	15.06.18	28.1	78.8				95.00	98.00					/Ваа1/BBB	
АИЖК-09	5,000 R	7.49	15.02.12	15.02.15 C	15.02.17	38.9	62.9				93.00						/Ваа1/BBB	
АИЖК-10	6,000 R	8.05	15.02.12		15.11.18		83.9				95.00	99.25					/Ваа1/BBB	
АИЖК-11	10,000 R	8.20	15.12.11		15.09.20		105.9				95.00	100.00					/Ваа1/BBB	
АИЖК-12	7,000 R	10.75	15.12.11		15.12.13		24.8				107.00	107.20					/Ваа1/BBB	
АИЖК-13	7,000 R	10.75	15.04.12		15.04.18		76.8				114.50	114.85					/Ваа1/BBB	
АИЖК-14	7,000 R	10.75	15.05.12		15.05.23		137.9				116.00	116.80					/Ваа1/BBB	
АИЖК-15	7,000 R	10.75	15.03.12		15.09.28		202.0				116.50	117.50					/Ваа1/BBB	
АИЖК-16	10,000 R	8.25	15.12.11		15.09.21		117.9				98.00	99.50					/Ваа1/BBB	
АИЖК-17	8,000 R	9.05	15.01.12		15.04.22		124.9				100.40	103.00					/Ваа1/BBB	
АИЖК-18	7,000 R	8.00	15.01.12	18.04.16	15.07.23	52.9	139.9				95.00	98.30					/Ваа1/BBB	
АИЖК-19	6,000 R	7.70	15.02.12	19.05.15	15.11.25	41.9	167.9				90.00	99.70					/Ваа1/BBB	
АИЖК-20	5,000 R	8.60	15.12.11		15.12.27		192.9				98.50	101.10					/Ваа1/BBB	
АиФ-2	1,000 R	11.25	23.12.11	30.12.11	21.12.12	1.3	13.0	99.80					13.75	10.77	0.08		Медиа	
АкБарс-5	5,000 R	8.25	17.04.12		15.10.13		22.8	100.00		40,051	99.80	100.10					ВВ/Ва3/	
Акрон-2	3,500 R	8.20	22.03.12		19.09.13		22.0			750		100.50					В+/В1/	
Акрон-3	3,500 R	13.85	23.11.11	25.05.12	20.11.13	6.1	24.0				97.36	100.00					В+/В1/	
Акрон-4	3,750 R	7.95	29.11.11	29.05.14	18.05.21	30.2	114.0				97.00	98.00					В+/В1/	
Акрон-5	3,750 R	7.95	29.11.11	29.05.14	18.05.21	30.2	114.0				97.00	100.90					В+/В1/	
Алроса-20	3,000 R	8.95	27.12.11		23.06.15		43.1	100.70	49		100.00	100.95		9.01	8.77	2.82	ВВ-/Ва3/BB-	
Алроса-21	8,000 R	8.25	22.12.11	25.06.13	18.06.15	19.1	42.9				100.80	100.90					ВВ-/Ва3/BB-	
Алроса-22	8,000 R	8.25	27.12.11	28.06.13	23.06.15	19.2	43.1	100.95	185,194		100.75	100.99	7.83	8.07	1.38		ВВ-/Ва3/BB-	
Алроса-23	7,000 R	8.95	22.12.11		18.06.15		42.9				100.40	100.80					ВВ-/Ва3/BB-	
АльфаБанк-1	5,000 R	8.25	07.02.12	06.02.14	02.02.16	26.6	50.4				98.07	99.00					ВВ+/Ва1/BB-	
АльянсК БО-1	5,000 R	9.25	07.02.12		04.02.14		26.5	97.00	(0.03)	2,000	96.01	98.70		11.09	9.28	1.79		В1/В+
АльянсК-3	5,000 R	9.75	31.01.12	01.08.13	21.07.20	20.4	104.1				98.95	99.50						В1/В+
АльянсК-4	5,000 R	8.85	13.12.11	09.06.16	01.06.21	54.6	114.4				92.00	97.50						В1/В+
АльянсК-6	7,000 R	8.85	16.12.11	15.06.16	04.06.21	54.8	114.5				92.00	96.00						В1/В+
АмурМеталл-7	2,100 R	18.00	31.12.11		30.06.12		7.3											МГД
АлтЗиб-2	1,200 R	18.00	06.12.11		05.06.12		6.5	98.77	(0.21)	5,660	98.63	98.80		24.47	17.56	0.22		Нефть и газ
АтомЭнПром-6	10,000 R	7.50	15.08.12		15.08.14		32.8				90.00	97.50						МГД
Аэрофлот БО-1	6,000 R	7.75	09.04.12		08.04.13		16.6	100.00		3,750	99.80	100.30		7.89	7.68	1.23		Нефть и газ
Аэрофлот БО-2	6,000 R	7.75	09.04.12		08.04.13		16.6				99.01	100.30						Нефть и газ
БалтИнвБ-2	1,500 R	9.00	15.03.12	20.03.12	10.09.15	3.9	45.7											МГД
БанкМосквы-2	10,000 R	7.55	03.02.12		01.02.13		14.4				99.50	100.25						МГД
БанкСПб БО-1	5,000 R	8.25	10.04.12		09.04.13		16.6											МГД
БанкСПб БО-2	5,000 R	7.50	26.03.12	27.03.12	23.09.13	4.2	22.1				99.76	99.95						МГД
БанкСПб БО-4	3,000 R	8.50	15.12.11	17.12.12	12.12.13	12.9	24.7	100.50		900		100.48	8.15	8.16	0.93			МГД
Башнефть-1	15,000 R	12.50	20.12.11	22.12.12	13.12.16	13.1	60.8				104.21	104.99						МГД
Башнефть-2	15,000 R	12.50	20.12.11	22.12.12	13.12.16	13.1	60.8				104.20	104.99						МГД
Башнефть-3	20,000 R	12.50	20.12.11	22.12.12	13.12.16	13.1	60.8				104.21	104.93						МГД
Белон-2	2,000 R	0.01	23.02.12		23.02.12		3.1				93.01	98.99						МГД
Бинбанк-2	1,000 R	8.85	28.04.12		29.04.13		17.3											МГД
БК Евразия-1	5,000 R	8.40	28.12.11	27.06.16	20.06.18	55.2	79.0	95.60	(1.00)	1,900	91.00	97.00	9.83	8.49	3.42			МГД
БНП Париба-1	2,000 R	7.70	27.03.12		29.03.14		28.2					102.00						МГД
ВБД БО-1	3,000 R	7.35	13.04.12	17.10.12	11.10.13	10.9	22.7											МГД
ВБД БО-2	3,000 R	7.35	13.04.12	17.10.12	11.10.13	10.9	22.7											МГД
ВБД БО-3	3,000 R	7.35	13.04.12	17.10.12	11.10.13	10.9	22.7											МГД
ВБД БО-6	5,000 R	7.90	29.12.11		27.06.13		19.2											МГД
ВБД БО-7	5,000 R	7.90	29.12.11		27.06.13		19.2											МГД
ВБД БО-8	5,000 R	7.35	13.04.12	17.10.12	11.10.13	10.9	22.7											МГД
ВБД-3	5,000 R	7.45	29.02.12		27.02.13		15.3				98.00	98.50						МГД
ВИА АИЖК-1	3,752 R	8.50	15.12.11		15.03.40		340.0	100.43	(0.29)	60,000	100.20	100.95		9.50	8.33	9.43		МГД
Виктория БО-1	2,000 R	8.00	14.02.12		12.02.13		14.8											МГД
ВК Инвест-1	10,000 R	9.25	20.01.12		19.07.13		19.9				101.40	101.50						МГД
ВК Инвест-3	10,000 R	7.40	10.01.12		08.07.14		31.6				94.01	97.79						МГД
ВК Инвест-6	10,000 R	8.30	17.04.12		13.10.15		46.8				95.01	95.83						МГД
ВК Инвест-7	10,000 R	8.30	17.04.12		13.10.15		46.8				95.00	96.00						МГД
ВнешрБанк БО-1	3,000 R	9.30	30.11.11	06.12.11	30.11.13	0.5	24.3	99.83	0.12	65,253	99.70	99.90	16.76		8.92	0.02		МГД
ВнешрБанк-1	1,500 R	10.50	16.05.12		14.11.12		11.8	98.70	(0.70)	285,742	98.02	100.09		12.29	10.62	0.85		МГД
ВодоканалСПб-1	2,000 R	8.80	14.12.11		09.12.15		48.6					101.00						МГД
ВостЭкспр БО-1	1,000 R	7.50	08.03.12		07.03.13		15.5					100.00						МГД
ВостЭкспр БО-2	2,000 R	10.50	29.03.12	01.10.12	25.09.14	10.4	34.2				99.60	99.90						МГД
ВостЭкспр БО-5	2,000 R	9.00	19.04.12	24.04.12	17.10.13	5.1	22.9				98.80	99.44						МГД
ВТБ 24-ИП	15,000 R	9.70	14.12.11	20.12.11	10.12.14	1.0	36.7	100.18	(0.02)	2,279	100.18	100.23	6.93	9.51	0.06			МГД
ВТБ 24-2	10,000 R	4.50	07.02.12	13.02.12	05.02.13	2.8	14.5											МГД
ВТБ 24-3	6,000 R	5.60	30.11.11	05.06.12	29.05.13	6.5	18.2											МГД
ВТБ 24-4	8,000 R	6.90	23.02.12	29.08.12	20.02.14	9.3	27.0				99.70	100.50						МГД
ВТБ БО-1	5,000 R	7.60	16.12.11		15.03.13		15.8	100.16		63,960								

## Рынок рублевых облигаций

Выпуск	Объем, млн	Купон, %	Дата			Месяцев до		Цена	Изм.	Торговый объем, шт	Котировки		Доходность, %			Дюр, лет	Рейтинг F/M/S	Сектор	
			купона	оферты	погаш	офрт	погаш				покупка	продажа	офрт	погаш	текущ				
<b>КОРПОРАТИВНЫЕ РУБЛЕВЫЕ ОБЛИГАЦИИ</b>																			
ВТБ Лизинг-3	3,846 R	6.90	13.12.11	11.09.13	07.06.16	21.7	54.6			47,137	98.40	100.98					BBB/BBB	Финансы	
ВТБ Лизинг-4	3,846 R	6.65	13.12.11	13.03.13	07.06.16	15.7	54.6			39,514	98.90	99.00					BBB/BBB	Финансы	
ВТБ Лизинг-7	4,231 R	6.85	07.12.11	09.12.11	30.11.16	0.6	60.4				99.96						BBB/BBB	Финансы	
ВТБ Лизинг-8	4,615 R	7.05	07.02.12	08.02.12	01.08.17	2.6	68.4				100.00	100.70					BBB/BBB	Финансы	
ВТБ Лизинг-9	4,615 R	7.00	08.02.12		02.08.17		68.4				98.25	99.75					BBB/BBB	Финансы	
ВТБ-5	15,000 R	7.40	19.01.12		17.10.13		22.9	99.00	(0.44)	855	98.00	99.68		8.21	7.43	1.65	BBB/Baa1/BBB	Финансы	
ВТБ-6	15,000 R	7.20	11.01.12	13.07.12	06.07.16	7.7	55.5			31,767	100.26	100.40					BBB/Baa1/BBB	Финансы	
ВЭБ Лизинг-01	5,000 R	8.50	12.01.12	14.07.15	02.07.20	43.8	103.4										BBB/BBB	Финансы	
ВЭБ Лизинг-03	5,000 R	7.50	13.04.12	16.04.14	02.04.21	28.8	112.4				96.50	99.50					BBB/BBB	Финансы	
ВЭБ Лизинг-04	5,000 R	8.60	13.04.12	13.04.16	02.04.21	52.8	112.4				95.00	97.75					BBB/BBB	Финансы	
ВЭБ Лизинг-05	5,000 R	8.60	13.04.12	13.04.16	02.04.21	52.8	112.4	98.00		180	95.00	97.75	9.37		8.70	3.39	BBB/BBB	Финансы	
ВЭБ Лизинг-08	5,000 R	8.80	01.05.12	31.10.14	19.10.21	35.3	119.0										BBB/BBB	Финансы	
ВЭБ Лизинг-09	5,000 R	8.80	02.05.12	03.11.14	20.10.21	35.4	119.0										BBB/BBB	Финансы	
ВЭБ-06	10,000 R	7.90	24.04.12	21.10.17	13.10.20	71.0	106.8	93.06	(1.01)	229,983	93.30	94.00	9.68		8.44	4.34	BBB/Baa1/BBB	Финансы	
ВЭБ-08	15,000 R	6.90	24.04.12	24.10.13	13.10.20	23.1	106.8				97.00	99.38					BBB/Baa1/BBB	Финансы	
ВЭБ-09	15,000 R	7.90	29.03.12	25.03.16	18.03.21	52.1	111.9	96.62	0.62	130,002	95.25	96.58	9.05		8.08	3.40	BBB/Baa1/BBB	Финансы	
ВЭБ-10	15,000 R	8.50	03.04.12	29.09.16	21.09.21	58.3	118.1										BBB/Baa1/BBB	Финансы	
ГазпрНефть БО-5	10,000 R	7.15	10.04.12		09.04.13		16.6	99.21		1,314	99.00	100.00		7.90	7.15	1.23	/Ваа3/BBB-	Нефть и газ	
ГазпрНефть БО-6	10,000 R	7.15	10.04.12		09.04.13		16.6				99.20	99.68					/Ваа3/BBB-	Нефть и газ	
ГазпрНефть-03	8,000 R	14.75	17.01.12	23.07.12	12.07.16	8.1	55.7	105.02	(0.25)	2,186	104.55	105.54	6.86		13.40	0.58	/Ваа3/BBB-	Нефть и газ	
ГазпрНефть-04	10,000 R	8.20	17.04.12	16.04.18	09.04.19	76.9	88.6				95.13	99.00					/Ваа3/BBB-	Нефть и газ	
ГазпрНефть-08	10,000 R	8.50	07.02.12		02.02.16		50.4				98.00	99.20					/Ваа3/BBB-	Нефть и газ	
ГазпрНефть-09	10,000 R	8.50	07.02.12	08.02.16	26.01.21	50.6	110.3	99.08		285,000	99.60	100.15	8.95		8.37	3.24	/Ваа3/BBB-	Нефть и газ	
ГазпрНефть-10	10,000 R	8.90	07.02.12	05.02.18	26.01.21	74.6	110.3				96.50	101.29					/Ваа3/BBB-	Нефть и газ	
Газпром-09	5,000 R	7.23	15.02.12		12.02.14		26.8				98.30	102.00					BBB/Baa1/BBB	Нефть и газ	
Газпром-11	5,000 R	13.75	27.12.11		24.06.14		31.1	115.70	1.00	10	114.60	115.65		7.14	11.34	2.04	BBB/Baa1/BBB	Нефть и газ	
Газпром-13	10,000 R	13.12	27.12.11		26.06.12		7.2	104.16	0.06	35,000	103.25	104.19		5.99	11.99	0.54	BBB/Baa1/BBB	Нефть и газ	
ГазпромК-3	15,000 R	7.50	10.05.12	14.11.12	06.11.14	11.8	35.5										BBB/Baa1/BBB	Нефть и газ	
ГЭС-1	1,500 R	8.00	21.12.11		20.06.12		7.0						101.49					Электроэнерг.	
ГЭС-2	1,500 R	12.00	24.04.12		23.04.13		17.1											Электроэнерг.	
ГлавнаяДорога-3	8,000 R		19.11.12		30.10.28		203.4											Строительство	
Глобэкс БО-1	5,000 R	8.30	16.02.12		16.02.13		14.9	99.50	1.13	4,300	97.00	100.00		8.90	8.16	1.08	BB/BB-	Финансы	
Глобэкс БО-2	5,000 R	8.10	22.01.12	25.01.12	22.07.13	2.1	20.0	100.01		3,999	100.00	100.45	8.09		7.89	0.16	BB/BB-	Финансы	
Глобэкс БО-3	3,000 R	8.10	08.12.11	13.06.12	08.12.13	6.7	24.6				100.00	100.90					BB/BB-	Финансы	
Глобэкс БО-4	3,000 R	6.95	01.02.12	03.08.12	01.08.14	8.4	32.4										BB/BB-	Финансы	
Глобэкс БО-5	2,000 R	8.10	08.12.11	13.06.12	08.12.13	6.7	24.6					100.50					BB/BB-	Финансы	
Глобэкс БО-6	2,000 R	6.95	01.02.12	03.08.12	01.08.14	8.4	32.4										BB/BB-	Финансы	
ГПБ БО-1	10,000 R	7.75	08.12.11		08.12.13		24.6	98.55	(0.25)	14	98.51	99.00		8.71	7.59	1.72	/Ваа3/BB+	Финансы	
ГПБ БО-2	10,000 R	6.75	18.01.12	23.07.13	18.07.14	20.1	31.9				97.55	99.55					/Ваа3/BB+	Финансы	
ГПБ Ипотека	879 R	8.00	29.12.11		29.12.36		301.5				99.20	99.75						Финансы	
ГПБ Ипотека2-1	4,348 R	7.50	25.11.11		25.06.41		355.4											Финансы	
ГПБ-2	5,000 R	6.54	23.11.11		20.11.13		24.0											/Ваа3/BB+	Финансы
ГПБ-4	20,000 R	6.85	17.05.12		15.11.12		11.8				85.33							/Ваа3/BB+	Финансы
ГПБ-5	20,000 R	6.85	24.11.11		22.11.12		12.1											/Ваа3/BB+	Финансы
ГСС БО-1	3,000 R	8.25	23.12.11	27.12.11	20.12.13	1.2	25.0					100.13						BB//	Машиностр. и пр.
ГСС БО-2	3,000 R	7.50	24.04.12	25.04.12	22.04.14	5.1	29.0					100.00						BB//	Машиностр. и пр.
ГСС БО-3	3,000 R	8.25	24.04.12	24.04.13	22.04.14	17.1	29.0				99.00	99.60						BB//	Машиностр. и пр.
ГСС-1	5,000 R	7.00	22.03.12		26.03.17		64.2	97.06		68	90.00	100.00			7.13			BB//	Машиностр. и пр.
ДВГК-1	5,000 R	7.75	09.03.12		08.03.13		15.6											/B3/	Электроэнерг.
ДВТГ Ф-2	5,000 R	7.75	19.01.12		18.07.13		19.9												Транспорт
ДВТГ-3	1,050 R	17.00	01.03.12		29.08.13		21.3												Транспорт
ДельтаКредит-6	5,000 R	7.20	21.12.11	25.06.14	15.06.16	31.1	54.8	96.15		2,000	96.00	96.70	9.10		7.26	2.13	/Ваа2/отзван	Финансы	
ДельтаКредит-8	5,000 R	8.33	09.05.12	12.11.14	02.11.16	35.7	59.4											/Ваа2/отзван	Финансы
Держава АКБ-1-об	300 R	10.25	15.02.12	20.08.12	13.08.14	9.0	32.7												Финансы
ДИПОС-1	2,000 R	6.00	20.12.11	23.12.11	19.06.12	1.1	6.9												МГД
ДМ Центр-1	1,150 R	8.50	06.12.11		26.05.15		42.1	93.49	3.76	2	90.05	93.00		11.06	8.72	2.67			Потреб. усл.
ЕАБР-3	5,000 R	7.50	01.05.12	31.10.13 С	25.10.16	23.3	59.2	97.87	0.00	70,000	97.10	97.85	8.90		7.63	1.68	BBB/A3/BBB	Финансы	
ЕАБР-4	5,000 R	7.70	14.02.12	13.02.14	06.02.18	26.8	74.6				98.05	98.95						BBB/A3/BBB	Финансы
ЕБРР-4	3,000 R	5.14	15.12.11		12.06.14		30.7				99.80	100.70						/A3/	Финансы
ЕБРР-5	5,000 R	6.41	11.01.12		09.04.14		28.6				99.80	100.70						/A3/	Финансы
ЕБРР-6	3,500 R	0.01	29.09.12		28.09.18		82.3											/A3/	Финансы
ЕБРР-7	3,500 R	0.01	29.09.12		28.09.18		82.3											/A3/	Финансы
ЕБРР-9	1,000 R	0.50	16.06.12		15.06.16		54.8											/A3/	Финансы
ЕвразХолдинг-1	10,000 R	9.25	23.03.12	26.03.13	13.03.20	16.1	99.8	100.40	0.60	489	100.00	100.30	9.11		9.08	1.16	BB-/B+	МГД	
ЕвразХолдинг-2	10,000 R	9.95	30.04.12	28.10.15	19.10.20	47.2	107.0	99.16	(0.87)	222	98.02	99.95	10.47		9.98	3.01	BB-/B+	МГД	
ЕвразХолдинг-3	5,000 R	9.25	23.03.12	26.03.13	13.03.20														

## Рынок рублевых облигаций

Выпуск	Объем, млн	Купон, %	Дата			Месяцев до		Цена	Изм.	Торговый объем, шт	Котировки		Доходность, %			Дюр, лет	Рейтинг F/M/S	Сектор
			купона	оферты	погаш	офрт	погаш				покупка	продажа	офрт	погаш	текущ			
<b>КОРПОРАТИВНЫЕ РУБЛЕВЫЕ ОБЛИГАЦИИ</b>																		
ЗСД-1	5,000 R	8.75	06.12.11	29.04.16	13.05.31	53.3	233.9				99.10	100.00					Строительство	
ЗСД-2	5,000 R	8.75	06.12.11	29.04.16	13.05.31	53.3	233.9	99.13		39,168	99.10	100.00	9.20	8.48	3.32		Строительство	
ИАРТ-1	1,000 R	8.50	31.01.12		04.08.13		20.4				1.00						Финансы	
ИКС-1	9,000 R	7.95	03.01.12		01.07.14		31.3				96.00	100.00				/B+	Потреб. усл.	
ИКС-4	8,000 R	7.75	08.12.11	06.06.14	02.06.16	30.5	54.4				98.00	99.45				/B+	Потреб. усл.	
ИнвТоргБ БО-1	2,000 R	9.60	25.11.11	01.06.12	25.11.13	6.3	24.2	99.70		86,000	99.50	99.75	10.48	9.19	0.44	/B2/	Финансы	
ИнвТоргБ-4	1,500 R	9.00	08.04.12		08.10.12		10.6									/B2/	Финансы	
ИнгБанк-1	5,000 R	7.24	15.01.12		23.07.14		32.1				99.00	99.50				/Baa1/	Финансы	
ИнгБанк-2	5,000 R	8.22	10.02.12		18.11.14		35.9									/Baa1/	Финансы	
Интегра-2	3,000 R	16.75	29.11.11		29.11.11		0.3				99.38	100.50					Нефть и газ	
Интеза-2	3,400 R	11.00	30.11.11		30.11.11		0.3									/Baa3/	Финансы	
Интурист-2	2,000 R	14.00	22.11.11	25.05.12	21.05.13	6.1	18.0										Потреб. усл.	
Иркут БО-1	5,000 R	9.25	13.03.12		10.09.13		21.7	101.35	0.49	1	100.51	101.35	8.59	8.97	1.55	/Ba2/	Машиностр. и пр.	
ИркутЭнерго БО-1	3,000 R	7.60	10.04.12		08.04.14		28.6				97.70	98.10				отзван/отзван	Электроэнерг.	
ИркутЭнерго-1	5,000 R	15.50	01.12.11		28.11.13		24.3				105.01					отзван/отзван	Электроэнерг.	
ИтераФ-1	5,000 R	8.50	22.11.11		20.11.12		12.0										Нефть и газ	
Камаз БО-1	2,000 R	9.00	19.12.11	19.12.12	16.12.13	13.0	24.9				98.50	101.00					Машиностр. и пр.	
Камаз БО-2	3,000 R	8.60	07.02.12		04.02.14		26.5				96.01	100.99					Машиностр. и пр.	
Карусель-1	3,000 R	12.00	15.03.12		12.09.13		21.7									/B+	Потреб. усл.	
КаспЭнергия-1	1,000 R	12.50	24.04.12	27.04.12	23.10.12	5.2	11.1	100.58		200,000	88.00	100.00	11.32	12.31	0.38		Нефть и газ	
КВАДРА-1	5,000 R	8.00	01.12.11		31.05.12		6.3										Электроэнерг.	
КЕДР БО-1	1,500 R	9.25	28.12.11	09.01.13	28.06.14	13.6	31.2	97.00		2,000	96.50	97.25	12.59	9.19	0.92	/B2/	Финансы	
КИТ ФинансКап-2	4,000 R	11.00	13.12.11		10.06.14		30.6									В/отзван/отзван	Финансы	
Кокс БО-2	5,000 R	8.70	30.11.11		28.05.14		30.2	96.93	0.00		96.00	97.30	10.37	8.61	2.01	/B2/B	МГД	
Кокс-2	5,000 R	12.00	15.03.12		15.03.12		3.8				95.00	102.00				/B2/B	МГД	
Комос БО-1	1,500 R	11.00	19.01.12		17.07.14		31.9					99.99					Сельск. хоз.	
Колейка БО-1	3,000 R	9.50	24.01.12	30.07.12	23.07.13	8.3	20.1	100.00	0.00	1	99.00	100.00	9.83	9.43	0.60	/B+	Потреб. усл.	
Колейка БО-2	3,000 R	9.00	03.01.12		01.10.13		22.4	99.42	0.06	2,300	98.30	99.50	9.67	8.95	1.56	/B+	Потреб. усл.	
Колейка-2	4,000 R	16.50	15.02.12		15.02.12		2.8				101.17	101.80				/B+	Потреб. усл.	
Колейка-3	4,000 R	9.80	15.02.12		15.02.12		2.8				99.69	100.50				/B+	Потреб. усл.	
КрайинвБ БО-1	1,500 R	9.25	19.04.12	23.10.12	19.04.14	11.1	28.9	97.00		2,001	96.25	97.00	13.22	9.45	0.79	V+/B	Финансы	
КредЕврБ БО-1	5,000 R	8.10	27.04.12		27.04.14		29.2	93.50		7,325	93.10	97.00		11.54	8.61	2.01	BB-/Baa3/	Финансы
КредЕврБ-6	4,000 R	8.30	21.02.12	22.08.12	18.02.14	9.0	27.0			30,000	99.02	99.69				BB-/Baa3/	Финансы	
КузбассЭнерго-1	10,000 R	8.05	26.12.11	25.06.14	14.06.21	31.1	114.8				95.00	100.00					Электроэнерг.	
КузбассЭнерго-2	5,000 R	8.70	26.04.12	26.04.16	15.04.21	53.2	112.9				95.10	96.00					Электроэнерг.	
КубышевГазот-4	2,000 R	8.60	12.04.12	21.04.14	07.04.16	29.0	52.6	94.59	(0.20)	785	94.59	94.95	11.55	9.00	1.96		Хим. пром.	
ЛенСпецСМУ БО-2	1,800 R	14.50	24.11.11		23.05.13		18.0									/B	Строительство	
ЛенСпецСМУ-1	1,200 R	16.00	13.12.11		07.12.12		12.6	103.18		4	102.65	102.80	10.30	15.07	0.47	/B	Строительство	
ЛенЭнерго-2	3,000 R	8.54	27.01.12		27.01.12		2.2				100.14	100.60				/Ba2/	Электроэнерг.	
ЛенЭнерго-3	3,000 R	8.02	18.04.12		18.04.12		4.9				100.26	100.60				/Ba2/	Электроэнерг.	
ЛОКО Банк БО-1	2,500 R	8.50	09.02.12	14.02.12	06.02.14	2.8	26.6				99.80	100.15				V+/B2/	Финансы	
ЛОКО Банк-5	2,500 R	8.10	26.01.12	02.08.12	23.07.15	8.4	44.1				98.50	99.49				V+/B2/	Финансы	
ЛСР БО-1	1,500 R	10.50	27.12.11	02.07.12	25.06.13	7.4	19.1				100.05	100.68				B/B2/	Строительство	
ЛСР БО-2	2,000 R	10.00	13.03.12		10.09.13		21.7	99.50	0.39	600	98.52	103.58	10.56	9.86	1.51	B/B2/	Строительство	
ЛСР БО-3	2,000 R	9.50	22.03.12		20.03.14		27.9	95.93		1,500	95.75	95.95	11.86	9.74	1.88	B/B2/	Строительство	
ЛСР БО-5	2,000 R	8.47	26.01.12		24.07.14		32.1									B/B2/	Строительство	
ЛСР-2	5,000 R	9.80	02.02.12	05.02.13	01.08.13	14.5	20.4	98.50	(0.75)	1,000	98.01	99.00	11.45	9.66	1.01	B/B2/	Строительство	
Лукойл БО-1	5,000 R	13.35	06.02.12		06.08.12		8.5	104.36	(0.59)	25	104.36	104.88	7.03	12.34	0.63	BBB-/Baa2/BBB-	Нефть и газ	
Лукойл БО-2	5,000 R	13.35	06.02.12		06.08.12		8.5				104.36	105.00				BBB-/Baa2/BBB-	Нефть и газ	
Лукойл БО-3	5,000 R	13.35	06.02.12		06.08.12		8.5				104.36	104.85				BBB-/Baa2/BBB-	Нефть и газ	
Лукойл БО-4	5,000 R	13.35	06.02.12		06.08.12		8.5	104.85		100,000	104.36	104.85	6.32	12.28	0.64	BBB-/Baa2/BBB-	Нефть и газ	
Лукойл БО-5	5,000 R	13.35	06.02.12		06.08.12		8.5	104.50		400	104.30	104.97	6.82	12.32	0.64	BBB-/Baa2/BBB-	Нефть и газ	
Лукойл БО-6	5,000 R	9.20	15.12.11		13.12.12		12.8	101.90		10	101.60	102.55	7.43	8.69	0.93	BBB-/Baa2/BBB-	Нефть и газ	
Лукойл БО-7	5,000 R	9.20	15.12.11		13.12.12		12.8				102.10	102.40				BBB-/Baa2/BBB-	Нефть и газ	
Лукойл-3	8,000 R	7.10	08.12.11		08.12.11		0.6	100.11	(0.01)	5,453	100.06	100.09	4.69	6.87	0.04	BBB-/Baa2/BBB-	Нефть и газ	
Лукойл-4	6,000 R	7.40	08.12.11		05.12.13		24.5				97.05	100.99				BBB-/Baa2/BBB-	Нефть и газ	
М Инд-2	1,500 R	10.75	11.01.12		10.07.13		19.6	26.79	(0.21)	7	25.00	29.24	165.52	35.08	0.48		Строительство	
Магнит БО-1	1,000 R	8.25	12.03.12		09.09.13		21.6	100.00		900		100.59	8.41	8.12	1.56		Потреб. усл.	
Магнит БО-2	1,000 R	8.25	12.03.12		09.09.13		21.6										Потреб. усл.	
Магнит БО-3	1,500 R	8.25	12.03.12		09.09.13		21.6					100.60					Потреб. усл.	
Магнит БО-4	2,000 R	8.25	12.03.12		09.09.13		21.6					100.60					Потреб. усл.	
Магнит БО-5	5,000 R	8.00	02.03.12		28.02.14		27.3	100.05		50,000	90.00		8.13	7.86	1.93		Потреб. усл.	
Магнит БО-6	5,000 R	7.75	24.04.12		22.04.14		29.0				95.00	98.00					Потреб. усл.	
Магнит-2	5,000 R	8.20	23.03.12		23.03.12		4.0	100.05	0.15	40,002	100.00	100.05	8.15	8.09	0.31		Потреб. усл.	
Макромир-1	1,000 R		28.02.12		26.02.13		15.2										Строительство	
МастерБанк-3	720 R	8.00	30.11.11		30.11.11		0.3									отзван//	Финансы	
МБПП-2	3,000 R	7.00	29.12.11		28.03.13		16.2					98.75				V+/B1/	Финансы	
МБПП-3	3,000 R	8.25	24.01.12		23.04.13		17.1					100.05				V+/B1/	Финансы	
МБПП-4	5,000 R	6.00	01.03.12	05.03.12	27.02.14	3.5	27.3					99.80				V+/B1/	Финансы	
МБПП-5	5,000 R	8.25	1															



**Рынок рублевых облигаций**

Выпуск	Объем, млн	Купон, %	Дата			Месяцев до		Цена	Изм.	Торговый объем, шт	Котировки		Доходность, %			Дюр, лет	Рейтинг F/M/S	Сектор				
			кулона	оферты	погаш	офрт	погаш				покупка	продажа	офрт	погаш	текущ							
<b>КОРПОРАТИВНЫЕ РУБЛЕВЫЕ ОБЛИГАЦИИ</b>																						
Открытие-01	5,000 R	9.00	17.04.12			14.10.14											Финансы					
ОТП Банк БО-1	5,000 R	7.95	31.01.12			29.07.14											Финансы					
ОТП Банк БО-3	4,000 R	10.50	03.05.12	03.11.12		30.10.14	11.4				99.86	100.15				BB/Ba1/	Финансы					
ОТП Банк-2	2,500 R	8.25	27.03.12			25.03.14				94.70	(0.05)	700	94.50	95.20	11.16	8.60	1.93	BB/Ba1/	Финансы			
Первобанк БО-1	1,500 R	8.10	25.04.12	02.05.12		24.04.13	5.4	17.1				30,000	100.50				/B3/	Финансы				
Первобанк БО-2	1,500 R	8.50	12.04.12	18.10.12		10.04.14	10.9	28.6	99.28	(0.22)	50,000		99.95	9.56		8.48	0.79	/B3/	Финансы			
Петрокоммерц-5	5,000 R	12.75	19.12.11	24.12.12		21.12.14	13.1	37.0				92.00	104.70				/Ba3/B+	Финансы				
Петрокоммерц-6	3,000 R	7.75	21.02.12			22.08.12		9.0				100.00	100.90				/Ba3/B+	Финансы				
Петрокоммерц-7	3,000 R	7.00	21.02.12			22.08.12		9.0									/Ba3/B+	Финансы				
ПИА АИЖК-1	688 R	6.94	15.02.12			15.02.39		327.1				99.15	99.65				/Ba1/	Финансы				
Полипласт-2	800 R	12.25	13.03.12	14.09.12		11.03.14	9.8	27.6	99.97	1.97	40,005	96.52	99.25	12.61		11.98	0.69		Хим. пром.			
ПочтаРос	7,000 R	8.25	27.03.12	28.03.14		22.03.16	28.2	52.0	97.99		200,000	98.50	99.45	9.43		8.31	1.97		Потреб. усл.			
ПромсвБ БО-3	5,000 R	8.60	07.02.12			04.02.14		26.5				95.00	98.39					BB-/Ba2/отзван	Финансы			
ПромсвБ-5	4,500 R	7.75	17.05.12			17.05.12		5.9				98.60	99.79					BB-/Ba2/отзван	Финансы			
ПромсвБ-6	5,000 R	8.25	19.12.11			17.06.13	18.9	98.66	(0.34)	4,041		98.05	98.85		9.39	8.08	1.33		BB-/Ba2/отзван	Финансы		
ПромТрактор-3	5,000 R	11.25	25.01.12			24.07.13		20.1				85.00	88.85						Машиностр. и пр.			
ПротонФ-1	1,000 R	9.00	13.12.11			12.06.12		6.7											Машиностр. и пр.			
ПрофМедиа-1	3,000 R	10.50	19.01.12	23.07.13		16.07.15	20.1	43.8	99.38	1.68	2,030	85.10	99.43	11.20		10.20	1.36		/B+/	Медиа		
Разгуляй БО-13	1,000 R					14.12.11		0.8												Сельск. хоз.		
Разгуляй БО-16	3,000 R	12.00	09.05.12	14.11.12		07.05.14	11.8	29.5				98.51	100.00							Сельск. хоз.		
Разгуляй-3	3,000 R	17.00	16.03.12			16.03.12		3.8				98.52	101.59							Сельск. хоз.		
Разгуляй-4	3,000 R	0.00	23.11.11	01.12.11		22.05.13	0.3	18.0												Сельск. хоз.		
Разгуляй-5	2,000 R	0.00	25.04.12			23.10.13		23.1												Сельск. хоз.		
Райффайзен БО-7	5,000 R	7.50	30.11.11			27.11.13		24.2					100.75							BBB+/Baa3/BBB	Финансы	
Райффайзен-4	10,000 R	13.50	06.12.11	07.12.11		03.12.13	0.5	24.4	100.26		197,929	100.25	100.30	6.96		12.68	0.04			BBB+/Baa3/BBB	Финансы	
РАФ Лизинг	1,000 R	12.50	21.02.12			21.02.12		3.0												Финансы		
РГС Б-3	2,000 R	9.50	28.02.12	01.03.12		31.08.14	3.3	33.3				99.00								/B2/	Финансы	
РГС Б-4	3,000 R	8.75	30.12.11	03.07.13		03.07.15	19.4	43.4				98.00	99.93							/B2/	Финансы	
Ремлутмаш-1	2,300 R	8.50	26.04.12			20.10.16		59.0				99.41	100.90							Машиностр. и пр.		
РенКап БО-3	3,000 R	9.90	05.02.12	12.08.13		05.08.14	20.7	32.5												B/B3/B	Финансы	
РенКап-2	3,000 R	10.50	04.04.12			04.04.12		4.4	100.01	0.00	1,013	99.75	100.03		10.67	10.36	0.33			B/B3/B	Финансы	
РенКап-3	4,000 R	9.25	08.12.11			06.06.12		6.5	99.05	0.00	481	99.07	99.30		11.39	8.96	0.47			B/B3/B	Финансы	
РЖД БО-1	15,000 R	9.40	07.12.11			05.12.12	12.5	102.31	0.01	33,605		102.31	102.50		7.18	8.82	0.91			BBB/Baa1/BBB	Транспорт	
РЖД-07	5,000 R	7.55	09.05.12			07.11.12		11.6				100.46	100.74							BBB/Baa1/BBB	Транспорт	
РЖД-09	15,000 R	6.90	16.05.12			13.11.13		23.8				98.80	99.05							BBB/Baa1/BBB	Транспорт	
РЖД-10	15,000 R	15.00	08.03.12			06.03.14		27.5	115.70	(0.26)	13,552	115.00	115.70		7.54	12.63	1.85			BBB/Baa1/BBB	Транспорт	
РЖД-11	15,000 R	7.80	23.11.11			18.11.15		47.9												BBB/Baa1/BBB	Транспорт	
РЖД-12	15,000 R	14.90	24.11.11	28.11.11		16.05.19	0.2	89.9												BBB/Baa1/BBB	Транспорт	
РЖД-13	15,000 R	0.10	08.03.12			06.03.14		27.5				97.36								BBB/Baa1/BBB	Транспорт	
РЖД-14	15,000 R	9.98	10.04.12	12.04.12		07.04.15	4.7	40.5	101.15	0.16	924,677	101.15	101.19	6.99		9.76	0.36			BBB/Baa1/BBB	Транспорт	
РЖД-15	15,000 R	10.50	26.12.11	26.12.12		20.06.16	13.2	55.0	102.10	(0.39)	233,000	102.06	102.25	8.61		9.87	0.94			BBB/Baa1/BBB	Транспорт	
РЖД-16	15,000 R	7.90	12.12.11	07.06.16		05.06.17	54.6	66.5	97.66	(0.30)	11,000	97.70	97.75	8.71		7.81	3.46			BBB/Baa1/BBB	Транспорт	
РЖД-17	15,000 R	10.80	23.01.12	23.07.13		16.07.18	20.1	79.9				90.00	104.71							BBB/Baa1/BBB	Транспорт	
РЖД-18	15,000 R	11.00	23.01.12	23.07.14		15.07.19	32.1	91.8					107.90							BBB/Baa1/BBB	Транспорт	
РЖД-19	10,000 R	8.15	23.01.12	18.07.18		08.07.24	79.9	151.7				90.00	101.11							BBB/Baa1/BBB	Транспорт	
РЖД-23	15,000 R	9.00	02.02.12	05.02.15		16.01.25	38.5	158.0	101.90	0.00	10,000	101.97	101.98	8.48		8.61	2.56			BBB/Baa1/BBB	Транспорт	
РизалЛизинг	2,000 R	8.50	23.12.11			19.12.14		37.0													Финансы	
РК Казначей-1	3,000 R	10.50	25.11.11	28.11.12		20.11.15	12.3	48.0													Финансы	
РМБ-3	1,100 R	10.50	23.03.12			23.09.13		22.1	99.80		40,001		100.10			10.34				/B3/	Финансы	
РМК-3	3,000 R	10.40	20.12.11	20.12.13		15.12.15	25.0	48.8				96.51	98.99								МГД	
РМК-4	5,000 R	9.00	08.12.11	10.06.14		02.06.16	30.6	54.4	100.90	2.10	2,940	95.01	97.75	8.78		8.57	2.06				МГД	
РосБанк БО-1	5,000 R	7.40	25.12.11	27.06.12		25.06.13	7.2	19.1				99.80	100.20								BBB+/Baa2/BB+	Финансы
РосБанк БО-2	5,000 R	8.00	08.01.12			08.07.13		19.6					100.09								BBB+/Baa2/BB+	Финансы
РосБанк БО-3	10,000 R	8.95	16.05.12	20.05.13		16.11.14	18.0	35.9					99.99								BBB+/Baa2/BB+	Финансы
РосБанк АЗ	5,000 R	6.90	06.05.12			06.11.13		23.5	96.00		38		98.97			9.38	7.16	1.70			BBB+/Baa2/BB+	Финансы
РосБанк А5	5,000 R	7.40	06.05.12			07.11.14		35.6				85.00	100.00								BBB+/Baa2/BB+	Финансы
РосВодКан-3	3,000 R	9.00	14.05.12	14.11.13		09.11.15	23.8	47.6	97.30	(1.81)	1,980	95.26	99.50	10.83		9.23	1.67				BBB/Baa1/BBB	Потреб. усл.
РосгосСтрах-1	4,000 R	10.00	19.01.12	23.07.12		16.07.15	8.1	43.8	99.50	0.41	3,047	98.70	99.60	11.05		9.72	0.57				Финансы	
РосгосСтрах-2	5,000 R	10.50	10.05.12	13.11.12		02.11.17	11.8	71.4	99.70	0.00	3,020	90.10	99.70	11.12		10.50	0.85				Финансы	
РосдорБанк-1	1,050 R	10.50	08.12.11	13.12.11		09.12.13	0.7	24.6				99.01	100.50							/B3/	Финансы	
Роснано-1	8,000 R	8.90	28.12.11			20.12.17		73.0	97.05		500	96.80	97.08		9.78	8.85	4.23				/BB+	Финансы
Роснано-2	10,000 R	8.90	28.12.11			20.12.17		73.0				96.80	97.08</									

## Рынок рублевых облигаций

Выпуск	Объем, млн	Купон, %	Дата			Месяцев до		Цена	Изм.	Торговый объем, шт	Котировки		Доходность, %			Дюр, лет	Рейтинг F/M/S	Сектор
			кулона	оферты	погаш	офрт	погаш				покупка	продажа	офрт	погаш	текущ			
<b>КОРПОРАТИВНЫЕ РУБЛЕВЫЕ ОБЛИГАЦИИ</b>																		
PCXB-09	5,000 R	10.10	24.11.11	26.11.12	14.11.19	12.2	95.8				87.00	103.50				BBB/Baa1/	Финансы	
PCXB-10	5,000 R	9.00	08.02.12	08.02.13	29.01.20	14.6	98.3				87.00	103.50				BBB/Baa1/	Финансы	
PCXB-11	5,000 R	9.00	09.02.12	11.02.13	30.01.20	14.7	98.4				98.00	102.00				BBB/Baa1/	Финансы	
PCXB-12	5,000 R	7.70	12.01.12	13.07.15	01.07.21	43.7	115.4				95.50	96.55				BBB/Baa1/	Финансы	
PCXB-13	5,000 R	7.70	13.01.12	14.07.15	02.07.21	43.8	115.4	101.00	3.33	1,000	96.50	98.00	7.51	7.42	2.94	BBB/Baa1/	Финансы	
PCXB-14	10,000 R	7.70	10.01.12	08.07.15	29.06.21	43.6	115.3	99.00	2.10	6,494	96.04	97.00	8.18	7.56	2.91	BBB/Baa1/	Финансы	
PCXB-15	10,000 R	8.75	08.05.12	07.11.13	26.10.21	23.6	119.2	100.02		6,960,129	99.95	100.07	8.93	8.72	1.69	BBB/Baa1/	Финансы	
РТК Лизинг БО-1	1,050 R	11.50	07.02.12		06.08.13		20.5				97.21	98.50					Финансы	
РУСАЛ Братск-7	15,000 R	8.30	01.03.12	03.03.14	22.02.18	27.4	75.1	93.92	(0.77)	2,000	93.51	94.74	11.72	8.67	1.86		МГД	
РУСАЛ Братск-8	15,000 R	8.50	16.04.12	15.04.15	05.04.21	40.8	112.5	92.00	(0.24)	1	91.06	92.00	11.73	9.16	2.66		МГД	
РусГидро-01	10,000 R	8.00	23.04.12	22.04.16	12.04.21	53.1	112.8				90.00	98.00				BB+/отзван/BB+	Электроэнерг.	
РусГидро-02	10,000 R	8.00	23.04.12	22.04.16	12.04.21	53.1	112.8				97.07	97.90				BB+/отзван/BB+	Электроэнерг.	
РусскиеМасла-2	1,000 R	1.00	29.03.12		29.03.12		4.2										Потреб. тов.	
РусскоеМоре-1	2,000 R	12.00	15.12.11		14.06.12		6.8				98.01	100.00					Потреб. тов.	
РусСтанд БО-1	5,000 R	11.00	11.05.12	16.11.12	07.11.14	11.9	35.6	100.68	0.14	20,005	100.55	100.68	10.50	10.89	0.85	B+/Ba3/B+	Финансы	
РусСтанд-8	5,000 R	7.75	13.04.12		13.04.12		4.7	99.66	(0.04)	11,002	99.60	99.70		8.80	7.71	0.36	B+/Ba3/B+	Финансы
РусфинБ БО-01	4,000 R	7.15	04.01.12	09.07.13	04.07.14	19.6	31.4				98.15	99.85				/Ba3/отзван	Финансы	
РусфинБ-08	2,000 R	7.70	19.03.12	24.09.12	14.09.15	10.1	45.8					100.00				/Ba3/отзван	Финансы	
РусфинБ-09	2,000 R	7.70	20.03.12	25.09.12	15.09.15	10.2	45.8				85.00	100.00				/Ba3/отзван	Финансы	
РусфинБ-10	2,000 R	7.90	15.05.12	19.11.13	10.11.15	24.0	47.7				87.00					/Ba3/отзван	Финансы	
РусфинБ-11	2,000 R	7.90	16.05.12	20.11.13	11.11.15	24.0	47.7				87.00	101.00				/Ba3/отзван	Финансы	
Сахатрэф-2	2,500 R	12.20	27.01.12		26.07.13		20.2	99.91	0.38	44	99.02	101.94		12.61	11.76	1.34		Нефть и газ
Северсталь БО-1	15,000 R	7.50	20.03.12		18.09.12		9.9	100.36		1,500	100.27	100.35		7.15	7.38	0.76	BB-/Ba2/BB	МГД
Северсталь БО-2	10,000 R	9.75	17.02.12		15.02.13		14.9	102.70		3,500	100.70	102.67		7.55	9.27	1.09	BB-/Ba2/BB	МГД
Северсталь БО-4	5,000 R	9.75	17.02.12		15.02.13		14.9	102.70		1,500	100.72	102.99		7.55	9.27	1.09	BB-/Ba2/BB	МГД
Севкаб-3	1,500 R	10.50	27.12.11		27.03.12		4.2											Машиностр. и пр.
СенаторУК-1	1,500 R	10.00	18.05.12		18.05.12		5.9											Строительство
СЗКК-3	5,000 R	11.15	20.04.12	09.10.20 С	26.09.31	106.7	238.3											Строительство
СЗКК-4	5,000 R	11.15	20.04.12	09.10.20 С	26.09.31	106.7	238.3											Строительство
СибирьАвиа-1	2,300 R	18.00	17.01.12		17.07.12		7.9				102.70	104.00						Транспорт
СибМетИнв-1	10,000 R	13.50	19.04.12	20.10.14	10.10.19	35.0	94.7	109.50	0.39	330,001	109.40	109.94	9.90	12.20	2.27	BB-/B+	МГД	
СибМетИнв-2	10,000 R	13.50	19.04.12	20.10.14	10.10.19	35.0	94.7	109.89	(0.01)	112,261	109.00	109.95	9.74	12.15	2.27	BB-/B+	МГД	
СИБУР X-1	1,500 R	10.47	03.05.12		01.11.12		11.4				90.00							Хим. пром.
СИБУР X-3	30,000 R	9.25	16.03.12	21.03.12	13.03.15	4.0	39.7				88.08							Хим. пром.
СИБУР X-4	30,000 R	7.30	16.03.12	17.09.12	13.03.15	9.9	39.7				86.00							Хим. пром.
СИБУР X-5	30,000 R	8.00	16.03.12	18.03.13	13.03.15	15.9	39.7				86.00							Хим. пром.
Синергия БО-1	3,000 R	9.75	05.04.12	06.10.12	03.10.13	10.5	22.4	99.15	0.15	26,011	99.00	100.50	11.06	9.71	0.76	B//	Потреб. тов.	
Синергия-3	2,500 R	8.00	20.02.12		18.08.14		32.9											Потреб. тов.
СистемаАФК-1	6,000 R	9.75	08.03.12		07.03.13		15.5				95.10	103.00						BB-/Ba3/BB
СистемаАФК-2	20,000 R	14.75	14.02.12	17.08.12	12.08.14	8.9	32.7				105.40	105.50						BB-/Ba3/BB
СистемаАФК-3	19,000 R	12.50	01.12.11	04.12.12	24.11.16	12.5	60.2				104.35	104.80						BB-/Ba3/BB
СистемаАФК-4	13,500 R	7.65	20.03.12		15.03.16		51.8				92.00	97.90						BB-/Ba3/BB
СистемаГалс-1	3,000 R	8.50	10.04.12		08.04.14		28.6											отзван/отзван/
СистемаГалс-2	2,000 R	8.50	17.04.12		15.04.14		28.8											отзван/отзван/
Ситроникс БО-1	2,000 R	11.75	20.12.11	25.06.12	18.06.13	7.1	18.9	99.00	0.55	53	98.06	99.00	14.02	11.31	0.48	B-/B3/	Технологии	
Ситроникс БО-2	3,000 R	10.75	09.04.12	15.10.12	07.10.13	10.8	22.6				97.50	98.99						B-/B3/
СКБ Б БО-3	3,000 R	9.15	29.11.11	04.06.12	26.11.13	6.4	24.2	99.41	(0.38)	2,000	99.40	99.85	10.60	8.82	0.45	B/B1/	Финансы	
СКБ Б БО-4	2,000 R	9.80	07.12.11	12.12.11	05.06.13	0.7	18.5	100.00	(0.03)	244,627	99.95	100.00	9.81	9.38	0.04	B/B1/	Финансы	
СКБ Б БО-5	2,000 R	8.25	12.04.12	16.10.12	10.04.14	10.8	28.6	97.70	(0.01)	10,000	97.65	97.75	11.31	8.37	0.78	B/B1/	Финансы	
СКБ Б БО-6	2,000 R	8.50	10.01.12	12.07.13	08.07.14	19.7	31.6				96.20	98.35						B/B1/
Соллерс БО-2	2,000 R	13.00	02.05.12	07.05.12	01.05.13	5.5	17.3	100.03		51	100.50	100.97	13.30	12.91	0.39		Машиностр. и пр.	
Соллерс-2	3,000 R	12.50	18.01.12		17.07.13		19.9	101.27		1,900	101.02	101.50		11.95	11.85	1.33		Машиностр. и пр.
СПКазань-3	1,000 R	14.00	10.05.12	17.05.12	08.05.14	5.9	29.6				100.00							Потреб. усл.
СтрКред БО-1	1,000 R	9.90	28.01.12	28.07.12	28.07.14	8.2	32.2											/B3/
СтрКред БО-2	1,000 R	9.90	28.01.12	28.07.12	28.07.14	8.2	32.2											/B3/
СтрТрансГаз-2	5,000 R	8.49	13.01.12		13.07.12		7.7	96.74		1,608	96.70	97.30		14.39	8.51	0.54		Строительство
СтрТрансГаз-3	5,000 R	8.50	12.04.12		11.04.13		16.7				90.01	105.00						Строительство
СУ155-3	3,000 R	12.70	15.02.12		15.02.12		2.8	96.22	0.10	684	96.20	96.49		32.22	12.76	0.18		Строительство
СудострБ БО-01	2,000 R	9.75	03.03.12	07.03.12	03.03.14	3.5	27.4				97.83	99.99						/B3/
СудострБ-3	1,500 R	10.00	05.03.12		03.09.12		9.4				99.03	105.00						/B3/
СудострБ-4	1,500 R	10.00	10.04.12	13.04.12	08.10.13	4.7	22.6	98.70		60,000	98.56	98.99	13.94	10.02	0.34	/B3/	Финансы	
СУЭК Финанс-1	10,000 R	9.35	06.01.12	10.07.13	26.06.20	19.6	103.2	101.26	(0.13)	51,997	101.02	101.10	8.67	8.93	1.37	/Ba3/	МГД	
СэтлГрупп-1	1,000 R	11.70	15.05.12		15.05.12		5.8				99.35	99.49						Строительство
Татнефть БО-1	5,000 R	7.25	23.03.12		20.09.13		22.0				98.50	101.05						BB/Ba2/отзван
Таттелеком-2	1,500 R	8.25	03.05.12		01.11.12		11.4				95.01	99.29						BB-//
ТатфондБ БО-1	2,000 R	9.50	29.12.11	05.07.12	26.12.13	7.5	25.2	97										

## Рынок рублевых облигаций

Выпуск	Объем, млн	Купон, %	Дата			Месяцев до		Цена	Изм.	Торговый объем, шт	Котировки		Доходность, %			Дюр, лет	Рейтинг F/M/S	Сектор
			кулона	оферты	погаш	офрт	погаш				покупка	продажа	офрт	погаш	текуц			
<b>КОРПОРАТИВНЫЕ РУБЛЕВЫЕ ОБЛИГАЦИИ</b>																		
ТехНиколь-2	3,000 R	13.50	07.03.12		07.03.12	3.5					98.00						Строительство	
Технокабель-1	1,000 R	0.00	29.11.11		28.02.12	3.3											Машиностр. и пр.	
ТК Финанс БО-1	500 R	10.50	28.12.11		25.06.14	31.1											Транспорт	
ТК Финанс БО-2	500 R	10.50	28.12.11		25.06.14	31.1											Транспорт	
ТКБ-2	1,800 R	8.15	20.03.12	24.09.12	15.03.16	10.1				98.00	100.65					/B1/	Финансы	
ТКС Б БО-1	1,600 R	14.22	23.03.12		20.09.13	22.0				97.01	100.72					B/B2/	Финансы	
ТКС Б БО-2	1,500 R	16.50	29.11.11	01.12.11	26.11.13	0.3	24.2	100.00	(0.12)	457	99.91	100.00	16.50	15.30	0.02	B/B2/	Финансы	
ТКС Б БО-3	1,500 R	14.00	21.02.12	22.08.12	18.02.14	9.0	27.0	98.65	0.54	92	98.36	98.61	16.51	13.71	0.62	B/B2/	Финансы	
ТКС Б-2	1,400 R	20.00	26.01.12		28.07.13	20.2	108.49	0.26	87	107.00	108.45		14.60	17.41	1.26	B/B2/	Финансы	
ТМК БО-1	5,000 R	8.85	24.04.12		22.10.13	23.0				96.90	100.50					/B1/B+	МГД	
ТрансАэро-1	3,000 R	11.85	25.04.12	03.05.12	23.10.13	5.4	23.1	100.70	0.20	13,000	100.24	100.60	10.35	11.67	0.39		Транспорт	
ТрансКонт-1	3,000 R	9.50	28.02.12		26.02.13	15.2				90.00	102.51					BB+/Ba3/	Транспорт	
ТрансКонт-2	3,000 R	8.80	08.12.11		04.06.15	42.4				99.70	100.10					BB+/Ba3/	Транспорт	
ТрансКредБ БО-1	5,000 R	7.80	17.05.12		17.11.13	23.9				98.60	99.95					/Ba1/BB+	Финансы	
ТрансКредБ-2	3,000 R	6.90	13.12.11		12.06.12	6.7				99.81						/Ba1/BB+	Финансы	
ТрансКредБ-5	3,000 R	7.90	10.02.12		12.08.13	20.7				99.40	102.00					/Ba1/BB+	Финансы	
ТрансКредБ-6	4,000 R	8.25	19.04.12		17.04.14	28.9				98.90						/Ba1/BB+	Финансы	
ТрансКредФ-1	1,500 R	12.00	12.12.11		11.06.12	6.7				85.00							Финансы	
ТрансКредФ-2	1,500 R	12.00	03.05.12		01.11.12	11.4				85.00							Финансы	
ТрансМашХ БО-1	3,000 R	6.50	26.01.12		23.01.14	26.1											Машиностр. и пр.	
Транснефть-1	35,000 R	10.00	21.05.12	20.05.15	13.05.19	42.0	89.8	106.13		146,000	97.00	106.30	7.89	9.00	2.78	/Baa1/BBB	Нефть и газ	
Транснефть-2	35,000 R	9.75	09.10.12	08.10.15	01.10.19	46.6	94.4									/Baa1/BBB	Нефть и газ	
Транснефть-3	65,000 R	10.15	26.09.12	26.09.15	18.09.19	46.2	94.0	110.83	(0.03)	193,000	110.00	110.75	6.84	9.04	3.14	/Baa1/BBB	Нефть и газ	
ТрансФинМ БО-12	500 R	8.50	29.02.12		27.08.14	33.2											Финансы	
ТрансФинМ БО-13	500 R	8.50	29.02.12		27.08.14	33.2											Финансы	
ТрансФинМ-02	1,500 R	10.75	10.02.12		10.08.12	8.6											Финансы	
ТрансФинМ-03	1,500 R	8.50	12.01.12		10.07.14	31.6											Финансы	
ТрансФинМ-04	350 R	11.00	07.12.11	16.12.11	03.12.14	0.8	36.4										Финансы	
ТрансФинМ-05	350 R	11.00	07.12.11	16.12.11	03.12.14	0.8	36.4										Финансы	
ТрансФинМ-06	500 R	11.00	07.12.11	16.12.11	03.12.14	0.8	36.4										Финансы	
ТрансФинМ-07	500 R	11.00	07.12.11	16.12.11	03.12.14	0.8	36.4										Финансы	
ТрансФинМ-08	380 R	11.00	08.12.11	19.12.11	03.12.15	0.9	48.4										Финансы	
ТрансФинМ-09	380 R	11.00	08.12.11	19.12.11	03.12.15	0.9	48.4										Финансы	
ТрансФинМ-10	500 R	11.00	08.12.11	19.12.11	03.12.15	0.9	48.4										Финансы	
ТрансФинМ-11	500 R	11.00	08.12.11	19.12.11	03.12.15	0.9	48.4										Финансы	
ТрансФинМ-15	1,000 R	8.50	27.02.12	22.08.16	16.08.21	57.1	116.9										Финансы	
ТюменьЭнерго-2	2,700 R	8.70	29.03.12		29.03.12	4.2				30,000	100.40	100.80					Электроэнерг.	
УБРИР-2	2,000 R	9.50	29.04.12	05.11.12	01.05.14	11.5	29.3				96.90	97.99					/отзван/B-	
УМПО-3	3,000 R	10.00	15.12.11		14.06.12	7.8					97.51	100.20					Машиностр. и пр.	
УралВагонЗ-1	3,000 R	9.25	15.12.11	16.12.12	07.12.17	12.9	72.6	98.99		20,000	90.00	99.50	10.53	8.98	0.90		Машиностр. и пр.	
УралВагонЗ-2	3,000 R	8.95	28.02.12	30.08.13	20.02.18	21.3	75.1			40,000	98.85	99.00					Машиностр. и пр.	
Уралкалий БО-1	50,000 R	8.25	20.02.12		17.02.14	26.9											Хим. пром.	
Уралсиб ЛК БО-1	1,667 R	9.50	02.12.11		28.02.14	27.3	99.12			51,650	98.90	99.85		10.74	9.39	0.95	BB-/	Финансы
Уралсиб ЛК БО-3	2,000 R	9.50	31.01.12		29.10.13	23.3	99.83			9,003	99.66	99.99		10.02	9.47	0.92	BB-/	Финансы
Уралсиб ЛК БО-4	2,750 R	8.50	05.01.12		03.07.14	31.4	98.40	(0.17)	500		98.50	98.70		10.15	8.55	1.15	BB-/	Финансы
Уралсиб ЛК-3	1,500 R	16.50	23.02.12		23.02.12	3.1					102.17	103.00					BB-/	Финансы
Уралсиб ЛК-4	2,000 R	16.50	19.01.12		19.01.12	1.9					101.32	101.99					BB-/	Финансы
Уралсиб ЛК-5	3,000 R	8.50	19.01.12		19.01.12	1.9	100.07		6,197		100.09	100.29		8.10	8.26	0.15	BB-/	Финансы
УралЭлМедь-1	3,000 R	8.25	28.02.12		28.02.12	3.3					91.00	100.00					МГД	
Формат-1	1,000 R	17.00	08.12.11	20.12.11	06.12.12	1.0	12.5										Строительство	
Фортум-2	5,000 R	6.50	08.02.12		06.02.13	14.6											Электроэнерг.	
ФСК ЭЭС-06	10,000 R	7.15	27.03.12	27.09.13	15.09.20	22.2	105.9				99.00	99.45				/Baa2/BBB	Электроэнерг.	
ФСК ЭЭС-07	5,000 R	7.50	27.04.12	26.10.15	16.10.20	47.2	106.9				95.60	96.25				/Baa2/BBB	Электроэнерг.	
ФСК ЭЭС-08	10,000 R	7.15	27.03.12	27.09.13	15.09.20	22.2	105.9				99.00	99.50				/Baa2/BBB	Электроэнерг.	
ФСК ЭЭС-09	5,000 R	7.99	27.04.12	24.10.17	16.10.20	71.1	106.9				96.00	96.70				/Baa2/BBB	Электроэнерг.	
ФСК ЭЭС-10	10,000 R	7.75	27.03.12	25.09.15	15.09.20	46.2	105.9	97.05		80,500	97.30	97.74	8.85	7.89	3.07	/Baa2/BBB	Электроэнерг.	
ФСК ЭЭС-11	10,000 R	7.99	27.04.12	24.10.17	16.10.20	71.1	106.9				96.00	96.70				/Baa2/BBB	Электроэнерг.	
ФСК ЭЭС-13	10,000 R	8.50	03.01.12		22.06.21	115.1	99.95			500	96.00	99.95		8.69	8.24	6.01	/Baa2/BBB	Электроэнерг.
ФСК ЭЭС-15	10,000 R	8.75	26.04.12	29.10.14	12.10.23	35.3	142.8	100.18	(0.11)	405,507	100.16	100.33	8.89	8.68	2.40	/Baa2/BBB	Электроэнерг.	
ФСК ЭЭС-19	20,000 R	7.95	19.01.12	19.07.18	06.07.23	80.0	139.6									/Baa2/BBB	Электроэнерг.	
ХКФБ БО-1	3,000 R	9.68	24.01.12	27.04.12	22.04.14	5.2	29.0	100.00	(0.15)	110,000	99.90	100.05	10.02	9.61	0.38	BB-/Ba3/отзван	Финансы	
ХКФБ БО-3	4,000 R	7.90	24.01.12	25.10.13	22.04.14	23.1	29.0				97.50	98.25				BB-/Ba3/отзван	Финансы	
ХКФБ-5	4,000 R	8.50	18.01.12		17.04.13	16.9					85.00	100.00					BB-/Ba3/отзван	
ХКФБ-6	5,000 R	7.75	13.12.11	14.12.12	10.06.14	12.8	30.6	98.45	0.36	1,000	98.25	98.75	9.63	7.76	0.92	BB-/Ba3/отзван	Финансы	
ХКФБ-7	5,000 R	9.00	26.01.12	02.05.12	23.04.15	5.4	41.1	100.94		35,534	100.00	100.15	6.93	8.86	0.40	BB-/Ba3/отзван	Финансы	
ХМ Банк-2	3,000 R	6.25	14.12.11	14.06.12	12.06.13	6.8	18.7				98.00	105.00					/Ba3/отзван	
ЦентриИнв БО-1	1,500 R	8.40	20.12.11	19.12.12	17.06.14	13.0	30.9				99.45	99.85					/Ba3/	
ЦентриИнв БО-5	1,000 R	8.40	20.12.11	19.12.12	17.06.14	13.0	30.9				99.45	99.85					/Ba3/	
ЦентриИнв-2	3,000 R	9.25	27.12.11	29.06.12	24.06.14	7.3	31.1	100.75		5,000		101.05	8.07	8.86	0.53	/		



## Рынок рублевых облигаций

Выпуск	Объем, млн	Купон, %	Дата			Месяцев до		Цена	Изм.	Торговый объем, шт	Котировки		Доходность, %			Дюр, лет	Рейтинг F/M/S	Сектор
			кулона	оферты	погаш	офрт	погаш				покупка	продажа	офрт	погаш	текущ			
<b>ГОСУДАРСТВЕННЫЕ И МУНИЦИПАЛЬНЫЕ ОБЛИГАЦИИ</b>																		
Беларусь-1	7,000 R	8.70	22.12.11		20.12.12	13.0	89.04	(0.60)	309		88.05	88.88		21.80	9.62	0.84	/B3/B-	Гос.
ВолгОбл-10	3,000 R	8.00	09.05.12		04.05.16	53.5					98.50	99.40					BB-/отзван	Муниц.
ВолгОбл-4	300 R	7.55	15.05.12		15.05.12	5.8					98.70						BB-/B+	Муниц.
ВолгОбл-7	400 R	9.33	13.12.11		12.06.12	6.7					99.51						BB-/BB-	Муниц.
ВолгОбл-9	2,000 R	8.25	07.12.11		04.06.14	30.4					99.00	103.00					BB-/отзван	Муниц.
Волгоград-4	715 R	17.50	06.02.12		07.11.12	11.6	108.30	(0.35)	399		100.00	109.00		8.71	16.06	0.83	/Ba3/	Муниц.
Волгоград-5	1,000 R	9.50	22.12.11		17.12.15	48.9											/Ba3/	Муниц.
ВоронежОбл-4	900 R	9.00	26.12.11		25.06.12	7.1					98.50	101.58						Муниц.
ИркОбл-31006	1,064 R	9.15	23.11.11		22.11.12	12.1											/BB	Муниц.
ИркОбл-31007	313 R	10.00	25.12.11		25.12.11	1.1					100.00						/BB	Муниц.
Казань-6	1,000 R	12.00	08.12.11		08.12.11	0.6	100.00	(0.40)	1,863		100.00	100.30		12.39	11.72	0.04	B-//	Муниц.
Казань-7	2,000 R	8.75	21.12.11		17.12.14	36.9					100.00	100.25					B-//	Муниц.
КалужОбл-3	1,000 R	8.95	01.12.11		29.11.12	12.3					97.01						BB-/отзван	Муниц.
КалужОбл-4	600 R	10.01	28.12.11		26.06.13	19.2					97.00	104.60					BB-/отзван	Муниц.
КалужОбл-5	2,500 R	8.20	24.11.11		19.05.16	54.0											BB-/отзван	Муниц.
Карелия-11	240 R	9.70	10.05.12		10.05.12	5.6					100.30	101.40					BB-//	Муниц.
Карелия-13	2,000 R	9.91	22.12.11		18.06.15	42.9					98.00	102.00					BB-//	Муниц.
Коми-7	1,000 R	8.00	23.11.11		22.11.13	24.1											BB/Ba2/	Муниц.
Коми-8	1,000 R	7.00	04.03.12		03.12.15	48.4					91.50	94.93					BB/Ba2/	Муниц.
Коми-9	2,100 R	7.50	18.04.12		18.10.14	34.9	98.00	(2.00)	55		98.00	101.00		9.78	7.60	2.03	BB/Ba2/	Муниц.
Краснодар-1	1,100 R	8.50	04.01.12		03.07.13	19.4					98.00						/Ba2/	Муниц.
КраснодКр-2	1,125 R	6.00	16.12.11		14.12.12	12.8											BB/Ba1/BB	Муниц.
КраснодКр-3	4,000 R	8.30	27.03.12		27.09.14	34.2	100.00		1,000		99.70	100.50		8.30	8.20	1.99	BB/Ba1/BB	Муниц.
КрасноЯрКр-4	4,080 R	10.64	09.02.12		08.11.12	11.6			60,000		103.05	103.20					BB-/Ba2/BB+	Муниц.
ЛенОбл-3	1,300 R	12.00	09.12.11		05.12.14	36.5					105.00	109.48					BB/BB	Муниц.
ЛипецОбл-6	750 R	8.98	07.12.11		05.06.13	18.5	101.25		20,000		101.00	102.00		7.84	8.53	0.90	отзван/BB	Муниц.
Москва-39	10,000 R	8.00	21.01.12		21.07.14	32.0					99.00	99.20					BBB/Baa1/BBB	Муниц.
Москва-44	20,000 R	8.00	24.12.11		24.06.15	43.1					97.27	97.50					BBB/Baa1/BBB	Муниц.
Москва-45	15,000 R	8.00	27.12.11		27.06.12	7.2	101.02	(0.13)	240,002		100.90	101.08		6.32	7.67	0.55	BBB/Baa1/BBB	Муниц.
Москва-48	30,000 R	8.00	11.12.11		11.06.22	126.7	90.20	(0.22)	1,301		90.20	90.70		8.27	8.53	6.61	BBB/Baa1/BBB	Муниц.
Москва-49	25,000 R	8.00	14.12.11		14.06.17	66.8	95.34	(0.85)	255		95.51	96.00		8.35	8.09	4.14	BBB/Baa1/BBB	Муниц.
Москва-50	15,000 R	8.00	18.12.11		18.12.11	0.9	100.20	(0.04)	50		100.07	100.25		5.23	7.72	0.07	BBB/Baa1/BBB	Муниц.
Москва-53	15,000 R	8.00	01.03.12		01.09.13	21.4					99.50	102.00					BBB/Baa1/BBB	Муниц.
Москва-54	15,000 R	8.00	05.03.12		05.09.12	9.5	100.69		63,102		100.61	100.70		6.54	7.81	0.73	BBB/Baa1/BBB	Муниц.
Москва-56	20,000 R	8.00	22.03.12		22.09.16	58.1					94.91	95.95					BBB/Baa1/BBB	Муниц.
Москва-61	30,000 R	15.00	03.12.11		03.06.13	18.4					111.62	112.59					BBB/Baa1/BBB	Муниц.
Москва-62	35,000 R	14.00	08.12.11		08.06.14	30.6	113.20	(0.05)	20,810		112.80	113.18		7.34	12.06	2.02	BBB/Baa1/BBB	Муниц.
Москва-63	20,000 R	15.00	10.12.11		10.12.13	24.7					115.20	116.49					BBB/Baa1/BBB	Муниц.
Москва-64	40,000 R	13.00	16.05.12		16.11.15	47.9	117.50		84		115.00	117.50		7.52	11.05	3.07	BBB/Baa1/BBB	Муниц.
Москва-66	30,000 R	8.75	23.11.11		23.11.18	84.1											BBB/Baa1/BBB	Муниц.
МосОбл-7	16,000 R	8.00	18.04.12		16.04.14	28.8	98.93	0.48	21		97.03	98.49		8.68	8.03	2.04	/B1/отзван	Муниц.
МосОбл-8	12,350 R	9.00	13.12.11		11.06.13	18.7	100.60		1,200		100.45	100.84		8.48	8.61	0.81	/B1/отзван	Муниц.
МосОбл-9	13,200 R	17.90	15.03.12		15.03.12	3.8					103.00	103.60					/B1/B-	Муниц.
НижгорОбл-4	810 R	7.75	20.05.12		17.11.12	11.9					99.00	101.40					B-//	Муниц.
НижгорОбл-5	2,100 R	13.00	26.11.11		02.12.12	12.4											B-//	Муниц.
НижгорОбл-6	5,000 R	8.50	05.04.12		07.10.15	46.6					99.00	99.50					B-//	Муниц.
НижгорОбл-7	8,000 R	9.95	17.05.12		16.11.16	59.9	101.14	(0.79)	270,910		100.00	101.00		9.68	9.83	2.72	B-//	Муниц.
ОФЗ-25064	45,000 R	11.90	18.01.12		18.01.12	1.9						101.28					BBB/Baa1/BBB	Гос.
ОФЗ-25065	46,000 R	12.00	28.12.11		27.03.13	16.2					106.50	106.80					BBB/Baa1/BBB	Гос.
ОФЗ-25067	45,000 R	11.30	18.01.12		17.10.12	10.9	104.33		9,720		104.24	104.38		6.49	10.73	0.81	BBB/Baa1/BBB	Гос.
ОФЗ-25068	45,000 R	12.00	22.02.12		20.08.14	33.0	111.11	(0.29)	25,000		111.05	111.30		7.58	10.52	2.21	BBB/Baa1/BBB	Гос.
ОФЗ-25069	45,000 R	10.80	21.03.12		19.09.12	10.0					103.47	103.99					BBB/Baa1/BBB	Гос.
ОФЗ-25071	80,000 R	8.10	30.11.11		26.11.14	36.2	101.51	(0.24)	49,894		101.51	101.85		7.67	7.69	2.45	BBB/Baa1/BBB	Гос.
ОФЗ-25072	150,000 R	7.15	25.01.12		23.01.13	14.1	100.45	(0.10)	1,500		100.45	100.60		6.85	6.96	1.05	BBB/Baa1/BBB	Гос.
ОФЗ-25073	150,000 R	6.85	01.02.12		01.08.12	8.4	100.37	(0.08)	54,698		100.30	100.45		6.38	6.69	0.64	BBB/Baa1/BBB	Гос.
ОФЗ-25075	150,000 R	6.88	18.01.12		15.07.15	43.8					97.00	97.75					BBB/Baa1/BBB	Гос.
ОФЗ-25076	150,000 R	7.10	15.03.12		13.03.14	27.7	99.49	0.04	3		99.38	99.45		7.47	7.04	2.00	BBB/Baa1/BBB	Гос.
ОФЗ-25077	150,000 R	7.35	25.01.12		20.01.16	50.0	97.50	(0.12)	111,411		97.40	97.70		8.23	7.36	3.30	BBB/Baa1/BBB	Гос.
ОФЗ-25078	100,000 R	6.70	08.02.12		06.02.13	14.6	100.05	(0.59)	1,395		99.90	100.08		6.76	6.57	1.09	BBB/Baa1/BBB	Гос.
ОФЗ-25079	150,000 R	7.00	07.12.11		03.06.15	42.4					97.50	97.60					BBB/Baa1/BBB	Гос.
ОФЗ-26199	44,000 R	6.10	11.01.12		11.07.12	7.7	100.05	(0.01)	32,501		100.07	100.10		6.15	6.06	0.59	BBB/Baa1/BBB	Гос.
ОФЗ-26200	50,000 R	6.10	18.01.12		17.07.13	19.9	99.25	0.00	802		98.85	99.25		6.74	6.11	1.48	BBB/Baa1/BBB	Гос.
ОФЗ-26201	47,000 R	6.55	18.01.12		16.10.13	22.8						100.68					BBB/Baa1/BBB	Гос.
ОФЗ-26202	40,000 R	11.20	21.12.11		17.12.14	36.9	110.11	(0.28)	78,915		110.10	110.25		7.70	10.00	2.44	BBB/Baa1/BBB	Гос.
ОФЗ-26203	150,000 R	6.90	08.02.12		03.08.16	56.4	95.54	(0.11)	3,036		95.30	95.40		8.22	7.08	3.70	BBB/Baa1/BBB	Гос.
ОФЗ-26204	120,000 R	7.50	22.03.12		15.03.18	75.8	96.21	(0.12)	204,056		96.20	96.25		8.45	7.70	4.66	BBB/Baa1/BBB	Гос.
ОФЗ-26205	150,000 R	7.60																

## Рынок рублевых облигаций

Выпуск	Объем, млн	Купон, %	Дата			Месяцев до		Цена	Изм.	Торговый объем, шт	Котировки		Доходность, %			Дюр, лет	Рейтинг F/M/S	Сектор
			купона	оферты	погаш	офрт	погаш				покупка	продажа	офрт	погаш	текущ			
<b>ГОСУДАРСТВЕННЫЕ И МУНИЦИПАЛЬНЫЕ ОБЛИГАЦИИ</b>																		
ТомскОбл-4	800 R	7.00	26.12.11		26.12.11		1.2	100.05	0.00	30,156	100.00	100.07		6.48	6.80	0.09	//BB-	Муниц.
ТомскОбл-5	1,050 R	7.00	17.12.11		17.12.12		12.9			65,000	100.40	100.80					//BB-	Муниц.
ТомскОбл-7	1,500 R	13.00	27.11.11		27.11.13		24.2										//BB-	Муниц.
Удмуртия-2	2,500 R	8.40	17.01.12		15.07.12		7.8				94.00	101.00					BB+/Ba1/	Муниц.
Удмуртия-4	2,000 R	8.70	25.11.11		25.11.15		48.2										BB+/Ba1/	Муниц.
Уфа-1	750 R	9.00	27.12.11		24.12.13		25.1				97.00	102.50					//BB-	Муниц.
Хакасия-1	1,200 R	8.20	23.11.11		25.08.13		21.1										BB-//	Муниц.
ХМАО-6	2,000 R	10.00	22.12.11		22.12.11		1.0	100.26	(0.18)	3,640	100.00	100.35		6.85	9.58	0.08	/Baa3/BBB-	Муниц.
ХМАО-7	2,000 R	10.40	22.12.11		20.12.12		13.0				103.05	104.00					/Baa3/BBB-	Муниц.
ХМАО-8	2,000 R	10.80	22.12.11		19.12.13		25.0				105.50	106.50					/Baa3/BBB-	Муниц.
Чувашия-6	1,000 R	7.24	17.01.12		17.04.12		4.9				100.00	101.00					/Ba2/	Муниц.
Чувашия-7	1,000 R	9.16	06.12.11		04.06.13		18.4				94.01	101.95					/Ba2/	Муниц.
Чувашия-8	1,000 R	8.00	14.12.11		15.06.14		30.8				99.00	101.50					/Ba2/	Муниц.
Якутия-1	1,500 R	7.95	12.01.12		11.04.13		16.7				90.01						BB+/отзван/BB	Муниц.
Якутия-2	1,750 R	7.80	19.01.12		17.04.14		28.9				99.70	100.20					BB+/отзван/BB	Муниц.
Якутия-3	2,500 R	7.95	20.02.12		20.05.16		54.0				97.00	98.93					BB+/отзван/BB	Муниц.
Якутия-9	2,000 R	9.75	22.12.11		19.09.13		22.0				101.50	103.00					BB+/отзван/BB	Муниц.
ЯрОбл-09	3,000 R	8.25	16.02.12		16.05.13		17.8	101.00		1,000	99.00	103.15		7.44	8.16	1.09	BB-//	Муниц.
ЯрОбл-10	3,000 R	8.00	17.01.12		15.04.14		28.8				100.00	101.00					BB-//	Муниц.

## Рынок еврооблигаций

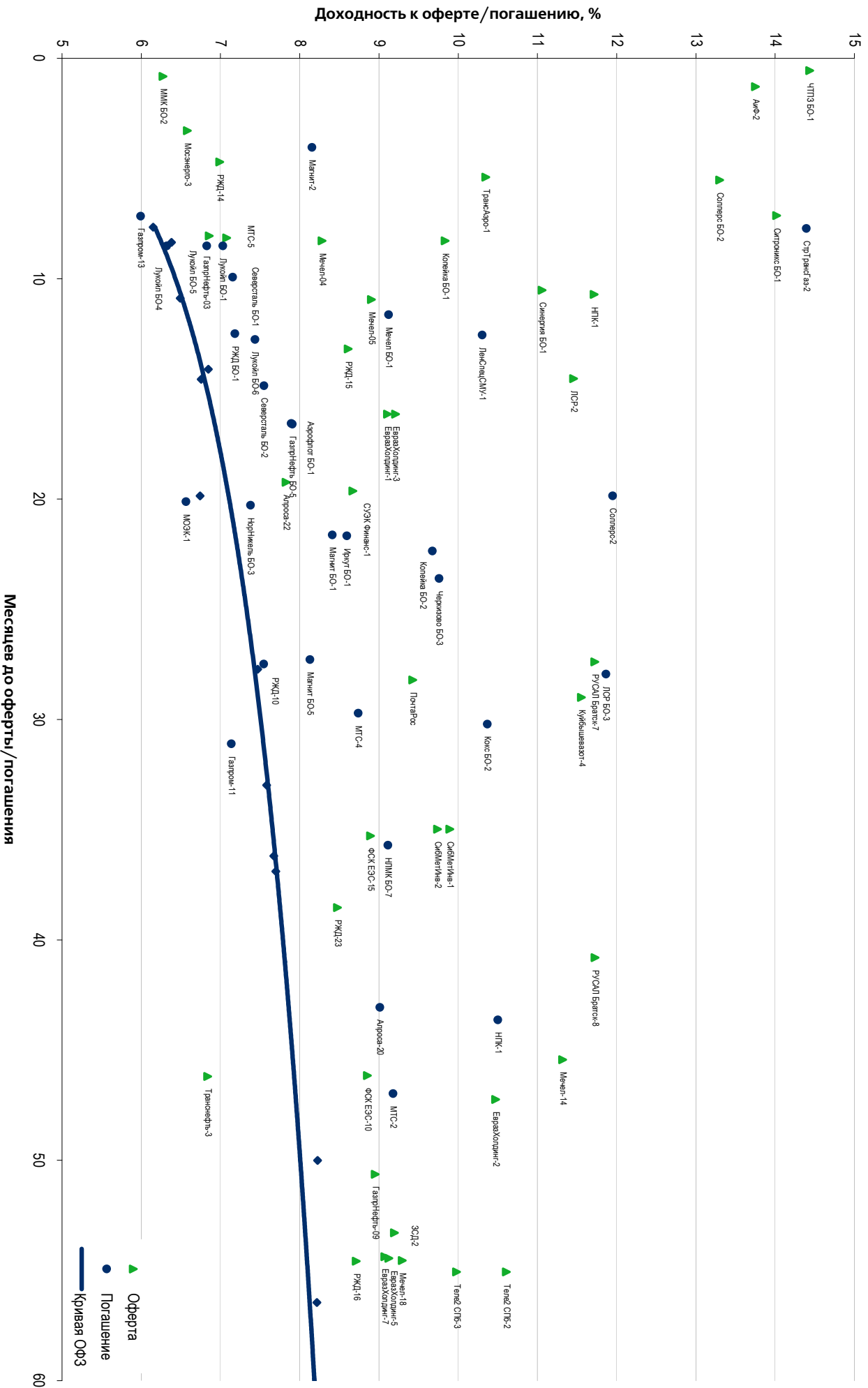
Выпуск	Объем, млн	Купон, %	Дата			Месяцев до		Цена	Изм.	Торговый объем, шт	Котировки		Доходность, %			Дюр, лет	Рейтинг F/M/S	Сектор
			купона	оферты	погаш	офрт	погаш				покупка	продажа	офрт	погаш	текущ			
<b>ЕВРООБЛИГАЦИИ</b>																		
AkBars-12	280 \$	10.25	03.12.11		03.12.12		12.4	104.71	(0.18)		104.11	105.31		5.49	9.36	0.94	BB-/Ba3/	Финансы
AlfaBank-12	500 \$	8.20	25.12.11		25.06.12		7.1	102.10	(0.29)		101.94	102.26		4.60	7.91	0.56	BB+/Ba1/BB+	Финансы
AlfaBank-13	400 \$	9.25	24.12.11		24.06.13		19.1	105.56	(0.04)		105.05	106.07		5.55	8.46	1.43	BB+/Ba1/BB-	Финансы
AlfaBank-15	600 \$	8.00	18.03.12		18.03.15		39.9	100.28	(0.40)		99.80	100.76		7.90	7.87	2.83	BB+/Ba1/B+	Финансы
AlfaBank-17 02	300 \$	8.64	22.02.12	22.02.12 C	22.02.17	3.1	63.1	87.75	(1.75)		87.00	88.50	68.50		9.61	0.19	B+/Ba2/BB+	Финансы
AlfaBank-17 09	1,000 \$	7.88	25.03.12		25.09.17		70.2	95.96	(0.62)		95.22	96.69		8.77	8.10	4.51	BB-/Ba1/B+	Финансы
AlfaBank-21	1,000 \$	7.75	28.04.12		28.04.21		113.3	88.32	(1.76)		87.44	89.19		9.66	8.73	6.33	BB-/Ba1/BB-	Финансы
AllianceOil-15	350 \$	9.88	11.03.12		11.03.15		39.6	101.05	(0.82)		100.05	102.06		9.49	9.59	2.72	B+/B+	Нефть и газ
Alrosa-14	500 \$	8.88	17.05.12		17.11.14		35.9	108.46	(0.25)		107.94	108.99		5.75	8.17	2.63	B+/Ba3/BB-	МГД
Alrosa-20	1,000 \$	7.75	03.05.12		03.11.20		107.5	99.76	(1.39)		99.23	100.29		7.79	7.83	6.34	BB-/Ba3/BB-	МГД
BoM-13	500 \$	7.34	13.05.12		13.05.13		17.7	102.98	(0.09)		102.40	103.56		5.21	7.11	1.39	BBB-/Ba2/	Финансы
BoM-15 03	750 \$	6.70	11.03.12		11.03.15		39.6	99.38	(0.52)		98.78	99.98		6.91	6.65	2.88	BBB-/Ba2/	Финансы
BoM-15 11	300 \$	5.97	25.11.11		25.11.15		48.2	93.66	(0.58)		92.07	95.25		7.84	6.18	3.37	BBB-/Ba3/	Финансы
BoM-17	400 \$	6.81	10.05.12	10.05.12 C	10.05.17	5.6	65.7	93.24	(0.78)		92.50	93.99	22.76	8.37	7.28	0.42	BBB-/Ba3/	Финансы
BusinessAI-12	558 R	8.88	25.01.12		25.04.12		5.1											Финансы
CreditEurB-13	300 \$	7.75	20.05.12	20.05.12	20.05.13	6.0	18.0											Финансы
EBRD-12	2,000 R	6.00	14.02.12		14.02.12		2.8	99.84	0.02		99.70	99.97		6.58	5.74	0.22	BB-/Ba3/	Финансы
EurDevBank-14	500 \$	7.38	29.03.12		29.09.14		34.3											Финансы
Eurochem-12	300 \$	7.88	21.03.12		21.03.12		4.0	101.54	(0.05)		101.08	102.00		3.16	7.66	0.33	BB/BB	Хим. пром.
Ewaz-13	1,300 \$	8.88	24.04.12		24.04.13		17.1	104.83	(0.12)		104.39	105.28		5.30	8.41	1.33	BB/B2/B+	МГД
Ewaz-15	750 \$	8.25	10.05.12		10.11.15		47.7	101.52	(0.75)		100.85	102.19		7.80	8.11	3.33	BB-/B2/B+	МГД
Ewaz-18 6.75%	850 \$	6.75	27.04.12		27.04.18		77.2	88.94	(1.28)		88.40	89.47		9.05	7.55	4.99	BB-/B2/B+	МГД
Ewaz-18 9.5%	550 \$	9.50	24.04.12		24.04.18		77.1	102.96	(0.99)		102.33	103.59		8.88	9.16	4.73	BB/B2/B+	МГД
Gallery-13	175 \$	10.13	15.05.12	15.05.12 C	15.05.13	5.8	17.8											Медиа
Gazp-12 EUR	1,000 €	4.56	09.12.11		09.12.12		12.6	102.31	(0.05)		102.08	102.54		2.33	4.37	0.99	BBB/Baa1/BBB	Нефть и газ
Gazp-12 JPY	30,000 ¥	2.89	15.05.12		15.11.12		11.8	100.18			99.70	100.67		2.70	2.88	0.96	BBB/Baa1/BBB	Нефть и газ
Gazp-13 4.505%	122 \$	4.51	18.01.12		22.07.13		20.0											Нефть и газ
Gazp-13 5.625%	646 \$	5.63	21.01.12		22.07.13		20.0	102.33	(0.23)		101.82	102.84		4.15	5.43	1.56	BB+/Baa1/BBB	Нефть и газ
Gazp-13 6.58%	800 €	6.58	30.04.12		31.10.13		23.3	104.46	(0.23)		103.96	104.95		4.20	6.28	1.78	BBB/Baa1/BBB	Нефть и газ
Gazp-13 7.343%	400 \$	7.34	11.04.12		11.04.13		16.7	105.08	(0.28)		104.57	105.60		3.55	6.93	1.31	BBB/Baa1/BBB	Нефть и газ
Gazp-13 7.51%	500 \$	7.51	31.01.12		31.07.13		20.3	107.05	(0.11)		106.57	107.54		3.18	6.77	1.57	BBB/Baa1/BBB	Нефть и газ
Gazp-13 9.625%	1,750 \$	9.63	01.03.12		01.03.13		15.3	107.74	(0.60)		107.38	108.11		3.37	8.76	1.19	BBB/Baa1/BB-	Нефть и газ
Gazp-14 02	780 €	5.03	25.02.12		25.02.14		27.2	103.52	(0.10)		103.06	103.98		3.38	4.69	2.05	BBB/Baa1/BBB	Нефть и газ
Gazp-14 03	500 \$	10.50	11.12.11		08.03.14		27.6	113.04	(0.60)		112.49	113.59		4.49	9.12	2.03	BBB/Baa1/BBB	Нефть и газ
Gazp-14 07	1,250 \$	8.13	31.01.12		31.07.14		32.3	108.94	(0.19)		108.50	109.38		4.55	7.19	2.38	BBB/Baa1/BBB	Нефть и газ
Gazp-14 10	700 €	5.36	31.10.12		31.10.14		35.3	104.99	(0.09)		104.45	105.54		3.54	5.08	2.70	BBB/Baa1/BBB	Нефть и газ
Gazp-15 02	850 €	8.13	04.02.12		04.02.15		38.5	111.50	(0.04)		111.00	112.01		4.20	6.89	2.69	BBB/Baa1/BBB	Нефть и газ
Gazp-15 06	1,000 €	5.88	20.05.12		01.06.15		42.3	105.49	(0.17)		104.95	106.03		4.14	5.59	3.08	BBB/Baa1/BB-	Нефть и газ
Gazp-15 11	1,000 \$	5.09	29.11.11		29.11.15		48.3	101.02	(0.52)		100.55	101.50		4.81	4.92	3.52	BBB/Baa1/BBB	Нефть и газ
Gazp-16	1,350 \$	6.21	22.11.11		22.11.16		60.1	104.51	(0.69)		104.05	104.97		5.18	5.78	4.16	BBB/Baa1/BBB	Нефть и газ
Gazp-17 03	500 €	5.14	22.03.12		22.03.17		64.0	103.03	(0.36)		102.50	103.55		4.48	4.83	4.46	BBB/Baa1/BBB	Нефть и газ
Gazp-17 11	500 €	5.44	07.03.12		02.11.17		71.4	103.68	(0.21)		103.10	104.25		4.80	5.27	4.93	BBB/Baa1/BBB	Нефть и газ
Gazp-18 EUR	1,200 €	6.61	13.02.12		13.02.18		74.8	107.82	(0.23)		107.30	108.34		5.19	6.03	4.91	BBB/Baa1/BBB	Нефть и газ
Gazp-18 USD	1,100 \$	8.15	11.04.12		11.04.18		76.7	113.49	(1.07)		112.93	114.05		5.60	7.12	5.02	BBB/Baa1/BBB	Нефть и газ
Gazp-19	2,250 \$	9.25	23.04.12	23.04.12	23.04.19	5.1	89.1	120.51	(0.60)		119.96	121.07		5.81	7.63	5.53	BBB/Baa1/BBB	Нефть и газ
Gazp-20	568 \$	7.20	01.02.12		01.02.20		98.4	107.89	(0.61)		107.30	108.48		4.34	6.54	2.69	A-/Baa1/BBB	Нефть и газ
Gazp-22	1,300 \$	6.51	07.03.12		07.03.22		123.6	102.51	(1.51)		101.95	103.07		6.18	6.27	7.37	BBB/Baa1/BBB	Нефть и газ
Gazp-34	1,200 \$	8.63	28.04.12	28.04.14	28.04.34	29.2	269.4	118.91	(1.22)		118.34	119.47	0.78	7.22	7.25	2.35	BBB/Baa1/BBB-	Нефть и газ
Gazp-37	1,250 \$	7.29	16.02.12		16.08.37		309.0	103.06	(1.72)		102.42	103.71			6.94			BBB/Baa1/BBB
Gazprombank-13	500 \$	7.93	20.12.11		28.06.13		19.2	105.84	(0.15)		105.38	106.29		4.05	7.61	1.46	/Baa3/BB	Финансы
Gazprombank-14	1,000 \$	6.25	15.12.11		15.12.14		36.8	101.59	(0.38)		101.10	102.07		5.68	5.99	2.69	/Baa3/BB	Финансы
Gazprombank-15	1,000 \$	6.50	23.03.12		23.09.15		46.1	102.15	(0.32)		101.66	102.64		5.88	6.30	3.33	/Baa3/BB	Финансы
Gazprombank-16	120 \$	7.35	08.05.12		08.05.16		53.6											/Baa3/BB+
GPBM-46	51 €	2.67	25.11.11		25.12.46		421.4											/Ba2/BBB
HCFB-14	500 \$	7.00	18.03.12		18.03.14		27.9	98.94	(0.06)		98.23	99.64		7.50	6.99	2.08	BB-/Ba3/отзван	Финансы
IIB-13	200 \$	11.00	19.02.12		19.02.13		15.0											B/B1/отзван
Koks-16	350 \$	7.75	23.12.11		23.06.16		55.1	101.04	(0.39)		90.53	91.54		10.24	8.23	3.60	/B3/B-	МГД
KZOSRU-11	200 \$	10.00	19.03.12		19.03.15		39.9	90.51	0.02		100.01	101.01		9.81	9.78	2.73	C/отзван	Хим. пром.
LenSpetsSMU-15	150 \$	9.75	09.02.12		09.11.15		47.6											/B
Lukoil-14	900 \$	6.38	05.05.12		05.11.14		35.5	106.27	(0.18)		105.90	106.64		4.10	5.98	2.69	BBB-/Baa2/BBB-	Нефть и газ
Lukoil-17	500 \$	6.36	07.12.11		07.06.17		66.6	105.22	(0.39)		104.76	105.68		5.26	5.88	4.54	BBB-/Baa2/BBB-	Нефть и газ
Lukoil-19	600 \$	7.25	05.05.12		05.11.19		95.5	107.00	(0.50)		106.54	107.44		6.13	6.76	6.05	BBB-/Baa2/BBB-	Нефть и газ
Lukoil-20	1,000 \$	6.13	09.05.12		09.11.20		1											

## Рынок еврооблигаций

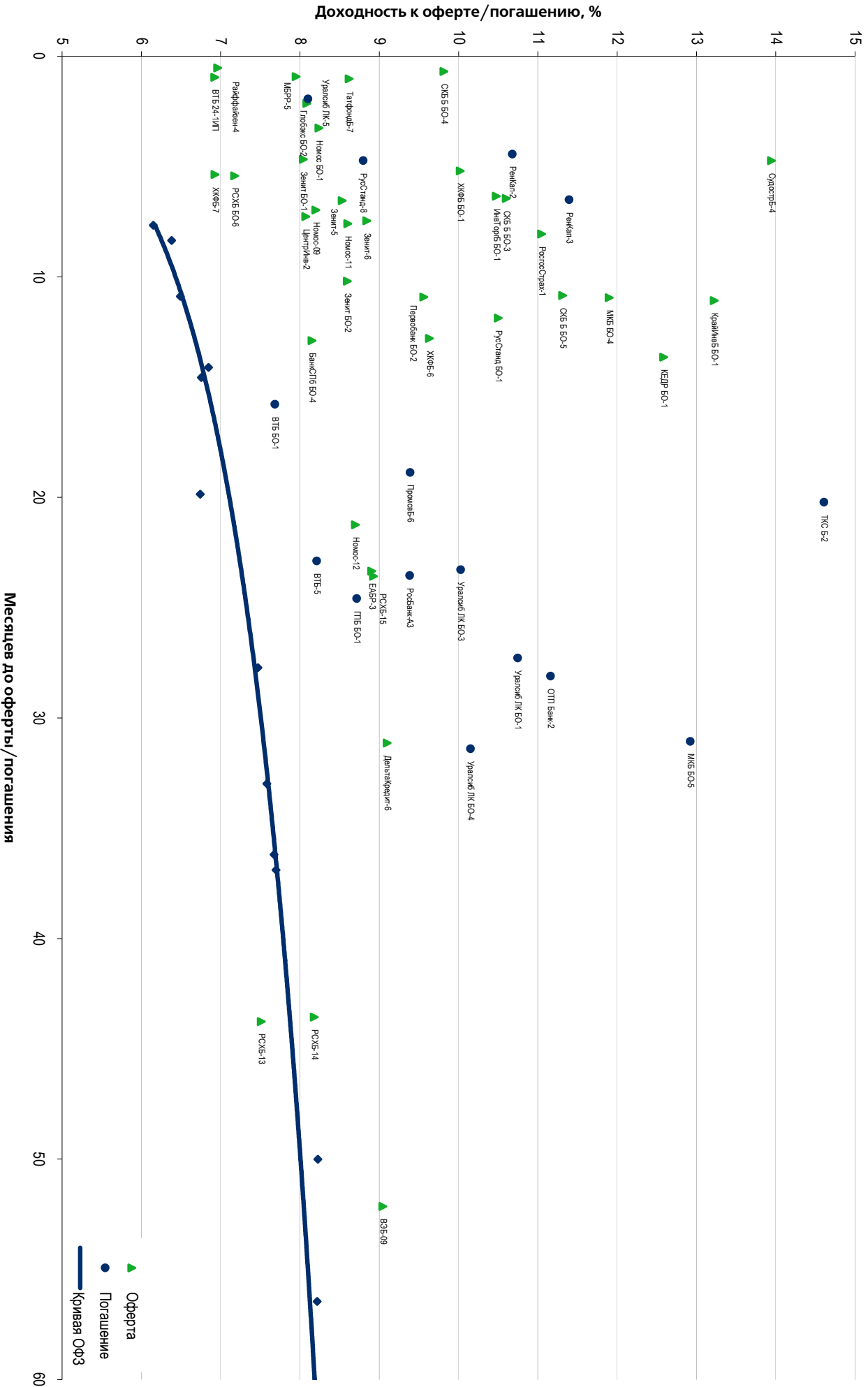
Выпуск	Объем, млн	Купон, %	Дата			Месяцев до		Цена	Изм.	Торговый объем, шт	Котировки		Доходность, %			Дюр, лет	Рейтинг F/M/S	Сектор
			купона	оферты	погаш	офрт	погаш				покупка	продажа	офрт	погаш	текущ			
<b>ЕВРООБЛИГАЦИИ</b>																		
PromSvyazB-16	200 \$	11.25	08.01.12		08.07.16		55.6	105.21	(0.53)		104.48	105.95		9.82	10.29	3.45	V+/Ba3/отзван	Финансы
PromSvyazB-18	100 \$	12.50	31.01.12	31.01.13 C	31.01.18		74.4	104.00	(0.50)		103.00	105.00	8.84	11.56	11.42	1.06	V+/Ba3/B	Финансы
Raspadskaya-12	300 \$	7.50	22.11.11		22.05.12		6.0	100.78	(0.00)		100.56	101.01		5.90	7.18	0.47	V+/B1/	МГД
RBCIRU-15	140 \$	7.00	06.05.12		06.05.15		41.5										//отзван	Медиа
RBCIRU-18	140 \$	6.00	06.05.12		06.05.18		77.5										//отзван	Медиа
Red Arrow-12	12,570 R	8.38	30.12.11		30.06.12		7.3										BBB-/Baa2/BBB+	Транспорт
Renaissance-16	325 \$	11.00	21.04.12	22.04.14	21.04.16		53.0	76.00			74.00	78.00	24.74	19.31	14.30	1.89	V-/B3/B	Финансы
RenCap-13	250 \$	13.00	01.04.12		01.04.13		16.3										V-/B3/B	Финансы
Rosbank-12	130 \$	10.14	01.01.12		01.07.12		7.3										BBB+/Baa2/BB+	Финансы
RSHB 13	30,000 R	7.50	25.03.12		25.03.13		16.1	99.09	(0.32)		98.62	99.56		8.22	7.48	1.24	BBB/Baa1/	Финансы
RSHB 14 06	1,000 \$	9.00	11.12.11		11.06.14		30.7	109.36	(0.31)		108.94	109.78		5.05	7.94	2.21	BBB/Baa1/	Финансы
RSHB-12	750 F	6.26	30.04.12		30.04.12		5.3	100.77			100.27	101.28		4.38	6.01	0.42	BBB/Baa1/	Финансы
RSHB-13	700 \$	7.18	16.05.12		16.05.13		17.8	104.83	(0.11)		104.35	105.32		3.80	6.84	1.41	BBB/Baa1/	Финансы
RSHB-14 01	750 \$	7.13	14.01.12		14.01.14		25.8	104.58	(0.31)		104.17	105.00		4.85	6.65	1.94	BBB/Baa1/	Финансы
RSHB-16 03	20,000 R	8.70	17.03.12		17.03.16		51.9	98.01	(0.45)		97.72	98.29		9.26	8.74	3.47	BBB/Baa1/	Финансы
RSHB-17	1,250 \$	6.30	15.05.12		15.05.17		65.8	102.58	(0.39)		102.07	103.09		5.74	6.13	4.60	BBB/Baa1/	Финансы
RSHB-18	1,000 \$	7.75	29.11.11		29.05.18		78.3	109.08	(0.44)		108.58	109.58		6.04	6.87	4.98	BBB/Baa1/	Финансы
RSHB-21	800 \$	6.00	03.12.11	03.06.16 C	03.06.21	54.4	114.5	89.63	(0.80)		88.85	90.40	8.83		6.49	3.72	BBB-/Baa2/	Финансы
RusHydro-15	20,000 R	7.88	28.04.12		28.10.15		47.2	95.05	(0.22)		94.44	95.66		9.40	8.24	3.27	BB+/отзван/BB+	Электроэнерг.
Russia-15	2,000 \$	3.63	29.04.12		29.04.15		41.3	101.64	(0.15)		101.33	101.94		3.12	3.56	3.21	BBB/Baa1/BBB	Гос.
Russia-18 RUB	90,000 R	7.85	10.03.12		10.03.18		75.6	102.01	(0.48)		101.79	102.23		7.44	7.58	4.85	BBB/Baa1/BBB+	Гос.
Russia-18 USD	3,466 \$	11.00	24.01.12		24.07.18		80.1	138.67	(0.94)		138.09	139.25		4.28	7.73	4.96	BBB/Baa1/BBB	Гос.
Russia-20	3,500 \$	5.00	29.04.12		29.04.20		101.3	103.03	(0.92)		102.67	103.39		4.56	4.84	6.84	BBB/Baa1/BBB	Гос.
Russia-28	2,500 \$	12.75	24.12.11		24.06.28		199.2	173.88	(0.70)		173.00	174.75		5.77	7.12	8.82	BBB/Baa1/BBB	Гос.
Russia-30	17,717 \$	7.50	31.03.12		31.03.30		220.4	116.32	(1.26)		116.21	116.43		4.62	6.34	5.43	BBB/Baa1/BBB	Гос.
RusStandB-15	200 \$	7.73	16.12.11		16.12.15		48.9	88.51	(0.19)		87.01	90.00		11.33	8.42	3.22	V-/Ba2/B+	Финансы
RusStandB-16	200 \$	9.75	01.12.11 C		01.12.16	0.3	60.4	88.22	(0.04)		87.00	89.45	1598.06	13.01	10.50	0.00	V-/Ba3/B+	Финансы
RZD-17	1,500 \$	5.74	03.04.12		03.04.17		64.4	102.42	(0.48)		102.00	102.84		5.22	5.56	4.55	BBB/Baa1/BBB	Транспорт
RZD-31 GBP	650 £	7.49	25.03.12		25.03.31		232.2	97.90	(0.49)		97.19	98.62		7.70	7.56	9.92	BBB/Baa1/BBB	Транспорт
Sberbank-13 05	500 \$	6.48	15.05.12		15.05.13		17.8	105.40	(0.07)		105.07	105.72		2.74	6.14	1.42	BBB/A3/	Финансы
Sberbank-13 07	500 \$	6.47	02.01.12		02.07.13		19.4	105.47	(0.04)		105.13	105.82		2.97	5.99	1.50	BBB/A3/	Финансы
Sberbank-14	400 F	3.50	12.11.12		12.11.14		35.7	99.92	0.10		99.69	100.14		3.53	3.50	2.78	BBB/A3/	Финансы
Sberbank-15	1,500 \$	5.50	07.01.12		07.07.15		43.5	102.56	(0.37)		102.10	103.03		4.72	5.26	3.20	BBB/A3/	Финансы
Sberbank-17	1,250 \$	5.40	24.03.12		24.03.17		64.1	100.06	(0.45)		99.56	100.57		5.38	5.35	4.55	BBB/A3/	Финансы
Sberbank-21	1,000 \$	5.72	16.12.11		16.06.21		114.9	95.31	(0.72)		94.85	95.77		6.38	5.85	7.03	BBB/A3/	Финансы
Severstal-13	1,250 \$	9.75	29.01.12		29.07.13		20.3	106.85	(0.34)		106.36	107.33		5.44	8.87	1.52	V-/Ba2/BB	МГД
Severstal-14	375 \$	9.25	19.04.12		19.04.14		28.9	107.30	(0.38)		106.75	107.85		5.95	8.56	2.14	V-/B2/B+	МГД
Severstal-16	500 \$	6.25	26.01.12		26.07.16		56.2										BB-/Ba2/BB	МГД
Severstal-17	1,000 \$	6.70	25.04.12		25.10.17		71.2	93.32	(1.49)		92.65	93.98		8.14	7.14	4.73	BB-/Ba3/BB-	МГД
SINEK-15	250 \$	7.70	13.01.12	03.08.12	03.08.15	8.4	44.4	104.22	0.05		103.00	105.44	1.61	6.30	7.20	0.67	BBB-/Ba1/BB+	Нефть и газ
SlavlmvBank-11	23 \$	9.88	21.12.11		21.12.11		1.0										V-/B1/D	Финансы
SovKomFlot-17	800 \$	5.38	27.04.12		27.10.17		71.2	89.76	(0.72)		88.98	90.54		7.56	6.07	4.90	BBB-/Baa3/BBB-	Транспорт
SPB Bank-17	100 \$	10.50	25.01.12	25.07.12 C	25.07.17	8.1	68.2										отзван/Ba3/	Финансы
TatfondB-12	225 \$	12.00	02.02.12		02.02.12		2.4	100.88			100.50	101.25		7.32	11.48	0.19	/B2/	Финансы
TCB-17	100 \$	10.51	18.03.12	18.09.12 C	18.07.17	9.9	67.9										/B2/	Финансы
TKS B-14	175 \$	11.50	21.04.12		21.04.14		29.0										V/B2/	Финансы
TMK-18	500 \$	7.75	27.01.12		27.01.18		74.3	88.63	(0.68)		87.91	89.34		10.28	8.51	4.58	/B1/V+	МГД
TNK BP-12	500 \$	6.13	20.03.12		20.03.12		3.9	101.44	0.08		101.25	101.62		1.73	5.98	0.33	BBB-/Baa2/BBB-	Нефть и газ
TNK BP-13	600 \$	7.50	13.03.12		13.03.13		15.7	104.97	0.00		104.57	105.38		3.58	7.05	1.24	BBB-/Baa2/BB+	Нефть и газ
TNK BP-15	500 \$	6.25	02.02.12		02.02.15		38.4	104.51	(0.56)		104.06	104.97		4.71	5.84	2.84	BBB-/Baa2/BBB-	Нефть и газ
TNK BP-16	1,000 \$	7.50	18.01.12		18.07.16		55.9	108.15	(0.54)		107.63	108.67		5.49	6.77	3.85	BBB-/Baa2/BBB-	Нефть и газ
TNK BP-17	800 \$	6.63	20.03.12		20.03.17		64.0	104.97	(0.60)		104.36	105.58		5.53	6.24	4.43	BBB-/Baa2/BBB-	Нефть и газ
TNK BP-18	1,100 \$	7.88	13.03.12		13.03.18		75.7	110.78	(0.53)		110.14	111.42		5.81	7.01	4.95	BBB-/Baa2/BB+	Нефть и газ
TNK BP-20	500 \$	7.25	02.02.12		02.02.20		98.5	107.54	(1.00)		106.89	108.19		6.07	6.61	6.09	BBB-/Baa2/BBB-	Нефть и газ
Transneft-12 EUR	700 €	5.38	27.12.11		27.06.12		7.2	101.29	(0.10)		101.00	101.58		3.22	5.20	0.57	/Baa1/BBB	Нефть и газ
Transneft-12 USD	500 \$	6.10	27.12.11		27.06.12		7.2	102.25	0.10		101.96	102.53		2.31	5.83	0.58	/Baa1/BBB+	Нефть и газ
Transneft-13	600 \$	7.70	07.02.12		07.08.13		20.5	107.37	(0.36)		106.84	107.90		3.23	7.03	1.58	/Baa1/BBB	Нефть и газ
Transneft-14	1,300 \$	5.67	05.03.12		05.03.14		27.5	104.13	(0.46)		103.66	104.59		3.77	5.38	2.12	/Baa1/BBB	Нефть и газ
Transneft-18	1,050 \$	8.70	07.02.12		07.08.18		80.6	121.59	(0.51)		120.85	122.33		4.89	7.01	5.15	/Baa1/BBB	Нефть и газ
TRUST-12	20 \$	11.50	06.03.12		06.09.12		9.5										отзван/отзван/отзван	Финансы
URSA-11 USD	130 \$	12.00	30.12.11		30.12.11		1.3										BB/Ba2/B+	Финансы
UTK-13	3,500 R	9.00	05.12.11		04.06.13		18.4										/отзван/отзван	Телеком
VEB Leasing-16	400 \$	5.13	27.11.11		27.05.16		54.2	96.23	(0.68)		95.75	96.71		6.09	5.19	3.86	BBB/BBB	Финансы
VEB-16 CHF	400 F	3.75	17.02.															



### Рынок корпоративных облигаций – Реальный сектор



Рынок корпоративных облигаций – Финансовый сектор



## Департамент по операциям с долговыми инструментами

### Исполнительный директор, руководитель департамента

Борис Гинзбург, ginzburgbi@uralsib.ru

### Управление продаж и торговли

#### Руководитель управления

Сергей Шемардов, she\_sa@uralsib.ru

#### Управление продаж

Елена Довгань, dov\_en@uralsib.ru  
Анна Карпова, karpovaam@uralsib.ru  
Екатерина Кочемазова, kochemazovaea@uralsib.ru  
Дмитрий Попов, popovdv@uralsib.ru  
Алексей Соколов, sokolovav@uralsib.ru  
Дэниэл Фельцман, feltsmand@uralsib.ru

#### Управление торговли

Вячеслав Чалов, chalovvg@uralsib.ru  
Наталья Храброва, khrabrovann@uralsib.ru  
Александр Глебов, glebovav@uralsib.ru  
Александр Доткин, dotkinas@uralsib.ru

### Управление по рынкам долгового капитала

#### Корпоративные выпуски

Артемий Самойлов, samojlova@uralsib.ru  
Виктор Орехов, ore\_vv@uralsib.ru  
Алексей Чекушин, chekushinay@uralsib.ru

#### Региональные выпуски

Кирилл Иванов, ivanovkv@uralsib.ru  
Александр Маргеев, margeevas@uralsib.ru

#### Сопровождение проектов

Гюзель Тимошкина, tim\_gg@uralsib.ru  
Галина Гудыма, gud\_gi@uralsib.ru  
Наталья Грищенко, grischenkovane@uralsib.ru  
Ольга Степаненко, stepanenkaa@uralsib.ru

## Аналитическое управление

### Руководитель управления

Константин Чернышев, che\_kb@uralsib.ru

#### Дирекция анализа долговых инструментов

Руководитель Дмитрий Дудкин, dudkindi@uralsib.ru

#### Заместитель руководителя управления

Вячеслав Смольянинов, smolyaninovv@uralsib.ru

#### Долговые обязательства

Дмитрий Дудкин, dudkindi@uralsib.ru  
Надежда Мырсыкова, myrsikovann@uralsib.ru  
Ольга Стерина, sterinaoa@uralsib.ru  
Юрий Голбан, golbanyv@uralsib.ru  
Антон Табах, tabakhav@uralsib.ru  
Андрей Кулаков, kulakovan@uralsib.ru  
Татьяна Днепровская, dneprovskata@uralsib.ru

#### Нефть и газ

Алексей Кокин, kokinav@uralsib.ru  
Юлия Новиченкова, novichenkova@uralsib.ru  
Станислав Кондратьев, kondratievsd@uralsib.ru

#### Стратегия

Вячеслав Смольянинов, smolyaninovv@uralsib.ru  
Леонид Слипченко, slipchenkola@uralsib.ru

#### Электроэнергетика

Матвей Тайц, tai\_ma@uralsib.ru  
Иван Рубинов, rubinoviv@uralsib.ru

#### Экономика

Алексей Девятков, devyatovae@uralsib.ru  
Наталья Майорова, mai\_ng@uralsib.ru  
Ольга Стерина, sterinaoa@uralsib.ru

#### Металлургия/Горнодобывающая промышленность

Дмитрий Смолин, smolindv@uralsib.ru  
Валентина Богомолова, bogomolovava@uralsib.ru

#### Банки

Леонид Слипченко, slipchenkola@uralsib.ru  
Наталья Майорова, mai\_ng@uralsib.ru  
Наталья Березина, berezinana@uralsib.ru

#### Телекоммуникации/Медиа/ИТ

Константин Чернышев, che\_kb@uralsib.ru  
Константин Белов, belovka@uralsib.ru  
Николай Дьячков, dyachkovna@uralsib.ru

#### Анализ рыночных данных

Вячеслав Смольянинов, smolyaninovv@uralsib.ru  
Василий Дегтярев, degtyarevwm@uralsib.ru  
Дмитрий Пуш, pushds@uralsib.ru  
Максим Недовесов, nedovesovmv@uralsib.ru

#### Минеральные удобрения/

#### Машиностроение/Транспорт

Денис Ворчик, vorchikdb@uralsib.ru  
Артем Егоренков, egorenkovag@uralsib.ru

#### Потребительский сектор/Недвижимость

Тигран Оганесян, hovhannisyann@uralsib.ru  
Александр Шелестович, shelestovich@uralsib.ru

### Редакционная группа

#### Английский язык

Джон Уолш, walshj@uralsib.ru,  
Тимоти Халл, hallt@uralsib.ru  
Пол Де Витт, dewittpd@uralsib.ru  
Хиссам Латиф, latifh@uralsib.ru

#### Русский язык

Андрей Пятигорский, pya\_ae@uralsib.ru  
Евгений Гринкрюг, grinkruges@uralsib.ru  
Ольга Симкина, sim\_oa@uralsib.ru  
Анна Разинцева, razintsevaav@uralsib.ru  
Степан Чургов, chugrovss@uralsib.ru  
Алексей Смородин, smorodinay@uralsib.ru

#### Дизайн

Ангелина Шабаринова, shabarinovav@uralsib.ru

Настоящий бюллетень предназначен исключительно для информационных целей. Ни при каких обстоятельствах он не должен использоваться или рассматриваться как oferta или предложение делать oferty. Несмотря на то что данный материал был подготовлен с максимальной тщательностью, УРАЛСИБ не дает никаких прямых или косвенных заверений или гарантий в отношении достоверности и полноты включенной в бюллетень информации. Ни УРАЛСИБ, ни агенты компании или аффилированные лица не несут никакой ответственности за любые прямые или косвенные убытки от использования настоящего бюллетеня или содержащейся в нем информации. Все права на бюллетень принадлежат ООО «УРАЛСИБ Кэпитал», и содержащаяся в нем информация не может воспроизводиться или распространяться без предварительного письменного разрешения. © УРАЛСИБ Кэпитал 2011