

Рублевые выпуски

УТМ, %	Изменение, б.п.			УТД
	знач.	за ден.	за мес.	
ОФЗ 46020	8.4	(4)	31	47
Газпром-11	7.1	(1)	(40)	(44)
Вымпелком-6/7	10.1	(4)	32	159

Сырьевые рынки

	Изменение, %			УТД
	знач.	за ден.	за мес.	
Золото, \$/унция	1,699.8	1.3	3.5	19.6
Urals, \$/барр.	108.7	1.5	(1.0)	17.9
S&P Металлы, инд.	1,535.5	0.3	0.4	(22.9)
S&P C/x прод., инд.	668.2	(0.5)	(7.8)	(19.1)

Денежный рынок

RUB млрд.	Изменение			УТД
	знач.	за ден.	за мес.	
REPO in CBR	466.7	238.7	161.9	13,318,287
Corr Accounts	668.8	(48.8)	(9.6)	(325.9)
Deposits in CBR	137.9	26.3	26.6	(495.3)

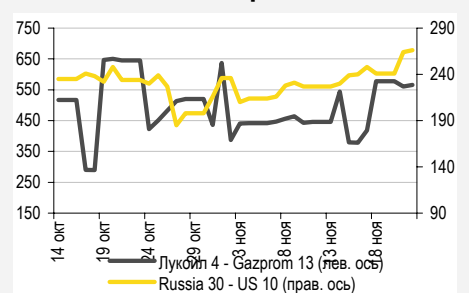
	Изменение, б.п.			УТД
	знач.	за ден.	за мес.	
NDF 1Y, %	6.53	-	(24)	162
MOSPrime O/N, %	5.36	(7)	(15)	361

USD RUB	Изменение, %			УТД
	знач.	за ден.	за мес.	
USD RUB	31.09	(0.2)	(0.0)	1.8

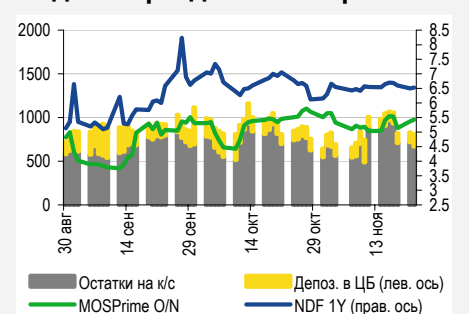
Индексы

б.п.	Изменение, б.п.			УТД
	знач.	за ден.	за мес.	
Russia 30 - UST 10	266.0	2	32	113
EMBI + Spread	431.8	4.6	22.8	143.2

Индикативные спреды



Индикаторы денежного рынка



Источники: РТС, ММВБ, Bloomberg, оценки УРАЛСИБа

СТРАТЕГИЯ

ВНЕШНИЙ РЫНОК

Вчера давление продавцов ослабло, и некоторые бумаги подорожали. Длинные выпуски Газпрома и евробонды Альфа-Банка отыграли часть потерь, однако поводов для оптимизма пока немного. Газпромбанк в начале следующей недели начнет роуд-шоу, банк планирует размещение долларовых еврооблигаций. Что касается сегодняшней сессии, то День Благодарения, который будет отмечаться завтра в США, а также полувыходной в пятницу резко снижают активность американских участников рынка. стр. 2

ВНУТРЕННИЙ РЫНОК

На сегодняшнем аукционе Минфин предложил четырехлетние ОФЗ 25079 объемом 10 млрд руб. Ориентир по ставке доходности составляет 7,90–7,95%. Мы считаем, что размещение пройдет по верхней границе диапазона, так как это соответствует доходности бумаги на вторичном рынке. В следующем году объем заимствований Минфина на внутреннем рынке может оказаться меньше запланированного на 200 млрд руб. стр. 2

ДЕНЕЖНЫЙ РЫНОК

Уровень ликвидности поднялся на 30,4 млрд долл., а ставки денежного рынка ушли вниз. Рубль вчера немного уступил евро и подешевел по отношению к бивалютной корзине. стр. 4

НОВОСТИ ЭМИТЕНТОВ

ALLIANCE OIL COMPANY LTD (B+/-/B)

Alliance Oil представила довольно неплохие финансовые результаты за 3 кв. и 9 мес. 2011 г., несколько превысившие наши ожидания в части операционной эффективности. Отношение Долг/EBITDA снизилось до 2. Среди облигаций интерес представляют НК альянс БО-1 и Alliance'15. стр. 5

АКРОН (-/B1/B+)

Акрон опубликовал финансовые результаты за 3 кв. и 9 мес. 2011 г. по МСФО, положительная динамика которых в целом схожа с динамикой показателей отчитавшегося на днях ЕвроХима. Облигации Акрона не привлекательны, рекомендуем обратить внимание на выпуски металлургических компаний. стр. 5

ММК (-/BA3/BV+)

ММК привлекает кредит на 100 млн долл. и рассматривает возможность приобретения австралийской железорудной компании Flinders Mine. Мы полагаем, что эти сделки не связаны между собой, и считаем, что речь идет о финансовой инвестиции и покупке лишь небольшой доли в компании, вся капитализация которой составляет около 300 млн долл. Облигации компании оценены справедливо. стр. 6

RUSSIAN INFORMER

Новости и комментарии, относящиеся к рынку акций, см. в нашем ежедневном издании [Russian Informer](#).

СТРАТЕГИЯ

Внешний рынок

Информационный штиль. Вчера в отсутствие значимых решений по европейскому долговому кризису, а также данных о состоянии экономики США и Юго-Восточной Азии рынки продолжали дрейфовать. День Благодарения, который будет отмечаться завтра в США, а также полувыходной в пятницу резко снижают активность американских участников рынка, поэтому не стоит ожидать существенных движений до понедельника. Опубликованные вчера протоколы последнего заседания Комитета по открытым рынкам ФРС США содержат предложения ряда участников о новых мерах по поддержке экономики, а также о проведении очередных стресс-тестов в американских банках. Однако эти события будут иметь значение для рынков в более долгосрочной перспективе. Обсуждение Еврокомиссией, ЕЦБ и властями заинтересованных европейских стран мер по реорганизации оставшихся активов проблемной финансовой группы Dexia также не будет иметь немедленных последствий. При этом итоговые решения смогут повлиять на оценку будущих программ по реорганизации нестабильных европейских кредитных организаций.

В ряде бумаг преобладали покупатели, но поводов для оптимизма пока немного. Вчера многие бумаги частично отыграли потери, понесенные накануне, однако некоторые выпуски продолжили снижаться в цене. Спред суверенного выпуска Russia'30 к 10 UST остался прежним – 265 б.п.: доходность десятилетних казначейских облигаций США вновь упала, составив 1,92%, а Russia'30 подорожал на 16 б.п. до 116,5% от номинала (YTM 4,6%). В суверенном сегменте сложилась неоднозначная картина: котировки Russia'15 и Russia'20 выросли на 10–20 б.п., тогда как Russia'28 подешевел на 20 б.п. Длинные выпуски Газпрома, бывшие аутсайдерами в понедельник, реабилитировали себя: GAZPRU'22 прибавил в цене 35 б.п., GAZPRU'34 – 40 б.п., GAZPRU'37 – 70 б.п. Также на кривой эмитента незначительно подросли бумаги короткой и семилетней дюрации. Среди облигаций с рейтингом «BBB» рост имел место и в выпусках VEB Leasing'16, SBERRU'21 и RSHB'21, тогда как остальные банковские бумаги завершили день или незначительным снижением, или почти без изменений. Во втором эшелоне продавцы безраздельно властвовали в нефтегазовом секторе, потери в пределах 20–30 б.п. понесли LUKOIL'17 и LUKOIL'19, NOTKRM'16, TMENRU'17, TMENRU'18 и TMENRU'20. Зато давление продавцов ослабло в металлургических бумагах, а выпуски CHMFRU'13 и CHMFRU'14 завершили сессию в небольшом плюсе. На кривой Вымпелкома отличился выпуск VIP'14, подорожавший на 1,3 п.п. Во втором банковском эшелоне следует отметить рост котировок Альфа-Банка: ALFARU'15 и ALFARU'17 (колл-опцион в феврале 2012 г.) подорожали примерно на 30 б.п., – впрочем, это стало лишь частичной компенсацией потерь предыдущего дня. Стоит обратить внимание и на евробонды Газпромбанка, подешевевшие на 20–30 б.п. Вчера банк объявил, что со следующей недели начинает роуд-шоу и рассматривает возможность размещения еврооблигаций в долларах. Таким образом, Газпромбанк, разместивший в середине ноября двухлетние евробонды на сумму 350 млн швейцарских франков под 4,3%, вновь решил вернуться на рынок заимствований. Азиатские площадки сегодня утром движутся вниз, как и фьючерсы на американские фондовые индексы. Поэтому торги в России, скорее всего, откроются снижением.

*Антон Табах, CFA, tabakhav@uralsib.ru
Ольга Стерина, sterinaoa@uralsib.ru*

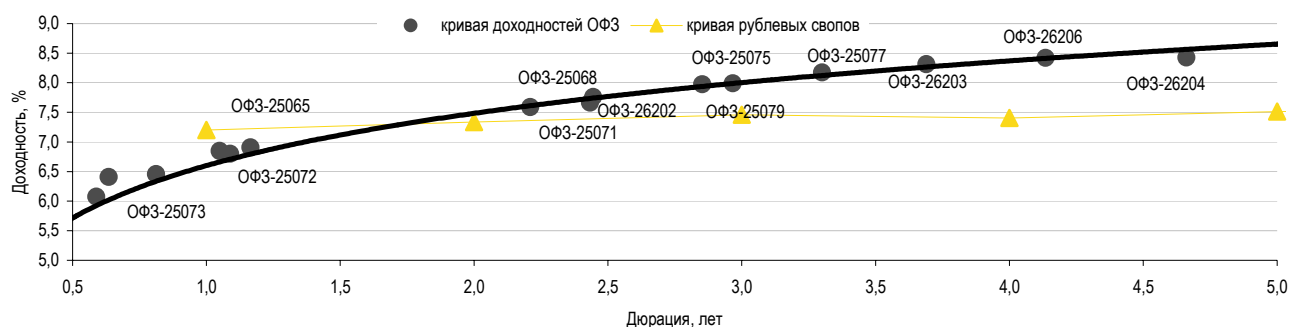
Внутренний рынок

Минфин предложит четырехлетние бумаги на аукционе... Вчера прояснилась судьба сегодняшнего аукциона по доразмещению ОФЗ: Минфин выполнил свое обещание и скорректировал предварительный график. Сегодня инвесторам будет предложен четырехлетний выпуск ОФЗ 25079 объемом 10 млрд руб. Нас абсолютно не удивляет решение финансового ведомства, так как в наших ежедневных комментариях мы не раз отмечали, что при текущей рыночной конъюнктуре, низкой активности торгов и недостатке ликвидности было бы целесообразно предложить инвесторам среднюю дюрацию, а именно четырехлетнюю, но никак не семи- или десятилетнюю. Мы вновь подтверждаем нашу точку зрения, согласно которой аукционы по доразмещению длинных выпусков будут отложены до середины декабря, когда ситуация с ликвидностью как минимум стабилизируется на фоне поступления бюджетных расходов в систему. В предыдущий раз четырехлетние ОФЗ 25079 доразмещались месяц назад, в конце октября. Тогда Минфин также предложил бумаги на 10 млрд руб., а спрос на аукционе почти в полтора раза превысил предложение, благодаря чему удалось доразместить весь запланированный объем. Доходность по средневзвешенной цене составила 7,94%, что практически соответствовало верхней границе ориентира доходности 7,90–7,95%.

...но без премии ко вторичному рынку. На сегодняшнем аукционе Минфин вновь ориентирует инвесторов на ту же доходность 7,90–7,95%, и мы полагаем, что доходность по средневзвешенной цене сложится по верхней границе ориентира. На вторичном рынке бумага вчера в основном торговалась в диапазоне 7,92–7,96%, и в текущих условиях вряд ли найдутся инвесторы, готовые покупать ОФЗ 25079 с дисконтом ко вторичному рынку. По нашему мнению, после провального аукциона на прошлой неделе, сегодня результаты будут лучше, и Минфину удастся разместить хотя бы половину заявленного объема. Нам нравится выпуск ОФЗ 25079 – один из наиболее ликвидных на рынке в данный момент, его объем в обращении превышает 100 млрд руб. Отметим, что ликвидность бумаги имеет особое значение при отсутствии торговой активности на рынке. Кроме того, мы ожидаем спроса со стороны инвесторов, не готовых брать на себя рыночный риск и покупать длинные бумаги. Выпуск ОФЗ 25079 предлагает премию в размере 50 б.п. к рублевым свопам, тогда как в начале месяца спред был несколько шире. Мы рекомендуем инвесторам принять участие в аукционе и выставлять заявки по верхней границе диапазона.

ОФЗ 25079 предлагают премию 50 б.п. к рублевым свопам

Кривая доходностей ОФЗ и кривая рублевых свопов



Источники: ММВБ, Bloomberg

В следующем году объем привлечения может быть сокращен. Вчера в сегменте госбумаг торговая активность была крайне невысокой, а изменение цен – незначительным. Однако вчера и.о. министра финансов Антон Силуанов сделал важное для внутреннего рынка долга заявление, которое стоит прокомментировать. По словам чиновника, профицит федерального бюджета текущего года на уровне 0,3–0,4% ВВП (что эквивалентно приблизительно 200 млрд руб.) может быть направлен на сокращение заимствований следующего года. Таким образом, запланированный объем привлечений на 2012 г. в 1,2 трлн руб. может быть сокращен до 1 трлн руб. С одной стороны, такое решение положительно скажется на уровне ликвидности, так как Минфин не будет изымать ее путем доразмещения ОФЗ, с другой – сумма в 200 млрд руб. сравнительно невелика. Однако мы в любом случае сомневаемся, что в следующем году Минфин займет даже 1 трлн руб. К примеру, в текущем году ведомство на данный момент заняло порядка 750 млрд руб. путем доразмещения ОФЗ, хотя годовой план заимствований превышал 1,2 трлн руб.

Ольга Стерина, sterinaoa@uralsib.ru

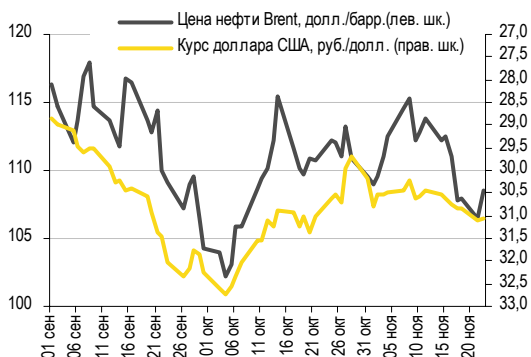
ДЕНЕЖНЫЙ РЫНОК

Ликвидность немного повысилась, рубль слабеет

В среду уровень ликвидности поднялся на 33,7 млрд руб. до 837,1 млрд руб. Остатки на корсчетах кредитных организаций в Банке России возросли на 29,9 млрд руб. до 698,7 млрд руб., а депозиты банков в ЦБ практически не изменились, увеличившись всего на 0,5 млрд руб. до 138,4 млрд руб. На фоне незначительного повышения средств в системе индикативная ставка MosPrime по однодневным кредитам упала на 7 б.п. до 5,36%, при этом более долгосрочные ставки MosPrime пошли вверх. Мы полагаем, что сегодняшний аукцион Министерства финансов по размещению средств сроком на 14 дней окажет положительное влияние на ликвидность, которая испытывает давление налоговых платежей.

Во вторник рубль финишировал в небольшом минусе, а корзина подорожала на 7 копеек до 36,0 руб. Доллар уступил 5 копеек «россиянину», закрывшись на отметке 31,05 руб./долл., а евро потяжелел на 22 копейки. На глобальных рынках европейская валюта сдает позиции, потеряв 0,7% до 1,347 долл./евро. Цены на нефть упали до 108,11 и 96,87 долл./барр. за Brent и WTI соответственно. Котировки на золото подросли на 0,5% до 1706 долл./унция. Мы полагаем, что сегодня рубль будет торговаться в диапазоне 31,15–31,25 руб./долл.

Курс руб./долл. и цена барреля нефти Brent, долл.



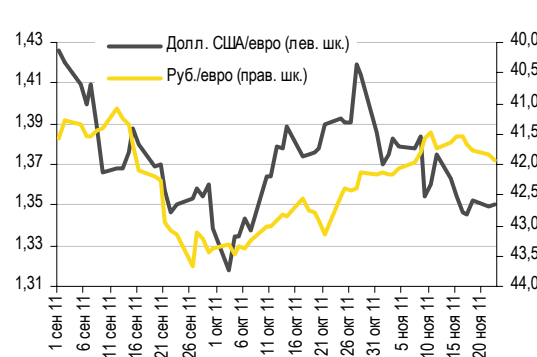
Источники: Bloomberg, ММВБ

Совокупные средства банков в ЦБ РФ, млрд руб., и однодневная ставка MosPrime, %



Источники: ЦБ РФ

Курс евро относительно доллара США и рубля



Источники: Bloomberg, ММВБ

Антон Табах, CFA, tabakhav@uralsib.ru

НОВОСТИ ЭМИТЕНТОВ

Alliance Oil Company (B+/B)**Восстановление показателей и снижение долговой нагрузки****Отчетность по МСФО за 3 кв. и 9 мес. 2011 г.**

Существенный рост по отношению к предыдущему кварталу. Вчера Alliance Oil представила довольно неплохие финансовые результаты за 3 кв. и 9 мес. 2011 г., несколько превысившие наши ожидания в части операционной эффективности. В то же время, поскольку компания уже публиковала свои оценки операционных показателей за июль–сентябрь, больших сюрпризов не было. Основным событием отчетного периода стал запуск в коммерческую эксплуатацию Колвинского месторождения, однако из-за того, что добыча началась только в середине сентября, влияние на общий объем производства оказалось не очень значительным. Добыча компании выросла в 3 кв. 2011 г. на 11% квартал к кварталу до 4,2 млн барр. нефти. По отношению к прошлому году результаты выглядят несколько скромнее: в 3 кв. 2011 г. – снижение на 1%, а по итогам января–сентября – рост всего на 2% до 12,1 млн барр. Тем не менее за счет ввода в действие Колвинского месторождения довольно сильно вырос уровень суточной добычи на момент публикации отчетности – до 64 тыс. барр. с 41,3 тыс. в конце лета. На этом фоне руководство Alliance объявило прогноз добычи на 2011 г. на уровне 18 млн барр. нефти, что несколько ниже ранее называвшихся 20 млн барр. Отметим, однако, что неагрессивная эксплуатация месторождения и тщательная геологоразведка помогут компании удерживать плато добычи более продолжительное время. В нефтепереработке ситуация по итогам 3 кв. 2011 г. выглядит заметно лучше: выпуск увеличился на 3% квартал к кварталу и на 9% год к году до 7,1 млн барр., а за 9 месяцев – на 12% год к году до 20,1 млн барр.

[...]

В облигациях есть идеи, но немного. Отчетность компании произвела на нас довольно хорошее впечатление. После периода существенного роста долговой нагрузки, продолжавшегося с середины прошлого года, ситуация стала выправляться. Отношение Долг/ЕБИТДА снизился, а в перспективе должен опуститься до комфортных значений – как перед началом реализации инвестиционной программы. Уровень доходности облигаций Alliance, которые, к слову, входят в ломбардный список Банка России, – один из самых высоких в секторе при приемлемом кредитном качестве. Однако большого потенциала роста котировок на текущий момент нет. Из локальных выпусков мы можем порекомендовать к покупке с целью удержания до погашения более или менее ликвидные НК Альянк БО-1, торгующиеся с доходностью к погашению в феврале 2014 г. порядка 10,6%. Евробонд с погашением в 2015 г. выглядит достаточно привлекательным, торгуясь с премией к кривой Евраз (B/B1/BB-) на уровне 190 б.п., хотя исторически премия колебалась в диапазоне 120–140 б.п., а, по нашему мнению, должна была бы быть не выше 100 б.п., учитывая разницу в масштабах бизнеса и кредитном качестве. Однако этот евробонд не слишком ликвиден и найти его по приемлемой цене достаточно сложно.

Полный комментарий будет опубликован в ближайшее время.

Юрий Голбан, golbanyv@uralsib.ru

Акрон (-/B1/B+)**Хорошие результаты в русле ожиданий. Нейтральная новость для котировок**

Высокие результаты благодаря росту спроса и цен на минудобрения. Вчера Акрон опубликовал финансовые результаты за 3 кв. и 9 мес. 2011 г. по МСФО, положительная динамика которых в целом схожа с динамикой показателей отчитавшегося на днях ЕвроХима. По итогам 9 мес. 2011 г. выручка Акрона возросла на 43% год к году и достигла 46 млрд руб. При этом ЕБИТДА увеличилась почти в два раза до 14,6 млрд руб., а рентабельность по ЕБИТДА составила 32% (+12% п.п.) – это лучший показатель с 2008 г., когда отмечались рекордные цены на минеральные удобрения. Существенный рост чистой прибыли – в два с половиной раза до 10,4 млрд руб. – связан с дополнительным внереализационным доходом, полученным от продажи лицензий на месторождения калия в Канаде на сумму 90 млн долл. В сравнении с ЕвроХимом – лидером отрасли на российском рынке удобрений – Акрон продолжает демонстрировать более высокие темпы роста, однако существенно уступает по рентабельности (32% против 37%), что

мы объясняем большей вертикальной интеграцией ЕвроХима и его прочными позициями на прибыльном рынке фосфатных удобрений (МАФ/ДАФ).

[...]

Облигации Акрона не привлекательны, рекомендуем обратить внимание на выпуски металлургических компаний. Находящиеся в обращении выпуски Акрона на протяжении последних месяцев не отличаются большой ликвидностью, поэтому мы не ожидаем положительной реакции рынка на хорошие результаты, подтвердившие крепкое кредитное качество эмитента. Среди эмитентов с сопоставимым кредитным рейтингом мы рекомендуем обратить внимание на бумаги Евразхолдинг-1 и 3 и Сибметинвест-1 и 2, предлагающие широкий спред к облигациям Северстали, составляющий около 150 б.п., что, на наш взгляд, не совсем обосновано.

Полный комментарий будет опубликован в ближайшее время.

Татьяна Днепровская, dneprovskata@uralsib.ru

ММК (-/ВаЗ/ВВ+)

Кредит на 100 млн долл. и возможное приобретение австралийской железорудной компании

Еще одна инвестиция. Вчера стало известно, что совет директоров ММК 18 ноября рассмотрел вопросы о привлечении нового кредита Банка Москвы на 100 млн долл. и приобретении доли в австралийской железорудной компании Flinders Mine, которая разрабатывает два месторождения, где планируется начать добычу в 2014 г. с выходом на мощность в 15 млн т руды в год. Рыночная капитализация Flinders Mine составляет около 300 млн долл. Мы считаем, что кредит и сделка не связаны между собой. Привлекаемый кредит, вероятнее всего, пойдет на операционные цели и рефинансирование задолженности (по данным на конец 1 п/г 2011 г. доля краткосрочного долга ММК превышала 37%). В контексте Flinders Mine, скорее всего, речь идет о финансовой инвестиции и покупке лишь доли (при этом, не большой) в компании, а не о стратегической сделке. Учитывая расположение потенциального актива, мы считаем, что покупка в нем доли едва ли позволит ММК решить проблему низкой обеспеченности сырьем. В целом же, ММК имеет опыт успешных финансовых инвестиций в Австралии – купленная в 2006 г. пятипроцентная доля в Fortesque Mine к текущему моменту выросла в цене более чем в пять раз.

Облигации оценены справедливо. ММК широко представлен на рынке публичного долга: в обращении находятся семь выпусков с дюрацией не более 2,4 года. Спред этих бумаг к ОФЗ варьируется в зависимости от срочности и ликвидности выпусков, не превышая при этом в среднем 120–130 б.п., что соответствует уровню, сложившемуся еще до ухудшения конъюнктуры в августе. В целом этот спред представляется достаточно обоснованным, однако не предлагает спекулятивных идей.

29 августа 2011 г. ММК – Надежные инвестиции. Компания опубликовала невыразительные результаты за 2 кв. 2011 г. по МСФО и представила обнадеживающий прогноз на 3 кв.

http://www.uralsibcap.ru/products/download/110829_FI_%D0%9C%D0%9C%D0%9A%202Q2011%20Results.pdf?docid=11289&lang=ru

Андрей Кулаков, CFA, FRM, kulakovan@uralsib.ru

КАЛЕНДАРЬ ПРЕДСТОЯЩИХ СОБЫТИЙ

Долговой рынок

23 ноября	Погашение Аладушкин Финанс-02 (1 млрд руб.).
24 ноября	Размещение Костромская область-34006 (4 млрд руб.).
27 ноября	Погашение Ситроникс-2011 (CLN) (230 млн долл.).
28 ноября	Оферта ВТБ-2012 (30 млрд руб.). Оферта РЖД-12 (15 млрд руб.).
29 ноября	Оферта Матрица Финанс-03 (0,7 млрд руб.). Погашение Интегра Финанс-02 (3 млрд руб.).
30 ноября	Размещение Абсолют Банк БО-01 (5 млрд руб.). Погашение Мастер-Банк-03 (1,2 млрд руб.). Погашение Банк Интеза-02 (3,4 млрд руб.).
1 декабря	Размещение Татфондбанк БО-03 (2 млрд руб.). Размещение Удмуртская республика 34005 (2 млрд руб.). Оферта Трансгазсервис-01 (3 млрд руб.). Оферта ТКС Банк БО-02 (1,5 млрд руб.). Оферта Меткомбанк-01 (0,9 млрд руб.). Оферта МОЭК-01 (6 млрд руб.). Оферта Разгуляй-Финанс-04 (3 млрд руб.). Оферта call Банк Русский стандарт-2016 (200 млн долл.).
2 декабря	Размещение Карелия-34014 (1 млрд руб.).
5 декабря	Размещение Автодор-01 (3 млрд руб.). Оферта Внешпромбанк БО-01 (3 млрд руб.).
6 декабря	Размещение Бинбанк БО-03 (2 млрд руб.).
8 декабря	Оферта ЧТПЗ БО-01 (5 млрд руб.). Оферта Сатурн-03 (3,5 млрд руб.). Оферта Россельхозбанк-05 (10 млрд руб.). Оферта ОМЗ-06 (0,6 млрд руб.). Оферта Райффайзенбанк-04 (10 млрд руб.). Погашение Казань-34006 (2 млрд руб.). Погашение Ростелеком-09 (2 млрд руб.). Погашение Лукойл-03 (8 млрд руб.).
9 декабря	Оферта ФОРМАТ-01 (1 млрд руб.). Погашение ОГК-3-01 (3 млрд руб.). Погашение Новороссийск-34001 (0,3 млрд руб.).
12 декабря	Оферта Промнефтесервис-01 (3 млрд руб.). Оферта СКБ-банк БО-04 (2 млрд руб.). Оферта Элемент Лизинг-02 (0,7 млрд руб.).
13 декабря	Размещение Свердловская область-34001 (3 млрд руб.). Оферта РосДорБанк-01 (1,05 млрд руб.).
15 декабря	Погашение МДМ Банк 2011-А (225 млн евро). Погашение МДМ Банк 2011-В (200 млн долл.). Погашение Альфа-Банк 2011-В (230 млн евро). Погашение Альфа-Банк 2011-С (260 млн долл.). Погашение Группа Разгуляй БО-09 (2 млрд руб.). Погашение НСХ-финанс-01 (1 млрд руб.).
16 декабря	Оферта ММК БО-02 (10 млрд руб.). Оферта ТрансФин-М-04 (0,5 млрд руб.). Оферта ТрансФин-М-05 (0,5 млрд руб.). Оферта ТрансФин-М-06 (0,5 млрд руб.). Оферта ТрансФин-М-07 (0,5 млрд руб.). Оферта ТрансФин-М-09 (0,5 млрд руб.).
19 декабря	Оферта МБРР-05 (5 млрд руб.). Оферта ТрансФин-М-08 (0,5 млрд руб.). Оферта ТрансФин-М-10 (0,5 млрд руб.). Оферта ТрансФин-М-11 (0,5 млрд руб.). Погашение Москва-50 (15 млрд руб.). Погашение АЛРОСА-2011 ЕСП (200 млн долл.).
20 декабря	Оферта ВТБ 24-5ИП (15 млрд руб.).
21 декабря	Погашение Золото Селигдара-02 (0,5 млрд руб.). Погашение АМТ БАНК-2011 (100 млн долл.).
22 декабря	Оферта Татфондбанк-07 (1 млрд руб.). Погашение Томск-34002 (0,5 млрд руб.). Погашение ХМАО-25006 (2 млрд руб.).

Денежный рынок

21 ноября	Уплата 1/3 НДС за 3 кв. 2011 г.
23 ноября	Банки должны вернуть Минфину 95 млрд руб.
25 ноября	Уплата НДСПИ и акцизов
28 ноября	Уплата налога на прибыль
30 ноября	Банки должны вернуть Минфину 38 млрд руб.

КАЛЕНДАРЬ ОФЕРТ

Дата оферты	Выпуск	Объем выпуска, млн руб.	Цена оферты, %	Ставка предыдущег о купона, %	Новая ставка купона, %	Дата следующей оферты / погашения
28.11.11	РЖД-12	15 000	100	14,9	0,1	24 мая 2012
	ВТБ-2012	30 000	100	6,85	6,85	28 ноября 2012
29.11.11	Матрица Финанс-03	700	100	15,0	-	-
01.12.11	Трансгазсервис-01	3 000	100	7,75	8,25	28 ноября 2012
	ТКС Банк БО-02	1 500	100	16,5	16,5	26 ноября 2013
	Меткомбанк-01	900	100	9,4	9,4	27 ноября 2012
	Русский стандарт-2016	200 долл.	100	9,75	5Y UST + 665,1 б.п.	1 декабря 2016
	МОЭК- 01	6 000	100	6,35	6,35	25 июля 2013
	Разгулай-Финанс-04	3 000	100	17,0	-	-
05.12.11	Внешпромбанк БО-01	3 000	100	9,3	11,75	7 декабря 2012
08.12.11	ЧТПЗ БО-01	5 000	100	16,5	-	-
	Сатурн-03	3 500	100	8,5	-	-
	Россельхозбанк-05	10 000	100	13,5	-	-
08.12.11	ОМЗ-06	1 600	100	13,0	-	-
	Райффайзенбанк-04	10 000	100	13,5	-	-
09.12.11	ВТБ-Лизинг Финанс-07	5 000	100	6,85	-	-
12.12.11	СКБ-банк БО-04	2 000	100	9,8	-	-
	ФОРМАТ-01	1 000	100	17,0	-	-
	Промнефтесервис-01	3 000	100	7,75	8,25	10 декабря 2012
	Элемент Лизинг-02	700	100	12,0	-	-

Рынок рублевых облигаций

Выпуск	Объем, млн	Купон, %	Дата			Месяцев до		Цена	Изм.	Торговый объем, шт	Котировки		Доходность, %			Дюр, лет	Рейтинг F/M/S	Сектор	
			кулона	оферты	погаш	офрт	погаш				покупка	продажа	офрт	погаш	текущ				
КОРПОРАТИВНЫЕ РУБЛЕВЫЕ ОБЛИГАЦИИ																			
7Контин-2	7,000 R	8.75	15.12.11		14.06.12		6.7				95.01	100.00						Потреб. усл.	
Абсолют-5	1,800 R	8.00	01.02.12	30.07.14	27.07.16	32.3	56.2											ВВ+/Ва3/ Финансы	
Авангард-3	1,500 R	8.00	11.05.12	18.05.12	10.05.13	5.9	17.6				99.55	99.90						отзван/В2/ Финансы	
АвтоВАЗ-4	5,000 R	0.10	22.05.12	24.05.12	20.05.14	6.0	29.9				90.01	95.49						В-// Машиностр. и пр.	
АгроСоюз-2	1,500 R	17.00	28.12.11		28.03.12		4.2				95.00							Сельск. хоз.	
АИЖК 2011 2-2	7,457 R	6.00	15.12.11		15.09.43		382.0											/Ваа3/ Финансы	
АИЖК-04	900 R	8.70	01.02.12		01.02.12		2.3				99.80	100.70						/Ваа1/BBB Финансы	
АИЖК-05	1,320 R	7.35	15.01.12		15.10.12		10.8	100.28	2		100.20	100.35		7.21	7.27	0.81		/Ваа1/BBB Финансы	
АИЖК-06	2,000 R	7.40	15.01.12		15.07.14		31.8				93.00							/Ваа1/BBB Финансы	
АИЖК-07	4,000 R	7.68	15.01.12		15.07.16		55.8	97.49	1,153		97.30	97.98		8.93	7.81	2.43		/Ваа1/BBB Финансы	
АИЖК-08	5,000 R	7.63	15.12.11	25.03.14	15.06.18	28.1	78.8	96.61	7,012		97.80	99.99	10.35	9.47	7.78	1.34		/Ваа1/BBB Финансы	
АИЖК-09	5,000 R	7.49	15.02.12	15.02.15 С	15.02.17	38.8	62.9				93.00	99.80						/Ваа1/BBB Финансы	
АИЖК-10	6,000 R	8.05	15.02.12		15.11.18		83.8				95.00	98.99						/Ваа1/BBB Финансы	
АИЖК-11	10,000 R	8.20	15.12.11		15.09.20		105.9				95.00	100.00						/Ваа1/BBB Финансы	
АИЖК-12	7,000 R	10.75	15.12.11		15.12.13		24.8				107.00	107.20						/Ваа1/BBB Финансы	
АИЖК-13	7,000 R	10.75	15.04.12		15.04.18		76.8				114.50	114.85						/Ваа1/BBB Финансы	
АИЖК-14	7,000 R	10.75	15.05.12		15.05.23		137.8				116.00	116.80						/Ваа1/BBB Финансы	
АИЖК-15	7,000 R	10.75	15.03.12		15.09.28		201.9				116.50	117.50						/Ваа1/BBB Финансы	
АИЖК-16	10,000 R	8.25	15.12.11		15.09.21		117.9	99.19	1,281		98.00	99.19		8.67	8.19	5.02		/Ваа1/BBB Финансы	
АИЖК-17	8,000 R	9.05	15.01.12		15.04.22		124.8				100.40	103.00						/Ваа1/BBB Финансы	
АИЖК-18	7,000 R	8.00	15.01.12	18.04.16	15.07.23	52.9	139.8				95.00	98.50						/Ваа1/BBB Финансы	
АИЖК-19	6,000 R	7.70	15.02.12	19.05.15	15.11.25	41.9	167.9				90.00	99.70						/Ваа1/BBB Финансы	
АИЖК-20	5,000 R	8.60	15.12.11		15.12.27		192.9				98.50	101.10						/Ваа1/BBB Финансы	
АиФ-2	1,000 R	11.25	23.12.11	30.12.11	21.12.12	1.2	13.0	99.90	0.10	1,500	85.11		12.55	10.76	0.08			Медиа	
АкБарс-5	5,000 R	8.25	17.04.12		15.10.13		22.8	100.02	0.02	750		100.50		8.18				ВВ/Ва3/ Финансы	
Акрон-2	3,500 R	8.20	22.03.12		19.09.13		21.9				97.38	100.00						В+/В1/ Хим. пром.	
Акрон-3	3,500 R	13.85	23.11.11	25.05.12	20.11.13	6.1	24.0											В+/В1/ Хим. пром.	
Акрон-4	3,750 R	7.95	29.11.11	29.05.14	18.05.21	30.2	113.9				97.00	97.75						В+/В1/ Хим. пром.	
Акрон-5	3,750 R	7.95	29.11.11	29.05.14	18.05.21	30.2	113.9				97.00	98.00						В+/В1/ Хим. пром.	
Алроса-20	3,000 R	8.95	27.12.11		23.06.15		43.0				100.00	100.70						ВВ-/Ва3/BB- МГД	
Алроса-21	8,000 R	8.25	22.12.11	25.06.13	18.06.15	19.1	42.9	101.42		63,828	100.70	101.00	7.49	8.03	1.37			ВВ-/Ва3/BB- МГД	
Алроса-22	8,000 R	8.25	27.12.11	28.06.13	23.06.15	19.2	43.0	100.90	(0.05)	2,700	100.76	100.90	7.86	8.08	1.38			ВВ-/Ва3/BB- МГД	
Алроса-23	7,000 R	8.95	22.12.11		18.06.15		42.9	100.56		264	100.00	100.80		9.06	8.77	2.80		ВВ-/Ва3/BB- МГД	
АльфаБанк-1	5,000 R	8.25	07.02.12	06.02.14	02.02.16	26.5	50.4	98.45	0.89	1,000	98.40	99.00	9.23	8.18	1.84			ВВ+/Ва1/BB- Финансы	
АльянсК БО-1	5,000 R	9.25	07.02.12		04.02.14		26.5	97.89	0.89	928	98.01	98.85		10.60	9.20	1.80		В//В+ Нефть и газ	
АльянсК-3	5,000 R	9.75	31.01.12	01.08.13	21.07.20	20.3	104.0	99.00		700	98.00	99.00	10.66	9.56	1.40			В//В+ Нефть и газ	
АльянсК-4	5,000 R	8.85	13.12.11	09.06.16	01.06.21	54.6	114.4				92.00	98.00						В//В+ Нефть и газ	
АльянсК-6	7,000 R	8.85	16.12.11	15.06.16	04.06.21	54.8	114.5				92.00	95.00						В//В+ Нефть и газ	
АмурМеталл-7	2,100 R	18.00	31.12.11		30.06.12		7.3											МГД	
АлтЗиб-2	1,200 R	18.00	06.12.11		05.06.12	6.4	99.06	0.29	9,906		98.75	99.15		23.24	17.50	0.22			Фармацевтика
АтомЭнПром-6	10,000 R	7.50	15.08.12		15.08.14		32.8	95.60		21	95.75	96.75		9.37	7.68	2.31			//BBB- Электроэнерг.
Аэрофлот БО-1	6,000 R	7.75	09.04.12		08.04.13		16.5				99.10	100.40							ВВ+// Транспорт
Аэрофлот БО-2	6,000 R	7.75	09.04.12		08.04.13		16.5				95.01	100.40							ВВ+// Транспорт
БалтИнвБ-2	1,500 R	9.00	15.03.12	20.03.12	10.09.15	3.9	45.6												/В3/ Финансы
БанкМосквы-2	10,000 R	7.55	03.02.12		01.02.13		14.4				99.00	100.00							ВВВ-/Ва2/ Финансы
БанкСПб БО-1	5,000 R	8.25	10.04.12		09.04.13		16.6												отзван/Ва3/ Финансы
БанкСПб БО-2	5,000 R	7.50	26.03.12	27.03.12	23.09.13	4.1	22.1	99.90		50,004		99.90	7.91	7.42	0.32				отзван/Ва3/ Финансы
БанкСПб БО-4	3,000 R	8.50	15.12.11	17.12.12	12.12.13	12.9	24.7	100.44	(0.06)	45,901		100.40	8.21	8.16	0.92				отзван/Ва3/ Финансы
Башнефть-1	15,000 R	12.50	20.12.11	22.12.12	13.12.16	13.0	60.8	104.70		1	104.21	104.98	7.99	11.37	0.92				Нефть и газ
Башнефть-2	15,000 R	12.50	20.12.11	22.12.12	13.12.16	13.0	60.8	104.40		1,400	104.20	104.99	8.29	11.40	0.91				Нефть и газ
Башнефть-3	20,000 R	12.50	20.12.11	22.12.12	13.12.16	13.0	60.8				104.65	104.94							Нефть и газ
Белон-2	2,000 R	0.01	23.02.12		23.02.12		3.1				95.00	97.00							МГД
Бинбанк-2	1,000 R	8.85	28.04.12		29.04.13		17.2				99.30								отзван/В2/В- Финансы
БК Евразия-1	5,000 R	8.40	28.12.11	27.06.16	20.06.18	55.2	79.0	98.50	2.90	300	92.00	98.80	8.99	8.25	3.46				ВВ// Нефть и газ
БНП Париба-1	2,000 R	7.70	27.03.12		29.03.14		28.2												//BBB Финансы
ВД БО-1	3,000 R	7.35	13.04.12	17.10.12	11.10.13	10.8	22.7												отзван/отзван Потреб. тов.
ВД БО-2	3,000 R	7.35	13.04.12	17.10.12	11.10.13	10.8	22.7												отзван/отзван Потреб. тов.
ВД БО-3	3,000 R	7.35	13.04.12	17.10.12	11.10.13	10.8	22.7												отзван/отзван Потреб. тов.
ВД БО-6	5,000 R	7.90	29.12.11		27.06.13		19.2					100.00							отзван/отзван Потреб. тов.
ВД БО-7	5,000 R	7.90	29.12.11		27.06.13		19.2												отзван/отзван Потреб. тов.
ВД БО-8	5,000 R	7.35	13.04.12	17.10.12	11.10.13	10.8	22.7												отзван/отзван Потреб. тов.
ВД-3	5,000 R	7.45	29.02.12		27.02.13		15.2					102.00							отзван/отзван Потреб. тов.
ВИА АИЖК-1	3,752 R	8.50	15.12.11		15.03.40		340.0				100.05	100.85							/Ва3/ Финансы
Виктория БО-1	2,000 R	8.00	14.02.12		12.02.13		14.7												отзван// Потреб. усл.
ВК Инвест-1	10,000 R	9.25	20.01.12		19.07.13		19.9				101.35	101.50							/Ва3/BB Телеком
ВК Инвест-3	10,000 R	7.40	10.01.12		08.07.14		31.5	95.40		1	95.40	96.35		9.63	7.54	2.16			/Ва3/BB Телеком

Рынок рублевых облигаций

Выпуск	Объем, млн	Купон, %	Дата			Месяцев до		Цена	Изм.	Торговый объем, шт	Котировки		Доходность, %			Дюр, лет	Рейтинг F/M/S	Сектор
			кулона	оферты	погаш	офрт	погаш				покупка	продажа	офрт	погаш	текущ			
КОРПОРАТИВНЫЕ РУБЛЕВЫЕ ОБЛИГАЦИИ																		
ВТБ Лизинг-3	3,846 R	6.90	13.12.11	11.09.13	07.06.16	21.7	54.5			47,137	98.20	100.20				BBB/BBB	Финансы	
ВТБ Лизинг-4	3,846 R	6.65	13.12.11	13.03.13	07.06.16	15.7	54.5			39,514	98.90	99.00				BBB/BBB	Финансы	
ВТБ Лизинг-7	4,231 R	6.85	07.12.11	09.12.11	30.11.16	0.6	60.3									BBB/BBB	Финансы	
ВТБ Лизинг-8	4,615 R	7.05	07.02.12	08.02.12	01.08.17	2.6	68.4	99.95		5,400	99.91	100.15	7.48	7.03	0.20	BBB/BBB	Финансы	
ВТБ Лизинг-9	4,615 R	7.00	08.02.12		02.08.17		68.4				98.25	99.75				BBB/BBB	Финансы	
ВТБ-5	15,000 R	7.40	19.01.12		17.10.13		22.8	98.84	(0.16)	96,148	98.50	99.68		8.31	7.44	1.64	BBB/Baa1/BBB	Финансы
ВТБ-6	15,000 R	7.20	11.01.12	13.07.12	06.07.16	7.7	55.5	100.20		32,365	100.15	100.25	7.05	7.13	0.58	BBB/Baa1/BBB	Финансы	
ВЭБ Лизинг-01	5,000 R	8.50	12.01.12	14.07.15	02.07.20	43.7	103.4									BBB/BBB	Финансы	
ВЭБ Лизинг-03	5,000 R	7.50	13.04.12	16.04.14	02.04.21	28.8	112.4				97.25	99.30				BBB/BBB	Финансы	
ВЭБ Лизинг-04	5,000 R	8.60	13.04.12	13.04.16	02.04.21	52.7	112.4	97.50		3	95.00	97.50	9.52	8.74	3.38	BBB/Baa1/BBB	Финансы	
ВЭБ Лизинг-05	5,000 R	8.60	13.04.12	13.04.16	02.04.21	52.7	112.4	97.45	(0.55)	2	95.00	97.45	9.54	8.74	3.38	BBB/BBB	Финансы	
ВЭБ Лизинг-08	5,000 R	8.80	01.05.12	31.10.14	19.10.21	35.3	119.0									BBB/BBB	Финансы	
ВЭБ Лизинг-09	5,000 R	8.80	02.05.12	03.11.14	20.10.21	35.4	119.0									BBB/BBB	Финансы	
ВЭБ-06	10,000 R	7.90	24.04.12	21.10.17	13.10.20	71.0	106.8	93.90	0.84	212	92.21	93.90	9.48	8.36	4.35	BBB/Baa1/BBB	Финансы	
ВЭБ-08	15,000 R	6.90	24.04.12	24.10.13	13.10.20	23.1	106.8				98.19	99.00				BBB/Baa1/BBB	Финансы	
ВЭБ-09	15,000 R	7.90	29.03.12	25.03.16	18.03.21	52.1	111.9	95.50	(1.12)	150,512	93.00	96.24	9.39	8.17	3.38	BBB/Baa1/BBB	Финансы	
ВЭБ-10	15,000 R	8.50	03.04.12	29.09.16	21.09.21	58.3	118.1									BBB/Baa1/BBB	Финансы	
ГазпрНефть БО-5	10,000 R	7.15	10.04.12		09.04.13		16.6				98.75	100.00				/Baa3/BBB-	Нефть и газ	
ГазпрНефть БО-6	10,000 R	7.15	10.04.12		09.04.13		16.6				99.20	99.98				/Baa3/BBB-	Нефть и газ	
ГазпрНефть-3	8,000 R	14.75	17.01.12	23.07.12	12.07.16	8.0	55.7	105.07	0.05	188	104.77	105.30	6.75	13.39	0.58	/Baa3/BBB-	Нефть и газ	
ГазпрНефть-04	10,000 R	8.20	17.04.12	16.04.18	09.04.19	76.8	88.6	99.85		3,300	96.58	100.00	8.40	8.15	4.67	/Baa3/BBB-	Нефть и газ	
ГазпрНефть-08	10,000 R	8.50	07.02.12		02.02.16		50.4	99.70		24	99.00	99.63		8.76	8.32	3.25	/Baa3/BBB-	Нефть и газ
ГазпрНефть-09	10,000 R	8.50	07.02.12	08.02.16	26.01.21	50.6	110.2	103.00	3.92	170,001	99.40	99.70	7.79	8.06	3.29	/Baa3/BBB-	Нефть и газ	
ГазпрНефть-10	10,000 R	8.90	07.02.12	05.02.18	26.01.21	74.5	110.2				96.50	101.25				/Baa3/BBB-	Нефть и газ	
Газпром-09	5,000 R	7.23	15.02.12		12.02.14		26.7				96.25	103.00				BBB/Baa1/BBB	Нефть и газ	
Газпром-11	5,000 R	13.75	27.12.11		24.06.14		31.1				114.60	115.50				BBB/Baa1/BBB	Нефть и газ	
Газпром-13	10,000 R	13.12	27.12.11		26.06.12		7.1	104.09	(0.07)	11,685	103.90	104.10		6.08	12.00	0.53	BBB/Baa1/BBB	Нефть и газ
ГазпромК-3	15,000 R	7.50	10.05.12	14.11.12	06.11.14	11.8	35.5	100.04		5,323,511	100.01	100.10	7.59	7.48	0.88	BBB/Baa1/BBB	Нефть и газ	
ГЭС-1	1,500 R	8.00	21.12.11		20.06.12		6.9				95.01	101.00					Электроэнерг.	
ГЭС-2	1,500 R	12.00	24.04.12		23.04.13		17.0				93.00						Электроэнерг.	
ГлавнаяДорога-3	8,000 R		19.11.12		30.10.28		203.4										Строительство	
Глобэкс БО-1	5,000 R	8.30	16.02.12		16.02.13		14.9				97.00	100.00				BB/BB-	Финансы	
Глобэкс БО-2	5,000 R	8.10	22.01.12	25.01.12	22.07.13	2.1	20.0	100.11	0.10	2,999	100.00	100.45	7.46	7.88	0.16	BB/BB-	Финансы	
Глобэкс БО-3	3,000 R	8.10	08.12.11	13.06.12	08.12.13	6.7	24.6				100.00	100.50				BB/BB-	Финансы	
Глобэкс БО-4	3,000 R	6.95	01.02.12	03.08.12	01.08.14	8.4	32.3									BB/BB-	Финансы	
Глобэкс БО-5	2,000 R	8.10	08.12.11	13.06.12	08.12.13	6.7	24.6					100.00				BB/BB-	Финансы	
Глобэкс БО-6	2,000 R	6.95	01.02.12	03.08.12	01.08.14	8.4	32.3									BB/BB-	Финансы	
ГПБ БО-1	10,000 R	7.75	08.12.11		08.12.13		24.6				98.50	99.30				/Baa3/BB+	Финансы	
ГПБ БО-2	10,000 R	6.75	18.01.12	23.07.13	18.07.14	20.0	31.9				98.10	99.00				/Baa3/BB+	Финансы	
ГПБ Ипотека	879 R	8.00	29.12.11		29.12.36		301.4				99.20	99.75					Финансы	
ГПБ Ипотека2-1	4,348 R	7.50	25.11.11		25.06.41		355.3										Финансы	
ГПБ-2	5,000 R	6.54	23.11.11		20.11.13		24.0									/Baa3/BB+	Финансы	
ГПБ-4	20,000 R	6.85	17.05.12		15.11.12		11.8									/Baa3/BB+	Финансы	
ГПБ-5	20,000 R	6.85	24.11.11		22.11.12		12.0									/Baa3/BB+	Финансы	
ГСС БО-1	3,000 R	8.25	23.12.11	27.12.11	20.12.13	1.2	25.0					100.13				BB//	Машиностр. и пр.	
ГСС БО-2	3,000 R	7.50	24.04.12	25.04.12	22.04.14	5.1	29.0					99.98				BB//	Машиностр. и пр.	
ГСС БО-3	3,000 R	8.25	24.04.12	24.04.13	22.04.14	17.1	29.0				99.00	99.50				BB//	Машиностр. и пр.	
ГСС-1	5,000 R	7.00	22.03.12		26.03.17		64.1				90.00	100.00				BB//	Машиностр. и пр.	
ДВГК-1	5,000 R	7.75	09.03.12		08.03.13		15.5					99.00				/B3/	Электроэнерг.	
ДВТГ Ф-2	5,000 R	7.75	19.01.12		18.07.13		19.9										Транспорт	
ДВТГ-3	1,050 R	17.00	01.03.12		29.08.13		21.2										Транспорт	
ДельтаКредит-6	5,000 R	7.20	21.12.11	25.06.14	15.06.16	31.1	54.8	96.70	0.55	5	96.00	96.70	8.84	7.22	2.13	/Baa2/отзван	Финансы	
ДельтаКредит-8	5,000 R	8.33	09.05.12	12.11.14	02.11.16	35.7	59.4									/Baa2/отзван	Финансы	
Держава АКБ-1-об	300 R	10.25	15.02.12	20.08.12	13.08.14	8.9	32.7										Финансы	
ДилГОС-1	2,000 R	6.00	20.12.11	23.12.11	19.06.12	1.0	6.9										МГД	
ДМ Центр-1	1,150 R	8.50	06.12.11		26.05.15		42.1				89.00	93.99					Потреб. усл.	
ЕАБР-3	5,000 R	7.50	01.05.12	31.10.13 C	25.10.16	23.3	59.1	97.87	0.00	50,000	97.24	98.00	8.91	7.63	1.68	BBB/A3/BBB	Финансы	
ЕАБР-4	5,000 R	7.70	14.02.12	13.02.14	06.02.18	26.8	74.6				98.00	99.00				BBB/A3/BBB	Финансы	
ЕБРР-4	3,000 R	5.14	15.12.11		12.06.14		30.7				100.00	100.70				/A3/	Финансы	
ЕБРР-5	5,000 R	6.41	11.01.12		09.04.14		28.6				100.00	100.70				/A3/	Финансы	
ЕБРР-6	3,500 R	0.01	29.09.12		28.09.18		82.3									/A3/	Финансы	
ЕБРР-7	3,500 R	0.01	29.09.12		28.09.18		82.3									/A3/	Финансы	
ЕБРР-9	1,000 R	0.50	16.06.12		15.06.16		54.8									/A3/	Финансы	
ЕвразХолдинг-1	10,000 R	9.25	23.03.12	26.03.13	13.03.20	16.1	99.7				100.00	100.30				BB-/B+	МГД	
ЕвразХолдинг-2	10,000 R	9.95	30.04.12	28.10.15	19.10.20	47.2	107.0				98.00	99.50				BB-/B+	МГД	
ЕвразХолдинг-3	5,000 R	9.25	23.03.12	26.03.13	13.03.20	16.1	99.7	100.25	(0.03)	841	100.00	100.30	9.23	9.09	1.16	BB-/B+	МГД	
ЕвразХолдинг-4	5,000 R	9.95	30.04.12	28.10.15	19.10.20	47.2	107.0				97.01	106.00				BB-/B+	МГД	
ЕвразХолдинг-5	5,000 R	8.40	08.12.11	03.06.16	27.05.21	54.4	114.2				85.01	96.49						

Рынок рублевых облигаций

Выпуск	Объем, млн	Купон, %	Дата			Месяцев до		Цена	Изм.	Торговый объем, шт	Котировки		Доходность, %			Дюр, лет	Рейтинг F/M/S	Сектор
			купона	оферты	погаш	офрт	погаш				покупка	продажа	офрт	погаш	текущ			
КОРПОРАТИВНЫЕ РУБЛЕВЫЕ ОБЛИГАЦИИ																		
ЗСД-1	5,000 R	8.75	06.12.11	29.04.16	13.05.31	53.3	233.8				99.10	100.00					Строительство	
ЗСД-2	5,000 R	8.75	06.12.11	29.04.16	13.05.31	53.3	233.8				99.10	100.00					Строительство	
ИАРТ-1	1,000 R	8.50	31.01.12		04.08.13		20.4				1.00						Финансы	
ИКС-1	9,000 R	7.95	03.01.12		01.07.14		31.3				99.00	100.00				//B+	Потреб. усл.	
ИКС-4	8,000 R	7.75	08.12.11	06.06.14	02.06.16	30.5	54.4				98.00	99.45				//B+	Потреб. усл.	
ИнвТоргБ БО-1	2,000 R	9.60	25.11.11	01.06.12	25.11.13	6.3	24.1									/B2/	Финансы	
ИнвТоргБ-4	1,500 R	9.00	08.04.12		08.10.12		10.6									/B2/	Финансы	
ИнгБанк-1	5,000 R	7.24	15.01.12		23.07.14		32.0			99.00	99.50					/Baa1/	Финансы	
ИнгБанк-2	5,000 R	8.22	10.02.12		18.11.14		35.9									/Baa1/	Финансы	
Интегра-2	3,000 R	16.75	29.11.11		29.11.11		0.2			99.60	100.80						Нефть и газ	
Интеза-2	3,400 R	11.00	30.11.11		30.11.11		0.3									/Baa3/	Финансы	
Интурист-2	2,000 R	14.00	22.05.12	25.05.12	21.05.13	6.1	18.0	98.87	2,963	98.88	99.10	17.13	14.16	0.43		/Baa3/	Потреб. усл.	
Иркут БО-1	5,000 R	9.25	13.03.12		10.09.13		21.6			100.51	101.30					/Ba2/	Машиностр. и пр.	
ИркутЭнерго БО-1	3,000 R	7.60	10.04.12		08.04.14		28.5				98.00					/отзван/отзван	Электроэнерг.	
ИркутЭнерго-1	5,000 R	15.50	01.12.11		28.11.13		24.2			105.01						/отзван/отзван	Электроэнерг.	
ИтераФ-1	5,000 R	8.50	22.05.12		20.11.12		12.0			95.00	99.49						Нефть и газ	
Камаз БО-1	2,000 R	9.00	19.12.11	19.12.12	16.12.13	12.9	24.8			97.50	101.00						Машиностр. и пр.	
Камаз БО-2	3,000 R	8.60	07.02.12		04.02.14		26.5			96.01	100.99						Машиностр. и пр.	
Карусель-1	3,000 R	12.00	15.03.12		12.09.13		21.7									//B+	Потреб. усл.	
КаспЭнергия-1	1,000 R	12.50	24.04.12	27.04.12	23.10.12	5.2	11.0			88.00							Нефть и газ	
КВАДРА-1	5,000 R	8.00	01.12.11		31.05.12		6.3										Электроэнерг.	
КЕДР БО-1	1,500 R	9.25	28.12.11	09.01.13	28.06.14	13.6	31.2	97.00	0.00	1	96.25	97.00	12.59	9.18	0.92	/B2/	Финансы	
КИТ ФинансКап-2	4,000 R	11.00	13.12.11		10.06.14		30.6									/отзван/отзван	Финансы	
Кокс БО-2	5,000 R	8.70	30.11.11		28.05.14		30.2	96.40	(0.53)		96.00	97.20		10.63	8.65	2.00	/B2/B	МГД
Кокс-2	5,000 R	12.00	15.03.12		15.03.12		3.7				95.00	102.00					/B2/B	МГД
Комос БО-1	1,500 R	11.00	19.01.12		17.07.14		31.8				85.11	99.99						Сельск. хоз.
Копейка БО-1	3,000 R	9.50	24.01.12	30.07.12	23.07.13	8.3	20.0	99.70	(0.30)	750	99.00	100.10	10.34	9.46	0.59	//B+	Потреб. усл.	
Копейка БО-2	3,000 R	9.00	03.01.12		01.10.13		22.3	98.93	(0.49)	384	98.30	99.50		9.98	8.99	1.56	//B+	Потреб. усл.
Копейка-2	4,000 R	16.50	15.02.12		15.02.12		2.8	101.72		3,056	101.52	101.60		9.25	16.18	0.21	//B+	Потреб. усл.
Копейка-3	4,000 R	9.80	15.02.12		15.02.12		2.8				100.11	100.50					//B+	Потреб. усл.
КрайинвБ БО-1	1,500 R	9.25	19.04.12	23.10.12	19.04.14	11.0	28.9	97.00	0.00	351	96.50	97.00	13.23	9.45	0.78	V+/B/	Финансы	
КредЕврБ БО-1	5,000 R	8.10	27.04.12		27.04.14		29.2	94.70	1.20	1	92.00	97.00		10.91	8.50	2.02	BB-/Baa3/	Финансы
КредЕврБ-6	4,000 R	8.30	21.02.12	22.08.12	18.02.14	9.0	26.9	99.50		30,200	99.02	99.69	9.18	8.17	0.67	BB-/Baa3/	Финансы	
КузбассЭнерго-1	10,000 R	8.05	26.12.11	25.06.14	14.06.21	31.1	114.8				95.00	100.00					Электроэнерг.	
КузбассЭнерго-2	5,000 R	8.70	26.04.12	26.04.16	15.04.21	53.2	112.8				94.00	97.50					Электроэнерг.	
КуйбышевГазот-4	2,000 R	8.60	12.04.12	21.04.14	07.04.16	29.0	52.5				94.70	95.25						Хим. пром.
ЛенСпецСМУ БО-2	1,800 R	14.50	24.11.11		23.05.13		18.0										//B	Строительство
ЛенСпецСМУ-1	1,200 R	16.00	13.12.11		07.12.12		12.5	102.80	(0.38)	4	102.47	102.80		11.03	15.12	0.47	//B	Строительство
ЛенЭнерго-2	3,000 R	8.54	27.01.12		27.01.12		2.2	100.60		700	100.52	100.65		5.16	8.27	0.17	/Ba2/	Электроэнерг.
ЛенЭнерго-3	3,000 R	8.02	18.04.12		18.04.12		4.9	100.59		3	100.27	100.59		6.60	7.91	0.38	/Ba2/	Электроэнерг.
ЛОКО Банк БО-1	2,500 R	8.50	09.02.12	14.02.12	06.02.14	2.8	26.5	99.90		7,100	99.21	99.95	9.07	8.31	0.20	V+/B2/	Финансы	
ЛОКО Банк-5	2,500 R	8.10	26.01.12	02.08.12	23.07.15	8.4	44.0				98.00	99.48					V+/B2/	Финансы
ЛСР БО-1	1,500 R	10.50	27.12.11	02.07.12	25.06.13	7.3	19.1				100.05	100.69					/B2/	Строительство
ЛСР БО-2	2,000 R	10.00	13.03.12		10.09.13		21.6	99.87	0.37	1,178	99.50	100.60		10.32	9.82	1.51	V/B2/	Строительство
ЛСР БО-3	2,000 R	9.50	22.03.12		20.03.14		27.9	95.66	(0.27)	182	95.50	96.00		12.01	9.77	1.88	V/B2/	Строительство
ЛСР БО-5	2,000 R	8.47	26.01.12		24.07.14		32.1										V/B2/	Строительство
ЛСР-2	5,000 R	9.80	02.02.12	05.02.13	01.08.13	14.5	20.3				98.01	98.90					V/B2/	Строительство
Лукойл БО-1	5,000 R	13.35	06.02.12		06.08.12		8.5	104.36	0.00	27	104.36	104.90		7.00	12.33	0.63	BBB-/Baa2/BBB-	Нефть и газ
Лукойл БО-2	5,000 R	13.35	06.02.12		06.08.12		8.5				104.10	104.29					BBB-/Baa2/BBB-	Нефть и газ
Лукойл БО-3	5,000 R	13.35	06.02.12		06.08.12		8.5				104.36	104.84					BBB-/Baa2/BBB-	Нефть и газ
Лукойл БО-4	5,000 R	13.35	06.02.12		06.08.12		8.5				104.36	104.74					BBB-/Baa2/BBB-	Нефть и газ
Лукойл БО-5	5,000 R	13.35	06.02.12		06.08.12		8.5	104.52	0.02	400	104.36	104.91		6.77	12.32	0.63	BBB-/Baa2/BBB-	Нефть и газ
Лукойл БО-6	5,000 R	9.20	15.12.11		13.12.12		12.7				101.70	102.30					BBB-/Baa2/BBB-	Нефть и газ
Лукойл БО-7	5,000 R	9.20	15.12.11		13.12.12		12.7				102.05	102.39					BBB-/Baa2/BBB-	Нефть и газ
Лукойл-3	8,000 R	7.10	08.12.11		08.12.11		0.5	100.09	(0.02)	5,051	100.06	100.10		5.00	6.87	0.04	BBB-/Baa2/BBB-	Нефть и газ
Лукойл-4	6,000 R	7.40	08.12.11		05.12.13		24.5				97.16	100.70					BBB-/Baa2/BBB-	Нефть и газ
М Инд-2	1,500 R	10.75	11.01.12		10.07.13		19.6	28.21	1.42	28	23.00	28.98		156.69	33.49	0.50		Строительство
Магнит БО-1	1,000 R	8.25	12.03.12		09.09.13		21.6	99.52	(0.48)	20,900		100.00		8.71	8.16	1.55		Потреб. усл.
Магнит БО-2	1,000 R	8.25	12.03.12		09.09.13		21.6				100.00							Потреб. усл.
Магнит БО-3	1,500 R	8.25	12.03.12		09.09.13		21.6	99.50		10,000		100.00		8.73	8.16	1.55		Потреб. усл.
Магнит БО-4	2,000 R	8.25	12.03.12		09.09.13		21.6	99.50		10,000		100.00		8.73	8.16	1.55		Потреб. усл.
Магнит БО-5	5,000 R	8.00	02.03.12		28.02.14		27.3	99.93	(0.12)	52,173	97.55	98.10		8.19	7.87	1.93		Потреб. усл.
Магнит БО-6	5,000 R	7.75	24.04.12		22.04.14		29.0				95.00	98.00						Потреб. усл.
Магнит-2	5,000 R	8.20	23.03.12		23.03.12		4.0	100.05	0.00	1,448	100.00	100.20		8.15	8.09	0.31		Потреб. усл.
Макромир-1	1,000 R		28.02.12		26.02.13		15.2											Строительство
МастерБанк-3	720 R	8.00	30.11.11		30.11.11		0.3										отзван//	Финансы
МБPP-2	3,000 R	7.00	29.12.11		28.03.13		16.2					98.75					V+/B1/	Финансы
МБPP-3	3,000 R	8.25	24.01.12		23.04.13		17.0					100.05					V+/B1/	

Рынок рублевых облигаций

Выпуск	Объем, млн	Купон, %	Дата			Месяцев до		Цена	Изм.	Торговый объем, шт	Котировки		Доходность, %			Дюр, лет	Рейтинг F/M/S	Сектор	
			купона	оферты	погаш	офрт	погаш				покупка	продажа	офрт	погаш	текущ				
КОРПОРАТИВНЫЕ РУБЛЕВЫЕ ОБЛИГАЦИИ																			
Мечел-05	5,000 R	12.50	17.01.12	19.10.12	09.10.18	10.9	82.6	103.50	0.17	1	103.00	103.54	8.69	11.94	0.79	/B1/	МГД		
Мечел-13	5,000 R	10.00	06.03.12	03.09.15	25.08.20	45.4	105.2				90.01	98.00				/B1/	МГД		
Мечел-14	5,000 R	10.00	06.03.12	03.09.15	25.08.20	45.4	105.2	97.99	1.09	90,051	96.00	98.00	10.93	9.99	2.85	/B1/	МГД		
Мечел-15	5,000 R	8.25	21.02.12	20.02.14	09.02.21	27.0	110.7				93.01	97.00				/B1/	МГД		
Мечел-16	5,000 R	8.25	21.02.12	20.02.14	09.02.21	27.0	110.7				93.00	96.10				/B1/	МГД		
Мечел-17	5,000 R	8.40	08.12.11	06.06.16	27.05.21	54.5	114.2				94.00	97.00				/B1/	МГД		
Мечел-18	5,000 R	8.40	08.12.11	06.06.16	27.05.21	54.5	114.2	98.45	0.96	110	94.00	97.00	9.02	8.21	3.40	/B1/	МГД		
Мечел-19	5,000 R	8.40	13.12.11	09.06.16	01.06.21	54.6	114.4	99.40	0.40	66,000	94.00	98.00	8.74	8.15	3.43	/B1/	МГД		
МИА-1	220 R	10.00	25.12.11		20.09.12		10.0				96.00	103.99				/Ba2/	Финансы		
МИА-3	1,500 R	7.25	24.11.11		23.02.12		3.1									/Ba2/	Финансы		
МИА-4	2,000 R	7.35	05.01.12	18.10.12	01.10.15	10.9	46.3									/Ba2/	Финансы		
МИА-5	2,000 R	7.90	19.01.12	25.07.13	17.07.14	20.1	31.8									/Ba2/	Финансы		
Микоян-2	2,000 R	13.50	09.02.12	24.02.12	07.02.13	3.1	14.6				101.00	102.00					Потреб. тов.		
Миракс-4	1,483 R	17.00	17.12.11		17.09.12		9.9				30.00	35.00					отзван/отзван/	Строительство	
Мираторг БО-1	3,000 R	8.75	31.01.12	17.07.14	29.07.14	31.8	32.2											Потреб. тов.	
Мираторг-1	2,500 R	6.00	02.02.12		02.08.12		8.4				98.59	99.99						Потреб. тов.	
МКБ БО-1	3,000 R	8.50	22.02.12	01.03.13	22.02.14	15.3	27.1	99.84	3.84	60,179	90.00	97.00	8.80	8.33	1.10	V+/B1/	Финансы		
МКБ БО-4	5,000 R	8.00	15.04.12	19.10.12	15.04.14	10.9	28.8	97.10	0.09	20,348	97.00	97.24	11.79	8.17	0.79	V+/B1/	Финансы		
МКБ БО-5	5,000 R	9.20	23.12.11		23.06.14		31.0	93.00	0.19	200	92.70	93.00		12.83	9.50	2.00	V+/B1/	Финансы	
МКБ-5	2,000 R	7.40	25.04.12		25.04.12		5.1				98.80	100.00					V+/B1/	Финансы	
МКБ-6	2,000 R	9.40	07.02.12		07.08.12		8.5	99.98		29,251	99.60	99.90		9.61	9.15	0.63	V+/B1/	Финансы	
МКБ-7	2,000 R	9.76	17.01.12		14.07.15		43.7	99.87		7,200	100.15			9.45			V+/B1/	Финансы	
МКБ-8	3,000 R	9.00	11.04.12		08.04.15		40.5	96.00	(1.00)	71				9.28			V+/B1/	Финансы	
ММК БО-1	5,000 R	6.90	17.05.12		15.11.12		11.8				90.00	99.70					BB+/Ba3/отзван	МГД	
ММК БО-2	10,000 R	9.70	14.12.11	16.12.11	12.12.12	0.8	12.7				100.12	100.25					BB+/Ba3/отзван	МГД	
ММК БО-3	5,000 R	6.47	22.03.12	26.03.12	19.09.13	4.1	21.9				99.70	99.90					BB+/Ba3/отзван	МГД	
ММК БО-4	5,000 R	7.65	01.03.12		27.02.14		27.2				90.00	101.45					BB+/Ba3/отзван	МГД	
ММК БО-5	8,000 R	7.65	05.04.12		04.04.13		16.4				99.50	99.79					BB+/Ba3/отзван	МГД	
ММК БО-6	5,000 R	7.20	12.01.12		10.07.14		31.6	96.41	(0.32)	50,000	92.00	97.00		8.94	7.27	2.18	BB+/Ba3/отзван	МГД	
ММК БО-7	5,000 R	7.25	24.01.12		22.07.14		32.0										BB+/Ba3/отзван	МГД	
МОИА-3	4,000 R	7.75	14.12.11		14.06.14		30.7											Финансы	
МойБанк-3	1,500 R	10.00	07.02.12		07.08.12		8.5					100.00					/B3/	Финансы	
МойБанк-5	5,000 R	10.00	19.04.12	23.04.12	16.04.15	5.0	40.8					101.30					/B3/	Финансы	
Мосмарт-1	2,000 R		12.04.12		12.04.12		4.7				1.81							Потреб. усл.	
МособлгазФ-2	1,200 R	9.25	24.12.11		24.06.12		7.1	96.51		3,588	96.55	96.85		16.24	9.22	0.49		Электроэнерг.	
Моссельпром-2	1,500 R	12.25	12.04.12	20.04.12	10.04.14	4.9	28.6											Сельск. хоз.	
Мострансавто-1	4,200 R	11.80	20.12.11		18.12.12		12.9											//отзван	Транспорт
Мосэнерго-3	5,000 R	7.65	23.02.12	29.02.12	18.02.16	3.3	50.9	100.26	(0.02)	24,469	100.25	100.30	6.65	7.49	0.24	//BB	Электроэнерг.		
Мосэнерго-4	5,000 R	10.25	02.12.11	06.12.12	28.11.14	12.5	36.2				102.80	105.00					//BB	Электроэнерг.	
МОЭК-1	6,000 R	6.35	26.01.12		25.07.13		20.1										BB+//BB	Электроэнерг.	
МП СвЖД-1-об	2,500 R	8.00	24.11.11		07.05.26		173.6											Потреб. усл.	
МРСК Урала-1	1,000 R	8.60	22.05.12		22.05.12		6.0											Электроэнерг.	
МРСК Юга-2	6,000 R	8.10	28.02.12		26.08.14		33.1				96.00	99.00						Электроэнерг.	
МТС-1	10,000 R	7.00	19.04.12		17.10.13		22.8				91.52							BB+/Ba2/BB	Телеком
МТС-2	10,000 R	7.75	24.04.12		20.10.15		46.9	96.35	0.33	21	95.61	96.35		9.07	7.99	3.13		BB+/Ba2/BB	Телеком
МТС-3	10,000 R	8.00	20.12.11	20.06.13	12.06.18	18.9	78.7				90.00	100.20						BB+/Ba2/BB	Телеком
МТС-4	15,000 R	7.60	15.05.12		13.05.14		29.7	97.47	(0.02)	44,085	97.35	97.50		8.75	7.49	2.08		BB+/Ba2/BB	Телеком
МТС-5	15,000 R	14.25	24.07.12	26.07.12	19.07.16	8.1	55.9	104.45	(0.01)	46,873	104.45	104.60	7.06	13.06	0.63			BB+/Ba2/BB	Телеком
МТС-7	10,000 R	8.70	15.05.12		07.11.17		71.6	100.83	0.24	112	97.30	98.60		8.70	8.61	4.39		BB+/Ba2/BB	Телеком
МТС-8	15,000 R	8.15	15.05.12	13.11.15	03.11.20	47.7	107.5	95.39		205	96.00	97.00	9.80	8.53	3.14			BB+/Ba2/BB	Телеком
Н Ленск-3	1,000 R	14.00	17.01.12		16.07.13		19.8	99.29		1,000	97.02	99.49		15.19	13.45	0.90			МГД
НацКап БО-3	500 R	8.20	26.12.11		23.06.14		31.0				99.25	100.74							Финансы
НацКап БО-4	500 R	8.20	26.12.11		23.06.14		31.0				99.25	100.74							Финансы
НацСтанд-1	1,500 R	10.00	09.03.12	15.03.12	11.03.14	3.7	27.6				99.75	100.25						/B3/	Финансы
НацСтандФ БО-1	2,000 R	10.50	04.05.12		02.05.14		29.3											/B3/	Финансы
НИА ВТБ-1	4,634 R	10.50	26.11.11		26.02.39		327.4											/Ba1/	Финансы
НИА ВТБ-2	2,027 R		26.11.11		26.02.39		327.4											/Ba1/	Финансы
НКНХ-4	1,500 R	10.00	26.03.12		26.03.12		4.1											V+/B1/	Хим. пром.
НЛМК БО-1	5,000 R	9.75	06.12.11		04.12.12		12.4				101.75							BBB-/Baa3/BBB-	МГД
НЛМК БО-5	10,000 R	10.75	01.05.12		30.10.12		11.3				103.01	104.00						BBB-/Baa3/BBB-	МГД
НЛМК БО-6	10,000 R	7.75	06.03.12		05.03.13		15.4				90.00	101.00						BBB-/Baa3/BBB-	МГД
НЛМК БО-7	10,000 R	8.95	15.05.12		11.11.14		35.7	100.07	(0.03)	10,500	100.10	100.17		9.12	8.93	2.45		BBB-/Baa3/BBB-	МГД
Новатэк БО-1	10,000 R	7.50	27.12.11		25.06.13		19.1				100.01	101.00						BBB-/Baa3/BBB-	Нефть и газ
Новиком БО-1	3,000 R	8.50	07.01.12	12.07.13	07.07.14	19.7	31.5	98.50		204,995	98.00	105.00	9.73	8.36	1.37			/B2/	Финансы
Новиком-1	2,000 R	9.00	24.11.11	01.06.12	25.11.13	6.3	24.1											/B2/	Финансы
НОК-3	1,000 R	12.50	28.02.12		26.08.14		33.1												МГД
Номос БО-1	5,000 R	7.00	24.02.12	28.02.12	24.02.14	3.2	27.1				99.60	99.75						BB/Ba3/	Финансы
Номос БО-2	5,00																		

Рынок рублевых облигаций

Выпуск	Объем, млн	Купон, %	Дата			Месяцев до		Цена	Изм.	Торговый объем, шт	Котировки		Доходность, %			Дюр, лет	Рейтинг F/M/S	Сектор
			кулона	оферты	погаш	офрт	погаш				покупка	продажа	офрт	погаш	текущ			
КОРПОРАТИВНЫЕ РУБЛЕВЫЕ ОБЛИГАЦИИ																		
Открытие-01	5,000 R	9.00	17.04.12		14.10.14		34.8										Финансы	
ОТП Банк БО-1	5,000 R	7.95	31.01.12		29.07.14		32.2										BBB/Baa1/	
ОТП Банк БО-3	4,000 R	10.50	03.05.12	03.11.12	30.10.14	11.4	35.3				99.87	100.05					BBB/Baa1/	
ОТП Банк-2	2,500 R	8.25	27.03.12		25.03.14		28.1	94.65	(0.05)	1,322	94.20	94.90		11.19	8.60	1.93	BBB/Baa1/	
Первобанк БО-1	1,500 R	8.10	25.04.12	02.05.12	24.04.13	5.3	17.1					100.20					/B3/	
Первобанк БО-2	1,500 R	8.50	12.04.12	18.10.12	10.04.14	10.9	28.6	99.99	0.71	10,101		98.70	8.67		8.42	0.80	/B3/	
Петрокоммерц-5	5,000 R	12.75	19.12.11	24.12.12	21.12.14	13.1	37.0					104.70					/Baa3/B+	
Петрокоммерц-6	3,000 R	7.75	21.02.12		22.08.12		9.0					101.15					/Baa3/B+	
Петрокоммерц-7	3,000 R	7.00	21.02.12		22.08.12		9.0										/Baa3/B+	
ПИА АИЖК-1	688 R	6.94	15.02.12		15.02.39		327.0				99.15	99.65					/Baa1/	
Полипласт-2	800 R	12.25	13.03.12	14.09.12	11.03.14	9.8	27.6	98.00	(1.97)	650	97.00	99.97	15.46		12.21	0.67		
ПочтаРос	7,000 R	8.25	27.03.12	28.03.14	22.03.16	28.2	52.0				98.40	99.20					Хим. пром.	
ПромсвБ БО-3	5,000 R	8.60	07.02.12		04.02.14		26.5				97.54	98.39					BB-/Baa2/отзван	
ПромсвБ-5	4,500 R	7.75	17.05.12		17.05.12		5.8	99.80		23	99.56	99.80		8.34	7.76	0.45	BB-/Baa2/отзван	
ПромсвБ-6	5,000 R	8.25	19.12.11		17.06.13		18.8	98.52	(0.14)	2,580	98.50	99.09		9.49	8.09	1.33	BB-/Baa2/отзван	
ПромТрактор-3	5,000 R	11.25	25.01.12		24.07.13		20.1	85.00		60	85.00	88.37		23.72	12.69	1.21		
ПротонФ-1	1,000 R	9.00	13.12.11		12.06.12		6.7										Машиностр. и пр.	
ПрофМедиа-1	3,000 R	10.50	19.01.12	23.07.13	16.07.15	20.0	43.8	97.93	(1.45)	774	84.61	98.80	12.25		10.35	1.34	/B+	
Разгуляй БО-13	1,000 R			14.12.11	13.06.12	0.7	6.7											
Разгуляй БО-16	3,000 R	12.00	09.05.12	14.11.12	07.05.14	11.8	29.5				98.60	99.55					Сельск. хоз.	
Разгуляй-3	3,000 R	17.00	16.03.12		16.03.12		3.8				98.52	101.59					Сельск. хоз.	
Разгуляй-4	3,000 R	0.00	23.11.11	01.12.11	22.05.13	0.3	18.0										Сельск. хоз.	
Разгуляй-5	2,000 R	0.00	25.04.12		23.10.13		23.0										Сельск. хоз.	
Райффайзен БО-7	5,000 R	7.50	30.11.11		27.11.13		24.2					100.75					BBB+/Baa3/BBB	
Райффайзен-4	10,000 R	13.50	06.12.11	07.12.11	03.12.13	0.5	24.4	100.28	0.02	15,174	100.25	100.30	5.99		12.68	0.04	BBB+/Baa3/BBB	
РАФ Лизинг	1,000 R	12.50	21.02.12		21.02.12		3.0										Финансы	
РГС Б-3	2,000 R	9.50	28.02.12	01.03.12	31.08.14	3.3	33.3				99.00	100.50					/B2/	
РГС Б-4	3,000 R	8.75	30.12.11	03.07.13	03.07.15	19.4	43.4				98.00	99.89					/B2/	
Ремлутымаш-1	2,300 R	8.50	26.04.12		20.10.16		59.0				99.41	100.90					Машиностр. и пр.	
РенКап БО-3	3,000 R	9.90	05.02.12	12.08.13	05.08.14	20.7	32.4										B/B3/B	
РенКап-2	3,000 R	10.50	04.04.12		04.04.12		4.4	100.00	(0.01)	135	99.91	100.04		10.70	10.36	0.33	B/B3/B	
РенКап-3	4,000 R	9.25	08.12.11		06.06.12		6.5	99.00	(0.05)	80	99.02	99.20		11.51	8.96	0.46	B/B3/B	
РЖД БО-1	15,000 R	9.40	07.12.11		05.12.12		12.5				102.31	102.46					BBB/Baa1/BBB	
РЖД-07	5,000 R	7.55	09.05.12		07.11.12		11.5				100.45	100.74					BBB/Baa1/BBB	
РЖД-09	15,000 R	6.90	16.05.12		13.11.13		23.7				95.20	99.05					BBB/Baa1/BBB	
РЖД-10	15,000 R	15.00	08.03.12		06.03.14		27.5	115.59	(0.11)	3,249	115.45	115.65		7.59	12.64	1.85	BBB/Baa1/BBB	
РЖД-11	15,000 R	7.80	23.11.11		18.11.15		47.9										BBB/Baa1/BBB	
РЖД-12	15,000 R	14.90	24.11.11	28.11.11	16.05.19	0.2	89.8										BBB/Baa1/BBB	
РЖД-13	15,000 R	0.10	08.03.12		06.03.14		27.5				97.36						BBB/Baa1/BBB	
РЖД-14	15,000 R	9.98	10.04.12	12.04.12	07.04.15	4.7	40.5	101.15	0.00	50,000	101.12	101.20	6.97		9.76	0.36	BBB/Baa1/BBB	
РЖД-15	15,000 R	10.50	26.12.11	26.12.12	20.06.16	13.2	55.0	102.16	0.06	316,744	102.00	102.31	8.55		9.87	0.94	BBB/Baa1/BBB	
РЖД-16	15,000 R	7.90	12.12.11	07.06.16	05.06.17	54.5	66.5	98.67	1.01	243,585	97.60	97.70	8.43		7.73	3.47	BBB/Baa1/BBB	
РЖД-17	15,000 R	10.80	23.01.12	23.07.13	16.07.18	20.0	79.8				90.00	104.71					BBB/Baa1/BBB	
РЖД-18	15,000 R	11.00	23.01.12	23.07.14	15.07.19	32.0	91.8	107.44		154		107.82	7.99		9.90	2.14	BBB/Baa1/BBB	
РЖД-19	10,000 R	8.15	23.01.12	18.07.18	08.07.24	79.9	151.6				90.00	101.11					BBB/Baa1/BBB	
РЖД-23	15,000 R	9.00	02.02.12	05.02.15	16.01.25	38.5	157.9	101.75	(0.15)	151	101.85	101.95	8.53		8.62	2.56	BBB/Baa1/BBB	
РизалЛизинг	2,000 R	8.50	23.12.11		19.12.14		36.9	99.78		3				8.76	8.23	2.46		
РК Казначей-1	3,000 R	10.50	25.11.11	28.11.12	20.11.15	12.2	48.0										Финансы	
РМБ-3	1,100 R	10.50	23.03.12		23.09.13		22.1	100.10	0.30	1		100.10					/B3/	
РМК-3	3,000 R	10.40	20.12.11	20.12.13	15.12.15	25.0	48.8				96.22	98.99					МГД	
РМК-4	5,000 R	9.00	08.12.11	10.06.14	02.06.16	30.6	54.4				95.01	97.80					МГД	
РосБанк БО-1	5,000 R	7.40	25.12.11	27.06.12	25.06.13	7.2	19.1				99.82	100.18					BBB+/Baa2/BB+	
РосБанк БО-2	5,000 R	8.00	08.01.12		08.07.13		19.5					100.70					BBB+/Baa2/BB+	
РосБанк БО-3	10,000 R	8.95	16.05.12	20.05.13	16.11.14	17.9	35.8				99.36	99.99					BBB+/Baa2/BB+	
РосБанк-А3	5,000 R	6.90	06.05.12		06.11.13		23.5				90.00	98.97					BBB+/Baa2/BB+	
РосБанк-А5	5,000 R	7.40	06.05.12		07.11.14		35.5					100.00					BBB+/Baa2/BB+	
РосВодКан-3	3,000 R	9.00	14.05.12	14.11.13	09.11.15	23.8	47.6	98.16	0.86	1,120	95.51	99.95	10.30		9.15	1.67		
РосгосСтрах-1	4,000 R	10.00	19.01.12	23.07.12	16.07.15	8.0	43.8	98.81	(0.69)	1,058	98.00	99.00	12.24		9.78	0.56		
РосгосСтрах-2	5,000 R	10.50	10.05.12	13.11.12	02.11.17	11.7	71.4				95.02	99.70					Финансы	
РосдорБанк-1	1,050 R	10.50	08.12.11	13.12.11	09.12.13	0.7	24.6				90.00	102.00					/B3/	
Роснано-1	8,000 R	8.90	28.12.11		20.12.17		73.0				96.80	97.08					/BB+	
Роснано-2	10,000 R	8.90	28.12.11		20.12.17		73.0				96.80	97.08					/BB+	
Роснано-3	15,000 R	8.90	28.12.11		20.12.17		73.0	97.03	0.01	1	96.75	97.03		9.78	8.85	4.22	/BB+	
РосТелеком-01	2,000 R	6.60	09.02.12		08.08.13		20.5										/BB+	
РосТелеком-03	600 R	8.50	13.03.12		13.03.12		3.7				100.00						/BB+	
РосТелеком-04	2,000 R	6.50	04.04.12		03.04.13		16.4					99.50					/BB+	
РосТелеком-05	800 R	7.60	30.11.11		30.05.12		6.2										/BB+	
РосТелеком-06	2,000 R	7.80	30.11.11		30.05.12		6.2										/BB+	
РосТелеком-08	2,400 R	6.65	06.12.11		03.09.13		21.4					100.49					/BB+	
РосТелеком-09	1,000 R	8.10	08.12.11		08.12.11		0.5					103.00					/BB+	
РосТелеком-10	3,000 R		21.02.12		21.05.13													

Рынок рублевых облигаций

Выпуск	Объем, млн	Купон, %	Дата			Месяцев до		Цена	Изм.	Торговый объем, шт	Котировки		Доходность, %			Дюр, лет	Рейтинг F/M/S	Сектор
			купона	оферты	погаш	офрт	погаш				покупка	продажа	офрт	погаш	текущ			
КОРПОРАТИВНЫЕ РУБЛЕВЫЕ ОБЛИГАЦИИ																		
РСХБ-09	5,000 R	10.10	24.11.11	26.11.12	14.11.19	12.2	95.8									BBB/Baa1/	Финансы	
РСХБ-10	5,000 R	9.00	08.02.12	08.02.13	29.01.20	14.6	98.3					103.50				BBB/Baa1/	Финансы	
РСХБ-11	5,000 R	9.00	09.02.12	11.02.13	30.01.20	14.7	98.3				98.00	101.70				BBB/Baa1/	Финансы	
РСХБ-12	5,000 R	7.70	12.01.12	13.07.15	01.07.21	43.7	115.4	96.65		3,301	96.13	96.65	8.99	7.75	2.88	BBB/Baa1/	Финансы	
РСХБ-13	5,000 R	7.70	13.01.12	14.07.15	02.07.21	43.7	115.4	98.70	(2.30)	1,000	96.50	98.50	8.28	7.59	2.91	BBB/Baa1/	Финансы	
РСХБ-14	10,000 R	7.70	10.01.12	08.07.15	29.06.21	43.5	115.3	97.94	(1.06)	113,203	95.50	96.75	8.54	7.64	2.89	BBB/Baa1/	Финансы	
РСХБ-15	10,000 R	8.75	08.05.12	07.11.13	26.10.21	23.5	119.2	100.31	0.29	943,549	99.95	100.05	8.76	8.69	1.69	BBB/Baa1/	Финансы	
РТК Лизинг БО-1	1,050 R	11.50	07.02.12		06.08.13		20.5				97.51	98.50					Финансы	
РУСАЛ Братск-7	15,000 R	8.30	01.03.12	03.03.14	22.02.18	27.4	75.1	94.14	0.22	46,890	94.10	94.75	11.60	8.65	1.86		МГД	
РУСАЛ Братск-8	15,000 R	8.50	16.04.12	15.04.15	05.04.21	40.8	112.5				92.00	92.90					МГД	
РусГидро-01	10,000 R	8.00	23.04.12	22.04.16	12.04.21	53.0	112.7				90.00	97.50				BB+/отзван/BB+	Электроэнерг.	
РусГидро-02	10,000 R	8.00	23.04.12	22.04.16	12.04.21	53.0	112.7				97.07	97.50				BB+/отзван/BB+	Электроэнерг.	
РусскиеМасла-2	1,000 R	1.00	29.03.12		29.03.12		4.2										Потреб. тов.	
РусскоеМоре-1	2,000 R	12.00	15.12.11		14.06.12		6.7				98.01	100.00					Потреб. тов.	
РусСтанд БО-1	5,000 R	11.00	11.05.12	16.11.12	07.11.14	11.8	35.5	100.57	(0.11)	232	100.51	100.69	10.63	10.90	0.85	B+/Ba3/B+	Финансы	
РусСтанд-8	5,000 R	7.75	13.04.12		13.04.12		4.7	99.67	0.01	14,502	99.52	99.68		8.77	7.71	0.36	B+/Ba3/B+	Финансы
РусфинБ БО-01	4,000 R	7.15	04.01.12	09.07.13	04.07.14	19.6	31.4				98.00	100.00				/Ba3/отзван	Финансы	
РусфинБ-08	2,000 R	7.70	19.03.12	24.09.12	14.09.15	10.1	45.8									/Ba3/отзван	Финансы	
РусфинБ-09	2,000 R	7.70	20.03.12	25.09.12	15.09.15	10.1	45.8					99.65				/Ba3/отзван	Финансы	
РусфинБ-10	2,000 R	7.90	15.05.12	19.11.13	10.11.15	23.9	47.6				87.00	100.20				/Ba3/отзван	Финансы	
РусфинБ-11	2,000 R	7.90	16.05.12	20.11.13	11.11.15	24.0	47.7				87.00	100.00				/Ba3/отзван	Финансы	
Сахатрифт-2	2,500 R	12.20	27.01.12		26.07.13		20.1				99.95	101.70					Нефть и газ	
Северсталь БО-1	15,000 R	7.50	20.03.12		18.09.12		9.9	100.15	(0.21)	75,349	100.15	100.25		7.42	7.39	0.75	BB-/Ba2/BB	МГД
Северсталь БО-2	10,000 R	9.75	17.02.12		15.02.13		14.8	102.65	(0.05)	3,300	102.65	102.70		7.59	9.27	1.09	BB-/Ba2/BB	МГД
Северсталь БО-4	5,000 R	9.75	17.02.12		15.02.13		14.8				101.62	103.00					МГД	
Севкаб-3	1,500 R	10.50	27.12.11		27.03.12		4.1										Машиностр. и пр.	
СенаторУК-1	1,500 R	10.00	18.05.12		18.05.12		5.9										Строительство	
СЗКК-3	5,000 R	11.15	20.04.12	09.10.20 C	26.09.31	106.7	238.3										Строительство	
СЗКК-4	5,000 R	11.15	20.04.12	09.10.20 C	26.09.31	106.7	238.3										Строительство	
СибирьАвиа-1	2,300 R	18.00	17.01.12		17.07.12		7.8				102.70	104.00					Транспорт	
СибМетИнв-1	10,000 R	13.50	19.04.12	20.10.14	10.10.19	34.9	94.7	109.89	0.39	200	109.20	109.90	9.74	12.15	2.27	BB-/B+	МГД	
СибМетИнв-2	10,000 R	13.50	19.04.12	20.10.14	10.10.19	34.9	94.7	109.05	(0.84)	36,800	109.00	109.90	10.07	12.24	2.26	BB-/B+	МГД	
СИБУР X-1	1,500 R	10.47	03.05.12		01.11.12		11.3										BB-/Ba2/	Хим. пром.
СИБУР X-3	30,000 R	9.25	16.03.12	21.03.12	13.03.15	3.9	39.7										BB-/Ba2/	Хим. пром.
СИБУР X-4	30,000 R	7.30	16.03.12	17.09.12	13.03.15	9.9	39.7										BB-/Ba2/	Хим. пром.
СИБУР X-5	30,000 R	8.00	16.03.12	18.03.13	13.03.15	15.8	39.7										BB-/Ba2/	Хим. пром.
Синергия БО-1	3,000 R	9.75	05.04.12	06.10.12	03.10.13	10.5	22.4				99.00	99.50					B//	Потреб. тов.
Синергия-3	2,500 R	8.00	20.02.12		18.08.14		32.9										B//	Потреб. тов.
СистемаАФК-1	6,000 R	9.75	08.03.12		07.03.13		15.5				101.50	103.00					BB-/Ba3/BB	Телеком
СистемаАФК-2	20,000 R	14.75	14.02.12	17.08.12	12.08.14	8.8	32.7	105.21		50,015	105.21	105.25	7.37	13.51	0.65	BB-/Ba3/BB	Телеком	
СистемаАФК-3	19,000 R	12.50	01.12.11	04.12.12	24.11.16	12.4	60.1	104.59		44,070	104.51	104.60	7.89	11.31	0.87	BB-/Ba3/BB	Телеком	
СистемаАФК-4	13,500 R	7.65	20.03.12		15.03.16		51.8	97.79		376	92.00	99.00		8.68	7.72	2.46	BB-/Ba3/BB	Телеком
СистемаГалс-1	3,000 R	8.50	10.04.12		08.04.14		28.5										отзван/отзван/	Строительство
СистемаГалс-2	2,000 R	8.50	17.04.12		15.04.14		28.8										отзван/отзван/	Строительство
Ситроникс БО-1	2,000 R	11.75	20.12.11	25.06.12	18.06.13	7.1	18.9				98.02	98.78					B-/B3/	Технологии
Ситроникс БО-2	3,000 R	10.75	09.04.12	15.10.12	07.10.13	10.8	22.5				96.63	98.98					B-/B3/	Технологии
СКБ Б БО-3	3,000 R	9.15	29.11.11	04.06.12	26.11.13	6.4	24.2	99.64	0.23	566	99.40	99.85	10.12	8.80	0.45	B/B1/	Финансы	
СКБ Б БО-4	2,000 R	9.80	07.12.11	12.12.11	05.06.13	0.7	18.4	100.00	0.00	9,500	99.98	100.05	9.81	9.38	0.04	B/B1/	Финансы	
СКБ Б БО-5	2,000 R	8.25	12.04.12	16.10.12	10.04.14	10.8	28.6	97.72	0.02	4,002	97.65	97.79	11.30	8.37	0.78	B/B1/	Финансы	
СКБ Б БО-6	2,000 R	8.50	10.01.12	12.07.13	08.07.14	19.7	31.5				96.20	98.35					B/B1/	Финансы
Соллерс БО-2	2,000 R	13.00	02.05.12	07.05.12	01.05.13	5.5	17.3				100.52	101.19					Машиностр. и пр.	
Соллерс-2	3,000 R	12.50	18.01.12		17.07.13		19.8	101.45	0.18	2,196	101.01	101.90		11.82	11.82	1.33	Машиностр. и пр.	
СПКазань-3	1,000 R	14.00	10.05.12	17.05.12	08.05.14	5.8	29.5				100.00						Потреб. усл.	
СтрКред БО-1	1,000 R	9.90	28.01.12	28.07.12	28.07.14	8.2	32.2										/B3/	Финансы
СтрКред БО-2	1,000 R	9.90	28.01.12	28.07.12	28.07.14	8.2	32.2										/B3/	Финансы
СтрТрансГаз-2	5,000 R	8.49	13.01.12		13.07.12		7.7	96.32	(0.42)	2,576	96.37	97.19		15.20	8.55	0.54		Строительство
СтрТрансГаз-3	5,000 R	8.50	12.04.12		11.04.13		16.6				90.01	104.80						Строительство
СУ155-3	3,000 R	12.70	15.02.12		15.02.12		2.8	96.56	0.34	2,558	96.51	96.89		30.53	12.71	0.18		Строительство
СудострБ БО-01	2,000 R	9.75	03.03.12	07.03.12	03.03.14	3.5	27.4				98.80	99.75					/B3/	Финансы
СудострБ-3	1,500 R	10.00	05.03.12		03.09.12		9.4				99.03	105.00					/B3/	Финансы
СудострБ-4	1,500 R	10.00	10.04.12	13.04.12	08.10.13	4.7	22.6				98.55	98.99					/B3/	Финансы
СУЭК Финанс-1	10,000 R	9.35	06.01.12	10.07.13	26.06.20	19.6	103.2	101.02	(0.24)	510,598	101.01	101.35	8.84	8.94	1.37	/Ba3/	МГД	
СэтлГрупп-1	1,000 R	11.70	15.05.12		15.05.12		5.8	99.34		15	99.31	99.45		13.58	11.75	0.42		Строительство
Татнефть БО-1	5,000 R	7.25	23.03.12		20.09.13		22.0				98.67	99.50					BB-/Ba2/отзван	Нефть и газ
Таттелеком-2	1,500 R	8.25	03.05.12		01.11.12		11.3				95.02	99.00					BB-//	Телеком
ТатФонд БО-1	2,000 R	9.50	29.12.11	05.07.12	26.12.13	7.4	25.2	98.70	1.17	1,222	97.00	99.30	12.					

Рынок рублевых облигаций

Выпуск	Объем, млн	Купон, %	Дата			Месяцев до		Цена	Изм.	Торговый объем, шт	Котировки		Доходность, %			Дюр, лет	Рейтинг F/M/S	Сектор	
			кулона	оферты	погаш	офрт	погаш				покупка	продажа	офрт	погаш	текущ				
КОРПОРАТИВНЫЕ РУБЛЕВЫЕ ОБЛИГАЦИИ																			
ТехНиколь-2	3,000 R	13.50	07.03.12		07.03.12		3.5				99.75						Строительство		
Технокабель-1	1,000 R	0.00	29.11.11		28.02.12		3.2										Машиностр. и пр.		
ТК Финанс БО-1	500 R	10.50	28.12.11		25.06.14		31.1										Транспорт		
ТК Финанс БО-2	500 R	10.50	28.12.11		25.06.14		31.1										Транспорт		
ТКБ-2	1,800 R	8.15	20.03.12	24.09.12	15.03.16	10.1	51.8	99.25	10,000	99.10	99.30	9.30		8.10	0.74	/B1/	Финансы		
ТКС Б БО-1	1,600 R	14.22	23.03.12		20.09.13		22.0	100.73	2,270	97.01	100.66		14.19	13.80	1.44	B/B2/	Финансы		
ТКС Б БО-2	1,500 R	16.50	29.11.11	01.12.11	26.11.13	0.3	24.2	99.86	(0.14)	200,910	99.76	99.90	24.65		15.31	0.02	B/B2/	Финансы	
ТКС Б БО-3	1,500 R	14.00	21.02.12	22.08.12	18.02.14	9.0	26.9	98.43	(0.22)	291,060	98.31	98.40	16.87		13.74	0.61	B/B2/	Финансы	
ТКС Б-2	1,400 R	20.00	26.01.12		28.07.13		20.2	108.48	(0.01)	2	107.01	108.47		14.60	17.40	1.25	B/B2/	Финансы	
ТМК БО-1	5,000 R	8.85	24.04.12		22.10.13		23.0	99.40		1,000	93.01	100.50		9.40	8.84	1.64	/B1/B+	МГД	
ТрансАэро-1	3,000 R	11.85	25.04.12	03.05.12	23.10.13	5.4	23.0	100.76	0.06	39	100.51	100.80	10.18		11.66	0.39		Транспорт	
ТрансКонт-1	3,000 R	9.50	28.02.12		26.02.13		15.2				102.00	102.51					BB+/Ba3/	Транспорт	
ТрансКонт-2	3,000 R	8.80	08.12.11		04.06.15		42.4	99.63		4,000	99.35	99.60		9.15	8.49	2.22	BB+/Ba3/	Транспорт	
ТрансКредБ БО-1	5,000 R	7.80	17.05.12		17.11.13		23.9				98.51	99.95					/Ba1/BB+	Финансы	
ТрансКредБ-2	3,000 R	6.90	13.12.11		12.06.12		6.7										/Ba1/BB+	Финансы	
ТрансКредБ-5	3,000 R	7.90	10.02.12		12.08.13		20.7				99.40	102.00					/Ba1/BB+	Финансы	
ТрансКредБ-6	4,000 R	8.25	19.04.12		17.04.14		28.8					103.00					/Ba1/BB+	Финансы	
ТрансКредФ-1	1,500 R	12.00	12.12.11		11.06.12		6.6											Финансы	
ТрансКредФ-2	1,500 R	12.00	03.05.12		01.11.12		11.3											Финансы	
ТрансМашХ БО-1	3,000 R	6.50	26.01.12		23.01.14		26.1											Машиностр. и пр.	
Транснефть-1	35,000 R	10.00	21.05.12	20.05.15	13.05.19	41.9	89.7				97.00						/Baa1/BBB	Нефть и газ	
Транснефть-2	35,000 R	9.75	09.10.12	08.10.15	01.10.19	46.6	94.4										/Baa1/BBB	Нефть и газ	
Транснефть-3	65,000 R	10.15	26.09.12	26.09.15	18.09.19	46.2	93.9	110.60	(0.23)	956	110.15	110.79	6.90	9.05	3.13	/Baa1/BBB	Нефть и газ		
ТрансФинМ БО-12	500 R	8.50	29.02.12		27.08.14		33.2											Финансы	
ТрансФинМ БО-13	500 R	8.50	29.02.12		27.08.14		33.2											Финансы	
ТрансФинМ-02	1,500 R	10.75	10.02.12		10.08.12		8.6											Финансы	
ТрансФинМ-03	1,500 R	8.50	12.01.12		10.07.14		31.6											Финансы	
ТрансФинМ-04	350 R	11.00	07.12.11	16.12.11	03.12.14	0.8	36.4											Финансы	
ТрансФинМ-05	350 R	11.00	07.12.11	16.12.11	03.12.14	0.8	36.4											Финансы	
ТрансФинМ-06	500 R	11.00	07.12.11	16.12.11	03.12.14	0.8	36.4											Финансы	
ТрансФинМ-07	500 R	11.00	07.12.11	16.12.11	03.12.14	0.8	36.4											Финансы	
ТрансФинМ-08	380 R	11.00	08.12.11	19.12.11	03.12.15	0.9	48.4											Финансы	
ТрансФинМ-09	380 R	11.00	08.12.11	19.12.11	03.12.15	0.9	48.4											Финансы	
ТрансФинМ-10	500 R	11.00	08.12.11	19.12.11	03.12.15	0.9	48.4											Финансы	
ТрансФинМ-11	500 R	11.00	08.12.11	19.12.11	03.12.15	0.9	48.4											Финансы	
ТрансФинМ-15	1,000 R	8.50	27.02.12	22.08.16	16.08.21	57.0	116.9											Финансы	
ТрансФинМ-16	1,000 R	9.70	22.05.12	27.11.14	09.11.21	36.2	119.7	100.00		1,000,000			9.94	9.70	2.43		Финансы		
ТюменьЭнерго-2	2,700 R	8.70	29.03.12		29.03.12		4.2			30,000	99.52	100.60						Электроэнерг.	
УБРИР-2	2,000 R	9.50	29.04.12	05.11.12	01.05.14	11.5	29.3				96.51	98.97					/отзван/B-	Финансы	
УМПЗ-3	3,000 R	10.00	15.12.11		14.06.12		6.7				97.51	100.56						Машиностр. и пр.	
УралВагонЗ-1	3,000 R	9.25	15.12.11	16.12.12	07.12.17	12.8	72.6	99.03	0.04	1,090	98.04	99.20	10.49	8.98	0.90			Машиностр. и пр.	
УралВагонЗ-2	3,000 R	8.95	28.02.12	30.08.13	20.02.18	21.3	75.0	97.54		146,000	96.50	97.95	10.77	8.99	1.48			Машиностр. и пр.	
Уралкалий БО-1	50,000 R	8.25	20.02.12		17.02.14		26.9											Хим. пром.	
Уралсиб ЛК БО-1	1,667 R	9.50	02.12.11		28.02.14		27.3	99.02	(0.10)	650	98.90	99.85		10.85	9.39	0.95	BB-/	Финансы	
Уралсиб ЛК БО-3	2,000 R	9.50	31.01.12		29.10.13		23.2				99.65	100.00					BB-/	Финансы	
Уралсиб ЛК БО-4	2,750 R	8.50	05.01.12		03.07.14		31.4				98.30	98.65					BB-/	Финансы	
Уралсиб ЛК-3	1,500 R	16.50	23.02.12		23.02.12		3.1				102.16	103.00					BB-/	Финансы	
Уралсиб ЛК-4	2,000 R	16.50	19.01.12		19.01.12		1.9				101.31	101.99					BB-/	Финансы	
Уралсиб ЛК-5	3,000 R	8.50	19.01.12		19.01.12		1.9	100.28	0.21	20	100.13	100.28		6.71	8.24	0.15	BB-/	Финансы	
УралЭлМедь-1	3,000 R	8.25	28.02.12		28.02.12		3.2				91.00							МГД	
Формат-1	1,000 R	17.00	08.12.11	20.12.11	06.12.12	0.9	12.5											Строительство	
Форум-2	5,000 R	6.50	08.02.12		06.02.13		14.5											Электроэнерг.	
ФСК ЭЭС-06	10,000 R	7.15	27.03.12	27.09.13	15.09.20	22.2	105.9	98.90		30,000	98.70	99.20	7.95	7.15	1.61	/Baa2/BBB	Электроэнерг.		
ФСК ЭЭС-07	5,000 R	7.50	27.04.12	26.10.15	16.10.20	47.1	106.9	95.55		2,545	95.56	96.25	9.06	7.81	3.15	/Baa2/BBB	Электроэнерг.		
ФСК ЭЭС-08	10,000 R	7.15	27.03.12	27.09.13	15.09.20	22.2	105.9	99.20		52,500	98.90	99.60	7.76	7.13	1.61	/Baa2/BBB	Электроэнерг.		
ФСК ЭЭС-09	5,000 R	7.99	27.04.12	24.10.17	16.10.20	71.1	106.9				96.00	96.70					/Baa2/BBB	Электроэнерг.	
ФСК ЭЭС-10	10,000 R	7.75	27.03.12	25.09.15	15.09.20	46.1	105.9	97.50	0.45	80,021	97.30	97.50	8.70	7.85	3.08	/Baa2/BBB	Электроэнерг.		
ФСК ЭЭС-11	10,000 R	7.99	27.04.12	24.10.17	16.10.20	71.1	106.9				96.00	96.70					/Baa2/BBB	Электроэнерг.	
ФСК ЭЭС-13	10,000 R	8.50	03.01.12		22.06.21		115.1	102.23	2.28	500	96.70	99.90		8.32	8.06	6.07	/Baa2/BBB	Электроэнерг.	
ФСК ЭЭС-15	10,000 R	8.75	26.04.12	29.10.14	12.10.23	35.2	142.8	100.28	0.10	289,500	100.20	100.39	8.85	8.67	2.40	/Baa2/BBB	Электроэнерг.		
ФСК ЭЭС-19	20,000 R	7.95	19.01.12	19.07.18	06.07.23	79.9	139.5											/Baa2/BBB	Электроэнерг.
ХКФБ БО-1	3,000 R	9.68	24.01.12	27.04.12	22.04.14	5.2	29.0	100.05	0.05	11,300	100.05	100.25	9.89	9.60	0.38	BB-/Ba3/отзван	Финансы		
ХКФБ БО-3	4,000 R	7.90	24.01.12	25.10.13	22.04.14	23.1	29.0				97.90	98.40					BB-/Ba3/отзван	Финансы	
ХКФБ-5	4,000 R	8.50	18.01.12		17.04.13		16.8											BB-/Ba3/отзван	Финансы
ХКФБ-6	5,000 R	7.75	13.12.11	14.12.12	10.06.14	12.8	30.6				98.00	98.75						BB-/Ba3/отзван	Финансы
ХКФБ-7	5,000 R	9.00	26.01.12	02.05.12	23.04.15	5.3	41.0	100.96	0.02	35,000	100.00	100.15	6.86	8.86	0.39	BB-/Ba3/отзван	Финансы		
ХМ Банк-2	3,000 R	6.25	14.12.11	14.06.12	12.06.13	6.7	18.7				98.00	105.00						/Ba3/отзван	Финансы

Рынок рублевых облигаций

Выпуск	Объем, млн	Купон, %	Дата			Месяцев до		Цена	Изм.	Торговый объем, шт	Котировки		Доходность, %			Дюр, лет	Рейтинг F/M/S	Сектор
			купона	оферты	погаш	офрт	погаш				покупка	продажа	офрт	погаш	текущ			
ГОСУДАРСТВЕННЫЕ И МУНИЦИПАЛЬНЫЕ ОБЛИГАЦИИ																		
Беларусь-1	7,000 R	8.70	22.12.11		20.12.12	13.0	89.82	0.78	1,123		89.51	90.00		20.82	9.53	0.85	/B3/B-	Гос.
ВолгОбл-10	3,000 R	8.00	09.05.12		04.05.16	53.4					98.50	99.40					BB-/отзван	Муниц.
ВолгОбл-4	300 R	7.55	15.05.12		15.05.12	5.8					98.70						BB-/B+	Муниц.
ВолгОбл-7	400 R	9.33	13.12.11		12.06.12	6.7					99.02						BB-/BB-	Муниц.
ВолгОбл-9	2,000 R	8.25	07.12.11		04.06.14	30.4					99.00	103.00					BB-/отзван	Муниц.
Волгоград-4	715 R	17.50	06.02.12		07.11.12	11.5	108.32	0.02	399		100.00	109.00		8.66	16.05	0.83	/Ba3/	Муниц.
Волгоград-5	1,000 R	9.50	22.12.11		17.12.15	48.9											/Ba3/	Муниц.
ВоронежОбл-4	900 R	9.00	26.12.11		25.06.12	7.1					98.50	101.58						Муниц.
ИркОбл-31006	1,064 R	9.15	23.11.11		22.11.12	12.0											/BB	Муниц.
ИркОбл-31007	313 R	10.00	25.12.11		25.12.11	1.1					100.25	100.40					/BB	Муниц.
Казань-6	1,000 R	12.00	08.12.11		08.12.11	0.5	100.16	0.16	3,095		100.10	100.30		8.46	11.69	0.04	B+//	Муниц.
Казань-7	2,000 R	8.75	21.12.11		17.12.14	36.9	100.01		1,102		95.00			9.03	8.62	1.39	B+//	Муниц.
КалужОбл-3	1,000 R	8.95	01.12.11		29.11.12	12.3					97.00						BB-/отзван	Муниц.
КалужОбл-4	600 R	10.01	28.12.11		26.06.13	19.1					97.00	104.60					BB-/отзван	Муниц.
КалужОбл-5	2,500 R	8.20	24.11.11		19.05.16	53.9											BB-/отзван	Муниц.
Карелия-11	240 R	9.70	10.05.12		10.05.12	5.6					100.31	101.35					BB-//	Муниц.
Карелия-13	2,000 R	9.91	22.12.11		18.06.15	42.9					98.00	102.00					BB-//	Муниц.
Коми-7	1,000 R	8.00	23.11.11		22.11.13	24.0											BB/Ba2/	Муниц.
Коми-8	1,000 R	7.00	04.03.12		03.12.15	48.4					91.35	94.95					BB/Ba2/	Муниц.
Коми-9	2,100 R	7.50	18.04.12		18.10.14	34.9					98.00	101.00					BB/Ba2/	Муниц.
Краснодар-1	1,100 R	8.50	04.01.12		03.07.13	19.4					98.00						/Ba2/	Муниц.
КраснодКр-2	1,125 R	6.00	16.12.11		14.12.12	12.8											BB/Ba1/BB	Муниц.
КраснодКр-3	4,000 R	8.30	27.03.12		27.09.14	34.2					99.87	100.86					BB/Ba1/BB	Муниц.
КраснодКр-4	4,080 R	10.64	09.02.12		08.11.12	11.6	103.25		287,482		103.10	103.25		7.18	10.27	0.87	BB+/Ba2/BB+	Муниц.
ЛенОбл-3	1,300 R	12.00	09.12.11		05.12.14	36.5					99.01	109.99					BB//BB	Муниц.
ЛилецОбл-6	750 R	8.98	07.12.11		05.06.13	18.4					101.00						отзван/BB	Муниц.
Москва-39	10,000 R	8.00	21.01.12		21.07.14	32.0					90.01	99.40					BBB/Baa1/BBB	Муниц.
Москва-44	20,000 R	8.00	24.12.11		24.06.15	43.1	98.00		1		97.30	97.90		7.98	7.90	2.88	BBB/Baa1/BBB	Муниц.
Москва-45	15,000 R	8.00	27.12.11		27.06.12	7.2					101.00	101.06					BBB/Baa1/BBB	Муниц.
Москва-48	30,000 R	8.00	11.12.11		11.06.22	126.7	90.70	0.50	11		90.21	90.70		8.19	8.48	6.62	BBB/Baa1/BBB	Муниц.
Москва-49	25,000 R	8.00	14.12.11		14.06.17	66.8	95.59	0.25	1,005		95.51	96.00		8.29	8.07	4.15	BBB/Baa1/BBB	Муниц.
Москва-50	15,000 R	8.00	18.12.11		18.12.11	0.9	100.13	(0.07)	60,271		100.08	100.20		6.13	7.72	0.07	BBB/Baa1/BBB	Муниц.
Москва-53	15,000 R	8.00	01.03.12		01.09.13	21.3					99.00	100.81					BBB/Baa1/BBB	Муниц.
Москва-54	15,000 R	8.00	05.03.12		05.09.12	9.5	100.76	0.07	264		100.50	100.74		6.44	7.81	0.72	BBB/Baa1/BBB	Муниц.
Москва-56	20,000 R	8.00	22.03.12		22.09.16	58.1					94.50	96.90					BBB/Baa1/BBB	Муниц.
Москва-61	30,000 R	15.00	03.12.11		03.06.13	18.4					111.62	112.50					BBB/Baa1/BBB	Муниц.
Москва-62	35,000 R	14.00	08.12.11		08.06.14	30.5	113.05	(0.15)	250,082		112.70	113.30		7.40	12.08	2.02	BBB/Baa1/BBB	Муниц.
Москва-63	20,000 R	15.00	10.12.11		10.12.13	24.6					115.10	116.49					BBB/Baa1/BBB	Муниц.
Москва-64	40,000 R	13.00	16.05.12		16.11.15	47.8	117.50	0.00	84		115.85	117.50		7.52	11.04	3.07	BBB/Baa1/BBB	Муниц.
Москва-66	30,000 R	8.75	23.11.11		23.11.18	84.1											BBB/Baa1/BBB	Муниц.
МосОбл-7	16,000 R	8.00	18.04.12		16.04.14	28.8					97.36	98.40					/B1/отзван	Муниц.
МосОбл-8	12,350 R	9.00	13.12.11		11.06.13	18.6	100.69	0.09	29,059		100.50	100.69		8.37	8.60	0.81	/B1/отзван	Муниц.
МосОбл-9	13,200 R	17.90	15.03.12		15.03.12	3.7					101.14	104.58					/B1/B-	Муниц.
НижгорОбл-4	810 R	7.75	20.05.12		17.11.12	11.9					99.00	101.20					B+//	Муниц.
НижгорОбл-5	2,100 R	13.00	26.11.11		02.12.12	12.4											B+//	Муниц.
НижгорОбл-6	5,000 R	8.50	05.04.12		07.10.15	46.5					99.00	99.95					B+//	Муниц.
НижгорОбл-7	8,000 R	9.95	17.05.12		16.11.16	59.9	101.50	0.36	676,001		100.50	101.00		9.55	9.79	2.72	B+//	Муниц.
ОФЗ-25064	45,000 R	11.90	18.01.12		18.01.12	1.9	101.29		250		101.29	101.29		3.61	11.62	0.15	BBB/Baa1/BBB	Гос.
ОФЗ-25065	46,000 R	12.00	28.12.11		27.03.13	16.1	106.71		306,794		106.60	106.75		6.91	11.06	1.16	BBB/Baa1/BBB	Гос.
ОФЗ-25067	45,000 R	11.30	18.01.12		17.10.12	10.8	104.35	0.02	50,251		104.17	104.35		6.46	10.72	0.81	BBB/Baa1/BBB	Гос.
ОФЗ-25068	45,000 R	12.00	22.02.12		20.08.14	32.9	111.09	(0.02)	2		111.00	111.45		7.59	10.52	2.21	BBB/Baa1/BBB	Гос.
ОФЗ-25069	45,000 R	10.80	21.03.12		19.09.12	9.9					103.32	103.67					BBB/Baa1/BBB	Гос.
ОФЗ-25071	80,000 R	8.10	30.11.11		26.11.14	36.2	101.28	(0.23)	45,002		101.25	101.80		7.76	7.70	2.45	BBB/Baa1/BBB	Гос.
ОФЗ-25072	150,000 R	7.15	25.01.12		23.01.13	14.1	100.45	0.00	99,376		100.40	100.50		6.85	6.96	1.05	BBB/Baa1/BBB	Гос.
ОФЗ-25073	150,000 R	6.85	01.02.12		01.08.12	8.3	100.35	(0.02)	20,343		100.35	100.45		6.41	6.69	0.64	BBB/Baa1/BBB	Гос.
ОФЗ-25075	150,000 R	6.88	18.01.12		15.07.15	43.8	97.00		20,001		96.86	97.40		7.99	6.92	2.97	BBB/Baa1/BBB	Гос.
ОФЗ-25076	150,000 R	7.10	15.03.12		13.03.14	27.7					99.44	99.58					BBB/Baa1/BBB	Гос.
ОФЗ-25077	150,000 R	7.35	25.01.12		20.01.16	50.0	97.67	0.17	125,002		97.65	97.70		8.18	7.35	3.30	BBB/Baa1/BBB	Гос.
ОФЗ-25078	100,000 R	6.70	08.02.12		06.02.13	14.5	100.00	(0.05)	2,690		99.90	100.05		6.80	6.57	1.09	BBB/Baa1/BBB	Гос.
ОФЗ-25079	150,000 R	7.00	07.12.11		03.06.15	42.4	97.50		1		97.50	97.60		7.98	6.94	2.85	BBB/Baa1/BBB	Гос.
ОФЗ-26199	44,000 R	6.10	11.01.12		11.07.12	7.6	100.10	0.05	37,756		100.05	100.10		6.07	6.05	0.59	BBB/Baa1/BBB	Гос.
ОФЗ-26200	50,000 R	6.10	18.01.12		17.07.13	19.8					98.85	99.25					BBB/Baa1/BBB	Гос.
ОФЗ-26201	47,000 R	6.55	18.01.12		16.10.13	22.8						100.61					BBB/Baa1/BBB	Гос.
ОФЗ-26202	40,000 R	11.20	21.12.11		17.12.14	36.9	110.20	0.09	17,850		110.10	110.25		7.66	9.99	2.43	BBB/Baa1/BBB	Гос.
ОФЗ-26203	150,000 R	6.90	08.02.12		03.08.16	56.4	95.19	(0.35)	21,002		95.25	95.35		8.31	7.10	3.69	BBB/Baa1/BBB	Гос.
ОФЗ-26204	120,000 R	7.50	22.03.12		15.03.18	75.8	96.31	0.11	139,193		96.25	96.28		8.43	7.69	4.66	BBB/Baa1/BBB	Гос.
ОФЗ-26205	150,																	

Рынок рублевых облигаций

Выпуск	Объем, млн	Купон, %	Дата			Месяцев до		Цена	Изм.	Торговый объем, шт	Котировки		Доходность, %			Дюр, лет	Рейтинг F/M/S	Сектор
			купона	оферты	погаш	офрт	погаш				покупка	продажа	офрт	погаш	текущ			
ГОСУДАРСТВЕННЫЕ И МУНИЦИПАЛЬНЫЕ ОБЛИГАЦИИ																		
ТомскОбл-4	800 R	7.00	26.12.11		26.12.11		1.1	100.07	0.02	370	99.75	100.07		6.24	6.80	0.09	//BB-	Муниц.
ТомскОбл-5	1,050 R	7.00	17.12.11		17.12.12		12.9				97.50						//BB-	Муниц.
ТомскОбл-7	1,500 R	13.00	27.11.11		27.11.13		24.2										//BB-	Муниц.
Удмуртия-2	2,500 R	8.40	17.01.12		15.07.12		7.8				94.00	101.00					BB+/Ba1/	Муниц.
Удмуртия-4	2,000 R	8.70	25.11.11		25.11.15		48.1										BB+/Ba1/	Муниц.
Уфа-1	750 R	9.00	27.12.11		24.12.13		25.1				100.40	102.00					//BB-	Муниц.
Хакасия-1	1,200 R	8.20	23.11.11		25.08.13		21.1										BB-//	Муниц.
ХМАО-6	2,000 R	10.00	22.12.11		22.12.11		1.0	100.22	(0.04)	2,650	100.08	100.36		7.25	9.58	0.08	/Baa3/BBB-	Муниц.
ХМАО-7	2,000 R	10.40	22.12.11		20.12.12		13.0				103.05	103.95					/Baa3/BBB-	Муниц.
ХМАО-8	2,000 R	10.80	22.12.11		19.12.13		24.9				105.50	106.50					/Baa3/BBB-	Муниц.
Чувашия-6	1,000 R	7.24	17.01.12		17.04.12		4.8				100.00	100.94					/Ba2/	Муниц.
Чувашия-7	1,000 R	9.16	06.12.11		04.06.13		18.4				100.00	101.50					/Ba2/	Муниц.
Чувашия-8	1,000 R	8.00	14.12.11		15.06.14		30.8				99.00	101.50					/Ba2/	Муниц.
Якутия-1	1,500 R	7.95	12.01.12		11.04.13		16.6				90.01						BB+/отзван/BB	Муниц.
Якутия-2	1,750 R	7.80	19.01.12		17.04.14		28.8				99.70	100.40					BB+/отзван/BB	Муниц.
Якутия-3	2,500 R	7.95	20.02.12		20.05.16		54.0				94.00						BB+/отзван/BB	Муниц.
Якутия-9	2,000 R	9.75	22.12.11		19.09.13		21.9				95.01	103.00					BB+/отзван/BB	Муниц.
ЯрОбл-09	3,000 R	8.25	16.02.12		16.05.13		17.8	101.02	0.02	1,000	99.00	103.15		7.42	8.16	1.09	BB-//	Муниц.
ЯрОбл-10	3,000 R	8.00	17.01.12		15.04.14		28.8				100.00	101.00					BB-//	Муниц.

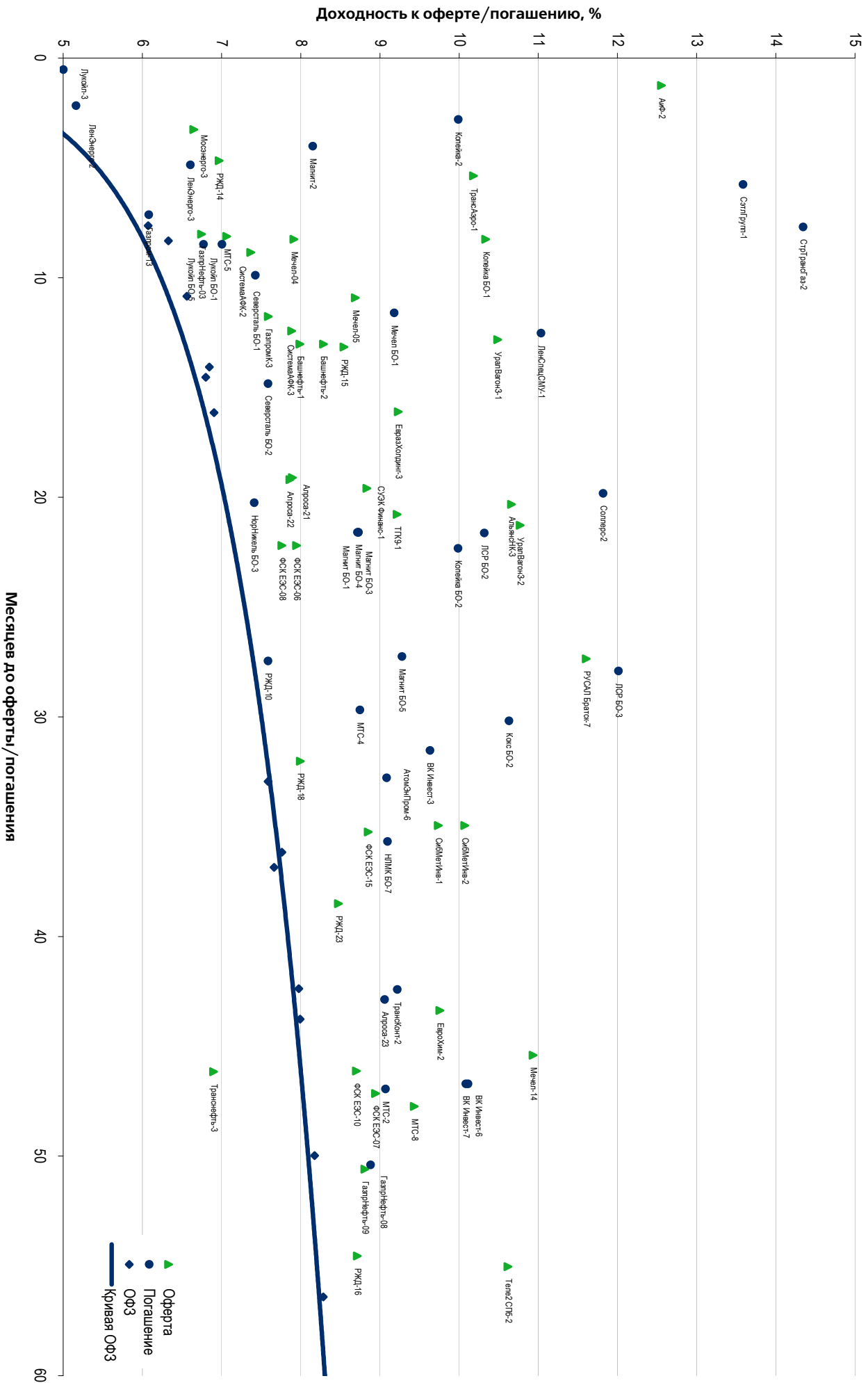
Рынок еврооблигаций

Выпуск	Объем, млн	Купон, %	Дата			Месяцев до		Цена	Изм.	Торговый объем, шт	Котировки		Доходность, %			Дюр, лет	Рейтинг F/M/S	Сектор	
			купона	оферты	погаш	офрт	погаш				покупка	продажа	офрт	погаш	текуц				
ЕВРООБЛИГАЦИИ																			
AkBars-12	280 \$	10.25	03.12.11		03.12.12		12.4	104.62	(0.09)		104.11	105.13		5.57	9.37	0.94	BB-/Ba3/	Финансы	
AlfaBank-12	500 \$	8.20	25.12.11		25.06.12		7.1	102.47	0.38		101.94	103.00		3.95	7.88	0.56	BB+/Ba1/BB+	Финансы	
AlfaBank-13	400 \$	9.25	24.12.11		24.06.13		19.1	105.50	(0.06)		104.97	106.02		5.58	8.46	1.43	BB+/Ba1/BB-	Финансы	
AlfaBank-15	600 \$	8.00	18.03.12		18.03.15		39.8	100.58	0.30		100.11	101.05		7.79	7.84	2.83	BB+/Ba1/B+	Финансы	
AlfaBank-17 02	300 \$	8.64	22.02.12	22.02.12 C	22.02.17	3.0	63.1	88.00	0.25		87.00	89.00	67.75		9.58	0.19	B+/Ba2/BB+	Финансы	
AlfaBank-17 09	1,000 \$	7.88	25.03.12		25.09.17		70.2	95.93	(0.02)		95.35	96.52		8.78	8.10	4.51	BB/Ba1/B+	Финансы	
AlfaBank-21	1,000 \$	7.75	28.04.12		28.04.21		113.3	88.21	(0.11)		87.55	88.87		9.68	8.73	6.33	BB/Ba1/BB-	Финансы	
AllianceOil-15	350 \$	9.88	11.03.12		11.03.15		39.6	100.78	(0.28)		100.06	101.50		9.59	9.61	2.72	B+/B+	Нефть и газ	
Alrosa-14	500 \$	8.88	17.05.12		17.11.14		35.9	108.50	0.03		108.02	108.97		5.74	8.17	2.62	B+/Ba3/BB-	МГД	
Alrosa-20	1,000 \$	7.75	03.05.12		03.11.20		107.5	99.50	(0.26)		99.00	100.00		7.83	7.85	6.33	BB-/Ba3/BB-	МГД	
BoM-13	500 \$	7.34	13.05.12		13.05.13		17.7	103.04	0.06		102.52	103.55		5.17	7.11	1.39	BBB-/Ba2/	Финансы	
BoM-15 03	750 \$	6.70	11.03.12		11.03.15		39.6	99.25	(0.13)		98.68	99.81		6.95	6.66	2.88	BBB-/Ba2/	Финансы	
BoM-15 11	300 \$	5.97	25.11.11		25.11.15		48.1	93.17	(0.49)		92.25	94.09		7.99	6.21	3.36	BBB-/Ba3/	Финансы	
BoM-17	400 \$	6.81	10.05.12	10.05.12 C	10.05.17	5.6	65.6	93.75	0.51		92.50	95.00	21.57	8.25	7.24	0.42	BBB-/Ba3/	Финансы	
BusinessAI-12	558 R	8.88	25.01.12		25.04.12		5.1											Финансы	
CreditEurB-13	300 \$	7.75	20.05.12	20.05.12	20.05.13	5.9	17.9											Финансы	
EBRD-12	2,000 R	6.00	14.02.12		14.02.12		2.8	99.80	(0.04)		99.56	100.04		6.76	5.75	0.21	BB-/Ba3/	Финансы	
EurDevBank-14	500 \$	7.38	29.03.12		29.09.14		34.3	105.75			105.24	106.26		5.18	6.90	2.54	BBB/A3/BBB	Финансы	
Eurochem-12	300 \$	7.88	21.03.12		21.03.12		3.9	101.35	(0.19)		101.07	101.63		3.70	7.67	0.32	BB/BB	Хим. пром.	
Ewaz-13	1,300 \$	8.88	24.04.12		24.04.13		17.1	104.80	(0.03)		104.34	105.27		5.32	8.41	1.33	BB/B2/B+	МГД	
Ewaz-15	750 \$	8.25	10.05.12		10.11.15		47.6	101.43	(0.09)		100.89	101.98		7.82	8.11	3.33	BB-/B2/B+	МГД	
Ewaz-18 6.75%	850 \$	6.75	27.04.12		27.04.18		77.2	88.82	(0.12)		88.26	89.38		9.08	7.56	4.99	BB-/B2/B+	МГД	
Ewaz-18 9.5%	550 \$	9.50	24.04.12		24.04.18		77.1	102.88	(0.08)		102.29	103.48		8.90	9.17	4.73	BB/B2/B+	МГД	
Gallery-13	175 \$	10.13	15.05.12	15.05.12 C	15.05.13	5.8	17.8											Медиа	
Gazp-12 EUR	1,000 €	4.56	09.12.11		09.12.12		12.6	102.29	(0.02)		102.06	102.52		2.34	4.37	0.99	BBB/Baa1/BBB	Нефть и газ	
Gazp-12 JPY	30,000 ¥	2.89	15.05.12		15.11.12		11.8	100.53	0.35		100.45	100.62		2.34	2.87	0.96	BBB/Baa1/BBB	Нефть и газ	
Gazp-13 4.505%	122 \$	4.51	18.01.12		22.07.13		20.0											Нефть и газ	
Gazp-13 5.625%	646 \$	5.63	21.01.12		22.07.13		20.0	102.30	(0.03)		101.79	102.82		4.17	5.43	1.55	BB+/Baa1/BBB	Нефть и газ	
Gazp-13 6.58%	800 £	6.58	30.04.12		31.10.13		23.3	104.56	0.10		104.07	105.05		4.14	6.27	1.78	BBB/Baa1/BBB	Нефть и газ	
Gazp-13 7.343%	400 \$	7.34	11.04.12		11.04.13		16.6	105.13	0.04		104.62	105.63		3.52	6.93	1.31	BBB/Baa1/BBB	Нефть и газ	
Gazp-13 7.51%	500 \$	7.51	31.01.12		31.07.13		20.3	107.08	0.02		106.63	107.53		3.16	6.76	1.57	BBB/Baa1/BBB	Нефть и газ	
Gazp-13 9.625%	1,750 \$	9.63	01.03.12		01.03.13		15.3	107.87	0.13		107.39	108.36		3.26	8.75	1.19	BBB/Baa1/BB-	Нефть и газ	
Gazp-14 02	780 €	5.03	25.02.12		25.02.14		27.2	103.54	0.02		103.08	104.00		3.37	4.69	2.05	BBB/Baa1/BBB	Нефть и газ	
Gazp-14 03	500 \$	10.50	11.12.11		08.03.14		27.5	113.02	(0.02)		112.52	113.52		4.49	9.12	2.02	BBB/Baa1/BBB	Нефть и газ	
Gazp-14 07	1,250 \$	8.13	31.01.12		31.07.14		32.3	108.62	(0.32)		108.18	109.05		4.67	7.20	2.37	BBB/Baa1/BBB	Нефть и газ	
Gazp-14 10	700 €	5.36	31.10.12		31.10.14		35.3	104.80	(0.19)		104.32	105.27		3.61	5.09	2.70	BBB/Baa1/BBB	Нефть и газ	
Gazp-15 02	850 €	8.13	04.02.12		04.02.15		38.5	111.32	(0.18)		110.85	111.79		4.26	6.90	2.69	BBB/Baa1/BBB	Нефть и газ	
Gazp-15 06	1,000 €	5.88	20.05.12		01.06.15		42.3	105.45	(0.05)		104.91	105.98		4.15	5.59	3.08	BBB/Baa1/BB-	Нефть и газ	
Gazp-15 11	1,000 \$	5.09	29.11.11		29.11.15		48.3	101.05	0.03		100.58	101.53		4.80	4.92	3.52	BBB/Baa1/BBB	Нефть и газ	
Gazp-16	1,350 \$	6.21	22.05.12		22.11.16		60.1	104.53	0.02		104.12	104.94		5.17	5.94	4.28	BBB/Baa1/BBB	Нефть и газ	
Gazp-17 03	500 €	5.14	22.03.12		22.03.17		64.0	103.03	0.00		102.58	103.48		4.48	4.82	4.46	BBB/Baa1/BBB	Нефть и газ	
Gazp-17 11	500 €	5.44	07.03.12		02.11.17		71.4	103.69	0.01		103.18	104.20		4.80	5.27	4.93	BBB/Baa1/BBB	Нефть и газ	
Gazp-18 EUR	1,200 €	6.61	13.02.12		13.02.18		74.8	107.90	0.08		107.37	108.43		5.17	6.02	4.91	BBB/Baa1/BBB	Нефть и газ	
Gazp-18 USD	1,100 \$	8.15	11.04.12		11.04.18		76.7	113.74	0.25		113.24	114.24		5.56	7.10	5.02	BBB/Baa1/BBB	Нефть и газ	
Gazp-19	2,250 \$	9.25	23.04.12	23.04.12	23.04.19	5.0	89.1	120.41	(0.10)		119.86	120.96		5.82	7.63	5.52	BBB/Baa1/BBB	Нефть и газ	
Gazp-20	568 \$	7.20	01.02.12		01.02.20		98.4	107.78	(0.11)		107.19	108.37		4.37	6.55	2.69	A-/Baa1/BBB	Нефть и газ	
Gazp-22	1,300 \$	6.51	07.03.12		07.03.22		123.6	102.86	0.35		102.42	103.30		6.13	6.25	7.38	BBB/Baa1/BBB	Нефть и газ	
Gazp-34	1,200 \$	8.63	28.04.12	28.04.14	28.04.34	29.2	269.4	119.30	0.40		118.65	119.95	0.62		7.19	2.25	BBB/Baa1/BBB-	Нефть и газ	
Gazp-37	1,250 \$	7.29	16.02.12		16.08.37		309.0	103.75	0.69		103.09	104.41		6.97	6.90	11.57	BBB/Baa1/BBB	Нефть и газ	
Gazprombank-13	500 \$	7.93	20.12.11		28.06.13		19.2	105.64	(0.19)		105.15	106.14		4.16	7.62	1.46	/Baa3/BB	Финансы	
Gazprombank-14	1,000 \$	6.25	15.12.11		15.12.14		36.8	101.38	(0.21)		100.86	101.89		5.75	6.00	2.69	/Baa3/BB+	Финансы	
Gazprombank-15	1,000 \$	6.50	23.03.12		23.09.15		46.1	101.79	(0.36)		101.30	102.29		5.98	6.32	3.33	/Baa3/BB	Финансы	
Gazprombank-16	120 \$	7.35	08.05.12		08.05.16		53.6											/Baa3/BB+	Финансы
GPBM-46	51 €	2.67	25.11.11		25.12.46		421.4											/Ba2/BBB	Финансы
HCFB-14	500 \$	7.00	18.03.12		18.03.14		27.8	98.81	(0.13)		98.18	99.44		7.56	7.00	2.08	BB-/Ba3/отзван	Финансы	
IBB-13	200 \$	11.00	19.02.12		19.02.13		15.0											B/B1/отзван	Финансы
Koks-16	350 \$	7.75	23.12.11		23.06.16		55.1	90.95	(0.09)		90.43	91.47		10.27	8.23	3.59	/B3/B-	МГД	
KZOSRU-11	200 \$	10.00	19.03.12		19.03.15		39.9	100.53	0.01		100.02	101.03		9.80	9.78	2.73	C/отзван	Хим. пром.	
LenSpetsSMU-15	150 \$	9.75	09.02.12		09.11.15		47.6											/B	Строительство
Lukoil-14	900 \$	6.38	05.05.12		05.11.14		35.5	106.36	0.09		106.04	106.69		4.07	5.98	2.68	BBB-/Baa2/BBB-	Нефть и газ	
Lukoil-17	500 \$	6.36	07.12.11		07.06.17		66.5	104.98	(0.24)		104.50	105.46		5.31	5.89	4.53	BBB-/Baa2/BBB-	Нефть и газ	
Lukoil-19	600 \$	7.25	05.05.12		05.11.19		95.5	106.60	(0.39)		106.15	107.05		6.19	6.7				

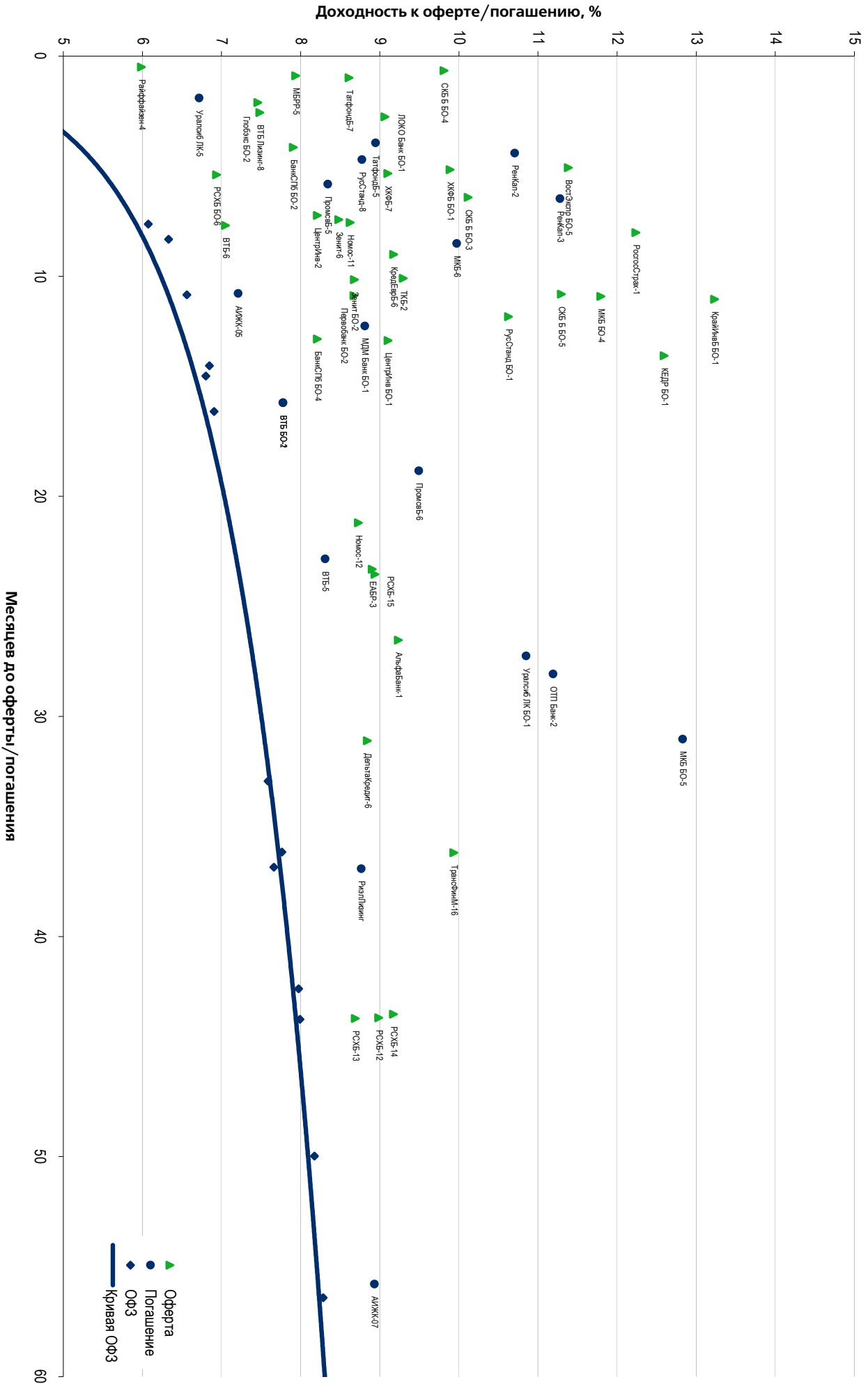
Рынок еврооблигаций

Выпуск	Объем, млн	Купон, %	Дата			Месяцев до		Цена	Изм.	Торговый объем, шт	Котировки		Доходность, %			Дюр, лет	Рейтинг F/M/S	Сектор
			купона	оферты	погаш	офрт	погаш				покупка	продажа	офрт	погаш	текущ			
ЕВРООБЛИГАЦИИ																		
PromSvyazB-16	200 \$	11.25	08.01.12		08.07.16		55.6	105.02	(0.19)		104.37	105.66		9.87	10.30	3.45	V+/Ba3/отзван	Финансы
PromSvyazB-18	100 \$	12.50	31.01.12	31.01.13 C	31.01.18	14.3	74.4	104.11	0.11		103.00	105.22	8.73	11.54	11.41	1.06	V+/Ba3/B	Финансы
Raspadskaya-12	300 \$	7.50	22.05.12		22.05.12		6.0	100.81	0.02		100.56	101.05		5.84	7.44	0.49	V+/B1/	МГД
RBCIRU-15	140 \$	7.00	06.05.12		06.05.15		41.5										//отзван	Медиа
RBCIRU-18	140 \$	6.00	06.05.12		06.05.18		77.5										//отзван	Медиа
Red Arrow-12	12,570 R	8.38	30.12.11		30.06.12		7.3										BBB-/Baa2/BBB+	Транспорт
Renaissance-16	325 \$	11.00	21.04.12	22.04.14	21.04.16	29.0	53.0	74.02	(1.98)		72.02	76.01	26.14	20.15	14.67	1.88	V/B3/B	Финансы
RenCap-13	250 \$	13.00	01.04.12		01.04.13		16.3	98.00			97.00	99.00		14.64	13.02	1.18	V-/B3/B	Финансы
Rosbank-12	130 \$	10.14	01.01.12		01.07.12		7.3										BBB+/Baa2/BB+	Финансы
RSHB 13	30,000 R	7.50	25.03.12		25.03.13		16.1	99.06	(0.03)		98.63	99.49		8.24	7.48	1.24	BBB/Baa1/	Финансы
RSHB 14 06	1,000 \$	9.00	11.12.11		11.06.14		30.6	109.23	(0.13)		108.75	109.71		5.10	7.95	2.21	BBB/Baa1/	Финансы
RSHB-12	750 F	6.26	30.04.12		30.04.12		5.3										BBB/Baa1/	Финансы
RSHB-13	700 \$	7.18	16.05.12		16.05.13		17.8	104.66	(0.17)		104.26	105.06		3.91	6.85	1.41	BBB/Baa1/	Финансы
RSHB-14 01	750 \$	7.13	14.01.12		14.01.14		25.8	104.59	0.00		104.10	105.07		4.84	6.65	1.94	BBB/Baa1/	Финансы
RSHB-16 03	20,000 R	8.70	17.03.12		17.03.16		51.8	98.09	0.08		97.70	98.49		9.24	8.73	3.47	BBB/Baa1/	Финансы
RSHB-17	1,250 \$	6.30	15.05.12		15.05.17		65.8	102.07	(0.51)		101.61	102.53		5.85	6.16	4.59	BBB/Baa1/	Финансы
RSHB-18	1,000 \$	7.75	29.11.11		29.05.18		78.2	108.81	(0.27)		108.29	109.33		6.09	6.89	4.97	BBB/Baa1/	Финансы
RSHB-21	800 \$	6.00	03.12.11	03.06.16 C	03.06.21	54.4	114.4	89.72	0.09		89.02	90.42	8.80	6.48	3.72	BBB-/Baa2/	Финансы	
RusHydro-15	20,000 R	7.88	28.04.12		28.10.15		47.2	95.10	0.05		94.61	95.60		9.39	8.24	3.27	BB+/отзван/BB+	Электроэнерг.
Russia-15	2,000 \$	3.63	29.04.12		29.04.15		41.2	101.85	0.21		101.51	102.18		3.05	3.55	3.21	BBB/Baa1/BBB	Гос.
Russia-18 RUB	90,000 R	7.85	10.03.12		10.03.18		75.6	102.11	0.10		101.89	102.34		7.42	7.57	4.85	BBB/Baa1/BBB+	Гос.
Russia-18 USD	3,466 \$	11.00	24.01.12		24.07.18		80.1	138.58	(0.09)		138.00	139.16		4.29	7.74	4.96	BBB/Baa1/BBB	Гос.
Russia-20	3,500 \$	5.00	29.04.12		29.04.20		101.3	103.16	0.13		102.87	103.44		4.54	4.83	6.84	BBB/Baa1/BBB	Гос.
Russia-28	2,500 \$	12.75	24.12.11		24.06.28		199.2	173.67	(0.21)		172.84	174.50		5.78	7.13	8.82	BBB/Baa1/BBB	Гос.
Russia-30	17,717 \$	7.50	31.03.12		31.03.30		220.4	116.49	0.16		116.39	116.57		4.59	6.33	5.44	BBB/Baa1/BBB	Гос.
RusStandB-15	200 \$	7.73	16.12.11		16.12.15		48.8	88.76	0.25		87.51	90.01		11.25	8.39	3.22	B+/Ba2/B+	Финансы
RusStandB-16	200 \$	9.75	01.12.11 C		01.12.16	0.3	60.4	88.29	0.07		87.01	89.58	2047.50	12.99	10.49	0.00	B+/Ba3/B+	Финансы
RZD-17	1,500 \$	5.74	03.04.12		03.04.17		64.4	102.18	(0.23)		101.75	102.62		5.26	5.57	4.55	BBB/Baa1/BBB	Транспорт
RZD-31 GBP	650 £	7.49	25.03.12		25.03.31		232.2	97.96	0.06		97.30	98.63		7.55			BBB/Baa1/BBB	Транспорт
Sberbank-13 05	500 \$	6.48	15.05.12		15.05.13		17.8	105.41	0.01		105.04	105.78		2.73	6.14	1.42	BBB/A3/	Финансы
Sberbank-13 07	500 \$	6.47	02.01.12		02.07.13		19.3	105.44	(0.03)		105.08	105.81		2.98	5.99	1.50	BBB/A3/	Финансы
Sberbank-14	400 F	3.50	12.11.12		12.11.14		35.7	99.86	(0.05)		99.59	100.14		3.55	3.50	2.77	BBB/A3/	Финансы
Sberbank-15	1,500 \$	5.50	07.01.12		07.07.15		43.5	102.38	(0.18)		101.94	102.82		4.77	5.27	3.20	BBB/A3/	Финансы
Sberbank-17	1,250 \$	5.40	24.03.12		24.03.17		64.1	99.94	(0.13)		99.50	100.38		5.41	5.36	4.55	BBB/A3/	Финансы
Sberbank-21	1,000 \$	5.72	16.12.11		16.06.21		114.9	95.60	0.29		95.13	96.07		6.34	5.83	7.03	BBB/A3/	Финансы
Severstal-13	1,250 \$	9.75	29.01.12		29.07.13		20.2	106.96	0.11		106.61	107.30		5.37	8.86	1.52	B+/Ba2/BB	МГД
Severstal-14	375 \$	9.25	19.04.12		19.04.14		28.9	107.46	0.16		106.94	107.99		5.88	8.54	2.14	B+/B2/B+	МГД
Severstal-16	500 \$	6.25	26.01.12		26.07.16		56.2										BB-/Ba2/BB	МГД
Severstal-17	1,000 \$	6.70	25.04.12		25.10.17		71.1	92.81	(0.51)		92.23	93.38		8.26	7.18	4.72	BB-/Ba3/BB-	МГД
SINEK-15	250 \$	7.70	13.01.12	03.08.12	03.08.15	8.4	44.4										BBB-/Ba1/BB+	Нефть и газ
SlavInnBank-11	23 \$	9.88	21.12.11		21.12.11		1.0										V-/B1/D	Финансы
SovKomFlot-17	800 \$	5.38	27.04.12		27.10.17		71.2	89.53	(0.23)		88.79	90.28		7.61	6.08	4.90	BBB-/Baa3/BBB-	Транспорт
SPB Bank-17	100 \$	10.50	25.01.12	25.07.12 C	25.07.17	8.1	68.1	93.98			92.83	95.12	20.40	11.98	10.78	0.59	отзван/Ba3/	Финансы
TatfondB-12	225 \$	12.00	02.02.12		02.02.12		2.4	100.75	(0.13)		100.25	101.25		7.89	11.49	0.19	/B2/	Финансы
TCB-17	100 \$	10.51	18.03.12	18.09.12 C	18.07.17	9.9	67.9	95.00			91.99	98.01	17.74	10.74	0.68	/B2/	Финансы	
TKS B-14	175 \$	11.50	21.04.12		21.04.14		29.0										V/B2/	Финансы
TMK-18	500 \$	7.75	27.01.12		27.01.18		74.2	88.69	0.07		87.87	89.52		10.26	8.50	4.58	/B1/V+	МГД
TNK BP-12	500 \$	6.13	20.03.12		20.03.12		3.9	101.18	(0.25)		100.88	101.49		2.46	5.99	0.32	BBB-/Baa2/BBB-	Нефть и газ
TNK BP-13	600 \$	7.50	13.03.12		13.03.13		15.7	104.91	(0.06)		104.43	105.39		3.62	7.05	1.23	BBB-/Baa2/BB+	Нефть и газ
TNK BP-15	500 \$	6.25	02.02.12		02.02.15		38.4	104.46	(0.06)		104.01	104.90		4.73	5.84	2.83	BBB-/Baa2/BBB-	Нефть и газ
TNK BP-16	1,000 \$	7.50	18.01.12		18.07.16		55.9	107.99	(0.16)		107.46	108.53		5.53	6.78	3.84	BBB-/Baa2/BBB-	Нефть и газ
TNK BP-17	800 \$	6.63	20.03.12		20.03.17		63.9	104.61	(0.36)		103.95	105.27		5.61	6.26	4.42	BBB-/Baa2/BBB-	Нефть и газ
TNK BP-18	1,100 \$	7.88	13.03.12		13.03.18		75.7	110.30	(0.48)		109.80	110.80		5.89	7.04	4.95	BBB-/Baa2/BB+	Нефть и газ
TNK BP-20	500 \$	7.25	02.02.12		02.02.20		98.4	107.06	(0.49)		106.44	107.68		6.14	6.63	6.08	BBB-/Baa2/BBB-	Нефть и газ
Transneft-12 EUR	700 €	5.38	27.12.11		27.06.12		7.2	101.34	0.05		101.00	101.67		3.12	5.20	0.57	/Baa1/BBB	Нефть и газ
Transneft-12 USD	500 \$	6.10	27.12.11		27.06.12		7.2	102.25	0.00		101.96	102.54		2.29	5.83	0.58	/Baa1/BBB+	Нефть и газ
Transneft-13	600 \$	7.70	07.02.12		07.08.13		20.5	107.42	0.05		106.83	108.00		3.20	7.02	1.58	/Baa1/BBB	Нефть и газ
Transneft-14	1,300 \$	5.67	05.03.12		05.03.14		27.4	104.13	0.00		103.66	104.60		3.76	5.38	2.12	/Baa1/BBB	Нефть и газ
Transneft-18	1,050 \$	8.70	07.02.12		07.08.18		80.5	121.59	0.00		120.95	122.23		4.88	7.01	5.15	/Baa1/BBB	Нефть и газ
TRUST-12	20 \$	11.50	06.03.12		06.09.12		9.5										отзван/отзван/отзван	Финансы
URSA-11 USD	130 \$	12.00	30.12.11		30.12.11		1.2										BB/Ba2/B+	Финансы
UTK-13	3,500 R	9.00	05.12.11		04.06.13		18.4										/отзван/отзван	Телеком
VEB Leasing-16	400 \$	5.13	27.11.11		27.05.16		54.2	96.53	0.29		96.09	96.96		6.02	5.18	3.86	BBB/BBB	Финансы
VEB-16 CHF																		

Рынок корпоративных облигаций – Реальный сектор



Рынок корпоративных облигаций – Финансовый сектор



Департамент по операциям с долговыми инструментами

Исполнительный директор, руководитель департамента

Борис Гинзбург, ginzburgbi@uralsib.ru

Управление продаж и торговли

Руководитель управления

Сергей Шемардов, she_sa@uralsib.ru

Управление продаж

Елена Довгань, dov_en@uralsib.ru
Анна Карпова, karpovaam@uralsib.ru
Екатерина Кочемазова, kochemazovaea@uralsib.ru
Дмитрий Попов, popovdv@uralsib.ru
Алексей Соколов, sokolovav@uralsib.ru
Дэниэл Фельцман, feltsmand@uralsib.ru

Управление торговли

Вячеслав Чалов, chalovvg@uralsib.ru
Наталья Храброва, khrabrovann@uralsib.ru
Александр Глебов, glebovav@uralsib.ru
Александр Доткин, dotkinas@uralsib.ru

Управление по рынкам долгового капитала

Корпоративные выпуски

Артемий Самойлов, samojlova@uralsib.ru
Виктор Орехов, ore_vv@uralsib.ru
Алексей Чекушин, chekushinay@uralsib.ru

Региональные выпуски

Кирилл Иванов, ivanovkv@uralsib.ru
Александр Маргеев, margeevas@uralsib.ru

Сопровождение проектов

Гюзель Тимошкина, tim_gg@uralsib.ru
Галина Гудыма, gud_gi@uralsib.ru
Наталья Грищенко, grischenkovane@uralsib.ru
Ольга Степаненко, stepanenkaa@uralsib.ru

Аналитическое управление

Руководитель управления

Константин Чернышев, che_kb@uralsib.ru

Дирекция анализа долговых инструментов

Руководитель Дмитрий Дудкин, dudkindi@uralsib.ru

Заместитель руководителя управления

Вячеслав Смольянинов, smolyaninovv@uralsib.ru

Долговые обязательства

Дмитрий Дудкин, dudkindi@uralsib.ru
Надежда Мырсыкова, myrsikovann@uralsib.ru
Ольга Стерина, sterinaoa@uralsib.ru
Юрий Голбан, golbanyv@uralsib.ru
Антон Табах, tabakhav@uralsib.ru
Андрей Кулаков, kulakovan@uralsib.ru
Татьяна Днепровская, dneprovskata@uralsib.ru

Нефть и газ

Алексей Кокин, kokinav@uralsib.ru
Юлия Новиченкова, novichenkova@uralsib.ru
Станислав Кондратьев, kondratievsd@uralsib.ru

Стратегия

Вячеслав Смольянинов, smolyaninovv@uralsib.ru
Леонид Слипченко, slipchenkola@uralsib.ru

Электроэнергетика

Матвей Тайц, tai_ma@uralsib.ru
Иван Рубинов, rubinoviv@uralsib.ru

Экономика

Алексей Девятков, devyatovae@uralsib.ru
Наталья Майорова, mai_ng@uralsib.ru
Ольга Стерина, sterinaoa@uralsib.ru

Металлургия/Горнодобывающая промышленность

Дмитрий Смолин, smolindv@uralsib.ru
Валентина Богомолова, bogomolovava@uralsib.ru

Банки

Леонид Слипченко, slipchenkola@uralsib.ru
Наталья Майорова, mai_ng@uralsib.ru
Наталья Березина, berezinana@uralsib.ru

Телекоммуникации/Медиа/ИТ

Константин Чернышев, che_kb@uralsib.ru
Константин Белов, belovka@uralsib.ru
Николай Дьячков, dyachkovna@uralsib.ru

Анализ рыночных данных

Вячеслав Смольянинов, smolyaninovv@uralsib.ru
Василий Дегтярев, degtyarevwm@uralsib.ru
Дмитрий Пуш, pushds@uralsib.ru
Максим Недовесов, nedovesovmv@uralsib.ru

Минеральные удобрения/

Машиностроение/Транспорт

Денис Ворчик, vorchikdb@uralsib.ru
Артем Егоренков, egorenkovag@uralsib.ru

Потребительский сектор/Недвижимость

Тигран Оганесян, hovhannisyan@uralsib.ru
Александр Шелестович, shelestovich@uralsib.ru

Редакционная группа

Английский язык

Джон Уолш, walshj@uralsib.ru,
Тимоти Халл, hallt@uralsib.ru
Пол Де Витт, dewittpd@uralsib.ru
Хиссам Латиф, latifh@uralsib.ru

Русский язык

Андрей Пятигорский, pya_ae@uralsib.ru
Евгений Гринкрюг, grinkruges@uralsib.ru
Ольга Симкина, sim_oa@uralsib.ru
Анна Разинцева, razintsevaav@uralsib.ru
Степан Чургов, chugrovss@uralsib.ru
Алексей Смородин, smorodinay@uralsib.ru

Дизайн

Ангелина Шабаринова, shabarinovav@uralsib.ru

Настоящий бюллетень предназначен исключительно для информационных целей. Ни при каких обстоятельствах он не должен использоваться или рассматриваться как оферта или предложение делать оферты. Несмотря на то что данный материал был подготовлен с максимальной тщательностью, УРАЛСИБ не дает никаких прямых или косвенных заверений или гарантий в отношении достоверности и полноты включенной в бюллетень информации. Ни УРАЛСИБ, ни агенты компании или аффилированные лица не несут никакой ответственности за любые прямые или косвенные убытки от использования настоящего бюллетеня или содержащейся в нем информации. Все права на бюллетень принадлежат ООО «УРАЛСИБ Кэпитал», и содержащаяся в нем информация не может воспроизводиться или распространяться без предварительного письменного разрешения. © УРАЛСИБ Кэпитал 2011