

Рублевые выпуски

УТМ, %	Изменение, б.п.			УТД
	знач.	за ден.	за мес.	
ОФЗ 46020	8.4	(14)	31	47
Газпром-11	7.6	22	22	1
Вымпелком-6/7	10.0	-	46	150

Сырьевые рынки

	Изменение, %			УТД
	знач.	за ден.	за мес.	
Золото, \$/унция	1,715.7	0.2	(1.6)	20.8
Urals, \$/барр.	110.8	1.9	1.2	20.2
S&P Металлы, инд.	1,532.1	(0.6)	(8.9)	(23.1)
S&P C/x прод., инд.	667.3	1.6	(9.0)	(19.2)

Денежный рынок

RUB млрд.	Изменение			УТД
	знач.	за ден.	за мес.	
REPO in CBR	399.9	(66.8)	45.6	15,518,202
Corr Accounts	688.0	(19.4)	26.0	(306.7)
Deposits in CBR	116.2	7.5	16.7	(517.0)

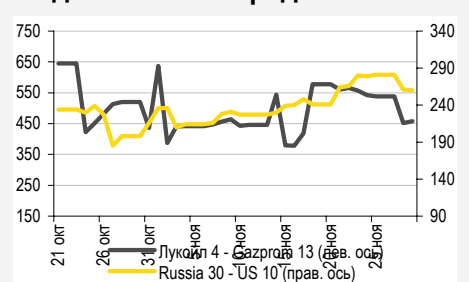
	Изменение, б.п.			УТД
	знач.	за ден.	за мес.	
NDF 1Y, %	6.30	(19)	15	139
MOSPrime O/N, %	5.86	2	35	411

USD RUB	Изменение, %			УТД
	знач.	за ден.	за мес.	
USD RUB	31.24	(0.4)	4.8	2.3

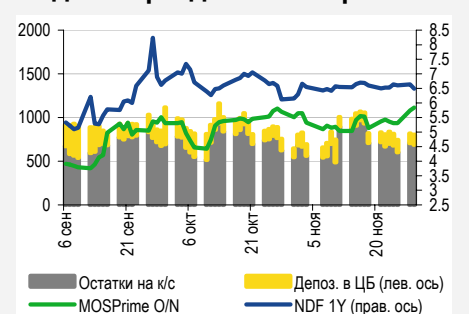
Индексы

б.п.	Изменение, б.п.			УТД
	знач.	за ден.	за мес.	
Russia 30 - UST 10	260.0	(1)	62	107
EMBI + Spread	431.4	(5.6)	54.8	142.8

Индикативные спреды



Индикаторы денежного рынка



Источники: РТС, ММВБ, Bloomberg, оценки УРАЛСИБа

СТРАТЕГИЯ

ВНЕШНИЙ РЫНОК

Вчера вечером S&P объявило о пересмотре рейтингов 37 крупнейших мировых банковских групп, рейтинг большинства которых был снижен на одну ступень. В евробондах сложилась неоднозначная картина: спросом пользовались суверенные бумаги и недавно размещенные выпуски Газпрома. Сегодня внешний фон сулит нейтральное открытие торгов в России. стр. 2

ВНУТРЕННИЙ РЫНОК

Большинство ОФЗ завершили день в плюсе, сегодня аукцион по доразмещению госбумаг не состоится, что даже хорошо, учитывая ситуацию на денежном рынке. Во второй половине 2012 г. могут начаться торги ОФЗ через Euroclear, что заметно расширит базу инвесторов. Ставка купона в облигациям Татфондбанка (В2) БО-03 объемом 2 млрд руб. составила 12,25%. стр. 3

ДЕНЕЖНЫЙ РЫНОК

Ситуация с ликвидностью выглядят напряженной, несмотря на завершение периода налоговых платежей. Банки заимствовали рекордный объем средств через РЕПО, а ставки МБК продолжили рост. Давление на ликвидность должно ослабевать по мере увеличения бюджетных расходов в преддверии конца года, однако в краткосрочной перспективе ликвидность может остаться под давлением. стр. 4

НОВОСТИ ЭМИТЕНТОВ

ТМК (В+/В1/-)

Компания представила неоднозначные результаты за 3 кв. 2011 г.: несмотря на снижение рентабельности по EBITDA до 12,5%, с точки зрения кредитного качества эмитента отчетность скорее можно охарактеризовать как нейтральную. Рублевый выпуск неинтересен, а среди евробондов крайне привлекательно выглядит конвертируемый выпуск с погашением в 2015 г. стр. 6

ВКРАТЦЕ

Агентство Moody's снизило рейтинг российского ОТП-Банка на одну ступень до «Ba2» и поставило его на пересмотр с возможностью дальнейшего понижения вслед за снижением суверенного рейтинга Венгрии и венгерского OTP Bank: при присвоении рейтинга ОТП-Банку агентство учитывает высокий уровень поддержки банка со стороны материнской структуры. *Интерфакс.*

RUSSIAN INFORMER

Новости и комментарии, относящиеся к рынку акций, см. в нашем ежедневном издании [Russian Informer](#).

СТРАТЕГИЯ

Внешний рынок

Глобальная переоценка. Вчера вечером агентство S&P объявило о пересмотре рейтингов 37 крупнейших мировых банковских групп – у большинства из них рейтинг был снижен на одну ступень либо изменен в худшую сторону прогноз развития. Массовый пересмотр был обоснован изменением методики оценки рисков, а также снижением возможностей государств по спасению системообразующих банков в случае возникновения у них проблем. Последние события (невозможность даже приблизительно оценить стоимость активов и обязательств рухнувшей MF Global и системообразующей банковской группы Dexia) с высокой вероятностью способствовали изменению позиций агентства. Масштабы последствий данного решения зависят от дальнейших действий других агентств (в первую очередь Moody's), поскольку понижение рейтингов контрагентов может побудить других участников потребовать доведения залогов и сокращения объемов операций практически на всех рынках, а также дополнительно увеличить размеры необходимой рекапитализации проблемных банков. Следует отметить, что решения по рейтингам затронули в первую очередь европейские и американские финансовые группы – развивающиеся рынки в процессе пересмотра практически не пострадали, но нельзя исключать новой волны таких пересмотров. На этом фоне выделение Евросоюзом транша средств Греции, которое было ожидаемым, и принятие решений по механизму софинансирования ESFS не оказало большого влияния на настрой рынков. Долговой кризис продолжается, и его негативное влияние на положение банковской системы только усиливается – при этом у участников рынка нет ощущения, что регуляторы в Европе осознают масштабы бедствия, а предусмотрительные сами по себе действия рейтинговых агентств только добавляют пессимизма долговому рынку и служат поводом для дальнейшей переоценки рисков.

По итогам дня в евробондах сложилась противоречивая картина. После заметного роста накануне многие инвесторы предпочли зафиксировать прибыль, и по итогам вчерашней торговой сессии сложилась неоднозначная картина. Покупки в суверенном секторе продолжились, и спред суверенного выпуска Russia'30 к 10 UST чуть сузился – на 4 б.п. до 257 б.п., а цена суверенного бенчмарка Russia'30 выросла на 17 б.п. до 116,6% от номинала (YTM 4,57%), тогда как доходности десятилетних облигаций США практически не изменились, оставшись у отметки 1,99%. Как мы уже сказали, остальные бумаги в суверенном сегменте также поднялись в цене – в среднем на 15 б.п. На кривой Газпрома динамика была разнонаправленной: спросом пользовались недавно размещенные выпуски GAZPRU'16 (+20 б.п.) и GAZPRU'21 (+26 б.п.), покупки шли также в GAZPRU'19 (+43 б.п.), тогда как самые длинные бумаги эмитента, а именно GAZPRU'34 и GAZPRU'37, несколько опустились в цене, хотя, как мы отмечали вчера, их z-спред чуть шире всей кривой в целом. Банковские бумаги первого эшелона подешевели по итогам торговой сессии в среднем на 20 б.п. Несмотря на вчерашний рост цен на нефть, заметно снизились котировки TMENRU'20 (-80 б.п.) и TMENRU'18 (-50 б.п.), выпуски LUKOIL'17 и LUKOIL'19 упали в цене почти на 40 б.п. каждый. После роста котировок Вымпелкома более чем на 3 п.п. днем ранее в выпуски компании вернулись продавцы: VIP'17 и VIP'21 подешевели почти на 80 б.п., а потери выпуска VIP'22 приблизились к 1 п.п. Во втором банковском эшелоне прошли покупки в выпусках Номос Банка, например, NOMOS'12 подорожал более чем на 20 б.п., однако выпуски эмитента сравнительно низколиквидны, тогда как более ликвидные бумаги Альфа-Банка закрылись небольшим снижением, в частности ALFARU'17 подешевел на 20 б.п. На азиатских площадках сегодня наблюдается разнонаправленная динамика, котировки фьючерсов на американские фондовые индексы ушли в минус. Торги на российских площадках могут начаться некоторым снижением индексов.

*Антон Табах, CFA, tabakhav@uralsib.ru
Ольга Стерина, sterinaoa@uralsib.ru*

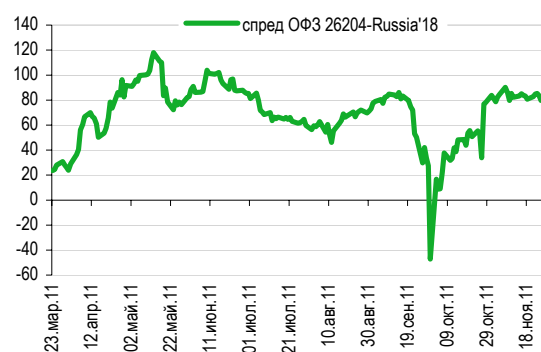
Внутренний рынок

Аукциона по ОФЗ сегодня не планируется. Вчера на рынке госбумаг преобладал позитивный настрой, и большинство выпусков закрылось в плюсе. Наиболее активно торговались ОФЗ 26204 (рост на 14 б.п.), ОФЗ 25077, прибавивший в цене 18 б.п., и ОФЗ 25073, котировки которого по итогам дня практически не изменились. Лидером роста стал десятилетний выпуск ОФЗ 26205, цена которого поднялась более чем на 1 п.п. Однако это низколиквидный (оборот составляет лишь несколько бумаг), да еще и один из самых длинных среди обращающихся выпусков, так что колебания его цены могут составлять несколько процентных пунктов в день. Сегодня Минфин не будет проводить аукцион по ОФЗ – финансовое ведомство решило все же следовать предварительному графику аукционов (согласно которому сегодня перерыв) и взять паузу. Это решение выгодно Минфину, поскольку привлечь спрос на ОФЗ было бы непросто. Вчера обострилась обстановка на денежном рынке, и был поставлен новый рекорд по объему РЕПО, что более подробно обсуждается в разделе «Денежный рынок». В связи с этим отметим еще раз, что торговая активность останется невысокой, пока не стабилизируется денежный рынок.

Начало расчетов через Euroclear заметно расширит базу инвесторов в ОФЗ. Глава ФСФР Дмитрий Панкин вчера заявил, что к концу нынешнего года президент РФ Дмитрий Медведев может подписать закон, разрешающий расчеты по ОФЗ через систему Euroclear. После подписания закона не менее чем полгода займет подготовка необходимой инфраструктуры, и, соответственно, реально торги ОФЗ через Euroclear могут начаться уже во второй половине 2012 г. Теперь перспективы начала торгов через международную систему расчетов Euroclear приобретают более конкретные и понятные с временной точки зрения очертания. Для российского рынка госбумаг это станет качественным и количественным прорывом, поскольку позволит значительно расширить базу инвесторов – прежде всего за счет иностранных участников. В настоящий момент иностранные игроки технически могут покупать ОФЗ, но сталкиваются при этом со значительными трудностями, такими как учет прав собственности и организация расчетов. Итак, начало расчетов через Euroclear откроет доступ на рынок новым инвесторам, повысит ликвидность российских госбумаг и будет способствовать росту спроса на ОФЗ. Например, иностранные инвесторы могут спокойно покупать рублевые евробонды Russia'18, и, как видно из графика ниже, схожий по дюрации выпуск ОФЗ 26204 исторически торгуется с положительным спредом в размере порядка 80 б.п. Исключением стал лишь один день, когда доходность ОФЗ 26204 была ниже, чем у Russia'18, что мы считаем разовым выбросом: в этот день резко упала доходность выпуска ОФЗ 26204. Таким образом, спред ОФЗ 26204 к Russia'18 может заметно сократиться, если не исчезнуть вообще.

Спред может сократиться до нуля за счет роста спроса на ОФЗ после начала торгов в Euroclear

Спред выпусков ОФЗ 26204 и Russia'18, б.п.



Источники: Bloomberg

Ставка купона по облигациям Татфондбанка – 12,25%. Вчера Татфондбанк (В2) закрыл книгу заявок на размещение трехлетних биржевых облигаций третьей серии объемом 2 млрд руб. с офертой через год. Ставка первого купона равняется 12,25%, то есть соответствует верхней границе ориентира в диапазоне 11,75–12,25%. Таким образом, выпуск БО-03 предлагает доходность 12,63% и премию к кривой ОФЗ в размере порядка 590 б.п. В своем ежедневном комментарии от 22 ноября мы отмечали, что считаем справедливым уровень первого купона ближе к верхней границе диапазона. Мы предполагали, что банк закроет книгу заявок по верхней границе, поскольку на днях Абсолют-Банк (ВаЗ/ВВ+) и Руссфинанс банк (ВааЗ) вообще отменили размещения своих облигаций в связи с неблагоприятной конъюнктурой. Возможно, Татфондбанку сыграло на руку то, что объем двух вышеназванных предполагавшихся размещений был намного больше – 5 млрд руб. и 4 млрд руб. соответственно. Кроме того, Татфондбанк – второй по величине банк Татарстана, который при необходимости с большой вероятностью получит поддержку со стороны правительства республики. Напротив, в составе акционеров Абсолют-Банка и Руссфинансбанка присутствуют западные банковские структуры, что с учетом проблем, которые испытывают в настоящий момент мировые банки, выступает скорее как отрицательный фактор при размещении. Мы считаем, что выпуск Татфондбанк БО-03 обладает потенциалом дальнейшего снижения доходности и выглядит вполне привлекательно на фоне своих аналогов.

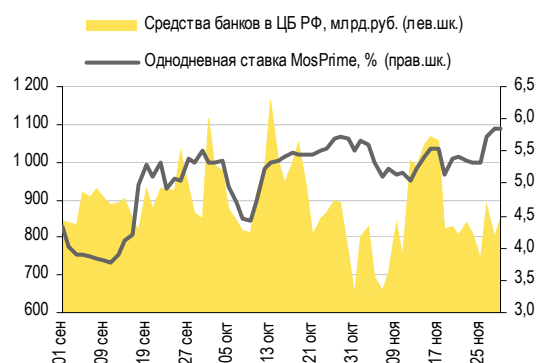
Ольга Стерина, sterinaoa@uralsib.ru

ДЕНЕЖНЫЙ РЫНОК

Объемы РЕПО бьют рекорды

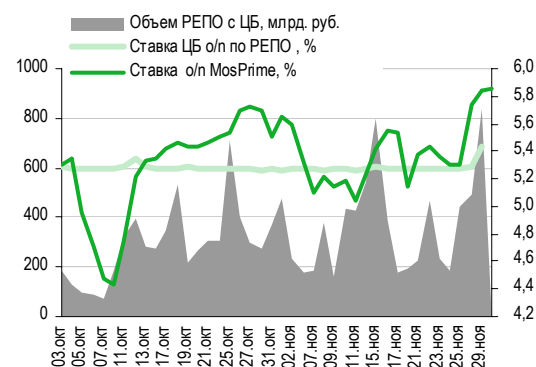
Банки проверили способность ЦБ поддержать ликвидность. Несмотря на завершение налоговых платежей, давление на ликвидность в банковской системе не ослабевает. Объем средств на счетах Центробанка вырос, однако складывается впечатление, что это более не имеет значения. Остатки на корсчетах кредитных организаций в Банке России увеличились на 46,8 млрд руб. до 734,8 млрд руб., а депозиты банков в ЦБ снизились на 1,6 млрд руб. до 114,6 млрд руб. Ставки МБК продолжили рост: индикативная ставка MosPrime по однодневным кредитам выросла на 2 б.п. до 5,86%, шестимесячная ставка MosPrime достигла максимума с конца 2009 г., составив 7,19%. Банки использовали сделки РЕПО в качестве основного источника фондирования. Вчера они проверили обещание, данное ранее представителями регулятора, о том, что ЦБ РФ сможет ежедневно предоставлять 1 трлн руб. и больше посредством РЕПО. Спрос со стороны кредитных учреждений достиг 922 млрд руб., однако фактически было заимствовано 840 млрд руб., что является историческим максимумом. Средняя однодневная ставка РЕПО поднялась до 5,44%, что все еще значительно ниже ставок на рынке МБК. Вчера Министерство финансов разместило на банковских депозитах 46 млрд руб. сроком на 21 день. Спрос превысил предложение, однако в аукционе участвовало всего три банка, средняя ставка при этом достигла 5,96%. Давление на ликвидность, вероятно, ослабнет с окончанием периода налоговых платежей и традиционным поступлением бюджетных средств, объемы которых увеличиваются по мере приближения конца года. Однако сложно предсказать, когда именно давление начнет ослабевать. Мы полагаем, что ситуация может улучшиться в среднесрочной перспективе.

Совокупные средства банков в ЦБ РФ, млрд руб., и однодневная ставка MosPrime, %



Источники: ЦБ РФ

Объем операций РЕПО с ЦБ и однодневные ставки по РЕПО и на МБК

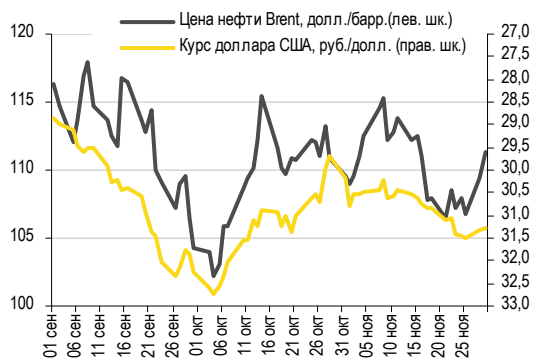


Источники: ЦБ РФ

Рубль укрепился на фоне оптимизма рынков и роста цен на нефть. На ММВБ рубль подорожал по отношению к доллару и евро: он оттеснил американскую валюту на три копейки, закрывшись на уровне 31,29 руб./долл., и обыграл евро на 14 копеек – 41,76 руб./евро. Бивалютная корзина опустилась на восемь копеек до 36 руб. Российская валюта укрепляется на фоне повышения нефтяных цен, которые в течение дня набрали 2%, и дефицита ликвидности в российской банковской системе. Оптимистичный настрой рынков также подыграл рублю. Сегодня фондовые индексы уходят вниз после понижения рейтингов нескольких крупных банков. Цены на нефть стоят на месте: Brent торгуется на уровне 111,6 долл./барр., а месячные фьючерсы на WTI стоят 99,6 долл./барр. Доллар и евро сегодня также относительно стабильны. Внутренний дефицит ликвидности и достаточно высокие цены на нефть могут поддержать российскую валюту, однако сегодня будут опубликованы данные о запасах нефти в США, которые могут отразить снижение спроса на топливо и спровоцировать падение цен на нефть. Мы ожидаем, что рубль закрепится на достигнутом уровне и будет торговаться в диапазоне 31,3–31,4 руб./долл.

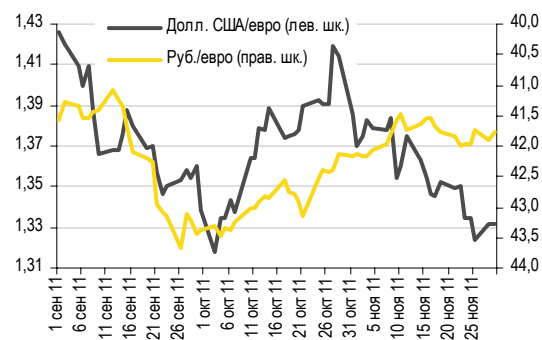
См. на следующей странице.

**Курс руб./долл.
и цена барреля нефти Brent, долл.**



Источники: Bloomberg, ММВБ

**Курс евро относительно доллара США
и рубля**



Источники: Bloomberg, ММВБ

Наталья Майорова, mayorovang@uralsib.ru

НОВОСТИ ЭМИТЕНТОВ

ТМК (В+/В1/-)**Отчетность по МСФО за 3 кв. 2011 г. – нейтрально для кредитного профиля**

Слабые результаты не отразятся на кредитном профиле компании. Во вторник ТМК опубликовала отчетность по МСФО за 3 кв. 2011 г. и провела телефонную конференцию для аналитиков. Результаты оказались неоднозначными: с одной стороны, снижение показателей ОПУ позволяет охарактеризовать отчетность как слабую, с другой стороны, нельзя сказать, чтобы кредитные метрики компании за квартал существенно изменились. Так, по итогам 3 кв. 2011 г. выручка ТМК снизилась на 15% до 1,6 млрд долл. Показатель EBITDA за тот же период снизился на 37% до 201 млн долл., при этом рентабельность упала до 12,5% с 16,9% кварталом ранее, что объясняется опережающим снижением отпускных цен по сравнению с сырьевыми. Чистая прибыль компании по итогам 3 кв. 2011 г. составила 21 млн долл. против 156 млн долл. во 2 кв. 2011 г.

[...]

Рублевый выпуск неинтересен. Мы считаем, что публикация отчетности не повлияет на котировки облигаций ТМК. На рублевом рынке долга ТМК представлена единственным выпуском биржевых облигаций – ТМК-БО-1 (дюрация 1,8 года; УТМ 9,4%). Выпуск обладает низкой ликвидностью и, исходя из последней рыночной сделки, торгуется со спредом к ОФЗ на уровне 210 б.п. Учитывая высокий левередж компании и ее кредитные рейтинги, уместным выглядит сравнение с Мечелом, бумаги которого на сопоставимой дюрации предлагают премию к выпуску ТМК около 100–120 б.п., и, как следствие, рублевый выпуск ТМК выглядит неинтересно. На рынке еврооблигаций компания представлена двумя выпусками – TRUBRU'18 (дюрация 4,8 года; УТМ 10,2%) и конвертируемым выпуском TRUBRU'15 (дюрация 1,2 года; УТР 11,5%). Первый предлагает высокую доходность в своем секторе, однако кредитные риски эмитента также велики. В качестве альтернативы можно рассматривать выпуски Евраза, торгующиеся с дисконтом в 100–110 б.п., при этом Евраз обладает более консервативным кредитным профилем.

Наиболее привлекателен конвертируемый выпуск TRUBRU'15. Наиболее привлекательно среди всех выпусков ТМК, с нашей точки зрения, выглядит конвертируемый выпуск еврооблигаций с погашением в 2015 г. и опционом «пут» в феврале 2013 г. В середине октября мы рекомендовали данный выпуск к покупке – тогда он торговался почти на том же ценовом уровне, что и сейчас (93% от номинала). За прошедшее время он успел подорожать до 98,4%, однако в настоящий момент на фоне повторного ухудшения рыночной конъюнктуры его цена вновь спустилась к отметке 93%. По нашему мнению, подобная волатильность в большей мере обусловлена вложенным опционом на конвертацию в акции. Между тем мы считаем, что на текущих ценовых уровнях бумага сформировала локальное дно (при условии, что на рынке не произойдет глобальных потрясений), поскольку вложенный опцион глубоко «вне денег», к тому же цена должна стремиться к номиналу ввиду приближающейся оферты. При этом очевидно, что при дюрации в 1,2 года доходность 11,5% выглядит неадекватной для кредитного качества ТМК. Интерполяция кредитного спреда TRUBRU'18 на дюрацию TRUBRU'15 дает справедливую доходность в размере 6,3%, что в настоящий момент соответствовало бы цене 98,8%.

Полный комментарий будет опубликован в ближайшее время.

Андрей Кулаков, CFA, FRM, kulakovan@uralsib.ru

КАЛЕНДАРЬ ПРЕДСТОЯЩИХ СОБЫТИЙ

Долговой рынок

30 ноября	Размещение Абсолют Банк БО-01 (5 млрд руб.). Погашение Мастер-Банк-03 (1,2 млрд руб.). Погашение Банк Интеза-02 (3,4 млрд руб.).
1 декабря	Размещение Татфондбанк БО-03 (2 млрд руб.). Размещение Удмуртская республика 34005 (2 млрд руб.). Оферта Трансгазсервис-01 (3 млрд руб.). Оферта ТКС Банк БО-02 (1,5 млрд руб.). Оферта Меткомбанк-01 (0,9 млрд руб.). Оферта МОЭК-01 (6 млрд руб.). Оферта Разгуляй-Финанс-04 (3 млрд руб.). Оферта call Банк Русский стандарт-2016 (200 млн долл.).
2 декабря	Размещение Карелия-34014 (1 млрд руб.).
5 декабря	Размещение Автодор-01 (3 млрд руб.). Оферта Внешпромбанк БО-01 (3 млрд руб.).
6 декабря	Размещение Бинбанк БО-03 (2 млрд руб.).
8 декабря	Оферта ЧТПЗ БО-01 (5 млрд руб.). Оферта Сатурн-03 (3,5 млрд руб.). Оферта Россельхозбанк-05 (10 млрд руб.). Оферта ОМЗ-06 (0,6 млрд руб.). Оферта Райффайзенбанк-04 (10 млрд руб.). Погашение Казань-34006 (2 млрд руб.). Погашение Ростелеком-09 (2 млрд руб.). Погашение Лукойл-03 (8 млрд руб.).
9 декабря	Оферта ФОРМАТ-01 (1 млрд руб.). Погашение ОГК-3-01 (3 млрд руб.). Погашение Новороссийск-34001 (0,3 млрд руб.).
12 декабря	Оферта Промнефтесервис-01 (3 млрд руб.). Оферта СКБ-банк БО-04 (2 млрд руб.). Оферта Элемент Лизинг-02 (0,7 млрд руб.).
13 декабря	Размещение Свердловская область-34001 (3 млрд руб.). Оферта РосДорБанк-01 (1,05 млрд руб.).
15 декабря	Погашение МДМ Банк 2011-А (225 млн евро). Погашение МДМ Банк 2011-В (200 млн долл.). Погашение Альфа-Банк 2011-В (230 млн евро). Погашение Альфа-Банк 2011-С (260 млн долл.). Погашение Группа Разгуляй БО-09 (2 млрд руб.). Погашение НСХ-финанс-01 (1 млрд руб.).
16 декабря	Оферта ММК БО-02 (10 млрд руб.). Оферта ТрансФин-М-04 (0,5 млрд руб.). Оферта ТрансФин-М-05 (0,5 млрд руб.). Оферта ТрансФин-М-06 (0,5 млрд руб.). Оферта ТрансФин-М-07 (0,5 млрд руб.). Оферта ТрансФин-М-09 (0,5 млрд руб.).
19 декабря	Оферта МБРР-05 (5 млрд руб.). Оферта ТрансФин-М-08 (0,5 млрд руб.). Оферта ТрансФин-М-10 (0,5 млрд руб.). Оферта ТрансФин-М-11 (0,5 млрд руб.). Погашение Москва-50 (15 млрд руб.). Погашение АПРОСА-2011 ЕСП (200 млн долл.).
20 декабря	Оферта ВТБ 24-5ИП (15 млрд руб.).
21 декабря	Погашение Золото Селигдара-02 (0,5 млрд руб.). Погашение АМТ БАНК-2011 (100 млн долл.).
22 декабря	Оферта Татфондбанк-07 (1 млрд руб.). Погашение Томск-34002 (0,5 млрд руб.). Погашение ХМАО-25006 (2 млрд руб.).

Денежный рынок

30 ноября	Банки должны вернуть Минфину 38 млрд руб.
-----------	---

КАЛЕНДАРЬ ОФЕРТ

Дата оферты	Выпуск	Объем выпуска, млн руб.	Цена оферты, %	Ставка предыдущег о купона, %	Новая ставка купона, %	Дата следующей оферты / погашения
01.12.11	Трансгазсервис-01	3 000	100	7,75	8,25	28 ноября 2012
	ТКС Банк БО-02	1 500	100	16,5	16,5	26 ноября 2013
	Меткомбанк-01	900	100	9,4	9,4	27 ноября 2012
	Русский стандарт-2016	200 долл.	100	9,75	5Y UST + 665,1 б.п.	1 декабря 2016
	МОЭК- 01	6 000	100	6,35	6,35	25 июля 2013
	Разгуляй-Финанс-04	3 000	100	17,0	0,0	22 мая 2013
05.12.11	Внешпромбанк БО-01	3 000	100	9,3	11,75	7 декабря 2012
08.12.11	ЧТПЗ БО-01	5 000	100	16,5	12,5	5 июня 2012
	Сатурн-03	3 500	100	8,5	8,0	5 декабря 2012
	Россельхозбанк-05	10 000	100	13,5	8,75	3 декабря 2013
	ОМЗ-06	1 600	100	13,0	8,25	31 мая 2013
09.12.11	Райффайзенбанк-04	10 000	100	13,5	8,75	3 декабря 2013
	ВТБ-Лизинг Финанс-07	5 000	100	6,85	8,15	4 июня 2014
12.12.11	СКБ-банк БО-04	2 000	100	9,8	10,75	5 декабря 2012
	ФОРМАТ-01	1 000	100	17,0	17,0	7 июня 2012
	Промнефтесервис-01	3 000	100	7,75	8,25	10 декабря 2012
	Элемент Лизинг-02	700	100	12,0	-	-

Рынок рублевых облигаций

Выпуск	Объем, млн	Купон, %	Дата			Месяцев до		Цена	Изм.	Торговый объем, шт	Котировки		Доходность, %			Дюр, лет	Рейтинг F/M/S	Сектор
			купона	оферты	погаш	офрт	погаш				покупка	продажа	офрт	погаш	текущ			
КОРПОРАТИВНЫЕ РУБЛЕВЫЕ ОБЛИГАЦИИ																		
7Контин-2	7,000 R	8.75	15.12.11		14.06.12		6.5				95.01						Потреб. усл.	
Абсолют-5	1,800 R	8.00	01.02.12	30.07.14	27.07.16	32.0	56.0										ВВ+/Ва3/ Финансы	
Авангард-3	1,500 R	8.00	11.05.12	18.05.12	10.05.13	5.6	17.4	99.90		2	99.65	99.90	8.38	7.98	0.41		отзван/В2/ Финансы	
АвтоВАЗ-4	5,000 R	0.10	22.05.12	24.05.12	20.05.14	5.8	29.7										В-// Машиностр. и пр.	
АгроСоюз-2	1,500 R	17.00	28.12.11		28.03.12		3.9											
АИЖК 2011 2-1	7,457 R	8.25	15.12.11		15.09.43		381.8										/Ваа3/ Финансы	
АИЖК 2011 2-2	7,457 R	6.00	15.12.11		15.09.43		381.8										/Ваа3/ Финансы	
АИЖК-04	900 R	8.70	01.02.12		01.02.12		2.1				99.90	100.70					/Ваа1/BBB Финансы	
АИЖК-05	1,320 R	7.35	15.01.12		15.10.12		10.6				100.20	101.07					/Ваа1/BBB Финансы	
АИЖК-06	2,000 R	7.40	15.01.12		15.07.14		31.5				90.00						/Ваа1/BBB Финансы	
АИЖК-07	4,000 R	7.68	15.01.12		15.07.16		55.6				97.30	99.00					/Ваа1/BBB Финансы	
АИЖК-08	5,000 R	7.63	15.12.11	25.03.14	15.06.18	27.8	78.6				97.80	99.90					/Ваа1/BBB Финансы	
АИЖК-09	5,000 R	7.49	15.02.12	15.02.15 C	15.02.17		62.6				93.00						/Ваа1/BBB Финансы	
АИЖК-10	6,000 R	8.05	15.02.12		15.11.18		83.6				95.00	99.00					/Ваа1/BBB Финансы	
АИЖК-11	10,000 R	8.20	15.12.11		15.09.20		105.6	99.50	18		98.75	99.50	8.58	8.10	4.05		/Ваа1/BBB Финансы	
АИЖК-12	7,000 R	10.75	15.12.11		15.12.13		24.6	106.40	4,000		95.00	106.90		9.66			/Ваа1/BBB Финансы	
АИЖК-13	7,000 R	10.75	15.04.12		15.04.18		76.6				113.60	114.60					/Ваа1/BBB Финансы	
АИЖК-14	7,000 R	10.75	15.05.12		15.05.23		137.6				115.70	116.70					/Ваа1/BBB Финансы	
АИЖК-15	7,000 R	10.75	15.03.12		15.09.28		201.7				116.00	117.00					/Ваа1/BBB Финансы	
АИЖК-16	10,000 R	8.25	15.12.11		15.09.21		117.6				96.01	98.69					/Ваа1/BBB Финансы	
АИЖК-17	8,000 R	9.05	15.01.12		15.04.22		124.6				100.60	101.20					/Ваа1/BBB Финансы	
АИЖК-18	7,000 R	8.00	15.01.12	18.04.16	15.07.23	52.7	139.6				94.00	98.50					/Ваа1/BBB Финансы	
АИЖК-19	6,000 R	7.70	15.02.12	19.05.15	15.11.25	41.7	167.7				90.00	99.70					/Ваа1/BBB Финансы	
АИЖК-20	5,000 R	8.60	15.12.11		15.12.27		192.7				98.50	101.10					/Ваа1/BBB Финансы	
Аиф-2	1,000 R	11.25	23.12.11	30.12.11	21.12.12	1.0	12.8				99.81	100.15					Медиа	
АкБарс-5	5,000 R	8.25	17.04.12		15.10.13		22.6				100.00	100.50					ВВ/Ва3/ Финансы	
Акрон-2	3,500 R	8.20	22.03.12		19.09.13		21.7				96.53	100.00					В+/В1/ Хим. пром.	
Акрон-3	3,500 R	13.85	23.05.12	25.05.12	20.11.13	5.9	23.7				90.03	103.00					В+/В1/ Хим. пром.	
Акрон-4	3,750 R	7.95	29.05.12	29.05.14	18.05.21	30.0	113.7				97.00	98.00					В+/В1/ Хим. пром.	
Акрон-5	3,750 R	7.95	29.05.12	29.05.14	18.05.21	30.0	113.7				97.00	99.00					В+/В1/ Хим. пром.	
Алроса-20	3,000 R	8.95	27.12.11		23.06.15		42.8	100.35	0.25	1,910	100.35	100.65		9.13	8.78	2.79	ВВ-/Ва3/BB- МГД	
Алроса-21	8,000 R	8.25	22.12.11	25.06.13	18.06.15	18.9	42.6	100.63	(0.05)	180,200	100.60	100.80	8.05		8.08	1.35	ВВ-/Ва3/BB- МГД	
Алроса-22	8,000 R	8.25	27.12.11	28.06.13	23.06.15	19.0	42.8	101.16	(0.11)	531,733	100.72	100.85	7.67		8.04	1.37	ВВ-/Ва3/BB- МГД	
Алроса-23	7,000 R	8.95	22.12.11		18.06.15		42.6	102.10	1.41	148,661	100.35	100.60		8.52	8.63	2.80	ВВ-/Ва3/BB- МГД	
АльфаБанк-1	5,000 R	8.25	07.02.12	06.02.14	02.02.16	26.3	50.2	98.00	(0.16)	1,000	97.00	98.50	9.49		8.21	1.82	ВВ+/Ва1/BB- Финансы	
АльянсНК БО-1	5,000 R	9.25	07.02.12		04.02.14		26.2	98.05	(0.95)	70	96.50	98.95		10.52	9.17	1.79	В/В+ Нефть и газ	
АльянсНК-3	5,000 R	9.75	31.01.12	01.08.13	21.07.20	20.1	103.8	99.00		70,003	97.01	99.99	10.67		9.54	1.39	В/В+ Нефть и газ	
АльянсНК-4	5,000 R	8.85	13.12.11	09.06.16	01.06.21	54.4	114.1	94.50	0.00	14,245	92.00	96.00	10.67		8.98	3.29	В/В+ Нефть и газ	
АльянсНК-6	7,000 R	8.85	16.12.11	15.06.16	04.06.21	54.6	114.2	92.50		5,000	92.00	96.00	11.29		9.17	3.27	В/В+ Нефть и газ	
АмурМеталл-7	2,100 R	18.00	31.12.11		30.06.12		7.0										МГД	
АптЗиб-2	1,200 R	18.00	06.12.11		05.06.12		6.2	99.22	0.14	3,526	99.33	99.34		22.81	17.41	0.21		Фармацевтика
АтомЭНПром-6	10,000 R	7.50	15.08.12		15.08.14		32.5				95.75	96.75					/BBB- Электроэнерг.	
Аэрофлот БО-1	6,000 R	7.75	09.04.12		08.04.13		16.3				95.00	100.50					ВВ+// Транспорт	
Аэрофлот БО-2	6,000 R	7.75	09.04.12		08.04.13		16.3				95.01	100.40					ВВ+// Транспорт	
БалтИнвБ-2	1,500 R	9.00	15.03.12	20.03.12	10.09.15	3.7	45.4										/В3/ Финансы	
БанкМосквы-2	10,000 R	7.55	03.02.12		01.02.13		14.1				99.30	99.75					ВВВ-/Ва2/ Финансы	
БанкСПб БО-1	5,000 R	8.25	10.04.12		09.04.13		16.3										отзван/Ва3/ Финансы	
БанкСПб БО-2	5,000 R	7.50	26.03.12	27.03.12	23.09.13	3.9	21.8	99.90		15,000			7.92		7.41	0.30	отзван/Ва3/ Финансы	
БанкСПб БО-4	3,000 R	8.50	15.12.11	17.12.12	12.12.13	12.6	24.5	99.86		2,100	99.69	100.00	8.82		8.19	0.90	отзван/Ва3/ Финансы	
Башнефть-1	15,000 R	12.50	20.12.11	22.12.12	13.12.16	12.8	60.5	104.45		21	100.01	104.59	8.17		11.37	0.90		Нефть и газ
Башнефть-2	15,000 R	12.50	20.12.11	22.12.12	13.12.16	12.8	60.5				100.00	104.60						Нефть и газ
Башнефть-3	20,000 R	12.50	20.12.11	22.12.12	13.12.16	12.8	60.5				104.00	104.59						Нефть и газ
Белон-2	2,000 R	0.01	23.02.12		23.02.12		2.8				94.04							МГД
Бинбанк-2	1,000 R	8.85	28.04.12		29.04.13		17.0											отзван/В2/В- Финансы
БК Евразия-1	5,000 R	8.40	28.12.11	27.06.16	20.06.18	55.0	78.7				90.00	95.10						ВВ// Нефть и газ
БНП ПариБа-1	2,000 R	7.70	27.03.12		29.03.14		28.0	99.15		194,998				8.26	7.66	1.99	/BBB/ Финансы	
ВБД БО-1	3,000 R	7.35	13.04.12	17.10.12	11.10.13	10.6	22.4											/отзван/отзван Потреб. тов.
ВБД БО-2	3,000 R	7.35	13.04.12	17.10.12	11.10.13	10.6	22.4											/отзван/отзван Потреб. тов.
ВБД БО-3	3,000 R	7.35	13.04.12	17.10.12	11.10.13	10.6	22.4											/отзван/отзван Потреб. тов.
ВБД БО-6	5,000 R	7.90	29.12.11		27.06.13		18.9					100.00						/отзван/отзван Потреб. тов.
ВБД БО-7	5,000 R	7.90	29.12.11		27.06.13		18.9											/отзван/отзван Потреб. тов.
ВБД БО-8	5,000 R	7.35	13.04.12	17.10.12	11.10.13	10.6	22.4											/отзван/отзван Потреб. тов.
ВБД-3	5,000 R	7.45	29.02.12		27.02.13		15.0	99.00		8	98.00			8.47	7.39	1.10		/отзван/отзван Потреб. тов.
ВИА АИЖК-1	3,752 R	8.50	15.12.11		15.03.40		339.7				100.00	100.55						/Ва3/ Финансы
Виктория БО-1	2,000 R	8.00	14.02.12		12.02.13		14.5											отзван// Потреб. усл.
ВК Инвест-1	10,000 R	9.25	20.01.12		19.07.13		19.7			120,000	101.45	101.55						/Ва3/BB Телеком
ВК Инвест-3	10,000 R	7.40	10.01.12		08.07.14		31.3	95.14	(0.46)	52,773	94.75	95.76		9.77	7.55	2.14		/Ва3/BB Телеком
ВК Инвест-6	10,000 R	8.30	17.04.12		13.10.15		46.5	95.21	(0.29)	78,301	95.20	95.85		10.05	8.63	3.04		/Ва3/BB Телеком
ВК Инвест-7	10,000 R	8.30																

Рынок рублевых облигаций

Выпуск	Объем, млн	Купон, %	Дата			Месяцев до		Цена	Изм.	Торговый объем, шт	Котировки		Доходность, %			Дюр, лет	Рейтинг F/M/S	Сектор
			купона	оферты	погаш	офрт	погаш				покупка	продажа	офрт	погаш	текущ			
КОРПОРАТИВНЫЕ РУБЛЕВЫЕ ОБЛИГАЦИИ																		
ВТБ Лизинг-2	6,154 R	6.45	10.01.12	10.01.13	07.07.15	13.4	43.3				99.05	101.55				BBB/BBB	Финансы	
ВТБ Лизинг-3	3,846 R	6.90	13.12.11	11.09.13	07.06.16	21.4	54.3	98.36	0.01	280,000	98.20	100.20	8.43	6.91	1.20	BBB/BBB	Финансы	
ВТБ Лизинг-4	3,846 R	6.65	13.12.11	13.03.13	07.06.16	15.5	54.3				98.75	99.45				BBB/BBB	Финансы	
ВТБ Лизинг-7	4,231 R	6.85	07.12.11	09.12.11	30.11.16	0.3	60.1									BBB/BBB	Финансы	
ВТБ Лизинг-8	4,615 R	7.05	07.02.12	08.02.12	01.08.17	2.3	68.1	100.03	(0.10)	13,000	100.00	100.14	7.06	7.02	0.18	BBB/BBB	Финансы	
ВТБ Лизинг-9	4,615 R	7.00	08.02.12		02.08.17		68.2				98.25					BBB/BBB	Финансы	
ВТБ-5	15,000 R	7.40	19.01.12		17.10.13		22.6	99.91	0.91	627	99.05	99.86		7.66	7.35	1.64	BBB/Baa1/BBB	Финансы
ВТБ-6	15,000 R	7.20	11.01.12	13.07.12	06.07.16	7.5	55.3	100.25	0.05	5,184	100.11	100.29	6.95	7.11	0.56	BBB/Baa1/BBB	Финансы	
ВЭБ Лизинг-01	5,000 R	8.50	12.01.12	14.07.15	02.07.20	43.5	103.2									BBB/BBB	Финансы	
ВЭБ Лизинг-03	5,000 R	7.50	13.04.12	16.04.14	02.04.21	28.6	112.2				97.60	99.00				BBB/BBB	Финансы	
ВЭБ Лизинг-04	5,000 R	8.60	13.04.12	13.04.16	02.04.21	52.5	112.2				97.00	98.00				BBB/BBB	Финансы	
ВЭБ Лизинг-05	5,000 R	8.60	13.04.12	13.04.16	02.04.21	52.5	112.2				95.00	97.00				BBB/BBB	Финансы	
ВЭБ Лизинг-08	5,000 R	8.80	01.05.12	31.10.14	19.10.21	35.1	118.8									BBB/BBB	Финансы	
ВЭБ Лизинг-09	5,000 R	8.80	02.05.12	03.11.14	20.10.21	35.2	118.8									BBB/BBB	Финансы	
ВЭБ-06	15,000 R	7.90	24.04.12	21.10.17	13.10.20	70.8	106.6	94.66	0.65	342,574	93.77	94.66	9.30	8.28	4.35	BBB/Baa1/BBB	Финансы	
ВЭБ-08	15,000 R	6.90	24.04.12	24.10.13	13.10.20	22.8	106.6	98.00		5,005	97.50	99.10	8.21	6.99	1.66	BBB/Baa1/BBB	Финансы	
ВЭБ-09	15,000 R	7.90	29.03.12	25.03.16	18.03.21	51.9	111.7	95.50		138,030	95.60	96.50	9.39	8.16	3.36	BBB/Baa1/BBB	Финансы	
ВЭБ-10	15,000 R	8.50	03.04.12	29.09.16	21.09.21	58.1	117.8									BBB/Baa1/BBB	Финансы	
ГазпрНефть БО-5	10,000 R	7.15	10.04.12		09.04.13		16.3				99.00	101.60				/Baa3/BBB-	Нефть и газ	
ГазпрНефть БО-6	10,000 R	7.15	10.04.12		09.04.13		16.3				99.50	100.50				/Baa3/BBB-	Нефть и газ	
ГазпрНефть-03	8,000 R	14.75	17.01.12	23.07.12	12.07.16	7.8	55.5	105.00		110,162	104.85	105.02	6.63	13.36	0.56	/Baa3/BBB-	Нефть и газ	
ГазпрНефть-04	10,000 R	8.20	17.04.12	16.04.18	09.04.19	76.6	88.4	96.50		50,002	96.37	101.85	9.13	8.42	4.59	/Baa3/BBB-	Нефть и газ	
ГазпрНефть-08	10,000 R	8.50	07.02.12		02.02.16		50.2	99.50	0.49	195	99.50	99.90		8.83	8.32	3.23	/Baa3/BBB-	Нефть и газ
ГазпрНефть-09	10,000 R	8.50	07.02.12	08.02.16	26.01.21	50.4	110.0				98.00	100.10				/Baa3/BBB-	Нефть и газ	
ГазпрНефть-10	10,000 R	8.90	07.02.12	05.02.18	26.01.21	74.3	110.0	98.50		35	96.25	101.00	9.43	8.79	4.33	/Baa3/BBB-	Нефть и газ	
Газпром-09	5,000 R	7.23	15.02.12		12.02.14		26.5				96.50	102.00				BBB/Baa1/BBB	Нефть и газ	
Газпром-11	5,000 R	13.75	27.12.11		24.06.14		30.8	114.50	(0.52)	311	114.50	115.55		7.58	11.43	2.01	BBB/Baa1/BBB	Нефть и газ
Газпром-13	10,000 R	13.12	27.12.11		26.06.12		6.9	103.50	(0.26)	1,024	103.41	103.83		6.90	12.03	0.51	BBB/Baa1/BBB	Нефть и газ
ГазпромК-3	15,000 R	7.50	10.05.12	14.11.12	06.11.14	11.5	35.3									BBB/Baa1/BBB	Нефть и газ	
ГЭС-1	1,500 R	8.00	21.12.11		20.06.12		6.7				98.01	100.00					Электроэнерг.	
ГЭС-2	1,500 R	12.00	24.04.12		23.04.13		16.8				93.00						Электроэнерг.	
ГлавнаяДорога-3	8,000 R	11.30	19.11.12		30.10.28		203.2										Строительство	
Глобэкс БО-1	5,000 R	8.30	16.02.12		16.02.13		14.6	99.96	0.53	7,803	97.00	99.93		8.49	8.11	1.07	BB/BB-	Финансы
Глобэкс БО-2	5,000 R	8.10	22.01.12	25.01.12	22.07.13	1.9	19.8				100.00	100.45				BB/BB-	Финансы	
Глобэкс БО-3	3,000 R	8.10	08.12.11	13.06.12	08.12.13	6.5	24.3				100.00	100.50				BB/BB-	Финансы	
Глобэкс БО-4	3,000 R	6.95	01.02.12	03.08.12	01.08.14	8.2	32.1									BB/BB-	Финансы	
Глобэкс БО-5	2,000 R	8.10	08.12.11	13.06.12	08.12.13	6.5	24.3					100.00				BB/BB-	Финансы	
Глобэкс БО-6	2,000 R	6.95	01.02.12	03.08.12	01.08.14	8.2	32.1									BB/BB-	Финансы	
ГПБ БО-1	10,000 R	7.75	08.12.11		08.12.13		24.3	99.32		270,127	98.50	99.00		8.28	7.52	1.71	/Baa3/BB+	Финансы
ГПБ БО-2	10,000 R	6.75	18.01.12	23.07.13	18.07.14	19.8	31.6				98.10	99.00				/Baa3/BB+	Финансы	
ГПБ Ипотека	879 R	8.00	29.12.11		29.12.36		301.2	99.55		5,000	99.10	99.60		8.29	7.93	10.00		Финансы
ГПБ Ипотека2-1	4,348 R	7.50	25.12.11		25.06.41		355.1	100.51		25,000				8.43	7.46	10.62		Финансы
ГПБ-2	5,000 R	6.54	23.05.12		20.11.13		23.7										/Baa3/BB+	Финансы
ГПБ-4	20,000 R	6.85	17.05.12		15.11.12		11.6				90.01						/Baa3/BB+	Финансы
ГПБ-5	20,000 R	6.85	24.05.12		22.11.12		11.8				90.01						/Baa3/BB+	Финансы
ГСС БО-1	3,000 R	8.25	23.12.11	27.12.11	20.12.13	0.9	24.7					100.00				BB//	Машиностр. и пр.	
ГСС БО-2	3,000 R	7.50	24.04.12	25.04.12	22.04.14	4.9	28.8									BB//	Машиностр. и пр.	
ГСС БО-3	3,000 R	8.25	24.04.12	24.04.13	22.04.14	16.8	28.8	99.72		20		100.00	8.64	8.21	1.23	BB//	Машиностр. и пр.	
ГСС-1	5,000 R	7.00	22.03.12		26.03.17		63.9					98.00				BB//	Машиностр. и пр.	
ДВГК-1	5,000 R	7.75	09.03.12		08.03.13		15.3									/B3/	Электроэнерг.	
ДВТГ Ф-2	5,000 R	7.75	19.01.12		18.07.13		19.6											Транспорт
ДВТГ-3	1,050 R	17.00	01.03.12		29.08.13		21.0											Транспорт
ДельтаКредит-6	5,000 R	7.20	21.12.11	25.06.14	15.06.16	30.9	54.6	96.00		2,000	95.40	96.05	9.19	7.26	2.11	/Baa2/отзван	Финансы	
ДельтаКредит-8	5,000 R	8.33	09.05.12	12.11.14	02.11.16	35.5	59.2									/Baa2/отзван	Финансы	
Держава АКБ-1-об	300 R	10.25	15.02.12	20.08.12	13.08.14	8.7	32.5											Финансы
ДИПОС-1	2,000 R	6.00	20.12.11	23.12.11	19.06.12	0.8	6.7											МГД
ДМ Центр-1	1,150 R	8.50	06.12.11		26.05.15		41.9											Потреб. усл.
ЕАБР-3	5,000 R	7.50	01.05.12	31.10.13 C	25.10.16	23.1	58.9					98.00					BBB/A3/BBB	Финансы
ЕАБР-4	5,000 R	7.70	14.02.12	13.02.14	06.02.18	26.5	74.3			53,124	98.40	98.50					BBB/A3/BBB	Финансы
ЕБРР-4	3,000 R	5.14	15.12.11		12.06.14		30.4				100.00	100.70					/A3/	Финансы
ЕБРР-5	5,000 R	6.41	11.01.12		09.04.14		28.3				100.00	100.70					/A3/	Финансы
ЕБРР-6	3,500 R	0.01	29.09.12		28.09.18		82.0										/A3/	Финансы
ЕБРР-7	3,500 R	0.01	29.09.12		28.09.18		82.0										/A3/	Финансы
ЕБРР-9	1,000 R	0.50	16.06.12		15.06.16		54.6										/A3/	Финансы
ЕвразХолдинг-1	10,000 R	9.25	23.03.12	26.03.13	13.03.20	15.9	99.5	100.10		31,000	100.10	100.30	9.36	9.09	1.14	BB-/B1/B+	МГД	
ЕвразХолдинг-2	10,000 R	9.95	30.04.12	28.10.15	19.10.20	47.0	106.8	98.00	0.00	1	98.00	101.00	10.86	10.07	2.98	BB-/B1/B+	МГД	
ЕвразХолдинг-3	5,000 R	9.25	23.03.12	26.03.13	13.03.20	15.9	99.5	100.35		500	100.10	100.37						

Рынок рублевых облигаций

Выпуск	Объем, млн	Купон, %	Дата			Месяцев до		Цена	Изм.	Торговый объем, шт	Котировки		Доходность, %			Дюр, лет	Рейтинг F/M/S	Сектор	
			купона	оферты	погаш	офрт	погаш				покупка	продажа	офрт	погаш	текущ				
КОРПОРАТИВНЫЕ РУБЛЕВЫЕ ОБЛИГАЦИИ																			
ЗолСелигд-3	1,500 R	16.50	01.12.11	06.06.12	29.05.14	6.2	30.0										МГД		
ЗСД-1	5,000 R	8.75	06.12.11	29.04.16	13.05.31	53.0	233.6										Строительство		
ЗСД-2	5,000 R	8.75	06.12.11	29.04.16	13.05.31	53.0	233.6										Строительство		
ИАРТ-1	1,000 R	8.50	31.01.12		04.08.13		20.2				1.00						Финансы		
ИКС-1	9,000 R	7.95	03.01.12		01.07.14		31.1				90.00	101.00				/B+	Потреб. усл.		
ИКС-4	8,000 R	7.75	08.12.11	06.06.14	02.06.16	30.2	54.1				97.00	99.45				/B+	Потреб. усл.		
ИнвТоргБ БО-1	2,000 R	9.60	25.05.12	01.06.12	25.11.13	6.1	23.9	99.65	(0.05)	8,681	99.61	99.84	10.62		9.62	0.44	/B2/	Финансы	
ИнвТоргБ-4	1,500 R	9.00	08.04.12		08.10.12		10.3										/B2/	Финансы	
ИнгБанк-1	5,000 R	7.24	15.01.12		23.07.14		31.8				99.00	99.75					/Baa1/	Финансы	
ИнгБанк-2	5,000 R	8.22	10.02.12		18.11.14		35.7										/Baa1/	Финансы	
Интеза-2	3,400 R	11.00	30.11.11		30.11.11		0.0										/Baa3/	Финансы	
Интурист-2	2,000 R	14.00	22.05.12	25.05.12	21.05.13	5.9	17.7	98.21	0.05	6,894	98.00	98.31	18.85		14.22	0.40	/B2/	Потреб. усл.	
Иркут БО-1	5,000 R	9.25	13.03.12		10.09.13		21.4	100.99		9,600	100.51	101.00		8.81	8.99	1.52	/Baa2/	Машиностр. и пр.	
ИркутЭнерго БО-1	3,000 R	7.60	10.04.12		08.04.14		28.3				97.41	97.50					/отзван/отзван	Электроэнерг.	
ИркутЭнерго-1	5,000 R	15.50	01.12.11		28.11.13		24.0										/отзван/отзван	Электроэнерг.	
ИтераФ-1	5,000 R	8.50	22.05.12		20.11.12		11.7				96.22	99.50						Нефть и газ	
Камаз БО-1	2,000 R	9.00	19.12.11	19.12.12	16.12.13	12.7	24.6	100.00		210,000	98.00	101.00	9.19		8.65	0.91		Машиностр. и пр.	
Камаз БО-2	3,000 R	8.60	07.02.12		04.02.14		26.2				98.00	100.99						Машиностр. и пр.	
Карусель-1	3,000 R	12.00	15.03.12		12.09.13		21.5										/B+	Потреб. усл.	
КаспЭнергия-1	1,000 R	12.50	24.04.12	27.04.12	23.10.12	4.9	10.8											Нефть и газ	
КВАДРА-1	5,000 R	8.00	01.12.11		31.05.12		6.0											Электроэнерг.	
КЕДР БО-1	1,500 R	9.25	28.12.11	09.01.13	28.06.14	13.4	31.0				96.00	96.75					/B2/	Финансы	
КИТ ФинансКап-2	4,000 R	11.00	13.12.11		10.06.14		30.4										/отзван/отзван	Финансы	
Кокс БО-2	5,000 R	8.70	30.11.11		28.05.14		30.0										/B2/B	МГД	
Кокс-2	5,000 R	12.00	15.03.12		15.03.12		3.5				95.00	102.00					/B2/B	МГД	
Комос БО-1	1,500 R	11.00	19.01.12		17.07.14		31.6				95.00	99.99						Сельск. хоз.	
Копейка БО-1	3,000 R	9.50	24.01.12	30.07.12	23.07.13	8.0	19.8	99.51		185,000	98.75	99.75	10.68		9.46	0.57	/B+	Потреб. усл.	
Копейка БО-2	3,000 R	9.00	03.01.12		01.10.13		22.1	97.45		10,047	97.45	99.35		10.96	9.11	1.52	/B+	Потреб. усл.	
Копейка-2	4,000 R	16.50	15.02.12		15.02.12	2.6	101.50	(0.10)	21,496		101.31	101.50		9.63	16.16	0.19	/B+	Потреб. усл.	
Копейка-3	4,000 R	9.80	15.02.12		15.02.12	2.6	100.20		70		99.86	100.37		9.13	9.75	0.20	/B+	Потреб. усл.	
КрайинвБ БО-1	1,500 R	9.25	19.04.12	23.10.12	19.04.14	10.8	28.7				95.76	96.75					V+/B	Финансы	
КредЕврБ БО-1	5,000 R	8.10	27.04.12		27.04.14		28.9				93.00	97.00					BB-/Baa3/	Финансы	
КредЕврБ-6	4,000 R	8.30	21.02.12	22.08.12	18.02.14	8.8	26.7	99.34	(0.24)	80,003	99.01	99.68	9.44		8.17	0.65	BB-/Baa3/	Финансы	
КузбассЭнерго-1	10,000 R	8.05	26.12.11	25.06.14	14.06.21	30.9	114.6				95.00	100.00						Электроэнерг.	
КузбассЭнерго-2	5,000 R	8.70	26.04.12	26.04.16	15.04.21	52.9	112.6				95.10	96.00						Электроэнерг.	
КуйбышевГазот-4	2,000 R	8.60	12.04.12	21.04.14	07.04.16	28.7	52.3				94.71	95.00						Хим. пром.	
ЛенСпецСМУ БО-2	1,500 R	14.50	23.02.12		23.05.13		17.8	102.50	0.00	5,104	102.01	104.00		12.45	14.12	0.88	/B	Строительство	
ЛенСпецСМУ-1	1,200 R	16.00	13.12.11		07.12.12		12.3				102.00	102.20					/B	Строительство	
ЛенЭнерго-2	3,000 R	8.54	27.01.12		27.01.12	1.9	100.26	(0.03)	1,015		100.26	100.39		6.91	8.28	0.15	/Baa2/	Электроэнерг.	
ЛенЭнерго-3	3,000 R	8.02	18.04.12		18.04.12	4.6					100.27	100.45					/Baa2/	Электроэнерг.	
ЛОКО Банк БО-1	2,500 R	8.50	09.02.12	14.02.12	06.02.14	2.5	26.3				99.80	99.98					V+/B2/	Финансы	
ЛОКО Банк-5	2,500 R	8.10	26.01.12	02.08.12	23.07.15	8.1	43.8				97.50	99.48					V+/B2/	Финансы	
ЛСР БО-1	1,500 R	10.50	27.12.11	02.07.12	25.06.13	7.1	18.9				100.05	100.69					V+/B2/	Строительство	
ЛСР БО-2	2,000 R	10.00	13.03.12		10.09.13		21.4				98.50	100.00					V+/B2/	Строительство	
ЛСР БО-3	2,000 R	9.50	22.03.12		20.03.14		27.7	95.53	(0.22)	9,643	95.50	95.75		12.10	9.76	1.86	V+/B2/	Строительство	
ЛСР БО-5	2,000 R	8.47	26.01.12		24.07.14		31.8										V+/B2/	Строительство	
ЛСР-2	5,000 R	9.80	02.02.12	05.02.13	01.08.13	14.3	20.1	98.75		1,000	98.01	98.75	11.23		9.62	0.99	V+/B2/	Строительство	
Лукойл БО-1	5,000 R	13.35	06.02.12		06.08.12		8.3				104.20	104.30						BBB-/Baa2/BBB-	Нефть и газ
Лукойл БО-2	5,000 R	13.35	06.02.12		06.08.12		8.3				104.10	104.30						BBB-/Baa2/BBB-	Нефть и газ
Лукойл БО-3	5,000 R	13.35	06.02.12		06.08.12		8.3				104.20	104.30						BBB-/Baa2/BBB-	Нефть и газ
Лукойл БО-4	5,000 R	13.35	06.02.12		06.08.12		8.3	104.25		58,889	104.25	104.30		7.00	12.32	0.61	BBB-/Baa2/BBB-	Нефть и газ	
Лукойл БО-5	5,000 R	13.35	06.02.12		06.08.12		8.3	104.30	0.00	150	104.20	104.30		6.92	12.31	0.61	BBB-/Baa2/BBB-	Нефть и газ	
Лукойл БО-6	5,000 R	9.20	15.12.11		13.12.12		12.5	101.76		1	101.76	102.50		7.54	8.68	0.91	BBB-/Baa2/BBB-	Нефть и газ	
Лукойл БО-7	5,000 R	9.20	15.12.11		13.12.12		12.5	101.80		250,002	101.76	102.20		7.50	8.68	0.91	BBB-/Baa2/BBB-	Нефть и газ	
Лукойл-3	8,000 R	7.10	08.12.11		08.12.11		0.3	100.00	(0.02)	110,797	99.98	100.00		7.10	6.87	0.02	BBB-/Baa2/BBB-	Нефть и газ	
Лукойл-4	6,000 R	7.40	08.12.11		05.12.13		24.2				98.79	99.10						BBB-/Baa2/BBB-	Нефть и газ
М Инд-2	1,500 R	10.75	11.01.12		10.07.13		19.4	28.22		23	20.14	28.50		158.99	33.27	0.49		Строительство	
Магнит БО-1	1,000 R	8.25	12.03.12		09.09.13		21.4											Потреб. усл.	
Магнит БО-2	1,000 R	8.25	12.03.12		09.09.13		21.4											Потреб. усл.	
Магнит БО-3	1,500 R	8.25	12.03.12		09.09.13		21.4											Потреб. усл.	
Магнит БО-4	2,000 R	8.25	12.03.12		09.09.13		21.4				89.90	99.75						Потреб. усл.	
Магнит БО-5	5,000 R	8.00	02.03.12		28.02.14		27.0				90.00	100.00						Потреб. усл.	
Магнит БО-6	5,000 R	7.75	24.04.12		22.04.14		28.8	97.00	(1.00)	33,010	96.00	98.00		9.38	7.93	2.03		Потреб. усл.	
Магнит-2	5,000 R	8.20	23.03.12		23.03.12		3.8	100.04	(0.01)	421	100.00	100.20		8.17	8.08	0.29		Потреб. усл.	
Макромир-1	1,000 R		28.02.12		26.02.13		15.0											Строительство	
МастерБанк-3	720 R	8.00	30.11.11		30.11.11		0.0											отзван//	Финансы
МБРР-2	3,000 R	7.00	29.12.11		28.03.13		15.9					98.55						V+/B1/	Финансы
МБРР-3	3,000 R	8.25	24.01.12		23.04.13		16.8				</								

Рынок рублевых облигаций

Выпуск	Объем, млн	Купон, %	Дата			Месяцев до		Цена	Изм.	Торговый объем, шт	Котировки		Доходность, %			Дюр, лет	Рейтинг F/M/S	Сектор						
			кулона	оферты	погаш	офрт	погаш				покупка	продажа	офрт	погаш	текуц									
КОРПОРАТИВНЫЕ РУБЛЕВЫЕ ОБЛИГАЦИИ																								
Мечел-05	5,000 R	12.50	17.01.12	19.10.12	09.10.18	10.7	82.4				103.45	103.54				/B1/	МГД							
Мечел-13	5,000 R	10.00	06.03.12	03.09.15	25.08.20	45.2	104.9				95.00	98.00				/B1/	МГД							
Мечел-14	5,000 R	10.00	06.03.12	03.09.15	25.08.20	45.2	104.9	97.26	1.01	2	95.51	97.00	11.19	10.04	2.83	/B1/	МГД							
Мечел-15	5,000 R	8.25	21.02.12	20.02.14	09.02.21	26.8	110.5				93.01	96.74				/B1/	МГД							
Мечел-16	5,000 R	8.25	21.02.12	20.02.14	09.02.21	26.8	110.5				93.01	96.10				/B1/	МГД							
Мечел-17	5,000 R	8.40	08.12.11	06.06.16	27.05.21	54.3	114.0				96.75	97.50				/B1/	МГД							
Мечел-18	5,000 R	8.40	08.12.11	06.06.16	27.05.21	54.3	114.0	97.49		138,008	96.85	97.50	9.30	8.28	3.37	/B1/	МГД							
Мечел-19	5,000 R	8.40	13.12.11	09.06.16	01.06.21	54.4	114.1	97.50		35	94.00	98.50	9.29	8.29	3.39	/B1/	МГД							
МИА-1	220 R	10.00	25.12.11		20.09.12		9.7				96.00	103.87				/Ba2/	Финансы							
МИА-3	1,500 R	7.25	23.02.12		23.02.12		2.8									/Ba2/	Финансы							
МИА-4	2,000 R	7.35	05.01.12	18.10.12	01.10.15	10.7	46.1									/Ba2/	Финансы							
МИА-5	2,000 R	7.90	19.01.12	25.07.13	17.07.14	19.9	31.6	99.98		200		99.98	8.15	7.83	1.42	/Ba2/	Финансы							
Микоян-2	2,000 R	13.50	09.02.12	24.02.12	07.02.13	2.9	14.3				101.00	102.00					Потреб. тов.							
Миракс-4	1,483 R	17.00	17.12.11		17.09.12		9.6				30.08	40.00					отзван/отзван/	Строительство						
Мираторг БО-1	3,000 R	8.75	31.01.12	17.07.14	29.07.14	31.6	32.0											Потреб. тов.						
Мираторг-1	2,500 R	6.00	02.02.12		02.08.12		8.1				98.59	99.99						Потреб. тов.						
МКБ БО-1	3,000 R	8.50	22.02.12	01.03.13	22.02.14	15.1	26.8				95.03	97.00						В+/B1/	Финансы					
МКБ БО-4	5,000 R	8.00	15.04.12	19.10.12	15.04.14	10.7	28.5	97.17	0.38	171,627	96.96	97.34	11.78	8.15	0.77			В+/B1/	Финансы					
МКБ БО-5	5,000 R	9.20	23.12.11		23.06.14		30.8	93.69	1.19	259,488	92.51	93.00		12.49	9.42	1.99			В+/B1/	Финансы				
МКБ-5	2,000 R	7.40	25.04.12		25.04.12		4.9				99.80	100.50							В+/B1/	Финансы				
МКБ-6	2,000 R	9.40	07.02.12		07.08.12		8.3				98.90	100.25							В+/B1/	Финансы				
МКБ-7	2,000 R	9.76	17.01.12		14.07.15		43.5				99.23	99.88							В+/B1/	Финансы				
МКБ-8	3,000 R	9.00	11.04.12		08.04.15		40.3				96.00								В+/B1/	Финансы				
ММК БО-1	5,000 R	6.90	17.05.12		15.11.12		11.6	100.00	0.97	77,994	99.02			7.02	6.88	0.89			ВВ+/Ba3/отзван	МГД				
ММК БО-2	10,000 R	9.70	14.12.11	16.12.11	12.12.12	0.6	12.5	100.06	(0.06)	53,655	100.00	100.08	8.19	9.28	0.04				ВВ+/Ba3/отзван	МГД				
ММК БО-3	5,000 R	6.47	22.03.12	26.03.12	19.09.13	3.9	21.7	99.81	0.06	92,120	99.80	99.90	7.18	6.40	0.29				ВВ+/Ba3/отзван	МГД				
ММК БО-4	5,000 R	7.65	01.03.12		27.02.14		27.0				90.00	100.00							ВВ+/Ba3/отзван	МГД				
ММК БО-5	8,000 R	7.65	05.04.12		04.04.13		16.2	99.75		823	92.20	100.99		7.99	7.58	1.20			ВВ+/Ba3/отзван	МГД				
ММК БО-6	5,000 R	7.20	12.01.12		10.07.14		31.4	95.50		501	95.51	97.00		9.38	7.33	2.16			ВВ+/Ba3/отзван	МГД				
ММК БО-7	5,000 R	7.25	24.01.12		22.07.14		31.8												ВВ+/Ba3/отзван	МГД				
МОИА-3	4,000 R	7.75	14.12.11		14.06.14		30.5													Финансы				
МойБанк-3	1,500 R	10.00	07.02.12		07.08.12		8.3				97.90	99.95								/B3/	Финансы			
МойБанк-5	5,000 R	10.00	19.04.12	23.04.12	16.04.15	4.8	40.6					101.30								/B3/	Финансы			
Мосмарт-1	2,000 R		12.04.12		12.04.12		4.4				1.81	90.00									Потреб. усл.			
МособлгазФ-2	1,200 R	9.25	24.12.11		24.06.12		6.8	96.47	0.25	3,300	96.47	96.75		16.57	9.21	0.47					Электроэнерг.			
Моссельпром-2	1,500 R	12.25	12.04.12	20.04.12	10.04.14	4.7	28.4														Сельск. хоз.			
Мострансавто-1	4,200 R	11.80	20.12.11		18.12.12		12.7														//отзван	Транспорт		
Мосэнерго-3	5,000 R	7.65	23.02.12	29.02.12	18.02.16	3.0	50.7	100.20		4,000	100.17	100.27	6.83	7.48	0.22					//ВВ	Электроэнерг.			
Мосэнерго-4	5,000 R	10.25	02.12.11	06.12.12	28.11.14	12.3	36.0													//ВВ	Электроэнерг.			
МОЭК-1	6,000 R	6.35	26.01.12		25.07.13		19.9														ВВ+//ВВ	Электроэнерг.		
МП СяЖД-1-об	2,500 R	8.00	24.05.12		07.05.26		173.4															Потреб. усл.		
МРСК Урала-1	1,000 R	8.60	22.05.12		22.05.12		5.8															Электроэнерг.		
МРСК Юга-2	6,000 R	8.10	28.02.12		26.08.14		32.9				96.00	100.50										Электроэнерг.		
МТС-1	10,000 R	7.00	19.04.12		17.10.13		22.6				91.52											ВВ+/Ba2/ВВ	Телеком	
МТС-2	10,000 R	7.75	24.04.12		20.10.15		46.7	96.63	0.12	767	96.50	96.74		8.98	7.96	3.12						ВВ+/Ba2/ВВ	Телеком	
МТС-3	10,000 R	8.00	20.12.11	20.06.13	12.06.18	18.7	78.5				90.00	101.50										ВВ+/Ba2/ВВ	Телеком	
МТС-4	15,000 R	7.60	15.05.12		13.05.14		29.5	97.48	(0.63)	15,015	96.56	97.48		8.75	7.48	2.07						ВВ+/Ba2/ВВ	Телеком	
МТС-5	15,000 R	14.25	24.07.12	26.07.12	19.07.16	7.9	55.7	104.42	(0.03)	162,702	104.41	104.49	6.91		13.03	0.61						ВВ+/Ba2/ВВ	Телеком	
МТС-7	10,000 R	8.70	15.05.12		07.11.17		71.3	97.15	(0.35)	35	96.52	97.50		9.55	8.92	4.32						ВВ+/Ba2/ВВ	Телеком	
МТС-8	15,000 R	8.15	15.05.12	13.11.15	03.11.20	47.5	107.2	96.50	(1.99)	102,158	96.00	96.50	9.44		8.42	3.14						ВВ+/Ba2/ВВ	Телеком	
Н Ленск-3	1,000 R	14.00	17.01.12		16.07.13		19.6	99.00		1	97.00	99.20		15.52	13.45	0.88							МГД	
НацКал БО-3	500 R	8.20	26.12.11		23.06.14		30.8				99.25	100.74											Финансы	
НацКал БО-4	500 R	8.20	26.12.11		23.06.14		30.8				99.25	100.74											Финансы	
НацСтанд-1	1,500 R	10.00	09.03.12	15.03.12	11.03.14	3.5	27.4				99.80	100.00											Финансы	
НацСтандФ БО-1	2,000 R	10.50	04.05.12		02.05.14		29.1	103.10		860,000				9.25	10.11	2.01							/B3/	Финансы
НИА ВТБ-1	4,634 R	10.50	26.12.11		26.02.39		327.2																Финансы	
НИА ВТБ-2	2,027 R		26.12.11		26.02.39		327.2																Финансы	
НКНХ-4	1,500 R	10.00	26.03.12		26.03.12		3.9																В+/B1/	Хим. пром.
НЛМК БО-1	5,000 R	9.75	06.12.11		04.12.12		12.2				102.01	102.70											ВВВ-/Baa3/ВВВ-	МГД
НЛМК БО-5	10,000 R	10.75	01.05.12		30.10.12		11.0				103.30	103.50											ВВВ-/Baa3/ВВВ-	МГД
НЛМК БО-6	10,000 R	7.75	06.03.12		05.03.13		15.2	100.00	(0.20)	9,909	90.01	101.00		7.88	7.61	1.12							ВВВ-/Baa3/ВВВ-	МГД
НЛМК БО-7	10,000 R	8.95	15.05.12		11.11.14		35.4																ВВВ-/Baa3/ВВВ-	МГД
Новатэк БО-1	10,000 R	7.50	27.12.11		25.06.13		18.9																	

Рынок рублевых облигаций

Выпуск	Объем, млн	Купон, %	Дата			Месяцев до		Цена	Изм.	Торговый объем, шт	Котировки		Доходность, %			Дюр, лет	Рейтинг F/M/S	Сектор			
			кулона	оферты	погаш	офрт	погаш				покупка	продажа	офрт	погаш	текущ						
КОРПОРАТИВНЫЕ РУБЛЕВЫЕ ОБЛИГАЦИИ																					
РСХБ-09	5,000 R	10.10	24.05.12	26.11.12	14.11.19	11.9	95.6	102.25		45,000		102.80	7.83	9.86	0.89	BBB/Baa1/	Финансы				
РСХБ-10	5,000 R	9.00	08.02.12	08.02.13	29.01.20	14.4	98.1					103.50				BBB/Baa1/	Финансы				
РСХБ-11	5,000 R	9.00	09.02.12	11.02.13	30.01.20	14.5	98.1				98.00	101.75				BBB/Baa1/	Финансы				
РСХБ-12	5,000 R	7.70	12.01.12	13.07.15	01.07.21	43.5	115.1				96.63	97.00				BBB/Baa1/	Финансы				
РСХБ-13	5,000 R	7.70	13.01.12	14.07.15	02.07.21	43.5	115.2				95.50	98.99				BBB/Baa1/	Финансы				
РСХБ-14	10,000 R	7.70	10.01.12	08.07.15	29.06.21	43.3	115.1	96.69	(0.28)	5,023	95.50	96.70	8.98		7.73	2.86	BBB/Baa1/	Финансы			
РСХБ-15	10,000 R	8.75	08.05.12	07.11.13	26.10.21	23.3	119.0										BBB/Baa1/	Финансы			
РТК Лизинг БО-1	1,050 R	11.50	07.02.12		06.08.13		20.3	98.00		78,503	97.04	98.50			11.33			Финансы			
РУСАЛ Братск-7	15,000 R	8.30	01.03.12	03.03.14	22.02.18	27.1	74.9	93.81		396	93.30	93.75	11.82		8.66	1.83		МГД			
РУСАЛ Братск-8	15,000 R	8.50	16.04.12	15.04.15	05.04.21	40.5	112.3	91.25	(0.01)	3,952	91.95	92.00	12.05		9.21	2.63		МГД			
РусГидро-01	10,000 R	8.00	23.04.12	22.04.16	12.04.21	52.8	112.5				96.25	97.75					BB+/отзван/BB+	Электроэнерг.			
РусГидро-02	10,000 R	8.00	23.04.12	22.04.16	12.04.21	52.8	112.5	97.44	0.47	63,961	97.00	97.75	8.90		8.14	3.44		BB+/отзван/BB+	Электроэнерг.		
РусскиеМасла-2	1,000 R	1.00	29.03.12		29.03.12		4.0												Потреб. тов.		
РусскоеМоре-1	2,000 R	12.00	15.12.11		14.06.12		6.5				99.33	100.00							Потреб. тов.		
РусСтанд БО-1	5,000 R	11.00	11.05.12	16.11.12	07.11.14	11.6	35.3												V+/Ba3/V+	Финансы	
РусСтанд-8	5,000 R	7.75	13.04.12		13.04.12		4.5	99.75	0.07	5	99.41	99.69		8.58	7.69	0.34			V+/Ba3/V+	Финансы	
РусфинБ БО-01	4,000 R	7.15	04.01.12	09.07.13	04.07.14	19.3	31.2				98.10								/Ba3/отзван	Финансы	
РусфинБ-08	2,000 R	7.70	19.03.12	24.09.12	14.09.15	9.9	45.5				97.75	100.00							/Ba3/отзван	Финансы	
РусфинБ-09	2,000 R	7.70	20.03.12	25.09.12	15.09.15	9.9	45.6					100.00							/Ba3/отзван	Финансы	
РусфинБ-10	2,000 R	7.90	15.05.12	19.11.13	10.11.15	23.7	47.4	98.00		20,000	87.00	99.00	9.24		8.04	1.69			/Ba3/отзван	Финансы	
РусфинБ-11	2,000 R	7.90	16.05.12	20.11.13	11.11.15	23.7	47.4				87.00	99.00							/Ba3/отзван	Финансы	
Сахатрэф-2	2,500 R	12.20	27.01.12		26.07.13		19.9	100.00		1,300	99.10	101.75		12.54	11.72	1.33				Нефть и газ	
Северсталь БО-1	15,000 R	7.50	20.03.12		18.09.12		9.7	100.11	(0.08)	11,910	100.10	100.18		7.47	7.39	0.73			BB-/Ba2/BB	МГД	
Северсталь БО-2	10,000 R	9.75	17.02.12		15.02.13		14.6	102.40		31,500	102.30	102.50		7.77	9.27	1.07			BB-/Ba2/BB	МГД	
Северсталь БО-4	5,000 R	9.75	17.02.12		15.02.13		14.6				102.50	103.00								МГД	
Севкаб-3	1,500 R	10.50	27.12.11		27.03.12		3.9													Машиностр. и пр.	
СенаторУК-1	1,500 R	10.00	18.05.12		18.05.12		5.6													Строительство	
СЭК-3	5,000 R	11.15	20.04.12	09.10.20 C	26.09.31	106.4	238.1													Строительство	
СЭК-4	5,000 R	11.15	20.04.12	09.10.20 C	26.09.31	106.4	238.1													Строительство	
СибирьАвиа-1	2,300 R	18.00	17.01.12		17.07.12		7.6	102.51	(2.16)	5,254	102.52	102.75		14.09	16.50	0.52				Транспорт	
СибМетИнв-1	10,000 R	13.50	19.04.12	20.10.14	10.10.19	34.7	94.4	108.50	(0.25)	27,001	108.50	109.00	10.27		12.28	2.24			BB-/B1/B+	МГД	
СибМетИнв-2	10,000 R	13.50	19.04.12	20.10.14	10.10.19	34.7	94.4	108.95	(0.04)	80,028	108.50	109.00	10.09		12.22	2.24			BB-/B1/B+	МГД	
СИБУР Х-1	1,500 R	10.47	03.05.12		01.11.12		11.1													BB/Ba2/	Хим. пром.
СИБУР Х-3	30,000 R	9.25	16.03.12	21.03.12	13.03.15	3.7	39.5													BB/Ba2/	Хим. пром.
СИБУР Х-4	30,000 R	7.30	16.03.12	17.09.12	13.03.15	9.6	39.5													BB/Ba2/	Хим. пром.
СИБУР Х-5	30,000 R	8.00	16.03.12	18.03.13	13.03.15	15.6	39.5													BB/Ba2/	Хим. пром.
Синергия БО-1	3,000 R	9.75	05.04.12	06.10.12	03.10.13	10.3	22.2	99.25	0.19	354	99.26	100.00	10.95		9.68	0.74			V//	Потреб. тов.	
Синергия-3	2,500 R	8.00	20.02.12		18.08.14		32.6													V//	Потреб. тов.
СистемаАФК-1	6,000 R	9.75	08.03.12		07.03.13		15.3	102.50		3,899	102.00	102.50		7.78	9.31	1.12			BB-/Ba3/BB	Телеком	
СистемаАФК-2	20,000 R	14.75	14.02.12	17.08.12	12.08.14	8.6	32.4	104.98		3,960	104.93	104.95	7.51		13.50	0.63				BB-/Ba3/BB	Телеком
СистемаАФК-3	19,000 R	12.50	01.12.11	04.12.12	24.11.16	12.2	59.9													BB-/Ba3/BB	Телеком
СистемаАФК-4	13,500 R	7.65	20.03.12		15.03.16		51.6	98.53		39	96.27	99.00		8.38	7.65	2.45				BB-/Ba3/BB	Телеком
СистемаГалс-1	3,000 R	8.50	10.04.12		08.04.14		28.3													отзван/отзван/	Строительство
СистемаГалс-2	2,000 R	8.50	17.04.12		15.04.14		28.5													отзван/отзван/	Строительство
Ситроникс БО-1	2,000 R	11.75	20.12.11	25.06.12	18.06.13	6.9	18.6				98.30	98.80								V-/B3/	Технологии
Ситроникс БО-2	3,000 R	10.75	09.04.12	15.10.12	07.10.13	10.6	22.3				97.52	98.69								V-/B3/	Технологии
СКБ Б БО-3	3,000 R	9.15	29.05.12	04.06.12	26.11.13	6.2	23.9	99.82		117	99.40	99.90			9.17	0.45				V/B1/	Финансы
СКБ Б БО-4	2,000 R	9.80	07.12.11	12.12.11	05.06.13	0.4	18.2	99.60		70	99.60	100.00	30.76		9.40	0.02				V/B1/	Финансы
СКБ Б БО-5	2,000 R	8.25	12.04.12	16.10.12	10.04.14	10.6	28.4				97.51	97.80								V/B1/	Финансы
СКБ Б БО-6	2,000 R	8.50	10.01.12	12.07.13	08.07.14	19.4	31.3				96.20	98.35								V/B1/	Финансы
Соллерс БО-2	2,000 R	13.00	02.05.12	07.05.12	01.05.13	5.3	17.1	101.00	0.11	1	100.50	100.99	10.76		12.75	0.38				BB-/Ba2/BB	Машиностр. и пр.
Соллерс-2	3,000 R	12.50	18.01.12		17.07.13		19.6	100.90	(0.50)	900	100.91	101.29		12.21	11.86	1.31				BB-/Ba2/BB	Машиностр. и пр.
СПКазань-3	1,000 R	14.00	10.05.12	17.05.12	08.05.14	5.6	29.3				100.00										Потреб. усл.
СтрКред БО-1	1,000 R	9.90	28.01.12	28.07.12	28.07.14	8.0	32.0													/B3/	Финансы
СтрКред БО-2	1,000 R	9.90	28.01.12	28.07.12	28.07.14	8.0	32.0													/B3/	Финансы
СтрТрансГаз-2	5,000 R	8.49	13.01.12		13.07.12		7.5	96.74	0.01	732	96.60	96.90		14.60	8.50	0.52					Строительство
СтрТрансГаз-3	5,000 R	8.50	12.04.12		11.04.13		16.4				96.00	105.00									Строительство
СУ155-3	3,000 R	12.70	15.02.12		15.02.12		2.6	96.45	0.10	734	96.42	96.70		32.86	12.69	0.16					Строительство
СудострБ БО-01	2,000 R	9.75	03.03.12	07.03.12	03.03.14	3.3	27.1				98.94	99.65								/B3/	Финансы
СудострБ-3	1,500 R	10.00	05.03.12		03.09.12		9.2				99.01	105.00								/B3/	Финансы
СудострБ-4	1,500 R	10.00	10.04.12	13.04.12	08.10.13	4.5	22.3	98.82	(0.08)	4,910	98.81	98.90	13.78		9.98	0.32				/B3/	Финансы
СУЭК Финанс-1	10,000 R	9.35																			

Рынок рублевых облигаций

Выпуск	Объем, млн	Купон, %	Дата			Месяцев до		Цена	Изм.	Торговый объем, шт	Котировки		Доходность, %			Дюр, лет	Рейтинг F/M/S	Сектор	
			купона	оферты	погаш	офрт	погаш				покупка	продажа	офрт	погаш	текущ				
КОРПОРАТИВНЫЕ РУБЛЕВЫЕ ОБЛИГАЦИИ																			
ТехНиколь-2	3,000 R	13.50	07.03.12		07.03.12	3.3	100.10		5		99.90			13.34	13.09	0.24	Строительство		
Технокабель-1	1,000 R	0.00	28.02.12		28.02.12	3.0											Машиностр. и пр.		
ТК Финанс БО-1	500 R	10.50	28.12.11		25.06.14	30.9											Транспорт		
ТК Финанс БО-2	500 R	10.50	28.12.11		25.06.14	30.9											Транспорт		
ТКБ-2	1,800 R	8.15	20.03.12	24.09.12	15.03.16	9.9	99.20		10,000	98.00	99.20	9.39		8.09	0.72	/B1/	Финансы		
ТКС Б БО-1	1,600 R	14.22	23.03.12		20.09.13	21.7				96.03	100.70					B/B2/	Финансы		
ТКС Б БО-2	1,500 R	16.50	29.05.12	01.12.11	26.11.13	0.1	23.9	99.86	1,134	99.70	99.88	52.29	17.27	16.52	0.00	B/B2/	Финансы		
ТКС Б БО-3	1,500 R	14.00	21.02.12	22.08.12	18.02.14	8.8	26.7	98.36	0.28	61	98.05	98.32	17.05	13.71	0.59	B/B2/	Финансы		
ТКС Б-2	1,400 R	20.00	26.01.12		28.07.13	20.0	107.65	(0.52)	1	107.70	108.24			15.13	17.47	1.23	B/B2/	Финансы	
ТМК БО-1	5,000 R	8.85	24.04.12		22.10.13	22.8				99.01	100.00						/B1/B+	МГД	
ТрансАэро-1	3,000 R	11.85	25.04.12	03.05.12	23.10.13	5.1	22.8	99.91	(0.09)	154,954	99.87	100.00	12.38		11.73	0.36		Транспорт	
ТрансКонт-1	3,000 R	9.50	28.02.12		26.02.13	15.0				101.89	102.40						BB+/Ba3/	Транспорт	
ТрансКонт-2	3,000 R	8.80	08.12.11		04.06.15	42.2	99.75		6	99.25	99.75		9.10	8.47	2.20	BB+/Ba3/	Транспорт		
ТрансКредБ БО-1	5,000 R	7.80	17.05.12		17.11.13	23.6				98.60	99.95						/Ba1/BB+	Финансы	
ТрансКредБ-2	3,000 R	6.90	13.12.11		12.06.12	6.4				99.81							/Ba1/BB+	Финансы	
ТрансКредБ-5	3,000 R	7.90	10.02.12		12.08.13	20.4				99.40	102.00						/Ba1/BB+	Финансы	
ТрансКредБ-6	4,000 R	8.25	19.04.12		17.04.14	28.6				98.90	99.90						/Ba1/BB+	Финансы	
ТрансКредФ-1	1,500 R	12.00	12.12.11		11.06.12	6.4												Финансы	
ТрансКредФ-2	1,500 R	12.00	03.05.12		01.11.12	11.1												Финансы	
ТрансМашХ БО-1	3,000 R	6.50	26.01.12		23.01.14	25.8												Машиностр. и пр.	
Транснефть-1	35,000 R	10.00	21.05.12	20.05.15	13.05.19	41.7	89.5				97.00						/Baa1/BBB	Нефть и газ	
Транснефть-2	35,000 R	9.75	09.10.12	08.10.15	01.10.19	46.3	94.1										/Baa1/BBB	Нефть и газ	
Транснефть-3	65,000 R	10.15	26.09.12	26.09.15	18.09.19	45.9	93.7	110.25	(0.40)	64	108.90	110.65	6.99	9.06	3.11		/Baa1/BBB	Нефть и газ	
ТрансФинМ БО-12	500 R	8.50	29.02.12		27.08.14	32.9												Финансы	
ТрансФинМ БО-13	500 R	8.50	29.02.12		27.08.14	32.9												Финансы	
ТрансФинМ-02	1,500 R	10.75	10.02.12		10.08.12	8.4												Финансы	
ТрансФинМ-03	1,500 R	8.50	12.01.12		10.07.14	31.4												Финансы	
ТрансФинМ-04	350 R	11.00	07.12.11	16.12.11	03.12.14	0.6	36.2											Финансы	
ТрансФинМ-05	350 R	11.00	07.12.11	16.12.11	03.12.14	0.6	36.2											Финансы	
ТрансФинМ-06	500 R	11.00	07.12.11	16.12.11	03.12.14	0.6	36.2											Финансы	
ТрансФинМ-07	500 R	11.00	07.12.11	16.12.11	03.12.14	0.6	36.2											Финансы	
ТрансФинМ-08	380 R	11.00	08.12.11	19.12.11	03.12.15	0.7	48.2											Финансы	
ТрансФинМ-09	380 R	11.00	08.12.11	19.12.11	03.12.15	0.7	48.2											Финансы	
ТрансФинМ-10	500 R	11.00	08.12.11	19.12.11	03.12.15	0.7	48.2											Финансы	
ТрансФинМ-11	500 R	11.00	08.12.11	19.12.11	03.12.15	0.7	48.2											Финансы	
ТрансФинМ-15	1,000 R	8.50	27.02.12	22.08.16	16.08.21	56.8	116.6											Финансы	
ТрансФинМ-16	1,000 R	9.70	22.05.12	27.11.14	09.11.21	36.0	119.4											Финансы	
ТюменьЭнерго-2	2,700 R	8.70	29.03.12		29.03.12	4.0				100.02	100.60							Электроэнерг.	
УБРИР-2	2,000 R	9.50	29.04.12	05.11.12	01.05.14	11.2	29.1	97.30		400	97.30	97.97	13.09		9.68	0.79	/отзван/В-	Финансы	
УМПО-3	3,000 R	10.00	15.12.11		14.06.12	6.5	97.54	(0.46)	27,542	97.55	100.55		15.41	9.80	0.45			Машиностр. и пр.	
УралВагон3-1	3,000 R	9.25	15.12.11	16.12.12	07.12.17	12.6	72.3			98.04	99.50							Машиностр. и пр.	
УралВагон3-2	3,000 R	8.95	28.02.12	30.08.13	20.02.18	21.0	74.8			96.90	96.93							Машиностр. и пр.	
Уралкалий БО-1	50,000 R	8.25	20.02.12		17.02.14	26.7												Хим. пром.	
Уралсиб ЛК БО-1	1,667 R	9.50	02.12.11		28.02.14	27.0												BB-/	Финансы
Уралсиб ЛК БО-3	2,000 R	9.50	31.01.12		29.10.13	23.0			28,500	99.75	100.00							BB-/	Финансы
Уралсиб ЛК БО-4	2,750 R	8.50	05.01.12		03.07.14	31.1				98.50	98.75							BB-/	Финансы
Уралсиб ЛК-3	1,500 R	16.50	23.02.12		23.02.12	2.8				101.90	102.75							BB-/	Финансы
Уралсиб ЛК-4	2,000 R	16.50	19.01.12		19.01.12	1.7				101.15	101.90							BB-/	Финансы
Уралсиб ЛК-5	3,000 R	8.50	19.01.12		19.01.12	1.7	100.13	0.05	50	100.07	100.27		7.57	8.24	0.13			BB-/	Финансы
УралЭлМедь-1	3,000 R	8.25	28.02.12		28.02.12	3.0				99.16									МГД
Формат-1	1,000 R	17.00	08.12.11	20.12.11	06.12.12	0.7	12.3												Строительство
Форум-2	5,000 R	6.50	08.02.12		06.02.13	14.3													Электроэнерг.
ФСК ЭЭС-06	10,000 R	7.15	27.03.12	27.09.13	15.09.20	22.0	105.6	99.04		127,500	98.95	99.50	7.86		7.13	1.60	/Baa2/BBB	Электроэнерг.	
ФСК ЭЭС-07	5,000 R	7.50	27.04.12	26.10.15	16.10.20	46.9	106.7	95.90	0.00	5	95.25	95.90	8.95		7.77	3.14	/Baa2/BBB	Электроэнерг.	
ФСК ЭЭС-08	10,000 R	7.15	27.03.12	27.09.13	15.09.20	22.0	105.6				99.00	99.30					/Baa2/BBB	Электроэнерг.	
ФСК ЭЭС-09	5,000 R	7.99	27.04.12	24.10.17	16.10.20	70.9	106.7	97.00		10	96.31	97.00	8.83		8.18	4.38	/Baa2/BBB	Электроэнерг.	
ФСК ЭЭС-10	10,000 R	7.75	27.03.12	25.09.15	15.09.20	45.9	105.6	97.42		107,704	97.30	97.59	8.73		7.85	3.06	/Baa2/BBB	Электроэнерг.	
ФСК ЭЭС-11	10,000 R	7.99	27.04.12	24.10.17	16.10.20	70.9	106.7	97.50	(0.50)	6	96.30	97.00	8.72		8.14	4.38	/Baa2/BBB	Электроэнерг.	
ФСК ЭЭС-13	10,000 R	8.50	03.01.12		22.06.21	114.8	95.60	0.00	100,008	85.01	99.89		9.41	8.58	5.88	/Baa2/BBB	Электроэнерг.		
ФСК ЭЭС-15	10,000 R	8.75	26.04.12	29.10.14	12.10.23	35.0	142.5										/Baa2/BBB	Электроэнерг.	
ФСК ЭЭС-19	20,000 R	7.95	19.01.12	19.07.18	06.07.23	79.7	139.3										/Baa2/BBB	Электроэнерг.	
ХКФБ БО-1	3,000 R	9.68	24.01.12	27.04.12	22.04.14	4.9	28.8			99.80	100.10							BB-/Ba3/отзван	Финансы
ХКФБ БО-3	4,000 R	7.90	24.01.12	25.10.13	22.04.14	22.9	28.8	97.51	0.01	505	97.50	98.35	9.68		8.04	1.61		BB-/Ba3/отзван	Финансы
ХКФБ-5	4,000 R	8.50	18.01.12		17.04.13	16.6												BB-/Ba3/отзван	Финансы
ХКФБ-6	5,000 R	7.75	13.12.11	14.12.12	10.06.14	12.5	30.4	99.40	0.23	4,200	98.00	98.45	8.62		7.67	0.91		BB-/Ba3/отзван	Финансы
ХКФБ-7	5,000 R	9.00	26.01.12	02.05.12	23.04.15	5.1	40.8			100.00	100.15							BB-/Ba3/отзван	Финансы
ХМ Банк-2	3,000 R	6.25	14.12.11	14.06.12	12.06.13	6.5	18.4			98.00	105.00							/Ba3/отзван	Финансы
ЦентриИнв БО-1	1,500 R	8.40	20.12.11	19															

Рынок рублевых облигаций

Выпуск	Объем, млн	Купон, %	Дата			Месяцев до		Цена	Изм.	Торговый объем, шт	Котировки		Доходность, %			Дюр, лет	Рейтинг F/M/S	Сектор
			купона	оферты	погаш	офрт	погаш				покупка	продажа	офрт	погаш	текуц			
ГОСУДАРСТВЕННЫЕ И МУНИЦИПАЛЬНЫЕ ОБЛИГАЦИИ																		
Беларусь-1	7,000 R	8.70	22.12.11		20.12.12	12.7	90.83	0.93	3,132	91.01	91.25		19.72	9.41	0.84	/B3/B-	Гос.	
ВолгОбл-10	3,000 R	8.00	09.05.12		04.05.16	53.2				98.00	98.90					BB-/отзван	Муниц.	
ВолгОбл-4	300 R	7.55	15.05.12		15.05.12	5.5				98.70						BB-/B+	Муниц.	
ВолгОбл-7	400 R	9.33	13.12.11		12.06.12	6.4										BB-/BB-	Муниц.	
ВолгОбл-9	2,000 R	8.25	07.12.11		04.06.14	30.2				99.00	103.00					BB-/отзван	Муниц.	
Волгоград-4	715 R	17.50	06.02.12		07.11.12	11.3	109.51	0.69	150,000	108.11	112.00		7.16	15.83	0.83	/Ba3/	Муниц.	
Волгоград-5	1,000 R	9.50	22.12.11		17.12.15	48.6				100.00	104.44					/Ba3/	Муниц.	
ВоронежОбл-4	900 R	9.00	26.12.11		25.06.12	6.9				100.98	101.49						Муниц.	
ИркОбл-31006	798 R	9.15	14.04.12		22.11.12	11.8				99.76	101.60					/BB	Муниц.	
ИркОбл-31007	313 R	10.00	25.12.11		25.12.11	0.9				99.99						/BB	Муниц.	
Казань-6	1,000 R	12.00	08.12.11		08.12.11	0.3				100.02	100.20					B+//	Муниц.	
Казань-7	2,000 R	8.75	21.12.11		17.12.14	36.6				95.00	102.00					B+//	Муниц.	
КалужОбл-3	1,000 R	8.95	01.12.11		29.11.12	12.0										BB-/отзван	Муниц.	
КалужОбл-4	600 R	10.01	28.12.11		26.06.13	18.9				97.02	104.60					BB-/отзван	Муниц.	
КалужОбл-5	2,500 R	8.20	23.02.12		19.05.16	53.7	101.52	0.77	20	100.25	102.25		7.97	8.07	3.17	BB-/отзван	Муниц.	
Карелия-11	240 R	9.70	10.05.12		10.05.12	5.4				100.31	101.40					BB-/	Муниц.	
Карелия-13	2,000 R	9.91	22.12.11		18.06.15	42.6				100.70	101.30					BB-/	Муниц.	
Коми-7	1,000 R	8.00	23.05.12		22.11.13	23.8				99.50	101.00					BB/Ba2/	Муниц.	
Коми-8	1,000 R	7.00	04.03.12		03.12.15	48.2				92.01	95.58					BB/Ba2/	Муниц.	
Коми-9	2,100 R	7.50	18.04.12		18.10.14	34.7				98.00	101.00					BB/Ba2/	Муниц.	
КостромскОбл-6	4,000 R	9.50	23.02.12		17.11.16	59.7										B+//	Муниц.	
Краснодар-1	1,100 R	8.50	04.01.12		03.07.13	19.1	100.75		2,350	100.14	100.75		8.12	8.16	1.33	/Ba2/	Муниц.	
КраснодКр-2	1,125 R	6.00	16.12.11		14.12.12	12.5										BB/Ba1/BB	Муниц.	
КраснодКр-3	4,000 R	8.30	27.03.12		27.09.14	34.0	100.70		500	100.25	100.70		7.95	8.13	1.97	BB/Ba1/BB	Муниц.	
КраснЯрКр-4	4,080 R	10.64	09.02.12		08.11.12	11.3	103.00		760	102.95	103.00		7.39	10.27	0.85	BB+/Ba2/BB+	Муниц.	
ЛенОбл-3	1,300 R	12.00	09.12.11		05.12.14	36.2				107.00	109.24					BB/BB	Муниц.	
ЛипецОбл-6	750 R	8.98	07.12.11		05.06.13	18.2	101.50		1,000	101.00	101.50		7.55	8.49	0.88	отзван/BB	Муниц.	
Москва-39	10,000 R	8.00	21.01.12		21.07.14	31.7	99.15		40,006	98.50	99.30		7.76	7.84	2.21	BBB/Baa1/BBB	Муниц.	
Москва-44	20,000 R	8.00	24.12.11		24.06.15	42.8				96.50	96.70					BBB/Baa1/BBB	Муниц.	
Москва-45	15,000 R	8.00	27.12.11		27.06.12	6.9	101.00	0.00	261	101.00	101.19		6.29	7.66	0.53	BBB/Baa1/BBB	Муниц.	
Москва-48	30,000 R	8.00	11.12.11		11.06.22	126.5	90.70		2,800	90.21	90.70		8.18	8.47	6.61	BBB/Baa1/BBB	Муниц.	
Москва-49	25,000 R	8.00	14.12.11		14.06.17	66.5	94.90		100	95.00	96.20		8.45	8.12	4.12	BBB/Baa1/BBB	Муниц.	
Москва-50	15,000 R	8.00	18.12.11		18.12.11	0.6				100.06	100.13					BBB/Baa1/BBB	Муниц.	
Москва-53	15,000 R	8.00	01.03.12		01.09.13	21.1				99.35	100.81					BBB/Baa1/BBB	Муниц.	
Москва-54	15,000 R	8.00	05.03.12		05.09.12	9.2	100.70	0.10	254,136	100.40	100.75		6.48	7.80	0.70	BBB/Baa1/BBB	Муниц.	
Москва-56	20,000 R	8.00	22.03.12		22.09.16	57.8				95.31	96.70					BBB/Baa1/BBB	Муниц.	
Москва-60	30,000 R	15.00	28.02.12		28.11.12	12.0										BBB/Baa1/BBB	Муниц.	
Москва-61	30,000 R	15.00	03.12.11		03.06.13	18.1										BBB/Baa1/BBB	Муниц.	
Москва-62	35,000 R	14.00	08.12.11		08.06.14	30.3	113.15	0.15	200,308	112.61	113.14		7.31	12.04	2.00	BBB/Baa1/BBB	Муниц.	
Москва-63	20,000 R	15.00	10.12.11		10.12.13	24.4				115.10	116.49					BBB/Baa1/BBB	Муниц.	
Москва-64	40,000 R	13.00	16.05.12		16.11.15	47.6				115.00	117.50					BBB/Baa1/BBB	Муниц.	
Москва-66	30,000 R	8.79	23.02.12		23.11.18	83.9				100.50	104.95					BBB/Baa1/BBB	Муниц.	
МосОбл-7	16,000 R	8.00	18.04.12		16.04.14	28.6	98.40	(0.25)	109	97.56	98.64		8.94	8.06	2.01	/Ba3/отзван	Муниц.	
МосОбл-8	12,350 R	9.00	13.12.11		11.06.13	18.4				100.52	100.84					/Ba3/отзван	Муниц.	
МосОбл-9	13,200 R	17.90	15.03.12		15.03.12	3.5				102.90	103.40					/Ba3/B-	Муниц.	
НижгорОбл-4	810 R	7.75	20.05.12		17.11.12	11.6	100.75		1,000	99.00	100.80		7.06	7.68	0.89	B+//	Муниц.	
НижгорОбл-5	1,200 R	12.75	25.05.12		02.12.12	12.1	105.01	1.01	1,050	104.20	105.20		7.65	12.13	0.91	B+//	Муниц.	
НижгорОбл-6	5,000 R	8.50	05.04.12		07.10.15	46.3				99.00	99.90					B+//	Муниц.	
НижгорОбл-7	8,000 R	9.95	17.05.12		16.11.16	59.6										B+//	Муниц.	
ОФЗ-25064	45,000 R	11.90	18.01.12		18.01.12	1.6										BBB/Baa1/BBB	Гос.	
ОФЗ-25065	46,000 R	12.00	28.12.11		27.03.13	15.9	106.69	0.04	100,045	106.60	106.69		6.85	11.04	1.15	BBB/Baa1/BBB	Гос.	
ОФЗ-25067	45,000 R	11.30	18.01.12		17.10.12	10.6	104.33	(0.02)	65,000	104.25	104.31		6.37	10.70	0.80	BBB/Baa1/BBB	Гос.	
ОФЗ-25068	45,000 R	12.00	22.02.12		20.08.14	32.7	111.19	0.29	85,002	110.90	111.13		7.52	10.49	2.19	BBB/Baa1/BBB	Гос.	
ОФЗ-25069	45,000 R	10.80	21.03.12		19.09.12	9.7				103.45	103.65					BBB/Baa1/BBB	Гос.	
ОФЗ-25071	80,000 R	8.10	30.11.11		26.11.14	35.9	101.51		69,001	101.40	101.55		7.67	7.68	2.43	BBB/Baa1/BBB	Гос.	
ОФЗ-25072	150,000 R	7.15	25.01.12		23.01.13	13.8	100.55	0.02	21,028	100.50	100.55		6.75	6.94	1.03	BBB/Baa1/BBB	Гос.	
ОФЗ-25073	150,000 R	6.85	01.02.12		01.08.12	8.1	100.44	(0.03)	289,901	100.43	100.47		6.26	6.67	0.62	BBB/Baa1/BBB	Гос.	
ОФЗ-25075	150,000 R	6.88	18.01.12		15.07.15	43.5	97.06	0.14	80,002	96.95	97.10		7.98	6.91	2.95	BBB/Baa1/BBB	Гос.	
ОФЗ-25076	150,000 R	7.10	15.03.12		13.03.14	27.5	99.55	0.00	128,601	99.40	99.55		7.44	7.03	1.98	BBB/Baa1/BBB	Гос.	
ОФЗ-25077	150,000 R	7.35	25.01.12		20.01.16	49.7	97.77	0.18	245,002	97.60	97.80		8.15	7.33	3.28	BBB/Baa1/BBB	Гос.	
ОФЗ-25078	100,000 R	6.70	08.02.12		06.02.13	14.3	100.07	0.02	10,002	99.95	100.05		6.73	6.56	1.07	BBB/Baa1/BBB	Гос.	
ОФЗ-25079	150,000 R	7.00	07.12.11		03.06.15	42.1	97.62	0.17	258	97.37	97.60		7.94	6.92	2.84	BBB/Baa1/BBB	Гос.	
ОФЗ-26199	44,000 R	6.10	11.01.12		11.07.12	7.4	100.10	(0.01)	30,000	99.90	100.10		6.06	6.05	0.57	BBB/Baa1/BBB	Гос.	
ОФЗ-26200	50,000 R	6.10	18.01.12		17.07.13	19.6				96.00						BBB/Baa1/BBB	Гос.	
ОФЗ-26201	47,000 R	6.55	18.01.12		16.10.13	22.6				98.00	101.80					BBB/Baa1/BBB	Гос.	
ОФЗ-26202	40,000 R	11.20	21.12.11		17.12.14	36.6	110.05	0.20	185,336	109.87	110.05		7.70	9.99	2.42	BBB/Baa1/BBB	Гос.	
ОФЗ-26203	150,000 R	6.90	08.02.12		03.08.16	56.2	95.18	0.20	214,502	95.10	95.32		8.32	7.09	3.67	BBB/Baa1/BBB	Гос.	
ОФЗ-26204	120,000 R	7.50	22.03.12		15.03.18	75.6	96.19	0.14	411,214	96.00	96.28		8.4					

Рынок рублевых облигаций

Выпуск	Объем, млн	Купон, %	Дата			Месяцев до		Цена	Изм.	Торговый объем, шт	Котировки		Доходность, %			Дюр, лет	Рейтинг F/M/S	Сектор
			купона	оферты	погаш	офрт	погаш				покупка	продажа	офрт	погаш	текущ			
ГОСУДАРСТВЕННЫЕ И МУНИЦИПАЛЬНЫЕ ОБЛИГАЦИИ																		
Томск-2	200 R	17.60	22.12.11		22.12.11		0.8				100.50	100.69					Муниц.	
Томск-3	800 R	10.63	26.12.11		23.06.14		30.8	102.00	0.00	9	101.50	102.00		9.18	10.23	1.38	Муниц.	
ТомскОбл-4	800 R	7.00	26.12.11		26.12.11		0.9	100.05	0.00	15,580	100.00	100.05		6.31	6.79	0.07	//BB-	
ТомскОбл-5	1,050 R	7.00	17.12.11		17.12.12		12.6	100.40		1,400	100.33	100.70		6.51	6.76	0.64	//BB-	
ТомскОбл-7	1,000 R	12.00	27.02.12		27.11.13		24.0				96.03	106.80					//BB-	
Удмуртия-2	2,500 R	8.40	17.01.12		15.07.12		7.5				100.10	101.27					BB+/Ba1/	
Удмуртия-4	2,000 R	8.60	25.05.12		25.11.15		47.9	101.25		5,000	100.25	101.25		8.28	8.49	2.66	BB+/Ba1/	
Уфа-1	750 R	9.00	27.12.11		24.12.13		24.9				97.00	102.30					//BB-	
Хакасия-1	1,200 R	8.20	22.02.12		25.08.13		20.9				99.50	100.99					BB-/	
ХМАО-6	2,000 R	10.00	22.12.11		22.12.11		0.8				100.11	100.30					/Ваа3/BBB-	
ХМАО-7	2,000 R	10.40	22.12.11		20.12.12		12.7				103.10	103.95					/Ваа3/BBB-	
ХМАО-8	2,000 R	10.80	22.12.11		19.12.13		24.7				105.50	106.50					/Ваа3/BBB-	
Чувашия-6	1,000 R	7.24	17.01.12		17.04.12		4.6				100.10	100.50					/Ba2/	
Чувашия-7	1,000 R	9.16	06.12.11		04.06.13		18.2										/Ba2/	
Чувашия-8	1,000 R	8.00	14.12.11		15.06.14		30.5				99.00	101.50					/Ba2/	
Якутия-1	1,500 R	7.95	12.01.12		11.04.13		16.4				99.50	100.80					BB+/отзван/BB	
Якутия-2	1,750 R	7.80	19.01.12		17.04.14		28.6	100.20		500	99.70	100.20		7.92	7.72	1.79	BB+/отзван/BB	
Якутия-3	2,500 R	7.95	20.02.12		20.05.16		53.7				97.00	98.93					BB+/отзван/BB	
Якутия-9	2,000 R	9.75	22.12.11		19.09.13		21.7				101.50	102.75					BB+/отзван/BB	
ЯрОбл-09	3,000 R	8.25	16.02.12		16.05.13		17.6				99.50	103.15					BB-/	
ЯрОбл-10	3,000 R	8.00	17.01.12		15.04.14		28.5				100.00	101.00					BB-/	

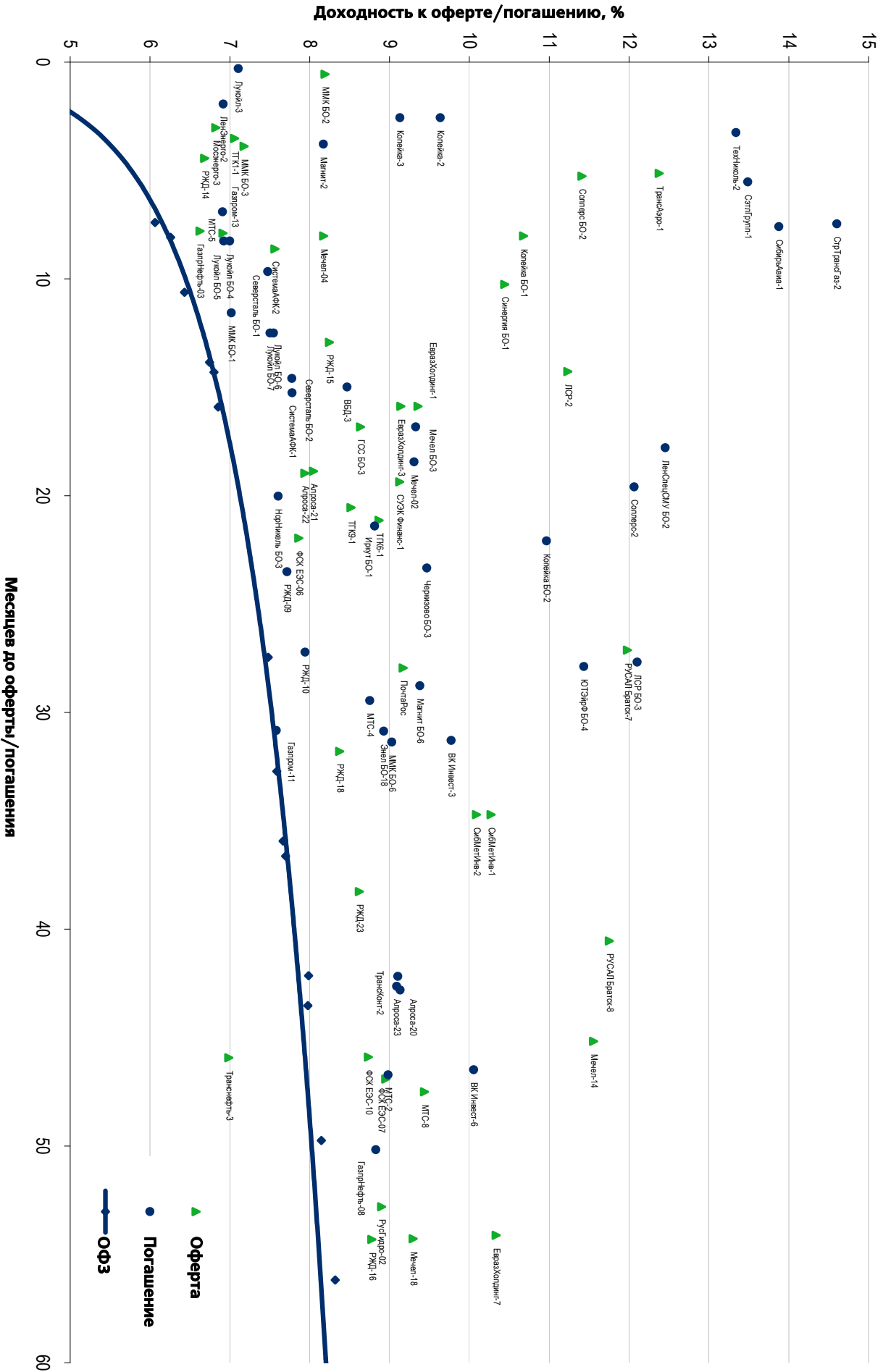
Рынок еврооблигаций

Выпуск	Объем, млн	Купон, %	Дата			Месяцев до		Цена	Изм.	Торговый объем, шт	Котировки		Доходность, %			Дюр, лет	Рейтинг F/M/S	Сектор	
			купона	оферты	погаш	офрт	погаш				покупка	продажа	офрт	погаш	текуц				
ЕВРООБЛИГАЦИИ																			
AkBars '12	280 \$	10.25	03.12.11		03.12.12		12.2	104.75	0.03		104.17	105.34		5.36	9.34	0.92	BB-/Ba3/	Финансы	
AlfaBank '12	500 \$	8.20	25.12.11		25.06.12		6.9	102.07	0.01		101.63	102.50		4.51	7.90	0.54	BB+/Ba1/BB+	Финансы	
AlfaBank '13	400 \$	9.25	24.12.11		24.06.13		18.8	104.79	(0.19)		104.17	105.40		6.00	8.50	1.40	BB+/Ba1/BB-	Финансы	
AlfaBank '15	600 \$	8.00	18.03.12		18.03.15		39.6	100.15	(0.10)		99.61	100.70		7.94	7.86	2.81	BB+/Ba1/B+	Финансы	
AlfaBank '17 02	300 \$	8.64	22.02.12	22.02.12 C	22.02.17	2.8	62.9	88.00	(0.00)		87.00	89.00	73.31		9.56	0.17	B+/Ba2/BB+	Финансы	
AlfaBank '17 09	1,000 \$	7.88	25.03.12		25.09.17		69.9	93.97	0.13		93.46	94.48		9.23	8.26	4.47	BB/Ba1/B+	Финансы	
AlfaBank '21	1,000 \$	7.75	28.04.12		28.04.21		113.0	86.19	(0.14)		85.49	86.88		10.05	8.92	6.26	BB/Ba1/BB-	Финансы	
AllianceOil '15	350 \$	9.88	11.03.12		11.03.15		39.4	100.54	(0.04)		99.97	101.10		9.67	9.62	2.70	B+/B+	Нефть и газ	
Alrosa '14	500 \$	8.88	17.05.12		17.11.14		35.6	108.44	0.02		107.98	108.90		5.74	8.16	2.60	B+/Ba3/BB-	МГД	
Alrosa '20	1,000 \$	7.75	03.05.12		03.11.20		107.2	98.61	(0.40)		98.08	99.14		7.98	7.91	6.30	BB-/Ba3/BB-	МГД	
BoM '13	500 \$	7.34	13.05.12		13.05.13		17.5	102.85	(0.03)		102.21	103.48		5.28	7.11	1.37	BBB-/Ba2/	Финансы	
BoM '15 03	750 \$	6.70	11.03.12		11.03.15		39.4	98.73	(0.17)		98.22	99.23		7.14	6.69	2.86	BBB-/Ba2/	Финансы	
BoM '15 11	300 \$	5.97	25.05.12		25.11.15		47.9	93.00	(0.03)		91.73	94.27		8.05	6.41	3.45	BBB-/Ba3/	Финансы	
BoM '17	400 \$	6.81	10.05.12	10.05.12 C	10.05.17	5.4	65.4	92.50	(0.00)		92.00	93.00	25.55	8.56	7.33	0.40	BBB-/Ba3/	Финансы	
BusinessAl '12	558 R	8.88	25.01.12		25.04.12		4.9											Финансы	
CreditEurB '13	300 \$	7.75	20.05.12	20.05.12	20.05.13	5.7	17.7											Финансы	
EBRD '12	2,000 R	6.00	14.02.12		14.02.12		2.5	99.84			99.61	100.07		6.62	5.74	0.20	BB-/Ba3/	Финансы	
EurDevBank '14	500 \$	7.38	29.03.12		29.09.14		34.0	105.47	(0.24)		104.91	106.02		5.27	6.91	2.52	BBB/A3/BBB	Финансы	
Eurochem '12	300 \$	7.88	21.03.12		21.03.12		3.7	101.52	(0.00)		101.03	102.00		2.92	7.65	0.31	BB/BB	Хим. пром.	
Evraz '13	1,300 \$	8.88	24.04.12		24.04.13		16.8	104.55	(0.22)		104.05	105.06		5.45	8.42	1.31	BB/B2/B+	МГД	
Evraz '15	750 \$	8.25	10.05.12		10.11.15		47.4	101.07	0.03		100.58	101.55		7.93	8.13	3.31	BB-/B2/B+	МГД	
Evraz '18 6.75%	850 \$	6.75	27.04.12		27.04.18		77.0	88.36	0.01		87.83	88.89		9.19	7.59	4.96	BB-/B2/B+	МГД	
Evraz '18 9.5%	550 \$	9.50	24.04.12		24.04.18		76.9	102.02	(0.03)		101.52	102.53		9.07	9.23	4.70	BB/B2/B+	МГД	
Gallery-13	175 \$	10.13	15.05.12	15.05.12 C	15.05.13	5.5	17.5											Медиа	
Gazp '12 EUR	1,000 €	4.56	09.12.11		09.12.12		12.4	102.09	(0.02)		101.80	102.37		2.51	4.37	0.97	BBB/Baa1/BBB	Нефть и газ	
Gazp '12 JPY	30,000 ¥	2.89	15.05.12		15.11.12		11.6	100.53	0.00		100.44	100.61		2.33	2.87	0.94	BBB/Baa1/BBB	Нефть и газ	
Gazp '13 4.505%	122 \$	4.51	18.01.12		22.07.13		19.8											Нефть и газ	
Gazp '13 5.625%	646 \$	5.63	21.01.12		22.07.13		19.8	102.15	(0.04)		101.61	102.69		4.25	5.43	1.53	BB+/Baa1/BBB	Нефть и газ	
Gazp '13 6.58%	800 £	6.58	30.04.12		31.10.13		23.1	104.08	(0.01)		103.57	104.58		4.38	6.29	1.75	BBB/Baa1/BBB	Нефть и газ	
Gazp '13 7.343%	400 \$	7.34	11.04.12		11.04.13		16.4	104.94	0.08		104.54	105.34		3.60	6.93	1.29	BBB/Baa1/BBB	Нефть и газ	
Gazp '13 7.51%	500 \$	7.51	31.01.12		31.07.13		20.1	106.05	(0.10)		105.59	106.50		3.73	6.81	1.54	BBB/Baa1/BBB	Нефть и газ	
Gazp '13 9.625%	1,750 \$	9.63	01.03.12		01.03.13		15.1	107.42	0.03		107.04	107.80		3.53	8.77	1.17	BBB/Baa1/BB-	Нефть и газ	
Gazp '14 02	780 €	5.03	25.02.12		25.02.14		26.9	102.75	(0.04)		102.29	103.20		3.72	4.72	2.02	BBB/Baa1/BBB	Нефть и газ	
Gazp '14 03	500 \$	10.50	11.12.11		08.03.14		27.3	112.84	0.15		112.24	113.45		4.53	9.12	2.01	BBB/Baa1/BBB	Нефть и газ	
Gazp '14 07	1,250 \$	8.13	31.01.12		31.07.14		32.1	108.12	0.18		107.70	108.54		4.84	7.21	2.35	BBB/Baa1/BBB	Нефть и газ	
Gazp '14 10	700 €	5.36	31.10.12		31.10.14		35.1	103.80	(0.14)		103.38	104.22		3.95	5.13	2.67	BBB/Baa1/BBB	Нефть и газ	
Gazp '15 02	850 €	8.13	04.02.12		04.02.15		38.2	110.68	(0.19)		110.20	111.17		4.44	6.92	2.66	BBB/Baa1/BBB	Нефть и газ	
Gazp '15 06	1,000 €	5.88	20.05.12		01.06.15		42.1	104.66	(0.09)		104.12	105.20		4.38	5.63	3.05	BBB/Baa1/BB-	Нефть и газ	
Gazp '15 11	1,000 \$	5.09	29.05.12		29.11.15		48.0	100.77	0.07		100.34	101.21		4.88	5.05	3.58	BBB/Baa1/BBB	Нефть и газ	
Gazp '16	1,350 \$	6.21	22.05.12		22.11.16		59.8	104.18	0.15		103.72	104.65		5.25	5.96	4.26	BBB/Baa1/BBB	Нефть и газ	
Gazp '16 4.95%	1,000 \$	4.95	23.05.12		23.05.16		53.8	100.19	0.19		99.95	100.43		4.90	4.94	3.98	BBB/Baa1/BBB	Нефть и газ	
Gazp '17 03	500 €	5.14	22.03.12		22.03.17		63.8	102.01	(0.21)		101.50	102.52		4.69	4.87	4.43	BBB/Baa1/BBB	Нефть и газ	
Gazp '17 11	500 €	5.44	07.03.12		02.11.17		71.2	102.15	(0.19)		101.66	102.65		5.10	5.35	4.89	BBB/Baa1/BBB	Нефть и газ	
Gazp '18 EUR	1,200 €	6.61	13.02.12		13.02.18		74.6	106.76	0.06		106.25	107.28		5.38	6.08	4.88	BBB/Baa1/BBB	Нефть и газ	
Gazp '18 USD	1,100 \$	8.15	11.04.12		11.04.18		76.4	113.31	0.16		112.81	113.82		5.63	7.12	4.99	BBB/Baa1/BBB	Нефть и газ	
Gazp '19	2,250 \$	9.25	23.04.12	23.04.12	23.04.19	4.8	88.8	120.39	0.43		119.84	120.93		5.82	7.63	5.50	BBB/Baa1/BBB	Нефть и газ	
Gazp '20	568 \$	7.20	01.02.12		01.02.20		98.2	107.31	(0.03)		106.73	107.89		4.52	6.57	2.66	A-/Baa1/BBB	Нефть и газ	
Gazp '21 5.99%	600 \$	6.00	23.01.12		23.01.21		109.9	99.68	0.26		99.35	100.01		6.05	6.01	6.95	BBB/Baa1/BBB	Нефть и газ	
Gazp '22	1,300 \$	6.51	07.03.12		07.03.22		123.3	103.80	0.11		103.29	104.30		6.01	6.18	7.38	BBB/Baa1/BBB	Нефть и газ	
Gazp '34	1,200 \$	8.63	28.04.12	28.04.14	28.04.34	29.0	269.1	118.02	(0.30)		117.36	118.68	1.04	7.02	7.26	2.22	BBB/Baa1/BBB-	Нефть и газ	
Gazp '37	1,250 \$	7.29	16.02.12		16.08.37		308.8	102.18	(0.27)		101.57	102.80		7.10	6.99	11.46	BBB/Baa1/BBB	Нефть и газ	
Gazprombank '13	500 \$	7.93	20.12.11		28.06.13		19.0	105.36	(0.01)		104.91	105.82		4.29	7.63	1.44	/Baa3/BB	Финансы	
Gazprombank '14	1,000 \$	6.25	15.12.11		15.12.14		36.6	100.75	0.06		100.32	101.17		5.98	6.03	2.66	/Baa3/BB+	Финансы	
Gazprombank '15	1,000 \$	6.50	23.03.12		23.09.15		45.8	100.91	(0.02)		100.41	101.40		6.24	6.37	3.30	/Baa3/BB	Финансы	
Gazprombank '16	120 \$	7.35	08.05.12		08.05.16		53.3											/Baa3/BB+	Финансы
GPBM '46	51 €		25.12.11		25.12.46		421.2											/Ba2/BBB	Финансы
HCFB '14	500 \$	7.00	18.03.12		18.03.14		27.6	98.78	(0.06)		98.26	99.30		7.58	6.99	2.06	BB-/Ba3/отзван	Финансы	
IB '13	200 \$	11.00	19.02.12		19.02.13		14.7											B/B1/отзван	Финансы
Koks '16	350 \$	7.75	23.12.11		23.06.16		54.8	90.25	(0.11)		89.75	90.76		10.49	8.28	3.57	/B3/B-	МГД	
KZOSRU '11	200 \$	10.00	19.03.12		19.03.15		39.6	100.51	0.28		100.03	100.99		9.80	9.76	2.71	C/отзван	Хим. пром.	
LenSpetsSMU '15	150 \$	9.75	09.02.12		09.11.15		47.4	96.88			95.00	98.75		11.31	10.24	2.04	//B	Строительство	
Lukoil '14	900 \$	6.38	05.05.12		05.11.14		35.2	105.80	(0.08)		105.35</								

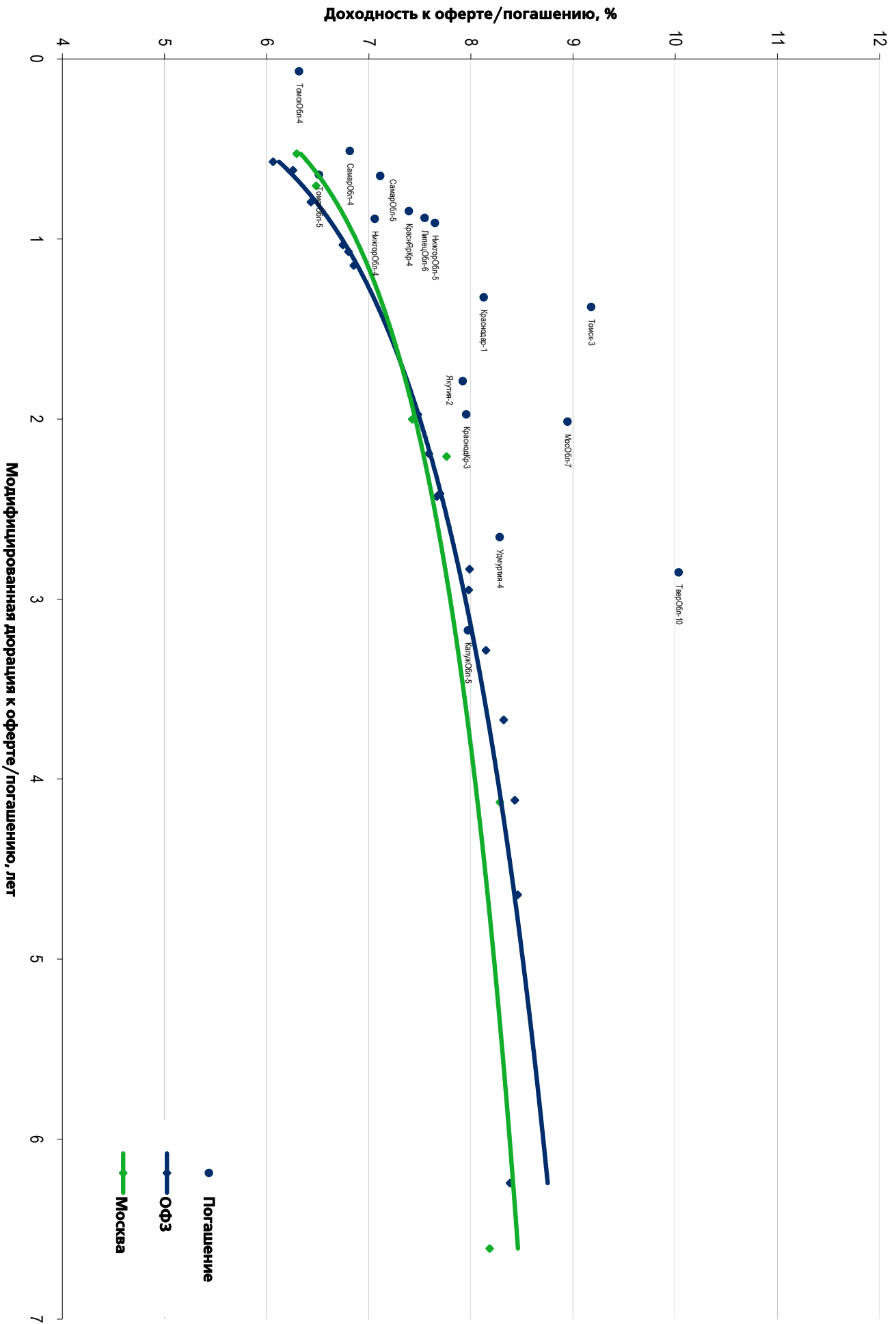
Рынок еврооблигаций

Выпуск	Объем, млн	Купон, %	Дата			Месяцев до		Цена	Изм.	Торговый объем, шт	Котировки		Доходность, %			Дюр, лет	Рейтинг F/M/S	Сектор
			купона	оферты	погаш	офрт	погаш				покупка	продажа	офрт	погаш	текуц			
ЕВРООБЛИГАЦИИ																		
PromSvyazB '14	500 \$	6.20	25.04.12		25.04.14		28.9	96.33	0.04		95.81	96.84		7.90	6.40	2.17	BB-/Ba2/отзван	Финансы
PromSvyazB '15	200 \$	12.75	27.05.12		27.05.15		41.9	109.84	(0.02)		109.07	110.60		9.38	11.60	2.82	B+/Ba3/отзван	Финансы
PromSvyazB '16	200 \$	11.25	08.01.12		08.07.16			55.3	104.63	0.03	103.94	105.31		9.97	10.32	3.42	B+/Ba3/отзван	Финансы
PromSvyazB '18	100 \$	12.50	31.01.12	31.01.13 C	31.01.18		14.1	74.1	104.00	(0.01)	103.00	105.00	8.77	11.56	11.37	1.04	B+/Ba3/B	Финансы
Raspadskaya '12	300 \$	7.50	22.05.12		22.05.12			5.8	100.76	(0.00)	100.52	101.00		5.87	7.43	0.47	B+/B1/	МГД
RBCIRU '15	140 \$	7.00	06.05.12		06.05.15			41.2									/отзван	Медиа
RBCIRU '18	140 \$	6.00	06.05.12		06.05.18			77.3									/отзван	Медиа
Red Arrow '12	12,570 R	8.38	30.12.11		30.06.12			7.0	100.18	(0.01)	99.92	100.45		8.04	8.25	0.56	BBB-/Baa2/BBB+	Транспорт
Renaissance '16	325 \$	11.00	21.04.12	22.04.14	21.04.16		28.8	52.8									B/B3/B	Финансы
RenCap '13	250 \$	13.00	01.04.12		01.04.13			16.1									B-/B3/B	Финансы
Rosbank '12	130 \$	10.14	01.01.12		01.07.12			7.1									BBB-/Baa2/BB+	Финансы
RSHB '12	750 F	6.26	30.04.12		30.04.12			5.0									BBB/Baa1/	Финансы
RSHB '13	30,000 R	7.50	25.03.12		25.03.13			15.8	99.00	0.02	98.53	99.48		8.30	7.47	1.22	BBB/Baa1/	Финансы
RSHB '13	700 \$	7.18	16.05.12		16.05.13			17.6	104.40	(0.03)	103.93	104.87		4.05	6.86	1.39	BBB/Baa1/	Финансы
RSHB '14 01	750 \$	7.13	14.01.12		14.01.14			25.5	104.14	(0.05)	103.68	104.59		5.04	6.67	1.91	BBB/Baa1/	Финансы
RSHB 14 06	1,000 \$	9.00	11.12.11		11.06.14			30.4	108.85	0.06	108.38	109.32		5.22	7.96	2.19	BBB/Baa1/	Финансы
RSHB '16 03	20,000 R	8.70	17.03.12		17.03.16			51.6	98.20	0.04	97.87	98.53		9.21	8.71	3.45	BBB/Baa1/	Финансы
RSHB '17	1,250 \$	6.30	15.05.12		15.05.17			65.6	101.44	0.17	100.95	101.93		5.99	6.19	4.56	BBB/Baa1/	Финансы
RSHB '18	1,000 \$	7.75	29.05.12		29.05.18			78.0	107.97	(0.03)	107.41	108.54		6.24	7.18	5.12	BBB/Baa1/	Финансы
RSHB '21	800 \$	6.00	03.12.11	03.06.16 C	03.06.21		54.2	114.2	88.22	(0.17)	87.68	88.76	9.25		6.58	3.68	BBB-/Baa2/	Финансы
RusHydro '15	20,000 R	7.88	28.04.12		28.10.15			47.0	95.13	0.06	94.69	95.56		9.39	8.22	3.25	BB+/отзван/BB+	Электроэнерг.
Russia '15	2,000 \$	3.63	29.04.12		29.04.15			41.0	101.72	0.08	101.40	102.04		3.09	3.55	3.19	BBB/Baa1/BBB	Гос.
Russia '18 RUB	90,000 R	7.85	10.03.12		10.03.18			75.4	102.08	(0.05)	101.84	102.31		7.43	7.56	4.83	BBB/Baa1/BBB+	Гос.
Russia '18 USD	3,466 \$	11.00	24.01.12		24.07.18			79.9	138.29	0.10	137.79	138.79		4.32	7.74	4.94	BBB/Baa1/BBB	Гос.
Russia '20	3,500 \$	5.00	29.04.12		29.04.20			101.1	102.90	0.10	102.57	103.23		4.58	4.84	6.81	BBB/Baa1/BBB	Гос.
Russia '28	2,500 \$	12.75	24.12.11		24.06.28			199.0	172.84	0.15	172.18	173.50		5.83	7.15	8.78	BBB/Baa1/BBB	Гос.
Russia '30	17,717 \$	7.50	31.03.12		31.03.30			220.2	116.58	0.17	116.47	116.69		4.57	6.31	5.42	BBB/Baa1/BBB	Гос.
RusStandB '15	200 \$	7.73	16.12.11		16.12.15			48.6	88.52	(0.49)	86.98	90.05		11.34	8.40	3.20	B+/Ba2/B+	Финансы
RusStandB '16	200 \$	9.75	01.12.11	01.12.11 C	01.12.16		0.1	60.1	88.34	(0.05)	86.98	89.69		12.99	10.46	3.57	B+/Ba3/B+	Финансы
RZD '17	1,500 \$	5.74	03.04.12		03.04.17			64.2	101.53	0.04	101.14	101.92		5.40	5.60	4.52	BBB/Baa1/BBB	Транспорт
RZD '31 GBP	650 £	7.49	25.03.12		25.03.31			232.0	97.56	0.15	96.88	98.25		7.73	7.57	9.88	BBB/Baa1/BBB	Транспорт
Sberbank '13 05	500 \$	6.48	15.05.12		15.05.13			17.5	105.23	(0.08)	104.92	105.54		2.80	6.14	1.40	BBB/A3/	Финансы
Sberbank '13 07	500 \$	6.47	02.01.12		02.07.13			19.1	105.24	(0.08)	104.90	105.58		3.07	6.00	1.48	BBB/A3/	Финансы
Sberbank '14	400 F	3.50	12.11.12		12.11.14			35.5	99.89	0.07	99.69	100.10		3.54	3.50	2.75	BBB/A3/	Финансы
Sberbank '15	1,500 \$	5.50	07.01.12		07.07.15			43.3	101.59	(0.15)	101.15	102.03		5.01	5.30	3.17	BBB/A3/	Финансы
Sberbank '17	1,250 \$	5.40	24.03.12		24.03.17			63.8	99.26	(0.01)	98.81	99.72		5.56	5.39	4.52	BBB/A3/	Финансы
Sberbank '21	1,000 \$	5.72	16.12.11		16.06.21			114.6	95.05	(0.28)	94.54	95.55		6.42	5.86	7.00	BBB/A3/	Финансы
Severstal '13	1,250 \$	9.75	29.01.12		29.07.13			20.0	106.76	(0.21)	106.44	107.08		5.44	8.86	1.50	B+/Ba2/BB	МГД
Severstal '14	375 \$	9.25	19.04.12		19.04.14			28.7	107.38	0.03	106.88	107.87		5.89	8.53	2.12	B+/B2/B+	МГД
Severstal '16	500 \$	6.25	26.01.12		26.07.16			55.9									BB-/Ba2/BB	МГД
Severstal '17	1,000 \$	6.70	25.04.12		25.10.17			70.9	92.49	0.03	92.01	92.97		8.33	7.19	4.70	BB-/Ba3/BB-	МГД
SINEK '15	250 \$	7.70	13.01.12	03.08.12	03.08.15		8.2	44.2									BBB-/Ba1/BB+	Нефть и газ
SlavInVBank '11	23 \$	9.88	21.12.11		21.12.11			0.7									B-/B1-D	Финансы
SovKomFlot '17	800 \$	5.38	27.04.12		27.10.17			71.0	88.76	(0.31)	88.16	89.37		7.79	6.13	4.87	BBB-/Baa3/BBB-	Транспорт
SPB Bank '17	100 \$	10.50	25.01.12	25.07.12 C	25.07.17		7.9	67.9	93.19		92.12	94.26	22.12	12.19	10.85	0.57	отзван/Ba3/	Финансы
TatfondB '12	225 \$	12.00	02.02.12		02.02.12			2.1	100.75	0.25	100.26	101.24		7.46	11.47	0.17	/B2/	Финансы
TCB '17	100 \$	10.51	18.03.12	18.09.12 C	18.07.17		9.7	67.7									/B2/	Финансы
TKS B '14	175 \$	11.50	21.04.12		21.04.14			28.7									B/B2/	Финансы
TMK '18	500 \$	7.75	27.01.12		27.01.18			74.0	88.88	0.16	88.20	89.56		10.22	8.47	4.56	/B1/B+	МГД
TNK BP '12	500 \$	6.13	20.03.12		20.03.12			3.7	101.14	(0.00)	100.84	101.43		2.39	5.99	0.30	BBB-/Baa2/BBB-	Нефть и газ
TNK BP '13	600 \$	7.50	13.03.12		13.03.13			15.5	104.73	(0.07)	104.15	105.31		3.70	7.05	1.21	BBB-/Baa2/BB+	Нефть и газ
TNK BP '15	500 \$	6.25	02.02.12		02.02.15			38.2	104.10	(0.02)	103.59	104.61		4.84	5.86	2.81	BBB-/Baa2/BBB-	Нефть и газ
TNK BP '16	1,000 \$	7.50	18.01.12		18.07.16			55.7	107.22	(0.41)	106.69	107.75		5.70	6.82	3.82	BBB-/Baa2/BBB-	Нефть и газ
TNK BP '17	800 \$	6.63	20.03.12		20.03.17			63.7	103.75	(0.46)	103.16	104.33		5.79	6.31	4.40	BBB-/Baa2/BBB-	Нефть и газ
TNK BP '18	1,100 \$	7.88	13.03.12		13.03.18			75.5	109.32	(0.51)	108.80	109.85		6.07	7.10	4.92	BBB-/Baa2/BB+	Нефть и газ
TNK BP '20	500 \$	7.25	02.02.12		02.02.20			98.2	105.54	(0.84)	105.04	106.03		6.37	6.72	6.04	BBB-/Baa2/BBB-	Нефть и газ
Transneft '12 EUR	700 €	5.38	27.12.11		27.06.12			6.9	101.29	(0.03)	101.03	101.56		3.12	5.20	0.55	/Baa1/BBB	Нефть и газ
Transneft '12 USD	500 \$	6.10	27.12.11		27.06.12			6.9	102.26	0.10	101.99	102.52		2.15	5.82	0.56	/Baa1/BBB+	Нефть и газ
Transneft '13	600 \$	7.70	07.02.12		07.08.13			20.3	107.11	(0.08)	106.62	107.61		3.33	7.03	1.56	/Baa1/BBB	Нефть и газ
Transneft '14	1,300 \$	5.67	05.03.12		05.03.14			27.2	103.84	(0.01)	103.38	104.30		3.88	5.39	2.10	/Baa1/BBB	Нефть и газ
Transneft '18	1,050 \$	8.70	07.02.12		07.08.18			80.3	120.57	(0.14)	119.88	121.25		5.04	7.06	5.12	/Baa1/BBB	Нефть и газ
TRUST '12	20 \$	11.50	06.03.12		06.09.12			9.3									отзван/отзван/отзван	Финансы
URSA '11 USD	130 \$	12.00	30.12.11		30.12.11			1.0									BB-/Ba2/B+	Финансы
UTK '13	3,500 R																	

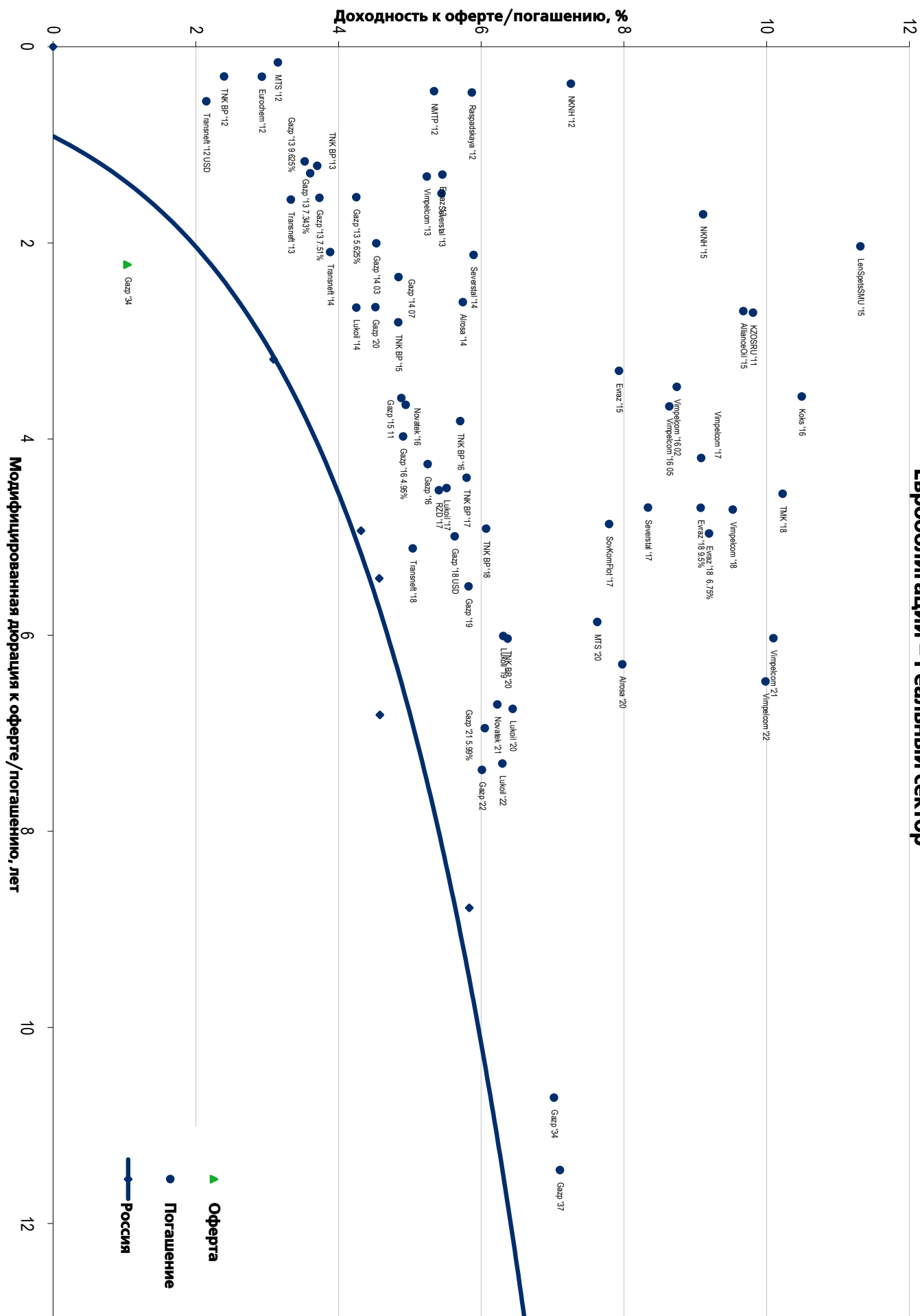
Рынок корпоративных облигаций – Реальный сектор



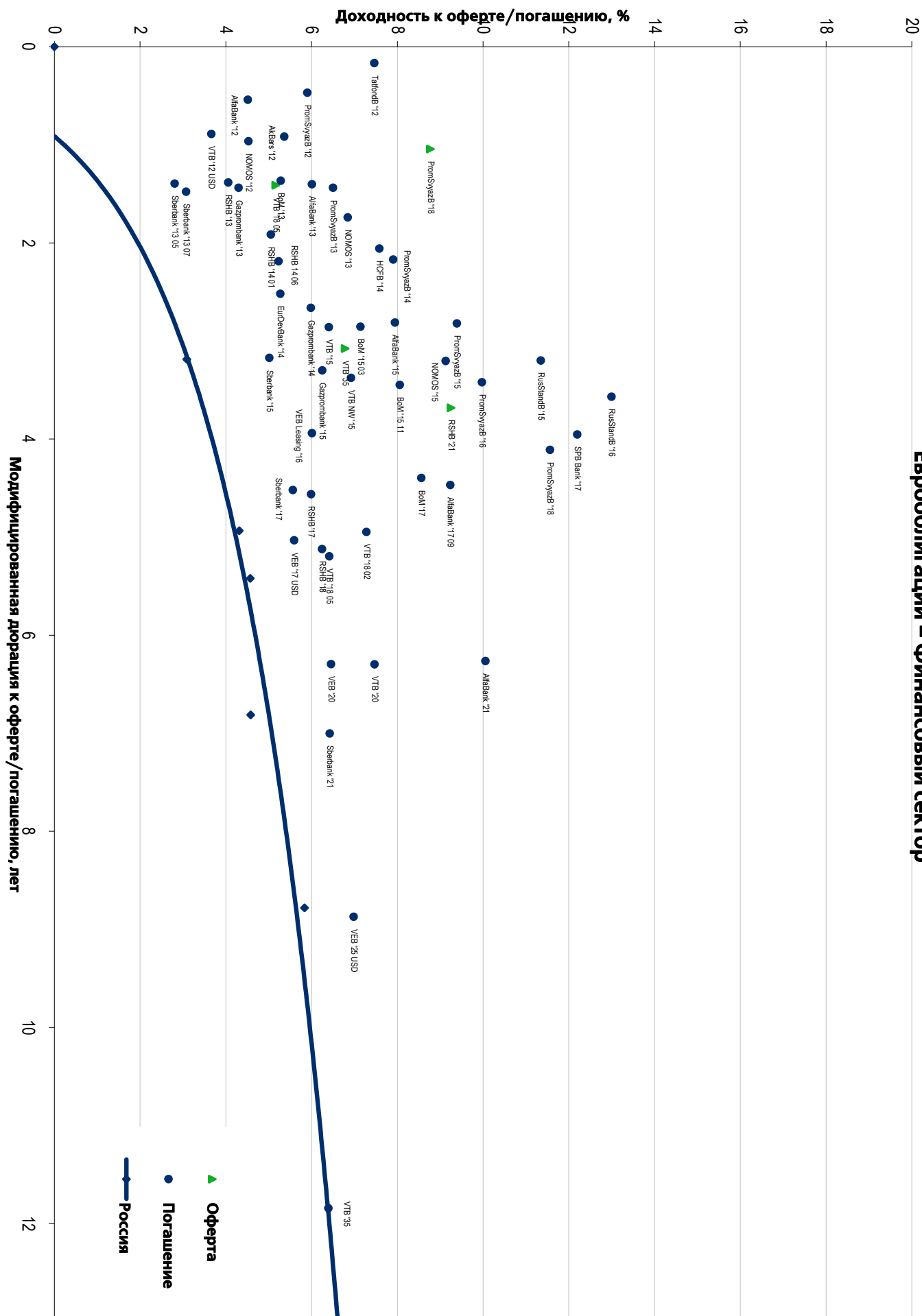
Муниципальные облигации



Еврооблигации – Реальный сектор



Еврооблигации – Финансовый сектор



Департамент по операциям с долговыми инструментами

Исполнительный директор, руководитель департамента

Борис Гинзбург, ginzburgbi@uralsib.ru

Управление продаж и торговли

Руководитель управления

Сергей Шемардов, she_sa@uralsib.ru

Управление продаж

Елена Довгань, dov_en@uralsib.ru

Анна Карпова, karpovaam@uralsib.ru

Екатерина Кочемазова, kochemazovaea@uralsib.ru

Дмитрий Попов, popovdv@uralsib.ru

Алексей Соколов, sokolovav@uralsib.ru

Дэниэл Фельцман, feltsmand@uralsib.ru

Управление по рынкам долгового капитала

Корпоративные выпуски

Артемиий Самойлов, samojlovaa@uralsib.ru

Виктор Орехов, ore_vv@uralsib.ru

Алексей Чекушин, chekushinay@uralsib.ru

Региональные выпуски

Кирилл Иванов, ivanovkv@uralsib.ru

Александр Маргеев, margeevas@uralsib.ru

Сопровождение проектов

Гюзель Тимошкина, tim_gg@uralsib.ru

Галина Гудыма, gud_gi@uralsib.ru

Наталья Грищенко, grischenkovane@uralsib.ru

Ольга Степаненко, stepanenkaa@uralsib.ru

Аналитическое управление

Руководитель управления

Константин Чернышев, che_kb@uralsib.ru

Дирекция анализа долговых инструментов

Руководитель Дмитрий Дудкин, dudkindi@uralsib.ru

Заместитель руководителя управления

Вячеслав Смольянинов, smolyaninovv@uralsib.ru

Долговые обязательства

Дмитрий Дудкин, dudkindi@uralsib.ru

Надежда Мырсыкова, myrsikovav@uralsib.ru

Ольга Стерина, sterinaoa@uralsib.ru

Юрий Голбан, golbanyv@uralsib.ru

Антон Табах, tabakhav@uralsib.ru

Андрей Кулаков, kulakovan@uralsib.ru

Татьяна Днепровская, dneprovskata@uralsib.ru

Стратегия

Вячеслав Смольянинов, smolyaninovv@uralsib.ru

Леонид Слипченко, slipchenkola@uralsib.ru

Экономика

Алексей Девятков, devyatovae@uralsib.ru

Наталья Майорова, mai_ng@uralsib.ru

Ольга Стерина, sterinaoa@uralsib.ru

Банки

Леонид Слипченко, slipchenkola@uralsib.ru

Наталья Майорова, mai_ng@uralsib.ru

Наталья Березина, berezinana@uralsib.ru

Анализ рыночных данных

Вячеслав Смольянинов, smolyaninovv@uralsib.ru

Василий Дегтярев, degtyarevwm@uralsib.ru

Дмитрий Пуш, pushds@uralsib.ru

Максим Недовесов, nedovesovmv@uralsib.ru

Нефть и газ

Алексей Кокин, kokinav@uralsib.ru

Юлия Новиченкова, novichenkova@uralsib.ru

Станислав Кондратьев, kondratievsd@uralsib.ru

Электроэнергетика

Матвей Тайц, tai_ma@uralsib.ru

Иван Рубинов, rubinoviv@uralsib.ru

Металлургия/Горнодобывающая промышленность

Дмитрий Смолин, smolindv@uralsib.ru

Валентина Богомолова, bogomolovava@uralsib.ru

Телекоммуникации/Медиа/ИТ

Константин Чернышев, che_kb@uralsib.ru

Константин Белов, belovka@uralsib.ru

Николай Дьячков, dyachkovna@uralsib.ru

Минеральные удобрения/

Машиностроение/Транспорт

Денис Ворчик, vorchikdb@uralsib.ru

Артем Егоренков, egorenkovag@uralsib.ru

Потребительский сектор/Недвижимость

Тигран Оганесян, hovhannisyan@uralsib.ru

Александр Шелестович, shelestovich@uralsib.ru

Редакторская группа

Английский язык

Джон Уолш, walshj@uralsib.ru,

Тимоти Халл, hallt@uralsib.ru

Пол Де Витт, dewittpd@uralsib.ru

Хиссам Латиф, latifh@uralsib.ru

Дизайн

Ангелина Фриденберг, fridenbergav@uralsib.ru

Русский язык

Андрей Пятигорский, pya_ae@uralsib.ru

Евгений Гринкрюг, grinkruges@uralsib.ru

Ольга Симкина, sim_oa@uralsib.ru

Анна Разинцева, razintsevaav@uralsib.ru

Степан Чургов, chugrovss@uralsib.ru

Алексей Смородин, smorodinay@uralsib.ru

Настоящий бюллетень предназначен исключительно для информационных целей. Ни при каких обстоятельствах он не должен использоваться или рассматриваться как оферта или предложение делать оферты. Несмотря на то что данный материал был подготовлен с максимальной тщательностью, УРАЛСИБ не дает никаких прямых или косвенных заверений или гарантий в отношении достоверности и полноты включенной в бюллетень информации. Ни УРАЛСИБ, ни агенты компании или аффилированные лица не несут никакой ответственности за любые прямые или косвенные убытки от использования настоящего бюллетеня или содержащейся в нем информации. Все права на бюллетень принадлежат ООО «УРАЛСИБ Кэпитал», и содержащаяся в нем информация не может воспроизводиться или распространяться без предварительного письменного разрешения. © УРАЛСИБ Кэпитал 2011