

Рублевые выпуски

УТМ, %	Изменение, б.п.			УТД
	знач.	за ден.	за мес.	
ОФЗ 46020	8.0	(7)	(11)	7
Газпром-11	7.4	(12)	(10)	(20)
Вымпелком-6/7	9.9	(4)	(10)	143

Сырьевые рынки

	Изменение, %			УТД
	знач.	за ден.	за мес.	
Золото, \$/унция	1,744.8	(0.1)	1.4	22.8
Urals, \$/бarr.	109.5	(1.3)	1.5	18.8
S&P Металлы, инд.	1,603.3	(0.6)	1.0	(19.5)
S&P C/x прод., инд.	666.8	(0.4)	(7.1)	(19.3)

Денежный рынок

RUB млрд.	Изменение			УТД
	знач.	за ден.	за мес.	
REPO in CBR	399.9	(66.8)	45.6	16,179,263
Corr Accounts	735.5	0.7	10.2	(259.2)
Deposits in CBR	219.9	105.3	36.8	(413.3)

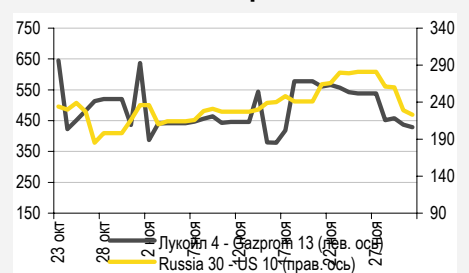
	Изменение, б.п.			УТД
	знач.	за ден.	за мес.	
NDF 1Y, %	6.06	(1)	(60)	115
MOSPrime O/N, %	5.49	(28)	(16)	374

USD RUB	Изменение, %			УТД
	знач.	за ден.	за мес.	
	30.74	0.1	(0.2)	0.7

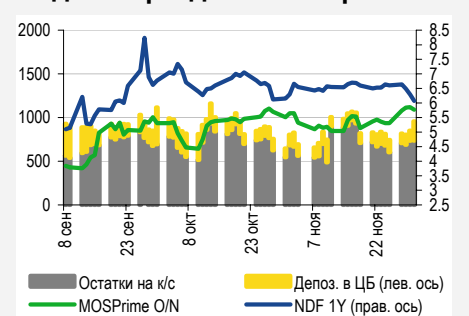
Индексы

б.п.	Изменение, б.п.			УТД
	знач.	за ден.	за мес.	
Russia 30 - UST 10	223.0	(6)	(13)	70
EMBI + Spread	407.0	(6.3)	1.7	118.5

Индикативные спреды



Индикаторы денежного рынка



Источники: РТС, ММВБ, Bloomberg, оценки УРАЛСИБа

СТРАТЕГИЯ

ВНЕШНИЙ РЫНОК

Накануне евробонды сбавили темпы роста, спросом пользовались отдельные представители нефтегазового и металлургического сектора. В еврооблигациях Вымпелкома прошла фиксация прибыли. Во втором банковском эшелоне заметно выросли длинные бумаги Альфа-Банка, неплохо смотрелись и выпуски НОМОСа. Глобальные рынки легли в дрейф, после того как схлынула волна оптимизма, вызванная решением центральных банков предоставить ликвидность через свопы. *стр. 2*

ВНУТРЕННИЙ РЫНОК

Позитивный настрой в секторе госбумаг сохранился, но инвесторы переключились на длинный конец кривой. Объем торгов снова превысил средний уровень. Башнефть сегодня закрывает книгу заявок на выпуск БО-01 с двухлетней офертой, накануне была снижена верхняя граница на 20 б.п., и теперь ориентир по ставке купона составляет 9,5–9,75%. *стр. 2*

ДЕНЕЖНЫЙ РЫНОК

Давление на ликвидность ослабевает, что подтверждается падением ставок МБК и РЕПО. Объем сделок РЕПО также снизился. До середины месяца значительных оттоков из системы не ожидается, с другой стороны, уровень ликвидности, вероятно, будет расти благодаря бюджетным расходам, которые будут увеличиваться по мере приближения конца года. *стр. 4*

НОВОСТИ ЭМИТЕНТОВ

НОМОС-БАНК (-/ВАЗ/ВВ)

Отчетность по МСФО за 3 кв. отразила негативное влияние нестабильности на финансовых рынках: убыток от операций с ценными бумагами и валютой стал причиной сокращения дохода от операционной деятельности и снижения достаточности капитала. Тем не менее кредитный профиль банка по-прежнему достаточно устойчивый, и мы продолжаем рекомендовать бумаги эмитента к покупке. *стр. 5*

МТС (ВВ/ВАЗ/ВВ+) и АФК «СИСТЕМА» (ВВ/ВАЗ/ВВ-)

Во вчерашнем пресс-релизе МТС и Система сообщили о завершении анонсированной еще в начале осени сделки по приобретению МТС 100% акций компании «Система-Инвенчур» у своей материнской компании АФК «Система». Влияние на кредитные профили компаний будет небольшим. *стр. 5*

МАГНИТ (NR)

Компания привлекает посредством SPO 350 млн долл., которые станут одним из источников финансирования инвестиций в 2012 г. Вчера книга была закрыта по цене 85 долл./акция, что позволило компании привлечь 350 млн долл. Привлеченные средства позволят Магниту уже в следующем году снизить долговую нагрузку, которая за последние полтора года выросла практически с нуля до 2,3. Короткий выпуск Магнит-2 может быть интересен для удержания до погашения. *стр. 6*

ЧЕРКИЗОВО (B2)

Группа Черкизово опубликовала отчет за 3 кв. 2011 г. по US GAAP, результаты которого превысили ожидания рынка в части EBITDA и чистой прибыли. Руководство компании подтвердило позитивный прогноз до конца года, учитывая стабилизацию цен на мясо и снижение цен на зерно. Поскольку компания отчитывается в долларах, долговая нагрузка искусственно снизилась – за счет ослабления курса рубля. Показатель Чистый долг/EBITDA составил 3,1. Опубликованные результаты не окажут влияния на котировки облигаций компании, ввиду и низкой ликвидности. *стр. 6*

ВКРАТЦЕ

S&P первым из рейтинговых агентств отреагировало на выделение Nord Gold и, как мы и ожидали, оценило его как нейтральное для Северстали, оставив рейтинг компании без изменения. По мнению агентства, выделение золотодобывающей «дочки» серьезно не скажется на кредитном профиле Северстали: коэффициент Чистый долг/EBITDA после деконсолидации может вырасти до 1,3 (проформа). Наш подробный комментарий опубликован в выпуске Fixed Income Daily от 01.12.2011 г.

СТРАТЕГИЯ

Внешний рынок

Затишье на рынках. После того как схлынула волна оптимизма, вызванная решением глобальных центральных банков предоставить ликвидность через свопы, долговые и валютные рынки легли в дрейф. Исходя из данных по занятости в США, публикация которых намечена на сегодня, участники рынков попытаются определить состояние американской экономики и спрогнозировать действия правительства и ФРС на ближайшую перспективу. До выхода этой статистики, котировки, скорее всего, будут колебаться вблизи текущих уровней.

Евробонды будут дрейфовать в преддверии публикации данных по рынку труда. Вчерашний день выдался более спокойным, чем среда; большинство бумаг завершило сессию в плюсе, однако в некоторых выпусках все же прошла фиксация прибыли. Спред суверенного выпуска Russia'30 к 10 UST сузился на 7 б.п. до 221 б.п., при этом цена суверенного выпуска Russia'30 прибавила 32 б.п. до 118,3% от номинала (YTM 4,31%). Доходности десятилетних облигаций США изменились незначительно и закрепились у отметки 2,09%. Однако продолжение роста котировок наблюдалась не во всех суверенных бумагах, инвесторы решили зафиксировать прибыль в выпуске Russia'28, который потерял в цене почти 1 п.п. Из бумаг с рейтингом «BBB» участники рынка наиболее активно покупали выпуск GAZPRU'37, который подорожал на 1 п.п., GAZPRU'16 и RSHB'18 прибавили в цене по полпроцентного пункта, тогда как длинные выпуски ВЭБа завершили день снижением на 20–40 б.п. Среди бумаг с рейтингом ниже инвестиционного наибольшим спросом пользовались TMENRU'15 (+50 б.п.), SHMFRU'17 (+80 б.п.), LUKOIL'20 (+70 б.п.), KOKSRU'16 (+80 б.п.), VOSTOK'15 (+50 б.п.). После заметного роста накануне скорректировались бумаги Вымпелкома – потери выпусков VIP'18, VIP'21 и VIP'22 составили 60–80 б.п. Неплохо себя чувствовали банковские бумаги второго эшелона, в первую очередь Альфа-Банка. Выпуск ALFARU'21 подорожал на 2,2 п.п., а его доходность упала до 9,45%, однако он по-прежнему выглядит привлекательно, равно как и ALFARU'15 (YTM 7,7%) и ALFARU'17 (YTM 8,9%). Также стоит отметить выпуски НОМОС-Банка, который вчера отчитался за 9 мес. 2011 г.: выпуски NOMOS'13 (YTM 6,4%) и NOMOS'15 (YTM 8,7%) подорожали на 60 б.п. и 70 б.п. соответственно. Инвесторы не обошли вниманием и PROMBK'16 (YTM 9,79%), который поднялся в цене на 60 б.п. Мы полагаем, что сегодня активность на рынке будет невысокой до публикации большого объема статистики по рынку труда в США, которая, скорее всего, окажет решающее влияние на итоги сессии. Рынки Азии торгуются разнонаправленно, фьючерсы на американские индексы в небольшом плюсе. Торги в России откроются на положительной территории, однако до выхода американской макростатистики резких движений не ожидается.

*Антон Табах, CFA, tabakhav@uralsib.ru
Ольга Стерина, sterinaoa@uralsib.ru*

Внутренний рынок

Позитивный настрой преобладал, объемы вновь вышесреднего уровня. Вчера в секторе госбумаг сохранялся позитивный настрой, и большинство выпусков продолжили дорожать. На этот раз большим спросом пользовались длинные выпуски. Котировки семилетних ОФЗ 26204 и шестилетних ОФЗ 26206 выросли по итогам дня на 60 б.п. Популярны были и пятилетние ОФЗ 26203, которые прибавили в цене полпроцента. Стоит, впрочем, отметить, что двухлетние ОФЗ 26200 и четырехлетние ОФЗ 25075 подешевели на 1,5 п.п. и 70 б.п. соответственно. На наш взгляд, потенциал снижения длинного конца до конца года сохраняется и составляет порядка 50 б.п., и в данном контексте прежде всего стоит назвать выпуски ОФЗ 25077 и ОФЗ 26206. Еще один важный момент – сохранение объема торгов выше среднего за последний месяц уровня. Как мы уже писали, для оживления рынка госбумаг необходима стабилизация денежного рынка, а она уже не за горами: период налоговых платежей пройден, к тому же приближаются колоссальные бюджетные расходы.

Башнефть снижает верхнюю границу ориентира. Вчера Башнефть (NR), которая с 28 ноября проводит сбор заявок на участие в размещении биржевых облигаций первой серии объемом 10 млрд руб., понизила верхнюю границу диапазона на 20 б.п. Срок обращения выпуска – три года. При двухлетней оферте ориентир по ставке купона теперь составляет 9,5–9,75% против прежних 9,5–9,95%, а диапазон по доходности равняется 9,72–9,99% против 9,72–10,2%. В комментарии от 24 ноября мы отметили достаточно высокое кредитное качество Башнефти и умеренную долговую нагрузку (отношение Долг/ЕБИТДА по итогам первого полугодия 2011 г. составило 1,5). Однако возможен

существенный рост капитальных вложений на фоне разработки месторождения Требса и Титова. Мы оценили справедливый уровень доходности нового выпуска в районе 10%, это полностью соответствует верхней границе нового диапазона по доходности. Сегодня Башнефть закрывает книгу, и, как мы думаем, ставка первого купона составит 9,75%.

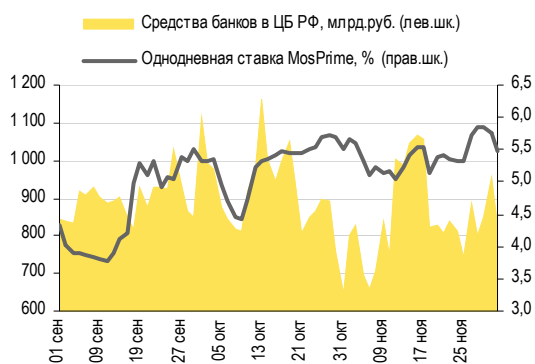
Ольга Стерина, sterinaoa@uralsib.ru

ДЕНЕЖНЫЙ РЫНОК

Ликвидность улучшается

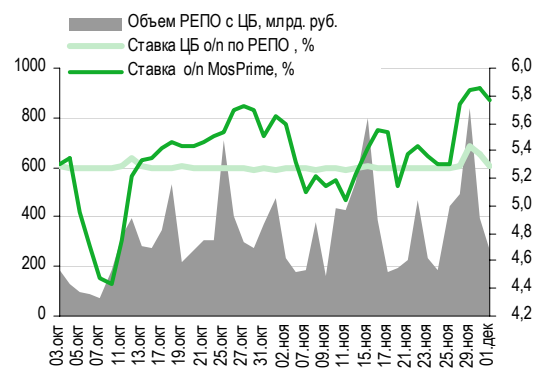
Ставки идут вниз, несмотря на снижение объема средств на счетах ЦБ. Ситуация с ликвидностью выправляется, несмотря на сокращение остатков на банковских счетах в ЦБ. Ставки МБК и РЕПО с Банком России упали. Остатки на корсчетах кредитных организаций в Банке России сократились на 89,9 млрд руб. до 645,6 млрд руб., а депозиты банков в ЦБ – на 38,8 млрд руб. до 181,1 млрд руб. Краткосрочные ставки МБК резко упали: индикативная ставка MosPrime по однодневным кредитам потеряла 28 б.п., составив 5,49%, недельная ставка опустилась на 16 б.п. до 5,73%, более долгосрочные ставки ушли вниз на 3–8 б.п. Объем операции РЕПО с Центробанком последние два дня снижался. Вчера он составил 267 млрд руб., что на 32% ниже результатов предыдущей сессии. Однодневная ставка РЕПО опустилась на 9 б.п. по сравнению с предыдущей сессией до 5,29%. Ситуация в банковской системе, вероятно, продолжит улучшаться по мере поступления бюджетных средств в экономику страны, что может значительно повысить уровень ликвидности.

Совокупные средства банков в ЦБ РФ, млрд руб., и однодневная ставка MosPrime, %



Источники: ЦБ РФ

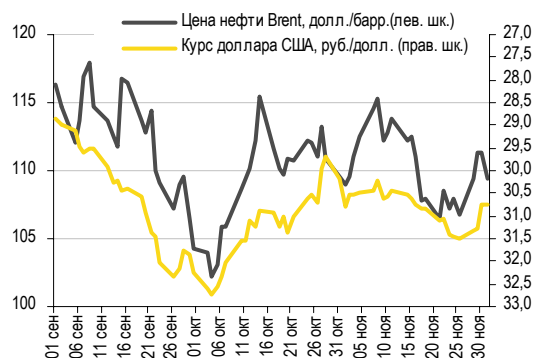
Объем операций РЕПО с ЦБ и однодневные ставки по РЕПО и на МБК



Источники: ЦБ РФ

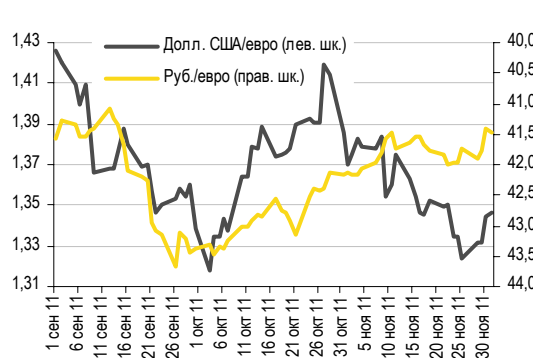
Рубль немного скорректировался после роста в течение предыдущей сессии. На ММВБ рубль сделал попытку скорректироваться после вчерашнего укрепления, однако в итоге его курс практически не изменился, составив на момент закрытия 30,75 руб./долл., что всего на 1 копейку выше показателя предыдущего дня, однако российская валюта уступила 9 копеек евро и завершила на отметке 41,49 руб./долл. Бивалютная корзина подросла на четыре копейки до 35,58 руб. Вчера движения на валютном рынке были минимальными: индекс доллара практически не изменился, а евро прибавил лишь 0,1% по отношению к американской валюте, и его курс составил 1,346 долл./евро. Цены на нефть снизились: Brent опустилась на 1,8% по сравнению с предыдущим днем до 109,6 долл./барр., а WTI была более стабильна, потеряв лишь 0,2% – 100 долл./барр. Котировки на золото остались практически на прежнем уровне (1743 долл./унция) и в течение сессии практически не изменялись. Японская иена ослабла на 0,3% к доллару до 77,8 иены/долл. Сегодняшние тенденции валютного рынка пока неоднозначны – участники ждут макростатистики из США, которая выйдет сегодня в течение дня. Мы ожидаем, что рубль будет торговаться в диапазоне 30,70–30,85 руб./долл.

Курс руб./долл. и цена барреля нефти Brent, долл.



Источники: Bloomberg, ММВБ

Курс евро относительно доллара США и рубля



Источники: Bloomberg, ММВБ

Наталья Майорова, mayorovang@uralsib.ru

НОВОСТИ ЭМИТЕНТОВ

НОМОС-Банк (-/Ва3/ВВ)

Финансовые результаты за 3 кв. и 9 мес. 2011 г. по МСФО

Финансовые результаты за 3 кв. и 9 мес. 2011 г. Вчера НОМОС-Банк представил результаты по МСФО за 3 кв. и 9 мес. 2011 г., а также провел телефонную конференцию, в ходе которой менеджмент поделился планами на 2012 г. В целом 3 кв. оказался слабее предыдущего вследствие негативного влияния нестабильности на финансовых рынках – убыток от операций с ценными бумагами и валютой стал причиной сокращения дохода от операционной деятельности и снижения достаточности капитала. Тем не менее финансовый профиль НОМОСа по-прежнему устойчивый благодаря способности банка генерировать высокие доходы и наращивать кредитный портфель, кроме того, стоит отметить улучшение позиции ликвидности в преддверии выплат по обязательствам в следующем году.

Есть из чего выбрать. Несмотря на некоторые негативные моменты в опубликованной отчетности, кредитное качество НОМОСа остается достаточно высоким, и мы продолжаем рекомендовать бумаги эмитента к покупке. На внешнем рынке, для более консервативных инвесторов, стремящихся обезопасить себя от рыночных рисков, мы рекомендуем обратить внимание на короткий выпуск NOMOS'13 с доходностью 6,39%. Среди более длинных бумаг неплохой альтернативой являются евробонды Альфа-Банка – ALFARU'15 (YTM 7,72%) и ALFARU'17 (YTM 8,89%), отличающихся высокой ликвидностью и хорошей доходностью в сравнении с мало ликвидными субординированными выпусками НОМОСа и Промсвязьбанка. В рублевом сегменте практически вся кривая НОМОСа выглядит перекупленной. Более привлекательно смотрятся выпуски сопоставимых по размеру бизнеса и кредитным рейтингам банков-аналогов – Промсвязь-6 (YTM 8,53% @ июнь 2013) и ХКФБ-6 (YTP 9,54% @ декабрь 2012).

Полный комментарий будет опубликован в ближайшее время.

Татьяна Днепровская, dneprovskata@uralsib.ru

МТС (ВВ/Ва2/ВВ+) и АФК «Система» (ВВ/Ва3/ВВ-)

Завершение сделки по передаче компании «Система-Инвенчур» не окажет существенного влияния на финансовое положение МТС и АФК «Система»

Завершена сделка по передаче активов АФК «Система» в пользу МТС. Во вчерашнем пресс-релизе МТС и Система сообщили о завершении анонсированной еще в начале осени сделки по приобретению МТС 100% акций компании «Система-Инвенчур» у своей материнской компании АФК «Система». Сумма сделки составляет около 10,6 млрд руб. (344 млн долл.). Кроме этого, на МТС перейдут обязательства покупаемой компании в объеме порядка 10,4 млрд руб. (338 млн долл.), которые должны быть погашены до конца 2011 г. Завершение сделки позволит повысить долю владения МТС в МГТС до 94,1% уставного капитала.

Влияние на кредитные профили компаний будет небольшим. Таким образом, дополнительные расходы МТС до конца года могут составить около 21 млрд руб. (682 млн), что не критично для компании, учитывая значительный свободный денежный поток (1,5 млрд долл. по итогам 9 мес. 2011 г.) и внушительный запас денежных средств на балансе (1,5 млрд долл. на конец сентября текущего года). Влияние на финансы Системы как инвестиционного холдинга, на наш взгляд, также будет незначительным, поскольку сделка дает возможность снизить долговую нагрузку только на уровне корпоративного центра, а консолидированная нагрузка останется на прежних, довольно высоких уровнях, около 2,5 в терминах Чистый долг/OIBDA по итогам 1 п/г 2011 г.

Предыдущие публикации по теме:

Ноябрь 22, 2011 МТС – Сильные квартальные результаты. Отчетность по US GAAP за 3 кв. и 9 мес. 2011 г.

http://www.uralsibcap.ru/products/download/111122_FI_MTS_9M11%20Review.pdf?docid=11925&lang=ru

Сентябрь 15, 2011 АФК «Система» – Долговая нагрузка остается высокой. Отчетность за 2 кв. и 1 п/г 2011 г. по US GAAP.

http://www.uralsibcap.ru/products/download/110915_FI_Sistema_1H11%20results.pdf?docid=11482&lang=ru

Юрий Голбан, golbanyv@uralsib.ru

Магнит (NR)

SPO на 350 млн долл.

Книга закрыта по цене 85 долл./акция. На днях компания объявила о намерении провести размещение дополнительных акций по процедуре ускоренного букбилдинга. Как мы уже писали в наших предыдущих комментариях, Магнит в ноябре зарегистрировал допэмиссию объемом 10,8 млн новых акций номиналом 0,01 руб., так что размещение технически можно было начать уже до конца этого года. Вчера книга была закрыта по цене 85 долл./акция, что позволило компании привлечь 350 млн долл.

Вероятность снижения долговой нагрузки увеличивается. В 2012 г. Магнит планирует потратить на инвестиции 1,0–1,4 млрд долл. Привлеченные посредством SPO средства станут одним из источников финансирования инвестиционной программы. Согласно нашим прогнозам, EBITDA компании в 2012 г. составит 1,38 млрд долл., таким образом, уже в следующем году Магнит сможет приступить к снижению долговой нагрузки, которая вследствие высокой инвестиционной активности компании за последние полтора года выросла практически с нулевого значения до 2,3.

Короткий выпуск может быть интересен для удержания до погашения. Новость только подкрепляет наш положительный взгляд на кредитный профиль Магнита. Облигации компании не отличаются высокой ликвидностью. Тем не менее короткий выпуск Магнит-2, на наш взгляд, представляет интерес для удержания до погашения, учитывая доходность 8,3% на 3,7 месяца. Однако мы сомневаемся, что на рынке можно найти большой объем данной бумаги.

Надежда Мырסיкова, myrsikovanv@uralsib.ru

Группа Черкизово (B2)

Результаты за 3 кв. 2011 г. по US GAAP превысили ожидания

EBITDA увеличилась на 32% год к году. Вчера Группа Черкизово опубликовала финансовый отчет за 3 кв. 2011 г. по US GAAP, который отразил значительный рост выручки, а также некоторое снижение рентабельности за квартал и год к году. Выручка поднялась на 32% год к году до 389 млн руб., что на 2% ниже консенсус-прогноза. Рост вызван впечатляющим увеличением производства мяса курицы (на 44% до 68 тыс. т) и свинины (на 22% до 25 тыс. т), что, в свою очередь, было достигнуто благодаря вводу в эксплуатацию новых мощностей и покупке Моссельпрома (+12%). Также позитивное влияние на выручку компании оказало повышение рублевых цен в сегментах производства свинины (+9,8% год к году), а также мясопереработки (+15,6% год к году). Валовая прибыль выросла не столь существенно, как выручка, – лишь на 26% год к году. Благодаря эффективному контролю над операционными расходами, EBITDA прибавила 32% год к году и составила 72 млн долл., что на 12,5% выше ожиданий рынка, а чистая прибыль поднялась на 19% год к году до 43 млн долл., превывсив консенсус-прогноз на 10%.

На рентабельности сказываются высокие затраты на корма. В 3 кв. 2011 г. компания вновь испытывала сильное давление со стороны быстрорастущих затрат на корма, ускорения роста расходов на персонал в сегментах производства свинины и мяса птицы в связи с запуском новых производственных мощностей. При этом прямых государственных субсидий компания в отчетном периоде не получила. (Во 2 кв. 2011 г. компания получила от государства в виде субсидий 19,2 млн долл.). Таким образом, валовая рентабельность Черкизово упала на 1,3 п.п. год к году и на 1,9 п.п. квартал к кварталу до 25,8%. Благодаря снижению административно-хозяйственных расходов в процентном отношении к выручке на 0,6 п.п. год к году до 12,2%, консолидированная рентабельность по EBITDA осталась на уровне годичной давности, а за квартал сократилась лишь на 0,2 п.п. до 18,6%, оказавшись на 2,4 п.п. выше консенсус-прогноза. Что касается чистой рентабельности, то вследствие двукратного увеличения процентных расходов и 50-процентного роста налога на прибыль она снизилась на 1,2 п.п. год к году до 10,9%, что, тем не менее, на 1,2 п.п. выше консенсус-прогноза.

Снижение долговой нагрузки из-за колебаний валютных курсов. В 3 кв. чистый долг снизился на 15,1% относительно предыдущего квартала до 709 млн долл., однако это снижение было обусловлено в первую очередь ослаблением рубля, нежели чистым погашением задолженности. При стабильной квартальной EBITDA это привело к снижению долговой нагрузки с 3,9 до 3,1. Доля краткосрочного долга компании довольно высока – в течение следующих 12 месяцев компании предстоит погасить 221 млн долл., или 30% всех обязательств. Однако учитывая высокую степень государственной поддержки отрасли в целом и компании в частности, мы не ожидаем возникновения у Черкизово проблем с рефинансированием текущей задолженности. Доля субсидированного долга относительно 2 кв. еще немного выросла и составила 90% – это помогает компании поддерживать стоимость долга на низком уровне

(2,3%) и значительно ограничивает ее процентные расходы. Отношение EBITDA/процентные расходы в отчетном периоде составило 14,1.

Снижение долговой нагрузки преимущественно из-за колебания валютных курсов

Основные финансовые показатели Группы Черкизово, млн долл.

US GAAP	1 кв.10	1 п/г 10	9 мес.10	2010	1 кв.11	1 п/г 11	9 мес.11	Изм. за год, %
Выручка	265	580	867	1 188	308	689	1 079	24,3
EBITDA	49	113	168	219	35	106	178	6,1
Чистая прибыль	32	74	110	149	18	66	108	(1,4)
								Изм. отн. 1 кв. 11, %
Совокупный долг	488	446	471	648	698	875	741	(15,3)
Денежные средства	37	60	54	68	55	39	32	(19,1)
Краткосрочный долг	123	95	115	182	203	287	221	(23,2)
Чистый долг	451	387	417	580	642	836	709	(15,1)
Собственный капитал	594	601	652	670	737	789	720	(8,7)
Активы	1 209	1 171	1 254	1 471	1 594	1 871	1 665	(11,1)
<i>Коэффициенты</i>								
Норма EBITDA, %	18,7	19,5	19,3	18,4	11,3	15,3	16,5	
EBITDA/Проценты	10,1	12,3	13,7	13,7	11,1	14,5	14,1	
Долг/EBITDA	2,6	2,0	2,2	3,0	3,4	4,1	3,2	
Чистый долг/EBITDA	2,4	1,7	2,0	2,6	3,1	3,9	3,1	
Долг/Собственный капитал	0,8	0,7	0,7	1,0	0,9	1,1	1,0	

Источники: данные компании, оценка УРАЛСИБа

Облигации компании неликвидны. Размещенный в ноябре прошлого года Черкизово БО-03 котируется с доходностью 9,5% на 23 мес., ликвидность в бумаге практически отсутствует. Поэтому мы не ожидаем какой-либо реакции со стороны котировок облигаций на опубликованные результаты.

Надежда Мырסיкова, myrsikovanv@uralsib.ru

КАЛЕНДАРЬ ПРЕДСТОЯЩИХ СОБЫТИЙ

Долговой рынок

2 декабря	Размещение Карелия-34014 (1 млрд руб.).
5 декабря	Размещение Автодор-01 (3 млрд руб.). Оферта Внешпромбанк БО-01 (3 млрд руб.).
6 декабря	Размещение Башнефть-БО-01 (10 млрд руб.). Размещение Красноярский край-34005 (9 млрд руб.).
7 декабря	Размещение Uranium-01 (16,5 млрд руб.). Размещение АИЖК-23 (14 млрд руб.).
8 декабря	Размещение Бинбанк БО-03 (2 млрд руб.). Оферта ЧТПЗ БО-01 (5 млрд руб.). Оферта Сатурн-03 (3,5 млрд руб.). Оферта Россельхозбанк-05 (10 млрд руб.). Оферта ОМЗ-06 (0,6 млрд руб.). Оферта Райффайзенбанк-04 (10 млрд руб.). Погашение Казань-34006 (2 млрд руб.). Погашение Ростелеком-09 (2 млрд руб.). Погашение Лукойл-03 (8 млрд руб.).
9 декабря	Размещение Альфа-Банк-2 (5 млрд руб.). Оферта ФОРМАТ-01 (1 млрд руб.). Погашение ОГК-3-01 (3 млрд руб.). Погашение Новороссийск-34001 (0,3 млрд руб.).
12 декабря	Оферта Промнефтесервис-01 (3 млрд руб.). Оферта СКБ-банк БО-04 (2 млрд руб.). Оферта Элемент Лизинг-02 (0,7 млрд руб.).
13 декабря	Размещение Свердловская область-34001 (3 млрд руб.). Оферта РосДорБанк-01 (1,05 млрд руб.).
15 декабря	Размещение Коми-32010 (2,1 млрд руб.). Погашение МДМ Банк 2011-А (225 млн евро). Погашение МДМ Банк 2011-В (200 млн долл.). Погашение Альфа-Банк 2011-В (230 млн евро). Погашение Альфа-Банк 2011-С (260 млн долл.). Погашение Группы Разгуляй БО-09 (2 млрд руб.). Погашение НСХ-финанс-01 (1 млрд руб.).
16 декабря	Оферта ММК БО-02 (10 млрд руб.). Оферта ТрансФин-М-04 (0,5 млрд руб.). Оферта ТрансФин-М-05 (0,5 млрд руб.). Оферта ТрансФин-М-06 (0,5 млрд руб.). Оферта ТрансФин-М-07 (0,5 млрд руб.). Оферта ТрансФин-М-09 (0,5 млрд руб.).
19 декабря	Оферта МБРР-05 (5 млрд руб.). Оферта ТрансФин-М-08 (0,5 млрд руб.). Оферта ТрансФин-М-10 (0,5 млрд руб.). Оферта ТрансФин-М-11 (0,5 млрд руб.). Погашение Москва-50 (15 млрд руб.). Погашение АЛРОСА-2011 ЕСП (200 млн долл.).
20 декабря	Оферта ВТБ 24-5ИП (15 млрд руб.).
21 декабря	Погашение Золото Селигдара-02 (0,5 млрд руб.). Погашение АМТ БАНК-2011 (100 млн долл.).
22 декабря	Оферта Татфондбанк-07 (1 млрд руб.). Погашение Томск-34002 (0,5 млрд руб.). Погашение ХМАО-25006 (2 млрд руб.).

КАЛЕНДАРЬ ОФЕРТ

Дата оферты	Выпуск	Объем выпуска, млн руб.	Цена оферты, %	Ставка предыдущег о купона, %	Новая ставка купона, %	Дата следующей оферты / погашения
05.12.11	Внешпромбанк БО-01	3 000	100	9,3	11,75	7 декабря 2012
	ЧТПЗ БО-01	5 000	100	16,5	12,5	5 июня 2012
	Сатурн-03	3 500	100	8,5	8,0	5 декабря 2012
08.12.11	Россельхозбанк-05	10 000	100	13,5	8,75	3 декабря 2013
	ОМЗ-06	1 600	100	13,0	8,25	31 мая 2013
	Райффайзенбанк-04	10 000	100	13,5	8,75	3 декабря 2013
09.12.11	ВТБ-Лизинг Финанс-07	5 000	100	6,85	8,15	4 июня 2014
	СКБ-банк БО-04	2 000	100	9,8	10,75	5 декабря 2012
12.12.11	ФОРМАТ-01	1 000	100	17,0	17,0	7 июня 2012
	Промнефтесервис-01	3 000	100	7,75	8,25	10 декабря 2012
	Элемент Лизинг-02	700	100	12,0	-	-

Рынок рублевых облигаций

Выпуск	Объем, млн	Купон, %	Дата			Месяцев до		Цена	Изм.	Торговый объем, шт	Котировки		Доходность, %			Дюр, лет	Рейтинг F/M/S	Сектор
			кулона	оферты	погаш	офрт	погаш				покупка	продажа	офрт	погаш	текуц			
КОРПОРАТИВНЫЕ РУБЛЕВЫЕ ОБЛИГАЦИИ																		
7Контин-2	7,000 R	8.75	15.12.11		14.06.12		6.4				95.01						Потреб. усл.	
Абсолют-5	1,800 R	8.00	01.02.12	30.07.14	27.07.16	32.0	55.9										ВВ+/Ва3/	
Авангард-3	1,500 R	8.00	11.05.12	18.05.12	10.05.13	5.6	17.3	99.85	(0.15)	395	99.70	99.81	8.51	7.98	0.41		отзван/В2/	
АвтоВАЗ-4	5,000 R	0.10	22.05.12	24.05.12	20.05.14	5.8	29.6										В-//	
АгроСоюз-2	1,500 R	17.00	28.12.11		28.03.12		3.9										Сельск. хоз.	
АИЖК 2011 2-1	7,457 R	8.25	15.12.11		15.09.43		381.7										/Ваа3/	
АИЖК 2011 2-2	7,457 R	6.00	15.12.11		15.09.43		381.7										/Ваа3/	
АИЖК-04	900 R	8.70	01.02.12		01.02.12		2.0				99.80	100.70					/Ваа1/BBB	
АИЖК-05	1,320 R	7.35	15.01.12		15.10.12		10.5	100.20		2,000	99.50	100.40	7.30	7.27	0.79		/Ваа1/BBB	
АИЖК-06	2,000 R	7.40	15.01.12		15.07.14		31.5				90.00	102.00					/Ваа1/BBB	
АИЖК-07	4,000 R	7.68	15.01.12		15.07.16		55.5				97.35	100.00					/Ваа1/BBB	
АИЖК-08	5,000 R	7.63	15.12.11	25.03.14	15.06.18	27.8	78.5				97.80	100.00					/Ваа1/BBB	
АИЖК-09	5,000 R	7.49	15.02.12	15.02.15 C	15.02.17	38.5	62.6				93.00	99.40					/Ваа1/BBB	
АИЖК-10	6,000 R	8.05	15.02.12		15.11.18		83.5				95.50	98.80					/Ваа1/BBB	
АИЖК-11	10,000 R	8.20	15.12.11		15.09.20		105.6	99.50		20	98.75	99.50	8.58	8.10	4.04		/Ваа1/BBB	
АИЖК-12	7,000 R	10.75	15.12.11		15.12.13		24.5				105.80	106.49					/Ваа1/BBB	
АИЖК-13	7,000 R	10.75	15.04.12		15.04.18		76.5				113.60	114.60					/Ваа1/BBB	
АИЖК-14	7,000 R	10.75	15.05.12		15.05.23		137.5				115.70	116.70					/Ваа1/BBB	
АИЖК-15	7,000 R	10.75	15.03.12		15.09.28		201.6	116.70		1,000	116.60			9.04			/Ваа1/BBB	
АИЖК-16	10,000 R	8.25	15.12.11		15.09.21		117.6	98.70		825	96.02	98.70	8.77	8.21	4.99		/Ваа1/BBB	
АИЖК-17	8,000 R	9.05	15.01.12		15.04.22		124.5				101.50	103.00					/Ваа1/BBB	
АИЖК-18	7,000 R	8.00	15.01.12	18.04.16	15.07.23	52.6	139.5	98.40	0.00	314,963	90.00	98.50	8.71	8.05	3.39		/Ваа1/BBB	
АИЖК-19	6,000 R	7.70	15.02.12	19.05.15	15.11.25	41.6	167.6	99.59	(0.01)	900,000	90.00	99.00	8.07	7.71	2.83		/Ваа1/BBB	
АИЖК-20	5,000 R	8.60	15.12.11		15.12.27		192.6				98.50	101.10					/Ваа1/BBB	
Аиф-2	1,000 R	11.25	23.12.11	30.12.11	21.12.12	1.0	12.7			359,800	95.05	100.00					Медиа	
АкБарс-5	5,000 R	8.25	17.04.12		15.10.13		22.5	100.35	0.25	11,000	100.25	100.50		8.14			BB/Ва3/	
Акрон-2	3,500 R	8.20	22.03.12		19.09.13		21.6				96.01	100.00					В+/В1/	
Акрон-3	3,500 R	13.85	23.05.12	25.05.12	20.11.13	5.8	23.7				100.01	103.00					В+/В1/	
Акрон-4	3,750 R	7.95	29.05.12	29.05.14	18.05.21	29.9	113.6				97.00	98.00					В+/В1/	
Акрон-5	3,750 R	7.95	29.05.12	29.05.14	18.05.21	29.9	113.6	98.00	(4.00)	100,000	97.01	100.90	9.06	8.11	2.11		В+/В1/	
Алроса-20	3,000 R	8.95	27.12.11		23.06.15		42.7	100.75	0.37	10,029	100.60	100.89		8.99	8.75	2.79	BB-/Ва3/BB-	
Алроса-21	8,000 R	8.25	22.12.11	25.06.13	18.06.15	18.8	42.6	100.76	(0.07)	182,500	100.63	100.85	7.95	8.06	1.34		BB-/Ва3/BB-	
Алроса-22	8,000 R	8.25	27.12.11	28.06.13	23.06.15	18.9	42.7	100.89	0.22	103,728	100.75	100.85	7.86	8.06	1.36		BB-/Ва3/BB-	
Алроса-23	7,000 R	8.95	22.12.11		18.06.15		42.6	100.60	0.00	182,000	100.60	100.85		9.04	8.75	2.78	BB-/Ва3/BB-	
АльфаБанк-1	5,000 R	8.25	07.02.12	06.02.14	02.02.16	26.2	50.1	98.25	(0.15)	189,304	97.00	98.25	9.35	8.18	1.82		BB-/Ва1/BB-	
АльянсНК БО-1	5,000 R	9.25	07.02.12		04.02.14		28.2	97.61	(1.25)	132	96.01	99.00		10.77	9.20	1.78	В//В+	
АльянсНК-3	5,000 R	9.75	31.01.12	01.08.13	21.07.20	20.0	103.7				98.01	99.98					В//В+	
АльянсНК-4	5,000 R	8.85	13.12.11	09.06.16	01.06.21	54.3	114.1	96.89	2.37	225,003	92.00	96.00	9.95	8.76	3.32		В//В+	
АльянсНК-6	7,000 R	8.85	16.12.11	15.06.16	04.06.21	54.5	114.2	94.52	0.00	75,001	92.00	95.00	10.67	8.98	3.30		В//В+	
АмурМеталл-7	2,100 R	18.00	31.12.11		30.06.12		7.0										МГД	
АлтЗиБ-2	1,200 R	18.00	06.12.11		05.06.12		6.1											Фармацевтика
АтомЭНПром-6	10,000 R	7.50	15.08.12		15.08.14		32.5	95.76	(0.94)	438,925	96.70	97.00		9.31	7.65	2.28		/BBB-
Аэрофлот БО-1	6,000 R	7.75	09.04.12		08.04.13		16.2	99.90	(0.12)	36,750	99.65	101.00		7.97	7.67	1.20		BB+//
Аэрофлот БО-2	6,000 R	7.75	09.04.12		08.04.13		16.2	100.00		13	100.00	100.40		7.89	7.67	1.20		BB+//
БалтИнвБ-2	1,500 R	9.00	15.03.12	20.03.12	10.09.15	3.6	45.3											/В3/
БанкМосквы-2	10,000 R	7.55	03.02.12		01.02.13		14.1	99.50		204,849	99.30	99.99		8.15	7.41	1.03		BBB-/Ва2/
БанкСПб БО-1	5,000 R	8.25	10.04.12		09.04.13		16.3											отзван/Ва3/
БанкСПб БО-2	5,000 R	7.50	26.03.12	27.03.12	23.09.13	3.8	21.8				99.65	99.98						отзван/Ва3/
БанкСПб БО-4	3,000 R	8.50	15.12.11	17.12.12	12.12.13	12.6	24.4	100.42	0.20	49,900	99.20	100.90	8.23	8.15	0.90		отзван/Ва3/	
Башнефть-1	15,000 R	12.50	20.12.11	22.12.12	13.12.16	12.7	60.5	103.90	(0.50)	750	104.13	104.48	8.71	11.42	0.89			BB-/Ва1/BB-
Башнефть-2	15,000 R	12.50	20.12.11	22.12.12	13.12.16	12.7	60.5	103.90	(0.20)	225,000	103.90	104.60	8.71	11.42	0.89			BB-/Ва1/BB-
Башнефть-3	20,000 R	12.50	20.12.11	22.12.12	13.12.16	12.7	60.5	104.02	(0.54)	183,722	104.00	104.25	8.58	11.41	0.89			BB-/Ва1/BB-
Белон-2	2,000 R	0.01	23.02.12		23.02.12		2.8				94.51	98.70						МГД
Бинбанк-2	1,000 R	8.85	28.04.12		29.04.13		16.9											отзван/В2/В-
БК Евразия-1	5,000 R	8.40	28.12.11	27.06.16	20.06.18	54.9	78.7				90.00	95.00						BB//
БНП Париб-1	2,000 R	7.70	27.03.12		29.03.14		27.9	98.84		194,999		101.50		8.42	7.68	1.98		/BBB
БЕД БО-1	3,000 R	7.35	13.04.12	17.10.12	11.10.13	10.6	22.4											отзван/отзван
БЕД БО-2	3,000 R	7.35	13.04.12	17.10.12	11.10.13	10.6	22.4					100.05						отзван/отзван
БЕД БО-3	3,000 R	7.35	13.04.12	17.10.12	11.10.13	10.6	22.4											отзван/отзван
БЕД БО-6	5,000 R	7.90	29.12.11		27.06.13		18.9					100.00						отзван/отзван
БЕД БО-7	5,000 R	7.90	29.12.11		27.06.13		18.9											отзван/отзван
БЕД БО-8	5,000 R	7.35	13.04.12	17.10.12	11.10.13	10.6	22.4											отзван/отзван
БЕД-3	5,000 R	7.45	29.02.12		27.02.13		14.9				97.00	99.00						отзван/отзван
ВИА АИЖК-1	3,752 R	8.50	15.12.11		15.03.40		339.7				100.00	100.50						/Ва3/
Виктория БО-1	2,000 R	8.00	14.02.12		12.02.13		14.4											отзван//
ВК Инвест-1	10,000 R	9.25	20.01.12		19.07.13		19.6	101.60		120,001	101.45	101.59		8.34	8.81	1.39		/Ва3/BB
ВК Инвест-3	10,000 R	7.40	10.01.12		08.07.14		31.2	95.48	0.04	71,498	94.04	95.55		9.61	7.52	2.14		/Ва3/BB
ВК Инвест-6	10,000 R	8.30	17.04															

Рынок рублевых облигаций

Выпуск	Объем, млн	Купон, %	Дата			Месяцев до		Цена	Изм.	Торговый объем, шт	Котировки		Доходность, %			Дюр, лет	Рейтинг F/M/S	Сектор
			купона	оферты	погаш	офрт	погаш				покупка	продажа	офрт	погаш	текущ			
КОРПОРАТИВНЫЕ РУБЛЕВЫЕ ОБЛИГАЦИИ																		
ВТБ Лизинг-2	6,154 R	6.45	10.01.12	10.01.13	07.07.15	13.3	43.2				99.05	100.10				BBB/BBB	Финансы	
ВТБ Лизинг-3	3,846 R	6.90	13.12.11	11.09.13	07.06.16	21.4	54.2				98.20	100.20				BBB/BBB	Финансы	
ВТБ Лизинг-4	3,846 R	6.65	13.12.11	13.03.13	07.06.16	15.4	54.2		52,333		98.90	99.00				BBB/BBB	Финансы	
ВТБ Лизинг-7	4,231 R	6.85	07.12.11	09.12.11	30.11.16	0.3	60.0									BBB/BBB	Финансы	
ВТБ Лизинг-8	4,615 R	7.05	07.02.12	08.02.12	01.08.17	2.3	68.1	100.14	0.07	72,150	100.00	100.14	6.42	7.01	0.18	BBB/BBB	Финансы	
ВТБ Лизинг-9	4,615 R	7.00	08.02.12		02.08.17		68.1				98.25	100.00				BBB/BBB	Финансы	
ВТБ-5	15,000 R	7.40	19.01.12		17.10.13		22.6	99.49	(0.36)	2	99.05	99.49		7.92	7.37	1.63	BBB/Baa1/BBB	Финансы
ВТБ-6	15,000 R	7.20	11.01.12	13.07.12	06.07.16	7.4	55.2	100.11	(0.09)	187,053	100.10	100.19	7.19	7.12	0.56	BBB/Baa1/BBB	Финансы	
ВЭБ Лизинг-01	5,000 R	8.50	12.01.12	14.07.15	02.07.20	43.4	103.1									BBB/BBB	Финансы	
ВЭБ Лизинг-03	5,000 R	7.50	13.04.12	16.04.14	02.04.21	28.5	112.1	98.21	(11.79)	29,910	96.00	99.00	8.52	7.56	2.01	BBB/BBB	Финансы	
ВЭБ Лизинг-04	5,000 R	8.60	13.04.12	13.04.16	02.04.21	52.4	112.1				96.20	98.00				BBB/BBB	Финансы	
ВЭБ Лизинг-05	5,000 R	8.60	13.04.12	13.04.16	02.04.21	52.4	112.1	97.39		419	95.25	97.45	9.56	8.73	3.35	BBB/BBB	Финансы	
ВЭБ Лизинг-08	5,000 R	8.80	01.05.12	31.10.14	19.10.21	35.0	118.7	100.00	0.02	697,000	99.80	100.00	8.99	8.74	2.40	BBB/BBB	Финансы	
ВЭБ Лизинг-09	5,000 R	8.80	02.05.12	03.11.14	20.10.21	35.1	118.7	99.99	0.01	561,489	99.81	100.00	8.99	8.74	2.40	BBB/BBB	Финансы	
ВЭБ-06	10,000 R	7.90	24.04.12	21.10.17	13.10.20	70.7	106.5	95.19	0.20	2	94.02	94.98	9.17	8.23	4.35	BBB/Baa1/BBB	Финансы	
ВЭБ-08	15,000 R	6.90	24.04.12	24.10.13	13.10.20	22.8	106.5				98.19	99.05				BBB/Baa1/BBB	Финансы	
ВЭБ-09	15,000 R	7.90	29.03.12	25.03.16	18.03.21	51.8	111.6	95.72	(0.86)	307,003	95.60	96.58	9.32	8.14	3.36	BBB/Baa1/BBB	Финансы	
ВЭБ-10	15,000 R	8.50	03.04.12	29.09.16	21.09.21	58.0	117.8	100.00		1,000	99.50		8.68	8.39	3.69	BBB/Baa1/BBB	Финансы	
ГазпрНефть БО-5	10,000 R	7.15	10.04.12		09.04.13		16.3	100.00	0.00	420	99.00	100.00		7.27	7.08	1.22	/Baa3/BBB-	Нефть и газ
ГазпрНефть БО-6	10,000 R	7.15	10.04.12		09.04.13		16.3			180,000	99.10	100.00				/Baa3/BBB-	Нефть и газ	
ГазпрНефть-03	8,000 R	14.75	17.01.12	23.07.12	12.07.16	7.7	55.4	104.88	(0.04)	283,463	104.85	104.90	6.75	13.37	0.56	/Baa3/BBB-	Нефть и газ	
ГазпрНефть-04	10,000 R	8.20	17.04.12	16.04.18	09.04.19	76.5	88.3	98.43	(1.57)	236,098	96.56	99.95	8.70	8.25	4.62	/Baa3/BBB-	Нефть и газ	
ГазпрНефть-08	10,000 R	8.50	07.02.12		02.02.16		50.1	100.00	1.10	83,963	99.50	99.90		8.67	8.28	3.23	/Baa3/BBB-	Нефть и газ
ГазпрНефть-09	10,000 R	8.50	07.02.12	08.02.16	26.01.21	50.3	109.9	100.00	1.00	47,368	95.00	100.00	8.67	8.28	3.23	/Baa3/BBB-	Нефть и газ	
ГазпрНефть-10	10,000 R	8.90	07.02.12	05.02.18	26.01.21	74.2	109.9	100.22	0.72	201,312	98.00	100.22	9.04	8.64	4.36	/Baa3/BBB-	Нефть и газ	
Газпром-09	5,000 R	7.23	15.02.12		12.02.14		26.4	96.00	(6.90)	155	96.66	102.80		9.48	7.37	1.85	BBB/Baa1/BBB	Нефть и газ
Газпром-11	5,000 R	13.75	27.12.11		24.06.14		30.8	115.08	0.38	180,084	114.40	114.99		7.33	11.37	2.01	BBB/Baa1/BBB	Нефть и газ
Газпром-13	10,000 R	13.12	27.12.11		26.06.12		6.8	103.60	(0.30)	401,836	103.51	103.60		6.67	12.01	0.51	BBB/Baa1/BBB	Нефть и газ
ГазпромК-3	15,000 R	7.50	10.05.12	14.11.12	06.11.14	11.5	35.2	100.25	0.18	1,222,941	100.22	100.30	7.34	7.45	0.86	BBB/Baa1/BBB	Нефть и газ	
ГЭС-1	1,500 R	8.00	21.12.11		20.06.12		6.6				94.40	100.00					Электроэнерг.	
ГЭС-2	1,500 R	12.00	24.04.12		23.04.13		16.7										Электроэнерг.	
ГлавнаяДорога-3	8,000 R	11.30	19.11.12		30.10.28		203.1										Строительство	
Глобэк БО-1	5,000 R	8.30	16.02.12		16.02.13		14.6	100.50	(0.48)	143,001	97.00	100.50		8.00	8.06	1.07	BB/BB-	Финансы
Глобэк БО-2	5,000 R	8.10	22.01.12	25.01.12	22.07.13	1.8	19.7				100.00						BB/BB-	Финансы
Глобэк БО-3	3,000 R	8.10	08.12.11	13.06.12	08.12.13	6.4	24.3										BB/BB-	Финансы
Глобэк БО-4	3,000 R	6.95	01.02.12	03.08.12	01.08.14	8.1	32.0										BB/BB-	Финансы
Глобэк БО-5	2,000 R	8.10	08.12.11	13.06.12	08.12.13	6.4	24.3										BB/BB-	Финансы
Глобэк БО-6	2,000 R	6.95	01.02.12	03.08.12	01.08.14	8.1	32.0										BB/BB-	Финансы
ГПБ БО-1	10,000 R	7.75	08.12.11		08.12.13		24.3										/Baa3/BB+	Финансы
ГПБ БО-2	10,000 R	6.75	18.01.12	23.07.13	18.07.14	19.7	31.6	101.01	1.41	83,150	98.00	99.10	6.18	6.52	1.45	/Baa3/BB+	Финансы	
ГПБ Ипотека	879 R	8.00	29.12.11		29.12.36		301.2	99.55		5,000	99.10	99.60		8.29	7.93	10.00		Финансы
ГПБ Ипотека2-1	4,348 R	7.50	25.12.11		25.06.41		355.0											Финансы
ГПБ-2	5,000 R	6.54	23.05.12		20.11.13		23.7										/Baa3/BB+	Финансы
ГПБ-4	20,000 R	6.85	17.05.12		15.11.12		11.5										/Baa3/BB+	Финансы
ГПБ-5	20,000 R	6.85	24.05.12		22.11.12		11.7										/Baa3/BB+	Финансы
ГСС БО-1	3,000 R	8.25	23.12.11	27.12.11	20.12.13	0.9	24.7	99.50	(0.50)	60,000		100.08	17.31		8.00	0.05	BB//	Машиностр. и пр.
ГСС БО-2	3,000 R	7.50	24.04.12	25.04.12	22.04.14	4.8	28.7										BB//	Машиностр. и пр.
ГСС БО-3	3,000 R	8.25	24.04.12	24.04.13	22.04.14	16.8	28.7				99.00	100.00					BB//	Машиностр. и пр.
ГСС-1	5,000 R	7.00	22.03.12		26.03.17		63.8					99.99					BB//	Машиностр. и пр.
ДВГК-1	5,000 R	7.75	09.03.12		08.03.13		15.2										/B3/	Электроэнерг.
ДВТГ Ф-2	5,000 R	7.75	19.01.12		18.07.13		19.6											Транспорт
ДВТГ-3	1,050 R	17.00	01.03.12		29.08.13		20.9											Транспорт
ДельтаКредит-6	5,000 R	7.20	21.12.11	25.06.14	15.06.16	30.8	54.5	95.50		312,839	95.10	95.80	9.43	7.30	2.09	/Baa2/отзван	Финансы	
ДельтаКредит-8	5,000 R	8.33	09.05.12	12.11.14	02.11.16	35.4	59.1										/Baa2/отзван	Финансы
Держава АКБ-1-об	300 R	10.25	15.02.12	20.08.12	13.08.14	8.6	32.4											Финансы
ДИПОС-1	2,000 R	6.00	20.12.11	23.12.11	19.06.12	0.7	6.6											МГД
ДМ Центр-1	1,150 R	8.50	06.12.11		26.05.15		41.8											Потреб. усл.
ЕАБР-3	5,000 R	7.50	01.05.12	31.10.13 C	25.10.16	23.0	58.8			50,000	97.00	98.00					BBB/A3/BBB	Финансы
ЕАБР-4	5,000 R	7.70	14.02.12	13.02.14	06.02.18	26.5	74.3				98.00	99.00					BBB/A3/BBB	Финансы
ЕБРР-4	3,000 R	5.14	15.12.11		12.06.14		30.4				100.00	100.70					/A3/	Финансы
ЕБРР-5	5,000 R	6.41	11.01.12		09.04.14		28.3				100.05	100.70					/A3/	Финансы
ЕБРР-6	3,500 R	0.01	29.09.12		28.09.18		82.0										/A3/	Финансы
ЕБРР-7	3,500 R	0.01	29.09.12		28.09.18		82.0										/A3/	Финансы
ЕБРР-9	1,000 R	0.50	16.06.12		15.06.16		54.5										/A3/	Финансы
ЕвразХолдинг-1	10,000 R	9.25	23.03.12	26.03.13	13.03.20	15.8	99.5	100.25	0.00	30,050	100.25	100.40	9.23	9.07	1.14	BB-/B1/B+	МГД	
ЕвразХолдинг-2	10,000																	

Рынок рублевых облигаций

Выпуск	Объем, млн	Купон, %	Дата			Месяцев до		Цена	Изм.	Торговый объем, шт	Котировки		Доходность, %			Дюр, лет	Рейтинг F/M/S	Сектор
			кулона	оферты	погаш	офрт	погаш				покупка	продажа	офрт	погаш	текущ			
КОРПОРАТИВНЫЕ РУБЛЕВЫЕ ОБЛИГАЦИИ																		
ЗолСелигд-3	1,500 R	16.50	31.05.12	06.06.12	29.05.14	6.2	29.9	103.80		730,263	100.52		8.74	15.90	0.46		МГД	
ЗСД-1	5,000 R	8.75	06.12.11	29.04.16	13.05.31	53.0	233.5										Строительство	
ЗСД-2	5,000 R	8.75	06.12.11	29.04.16	13.05.31	53.0	233.5										Строительство	
ИАРТ-1	1,000 R	8.50	31.01.12		04.08.13						1.00						Финансы	
ИКС-1	9,000 R	7.95	03.01.12		01.07.14							100.50				/B+	Потреб. усл.	
ИКС-4	8,000 R	7.75	08.12.11	06.06.14	02.06.16	30.2	54.1				97.00	99.45				/B+	Потреб. усл.	
ИнвТоргБ БО-1	2,000 R	9.60	25.05.12	01.06.12	25.11.13	6.0	23.8	99.84	(0.06)	40,044	99.66	99.83	10.19	9.60	0.44	/B2/	Финансы	
ИнвТоргБ-4	1,500 R	9.00	08.04.12		08.10.12											/B2/	Финансы	
ИнвБанк-1	5,000 R	7.24	15.01.12		23.07.14						99.00	100.90				/Baa1/	Финансы	
ИнвБанк-2	5,000 R	8.22	10.02.12		18.11.14											/Baa1/	Финансы	
Интурист-2	2,000 R	14.00	22.05.12	25.05.12	21.05.13	5.8	17.7	98.23	0.23	12,598	98.00	98.28	18.84	14.20	0.40		Потреб. усл.	
Иркут БО-1	5,000 R	9.25	13.03.12		10.09.13						100.51	100.90				/Baa2/	Машиностр. и пр.	
ИркутЭнерго БО-1	3,000 R	7.60	10.04.12		08.04.14						97.51	98.00				/отзван/отзван	Электрэнерг.	
ИркутЭнерго-1	5,000 R	15.50	31.05.12		28.11.13											/отзван/отзван	Электрэнерг.	
ИтераФ-1	5,000 R	8.50	22.05.12		20.11.12						96.50	99.50					Нефть и газ	
Камаз БО-1	2,000 R	9.00	19.12.11	19.12.12	16.12.13	12.6	24.5				98.00	100.50					Машиностр. и пр.	
Камаз БО-2	3,000 R	8.60	07.02.12		04.02.14						96.01	100.99					Машиностр. и пр.	
Карусель-1	3,000 R	12.00	15.03.12		12.09.13											/B+	Потреб. усл.	
КаспЭнергия-1	1,000 R	12.50	24.04.12	27.04.12	23.10.12	4.9	10.8										Нефть и газ	
КВАДРА-1	5,000 R	8.00	31.05.12		31.05.12						98.00	100.20					Электрэнерг.	
КЕДР БО-1	1,500 R	9.25	28.12.11	09.01.13	28.06.14	13.3	30.9	97.11	0.65	50,027	96.00	97.00	12.55	9.15	0.90	/B2/	Финансы	
КИТ ФинансКап-2	4,000 R	11.00	13.12.11		10.06.14											/отзван/отзван	Финансы	
Кокс БО-2	5,000 R	8.70	30.05.12		28.05.14						96.00	97.95	10.47	8.99	2.07	/B2/B	МГД	
Кокс-2	5,000 R	12.00	15.03.12		15.03.12						99.99	102.00				/B2/B	МГД	
Комос БО-1	1,500 R	11.00	19.01.12		17.07.14			3.5	98.00	8	98.00	99.99	12.63	10.78	1.43		Сельск. хоз.	
Копейка БО-1	3,000 R	9.50	24.01.12	30.07.12	23.07.13	8.0	19.7				98.50	100.50				/B+	Потреб. усл.	
Копейка БО-2	3,000 R	9.00	03.01.12		01.10.13			22.0	98.62	(0.21)	1,648	97.50	99.44	10.20	9.00	1.53	/B+	Потреб. усл.
Копейка-2	4,000 R	16.50	15.02.12		15.02.12			2.5	101.35	(0.12)	11	101.36	101.50	10.21	16.17	0.19	/B+	Потреб. усл.
Копейка-3	4,000 R	9.80	15.02.12		15.02.12			2.5			99.75	100.20				/B+	Потреб. усл.	
КрайИнвБ БО-1	1,500 R	9.25	19.04.12	23.10.12	19.04.14	10.8	28.6	95.13		22,102	85.05	96.30	15.89	9.61	0.74	V+/B	Финансы	
КредЕврБ БО-1	5,000 R	8.10	27.04.12		27.04.14			28.9			92.00	97.00				BB-/Baa3/	Финансы	
КредЕврБ-6	4,000 R	8.30	21.02.12	22.08.12	18.02.14	8.7	26.6	99.51	(0.24)	80,002	99.05	99.75	9.18	8.15	0.64	BB-/Baa3/	Финансы	
КузбассЭнерго-1	10,000 R	8.05	26.12.11	25.06.14	14.06.21	30.8	114.5										Электрэнерг.	
КузбассЭнерго-2	5,000 R	8.70	26.04.12	26.04.16	15.04.21	52.9	112.5	99.80	3.79	50,000	94.00	97.00	8.94	8.65	3.41		Электрэнерг.	
Курбашевазот-4	2,000 R	8.60	12.04.12	21.04.14	07.04.16	28.7	52.2	95.05		935	95.00	95.30	11.33	8.94	1.94		Хим. пром.	
ЛенСпецСМУ БО-2	1,500 R	14.50	23.02.12		23.05.13						102.50	104.00				/B	Строительство	
ЛенСпецСМУ-1	1,200 R	16.00	13.12.11		07.12.12						102.00	102.40				/B	Строительство	
ЛенЭнерго-2	3,000 R	8.54	27.01.12		27.01.12	1.9	100.38			4,497	100.27	100.32	6.06	8.27	0.15	/Baa2/	Электрэнерг.	
ЛенЭнерго-3	3,000 R	8.02	18.04.12		18.04.12	4.6	100.34			2,813	100.30	100.40	7.19	7.92	0.36	/Baa2/	Электрэнерг.	
ЛОКО Банк БО-1	2,500 R	8.50	09.02.12	14.02.12	06.02.14	2.5	26.2	100.00	0.02	148,680	98.00		8.57	8.28	0.18	V+/B2/	Финансы	
ЛОКО Банк-5	2,500 R	8.10	26.01.12	02.08.12	23.07.15	8.1	43.7				99.35	99.50				V+/B2/	Финансы	
ЛСР БО-1	1,500 R	10.50	27.12.11	02.07.12	25.06.13	7.0	18.8				100.05	100.50				B/B2/	Строительство	
ЛСР БО-2	2,000 R	10.00	13.03.12		10.09.13			21.3	99.24	(0.54)	1,068	97.85	100.50	10.73	9.86	1.48	B/B2/	Строительство
ЛСР БО-3	2,000 R	9.50	22.03.12		20.03.14			27.6	95.83	0.29	128	95.56	95.85	11.94	9.73	1.86	B/B2/	Строительство
ЛСР БО-5	2,000 R	8.47	26.01.12		24.07.14			31.8								V/B2/	Строительство	
ЛСР-2	5,000 R	9.80	02.02.12	05.02.13	01.08.13	14.2	20.0	98.50	(0.25)	11,973	98.15	98.60	11.49	9.64	0.99	B/B2/	Строительство	
Лукойл БО-1	5,000 R	13.35	06.02.12		06.08.12			8.2	104.13	(0.13)	39,945	104.16	104.25	7.13	12.32	0.61	BBB-/Baa2/BBB-	Нефть и газ
Лукойл БО-2	5,000 R	13.35	06.02.12		06.08.12			8.2	104.20	0.00	76,902	104.15	104.30	7.02	12.31	0.61	BBB-/Baa2/BBB-	Нефть и газ
Лукойл БО-3	5,000 R	13.35	06.02.12		06.08.12			8.2	104.12	(0.11)	4,800	104.11	104.25	7.14	12.32	0.61	BBB-/Baa2/BBB-	Нефть и газ
Лукойл БО-4	5,000 R	13.35	06.02.12		06.08.12			8.2	104.15	(0.13)	50,003	104.11	104.20	7.10	12.32	0.61	BBB-/Baa2/BBB-	Нефть и газ
Лукойл БО-5	5,000 R	13.35	06.02.12		06.08.12			8.2			104.11	104.64					BBB-/Baa2/BBB-	Нефть и газ
Лукойл БО-6	5,000 R	9.20	15.12.11		13.12.12			12.4	101.75	(0.38)	56,001	101.65	102.35	7.55	8.68	0.90	BBB-/Baa2/BBB-	Нефть и газ
Лукойл БО-7	5,000 R	9.20	15.12.11		13.12.12			12.4	102.00	0.00	100,472	101.60	102.62	7.28	8.66	0.91	BBB-/Baa2/BBB-	Нефть и газ
Лукойл-3	8,000 R	7.10	08.12.11		08.12.11			0.2	99.98	(0.02)	112,104	100.02	100.04	8.19	6.87	0.02	BBB-/Baa2/BBB-	Нефть и газ
Лукойл-4	6,000 R	7.40	08.12.11		05.12.13			24.2	99.50	0.20	413	99.50	100.00	7.82	7.18	1.71	BBB-/Baa2/BBB-	Нефть и газ
М Инд-2	1,500 R	10.75	11.01.12		10.07.13			19.3	29.00	(0.93)	2	15.10		154.86	32.43	0.50		Строительство
Магнит БО-1	1,000 R	8.25	12.03.12		09.09.13			21.3									Потреб. усл.	
Магнит БО-2	1,000 R	8.25	12.03.12		09.09.13			21.3									Потреб. усл.	
Магнит БО-3	1,500 R	8.25	12.03.12		09.09.13			21.3			89.50	100.60					Потреб. усл.	
Магнит БО-4	2,000 R	8.25	12.03.12		09.09.13			21.3				100.50					Потреб. усл.	
Магнит БО-5	5,000 R	8.00	02.03.12		28.02.14			27.0	98.00	(12.00)	167,893	97.68		9.19	8.00	1.89		Потреб. усл.
Магнит БО-6	5,000 R	7.75	24.04.12		22.04.14			28.7			95.01	97.50					Потреб. усл.	
Магнит-2	5,000 R	8.20	23.03.12		23.03.12			3.7	100.10	0.10	68,507	100.05	100.19	7.96	8.07	0.29		Потреб. усл.
Макромир-1	1,000 R		28.02.12		26.02.13			14.9										Строительство
МБРР-2	3,000 R	7.00	29.12.11		28.03.13			15.9				98.55						Финансы
МБРР-3	3,000 R	8.25	24.01.12		23.04.13			16.7				100.05						Финансы
МБРР-4	5,000 R	6.00	01.03.12	05.03.12	27.02.14	3.1	26.9					99.75						Финансы
МБРР-5	5,000 R	8.25	15.12.11	19.12.11	12.06.14	0.6	30.4	100.00	0.00	2								

Рынок рублевых облигаций

Выпуск	Объем, млн	Купон, %	Дата			Месяцев до		Цена	Изм.	Торговый объем, шт	Котировки		Доходность, %			Дюр, лет	Рейтинг F/M/S	Сектор
			кулона	оферты	погаш	офрт	погаш				покупка	продажа	офрт	погаш	текуц			
КОРПОРАТИВНЫЕ РУБЛЕВЫЕ ОБЛИГАЦИИ																		
Мечел-14	5,000 R	10.00	06.03.12	03.09.15	25.08.20	45.1	104.9	99.00	(0.80)	1	96.03	99.00	10.58	9.87	2.84	/B1/	МГД	
Мечел-15	5,000 R	8.25	21.02.12	20.02.14	09.02.21	26.7	110.4	96.59		150,014	90.01	96.50	10.24	8.35	1.84	/B1/	МГД	
Мечел-16	5,000 R	8.25	21.02.12	20.02.14	09.02.21	26.7	110.4	95.82	(0.28)	100,013	95.00	96.00	10.66	8.41	1.83	/B1/	МГД	
Мечел-17	5,000 R	8.40	08.12.11	06.06.16	27.05.21	54.2	113.9									/B1/	МГД	
Мечел-18	5,000 R	8.40	08.12.11	06.06.16	27.05.21	54.2	113.9									/B1/	МГД	
Мечел-19	5,000 R	8.40	13.12.11	09.06.16	01.06.21	54.3	114.1	100.52	2.02	290,009	94.01	99.00	8.43	8.04	3.42	/B1/	МГД	
МИА-1	220 R	10.00	25.12.11		20.09.12		9.7	104.42	(0.03)	1	96.01	104.39		4.46	9.41	0.74	/Ba2/	Финансы
МИА-3	1,500 R	7.25	23.02.12		23.02.12		2.8									/Ba2/	Финансы	
МИА-4	2,000 R	7.35	05.01.12	18.10.12	01.10.15	10.6	46.0									/Ba2/	Финансы	
МИА-5	2,000 R	7.90	19.01.12	25.07.13	17.07.14	19.8	31.5									/Ba2/	Финансы	
Микоян-2	2,000 R	13.50	09.02.12	24.02.12	07.02.13	2.8	14.3				101.00	102.00					Потреб. тов.	
Миракс-4	1,483 R	17.00	17.12.11		17.09.12		9.6	30.00		105	30.08	40.00		576.69	50.76	0.09	отзван/отзван/	Строительство
Мираторг БО-1	3,000 R	8.75	31.01.12	17.07.14	29.07.14	31.5	31.9											Потреб. тов.
Мираторг-1	2,500 R	6.00	02.02.12		02.08.12		8.1				98.59	99.99						Потреб. тов.
МКБ БО-1	3,000 R	8.50	22.02.12	01.03.13	22.02.14	15.0	26.8				98.00	97.00					V+/B1/	Финансы
МКБ БО-4	5,000 R	8.00	15.04.12	19.10.12	15.04.14	10.6	28.5	97.38	0.09	26,013	97.01	97.39	11.52	8.13	0.77	V+/B1/	Финансы	
МКБ БО-5	5,000 R	9.20	23.12.11		23.06.14		30.7	93.00	(1.28)	154	92.99	93.05		12.86	9.48	1.98	V+/B1/	Финансы
МКБ-5	2,000 R	7.40	25.04.12		25.04.12		4.8				98.80	100.50					V+/B1/	Финансы
МКБ-6	2,000 R	9.40	07.02.12		07.08.12		8.2				97.00						V+/B1/	Финансы
МКБ-7	2,000 R	9.76	17.01.12		14.07.15		43.4	99.98		46,750	99.82			9.42			V+/B1/	Финансы
МКБ-8	3,000 R	9.00	11.04.12		08.04.15		40.2				96.00	100.10					V+/B1/	Финансы
ММК БО-1	5,000 R	6.90	17.05.12		15.11.12		11.5				98.65	99.50					BB+/Ba3/отзван	МГД
ММК БО-2	10,000 R	9.70	14.12.11	16.12.11	12.12.12	0.5	12.4	100.04	0.00	127,000	100.04	100.07	8.54	9.28	0.03	BB+/Ba3/отзван	МГД	
ММК БО-3	5,000 R	6.47	22.03.12	26.03.12	19.09.13	3.8	21.6				99.75	99.85					BB+/Ba3/отзван	МГД
ММК БО-4	5,000 R	7.65	01.03.12		27.02.14		26.9				97.10	100.00					BB+/Ba3/отзван	МГД
ММК БО-5	8,000 R	7.65	05.04.12		04.04.13		16.1				98.70	99.95					BB+/Ba3/отзван	МГД
ММК БО-6	5,000 R	7.20	12.01.12		10.07.14		31.3	96.25	0.03	60,000	95.96	96.25		9.03	7.27	2.16	BB+/Ba3/отзван	МГД
ММК БО-7	5,000 R	7.25	24.01.12		22.07.14		31.7										BB+/Ba3/отзван	МГД
МОИА-3	4,000 R	7.75	14.12.11		14.06.14		30.4											Финансы
МойБанк-3	1,500 R	10.00	07.02.12		07.08.12		8.2					99.95					/B3/	Финансы
МойБанк-5	5,000 R	10.00	19.04.12	23.04.12	16.04.15	4.7	40.5					101.30					/B3/	Финансы
Мосмарт-1	2,000 R		12.04.12		12.04.12		4.4				1.81							Потреб. усл.
МособлгазФ-2	1,200 R	9.25	24.12.11		24.06.12		6.8	96.73	0.34	20,795	96.80	96.90		16.08	9.18	0.47		Электроэнерг.
Моссельпром-2	1,500 R	12.25	12.04.12	20.04.12	10.04.14	4.6	28.3					100.00						Сельск. хоз.
Мострансавто-1	4,200 R	11.80	20.12.11		18.12.12		12.6										//отзван	Транспорт
Мосэнерго-3	5,000 R	7.65	23.02.12	29.02.12	18.02.16	3.0	50.6	100.18	0.00	9,608	100.18	100.27	6.89	7.48	0.22	//BB	Электроэнерг.	
Мосэнерго-4	5,000 R	10.25	02.12.11	06.12.12	28.11.14	12.2	35.9										//BB	Электроэнерг.
МОЭК-1	6,000 R	6.35	26.01.12		25.07.13		19.8					99.80					BB+//BB	Электроэнерг.
МП СажД-1-об	2,500 R	8.00	24.05.12		07.05.26		173.3											Потреб. усл.
МРСК Урала-1	1,000 R	8.60	22.05.12		22.05.12		5.7											Электроэнерг.
МРСК Юга-2	6,000 R	8.10	28.02.12		26.08.14		32.8				96.00	98.00						Электроэнерг.
МТС-1	10,000 R	7.00	19.04.12		17.10.13		22.6				91.53						BB+/Ba2/BB	Телеком
МТС-2	10,000 R	7.75	24.04.12		20.10.15		46.7	96.33	(0.53)	517	96.28	96.88		9.08	7.98	3.11	BB+/Ba2/BB	Телеком
МТС-3	10,000 R	8.00	20.12.11	20.06.13	12.06.18	18.6	78.4				90.00	100.00					BB+/Ba2/BB	Телеком
МТС-4	15,000 R	7.60	15.05.12		13.05.14		29.4	97.11	(0.61)	38,635	96.52	97.30		8.93	7.51	2.06	BB+/Ba2/BB	Телеком
МТС-5	15,000 R	14.25	24.07.12	26.07.12	19.07.16	7.8	55.6	104.43	0.04	299,492	104.00	104.38	6.84	13.02	0.61	BB+/Ba2/BB	Телеком	
МТС-7	10,000 R	8.70	15.05.12		07.11.17		71.3	96.56	(0.94)	72,803	96.59	96.89		9.69	8.97	4.30	BB+/Ba2/BB	Телеком
МТС-8	15,000 R	8.15	15.05.12	13.11.15	03.11.20	47.4	107.2	96.56	(0.32)	260,000	96.60	96.94	9.42	8.41	3.13	BB+/Ba2/BB	Телеком	
Н Ленск-3	1,000 R	14.00	17.01.12		16.07.13		19.5				97.50	99.00						МГД
НацКап БО-3	500 R	8.20	26.12.11		23.06.14		30.7				99.25	100.74						Финансы
НацКап БО-4	500 R	8.20	26.12.11		23.06.14		30.7				99.25	100.74						Финансы
НацСтанд-1	1,500 R	10.00	09.03.12	15.03.12	11.03.14	3.5	27.3	99.85	(0.06)	83,670	99.75	100.25	10.73	9.79	0.24	/B3/	Финансы	
НацСтандФ БО-1	2,000 R	10.50	04.05.12		02.05.14		29.0										/B3/	Финансы
НИА ВТБ-1	4,634 R	10.50	26.12.11		26.02.39		327.1										/Ba1/	Финансы
НИА ВТБ-2	2,027 R		26.12.11		26.02.39		327.1										/Ba1/	Финансы
НКНХ-4	1,500 R	10.00	26.03.12		26.03.12		3.8				75.50						V+/B1/	Хим. пром.
НЛМК БО-1	5,000 R	9.75	06.12.11		04.12.12		12.1										BBB-/Baa3/BBB-	МГД
НЛМК БО-5	10,000 R	10.75	01.05.12		30.10.12		11.0			98,201	103.21	103.40					BBB-/Baa3/BBB-	МГД
НЛМК БО-6	10,000 R	7.75	06.03.12		05.03.13		15.1	100.10	0.05	144,164	100.12	100.30		7.80	7.60	1.12	BBB-/Baa3/BBB-	МГД
НЛМК БО-7	10,000 R	8.95	15.05.12		11.11.14		35.4	100.90	0.58	3,500	100.40	100.70		8.78	8.84	2.43	BBB-/Baa3/BBB-	МГД
Новатэк БО-1	10,000 R	7.50	27.12.11		25.06.13		18.8				100.01	101.00					BBB-/Baa3/BBB-	Нефть и газ
Новиком БО-1	3,000 R	8.50	07.01.12	12.07.13	07.07.14	19.4	31.2	99.60	(0.29)	40,000	97.00	99.50	8.96	8.25	1.36	/B2/	Финансы	
Новиком-1	2,000 R	9.00	25.05.12	01.06.12	25.11.13	6.0	23.8			160,000	99.00						/B2/	Финансы
НОК-3	1,000 R	12.50	28.02.12		26.08.14		32.8											МГД
Номос БО-1	5,000 R	7.00	24.02.12	28.02.12	24.02.14	2.9	26.8				99.82	99.95					BB/Ba3/	Финансы
Номос БО-2	5,000 R	8.00	18.04.12	22.04.13	18.10.14	16.7	34.6				99.00	100.00					BB/Ba3/	Финансы
Номос-09	5,000 R	6.25	16.12.11	20.06.12	14.06.13	6.6	18.4	98.92		1,610	98.78	98.99	8.50	6.14	0.48	BB/Ba3/	Финансы	
Номос-11	5,000 R	7.40	04.01.12															

Рынок рублевых облигаций

Выпуск	Объем, млн	Купон, %	Дата			Месяцев до		Цена	Изм.	Торговый объем, шт	Котировки		Доходность, %			Дюр, лет	Рейтинг F/M/S	Сектор			
			кулона	оферты	погаш	офрт	погаш				покупка	продажа	офрт	погаш	текуц						
КОРПОРАТИВНЫЕ РУБЛЕВЫЕ ОБЛИГАЦИИ																					
ОТП Банк БО-3	4,000 R	10.50	03.05.12	03.11.12	30.10.14	11.1	35.0	99.95		15,000	99.85	99.95	10.82		10.42	0.81	BB/Ba1/	Финансы			
ОТП Банк-2	2,500 R	8.25	27.03.12		25.03.14		27.8	94.43	(2.51)	126	94.00	97.30			11.33	8.60	1.90	BB/Ba1/	Финансы		
Первобанк БО-1	1,500 R	8.10	25.04.12	02.05.12	24.04.13	5.0	16.8					100.40						/B3/	Финансы		
Первобанк БО-2	1,500 R	8.50	12.04.12	18.10.12	10.04.14	10.6	28.3	100.00	1.58	1		100.00	8.66		8.40	0.78		/B3/	Финансы		
Петрокоммерц-5	5,000 R	12.75	19.12.11	24.12.12	21.12.14	12.8	36.7	104.30	0.00	131,001	102.51	105.90	8.56		11.58	0.89		/Ba3/B+	Финансы		
Петрокоммерц-6	3,000 R	7.75	21.02.12		22.08.12		8.7				99.20	100.50						/Ba3/B+	Финансы		
Петрокоммерц-7	3,000 R	7.00	21.02.12		22.08.12		8.7	100.00	(0.01)	1	99.00	100.00			7.10	6.87	0.66		/Ba3/B+	Финансы	
ПИА АИЖК-1	688 R	6.94	15.02.12		15.02.39		326.7				99.05	99.55							/Ba1/	Финансы	
Полипласт-2	800 R	12.25	13.03.12	14.09.12	11.03.14	9.5	27.3				98.00	99.97								Хим. пром.	
ПочтаРос	7,000 R	8.25	27.03.12	28.03.14	22.03.16	27.9	51.7	99.00	1.02	290,000	98.20	98.95	8.92		8.21	1.95				Потреб. усл.	
ПромсвБ БО-3	5,000 R	8.60	07.02.12		04.02.14		26.2			30,000	96.50	97.74								Финансы	
ПромсвБ-5	4,500 R	7.75	17.05.12		17.05.12		5.5	99.61	(0.18)	10,250	99.63	99.80			8.81	7.76	0.42			Финансы	
ПромсвБ-6	5,000 R	8.25	19.12.11		17.06.13		18.5	99.84	2.49	44	97.70	99.90			8.53	7.97	1.32			Финансы	
ПромТрактор-3	5,000 R	11.25	25.01.12		24.07.13		19.8				86.01	85.14								Машиностр. и пр.	
ПротонФ-1	1,000 R	9.00	13.12.11		12.06.12		6.4													Машиностр. и пр.	
ПрофМедиа-1	3,000 R	10.50	19.01.12	23.07.13	16.07.15	19.7	43.5	98.66	0.32	134	97.51	99.50	11.73		10.25	1.33			/B+	Медиа	
Разуляй БО-13	1,000 R			14.12.11	13.06.12	0.4	6.4													Сельск. хоз.	
Разуляй БО-16	3,000 R	12.00	09.05.12	14.11.12	07.05.14	11.5	29.2				98.60	100.00								Сельск. хоз.	
Разуляй-3	3,000 R	17.00	16.03.12		16.03.12		3.5				98.90	101.00								Сельск. хоз.	
Разуляй-4	3,000 R		23.05.12		22.05.13		17.7				80.01	90.00								Сельск. хоз.	
Разуляй-5	2,000 R	0.00	25.04.12		23.10.13		22.8													Сельск. хоз.	
Райффайзен БО-7	5,000 R	7.50	30.05.12		27.11.13		23.9				85.00	100.75								Финансы	
Райффайзен-4	10,000 R	13.50	06.12.11	07.12.11	03.12.13	0.2	24.1													Финансы	
РАФ Лизинг	1,000 R	12.50	21.02.12		21.02.12		2.7													Финансы	
РГС Б-3	2,000 R	9.50	28.02.12	01.03.12	31.08.14	3.0	33.0	99.80	(0.21)	49	99.80	100.00	10.49		9.29	0.22			/B2/	Финансы	
РГС Б-4	3,000 R	8.75	30.12.11	03.07.13	03.07.15	19.1	43.1				98.00	99.89								Финансы	
Ремлутмаш-1	2,300 R	8.50	26.04.12		20.10.16		58.7				99.41	100.90								Машиностр. и пр.	
РенКап БО-3	3,000 R	9.90	05.02.12	12.08.13	05.08.14	20.4	32.2													Финансы	
РенКап-2	3,000 R	10.50	04.04.12		04.04.12		4.1	100.01	0.01	2,285	99.95	100.09			10.66	10.33	0.31			B/B3/B	Финансы
РенКап-3	4,000 R	9.25	08.12.11		06.06.12		6.2	99.00	0.13	15,436	98.81	99.20			11.61	8.94	0.44			B/B3/B	Финансы
РЖД БО-1	15,000 R	9.40	07.12.11		05.12.12		12.2													BBB/Baa1/BBB	Транспорт
РЖД-07	5,000 R	7.55	09.05.12		07.11.12		11.2	100.36	(0.23)	14,000	100.30	100.54			7.27	7.49	0.86			BBB/Baa1/BBB	Транспорт
РЖД-09	15,000 R	6.90	16.05.12		13.11.13		23.4	98.83	(0.07)	60	98.80	98.90			7.70	6.96	1.72			BBB/Baa1/BBB	Транспорт
РЖД-10	15,000 R	15.00	08.03.12		06.03.14		27.2	115.15	0.17	11,752	114.96	115.18			7.72	12.65	1.82			BBB/Baa1/BBB	Транспорт
РЖД-11	15,000 R	7.80	23.05.12		18.11.15		47.6	97.83	0.18	20,001	97.61	97.75			8.63	7.96	3.20			BBB/Baa1/BBB	Транспорт
РЖД-12	15,000 R	0.10	24.05.12		16.05.19		89.5				96.26	98.00								BBB/Baa1/BBB	Транспорт
РЖД-13	15,000 R	0.10	08.03.12		06.03.14		27.2				97.83	98.30								BBB/Baa1/BBB	Транспорт
РЖД-14	15,000 R	9.98	10.04.12	12.04.12	07.04.15	4.4	40.2	101.21	0.10	303,871	101.19	101.25	6.57		9.73	0.34				BBB/Baa1/BBB	Транспорт
РЖД-15	15,000 R	10.50	26.12.11	26.12.12	20.06.16	12.9	54.7	102.57	(0.02)	69,138	102.45	102.63	8.08		9.81	0.92				BBB/Baa1/BBB	Транспорт
РЖД-16	15,000 R	7.90	12.12.11	07.06.16	05.06.17	54.2	66.2	97.55	0.03	180,002	97.46	97.60	8.75		9.80	3.44				BBB/Baa1/BBB	Транспорт
РЖД-17	15,000 R	10.80	23.01.12	23.07.13	16.07.18	19.7	79.5				104.07	104.38								BBB/Baa1/BBB	Транспорт
РЖД-18	15,000 R	11.00	23.01.12	23.07.14	15.07.19	31.7	91.5	106.65	(0.15)	598,002	106.38	106.65	8.30		9.95	2.11				BBB/Baa1/BBB	Транспорт
РЖД-19	10,000 R	8.15	23.01.12	18.07.18	08.07.24	79.6	151.3				97.00	101.17								BBB/Baa1/BBB	Транспорт
РЖД-23	15,000 R	9.00	02.02.12	05.02.15	16.01.25	38.2	157.6	101.65	(0.16)	31,333	101.70	101.92	8.56		8.61	2.53				BBB/Baa1/BBB	Транспорт
РязЛизинг	2,000 R	8.50	23.12.11		19.12.14		36.6													Финансы	
РК Казначей-1	3,000 R	10.50	25.05.12	28.11.12	20.11.15	11.9	47.7													Финансы	
РМБ-3	1,100 R	10.50	23.03.12		23.09.13		21.8				99.70	100.00								/B3/	Финансы
РМК-3	3,000 R	10.40	20.12.11	20.12.13	15.12.15	24.7	48.5				96.01	100.79								МГД	
РМК-4	5,000 R	9.00	08.12.11	10.06.14	02.06.16	30.3	54.1				91.00	97.25								МГД	
РосБанк БО-1	5,000 R	7.40	25.12.11	27.06.12	25.06.13	6.9	18.8				99.70	100.14								BBB+/Baa2/BB+	Финансы
РосБанк БО-2	5,000 R	8.00	08.01.12		08.07.13		19.2					102.00								BBB+/Baa2/BB+	Финансы
РосБанк БО-3	10,000 R	8.95	16.05.12	20.05.13	16.11.14	17.6	35.5	99.57	(0.28)	1,150,000	99.50	100.00	9.48		8.96	1.27				BBB+/Baa2/BB+	Финансы
РосБанк-А3	5,000 R	6.90	06.05.12		06.11.13		23.2				81.60	97.99								BBB+/Baa2/BB+	Финансы
РосБанк-А5	5,000 R	7.40	06.05.12		07.11.14		35.2					98.90								BBB+/Baa2/BB+	Финансы
РосВодКан-3	3,000 R	9.00	14.05.12	14.11.13	09.11.15	23.5	47.3	97.54	(2.16)	9,780	97.15	100.00	10.69		9.19	1.65				BB-/	Потреб. усл.
РосгосСтрах-1	4,000 R	10.00	19.01.12	23.07.12	16.07.15	7.7	43.5	98.57	1.17	982	97.01	99.15	12.75		9.78	0.54				Финансы	
РосгосСтрах-2	5,000 R	10.50	10.05.12	13.11.12	02.11.17	11.4	71.1	98.10		37	97.75	98.30	13.09		10.64	0.81				Финансы	
РосдорБанк-1	1,050 R	10.50	08.12.11	13.12.11	09.12.13	0.4	24.3													/B3/	Финансы
Роснано-1	8,000 R	8.90	28.12.11		20.12.17		72.7				97.00	97.28								/BB+	Финансы
Роснано-2	10,000 R	8.90	28.12.11		20.12.17		72.7				97.00	97.28								/BB+	Финансы
Роснано-3	15,000 R	8.90	28.12.11		20.12.17		72.7				97.00	97.28								/BB+</	

Рынок рублевых облигаций

Выпуск	Объем, млн	Купон, %	Дата			Месяцев до		Цена	Изм.	Торговый объем, шт	Котировки		Доходность, %			Дюр, лет	Рейтинг F/M/S	Сектор
			кулона	оферты	погаш	офрт	погаш				покупка	продажа	офрт	погаш	текущ			
КОРПОРАТИВНЫЕ РУБЛЕВЫЕ ОБЛИГАЦИИ																		
РСХБ-11	5,000 R	9.00	09.02.12	11.02.13	30.01.20	14.4	98.0			50,000	100.65	101.25				BBB/Baa1/	Финансы	
РСХБ-12	5,000 R	7.70	12.01.12	13.07.15	01.07.21	43.4	115.1				96.27	98.00				BBB/Baa1/	Финансы	
РСХБ-13	5,000 R	7.70	13.01.12	14.07.15	02.07.21	43.4	115.1	96.00	(3.00)	50,001	95.50	101.00	9.22	7.78	2.85	BBB/Baa1/	Финансы	
РСХБ-14	10,000 R	7.70	10.01.12	08.07.15	29.06.21	43.2	115.0	96.00	(1.00)	139,502	95.50	99.00	9.23	7.78	2.85	BBB/Baa1/	Финансы	
РСХБ-15	10,000 R	8.75	08.05.12	07.11.13	26.10.21	23.2	118.9	100.24	0.18	1,530,382	100.20	100.24	8.79	8.68	1.66	BBB/Baa1/	Финансы	
РТК Лизинг БО-1	1,050 R	11.50	07.02.12		06.08.13		20.2	98.89	1.88	78,403	96.90	99.90		11.22			Финансы	
РУСАЛ Братск-7	15,000 R	8.30	01.03.12	03.03.14	22.02.18	27.1	74.8	93.56	(0.64)	233,818	93.51	93.90	11.97	8.68	1.83		МГД	
РУСАЛ Братск-8	15,000 R	8.50	16.04.12	15.04.15	05.04.21	40.5	112.2	91.88	(1.10)	1,326,001	92.70	92.75	11.80	9.15	2.64		МГД	
РусГидро-01	10,000 R	8.00	23.04.12	22.04.16	12.04.21	52.7	112.4	98.49	1.50	756,140	92.45	97.99	8.59	8.05	3.45	BB+/отзван/BB+	Электроэнерг.	
РусГидро-02	10,000 R	8.00	23.04.12	22.04.16	12.04.21	52.7	112.4	97.52	0.52	407,891	96.75	97.70	8.88	8.13	3.44	BB+/отзван/BB+	Электроэнерг.	
РусскиеМасла-2	1,000 R	1.00	29.03.12		29.03.12		3.9										Потреб. тов.	
РусскоеМоре-1	2,000 R	12.00	15.12.11		14.06.12		6.4				99.33	100.00					Потреб. тов.	
РусСтанд БО-1	5,000 R	11.00	11.05.12	16.11.12	07.11.14	11.5	35.2	100.53	(0.08)	497,748	100.65	100.72	10.65	10.88	0.83	V+/Ba3/B+	Финансы	
РусСтанд-8	5,000 R	7.75	13.04.12		13.04.12		4.4				99.50	99.70				V+/Ba3/B+	Финансы	
РусфинБ БО-01	4,000 R	7.15	04.01.12	09.07.13	04.07.14	19.3	31.1				98.10	99.90				/Ba3/отзван	Финансы	
РусфинБ-08	2,000 R	7.70	19.03.12	24.09.12	14.09.15	9.8	45.5				98.50	100.00				/Ba3/отзван	Финансы	
РусфинБ-09	2,000 R	7.70	20.03.12	25.09.12	15.09.15	9.8	45.5				98.50	99.99				/Ba3/отзван	Финансы	
РусфинБ-10	2,000 R	7.90	15.05.12	19.11.13	10.11.15	23.6	47.3	100.10	0.10	15,000		100.15	7.99	7.86	1.70	/Ba3/отзван	Финансы	
РусфинБ-11	2,000 R	7.90	16.05.12	20.11.13	11.11.15	23.7	47.4				87.00	100.00				/Ba3/отзван	Финансы	
Сахатрнф-2	2,500 R	12.20	27.01.12		26.07.13		19.8	100.00	(0.02)	63	99.51	100.00		12.54	11.71	1.32		Нефть и газ
Северсталь БО-1	15,000 R	7.50	20.03.12		18.09.12		9.6	100.10	0.03	37,502	100.07	100.10		7.48	7.38	0.73	BB-/Ba2/BB	МГД
Северсталь БО-2	10,000 R	9.75	17.02.12		15.02.13		14.5	102.30	(0.10)	5,438	102.30	102.40		7.85	9.28	1.06	BB-/Ba2/BB	МГД
Северсталь БО-4	5,000 R	9.75	17.02.12		15.02.13		14.5				102.30	102.70					BB-/Ba2/BB	МГД
Севкаб-3	1,500 R	10.50	27.12.11		27.03.12		3.8											Машиностр. и пр.
СенаторУК-1	1,500 R	10.00	18.05.12		18.05.12		5.6											Строительство
СЗКК-3	5,000 R	11.15	20.04.12	09.10.20 C	26.09.31	106.4	238.0											Строительство
СЗКК-4	5,000 R	11.15	20.04.12	09.10.20 C	26.09.31	106.4	238.0											Строительство
СибирьАвиа-1	2,300 R	18.00	17.01.12		17.07.12		7.5				102.51	103.99						Транспорт
СибМетИнв-1	10,000 R	13.50	19.04.12	20.10.14	10.10.19	34.7	94.4	108.80	0.05	402,000	108.75	109.10	10.14	12.23	2.24	BB-/B1/B+	МГД	
СибМетИнв-2	10,000 R	13.50	19.04.12	20.10.14	10.10.19	34.7	94.4	108.87	0.36	133,000	107.50	109.19	10.12	12.23	2.24	BB-/B1/B+	МГД	
СИБУР Х-1	1,500 R	10.47	03.05.12		01.11.12		11.0											Хим. пром.
СИБУР Х-3	30,000 R	9.25	16.03.12	21.03.12	13.03.15	3.6	39.4											Хим. пром.
СИБУР Х-4	30,000 R	7.30	16.03.12	17.09.12	13.03.15	9.6	39.4											Хим. пром.
СИБУР Х-5	30,000 R	8.00	16.03.12	18.03.13	13.03.15	15.6	39.4											Хим. пром.
Синергия БО-1	3,000 R	9.75	05.04.12	06.10.12	03.10.13	10.2	22.1				97.80	100.60						Потреб. тов.
Синергия-3	2,500 R	8.00	20.02.12		18.08.14		32.6											Потреб. тов.
СистемаАФК-1	6,000 R	9.75	08.03.12		07.03.13		15.2	102.43	0.03	5,677	100.80	103.00		7.83	9.31	1.11	BB-/Ba3/BB	Телеком
СистемаАФК-2	20,000 R	14.75	14.02.12	17.08.12	12.08.14	8.5	32.4	104.90	(0.05)	108,778	104.90	105.00	7.57	13.50	0.62	BB-/Ba3/BB	Телеком	
СистемаАФК-3	19,000 R	12.50	31.05.12	04.12.12	24.11.16	12.1	59.8	104.40		600	104.03	105.25	7.98	11.97	0.90	BB-/Ba3/BB	Телеком	
СистемаАФК-4	13,500 R	7.65	20.03.12		15.03.16		51.5				92.00	98.50						Телеком
СистемаГалс-1	3,000 R	8.50	10.04.12		08.04.14		28.2											отзван/отзван/
СистемаГалс-2	2,000 R	8.50	17.04.12		15.04.14		28.5											отзван/отзван/
Ситроник БО-1	2,000 R	11.75	20.12.11	25.06.12	18.06.13	6.8	18.6	99.20		10	98.30	99.20	13.71	11.25	0.46	V-/B3/	Технологии	
Ситроник БО-2	3,000 R	10.75	09.04.12	15.10.12	07.10.13	10.5	22.2	98.20	0.30	35,000	97.08	98.92	13.42	10.78	0.73	V-/B3/	Технологии	
СКБ Б БО-3	3,000 R	9.15	29.05.12	04.06.12	26.11.13	6.1	23.9	99.78	0.29	66,739	99.67	100.00	9.85	9.17	0.45	V/B1/	Финансы	
СКБ Б БО-4	2,000 R	9.80	07.12.11	12.12.11	05.06.13	0.4	18.1	100.00	0.00	2,734	99.60	100.00	9.80	9.36	0.01	V/B1/	Финансы	
СКБ Б БО-5	2,000 R	8.25	12.04.12	16.10.12	10.04.14	10.5	28.3	97.59	(0.02)	105,930	97.50	97.80	11.55	8.36	0.76	V/B1/	Финансы	
СКБ Б БО-6	2,000 R	8.50	10.01.12	12.07.13	08.07.14	19.4	31.2				96.20	98.35						V/B1/
Соллерс БО-2	2,000 R	13.00	02.05.12	07.05.12	01.05.13	5.2	17.0	100.65	0.25	18,215	100.56	100.99	11.63	12.78	0.38		Машиностр. и пр.	
Соллерс-2	3,000 R	12.50	18.01.12		17.07.13		19.5	102.13	1.11	964	102.10	102.20		11.32	11.71	1.31		Машиностр. и пр.
СПКазань-3	1,000 R	14.00	10.05.12	17.05.12	08.05.14	5.5	29.2				100.00							Потреб. усл.
СтрКред БО-1	1,000 R	9.90	28.01.12	28.07.12	28.07.14	7.9	31.9											/B3/
СтрКред БО-2	1,000 R	9.90	28.01.12	28.07.12	28.07.14	7.9	31.9											/B3/
СтрТрансГаз-2	5,000 R	8.49	13.01.12		13.07.12		7.4	96.88	0.47	50	96.85	97.15		14.38	8.48	0.52		Строительство
СтрТрансГаз-3	5,000 R	8.50	12.04.12		11.04.13		16.3				90.01	99.91						Строительство
СУ155-3	3,000 R	12.70	15.02.12		15.02.12		2.5	96.51	0.16	245	97.00	97.79		33.03	12.67	0.16		Строительство
СудострБ БО-01	2,000 R	9.75	03.03.12	07.03.12	03.03.14	3.2	27.1	99.00	0.00	232	97.60	99.99	14.18	9.62	0.22		/B3/	
СудострБ-3	1,500 R	10.00	05.03.12		03.09.12		9.1	104.57	(0.23)	81,053	99.01	104.80		3.85	9.35	0.71		/B3/
СудострБ-4	1,500 R	10.00	10.04.12	13.04.12	08.10.13	4.4	22.3	98.92	0.41	154	98.77	99.00	13.51	9.97	0.32		/B3/	
СУЭК Финанс-1	10,000 R	9.35	06.01.12	10.07.13	26.06.20	19.3	102.9	101.09	(0.01)	121,506	100.01	101.10	8.78	8.92	1.35		/Ba3/	
СэтлГрупп-1	1,000 R	11.70	15.05.12		15.05.12		5.5	99.41	0.06	5	99.41	99.75		13.47	11.71	0.40		Строительство
Татнефть БО-1	5,000 R	7.25	23.03.12		20.09.13		21.7				98.39	99.25						BB/Ba2/отзван
Таттелеком-2	1,500 R	8.25	03.05.12		01.11.12		11.0				99.30	100.00						BB-/
ТатфондБ БО-1	2,000 R	9.50	29.12.11	05.07.12	26.12.13	7.1	24.9	98.79	(1.00)	27,941	98.60	99.49	12.05	9.24	0			

Рынок рублевых облигаций

Выпуск	Объем, млн	Купон, %	Дата			Месяцев до		Цена	Изм.	Торговый объем, шт	Котировки		Доходность, %			Дюр, лет	Рейтинг F/M/S	Сектор	
			кулона	оферты	погаш	офрт	погаш				покупка	продажа	офрт	погаш	текуц				
КОРПОРАТИВНЫЕ РУБЛЕВЫЕ ОБЛИГАЦИИ																			
Технокабель-1	1,000 R	0.00	28.02.12		28.02.12		2.9										Машиностр. и пр.		
ТК Финанс БО-1	500 R	10.50	28.12.11		25.06.14		30.8										Транспорт		
ТК Финанс БО-2	500 R	10.50	28.12.11		25.06.14		30.8										Транспорт		
ТКС Б-2	1,800 R	8.15	20.03.12	24.09.12	15.03.16	9.8	51.5				98.00					/B1/	Финансы		
ТКС Б БО-1	1,600 R	14.22	23.03.12		20.09.13		21.7				95.03	99.99				B/B2/	Финансы		
ТКС Б БО-2	1,500 R	16.50	29.05.12		26.11.13		23.9	100.01	0.10	734,714	99.96	100.05		17.17	16.48	1.51	B/B2/	Финансы	
ТКС Б БО-3	1,500 R	14.00	21.02.12	22.08.12	18.02.14	8.7	26.6	98.81	0.53	4,162	98.50	98.97	16.32		13.64	0.59	B/B2/	Финансы	
ТКС Б-2	1,400 R	20.00	26.01.12		28.07.13		19.9	107.51	0.08	101	107.41	108.30		15.22	17.47	1.22	B/B2/	Финансы	
ТМК БО-1	5,000 R	8.85	24.04.12		22.10.13		22.7	99.00	(0.50)	170,002	99.11	100.00		9.65	8.86	1.61	/B1/B+	МГД	
ТрансАэро-1	3,000 R	11.85	25.04.12	03.05.12	23.10.13	5.1	22.8	99.93	(0.04)	7,725	99.90	99.95	12.32		11.72	0.36		Транспорт	
ТрансКонт-1	3,000 R	9.50	28.02.12		26.02.13		14.9				101.89	102.40					BB+/Ba3/	Транспорт	
ТрансКонт-2	3,000 R	8.80	08.12.11		04.06.15		42.1										BB+/Ba3/	Транспорт	
ТрансКредБ БО-1	5,000 R	7.80	17.05.12		17.11.13		23.6	98.59	(3.20)	107,580	98.45	98.60		8.78	7.89	1.70	/Ba1/BB+	Финансы	
ТрансКредБ-2	3,000 R	6.90	13.12.11		12.06.12		6.4				99.81						/Ba1/BB+	Финансы	
ТрансКредБ-5	3,000 R	7.90	10.02.12		12.08.13		20.4				99.40	101.80					/Ba1/BB+	Финансы	
ТрансКредБ-6	4,000 R	8.25	19.04.12		17.04.14		28.5				98.90	99.50					/Ba1/BB+	Финансы	
ТрансКредФ-1	1,500 R	12.00	12.12.11		11.06.12		6.3											Финансы	
ТрансКредФ-2	1,500 R	12.00	03.05.12		01.11.12		11.0											Финансы	
ТрансМашХ БО-1	3,000 R	6.50	26.01.12		23.01.14		25.8											Машиностр. и пр.	
Транснефть-1	35,000 R	10.00	21.05.12	20.05.15	13.05.19	41.6	89.4				97.00						/Aaa1/BBB	Нефть и газ	
Транснефть-2	35,000 R	9.75	09.10.12	08.10.15	01.10.19	46.3	94.1										/Aaa1/BBB	Нефть и газ	
Транснефть-3	65,000 R	10.15	26.09.12	26.09.15	18.09.19	45.9	93.6	109.19	(0.14)	63,613	107.60	110.70	7.29	9.15	3.10		/Aaa1/BBB	Нефть и газ	
ТрансФинМ БО-12	500 R	8.50	29.02.12		27.08.14		32.9											Финансы	
ТрансФинМ БО-13	500 R	8.50	29.02.12		27.08.14		32.9											Финансы	
ТрансФинМ-02	1,500 R	10.75	10.02.12		10.08.12		8.3											Финансы	
ТрансФинМ-03	1,500 R	8.50	12.01.12		10.07.14		31.3											Финансы	
ТрансФинМ-04	350 R	11.00	07.12.11	16.12.11	03.12.14	0.5	36.1											Финансы	
ТрансФинМ-05	350 R	11.00	07.12.11	16.12.11	03.12.14	0.5	36.1											Финансы	
ТрансФинМ-06	500 R	11.00	07.12.11	16.12.11	03.12.14	0.5	36.1											Финансы	
ТрансФинМ-07	500 R	11.00	07.12.11	16.12.11	03.12.14	0.5	36.1											Финансы	
ТрансФинМ-08	380 R	11.00	08.12.11	19.12.11	03.12.15	0.6	48.1											Финансы	
ТрансФинМ-09	380 R	11.00	08.12.11	19.12.11	03.12.15	0.6	48.1											Финансы	
ТрансФинМ-10	500 R	11.00	08.12.11	19.12.11	03.12.15	0.6	48.1											Финансы	
ТрансФинМ-11	500 R	11.00	08.12.11	19.12.11	03.12.15	0.6	48.1											Финансы	
ТрансФинМ-15	1,000 R	8.50	27.02.12	22.08.16	16.08.21	56.7	116.6											Финансы	
ТрансФинМ-16	1,000 R	9.70	22.05.12	27.11.14	09.11.21	35.9	119.4											Финансы	
ТрансФинМ-17	1,000 R	9.70	29.05.12	04.12.14	16.11.21	36.1	119.6											Финансы	
ТюменьЭнерго-2	2,700 R	8.70	29.03.12		29.03.12		3.9	100.55		13,926	100.55	100.62		7.03	8.53	0.30		Электроэнерг.	
УБРИР-2	2,000 R	9.50	29.04.12	05.11.12	01.05.14	11.2	29.0			39,000	96.51	98.98					/отзван/B-	Финансы	
УМПГ-3	3,000 R	10.00	15.12.11		14.06.12		6.4	99.19	0.14	110,064	97.60	100.55		11.92	9.63	0.46		Машиностр. и пр.	
УралВагон3-1	3,000 R	9.25	15.12.11	16.12.12	07.12.17	12.5	72.3				98.04	99.25						Машиностр. и пр.	
УралВагон3-2	3,000 R	8.95	28.02.12	30.08.13	20.02.18	21.0	74.7	96.90	(0.03)	324,380	96.90	96.93	11.24		9.02	1.45		Машиностр. и пр.	
Уралкалий БО-1	50,000 R	8.25	20.02.12		17.02.14		26.6											Хим. пром.	
Уралсиб ЛК БО-1	1,667 R	9.50	02.12.11		28.02.14		27.0											BB-/	Финансы
Уралсиб ЛК БО-3	2,000 R	9.50	31.01.12		29.10.13	22.9	99.99	0.06	40,000		99.70	100.00		9.85	9.43	0.89	BB-/	Финансы	
Уралсиб ЛК БО-4	2,750 R	8.50	05.01.12		03.07.14	31.1	98.32	0.02	20,000		98.50	98.75		10.25	8.53	1.12	BB-/	Финансы	
Уралсиб ЛК-3	1,500 R	16.50	23.02.12		23.02.12		2.8				101.90	102.75						BB-/	Финансы
Уралсиб ЛК-4	2,000 R	16.50	19.01.12		19.01.12		1.6				101.05	101.75						BB-/	Финансы
Уралсиб ЛК-5	3,000 R	8.50	19.01.12		19.01.12		1.6	100.07		20	100.07	100.23		8.00	8.24	0.12		BB-/	Финансы
УралЭлМедь-1	3,000 R	8.25	28.02.12		28.02.12		2.9				99.17								МГД
Формат-1	1,000 R	17.00	08.12.11	20.12.11	06.12.12	0.6	12.2												Строительство
Фортум-2	5,000 R	6.50	08.02.12		06.02.13		14.2												Электроэнерг.
ФСК ЭЭС-06	10,000 R	7.15	27.03.12	27.09.13	15.09.20	21.9	105.6				99.25	99.60					/Baa2/BBB	Электроэнерг.	
ФСК ЭЭС-07	5,000 R	7.50	27.04.12	26.10.15	16.10.20	46.8	106.6				95.50	96.00					/Baa2/BBB	Электроэнерг.	
ФСК ЭЭС-08	10,000 R	7.15	27.03.12	27.09.13	15.09.20	21.9	105.6	99.20	(0.02)	80,000	99.00	99.70	7.77	7.12	1.59		/Baa2/BBB	Электроэнерг.	
ФСК ЭЭС-09	5,000 R	7.99	27.04.12	24.10.17	16.10.20	70.8	106.6	97.05		195	96.50	97.22	8.82	8.17	4.37		/Baa2/BBB	Электроэнерг.	
ФСК ЭЭС-10	10,000 R	7.75	27.03.12	25.09.15	15.09.20	45.8	105.6				97.10	97.65					/Baa2/BBB	Электроэнерг.	
ФСК ЭЭС-11	10,000 R	7.99	27.04.12	24.10.17	16.10.20	70.8	106.6				96.50	97.22					/Baa2/BBB	Электроэнерг.	
ФСК ЭЭС-13	10,000 R	8.50	03.01.12		22.06.21	114.8	101.25	5.65	554,030		96.10	99.97		8.48	8.12	6.02	/Baa2/BBB	Электроэнерг.	
ФСК ЭЭС-15	10,000 R	8.75	26.04.12	29.10.14	12.10.23	34.9	142.5	100.73	0.09	708,380	100.60	100.85	8.66		8.61	2.39	/Baa2/BBB	Электроэнерг.	
ФСК ЭЭС-19	20,000 R	7.95	19.01.12	19.07.18	06.07.23	79.6	139.2										/Baa2/BBB	Электроэнерг.	
ХКФБ БО-1	3,000 R	9.68	24.01.12	27.04.12	22.04.14	4.9	28.7	100.00	(0.10)	150,000	99.90	100.15	10.02		9.58	0.36	BB-/Ba3/отзван	Финансы	
ХКФБ БО-3	4,000 R	7.90	24.01.12	25.10.13	22.04.14	22.8	28.7	98.00	0.89	31	97.11	98.00	9.37		8.00	1.61	BB-/Ba3/отзван	Финансы	
ХКФБ-5	4,000 R	8.50	18.01.12		17.04.13		16.5											BB-/Ba3/отзван	Финансы
ХКФБ-6	5,000 R	7.75	13.12.11	14.12.12	10.06.14	12.5	30.3	98.57	0.13	6,220	99.00	99.25	9.54		7.73	0.90	BB-/Ba3/отзван	Финансы	
ХКФБ-7	5,000 R	9.00	26.01.12	02.05.12	23.04.15	5.0	40.7	99.77	(0.23)	268,775	99.95	100.35	9.92		8.94	0.36	BB-/Ba3/отзван	Финансы	
ХМ Банк-2	3,000 R	6.25	14.12.11	14.06.12	12.06.13	6.4	18.4				98.00								

Рынок рублевых облигаций

Выпуск	Объем, млн	Купон, %	Дата			Месяцев до		Цена	Изм.	Торговый объем, шт	Котировки		Доходность, %			Дюр, лет	Рейтинг F/M/S	Сектор
			купона	оферты	погаш	офрт	погаш				покупка	продажа	офрт	погаш	текуц			
ГОСУДАРСТВЕННЫЕ И МУНИЦИПАЛЬНЫЕ ОБЛИГАЦИИ																		
Беларусь-1	7,000 R	8.70	22.12.11		20.12.12	12.7	92.74	0.62	4,210		92.00	92.75		17.35	9.22	0.85	/B3/B-	Гос.
ВолгОбл-10	3,000 R	8.00	09.05.12		04.05.16	53.1					98.00	98.90					BB-/отзван	Муниц.
ВолгОбл-4	300 R	7.55	15.05.12		15.05.12	5.5					98.70						BB-/B+	Муниц.
ВолгОбл-7	400 R	9.33	13.12.11		12.06.12	6.4					100.50						BB-/BB-	Муниц.
ВолгОбл-9	2,000 R	8.25	07.12.11		04.06.14	30.1											BB-/отзван	Муниц.
Волгоград-4	715 R	17.50	06.02.12		07.11.12	11.2					108.11	109.25					/Ba3/	Муниц.
Волгоград-5	1,000 R	9.50	22.12.11		17.12.15	48.6					100.00						/Ba3/	Муниц.
ВоронежОбл-4	900 R	9.00	26.12.11		25.06.12	6.8					100.98	101.49						Муниц.
ИркОбл-31006	798 R	9.15	14.04.12		22.11.12	11.7					99.76	101.60					/BB	Муниц.
ИркОбл-31007	313 R	10.00	25.12.11		25.12.11	0.8	100.30		100		100.20	100.30		5.41	9.71	0.06	/BB	Муниц.
Казань-6	1,000 R	12.00	08.12.11		08.12.11	0.2											B+//	Муниц.
Казань-7	2,000 R	8.75	21.12.11		17.12.14	36.6					95.00	102.00					B+//	Муниц.
КалужОбл-3	700 R	8.85	01.03.12		29.11.12	12.0					97.00						BB-/отзван	Муниц.
КалужОбл-4	600 R	10.01	28.12.11		26.06.13	18.8					97.02	104.60					BB-/отзван	Муниц.
КалужОбл-5	2,500 R	8.20	23.02.12		19.05.16	53.6					100.25	102.25					BB-/отзван	Муниц.
Карелия-11	240 R	9.70	10.05.12		10.05.12	5.3					100.31	101.40					BB-//	Муниц.
Карелия-13	2,000 R	9.91	22.12.11		18.06.15	42.6					100.70	101.75					BB-//	Муниц.
Коми-7	1,000 R	8.00	23.05.12		22.11.13	23.7					99.50	101.00					BB/Ba2/	Муниц.
Коми-8	1,000 R	7.00	04.03.12		03.12.15	48.1					92.50	94.00					BB/Ba2/	Муниц.
Коми-9	2,100 R	7.50	18.04.12		18.10.14	34.6					98.00	101.00					BB/Ba2/	Муниц.
КострОбл-4	4,000 R	9.50	23.02.12		17.11.16	59.6	96.18	(0.02)	37,840		96.16	96.20		11.51	9.86	2.30	B+//	Муниц.
Краснодар-1	1,100 R	8.50	04.01.12		03.07.13	19.1					100.14	100.75					/Ba2/	Муниц.
КраснодКр-2	1,125 R	6.00	16.12.11		14.12.12	12.5											BB/Ba1/BB	Муниц.
КраснодКр-3	4,000 R	8.30	27.03.12		27.09.14	33.9					99.87	100.44					BB/Ba1/BB	Муниц.
КраснЯрКр-4	4,080 R	10.64	09.02.12		08.11.12	11.3	103.04		1,725		102.80	103.05		7.32	10.27	0.84	BB+/Ba2/BB+	Муниц.
ЛенОбл-3	1,300 R	12.00	09.12.11		05.12.14	36.2					107.00	109.49					BB//BB	Муниц.
ЛипецОбл-6	750 R	8.98	07.12.11		05.06.13	18.1					101.00	101.50					отзван/BB	Муниц.
Москва-39	10,000 R	8.00	21.01.12		21.07.14	31.7	99.86	0.50	130		99.00			7.45	7.78	2.21	BBB/Baa1/BBB	Муниц.
Москва-44	20,000 R	8.00	24.12.11		24.06.15	42.8					97.26	98.40					BBB/Baa1/BBB	Муниц.
Москва-45	15,000 R	8.00	27.12.11		27.06.12	6.9					100.76						BBB/Baa1/BBB	Муниц.
Москва-48	30,000 R	8.00	11.12.11		11.06.22	126.4	90.63	0.03	237,217		89.92	90.70		8.19	8.47	6.60	BBB/Baa1/BBB	Муниц.
Москва-49	25,000 R	8.00	14.12.11		14.06.17	66.5	95.15	0.25	30,000		95.00	96.18		8.39	8.09	4.12	BBB/Baa1/BBB	Муниц.
Москва-50	15,000 R	8.00	18.12.11		18.12.11	0.6	100.07	(0.08)	75,145		100.03	100.10		6.46	7.71	0.04	BBB/Baa1/BBB	Муниц.
Москва-53	15,000 R	8.00	01.03.12		01.09.13	21.0					99.35						BBB/Baa1/BBB	Муниц.
Москва-54	15,000 R	8.00	05.03.12		05.09.12	9.2					100.50	100.80					BBB/Baa1/BBB	Муниц.
Москва-56	20,000 R	8.00	22.03.12		22.09.16	57.8	96.70	0.20	500		95.31	96.50		8.06	8.14	3.78	BBB/Baa1/BBB	Муниц.
Москва-60	30,000 R	15.00	28.02.12		28.11.12	11.9											BBB/Baa1/BBB	Муниц.
Москва-61	30,000 R	15.00	03.12.11		03.06.13	18.1											BBB/Baa1/BBB	Муниц.
Москва-62	35,000 R	14.00	08.12.11		08.06.14	30.2	116.00	2.33	20		112.50	113.20		6.09	11.74	2.03	BBB/Baa1/BBB	Муниц.
Москва-63	20,000 R	15.00	10.12.11		10.12.13	24.3					115.12	116.69					BBB/Baa1/BBB	Муниц.
Москва-64	40,000 R	13.00	16.05.12		16.11.15	47.5					115.00	117.50					BBB/Baa1/BBB	Муниц.
Москва-66	30,000 R	8.79	23.02.12		23.11.18	83.8					100.50	104.94					BBB/Baa1/BBB	Муниц.
МосОбл-7	16,000 R	8.00	18.04.12		16.04.14	28.5	98.76	0.16	1,323,958		97.52	98.75		8.77	8.02	2.01	/Ba3/отзван	Муниц.
МосОбл-8	12,350 R	9.00	13.12.11		11.06.13	18.3					100.50	100.60					/Ba3/отзван	Муниц.
МосОбл-9	13,200 R	17.90	15.03.12		15.03.12	3.5					102.70	103.10					/Ba3/B-	Муниц.
НижегорОбл-4	810 R	7.75	20.05.12		17.11.12	11.6					99.00	101.00					B+//	Муниц.
НижегорОбл-5	1,200 R	12.75	25.05.12		02.12.12	12.1					104.20	105.20					B+//	Муниц.
НижегорОбл-6	5,000 R	8.50	05.04.12		07.10.15	46.2					99.00	99.94					B+//	Муниц.
НижегорОбл-7	8,000 R	9.95	17.05.12		16.11.16	59.6	100.68	(0.41)	2,103,913		100.46	101.09		9.84	9.84	2.69	B+//	Муниц.
ОФЗ-25064	45,000 R	11.90	18.01.12		18.01.12	1.6	101.03		1,000		101.01			4.04	11.62	0.13	BBB/Baa1/BBB	Гос.
ОФЗ-25065	46,000 R	12.00	28.12.11		27.03.13	15.8	106.80	0.06	14,500		106.75	106.78		6.74	11.02	1.14	BBB/Baa1/BBB	Гос.
ОФЗ-25067	45,000 R	11.30	18.01.12		17.10.12	10.6	104.30	(0.05)	122,970		104.21	104.34		6.37	10.70	0.79	BBB/Baa1/BBB	Гос.
ОФЗ-25068	45,000 R	12.00	22.02.12		20.08.14	32.6	111.35		110,010		111.29	111.45		7.45	10.47	2.19	BBB/Baa1/BBB	Гос.
ОФЗ-25069	45,000 R	10.80	21.03.12		19.09.12	9.6					103.56	104.38					BBB/Baa1/BBB	Гос.
ОФЗ-25071	80,000 R	8.10	30.05.12		26.11.14	35.9					101.25	102.25					BBB/Baa1/BBB	Гос.
ОФЗ-25072	150,000 R	7.15	25.01.12		23.01.13	13.8	100.70	0.18	65,001		100.25	100.75		6.60	6.93	1.03	BBB/Baa1/BBB	Гос.
ОФЗ-25073	150,000 R	6.85	01.02.12		01.08.12	8.0	100.50	0.06	7,600		100.38	100.50		6.15	6.67	0.61	BBB/Baa1/BBB	Гос.
ОФЗ-25075	150,000 R	6.88	18.01.12		15.07.15	43.5	97.10	(0.71)	25,000		97.10	97.40		7.96	6.91	2.95	BBB/Baa1/BBB	Гос.
ОФЗ-25076	150,000 R	7.10	15.03.12		13.03.14	27.4	99.87	0.14	199,606		99.80	99.90		7.28	7.00	1.97	BBB/Baa1/BBB	Гос.
ОФЗ-25077	150,000 R	7.35	25.01.12		20.01.16	49.7	98.36	0.43	328,387		98.30	98.45		7.97	7.28	3.29	BBB/Baa1/BBB	Гос.
ОФЗ-25078	100,000 R	6.70	08.02.12		06.02.13	14.2	100.20	0.01	6,366		100.20	100.33		6.62	6.55	1.07	BBB/Baa1/BBB	Гос.
ОФЗ-25079	150,000 R	7.00	07.12.11		03.06.15	42.1	97.95	0.26	52,355		97.70	97.90		7.82	6.90	2.83	BBB/Baa1/BBB	Гос.
ОФЗ-26199	44,000 R	6.10	11.01.12		11.07.12	7.3	100.12	(0.00)	133,300		100.05	100.11		6.03	6.04	0.57	BBB/Baa1/BBB	Гос.
ОФЗ-26200	50,000 R	6.10	18.01.12		17.07.13	19.5	99.00	(1.50)	50,000		98.75	99.25		6.92	6.12	1.45	BBB/Baa1/BBB	Гос.
ОФЗ-26201	47,000 R	6.55	18.01.12		16.10.13	22.5					98.10	102.00					BBB/Baa1/BBB	Гос.
ОФЗ-26202	40,000 R	11.20	21.12.11		17.12.14	36.6	110.35	0.30	10,004		110.35	110.70		7.58	9.95	2.41	BBB/Baa1/BBB	Гос.
ОФЗ-26203	150,000 R	6.90	08.02.12		03.08.16	56												

Рынок рублевых облигаций

Выпуск	Объем, млн	Купон, %	Дата			Месяцев до		Цена	Изм.	Торговый объем, шт	Котировки		Доходность, %			Дюр, лет	Рейтинг F/M/S	Сектор
			купона	оферты	погаш	офрт	погаш				покупка	продажа	офрт	погаш	текущ			
ГОСУДАРСТВЕННЫЕ И МУНИЦИПАЛЬНЫЕ ОБЛИГАЦИИ																		
Томск-2	200 R	17.60	22.12.11		22.12.11		0.7	100.60	(0.04)	21	100.40	100.60		7.13	16.93	0.05		Муниц.
Томск-3	800 R	10.63	26.12.11		23.06.14		30.7	102.10	0.01	2	101.50	102.09		9.10	10.22	1.37		Муниц.
ТомскОбл-4	800 R	7.00	26.12.11		26.12.11		0.8	100.02	(0.03)	649	99.75	100.03		6.71	6.79	0.06	//BB-	Муниц.
ТомскОбл-5	1,050 R	7.00	17.12.11		17.12.12		12.6				100.00	100.50					//BB-	Муниц.
ТомскОбл-7	1,000 R	12.00	27.02.12		27.11.13		23.9				102.01	105.35					//BB-	Муниц.
Удмуртия-2	2,500 R	8.40	17.01.12		15.07.12		7.5	100.65		5,000	100.20	100.70		7.42	8.09	0.56	BB+/Ba1/	Муниц.
Удмуртия-4	2,000 R	8.60	25.05.12		25.11.15		47.8				100.25	101.25					BB+/Ba1/	Муниц.
Удмуртия-5	2,000 R	10.15	31.05.12		24.11.16		59.8	100.00		2,002,000				10.40	10.15	2.90	BB+/Ba1/	Муниц.
Уфа-1	750 R	9.00	27.12.11		24.12.13		24.8				100.20	102.50					//BB-	Муниц.
Хакасия-1	1,200 R	8.20	22.02.12		25.08.13		20.8				99.50	101.16					BB-/	Муниц.
ХМАО-6	2,000 R	10.00	22.12.11		22.12.11		0.7				100.01	100.45					/Ваа3/BBB-	Муниц.
ХМАО-7	2,000 R	10.40	22.12.11		20.12.12		12.7				103.20	103.45					/Ваа3/BBB-	Муниц.
ХМАО-8	2,000 R	10.80	22.12.11		19.12.13		24.6				105.50	106.50					/Ваа3/BBB-	Муниц.
Чувашия-6	1,000 R	7.24	17.01.12		17.04.12		4.5				100.10	100.40					/Ba2/	Муниц.
Чувашия-7	1,000 R	9.16	06.12.11		04.06.13		18.1										/Ba2/	Муниц.
Чувашия-8	1,000 R	8.00	14.12.11		15.06.14		30.5				99.00	101.50					/Ba2/	Муниц.
Якутия-1	1,500 R	7.95	12.01.12		11.04.13		16.3				100.00						BB+/отзван/BB	Муниц.
Якутия-2	1,750 R	7.80	19.01.12		17.04.14		28.5				99.70	100.45					BB+/отзван/BB	Муниц.
Якутия-3	2,500 R	7.95	20.02.12		20.05.16		53.7				95.00	110.00					BB+/отзван/BB	Муниц.
Якутия-9	2,000 R	9.75	22.12.11		19.09.13		21.6				101.00	103.60					BB+/отзван/BB	Муниц.
ЯрОбл-09	3,000 R	8.25	16.02.12		16.05.13		17.5				99.50	103.15					BB-/	Муниц.
ЯрОбл-10	3,000 R	8.00	17.01.12		15.04.14		28.5	100.00		905	100.00	101.00		7.92	7.92	1.80	BB-/	Муниц.

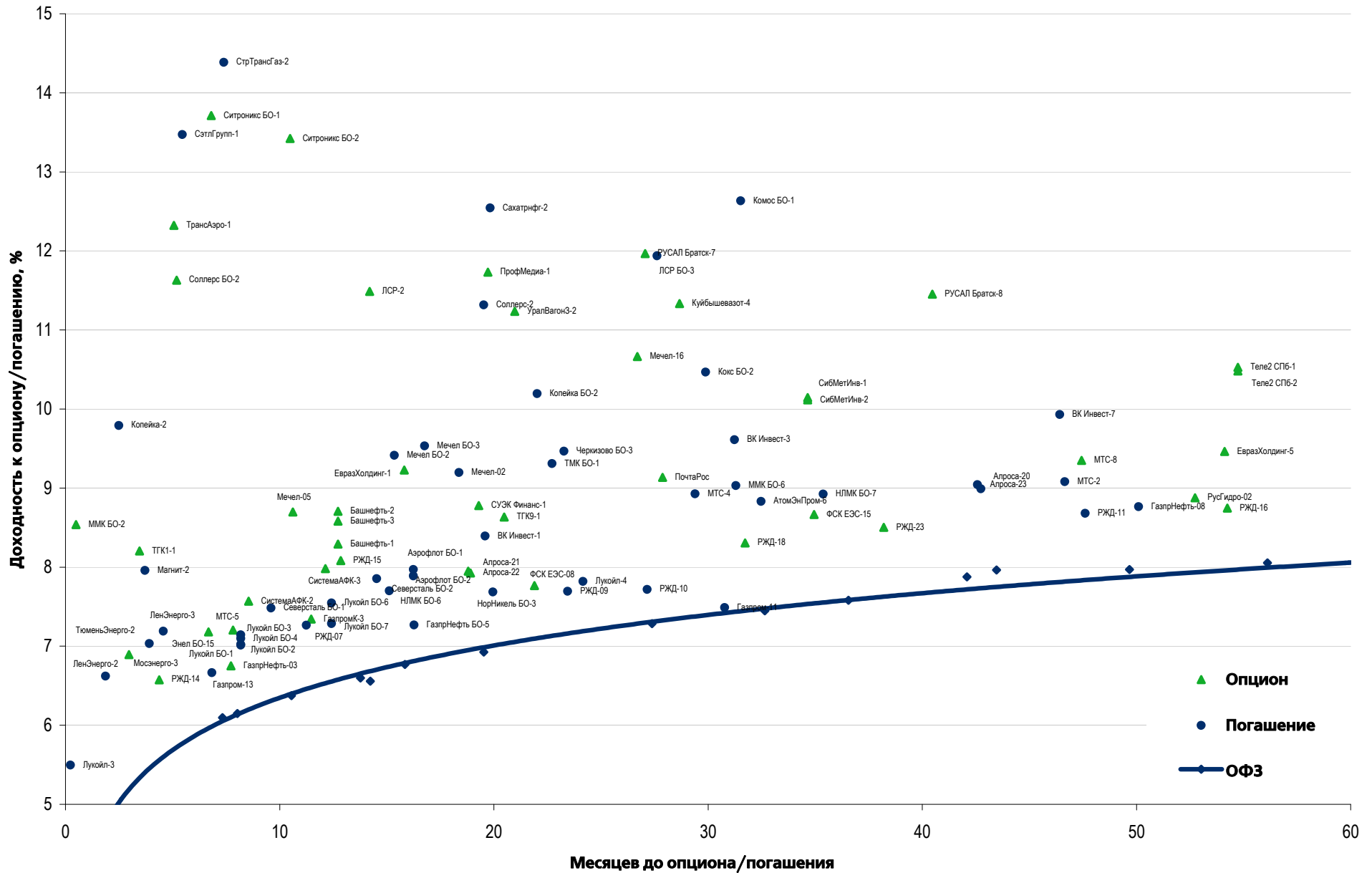
Рынок еврооблигаций

Выпуск	Объем, млн	Купон, %	Дата			Месяцев до		Цена	Изм.	Торговый объем, шт	Котировки		Доходность, %			Дюр, лет	Рейтинг F/M/S	Сектор	
			купона	оферты	погаш	офрт	погаш				покупка	продажа	офрт	погаш	текуц				
ЕВРООБЛИГАЦИИ																			
AkBars '12	280 \$	10.25	03.12.11		03.12.12		12.1	104.88	0.02		104.44	105.32		5.21	9.32	0.91	BB-/Ba3/	Финансы	
AlfaBank '12	500 \$	8.20	25.12.11		25.06.12		6.8	102.39	0.07		101.75	103.03		3.90	7.87	0.54	BB-/Ba1/BB+	Финансы	
AlfaBank '13	400 \$	9.25	24.12.11		24.06.13		18.8	105.50	0.08		104.88	106.11		5.53	8.44	1.40	BB-/Ba1/BB-	Финансы	
AlfaBank '15	600 \$	8.00	18.03.12		18.03.15		39.6	100.79	0.38		100.29	101.30		7.72	7.81	2.81	BB-/Ba1/B+	Финансы	
AlfaBank '17 02	300 \$	8.64	22.02.12	22.02.12 C	22.02.17	2.7	62.8	88.00	0.00		87.00	89.00	75.10		9.55	0.16	B+/Ba2/BB+	Финансы	
AlfaBank '17 09	1,000 \$	7.88	25.03.12		25.09.17		69.9	95.47	0.22		94.90	96.03		8.88	8.13	4.48	BB-/Ba1/B+	Финансы	
AlfaBank '21	1,000 \$	7.75	28.04.12		28.04.21		113.0	89.54	2.17		88.74	90.35		9.45	8.59	6.33	BB-/Ba1/BB-	Финансы	
AllianceOil '15	350 \$	9.88	11.03.12		11.03.15		39.3	101.55	0.55		100.65	102.45		9.31	9.52	2.70	B+/B+	Нефть и газ	
Alrosa '14	500 \$	8.88	17.05.12		17.11.14		35.6	108.87	0.14		108.38	109.37		5.58	8.13	2.60	B+/Ba3/BB-	МГД	
Alrosa '20	1,000 \$	7.75	03.05.12		03.11.20		107.2	100.31	0.30		99.84	100.77		7.71	7.77	6.32	BB-/Ba3/BB-	МГД	
BoM '13	500 \$	7.34	13.05.12		13.05.13		17.4	103.32	0.36		102.75	103.88		4.93	7.07	1.36	BBB-/Ba2/	Финансы	
BoM '15 03	750 \$	6.70	11.03.12		11.03.15		39.3	99.37	0.12		98.88	99.86		6.91	6.64	2.86	BBB-/Ba2/	Финансы	
BoM '15 11	300 \$	5.97	25.05.12		25.11.15		47.8	93.29	(0.06)		92.16	94.42		7.96	6.39	3.45	BBB-/Ba3/	Финансы	
BoM '17	400 \$	6.81	10.05.12	10.05.12 C	10.05.17	5.3	65.3	93.00	(0.01)		92.00	94.00	24.43	8.44	7.29	0.39	BBB-/Ba3/	Финансы	
BusinessAl '12	558 R	8.88	25.01.12		25.04.12		4.8											Финансы	
CreditEurB '13	300 \$	7.75	20.05.12	20.05.12	20.05.13	5.6	17.6											Финансы	
EBRD '12	2,000 R	6.00	14.02.12		14.02.12		2.5	99.93	0.04		99.69	100.17		6.20	5.73	0.19	BB-/Ba3/	Финансы	
EurDevBank '14	500 \$	7.38	29.03.12		29.09.14		34.0	105.84	0.11		105.35	106.33		5.13	6.89	2.52	BBB/A3/BBB	Финансы	
Eurochem '12	300 \$	7.88	21.03.12		21.03.12		3.6	101.34	0.02		101.07	101.61		3.40	7.66	0.30	BB/BB	Хим. пром.	
Evraz '13	1,300 \$	8.88	24.04.12		24.04.13		16.8	105.10	0.16		104.63	105.57		5.04	8.37	1.30	BB/B2/B+	МГД	
Evraz '15	750 \$	8.25	10.05.12		10.11.15		47.3	102.38	0.28		101.87	102.89		7.54	8.02	3.31	BB-/B2/B+	МГД	
Evraz '18 6.75%	850 \$	6.75	27.04.12		27.04.18		76.9	89.99	0.16		89.49	90.48		8.83	7.45	4.98	BB-/B2/B+	МГД	
Evraz '18 9.5%	550 \$	9.50	24.04.12		24.04.18		76.8	103.61	0.25		103.11	104.12		8.75	9.08	4.72	BB/B2/B+	МГД	
Gallery-13	175 \$	10.13	15.05.12	15.05.12 C	15.05.13	5.5	17.5											Медиа	
Gazp '12 EUR	1,000 €	4.56	09.12.11		09.12.12		12.3	102.12	0.02		101.87	102.36		2.47	4.37	0.97	BBB/Baa1/BBB	Нефть и газ	
Gazp '12 JPY	30,000 ¥	2.89	15.05.12		15.11.12		11.5	100.53			100.44	100.61		2.33	2.87	0.94	BBB/Baa1/BBB	Нефть и газ	
Gazp '13 4.505%	122 \$	4.51	18.01.12		22.07.13		19.7											Нефть и газ	
Gazp '13 5.625%	646 \$	5.63	21.01.12		22.07.13		19.7	102.21	0.03		101.71	102.72		4.21	5.43	1.53	BB-/Baa1/BBB	Нефть и газ	
Gazp '13 6.58%	800 £	6.58	30.04.12		31.10.13		23.0	104.25	0.11		103.64	104.87		4.28	6.28	1.75	BBB/Baa1/BBB	Нефть и газ	
Gazp '13 7.343%	400 \$	7.34	11.04.12		11.04.13		16.3	104.96	0.03		104.52	105.40		3.57	6.93	1.29	BBB/Baa1/BBB	Нефть и газ	
Gazp '13 7.51%	500 \$	7.51	31.01.12		31.07.13		20.0	106.32	0.27		105.79	106.84		3.56	6.78	1.54	BBB/Baa1/BBB	Нефть и газ	
Gazp '13 9.625%	1,750 \$	9.63	01.03.12		01.03.13		15.0	107.51	(0.03)		107.11	107.90		3.43	8.76	1.17	BBB/Baa1/BB-	Нефть и газ	
Gazp '14 02	780 €	5.03	25.02.12		25.02.14		26.9	102.88	0.12		102.43	103.33		3.66	4.71	2.02	BBB/Baa1/BBB	Нефть и газ	
Gazp '14 03	500 \$	10.50	11.12.11		08.03.14		27.2	113.28	0.06		112.81	113.75		4.33	9.08	2.00	BBB/Baa1/BBB	Нефть и газ	
Gazp '14 07	1,250 \$	8.13	31.01.12		31.07.14		32.0	108.75	(0.04)		108.28	109.22		4.59	7.17	2.35	BBB/Baa1/BBB	Нефть и газ	
Gazp '14 10	700 €	5.36	31.10.12		31.10.14		35.0	104.24	0.23		103.75	104.73		3.79	5.11	2.67	BBB/Baa1/BBB	Нефть и газ	
Gazp '15 02	850 €	8.13	04.02.12		04.02.15		38.2	111.33	0.34		110.86	111.79		4.23	6.88	2.66	BBB/Baa1/BBB	Нефть и газ	
Gazp '15 06	1,000 €	5.88	20.05.12		01.06.15		42.0	104.97	0.03		104.48	105.47		4.28	5.61	3.05	BBB/Baa1/BB-	Нефть и газ	
Gazp '15 11	1,000 \$	5.09	29.05.12		29.11.15		48.0	101.63	0.09		101.19	102.07		4.64	5.01	3.58	BBB/Baa1/BBB	Нефть и газ	
Gazp '16	1,350 \$	6.21	22.05.12		22.11.16		59.8	105.75	0.53		105.30	106.21		4.89	5.87	4.27	BBB/Baa1/BBB	Нефть и газ	
Gazp '16 4.95%	1,000 \$	4.95	23.05.12		23.05.16		53.8	101.51	0.46		101.25	101.78		4.57	4.87	3.98	BBB/Baa1/BBB	Нефть и газ	
Gazp '17 03	500 €	5.14	22.03.12		22.03.17		63.7	102.45	0.12		101.96	102.95		4.60	4.85	4.43	BBB/Baa1/BBB	Нефть и газ	
Gazp '17 11	500 €	5.44	07.03.12		02.11.17		71.1	102.57	0.03		102.11	103.03		5.02	5.32	4.89	BBB/Baa1/BBB	Нефть и газ	
Gazp '18 EUR	1,200 €	6.61	13.02.12		13.02.18		74.5	107.39	0.18		106.92	107.86		5.26	6.04	4.88	BBB/Baa1/BBB	Нефть и газ	
Gazp '18 USD	1,100 \$	8.15	11.04.12		11.04.18		76.4	114.49	0.39		113.94	115.05		5.42	7.05	5.00	BBB/Baa1/BBB	Нефть и газ	
Gazp '19	2,250 \$	9.25	23.04.12	23.04.12	23.04.19	4.7	88.8	121.72	(0.14)		121.27	122.17		5.62	7.54	5.51	BBB/Baa1/BBB	Нефть и газ	
Gazp '20	568 \$	7.20	01.02.12		01.02.20		98.1	108.25	0.21		107.70	108.80		4.19	6.51	2.68	A-/Baa1/BBB	Нефть и газ	
Gazp '21 5.99%	600 \$	6.00	23.01.12		23.01.21		109.8	101.38	0.47		101.06	101.70		5.80	5.91	6.97	BBB/Baa1/BBB	Нефть и газ	
Gazp '22	1,300 \$	6.51	07.03.12		07.03.22		123.3	105.52	(0.38)		105.06	105.97		5.79	6.08	7.40	BBB/Baa1/BBB	Нефть и газ	
Gazp '34	1,200 \$	8.63	28.04.12	28.04.14	28.04.34	28.9	269.1	120.55	0.29		119.97	121.14	0.08	6.82	7.11	2.23	BBB/Baa1/BBB-	Нефть и газ	
Gazp '37	1,250 \$	7.29	16.02.12		16.08.37		308.7	105.80	1.03		105.19	106.41		6.81	6.75	11.68	BBB/Baa1/BBB	Нефть и газ	
Gazprombank '13	500 \$	7.93	20.12.11		28.06.13		18.9	105.42	0.04		105.05	105.79		4.24	7.62	1.43	/Baa3/BB	Финансы	
Gazprombank '14	1,000 \$	6.25	15.12.11		15.12.14		36.5	101.56	0.21		101.16	101.95		5.68	5.98	2.66	/Baa3/BB+	Финансы	
Gazprombank '15	1,000 \$	6.50	23.03.12		23.09.15		45.8	101.83	0.36		101.41	102.25		5.97	6.31	3.30	/Baa3/BB	Финансы	
Gazprombank '16	120 \$	7.35	08.05.12		08.05.16		53.3											/Baa3/BB+	Финансы
GPBM '46	51 €		25.12.11		25.12.46		421.1											/Ba2/BBB	Финансы
HCFB '14	500 \$	7.00	18.03.12		18.03.14		27.6	99.90	0.86		99.54	100.27		7.04	6.91	2.06	BB-/Ba3/отзван	Финансы	
IB '13	200 \$	11.00	19.02.12		19.02.13		14.7											B/B1/отзван	Финансы
Koks '16	350 \$	7.75	23.12.11		23.06.16		54.8	91.68	0.80		91.05	92.32		10.07	8.15	3.58	/B3/B-	МГД	
KZOSRU '11	200 \$	10.00	19.03.12		19.03.15		39.6	100.47	(0.01)		99.95	100.99		9.82	9.76	2.71	C/отзван	Хим. пром.	
LenSpetsSMU '15	150 \$	9.75	09.02.12		09.11.15		47.3											//B	Строительство
Lukoil '14	900 \$	6.38	05.05.12		05.11.14		35.2	106.43	0.14		106.06	106.81		4.					

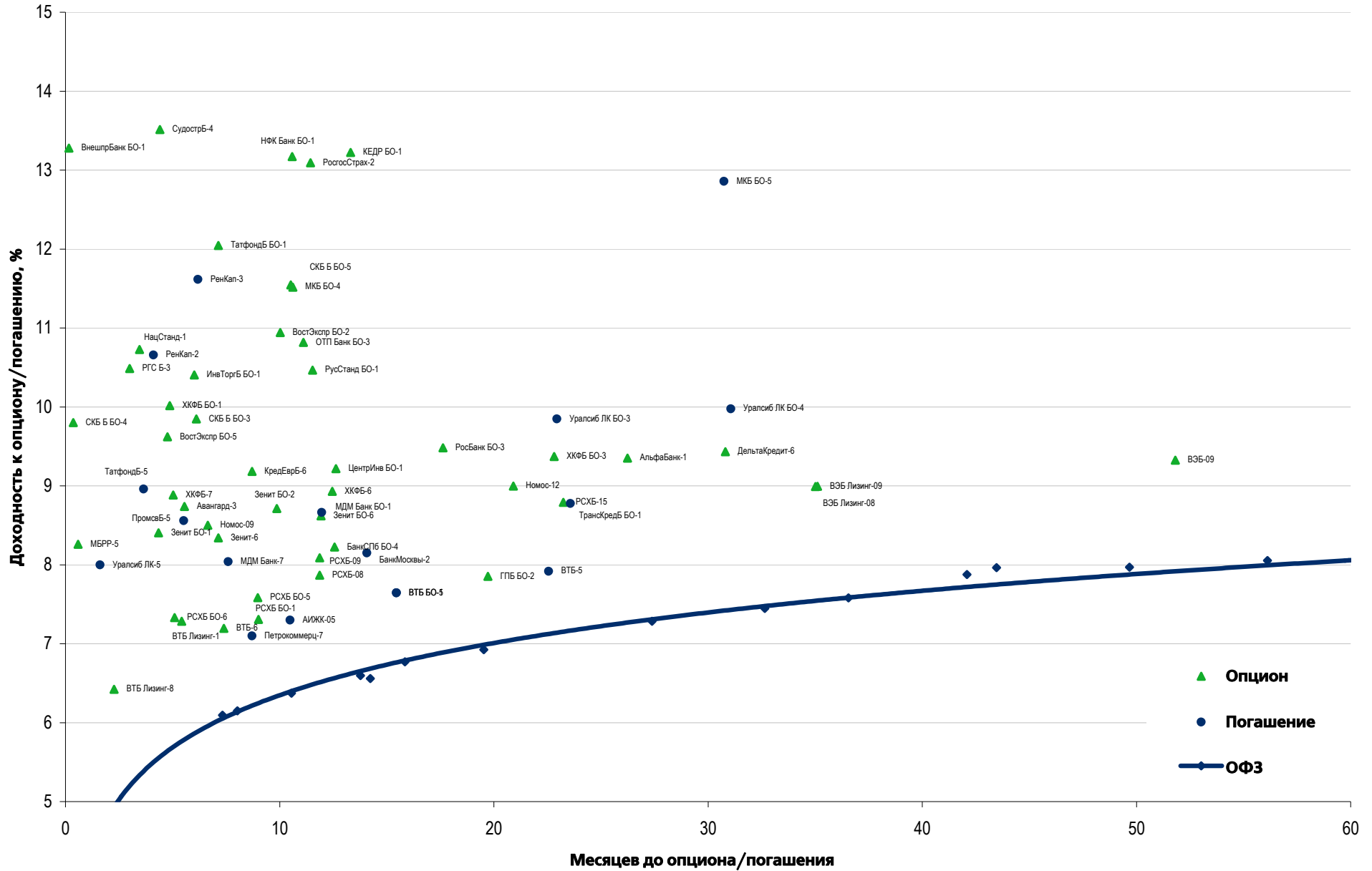
Рынок еврооблигаций

Выпуск	Объем, млн	Купон, %	Дата			Месяцев до		Цена	Изм.	Торговый объем, шт	Котировки		Доходность, %			Дюр, лет	Рейтинг F/M/S	Сектор
			купона	оферты	погаш	офрт	погаш				покупка	продажа	офрт	погаш	текуц			
ЕВРООБЛИГАЦИИ																		
PromSvyazB '14	500 \$	6.20	25.04.12		25.04.14		28.8	96.85	0.21		96.45	97.25		7.66	6.36	2.17	BB-/Ba2/отзван	Финансы
PromSvyazB '15	200 \$	12.75	27.05.12		27.05.15		41.9	110.06	0.12		109.37	110.75		9.31	11.57	2.82	B+/Ba3/отзван	Финансы
PromSvyazB '16	200 \$	11.25	08.01.12		08.07.16		55.3	105.29	0.58		104.48	106.11		9.79	10.25	3.42	B+/Ba3/отзван	Финансы
PromSvyazB '18	100 \$	12.50	31.01.12	31.01.13 C	31.01.18	14.0	74.1	104.00	(0.00)		103.00	105.00	8.76	11.56	11.36	1.04	B+/Ba3/B	Финансы
Raspadskaya '12	300 \$	7.50	22.05.12		22.05.12		5.7	100.79	0.02		100.53	101.05		5.78	7.43	0.46	B+/B1/	МГД
RBCIRU '15	140 \$	7.00	06.05.12		06.05.15		41.2										/отзван	Медиа
RBCIRU '18	140 \$	6.00	06.05.12		06.05.18		77.2										/отзван	Медиа
Red Arrow '12	12,570 R	8.38	30.12.11		30.06.12		7.0	100.18	(0.00)		99.91	100.44		8.05	8.24	0.55	BBB/Baa2/BBB+	Транспорт
Renaissance '16	325 \$	11.00	21.04.12	22.04.14	21.04.16	28.7	52.7										B/B3/B	Финансы
RenCap '13	250 \$	13.00	01.04.12		01.04.13		16.0	97.75			96.96	98.54		14.88	13.01	1.16	B-/B3/B	Финансы
Rosbank '12	130 \$	10.14	01.01.12		01.07.12		7.0										BBB-/Baa2/BB+	Финансы
RSHB '12	750 F	6.26	30.04.12		30.04.12		5.0										BBB/Baa1/	Финансы
RSHB 13	30,000 R	7.50	25.03.12		25.03.13		15.8	99.51	0.38		99.29	99.72		7.89	7.43	1.22	BBB/Baa1/	Финансы
RSHB '13	700 \$	7.18	16.05.12		16.05.13		17.5	104.77	0.17		104.41	105.13		3.78	6.83	1.38	BBB/Baa1/	Финансы
RSHB '14 01	750 \$	7.13	14.01.12		14.01.14		25.5	104.93	0.33		104.43	105.42		4.65	6.62	1.91	BBB/Baa1/	Финансы
RSHB 14 06	1,000 \$	9.00	11.12.11		11.06.14		30.3	109.93	0.05		109.42	110.45		4.78	7.88	2.19	BBB/Baa1/	Финансы
RSHB '16 03	20,000 R	8.70	17.03.12		17.03.16		51.6	98.98	0.19		98.78	99.19		8.98	8.63	3.45	BBB/Baa1/	Финансы
RSHB '17	1,250 \$	6.30	15.05.12		15.05.17		65.5	102.49	0.24		101.98	103.00		5.76	6.13	4.57	BBB/Baa1/	Финансы
RSHB '18	1,000 \$	7.75	29.05.12		29.05.18		78.0	109.03	0.51		108.52	109.54		6.05	7.11	5.13	BBB/Baa1/	Финансы
RSHB '21	800 \$	6.00	03.12.11	03.06.16 C	03.06.21	54.1	114.1	89.22	0.16		88.61	89.83	8.96	6.51	6.59		BBB-/Baa2/	Финансы
RusHydro '15	20,000 R	7.88	28.04.12		28.10.15		46.9	95.47	0.08		94.90	96.04		9.28	8.19	3.25	BB+/отзван/BB+	Электроненрг.
Russia '15	2,000 \$	3.63	29.04.12		29.04.15		40.9	102.24	0.07		101.94	102.54		2.93	3.53	3.19	BBB/Baa1/BBB	Гос.
Russia '18 RUB	90,000 R	7.85	10.03.12		10.03.18		75.3	103.18	0.18		102.95	103.42		7.21	7.48	4.84	BBB/Baa1/BBB+	Гос.
Russia '18 USD	3,466 \$	11.00	24.01.12		24.07.18		79.8	138.73	(0.04)		138.23	139.23		4.25	7.71	4.94	BBB/Baa1/BBB	Гос.
Russia '20	3,500 \$	5.00	29.04.12		29.04.20		101.0	104.11	0.43		103.78	104.44		4.41	4.78	6.82	BBB/Baa1/BBB	Гос.
Russia '28	2,500 \$	12.75	24.12.11		24.06.28		198.9	173.38	(1.06)		172.88	173.88		5.80	7.13	8.79	BBB/Baa1/BBB	Гос.
Russia '30	17,717 \$	7.50	31.03.12		31.03.30		220.1	118.27	0.32		118.20	118.34		4.31	6.22	5.46	BBB/Baa1/BBB	Гос.
RusStandB '15	200 \$	7.73	16.12.11		16.12.15		48.5	89.07	(0.07)		88.17	89.97		11.16	8.35	3.20	B+/Ba2/B+	Финансы
RusStandB '16	200 \$	9.75	01.06.12		01.12.16		60.1	88.29	(0.05)		86.99	89.58		13.01	11.04	3.76	B+/Ba3/B+	Финансы
RZD '17	1,500 \$	5.74	03.04.12		03.04.17		64.1	102.14	0.01		101.75	102.53		5.27	5.57	4.52	BBB/Baa1/BBB	Транспорт
RZD '31 GBP	650 £	7.49	25.03.12		25.03.31		231.9	98.31	0.50		97.60	99.02		7.51			BBB/Baa1/BBB	Транспорт
Sberbank '13 05	500 \$	6.48	15.05.12		15.05.13		17.5	105.35	0.04		105.10	105.60		2.71	6.13	1.39	BBB/A3/	Финансы
Sberbank '13 07	500 \$	6.47	02.01.12		02.07.13		19.0	105.38	(0.03)		105.09	105.67		2.97	5.99	1.48	BBB/A3/	Финансы
Sberbank '14	400 F	3.50	12.11.12		12.11.14		35.4	100.01	0.09		99.74	100.29		3.49	3.49	2.75	BBB/A3/	Финансы
Sberbank '15	1,500 \$	5.50	07.01.12		07.07.15		43.2	102.50	0.40		102.03	102.96		4.74	5.25	3.18	BBB/A3/	Финансы
Sberbank '17	1,250 \$	5.40	24.03.12		24.03.17		63.8	100.35	0.32		99.83	100.88		5.32	5.33	4.53	BBB/A3/	Финансы
Sberbank '21	1,000 \$	5.72	16.12.11		16.06.21		114.6	96.70	0.25		96.16	97.24		6.18	5.76	7.03	BBB/A3/	Финансы
Severstal '13	1,250 \$	9.75	29.01.12		29.07.13		19.9	107.18	0.00		106.82	107.55		5.17	8.82	1.49	B+/Ba2/BB	МГД
Severstal '14	375 \$	9.25	19.04.12		19.04.14		28.6	107.93	0.42		107.46	108.39		5.64	8.49	2.12	B+/B2/B+	МГД
Severstal '16	500 \$	6.25	26.01.12		26.07.16		55.9										BB-/Ba2/BB	МГД
Severstal '17	1,000 \$	6.70	25.04.12		25.10.17		70.8	94.58	0.77		94.04	95.12		7.86	7.03	4.72	BB-/Ba3/BB-	МГД
SINEK '15	250 \$	7.70	13.01.12	03.08.12	03.08.15	8.1	44.1	104.98	0.30		104.35	105.64	0.26	6.06	7.13	0.65	BBB-/Ba1/BB+	Нефть и газ
SlavInVbank '11	23 \$	9.88	21.12.11		21.12.11		0.7										B-/B1/D	Финансы
SovKomFlot '17	800 \$	5.38	27.04.12		27.10.17		70.9	89.58	0.12		89.00	90.16		7.60	6.07	4.87	BBB-/Baa3/BBB-	Транспорт
SPB Bank '17	100 \$	10.50	25.01.12	25.07.12 C	25.07.17	7.8	67.8	93.15			92.00	94.29	22.30	12.21	10.84	0.56	отзван/Ba3/	Финансы
TatfondB '12	225 \$	12.00	02.02.12		02.02.12		2.1	100.64	(0.11)		100.28	100.99		7.98	11.47	0.16	/B2/	Финансы
TCB '17	100 \$	10.51	18.03.12	18.09.12 C	18.07.17	9.6	67.6										/B2/	Финансы
TKS B '14	175 \$	11.50	21.04.12		21.04.14		28.7										B/B2/	Финансы
TMK '18	500 \$	7.75	27.01.12		27.01.18		73.9	89.79	0.10		89.19	90.39		10.01	8.38	4.57	/B1/B+	МГД
TNK BP '12	500 \$	6.13	20.03.12		20.03.12		3.6	101.17	(0.02)		100.89	101.44		2.22	5.98	0.30	BBB-/Baa2/BBB-	Нефть и газ
TNK BP '13	600 \$	7.50	13.03.12		13.03.13		15.4	104.85	(0.01)		104.36	105.35		3.59	7.04	1.21	BBB-/Baa2/BB+	Нефть и газ
TNK BP '15	500 \$	6.25	02.02.12		02.02.15		38.1	105.25	0.49		104.80	105.70		4.45	5.79	2.81	BBB-/Baa2/BBB-	Нефть и газ
TNK BP '16	1,000 \$	7.50	18.01.12		18.07.16		55.6	108.45	0.12		107.96	108.94		5.41	6.74	3.82	BBB-/Baa2/BBB-	Нефть и газ
TNK BP '17	800 \$	6.63	20.03.12		20.03.17		63.6	104.94	0.21		104.42	105.47		5.53	6.24	4.40	BBB-/Baa2/BBB-	Нефть и газ
TNK BP '18	1,100 \$	7.88	13.03.12		13.03.18		75.4	110.79	0.12		110.25	111.33		5.80	7.00	4.93	BBB-/Baa2/BB+	Нефть и газ
TNK BP '20	500 \$	7.25	02.02.12		02.02.20		98.1	107.05	0.05		106.49	107.62		6.14	6.62	6.05	BBB-/Baa2/BBB-	Нефть и газ
Transneft '12 EUR	700 €	5.38	27.12.11		27.06.12		6.9	101.41	(0.03)		101.16	101.66		2.89	5.19	0.54	/Baa1/BBB	Нефть и газ
Transneft '12 USD	500 \$	6.10	27.12.11		27.06.12		6.9	102.31	0.06		102.01	102.60		2.03	5.82	0.55	/Baa1/BBB+	Нефть и газ
Transneft '13	600 \$	7.70	07.02.12		07.08.13		20.2	107.48	0.10		106.97	107.99		3.10	7.01	1.56	/Baa1/BBB	Нефть и газ
Transneft '14	1,300 \$	5.67	05.03.12		05.03.14		27.1	104.41	0.11		103.93	104.88		3.62	5.36	2.09	/Baa1/BBB	Нефть и газ
Transneft '18	1,050 \$	8.70	07.02.12		07.08.18		80.3	121.24	(0.06)		120.51	121.96		4.93	7.02	5.12	/Baa1/BBB	Нефть и газ
TRUST '12	20 \$	11.50	06.03.12		06.09.12		9.2										отзван/отзван/отзван	Финансы
URSA '11 USD	130 \$	12.00	30.12.11		30.12.11		1.0	100.48	(0.02)		100.							

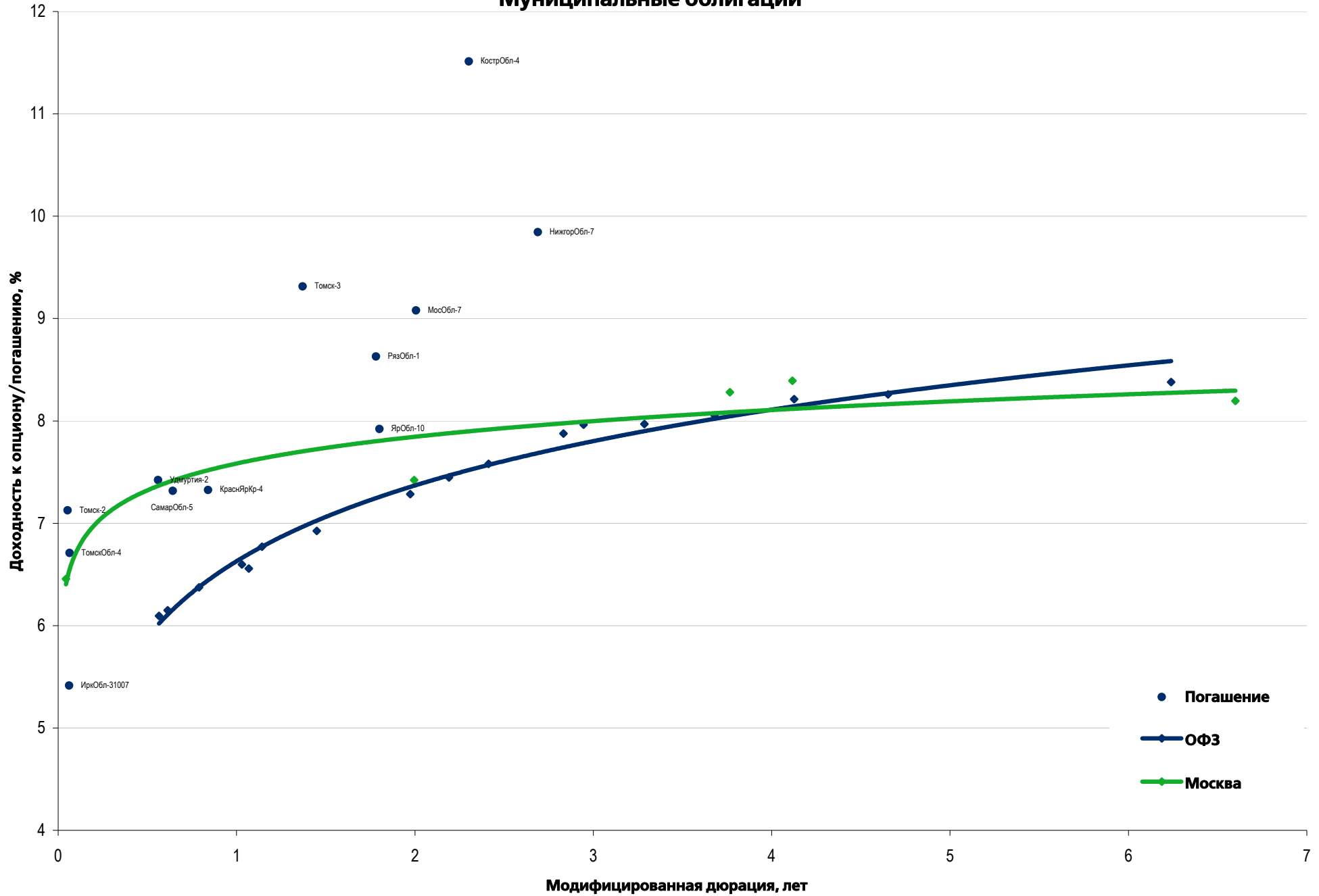
Рынок корпоративных облигаций – Реальный сектор



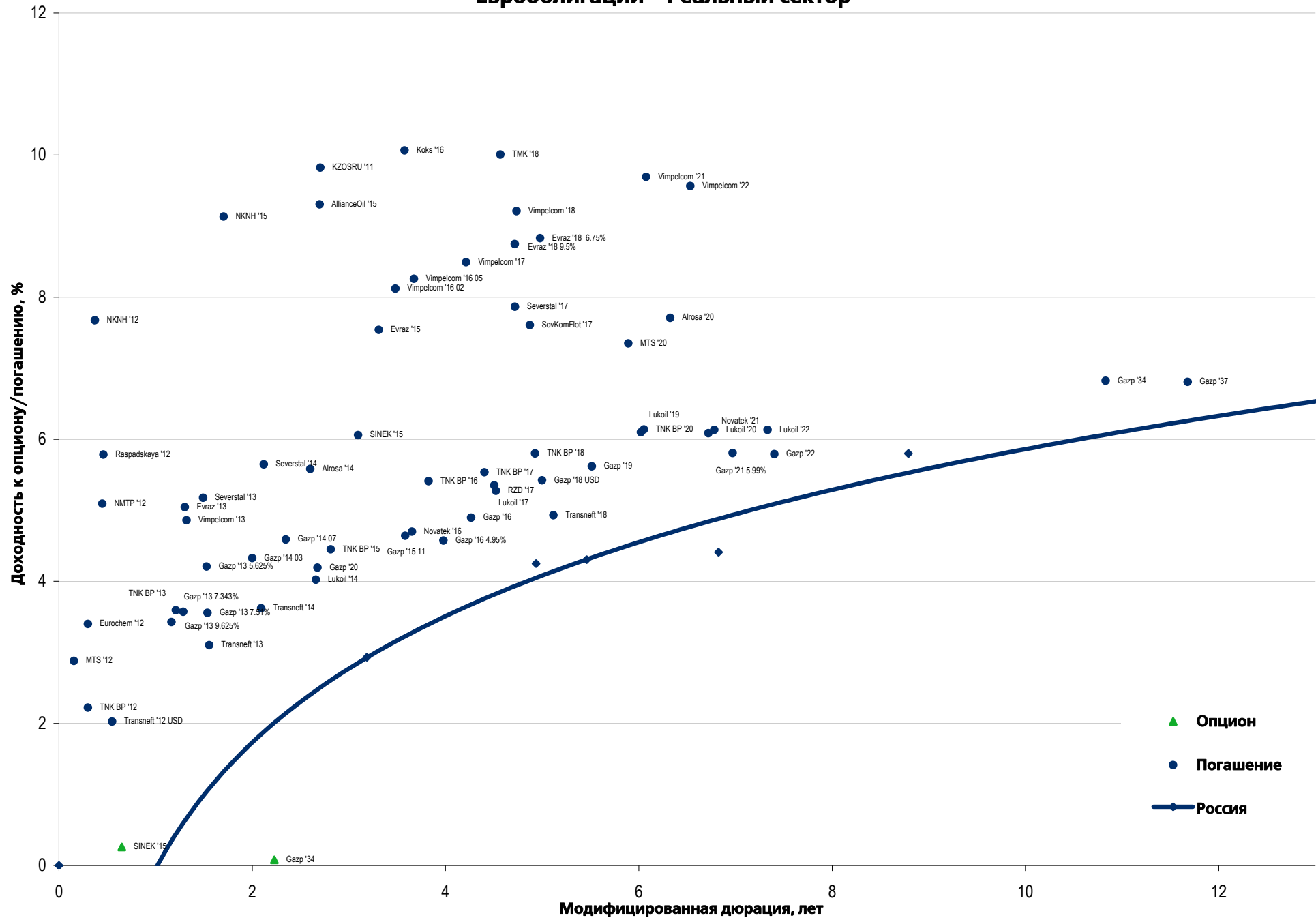
Рынок корпоративных облигаций – Финансовый сектор



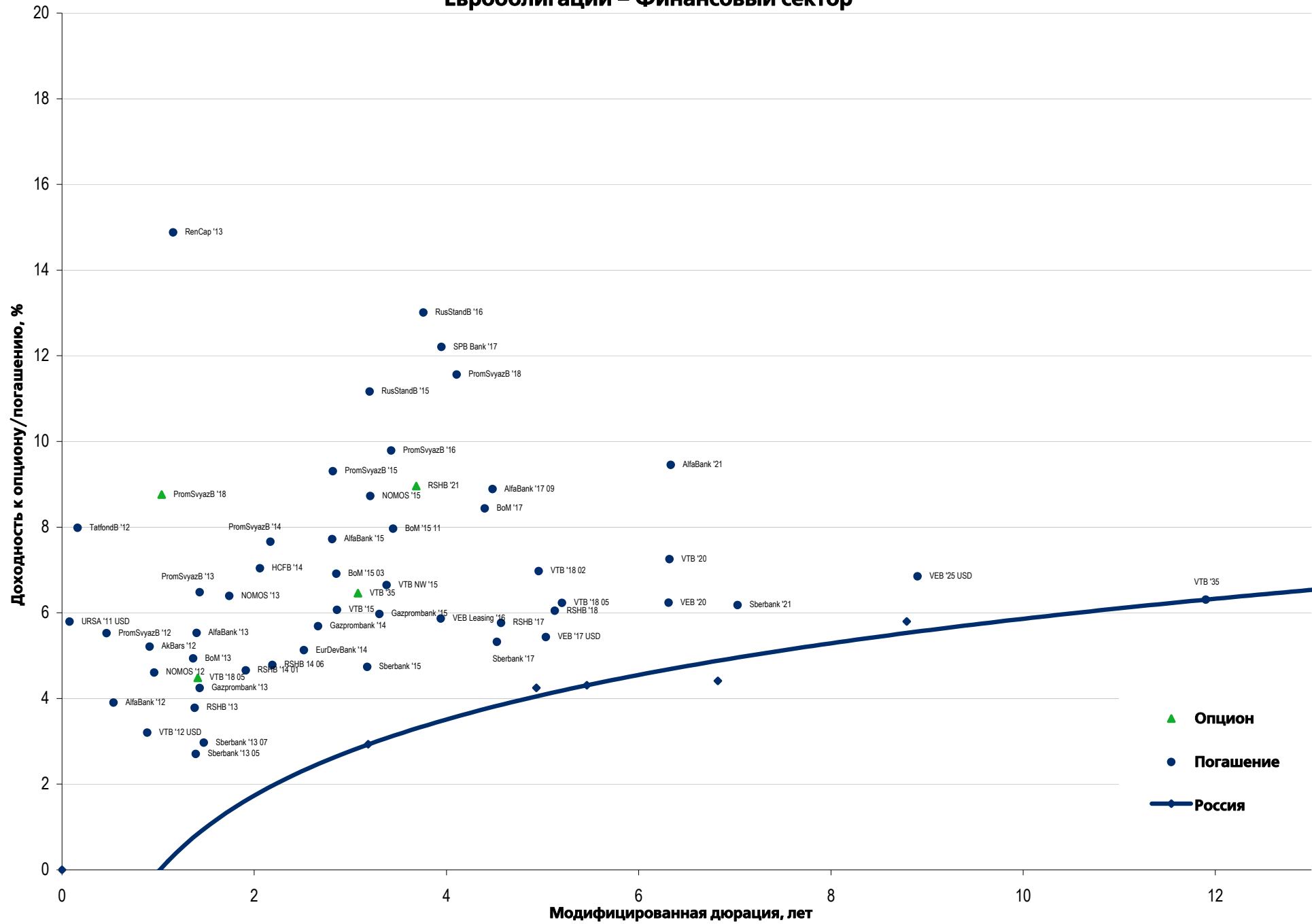
Муниципальные облигации



Еврооблигации – Реальный сектор



Еврооблигации – Финансовый сектор



Департамент по операциям с долговыми инструментами

Исполнительный директор, руководитель департамента

Борис Гинзбург, ginzburgbi@uralsib.ru

Управление продаж и торговли

Руководитель управления

Сергей Шемардов, she_sa@uralsib.ru

Управление продаж

Елена Довгань, dov_en@uralsib.ru
Анна Карпова, karpovaam@uralsib.ru
Екатерина Кочемазова, kochemazovaea@uralsib.ru
Дмитрий Попов, popovdv@uralsib.ru
Алексей Соколов, sokolovav@uralsib.ru
Дэниэл Фельцман, feltsmand@uralsib.ru

Управление торговли

Вячеслав Чалов, chalovvg@uralsib.ru
Наталья Храброва, khrabrovann@uralsib.ru
Александр Глебов, glebovav@uralsib.ru
Александр Доткин, dotkinas@uralsib.ru

Управление по рынкам долгового капитала

Корпоративные выпуски

Артемий Самойлов, samojlova@uralsib.ru
Виктор Орехов, ore_vv@uralsib.ru
Алексей Чекушин, chekushinay@uralsib.ru

Региональные выпуски

Кирилл Иванов, ivanovkv@uralsib.ru
Александр Маргеев, margeevas@uralsib.ru

Сопровождение проектов

Гюзель Тимошкина, tim_gg@uralsib.ru
Галина Гудыма, gud_gi@uralsib.ru
Наталья Грищенко, grischenkovane@uralsib.ru
Ольга Степаненко, stepanenkkooa@uralsib.ru

Аналитическое управление

Руководитель управления

Константин Чернышев, che_kb@uralsib.ru

Дирекция анализа долговых инструментов

Руководитель Дмитрий Дудкин, dudkindi@uralsib.ru

Заместитель руководителя управления

Вячеслав Смольянинов, smolyaninovv@uralsib.ru

Долговые обязательства

Дмитрий Дудкин, dudkindi@uralsib.ru
Надежда Мырсыкова, myrsikovann@uralsib.ru
Ольга Стерина, sterinaoa@uralsib.ru
Юрий Голбан, golbanyv@uralsib.ru
Антон Табах, tabakhav@uralsib.ru
Андрей Кулаков, kulakovan@uralsib.ru
Татьяна Днепровская, dneprovskata@uralsib.ru

Нефть и газ

Алексей Кокин, kokinav@uralsib.ru
Юлия Новиченкова, novichenkova@uralsib.ru
Станислав Кондратьев, kondratievsd@uralsib.ru

Стратегия

Вячеслав Смольянинов, smolyaninovv@uralsib.ru
Леонид Слипченко, slipchenkola@uralsib.ru

Электроэнергетика

Матвей Тайц, tai_ma@uralsib.ru
Иван Рубинов, rubinoviv@uralsib.ru

Макроэкономика

Алексей Девятов, devyatovae@uralsib.ru
Наталья Майорова, mai_ng@uralsib.ru
Ольга Стерина, sterinaoa@uralsib.ru

Металлургия/Горнодобывающая промышленность

Дмитрий Смолин, smolindv@uralsib.ru
Валентина Богомолова, bogomolovava@uralsib.ru

Банки

Леонид Слипченко, slipchenkola@uralsib.ru
Наталья Майорова, mai_ng@uralsib.ru
Наталья Березина, berezinana@uralsib.ru

Телекоммуникации/Медиа/ИТ

Константин Чернышев, che_kb@uralsib.ru
Константин Белов, belovka@uralsib.ru
Николай Дьячков, dyachkovna@uralsib.ru

Анализ рыночных данных

Вячеслав Смольянинов, smolyaninovv@uralsib.ru
Василий Дегтярев, degtyarevnm@uralsib.ru
Дмитрий Пуш, pushds@uralsib.ru
Максим Недовесов, nedovesovmv@uralsib.ru

Минеральные удобрения/

Машиностроение/Транспорт

Денис Ворчик, vorchikdb@uralsib.ru
Артем Егоренков, egorenkovag@uralsib.ru

Потребительский сектор/Недвижимость

Тигран Оганесян, hovhannisyan@uralsib.ru
Александр Шелестович, shelestovich@uralsib.ru

Редактирование/Перевод

Английский язык

Джон Уолш, walshj@uralsib.ru,
Тимоти Халл, hallt@uralsib.ru
Пол Де Витт, dewittpd@uralsib.ru
Хиссам Латиф, latifh@uralsib.ru

Русский язык

Андрей Пятигорский, pya_ae@uralsib.ru
Евгений Гринкруг, grinkruges@uralsib.ru
Ольга Симкина, sim_oa@uralsib.ru
Анна Разинцева, razintsevaav@uralsib.ru
Степан Чугров, chugrovss@uralsib.ru
Алексей Смородин, smorodinay@uralsib.ru

Дизайн

Ангелина Фриденберг, fridenbergav@uralsib.ru

Настоящий бюллетень предназначен исключительно для информационных целей. Ни при каких обстоятельствах он не должен использоваться или рассматриваться как оферта или предложение делать оферты. Несмотря на то что данный материал был подготовлен с максимальной тщательностью, УРАЛСИБ не дает никаких прямых или косвенных заверений или гарантий в отношении достоверности и полноты включенной в бюллетень информации. Ни УРАЛСИБ, ни агенты компании или аффилированные лица не несут никакой ответственности за любые прямые или косвенные убытки от использования настоящего бюллетеня или содержащейся в нем информации. Все права на бюллетень принадлежат ООО «УРАЛСИБ Кэпитал», и содержащаяся в нем информация не может воспроизводиться или распространяться без предварительного письменного разрешения. © УРАЛСИБ Кэпитал 2011