

## Рублевые выпуски

УТМ, %	Изменение, б.п.			YTD
	знач.	за ден.	за мес.	
ОФЗ 46020	8.4	40	29	47
Газпром-11	7.3	(8)	2	(23)
Вымпелком-6/7	9.9	-	7	143

## Сырьевые рынки

	Изменение, %			YTD
	знач.	за ден.	за мес.	
Золото, \$/унция	1,732.9	(0.7)	(1.4)	22.1
Urals, \$/барр.	110.2	(0.4)	(1.7)	19.5
S&P Металлы, инд.	1,627.5	0.7	0.7	(18.3)
S&P C/x прод., инд.	665.0	(0.3)	(8.0)	(19.5)

## Денежный рынок

RUB млрд.	Изменение			YTD
	знач.	за ден.	за мес.	
REPO in CBR	399.9	(66.8)	45.6	16,608,617
Corr Accounts	594.4	(51.2)	9.4	(400.3)
Deposits in CBR	176.4	(4.7)	52.9	(456.8)

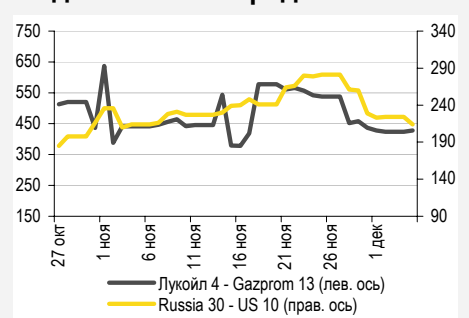
	Изменение, б.п.			YTD
	знач.	за ден.	за мес.	
NDF 1Y, %	5.93	(13)	(51)	95
MOSPrime O/N, %	5.38	(1)	28	363

USD RUB	Изменение, %			YTD
	знач.	за ден.	за мес.	
USD RUB	30.89	(0.2)	0.6	1.1

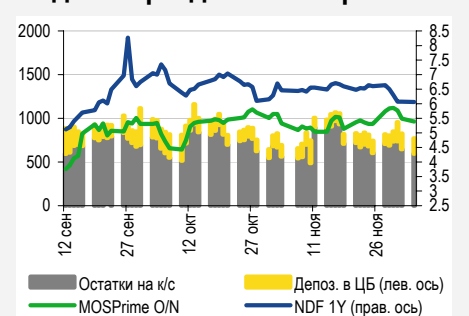
## Индексы

б.п.	Изменение, б.п.			YTD
	знач.	за ден.	за мес.	
Russia 30 - UST 10	214.0	(10)	-	61
EMBI + Spread	405.7	(3.8)	13.9	117.2

## Индикативные спреды



## Индикаторы денежного рынка



Источники: РТС, ММВБ, Bloomberg, оценки УРАЛСИБа

## СТРАТЕГИЯ

### ВНЕШНИЙ РЫНОК

Вчера S&P поставило на пересмотр суверенные рейтинги 15 из 17 стран еврозоны, за исключением Греции и Кипра, уже имеющих крайне низкие кредитные рейтинги. Рынки будут крайне нервозно реагировать на решения ЕЦБ в четверг, итоги саммита ЕС в пятницу и решения ФРС на заседании 13 декабря. В понедельник российские еврооблигации преимущественно росли, но вторник может начаться снижением. *стр. 2*

### ВНУТРЕННИЙ РЫНОК

Неделя на рынке госбумага началась ростом, но объемы торгов были невысокими. Сегодня Минфин объявит, состоится ли аукцион ОФЗ в среду – есть шансы на размещение шестилетних бумаг. В списке «А1» пополнение – выпуски ЛК Уралсиб БО-04 и Самарская область-7. Ставка первого купона по облигациям АИЖК 23 – 7,94%, бумага может представлять интерес для консервативных инвесторов. *стр. 2*

## ДЕНЕЖНЫЙ РЫНОК

Снижение ставок МБК и рост объема средств на счетах Банка России говорят о снижении давления на ликвидность. Сегодня Минфин предложит 50 млрд руб. для размещения на банковских депозитах, с тем чтобы частично компенсировать завтрашний отток средств из системы. *стр. 4*

## МАКРОЭКОНОМИКА

Потребительская инфляция в ноябре уступила прогнозам, составив 0,4% месяц к месяцу. Рост потребительских цен год к году замедлился до 6,8% с 7,2% в октябре. При этом темпы роста снизились во всех подсекторах, а влияние монетарного фактора ослабло. Однако в декабре ожидается ускорение инфляции. По нашему прогнозу, по итогам 2011 г. прирост ИЦП составит 7,6%. *стр. 5*

## НОВОСТИ ЭМИТЕНТОВ

### ММК (-/ВАЗ/ВВ+)

Компания опубликовала в целом нейтральные финансовые показатели за 3 кв. 2011 г. Чистый убыток в размере 205 млн долл. по большей части объясняется разовым эффектом курсовых разниц. Облигации ММК неинтересны, а в обозримой перспективе компания может вновь выйти на первичный рынок. *стр. 6*

### ЮниКредит Банк (ВВВ/ВВВ)

Банк размещает новый выпуск биржевых облигаций объемом 5 млрд руб. и сроком обращения три года. Ориентиры по доходности к двухлетней ofercie находятся в диапазоне 8,94–9,20%. На наш взгляд, предложение не является привлекательным на фоне доходностей бумаг с сопоставимым рейтингом. *стр. 6*

## RUSSIAN INFORMER

Новости и комментарии, относящиеся к рынку акций, см. в нашем ежедневном издании [Russian Informer](#).

## СТРАТЕГИЯ

### Внешний рынок

**S&P вновь будоражит рынки.** Вчера S&P поставило на пересмотр суверенные рейтинги 15 из 17 стран еврозоны, за исключением Греции и Кипра, рейтинги которых уже крайне низки. Решение было объявлено в связи с накоплением системных рисков и необходимостью оценить последствия возможного фискального союза. Под удар попали в том числе рейтинги Германии, которая будет выступать основным спонсором всех европейских программ поддержки – и Франции, только что принявшей участие в выдаче 45 млрд. евро проблемной банковской группе Dexia. Решения агентства были объявлены на фоне нового саммита Франции и Германии, на котором прозвучали более подробные заявления о форме фискального союза. К сожалению, несоответствие сроков, в течение которых могут быть приняты решения, и временных рамок, необходимых для успокоения рынков, не позволит политикам достигнуть своих ближайших целей. Скорее всего, в предстоящие недели и месяцы мы увидим новые меры монетарного характера (расширение поддержки рынков со стороны ЕЦБ, снижение процентных ставок, попытки привлечь средства азиатских стран), имеющие целью выиграть время для оформления бюджетного союза. Невозможность для части стран ЕС принять в нем участие может способствовать сужению еврозоны. Это может оказаться хорошим долгосрочным решением, но на отрезке нескольких месяцев приведет к новому всплеску волатильности и продаж европейских активов. Рынки будут крайне нервно реагировать на решения ЕЦБ в четверг, итоги саммита ЕС в пятницу и решений ФРС на заседании 13 декабря.

**Снижение котировок может продолжиться.** Спред индикативного суверенного выпуска Russia'30 к 10UST в понедельник сузился на 9 б.п. до 2.12 п.п., а цена российской бумаги поднялась до 117,96% от номинала. Остальные суверенные выпуски также начали неделю ростом котировок: повышенным спросом продолжали пользоваться выпуски Russia'20 и Russia'28, подорожавшие на 41 б.п. и 59 б.п. соответственно. Среди корпоративных бумаг наблюдался спрос на банковские выпуски: длинные евробонды Альфа-Банка подорожали больше чем на 100 б.п., котировки выпусков Промсвязьбанка поднялись на 20–40 б.п., Сбербанк – в среднем на 30 б.п., Россельхозбанк – в среднем на 30 б.п. В нефтегазовом сегменте также преобладали покупки: повысились котировки всех выпусков ЛУКОЙЛА, за исключением LUKOIL'17, подешевевшего на 14 б.п. Среди бумаг НОВАТЕКа выпуск с погашением в 2016 г. опустился в цене на 9 б.п., но котировки более длинного выпуска с погашением в 2021 г. выросли на 26 б.п., а выпуски ТНК-ВР подорожали на 20–30 б.п. В бумагах Газпрома со средней дюрацией около 4 лет прошли значительные распродажи, в результате чего бумаги снизились в цене в среднем на 15 б.п. В то же время наблюдался высокий спрос на более длинные выпуски, которые подорожали в среднем на 30 б.п. Преобладание покупателей наблюдалось и в металлургическом секторе: длинные бумаги Евраза выросли более чем на 40 б.п., Koks'16 – более чем на 30 б.п., а котировки выпусков Северстали поднялись в среднем на 30 б.п. Вторник начинается на минорной ноте, что может затронуть и российские евробонды, азиатские рынки ушли в красную зону, равно как и фьючерсы на американские фондовые индексы.

*Антон Табах, CFA, [tabakhav@uralsib.ru](mailto:tabakhav@uralsib.ru)  
Юрий Голбан, [golbanyv@uralsib.ru](mailto:golbanyv@uralsib.ru)*

### Внутренний рынок

**Сегодня станет известно, состоится ли аукцион по ОФЗ в среду.** Новая неделя началась повышением цен, однако объемы торгов сократились по сравнению с прошлой неделей, когда ОФЗ активно росли. При этом наибольший объем торгов был зафиксирован в шестилетних ОФЗ 26206, которые подорожали на 16 б.п., в четырехлетних ОФЗ 25075, прибавивших в цене почти полпроцентного пункта, а так же в коротких ОФЗ 26199 с погашением в июле 2012 г., цена которых не изменилась. Покупки совершались преимущественно в длинных бумагах, тогда как короткие бумаги не пользовались особым спросом. Сегодня Минфин объявит, состоится ли аукцион по доразмещению ОФЗ в среду. Согласно предварительному графику аукционов это будет шестилетний выпуск (как мы полагаем, ОФЗ 26206) объемом 10 млрд руб. У финансового ведомства есть неплохой шанс разместить бумаги с шестилетней дюрацией – на текущей неделе уровень ликвидности будет сравнительно стабильным, так как налоговых платежей не предвидится.

**ЛК Уралсиб БО-04 и Самарская область-7 включены в список «А1».** Согласно сообщению биржи, выпуски ЛК Уралсиб БО-04 (BB-) и Самарская область-7 (Ba1/BB+) включены в котировальный список «А1» и торги ими начнутся уже к концу текущей недели. Напомним, что трехлетний выпуск ЛК Уралсиб БО-04 объемом 3 млрд руб. был размещен в июле, а пятилетний выпуск Самарской области объемом 12,2 млрд руб. – в июне нынешнего года. Отметим, что это

единственные выпуски эмитентов, которые не были включены в котировальный список «А1». Включение в котировальный список «А1» позволит заметно расширить круг инвесторов, которые смогут покупать выпуски, что, в свою очередь, положительно скажется на ликвидности выпусков и их котировках – например, пенсионные фонды могут инвестировать только в бумаги, включенные в котировальный список «А1». В настоящий момент выпуск ЛК Уралсиб БО-04 торгуется с доходностью к погашению в размере 10,2%, а Самарская область -7 – на уровне 8,6%, потенциал снижения доходностей выпусков сохраняется.

**Ставка первого купона по облигациям АИЖК 23 – 7,94%.** Ставка первого купона по облигациям АИЖК 23 была установлена на уровне 7,94%, и, таким образом, премия к кривой ОФЗ составила порядка 100 б.п., что немного и примерно соответствует вторичному рынку бумаг эмитента. Объем выпуска составил 14 млрд руб., выпуск обеспечен госгарантиями. Погашение выпуска намечено на 2029 г., но он имеет сложную амортизационную структуру и предполагает возможность досрочного погашения. График амортизации таков: 15.12.2017 будет погашено 10% номинальной стоимости, затем 15.12.2018 – 20%, 15.12.2021 – 20%, 15.12.2022 – 10%, 15.12.2023 – 10%, 15.12.2025 – 10%, 15.12.2026 – 5%, а в дальнейшем каждый год в декабре вплоть до 2029 г. – по 5% от номинальной стоимости. В 2022 г. есть возможность досрочного погашения 40% номинальной стоимости, затем 20% номинальной стоимости будет погашено в 2025 г. На наш взгляд, бумага может представлять интерес для консервативных инвесторов, спекулятивных идей в выпуске мы не видим.

**Ставка купона дебютного выпуска Uranium One-1 составила 9,75%.** Канадская компания Uranium One вчера закрыла книгу заявок по размещению дебютного выпуска рублевых облигаций серии Uranium One-1 объемом 16,5 млрд руб. Напомним, что инвесторам предлагались бумаги сроком на десять лет с возможностью оферты через пять или семь лет. Участники рынка предпочли более короткую бумагу. Ставка первого купона составила 9,75%, что соответствует доходности к оферте в размере 10%. Таким образом, выпуск был размещен чуть ниже середины маркетируемого диапазона, равного 9,5–10,5%. Премия к кривой ОФЗ составила 230 б.п., что практически соответствует доходности выпусков Евраза при сопоставимой дюрации. В специальной комментарии от 01 декабря мы определили справедливый уровень нового купона не ниже верхней границы (10,5%), поэтому считаем, что установленной премии в текущих рыночных условиях недостаточно, особенно учитывая небольшой размер бизнеса и риск ухудшения кредитных метрик эмитента в краткосрочной перспективе.

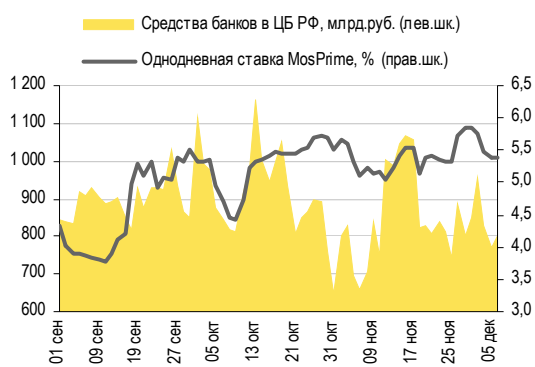
*Ольга Стерина, [sterinaoa@uralsib.ru](mailto:sterinaoa@uralsib.ru)  
Татьяна Днепровская, [dneprovskata@uralsib.ru](mailto:dneprovskata@uralsib.ru)*

## ДЕНЕЖНЫЙ РЫНОК

### Ликвидность восстанавливается, Минфин компенсирует отток средств из системы

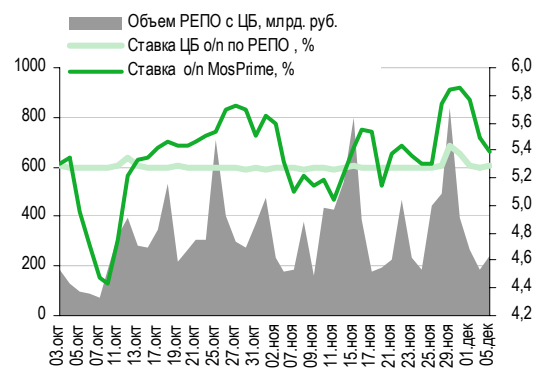
**Объем средств на счетах в ЦБ вырос до 800 млрд руб.** Общий объем средств на счетах в Центробанке вырос и достиг 800 млрд руб. Остатки на корсчетах кредитных организаций в Банке России увеличились на 15,7 млрд руб. до 610,1 млрд руб., а депозиты банков в ЦБ поднялись на 14,2 млрд руб. до 190,6 млрд руб. Несмотря на это, ставки межбанковских кредитов продолжили снижение. Большинство ставок MosPrime опустилось на 1 б.п., в том числе и однодневная ставка MosPrime, установившаяся на уровне 5,38%. Однодневная ставка РЕПО с ЦБ осталась на отметке прошлой недели – 5,29%. Объем операций РЕПО вырос относительно предыдущей сессии до 242,6 млрд руб. Сегодня Министерство финансов проведет аукцион по размещению 50 млрд руб. бюджетных средств на банковских депозитах с целью частично компенсировать те средства, которые банкам предстоит вернуть министерству завтра. Сумма возврата составит 111 млрд руб., что весьма ощутимо для системы. Тем не менее ликвидность продолжает восстанавливаться, и завтрашний отток вряд ли нанесет ей заметный ущерб.

#### Совокупные средства банков в ЦБ РФ, млрд руб., и однодневная ставка MosPrime, %



Источники: ЦБ РФ

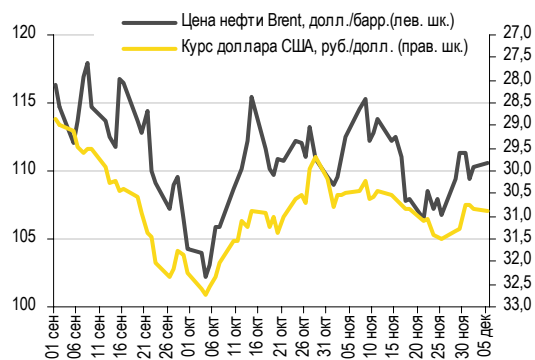
#### Объем операций РЕПО с ЦБ и однодневные ставки по РЕПО и на МБК



Источники: ЦБ РФ

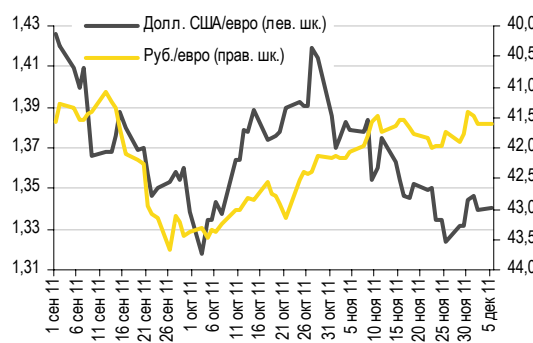
**Рубль остался стабильным.** В течение вчерашней сессии на ММВБ курс рубля практически не изменился на фоне спокойствия на валютных рынках. Российская валюта уступила две копейки доллару, закрывшись на уровне 30,87 руб./долл. Курс евро прежний – 41,61 руб./евро. Бивалютная корзина подросла на одну копейку до 35,7 руб. Индекс доллара почти не изменился, а евро в течение сессии потерял 0,2% относительно американской валюты. Сегодня рынки настроены пессимистически, после того как Standard&Poor's поставило рейтинги 15 стран ЕС на пересмотр с возможностью понижения. Сегодня утром евро просел на 0,2% и торгуется у отметку 1,337 долл./евро. Цены на нефть вчера упали: Brent в минусе на 0,7%, а WTI опустилась на 0,4%. Сегодня падение замедлилось: Brent подешевела до 109,5 долл./барр., а WTI – до 100,5 долл./барр. Золото вчера снизилось в цене на 1,3% и еще на 0,7% сегодня до 1714 долл./унция. Сегодня укреплению рубля, вероятно, помешает пессимистический настрой рынков, в результате мы ожидаем, что российская валюта подешевеет и будет торговаться в диапазоне 31,0–31,1 руб./долл.

#### Курс руб./долл. и цена барреля нефти Brent, долл.



Источники: Bloomberg, ММВБ

#### Курс евро относительно доллара США и рубля



Источники: Bloomberg, ММВБ

Наталья Майорова, mayorovang@uralsib.ru

## МАКРОЭКОНОМИКА

### В ноябре прирост ИПЦ замедлился, но может ускориться в декабре

**Инфляция по итогам ноября оказалась ниже прогнозов...** По данным Росстата, опубликованным в понедельник, индекс потребительских цен (ИПЦ) в ноябре вырос на 0,4% месяц к месяцу по сравнению с 0,5% в октябре. Как следствие, темпы прироста потребительских цен по итогам 12 месяцев в ноябре упали до 6,8% с 7,2% в октябре. Данные Росстата уступили прогнозам – нашему, консенсусному и официальному (+0,6% месяц к месяцу). Базовая инфляция в ноябре третий месяц подряд составляет 0,5% месяц к месяцу, однако год к году она замедлилась до 6,9% с 7,2% в октябре.

**...а цены замедлили рост год к году во всех подсекторах.** Цены на продовольственные товары выросли еще на 0,5% месяц к месяцу вслед за подорожанием рыбы, мяса и отдельных молочных продуктов, но их рост за 12 месяцев замедлился до 5,3% с 6,2% в октябре. Плодоовощная продукция подешевела на 1% месяц к месяцу после того, как в октябре цены на нее повысились на 0,5%. Таким образом, год к году цены на овощи и фрукты в ноябре ускорили падение до минус 25,7% с минус 15,2% в октябре. В частности, импортные овощи и фрукты подешевели, поскольку рубль отчасти отыграл падение, произошедшее с ним в августе и сентябре (так, например, цены на бананы снизились на 10,1% месяц к месяцу). Цены на продовольственные товары за исключением плодоовощной продукции выросли за ноябрь на 0,7%, при этом по итогам 12 месяцев они снизили темпы роста до 8% с 8,4% в октябре. Непродовольственные товары подорожали на 0,6% месяц к месяцу и на 6,8% год к году (что почти совпадает с октябрьскими темпами на уровне + 6,9%). Услуги выросли в цене на 0,1% месяц к месяцу, замедлив рост год к году до 8,8% с 9% месяцем ранее.

#### Инфляция год к году замедлилась во всех подсекторах

Динамика ИПЦ в разбивке по секторам, изм. за год и за мес., %

	Год к году, %		Мес. к мес., %	
	ноя 11	окт 11	ноя 11	окт 11
Индекс потребительских цен	6,8	7,2	0,4	0,5
Продовольственные товары	5,3	6,2	0,5	0,5
Продовольственные товары без учета фруктов и овощей	8,0	8,4	0,7	0,5
Непродовольственные товары	6,8	6,9	0,6	0,7
Услуги	8,8	9,0	0,1	0,1

Источники: Росстат

**Мы ожидаем ускорения инфляции в декабре.** Отметим, что влияние макроэкономических факторов за последние два месяца немного ослабло. Ситуация с ликвидностью остается сложной: 29 ноября российские банки заняли 839 млрд руб. на аукционах РЕПО, побив рекорд 2002 г. Более того, в октябре предложение денег неожиданно сократилось на 0,5% месяц к месяцу, при этом его рост год к году замедлился до 19,8% с 21,5% месяцем ранее. Регулятор, встревоженный сложной ситуацией на рынке ликвидности, понизил требования к рейтингам ценных бумаг, включаемых в ломбардный список. Кроме того, Минфин оставит средства на банковских депозитах в объеме 550 млрд руб. (эти средства должны были быть изъяты к 1 января 2012 г.), что в сочетании с бюджетными расходами, которые в декабре будут рекордно высокими, позволит повысить уровень ликвидности. Мы не думаем, что в краткосрочной перспективе ЦБ РФ изменит проводимую им денежную политику, однако мы ожидаем ускорения инфляции в декабре. По нашему прогнозу, по итогам 2011 г. прирост ИПЦ составит 7,6%.

Алексей Девятков, [devyatovae@uralsib.ru](mailto:devyatovae@uralsib.ru)

Ольга Стерина, [sterinaoa@uralsib.ru](mailto:sterinaoa@uralsib.ru)

## НОВОСТИ ЭМИТЕНТОВ

### ММК (-/ВаЗ/ВВ+)

#### Увеличение долга подпортило в целом нейтральные финансовые показатели 3 кв. 2011 г.

**Разовые статьи стали причиной чистого убытка.** Выручка ММК в 3 кв. 2011 г. практически не изменилась по сравнению с предыдущим кварталом и составила 2,43 млрд долл. Рост выручки от реализации продукции с высокой добавленной стоимостью (+11% за 3 кв. 2011 г.) положительно отразился на совокупном показателе. EBITDA в 3 кв. 2011 г. составила 348 млн долл., что на 8% ниже уровня предыдущего квартала. Рентабельность по EBITDA за квартал снизилась на 1,3 п.п. до 14,3%, отразив общеотраслевую тенденцию 3 кв., в котором цены на сталь (-6% за квартал) снижались опережающими темпами по сравнению с ценами на сырье (-2% на ЖРС и -3% на уголь). Доля внутреннего рынка в выручке по-прежнему высокая – 75% за 9 мес. 2011 г., при этом характерная для внутреннего рынка ценовая премия снизилась с рекордных 295 долл./т во 2 кв. до 228 долл./т. Чистый убыток ММК по итогам 3 кв. 2011 г. составил 205 млн долл. против прибыли 13 млн долл. кварталом ранее. Отрицательный результат объясняется разовым эффектом от обесценения основных средств (-12 млн долл.) и курсовых разниц (-252 млн долл.), без учета которых компания закончила бы квартал с чистой прибылью 59 млн долл. В 3 кв. 2011 г. общий долг компании вырос на 6% до 4,39 млрд долл., а чистый долг – на 7% до 3,97 млрд долл. Таким образом, коэффициент Чистый долг/EBITDA вырос с 2,4 до 2,6.

[...]

**Облигации неинтересны.** ММК широко представлен на рынке рублевых облигаций – в обращении находится семь выпусков общим объемом 43 млрд руб. Еще недавно средний спред бумаг к ОФЗ составлял около 120 б.п., однако в настоящий момент он расширился до 160 б.п. Учитывая изменившееся восприятие кредитного качества эмитента и отсутствие поводов ожидать сокращения долга в ближайшее время, мы считаем такое изменение оценки кредитного спреда оправданным. С недавних пор ММК по ряду кредитных метрик начал уступать Евразу (Чистый долг/EBITDA – 2,2 на конец 3 кв. 2011 г.), при том что рейтинги последнего на две ступени ниже, а бонды торгуются со средней премией 100–120 б.п. к бумагам ММК. Как следствие, такая величина спреда между бумагами этих компаний становится фундаментально необоснованной. Мы считаем, что указанная разница должна сокращаться, прежде всего за счет снижения доходности бумаг Евраза. В целом мы высоко оцениваем кредитное качество ММК, однако стоит отметить, что с учетом динамики кредитного профиля компании стоимость заимствований для нее скорее должна расти. Кроме того, принимая во внимание потребность ММК в рефинансировании, а также потребность в средствах для финансирования приобретения Flinders Mines, в обозримой перспективе нельзя исключать возвращения компании на первичный рынок, если конъюнктура станет более благоприятной.

Полный комментарий будет опубликован в ближайшее время.

*Андрей Кулаков, CFA, FRM, kulakovan@uralsib.ru*

### ЮниКредит Банк (ВВВ/ВВВ)

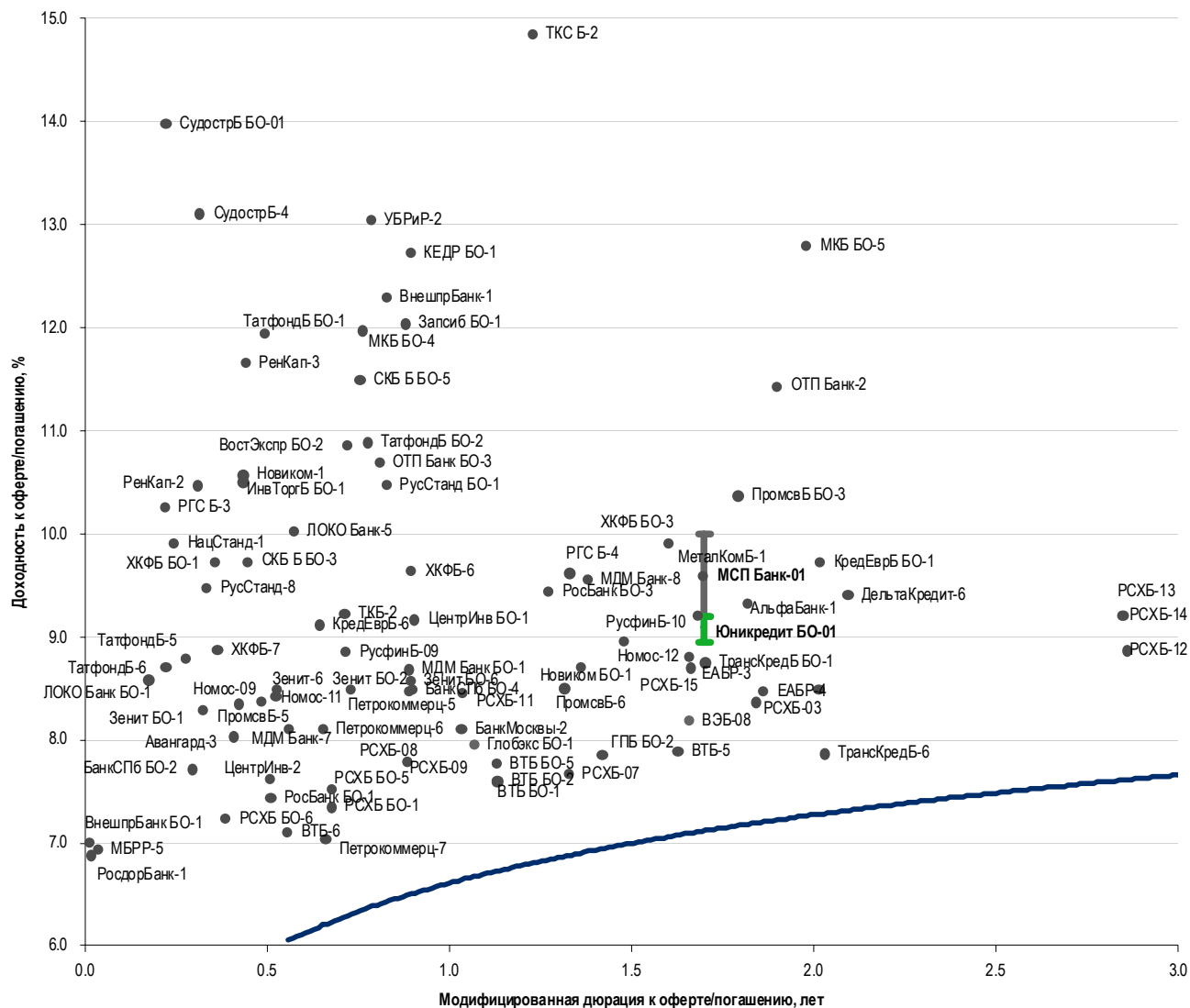
#### Предложение не выглядит привлекательным

**Новый выпуск на 5 млрд руб.** Вчера ЮниКредит Банк открыл книгу заявок на участие в размещении нового выпуска биржевых облигаций серии БО-01 объемом 5 млрд руб. Срок обращения выпуска составит три года, предусмотрена оферта через два года. Сбор заявок продлится до 9 декабря, техническое размещение на ММВБ предварительно запланировано на 14 декабря. Ориентир по доходности находится в диапазоне 8,75–9,00%, что соответствует доходности к оферте 8,94–9,20%. Выпуск удовлетворяет критериям включения в ломбардный список ЦБ.

**Предложение неинтересно на фоне доходностей бумаг с сопоставимым рейтингом.** Находящиеся в обращении выпуски ЮниКредита практически неликвидны, что делает их непригодными для определения справедливого уровня доходности для нового выпуска. В то же время на фоне выпусков других эмитентов с сопоставимыми рейтингами предложение ЮниКредита, по нашему мнению, смотрится проигрышно. Так, размещающийся в настоящее время МСП Банк (дочерний банк ВЭБа) при одинаковой дюрации и кредитном рейтинге предлагает доходность на 0–80 б.п. выше верхней границы ориентира ЮниКредита. С другой стороны, премия ЮниКредита к размещенному недавно РСХБ-15 составляет 25–50 б.п., что, на наш взгляд, недостаточно, учитывая регулярные вливания в капитал РСХБ со стороны государства на фоне находящейся, мягко говоря, в затруднительном положении итальянской UniCredit Group.

## Предложение неинтересно на фоне доходностей бумаг с сопоставимым рейтингом

Выпуски облигаций банков по состоянию на 2 декабря 2011 г.



Источники: ММВБ, оценка УРАЛСИБа

Предыдущие публикации по теме:

Ноябрь 16, 2011 ЮниКредит Банк – Проблемы Группы пока обходят российскую «дочку» стороной.

Опубликованы показатели за 3 кв. и 9 мес. 2011 г.

[http://www.uralsibcap.ru/products/download/111116\\_FID.pdf?docid=11876&lang=ru](http://www.uralsibcap.ru/products/download/111116_FID.pdf?docid=11876&lang=ru)

Надежда Мырсыкова, myrsikovann@uralsib.ru

## КАЛЕНДАРЬ ПРЕДСТОЯЩИХ СОБЫТИЙ

### Долговой рынок

6 декабря	Размещение Башнефть-БО-01 (10 млрд руб.). Размещение Красноярский край-34005 (9 млрд руб.).
7 декабря	Размещение Uranium-01 (16,5 млрд руб.). Размещение АИЖК-23 (14 млрд руб.).
8 декабря	Размещение Бинбанк БО-03 (2 млрд руб.). Оферта ЧТПЗ БО-01 (5 млрд руб.). Оферта Сатурн-03 (3,5 млрд руб.). Оферта Россельхозбанк-05 (10 млрд руб.). Оферта ОМЗ-06 (0,6 млрд руб.). Оферта Райффайзенбанк-04 (10 млрд руб.). Погашение Казань-34006 (2 млрд руб.). Погашение Ростелеком-09 (2 млрд руб.). Погашение Лукойл-03 (8 млрд руб.).
9 декабря	Размещение Альфа-Банк-2 (5 млрд руб.). Оферта ФОРМАТ-01 (1 млрд руб.). Погашение ОГК-3-01 (3 млрд руб.). Погашение Новороссийск-34001 (0,3 млрд руб.).
12 декабря	Оферта Промнефтесервис-01 (3 млрд руб.). Оферта СКБ-банк БО-04 (2 млрд руб.). Оферта Элемент Лизинг-02 (0,7 млрд руб.).
13 декабря	Размещение Свердловская область-34001 (3 млрд руб.). Оферта РосДорБанк-01 (1,05 млрд руб.).
15 декабря	Размещение Коми-32010 (2,1 млрд руб.). Погашение МДМ Банк 2011-А (225 млн евро). Погашение МДМ Банк 2011-В (200 млн долл.). Погашение Альфа-Банк 2011-В (230 млн евро). Погашение Альфа-Банк 2011-С (260 млн долл.). Погашение Группа Разгуляй БО-09 (2 млрд руб.). Погашение НСХ-финанс-01 (1 млрд руб.).
16 декабря	Оферта ММК БО-02 (10 млрд руб.). Оферта ТрансФин-М-04 (0,5 млрд руб.). Оферта ТрансФин-М-05 (0,5 млрд руб.). Оферта ТрансФин-М-06 (0,5 млрд руб.). Оферта ТрансФин-М-07 (0,5 млрд руб.). Оферта ТрансФин-М-09 (0,5 млрд руб.).
19 декабря	Оферта МБРР-05 (5 млрд руб.). Оферта ТрансФин-М-08 (0,5 млрд руб.). Оферта ТрансФин-М-10 (0,5 млрд руб.). Оферта ТрансФин-М-11 (0,5 млрд руб.). Погашение Москва-50 (15 млрд руб.). Погашение АПРОСА-2011 ЕСП (200 млн долл.).
20 декабря	Оферта ВТБ 24-5ИП (15 млрд руб.).
21 декабря	Погашение Золото Селигдара-02 (0,5 млрд руб.). Погашение АМТ БАНК-2011 (100 млн долл.).
22 декабря	Оферта Татфондбанк-07 (1 млрд руб.). Погашение Томск-34002 (0,5 млрд руб.). Погашение ХМАО-25006 (2 млрд руб.).

## КАЛЕНДАРЬ ОФЕРТ

Дата оферты	Выпуск	Объем выпуска, млн руб.	Цена оферты, %	Ставка предыдущег о купона, %	Новая ставка купона, %	Дата следующей оферты / погашения
	ЧТПЗ БО-01	5 000	100	16,5	12,5	5 июня 2012
	Сатурн-03	3 500	100	8,5	8,0	5 декабря 2012
08.12.11	Россельхозбанк-05	10 000	100	13,5	8,75	3 декабря 2013
	ОМЗ-06	1 600	100	13,0	8,25	31 мая 2013
	Райффайзенбанк-04	10 000	100	13,5	8,75	3 декабря 2013
09.12.11	ВТБ-Лизинг Финанс-07	5 000	100	6,85	8,15	4 июня 2014
	СКБ-банк БО-04	2 000	100	9,8	10,75	5 декабря 2012
12.12.11	ФОРМАТ-01	1 000	100	17,0	17,0	7 июня 2012
	Промнефтесервис-01	3 000	100	7,75	8,25	10 декабря 2012
	Элемент Лизинг-02	700	100	12,0	-	-

## Рынок рублевых облигаций

Выпуск	Объем, млн	Купон, %	Дата			Месяцев до		Цена	Изм.	Торговый объем, шт	Котировки		Доходность, %			Дюр, лет	Рейтинг F/M/S	Сектор
			купона	оферты	погаш	офрт	погаш				покупка	продажа	офрт	погаш	текущ			
<b>КОРПОРАТИВНЫЕ РУБЛЕВЫЕ ОБЛИГАЦИИ</b>																		
7Контин-2	7,000 R	8.75	15.12.11		14.06.12		6.3				95.01						Потреб. усл.	
Абсолют-5	1,800 R	8.00	01.02.12	30.07.14	27.07.16	31.8	55.8										ВВ+/Ва3/отзван/В2/	
Авангард-3	1,500 R	8.00	11.05.12	18.05.12	10.05.13	5.4	17.2				99.50	99.90					Финансы	
АвтоВАЗ-4	5,000 R	0.10	22.05.12	24.05.12	20.05.14	5.6	29.5				90.01	95.83					В-//	
Автодор-1	3,000 R	9.75	04.12.12		29.11.16		59.9	100.00		3,000,000			9.93	9.75	3.73		Машиностр. и пр.	
АгроСоюз-2	1,500 R	17.00	28.12.11		28.03.12		3.7				94.00						Сельск. хоз.	
АИЖК 2011 2-1	7,457 R	8.25	15.12.11		15.09.43		381.6										/Ваа3/	
АИЖК 2011 2-2	7,457 R	6.00	15.12.11		15.09.43		381.6										/Ваа3/	
АИЖК-04	900 R	8.70	01.02.12		01.02.12		1.9				99.80	100.70					/Ваа1/BBB	
АИЖК-05	1,320 R	7.35	15.01.12		15.10.12		10.4				99.90	100.85					/Ваа1/BBB	
АИЖК-06	2,000 R	7.40	15.01.12		15.07.14		31.3										/Ваа1/BBB	
АИЖК-07	4,000 R	7.68	15.01.12		15.07.16		55.4				97.31	100.10					/Ваа1/BBB	
АИЖК-08	5,000 R	7.63	15.12.11	25.03.14	15.06.18	27.6	78.4				93.01	99.99					/Ваа1/BBB	
АИЖК-09	5,000 R	7.49	15.02.12	15.02.15 C	15.02.17	38.4	62.4				93.00	99.00					/Ваа1/BBB	
АИЖК-10	6,000 R	8.05	15.02.12		15.11.18		83.4	98.90		25	95.72	98.90	8.62	8.10	3.39		/Ваа1/BBB	
АИЖК-11	10,000 R	8.20	15.12.11		15.09.20		105.4				98.75	99.50					/Ваа1/BBB	
АИЖК-12	7,000 R	10.75	15.12.11		15.12.13		24.4				105.40	106.00					/Ваа1/BBB	
АИЖК-13	7,000 R	10.75	15.04.12		15.04.18		76.4				113.60	114.60					/Ваа1/BBB	
АИЖК-14	7,000 R	10.75	15.05.12		15.05.23		137.4				115.70	116.70					/Ваа1/BBB	
АИЖК-15	7,000 R	10.75	15.03.12		15.09.28		201.5				116.30	117.30					/Ваа1/BBB	
АИЖК-16	10,000 R	8.25	15.12.11		15.09.21		117.4				96.01	98.70					/Ваа1/BBB	
АИЖК-17	8,000 R	9.05	15.01.12		15.04.22		124.4	102.00		380	101.60	102.00	9.00	8.76	5.44		/Ваа1/BBB	
АИЖК-18	7,000 R	8.00	15.01.12	18.04.16	15.07.23	52.5	139.4				94.00	98.50					/Ваа1/BBB	
АИЖК-19	6,000 R	7.70	15.02.12	19.05.15	15.11.25	41.5	167.5				90.00	99.00					/Ваа1/BBB	
АИЖК-20	5,000 R	8.60	15.12.11		15.12.27		192.5				98.50	101.10					/Ваа1/BBB	
АиФ-2	1,000 R	11.25	23.12.11	30.12.11	21.12.12	0.8	12.6				99.80	100.00					Медиа	
АкБарс-5	5,000 R	8.25	17.04.12		15.10.13		22.4				100.20	100.35					BB/Ва3/	
Акрон-2	3,500 R	8.20	22.03.12		19.09.13		21.5	99.99		17	96.18	100.00	8.36	8.07	1.55		В+/В1/	
Акрон-3	3,500 R	13.85	23.05.12	25.05.12	20.11.13	5.7	23.5				95.01	102.95					В+/В1/	
Акрон-4	3,750 R	7.95	29.05.12	29.05.14	18.05.21	29.8	113.5				97.00	98.00					В+/В1/	
Акрон-5	3,750 R	7.95	29.05.12	29.05.14	18.05.21	29.8	113.5				97.05						В+/В1/	
Алроса-20	3,000 R	8.95	27.12.11		23.06.15		42.6	100.60		28	100.55	100.85	9.04	8.75	2.78		BB-/Ва3/BB-	
Алроса-21	8,000 R	8.25	22.12.11	25.06.13	18.06.15	18.7	42.4	100.65	0.04	57	100.65	100.89	8.03	8.06	1.33		BB-/Ва3/BB-	
Алроса-22	8,000 R	8.25	27.12.11	28.06.13	23.06.15	18.8	42.6	100.70	(0.20)	45	100.70	100.93	7.99	8.07	1.35		BB-/Ва3/BB-	
Алроса-23	7,000 R	8.95	22.12.11		18.06.15		42.4				100.55	100.80					BB-/Ва3/BB-	
АльфаБанк-1	5,000 R	8.25	07.02.12	06.02.14	02.02.16	26.1	50.0				97.02	98.50					BB+/Ва1/BB-	
АльянсК БО-1	5,000 R	9.25	07.02.12		04.02.14		26.0	97.06	(0.21)	532	96.01	99.00	11.08	9.25	1.76		В//В+	
АльянсК-3	5,000 R	9.75	31.01.12	01.08.13	21.07.20	19.9	103.6				97.52	99.89					В//В+	
АльянсК-4	5,000 R	8.85	13.12.11	09.06.16	01.06.21	54.2	114.0				93.00	95.00					В//В+	
АльянсК-6	7,000 R	8.85	16.12.11	15.06.16	04.06.21	54.4	114.0				94.00	95.50					В//В+	
АмурМеталл-7	2,100 R	18.00	31.12.11		30.06.12		6.8										МГД	
АпТЭбИ-2	1,200 R	18.00	06.12.11		05.06.12		6.0											Фармацевтика
АтомЭнПром-6	10,000 R	7.50	15.08.12		15.08.14		32.4				96.70	97.50					//BBB-	
Аэрофлот БО-1	6,000 R	7.75	09.04.12		08.04.13		16.1	97.00		483	97.00	100.00	10.44	7.89	1.16		BB-//	
Аэрофлот БО-2	6,000 R	7.75	09.04.12		08.04.13		16.1	99.83		1,162	98.90	99.99	8.03	7.67	1.19		BB-//	
БалтИнвБ-2	1,500 R	9.00	15.03.12	20.03.12	10.09.15	3.5	45.2										/В3/	
БанкМосквы-2	10,000 R	7.55	03.02.12		01.02.13		13.9				99.30	99.75					BBB-/Ва2/	
БанкСПб БО-1	5,000 R	8.25	10.04.12		09.04.13		16.1										BBB-/Ва3/	
БанкСПб БО-2	5,000 R	7.50	26.03.12	27.03.12	23.09.13	3.7	21.6	99.90	(0.06)	10,529		99.90	7.93	7.40	0.28		отзван/Ва3/	
БанкСПб БО-4	3,000 R	8.50	15.12.11	17.12.12	12.12.13	12.4	24.3	100.29	0.17	10,000	99.70	100.22	8.36	8.15	0.89		отзван/Ва3/	
Башнефть-1	15,000 R	12.50	20.12.11	22.12.12	13.12.16	12.6	60.3	104.20	0.30	25,003	104.01	104.49	8.36	11.37	0.88		Нефть и газ	
Башнефть-2	15,000 R	12.50	20.12.11	22.12.12	13.12.16	12.6	60.3	104.20	0.30	58,593	104.00	104.58	8.36	11.37	0.88		Нефть и газ	
Башнефть-3	20,000 R	12.50	20.12.11	22.12.12	13.12.16	12.6	60.3	104.05	0.10	198,959	104.00	104.50	8.51	11.39	0.88		Нефть и газ	
Белон-2	2,000 R	0.01	23.02.12		23.02.12		2.6	96.00		297	96.15	97.99		20.48	0.01	0.18		МГД
Бинбанк-2	1,000 R	8.85	28.04.12		29.04.13		16.8	98.50		1	97.50						отзван/В2/В-	
БК Евразия-1	5,000 R	8.40	28.12.11	27.06.16	20.06.18	54.8	78.5				91.00	95.00					BB//	
БНП Париба-1	2,000 R	7.70	27.03.12		29.03.14		27.8					101.50					//BBB	
БЕД БО-1	3,000 R	7.35	13.04.12	17.10.12	11.10.13	10.4	22.2										отзван/отзван	
БЕД БО-2	3,000 R	7.35	13.04.12	17.10.12	11.10.13	10.4	22.2										отзван/отзван	
БЕД БО-3	3,000 R	7.35	13.04.12	17.10.12	11.10.13	10.4	22.2										отзван/отзван	
БЕД БО-6	5,000 R	7.90	29.12.11		27.06.13		18.7										отзван/отзван	
БЕД БО-7	5,000 R	7.90	29.12.11		27.06.13		18.7										отзван/отзван	
БЕД БО-8	5,000 R	7.35	13.04.12	17.10.12	11.10.13	10.4	22.2										отзван/отзван	
БЕД-3	5,000 R	7.45	29.02.12		27.02.13		14.8					99.00					отзван/отзван	
ВИА АИЖК-1	3,752 R	8.50	15.12.11		15.03.40		339.6				100.10	100.55					/Ва3/	
Виктория БО-1	2,000 R	8.00	14.02.12		12.02.13		14.3										отзван//	
ВК Инвест-1	10,000 R	9.25	20.01.12		19.07.13		19.5				101.50	101.70					/Ва3/BB	
ВК Инвест-3	10,000 R	7.40	10.01.12		08.07.14		31.1	95.43	0.02	100,004	95.01	95.75	9.64	7.52	2.12		/Ва3/BB	
ВК Инвест-6	10,000 R	8.30	17.04.12		13.10.15		46.3	95.60	0.05	43,999	95.41	95.99	9.92	8.58	3.03		/Ва3/BB	
ВК Инвест-7	10,000 R	8.30	17.04.12		13.10.15		46.3				95.25	95.95					/Ва3/BB	
ВнешрБанк БО-1	3,000 R	11.75	30.05.12															

## Рынок рублевых облигаций

Выпуск	Объем, млн	Купон, %	Дата			Месяцев до		Цена	Изм.	Торговый объем, шт	Котировки		Доходность, %			Дюр, лет	Рейтинг F/M/S	Сектор	
			кулона	оферты	погаш	офрт	погаш				покупка	продажа	офрт	погаш	текущ				
<b>КОРПОРАТИВНЫЕ РУБЛЕВЫЕ ОБЛИГАЦИИ</b>																			
ВТБ Лизинг-1	3,692 R	7.10	09.02.12	14.05.12	06.11.14	5.3	35.1	99.99	(0.01)	50,861	99.60	100.00	7.31	7.07	0.40	BBB/BBB	Финансы		
ВТБ Лизинг-2	6,154 R	6.45	10.01.12	10.01.13	07.07.15	13.2	43.1				99.05	100.00				BBB/BBB	Финансы		
ВТБ Лизинг-3	3,846 R	6.90	13.12.11	11.09.13	07.06.16	21.2	54.1									BBB/BBB	Финансы		
ВТБ Лизинг-4	3,846 R	6.65	13.12.11	13.03.13	07.06.16	15.3	54.1									BBB/BBB	Финансы		
ВТБ Лизинг-7	4,231 R	6.85	07.12.11	09.12.11	30.11.16	0.1	59.9									BBB/BBB	Финансы		
ВТБ Лизинг-8	4,615 R	7.05	07.02.12	08.02.12	01.08.17	2.1	67.9				100.00	100.10				BBB/BBB	Финансы		
ВТБ Лизинг-9	4,615 R	7.00	08.02.12		02.08.17		68.0				98.25	99.75				BBB/BBB	Финансы		
ВТБ-5	15,000 R	7.40	19.01.12		17.10.13		22.4				99.05	99.49				BBB/Baa1/BBB	Финансы		
ВТБ-6	15,000 R	7.20	11.01.12	13.07.12	06.07.16	7.3	55.1	100.09	(0.03)	153,360	100.08	100.10	7.23	7.12	0.55	BBB/Baa1/BBB	Финансы		
ВЭБ Лизинг-01	5,000 R	8.50	12.01.12	14.07.15	02.07.20	43.3	103.0									BBB/BBB	Финансы		
ВЭБ Лизинг-03	5,000 R	7.50	13.04.12	16.04.14	02.04.21	28.4	112.0				97.00	99.00				BBB/BBB	Финансы		
ВЭБ Лизинг-04	5,000 R	8.60	13.04.12	13.04.16	02.04.21	52.3	112.0				97.10	98.00				BBB/BBB	Финансы		
ВЭБ Лизинг-05	5,000 R	8.60	13.04.12	13.04.16	02.04.21	52.3	112.0	97.85		29	95.25	97.85	9.42	8.68	3.35	BBB/BBB	Финансы		
ВЭБ Лизинг-08	5,000 R	8.80	01.05.12	31.10.14	19.10.21	34.9	118.6	100.24	0.28	491,998	99.87	100.00	8.89	8.71	2.39	BBB/BBB	Финансы		
ВЭБ Лизинг-09	5,000 R	8.80	02.05.12	03.11.14	20.10.21	35.0	118.6	99.85	(0.28)	141,952	99.89	99.95	9.05	8.74	2.39	BBB/BBB	Финансы		
ВЭБ-06	10,000 R	7.90	24.04.12	21.10.17	13.10.20	70.6	106.4	94.71	(0.17)	2	94.00	94.74	9.29	8.26	4.33	BBB/Baa1/BBB	Финансы		
ВЭБ-08	15,000 R	6.90	24.04.12	24.10.13	13.10.20	22.7	106.4				97.80	98.60				BBB/Baa1/BBB	Финансы		
ВЭБ-09	15,000 R	7.90	29.03.12	25.03.16	18.03.21	51.7	111.5	96.00	0.49	1	96.07	96.58	9.24	8.11	3.35	BBB/Baa1/BBB	Финансы		
ВЭБ-10	15,000 R	8.50	03.04.12	29.09.16	21.09.21	57.9	117.6				97.00					BBB/Baa1/BBB	Финансы		
ГазпрНефть БО-5	10,000 R	7.15	10.04.12		09.04.13		16.1	101.20	0.95	259,001	99.00	100.25		6.29	6.99	1.22	/Baa3/BBB-	Нефть и газ	
ГазпрНефть БО-6	10,000 R	7.15	10.04.12		09.04.13		16.1	101.20	1.20	152,501	99.01	100.50		6.29	6.99	1.22	/Baa3/BBB-	Нефть и газ	
ГазпрНефть-03	8,000 R	14.75	17.01.12	23.07.12	12.07.16	7.6	55.3	104.77		60,345	104.76	104.88	6.80	13.36	0.55	/Baa3/BBB-	Нефть и газ		
ГазпрНефть-04	10,000 R	8.20	17.04.12	16.04.18	09.04.19	76.4	88.2				96.25	99.80				/Baa3/BBB-	Нефть и газ		
ГазпрНефть-08	10,000 R	8.50	07.02.12		02.02.16		50.0	99.20	(0.55)	102,000	99.20	99.90		8.92	8.34	3.21	/Baa3/BBB-	Нефть и газ	
ГазпрНефть-09	10,000 R	8.50	07.02.12	08.02.16	26.01.21	50.2	109.8	99.36		362,686	99.15	99.55	8.87	8.32	3.21	/Baa3/BBB-	Нефть и газ		
ГазпрНефть-10	10,000 R	8.90	07.02.12	05.02.18	26.01.21	74.1	109.8				95.01	103.00				/Baa3/BBB-	Нефть и газ		
Газпром-09	5,000 R	7.23	15.02.12		12.02.14		26.3				99.00	101.00				BBB/Baa1/BBB	Нефть и газ		
Газпром-11	5,000 R	13.75	27.12.11		24.06.14		30.6	114.27	(0.58)	20,047	114.00	114.99		7.64	11.43	2.00	BBB/Baa1/BBB	Нефть и газ	
Газпром-13	10,000 R	13.12	27.12.11		26.06.12		6.7	103.91	0.72	1,000	103.15	103.75		5.97	11.96	0.50	BBB/Baa1/BBB	Нефть и газ	
ГазпромК-3	15,000 R	7.50	10.05.12	14.11.12	06.11.14	11.3	35.1	100.38	0.02	131,100	100.35	100.42	7.19	7.43	0.85	BBB/Baa1/BBB	Нефть и газ		
ГЭС-1	1,500 R	8.00	21.12.11		20.06.12		6.5				98.00	100.00					Электроэнерг.		
ГЭС-2	1,500 R	12.00	24.04.12		23.04.13		16.6				97.00						Электроэнерг.		
ГлавнаяДорога-3	8,000 R	11.30	19.11.12		30.10.28		203.0										Строительство		
Глобэк БО-1	5,000 R	8.30	16.02.12		16.02.13		14.4				97.00	99.98					BB/BB-	Финансы	
Глобэк БО-2	5,000 R	8.10	22.01.12	25.01.12	22.07.13	1.7	19.6				100.00	100.40					BB/BB-	Финансы	
Глобэк БО-3	3,000 R	8.10	08.12.11	13.06.12	08.12.13	6.3	24.1										BB/BB-	Финансы	
Глобэк БО-4	3,000 R	6.95	01.02.12	03.08.12	01.08.14	8.0	31.9										BB/BB-	Финансы	
Глобэк БО-5	2,000 R	8.10	08.12.11	13.06.12	08.12.13	6.3	24.1										BB/BB-	Финансы	
Глобэк БО-6	2,000 R	6.95	01.02.12	03.08.12	01.08.14	8.0	31.9										BB/BB-	Финансы	
ГПБ БО-1	10,000 R	7.75	08.12.11		08.12.13		24.1										/Baa3/BB+	Финансы	
ГПБ БО-2	10,000 R	6.75	18.01.12	23.07.13	18.07.14	19.6	31.4				98.50	99.30					/Baa3/BB+	Финансы	
ГПБ Ипотека	879 R	8.00	29.12.11		29.12.36		301.0				99.11	99.60						Финансы	
ГПБ Ипотека2-1	4,348 R	7.50	25.12.11		25.06.41		354.9											Финансы	
ГПБ-2	5,000 R	6.54	23.05.12		20.11.13		23.5											/Baa3/BB+	Финансы
ГПБ-4	20,000 R	6.85	17.05.12		15.11.12		11.4											/Baa3/BB+	Финансы
ГПБ-5	20,000 R	6.85	24.05.12		22.11.12		11.6											/Baa3/BB+	Финансы
ГСС БО-1	3,000 R	8.25	23.12.11	27.12.11	20.12.13	0.7	24.5					100.05					BB//	Машиностр. и пр.	
ГСС БО-2	3,000 R	7.50	24.04.12	25.04.12	22.04.14	4.7	28.6	99.50	(0.10)	90,000			9.00	7.47	0.35	BB//	Машиностр. и пр.		
ГСС БО-3	3,000 R	8.25	24.04.12	24.04.13	22.04.14	16.6	28.6										BB//	Машиностр. и пр.	
ГСС-1	5,000 R	7.00	22.03.12		26.03.17		63.7				91.00	99.98					BB//	Машиностр. и пр.	
ДВГК-1	5,000 R	7.75	09.03.12		08.03.13		15.1										/B3/	Электроэнерг.	
ДВТГ Ф-2	5,000 R	7.75	19.01.12		18.07.13		19.4											Транспорт	
ДВТГ-3	1,050 R	17.00	01.03.12		29.08.13		20.8											Транспорт	
ДельтаКредит-6	5,000 R	7.20	21.12.11	25.06.14	15.06.16	30.7	54.4				95.00	95.68					/Baa2/отзван	Финансы	
ДельтаКредит-8	5,000 R	8.33	09.05.12	12.11.14	02.11.16	35.3	59.0										/Baa2/отзван	Финансы	
Держава АКБ-1-об	300 R	10.25	15.02.12	20.08.12	13.08.14	8.5	32.3											Финансы	
ДИПОС-1	2,000 R	6.00	20.12.11	23.12.11	19.06.12	0.6	6.5											МГД	
ДМ Центр-1	1,150 R	8.50	06.12.11		26.05.15		41.7											Потреб. усл.	
ЕАБР-3	5,000 R	7.50	01.05.12	31.10.13 C	25.10.16	22.9	58.7	97.34		8	97.30	97.68	9.25	7.65	1.64	BBB/A3/BBB	Финансы		
ЕАБР-4	5,000 R	7.70	14.02.12	13.02.14	06.02.18	26.3	74.1				98.15	98.20					BBB/A3/BBB	Финансы	
ЕБРР-4	3,000 R	5.14	15.12.11		12.06.14		30.2				100.05	100.70					/A3/	Финансы	
ЕБРР-5	5,000 R	6.41	11.01.12		09.04.14		28.1				100.05	100.70					/A3/	Финансы	
ЕБРР-6	3,500 R	0.01	29.09.12		28.09.18		81.8										/A3/	Финансы	
ЕБРР-7	3,500 R	0.01	29.09.12		28.09.18		81.8										/A3/	Финансы	
ЕБРР-9	1,000 R	0.50	16.06.12		15.06.16		54.4										/A3/	Финансы	
ЕвразХолдинг-1	10,000 R	9.25	23.03.12	26.03.13	13.03.20	15.7	99.3			28,500	100.35	100.50					BB-/B1/B+	МГД	
ЕвразХолдинг-2	10,000 R	9.95	30.04.12	28.10.15	19.10.20	46.8	106.6	98.48	0.08	54	98.02	98.99	10.70	10.01	2.9				

## Рынок рублевых облигаций

Выпуск	Объем, млн	Купон, %	Дата			Месяцев до		Цена	Изм.	Торговый объем, шт	Котировки		Доходность, %			Дюр, лет	Рейтинг F/M/S	Сектор	
			кулона	оферты	погаш	офрт	погаш				покупка	продажа	офрт	погаш	текущ				
<b>КОРПОРАТИВНЫЕ РУБЛЕВЫЕ ОБЛИГАЦИИ</b>																			
ЗолСелигд-2	500 R	15.00	21.12.11		21.12.11		0.5				99.08	119.97					МГД		
ЗолСелигд-3	1,500 R	16.50	31.05.12	06.06.12	29.05.14	6.0	29.8	100.52	(3.31)	1	100.54		15.93	16.39	0.42		МГД		
ЗСД-1	5,000 R	8.75	06.12.11	29.04.16	13.05.31	52.8	233.4										Строительство		
ЗСД-2	5,000 R	8.75	06.12.11	29.04.16	13.05.31	52.8	233.4										Строительство		
ИАРТ-1	1,000 R	8.50	31.01.12		04.08.13		20.0				1.00						Финансы		
ИКС5-1	9,000 R	7.95	03.01.12		01.07.14		30.9					99.50				/B+	Потреб. усл.		
ИКС5-4	8,000 R	7.75	08.12.11	06.06.14	02.06.16	30.0	54.0									/B+	Потреб. усл.		
ИнвТоргБ БО-1	2,000 R	9.60	25.05.12	01.06.12	25.11.13	5.9	23.7	99.71		3,060		99.95	10.49	9.60	0.43	/B2/	Финансы		
ИнвТоргБ-4	1,500 R	9.00	08.04.12		08.10.12		10.1					101.00				/B2/	Финансы		
ИнгБанк-1	5,000 R	7.24	15.01.12		23.07.14		31.6				99.00	99.25				/Baa1/	Финансы		
ИнгБанк-2	5,000 R	8.22	10.02.12		18.11.14		35.5									/Baa1/	Финансы		
Интурист-2	2,000 R	14.00	22.05.12	25.05.12	21.05.13	5.7	17.5	98.41	(0.01)	579	98.40	98.60	18.46	14.15	0.39		Потреб. усл.		
Иркут БО-1	5,000 R	9.25	13.03.12		10.09.13		21.2	100.65	0.02	2,529	100.65	101.50		9.02	9.00	1.50	/Ba2/	Машиностр. и пр.	
ИркутЭнерго БО-1	3,000 R	7.60	10.04.12		08.04.14		28.1					98.00				/отзван/отзван	Электроэнерг.		
ИркутЭнерго-1	5,000 R	15.50	31.05.12		28.11.13		23.8				105.05					/отзван/отзван	Электроэнерг.		
ИтераФ-1	5,000 R	8.50	22.05.12		20.11.12		11.5				96.50	98.99					Нефть и газ		
Камаз БО-1	2,000 R	9.00	19.12.11	19.12.12	16.12.13	12.5	24.4				97.00	100.50					Машиностр. и пр.		
Камаз БО-2	3,000 R	8.60	07.02.12		04.02.14		26.0				96.01	100.99					Машиностр. и пр.		
Карусель-1	3,000 R	12.00	15.03.12		12.09.13		21.3									/B+	Потреб. усл.		
КаспЭнергия-1	1,000 R	12.50	24.04.12	27.04.12	23.10.12	4.7	10.6									/B+	Нефть и газ		
КВАДРА-1	5,000 R	8.00	31.05.12		31.05.12		5.9				97.00	100.20					Электроэнерг.		
КЕДР БО-1	1,500 R	9.25	28.12.11	09.01.13	28.06.14	13.2	30.8	96.50	(0.40)	2	96.00	97.00	13.26	9.20	0.88	/B2/	Финансы		
КИТ ФинансКап-2	4,000 R	11.00	13.12.11		10.06.14		30.2									/отзван/отзван	Финансы		
Кокс БО-2	5,000 R	8.70	30.05.12		28.05.14		29.8				96.00	97.47				/B2/	МГД		
Кокс-2	5,000 R	12.00	15.03.12		15.03.12		3.3				95.01	102.00				/B2/	МГД		
Комос БО-1	1,500 R	11.00	19.01.12		17.07.14		31.4				98.00	99.99					Сельск. хоз.		
Копейка БО-1	3,000 R	9.50	24.01.12	30.07.12	23.07.13	7.8	19.6	98.50		83	98.51	100.15	12.52	9.54	0.55	/B+	Потреб. усл.		
Копейка БО-2	3,000 R	9.00	03.01.12		01.10.13		21.9	98.15	0.55	237	97.75	99.50		10.51	9.03	1.52	/B+	Потреб. усл.	
Копейка-2	4,000 R	16.50	15.02.12		15.02.12		2.4	101.16		199	101.21	101.50		10.85	16.17	0.18	/B+	Потреб. усл.	
Копейка-3	4,000 R	9.80	15.02.12		15.02.12		2.4	99.62		108	99.62	100.39		12.27	9.79	0.18	/B+	Потреб. усл.	
КрайинвБ БО-1	1,500 R	9.25	19.04.12	23.10.12	19.04.14	10.6	28.5				96.00	97.00					V+/B	Финансы	
КредЕврБ БО-1	5,000 R	8.10	27.04.12		27.04.14		28.7				92.76	97.00					BB-/Ba3/	Финансы	
КредЕврБ-6	4,000 R	8.30	21.02.12	22.08.12	18.02.14	8.6	26.5	99.30	0.01	35,095	99.28	99.89	9.52	8.16	0.63		BB-/Ba3/	Финансы	
КузбассЭнерго-1	10,000 R	8.05	26.12.11	25.06.14	14.06.21	30.7	114.4				95.00	99.00					Электроэнерг.		
КузбассЭнерго-2	5,000 R	8.70	26.04.12	26.04.16	15.04.21	52.7	112.4				95.10	96.00					Электроэнерг.		
Куйбышевазот-4	2,000 R	8.60	12.04.12	21.04.14	07.04.16	28.5	52.1				95.00	95.60					Хим. пром.		
ЛенСпецСМУ БО-2	1,500 R	14.50	23.02.12		23.05.13		17.6				99.80	104.00					/B	Строительство	
ЛенСпецСМУ-1	1,200 R	16.00	13.12.11		07.12.12		12.1										/B	Строительство	
ЛенЭнерго-2	3,000 R	8.54	27.01.12		27.01.12		1.7	100.14		15,432	100.15	100.30		7.58	8.28	0.13	/Ba2/	Электроэнерг.	
ЛенЭнерго-3	3,000 R	8.02	18.04.12		18.04.12		4.4				100.34	100.36					/Ba2/	Электроэнерг.	
ЛОКО Банк БО-1	2,500 R	8.50	09.02.12	14.02.12	06.02.14	2.3	26.1	99.99	0.04	42,499	99.80	99.95	8.62	8.28	0.17		V+/B2/	Финансы	
ЛОКО Банк-5	2,500 R	8.10	26.01.12	02.08.12	23.07.15	7.9	43.6				97.00	99.60					V+/B2/	Финансы	
ЛСР БО-1	1,500 R	10.50	27.12.11	02.07.12	25.06.13	6.9	18.7	100.26	0.01	50,057	100.26	100.30	10.23	10.01	0.48		V/B2/	Строительство	
ЛСР БО-2	2,000 R	10.00	13.03.12		10.09.13		21.2	99.70	0.01	310	97.87	99.90		10.43	9.81	1.48	V/B2/	Строительство	
ЛСР БО-3	2,000 R	9.50	22.03.12		20.03.14		27.5	95.72	(0.02)	814	95.50	95.70		12.01	9.73	1.85	V/B2/	Строительство	
ЛСР БО-5	2,000 R	8.47	26.01.12		24.07.14		31.6										V/B2/	Строительство	
ЛСР-2	5,000 R	9.80	02.02.12	05.02.13	01.08.13	14.1	19.9	98.55	0.05	8,088	98.02	98.55	11.45	9.62	0.98		V/B2/	Строительство	
Лукойл БО-1	5,000 R	13.35	06.02.12		06.08.12		8.1				104.21	104.28					BBB-/Baa2/BBB-	Нефть и газ	
Лукойл БО-2	5,000 R	13.35	06.02.12		06.08.12		8.1				104.11	104.30					BBB-/Baa2/BBB-	Нефть и газ	
Лукойл БО-3	5,000 R	13.35	06.02.12		06.08.12		8.1	104.15	0.01	20,000	104.11	104.20		7.00	12.30	0.60	BBB-/Baa2/BBB-	Нефть и газ	
Лукойл БО-4	5,000 R	13.35	06.02.12		06.08.12		8.1	104.15	(0.15)	10,000	104.10	104.20		7.00	12.30	0.60	BBB-/Baa2/BBB-	Нефть и газ	
Лукойл БО-5	5,000 R	13.35	06.02.12		06.08.12		8.1	104.30	0.00	100	104.11	104.30		6.77	12.29	0.60	BBB-/Baa2/BBB-	Нефть и газ	
Лукойл БО-6	5,000 R	9.20	15.12.11		13.12.12		12.3	102.74	0.54	100,001	101.90	102.45		6.49	8.59	0.90	BBB-/Baa2/BBB-	Нефть и газ	
Лукойл БО-7	5,000 R	9.20	15.12.11		13.12.12		12.3	102.50		1	102.45	102.50		6.74	8.61	0.90	BBB-/Baa2/BBB-	Нефть и газ	
Лукойл-3	8,000 R	7.10	08.12.11		08.12.11		0.1										BBB-/Baa2/BBB-	Нефть и газ	
Лукойл-4	6,000 R	7.40	08.12.11		05.12.13		24.0										BBB-/Baa2/BBB-	Нефть и газ	
М Инд-2	1,500 R	10.75	11.01.12		10.07.13		19.2	29.85	0.92	43	22.02	29.85		151.15	31.51	0.50		Строительство	
Магнит БО-1	1,000 R	8.25	12.03.12		09.09.13		21.2					100.60						Потреб. усл.	
Магнит БО-2	1,000 R	8.25	12.03.12		09.09.13		21.2											Потреб. усл.	
Магнит БО-3	1,500 R	8.25	12.03.12		09.09.13		21.2					100.60						Потреб. усл.	
Магнит БО-4	2,000 R	8.25	12.03.12		09.09.13		21.2					100.60						Потреб. усл.	
Магнит БО-5	5,000 R	8.00	02.03.12		28.02.14		26.8				90.00	100.00						Потреб. усл.	
Магнит БО-6	5,000 R	7.75	24.04.12		22.04.14		28.6				90.00	98.00						Потреб. усл.	
Магнит-2	5,000 R	8.20	23.03.12		23.03.12		3.6	100.12	0.02	105	100.05	100.19		7.87	8.06	0.28		Потреб. усл.	
Макромир-1	1,000 R		28.02.12		26.02.13		14.8											Строительство	
МБРР-2	3,000 R	7.00	29.12.11		28.03.13		15.7					98.55						V+/B1/	Финансы
МБРР-3	3,000 R	8.25	24.01.12		23.04.13		16.6					100.05						V+/B1/	Финансы
МБРР-4	5,000 R	6.00	01.03.12	05.03.12	27.02.14	3.0	26.8					99.75						V+/B1/	Финансы

## Рынок рублевых облигаций

Выпуск	Объем, млн	Купон, %	Дата			Месяцев до		Цена	Изм.	Торговый объем, шт	Котировки		Доходность, %			Дюр, лет	Рейтинг F/M/S	Сектор	
			кулона	оферты	погаш	офрт	погаш				покупка	продажа	офрт	погаш	текущ				
<b>КОРПОРАТИВНЫЕ РУБЛЕВЫЕ ОБЛИГАЦИИ</b>																			
Мечел-13	5,000 R	10.00	06.03.12	03.09.15	25.08.20	45.0	104.7				95.01	100.00				/B1/	МГД		
Мечел-14	5,000 R	10.00	06.03.12	03.09.15	25.08.20	45.0	104.7	97.10		50,000	96.81	98.00	11.26		10.04	2.81	/B1/	МГД	
Мечел-15	5,000 R	8.25	21.02.12	20.02.14	09.02.21	26.6	110.3				95.00	99.99				/B1/	МГД		
Мечел-16	5,000 R	8.25	21.02.12	20.02.14	09.02.21	26.6	110.3	96.07	1.55	6,000	95.50	96.10	10.54		8.38	1.82	/B1/	МГД	
Мечел-17	5,000 R	8.40	08.12.11	06.06.16	27.05.21	54.1	113.8									/B1/	МГД		
Мечел-18	5,000 R	8.40	08.12.11	06.06.16	27.05.21	54.1	113.8									/B1/	МГД		
Мечел-19	5,000 R	8.40	13.12.11	09.06.16	01.06.21	54.2	114.0									/B1/	МГД		
МИА-1	220 R	10.00	25.12.11		20.09.12		9.5				92.00	104.99				/Ba2/	Финансы		
МИА-3	1,500 R	7.25	23.02.12		23.02.12		2.6									/Ba2/	Финансы		
МИА-4	2,000 R	7.35	05.01.12	18.10.12	01.10.15	10.5	45.9									/Ba2/	Финансы		
МИА-5	2,000 R	7.90	19.01.12	25.07.13	17.07.14	19.7	31.4	100.00		3			8.13		7.82	1.41	/Ba2/	Финансы	
Микоан-2	2,000 R	13.50	09.02.12	24.02.12	07.02.13	2.7	14.1										Потреб. тов.		
Миракс-4	1,483 R	17.00	17.12.11		17.09.12		9.4				26.01	40.00					отзван/отзван/	Строительство	
Мираторг БО-1	3,000 R	8.75	31.01.12	17.07.14	29.07.14	31.4	31.8											Потреб. тов.	
Мираторг-1	2,500 R	6.00	02.02.12		02.08.12		7.9				98.59	99.99						Потреб. тов.	
МКБ БО-1	3,000 R	8.50	22.02.12	01.03.13	22.02.14	14.9	26.6				90.00	96.99					V+/B1/	Финансы	
МКБ БО-4	5,000 R	8.00	15.04.12	19.10.12	15.04.14	10.5	28.3	96.63	(0.37)	83,534	96.60	97.33	12.57		8.18	0.75	V+/B1/	Финансы	
МКБ БО-5	5,000 R	9.20	23.12.11		23.06.14		30.6	93.43	0.37	116,603	92.70	93.00		12.65	9.43	1.97	V+/B1/	Финансы	
МКБ-5	2,000 R	7.40	25.04.12		25.04.12		4.7				99.44	100.00					V+/B1/	Финансы	
МКБ-6	2,000 R	9.40	07.02.12		07.08.12		8.1	100.10		22,231	97.00	100.25		9.42	9.11	0.60	V+/B1/	Финансы	
МКБ-7	2,000 R	9.76	17.01.12		14.07.15		43.3	100.10		900	99.85	100.25			9.40		V+/B1/	Финансы	
МКБ-8	3,000 R	9.00	11.04.12		08.04.15		40.1				96.00	100.00					V+/B1/	Финансы	
ММК БО-1	5,000 R	6.90	17.05.12		15.11.12		11.4	99.05	0.00	21	99.17	99.50		8.11	6.94	0.86	BB+/Ba3/отзван	МГД	
ММК БО-2	10,000 R	9.70	14.12.11	16.12.11	12.12.12	0.4	12.3	100.05	(0.03)	208,210	100.04	100.05	7.60		9.27	0.02	BB+/Ba3/отзван	МГД	
ММК БО-3	5,000 R	6.47	22.03.12	26.03.12	19.09.13	3.7	21.5	99.80	0.03	26,444	99.80	99.85	7.24		6.40	0.28	BB+/Ba3/отзван	МГД	
ММК БО-4	5,000 R	7.65	01.03.12		27.02.14		26.8				97.60	101.00					BB+/Ba3/отзван	МГД	
ММК БО-5	8,000 R	7.65	05.04.12		04.04.13		16.0	99.20		103	99.20	99.75		8.46	7.62	1.18	BB+/Ba3/отзван	МГД	
ММК БО-6	5,000 R	7.20	12.01.12		10.07.14		31.2				95.80	96.40					BB+/Ba3/отзван	МГД	
ММК БО-7	5,000 R	7.25	24.01.12		22.07.14		31.6										BB+/Ba3/отзван	МГД	
МОИА-3	4,000 R	7.75	14.12.11		14.06.14		30.3											Финансы	
МойБанк-3	1,500 R	10.00	07.02.12		07.08.12		8.1	100.00		2		100.00		10.21	9.69	0.59	/B3/	Финансы	
МойБанк-5	5,000 R	10.00	19.04.12	23.04.12	16.04.15	4.6	40.4					101.30					/B3/	Финансы	
Мосмарт-1	2,000 R		12.04.12		12.04.12		4.2				1.81							Потреб. усл.	
МособлгазФ-2	1,200 R	9.25	24.12.11		24.06.12		6.6	96.74	0.18	8,002	96.70	96.90		16.20	9.17	0.46		Электрэнерг.	
Моссельпром-2	1,500 R	12.25	12.04.12	20.04.12	10.04.14	4.5	28.2					100.00						Сельск. хоз.	
Моострансавто-1	4,200 R	11.80	20.12.11		18.12.12		12.5										//отзван	Транспорт	
Мосэнерго-3	5,000 R	7.65	23.02.12	29.02.12	18.02.16	2.8	50.5	100.11	(0.09)	9,860	100.15	100.20	7.18		7.48	0.20	//BB	Электрэнерг.	
Мосэнерго-4	5,000 R	10.25	01.06.12	06.12.12	28.11.14	12.1	35.8	103.00		23,000	102.60	103.60	7.18		9.94	0.90	//BB	Электрэнерг.	
МОЭК-1	6,000 R	6.35	26.01.12		25.07.13		19.7										BB+//BB	Электрэнерг.	
МП СажД-1-об	2,500 R	8.00	24.05.12		07.05.26		173.2											Потреб. усл.	
МРСК Урала-1	1,000 R	8.60	22.05.12		22.05.12		5.6											Электрэнерг.	
МРСК Юга-2	6,000 R	8.10	28.02.12		26.08.14		32.7				96.00	100.50						Электрэнерг.	
МТС-1	10,000 R	7.00	19.04.12		17.10.13		22.4				91.52							BB+/Ba2/BB	Телеком
МТС-2	10,000 R	7.75	24.04.12		20.10.15		46.5	96.92	(0.03)	92	96.77	96.95		8.89	7.93	3.11	BB+/Ba2/BB	Телеком	
МТС-3	10,000 R	8.00	20.12.11	20.06.13	12.06.18	18.5	78.3				90.00	100.20						BB+/Ba2/BB	Телеком
МТС-4	15,000 R	7.60	15.05.12		13.05.14		29.3	97.96	0.21	4,900	96.71	97.83		8.53	7.44	2.05	BB+/Ba2/BB	Телеком	
МТС-5	15,000 R	14.25	24.07.12	26.07.12	19.07.16	7.7	55.5	104.15	(0.05)	21,177	104.15	104.23	7.15		13.04	0.59	BB+/Ba2/BB	Телеком	
МТС-7	10,000 R	8.70	15.05.12		07.11.17		71.1	97.49	0.49	4	97.08	97.49		9.47	8.88	4.31	BB+/Ba2/BB	Телеком	
МТС-8	15,000 R	8.15	15.05.12	13.11.15	03.11.20	47.3	107.0	95.70	(0.58)	48,900	96.70	96.99	9.71		8.48	3.11	BB+/Ba2/BB	Телеком	
Н Ленск-3	1,000 R	14.00	17.01.12		16.07.13		19.4				98.00	99.00						МГД	
НацКап БО-3	500 R	8.20	26.12.11		23.06.14		30.6				99.25	100.74						Финансы	
НацКап БО-4	500 R	8.20	26.12.11		23.06.14		30.6				99.25	100.74						Финансы	
НацСтанд-1	1,500 R	10.00	09.03.12	15.03.12	11.03.14	3.3	27.2				99.85	100.25						/B3/	Финансы
НацСтандФ БО-1	2,000 R	10.50	04.05.12		02.05.14		28.9											/B3/	Финансы
НИА ВТБ-1	4,634 R	10.50	26.12.11		26.02.39		327.0											/Ba1/	Финансы
НИА ВТБ-2	2,027 R		26.12.11		26.02.39		327.0											/Ba1/	Финансы
НКНХ-4	1,500 R	10.00	26.03.12		26.03.12		3.7				87.00							V+/B1/	Хим. пром.
НЛМК БО-1	5,000 R	9.75	06.12.11		04.12.12		12.0											BBB-/Baa3/BBB-	МГД
НЛМК БО-5	10,000 R	10.75	01.05.12		30.10.12		10.8	103.16	(0.19)	10,352	103.25	103.35		7.19	10.32	0.82	BBB-/Baa3/BBB-	МГД	
НЛМК БО-6	10,000 R	7.75	06.03.12		05.03.13		15.0	100.30		100,000	100.00	100.50		7.62	7.58	1.11	BBB-/Baa3/BBB-	МГД	
НЛМК БО-7	10,000 R	8.95	15.05.12		11.11.14		35.2	100.46	(0.09)	274,094	100.55	100.65		8.96	8.87	2.42	BBB-/Baa3/BBB-	МГД	
Новатэк БО-1	10,000 R	7.50	27.12.11		25.06.13		18.7				95.10	101.50						BBB-/Baa3/BBB-	Нефть и газ
Новиком БО-1	3,000 R	8.50	07.01.12	12.07.13	07.07.14	19.2	31.1				97.00	100.00						/B2/	Финансы
Новиком-1	2,000 R	9.00	25.05.12	01.06.12	25.11.13	5.9	23.7				99.50	99.90						/B2/	Финансы
НОК-3	1,000 R	12.50	28.02.12		26.08.14		32.7												МГД
Номос БО-1	5,000 R	7.00	24.02.12	28.02.12	24.02.14	2.8	26.7	99.88	0.07	12,000	99.80	99.90	7.62		6.87	0.21	BB/Ba3/	Финансы	
Номос БО-2	5,000 R	8.00	18.04.12	22.04.13	18.10.14	16.6	34.5				99.00	1							

## Рынок рублевых облигаций

Выпуск	Объем, млн	Купон, %	Дата			Месяцев до		Цена	Изм.	Торговый объем, шт	Котировки		Доходность, %			Дюр, лет	Рейтинг F/M/S	Сектор		
			кулона	оферты	погаш	офрт	погаш				покупка	продажа	офрт	погаш	текущ					
<b>КОРПОРАТИВНЫЕ РУБЛЕВЫЕ ОБЛИГАЦИИ</b>																				
ОТП Банк БО-1	5,000 R	7.95	31.01.12		29.07.14		31.8									BB/Ba2/	Финансы			
ОТП Банк БО-3	4,000 R	10.50	03.05.12	03.11.12	30.10.14	11.0	34.8	100.00	0.01	99,000	99.70	100.00	10.75		10.40	0.80	BB/Ba2/	Финансы		
ОТП Банк-2	2,500 R	8.25	27.03.12		25.03.14		27.6	94.59	0.39	28	94.20	94.80		11.26	8.58	1.89	BB/Ba2/	Финансы		
Первобанк БО-1	1,500 R	8.10	25.04.12	02.05.12	24.04.13	4.9	16.6					100.43					/B3/	Финансы		
Первобанк БО-2	1,500 R	8.50	12.04.12	18.10.12	10.04.14	10.5	28.2	99.80		100,906			8.92		8.41	0.76	/B3/	Финансы		
Петрокоммерц-5	5,000 R	12.75	19.12.11	24.12.12	21.12.14	12.7	36.6				102.56	105.50					/Ba3/B+	Финансы		
Петрокоммерц-6	3,000 R	7.75	21.02.12		22.08.12		8.6				99.21	100.90					/Ba3/B+	Финансы		
Петрокоммерц-7	3,000 R	7.00	21.02.12		22.08.12		8.6				99.00	100.00					/Ba3/B+	Финансы		
ПИА АИЖК-1	688 R	6.94	15.02.12		15.02.39		326.6				99.15	99.60					/Ba1/	Финансы		
Полипласт-2	800 R	12.25	13.03.12	14.09.12	11.03.14	9.3	27.2				98.00	99.99						Хим. пром.		
ПочтаРос	7,000 R	8.25	27.03.12	28.03.14	22.03.16	27.7	51.6	97.28		784	98.10	98.25	9.81		8.35	1.92		Потреб. усл.		
ПромсвБ БО-3	5,000 R	8.60	07.02.12		04.02.14		26.0				96.05	97.89					BB-/Ba2/отзван	Финансы		
ПромсвБ-5	4,500 R	7.75	17.05.12		17.05.12		5.4	99.80	0.04	179,745	99.75	99.80		8.36	7.74	0.41	BB-/Ba2/отзван	Финансы		
ПромсвБ-6	5,000 R	8.25	19.12.11		17.06.13		18.4	99.28	(0.59)	1,576		99.50		8.95	8.00	1.30	BB-/Ba2/отзван	Финансы		
ПромТрактор-3	5,000 R	11.25	25.01.12		24.07.13		19.6	91.44	0.71	40	85.32	88.88		18.22	11.78	1.25		Машиностр. и пр.		
ПротонФ-1	1,000 R	9.00	13.12.11		12.06.12		6.2											Машиностр. и пр.		
ПрофМедиа-1	3,000 R	10.50	19.01.12	23.07.13	16.07.15	19.6	43.4	96.15		1,143	90.21	99.00	13.63		10.49	1.29	/B+	Медиа		
Разгуляй БО-13	1,000 R			14.12.11	13.06.12	0.3	6.3											Сельск. хоз.		
Разгуляй БО-16	3,000 R	12.00	09.05.12	14.11.12	07.05.14	11.3	29.1				98.60	99.99						Сельск. хоз.		
Разгуляй-3	3,000 R	17.00	16.03.12		16.03.12		3.4				99.01	101.49						Сельск. хоз.		
Разгуляй-4	3,000 R		23.05.12		22.05.13		17.6	79.29		14	80.00	90.00						Сельск. хоз.		
Разгуляй-5	2,000 R	0.00	25.04.12		23.10.13		22.6											Сельск. хоз.		
Райффайзен БО-7	5,000 R	7.50	30.05.12		27.11.13		23.8				88.00	100.50						BBB+/Baa3/BBB	Финансы	
Райффайзен-4	10,000 R	13.50	06.12.11	07.12.11	03.12.13	0.1	24.0											BBB+/Baa3/BBB	Финансы	
РАФ Лизинг	1,000 R	12.50	21.02.12		21.02.12		2.6												Финансы	
РГС Б-3	2,000 R	9.50	28.02.12	01.03.12	31.08.14	2.9	32.9	100.00	0.20	2	99.70	100.00	9.60		9.26	0.21	/B2/	Финансы		
РГС Б-4	3,000 R	8.75	30.12.11	03.07.13	03.07.15	18.9	42.9				98.00	99.49						/B2/	Финансы	
Ремпутьмаш-1	2,300 R	8.50	26.04.12		20.10.16		58.6				99.41	100.90							Машиностр. и пр.	
РенКап БО-3	3,000 R	9.90	05.02.12	12.08.13	05.08.14	20.3	32.0											B/B3/B	Финансы	
РенКап-2	3,000 R	10.50	04.04.12		04.04.12		4.0	100.07	0.06	3,620	100.01	100.09		10.45	10.31	0.30	B/B3/B	Финансы		
РенКап-3	4,000 R	9.25	08.12.11		06.06.12		6.0											B/B3/B	Финансы	
РЖД БО-1	15,000 R	9.40	07.12.11		05.12.12		12.0											BBB/Baa1/BBB	Транспорт	
РЖД-07	5,000 R	7.55	09.05.12		07.11.12		11.1				100.32	100.54						BBB/Baa1/BBB	Транспорт	
РЖД-09	15,000 R	6.90	16.05.12		13.11.13		23.3	98.70	(0.01)	2	98.79	98.95		7.78	6.97	1.71	BBB/Baa1/BBB	Транспорт		
РЖД-10	15,000 R	15.00	08.03.12		06.03.14		27.0	115.30	0.06	8,383	115.15	115.30		7.62	12.61	1.82	BBB/Baa1/BBB	Транспорт		
РЖД-11	15,000 R	7.80	23.05.12		18.11.15		47.5	97.75	(0.14)	4,078	97.65	97.94		8.66	7.96	3.19	BBB/Baa1/BBB	Транспорт		
РЖД-12	15,000 R	0.10	24.05.12		16.05.19		89.4				96.10	97.99						BBB/Baa1/BBB	Транспорт	
РЖД-13	15,000 R	0.10	08.03.12		06.03.14		27.0	98.50	0.57	103	97.95				0.10			BBB/Baa1/BBB	Транспорт	
РЖД-14	15,000 R	9.98	10.04.12	12.04.12	07.04.15	4.2	40.1	101.20	0.01	50,716	101.16	101.20	6.49		9.72	0.33	BBB/Baa1/BBB	Транспорт		
РЖД-15	15,000 R	10.50	26.12.11	26.12.12	20.06.16	12.7	54.5	102.55	0.11	30,000	102.45	102.65	8.08		9.80	0.91	BBB/Baa1/BBB	Транспорт		
РЖД-16	15,000 R	7.90	12.12.11	07.06.16	05.06.17	54.1	66.0											BBB/Baa1/BBB	Транспорт	
РЖД-17	15,000 R	10.80	23.01.12	23.07.13	16.07.18	19.6	79.4	104.10		100,000	104.07	104.38	8.21		10.00	1.37	BBB/Baa1/BBB	Транспорт		
РЖД-18	15,000 R	11.00	23.01.12	23.07.14	15.07.19	31.6	91.4	106.33		13	106.33	106.65	8.43		9.97	2.10	BBB/Baa1/BBB	Транспорт		
РЖД-19	10,000 R	8.15	23.01.12	18.07.18	08.07.24	79.5	151.2				97.00	101.17						BBB/Baa1/BBB	Транспорт	
РЖД-23	15,000 R	9.00	02.02.12	05.02.15	16.01.25	38.1	157.5	101.99	(0.11)	20,916	101.70	101.80	8.43		8.57	2.53	BBB/Baa1/BBB	Транспорт		
РизЛизинг	2,000 R	8.50	23.12.11		19.12.14		36.5												Финансы	
РК Казначей-1	3,000 R	10.50	25.05.12	28.11.12	20.11.15	11.8	47.5												Финансы	
РМБ-3	1,100 R	10.50	23.03.12		23.09.13		21.6				99.70	100.00						/B3/	Финансы	
РМК-3	3,000 R	10.40	20.12.11	20.12.13	15.12.15	24.5	48.4				96.01	100.80							МГД	
РМК-4	5,000 R	9.00	08.12.11	10.06.14	02.06.16	30.2	54.0												МГД	
РосБанк БО-1	5,000 R	7.40	25.12.11	27.06.12	25.06.13	6.7	18.7				99.80	100.10							BBB+/Baa2/BB+	Финансы
РосБанк БО-2	5,000 R	8.00	08.01.12		08.07.13		19.1					100.70							BBB+/Baa2/BB+	Финансы
РосБанк БО-3	10,000 R	8.95	16.05.12	20.05.13	16.11.14	17.5	35.4	100.00		25,000	99.60	100.25	9.14		8.91	1.27		BBB+/Baa2/BB+	Финансы	
РосБанк-А3	5,000 R	6.90	06.05.12		06.11.13		23.1				81.62	97.99							BBB+/Baa2/BB+	Финансы
РосБанк-А5	5,000 R	7.40	06.05.12		07.11.14		35.1					98.90							BBB+/Baa2/BB+	Финансы
РосВодКан-3	3,000 R	9.00	14.05.12	14.11.13	09.11.15	23.3	47.2	99.50	(0.18)	20	92.01	100.00	9.50		9.00	1.65	BB-//	Потреб. усл.		
РосгосСтрах-1	4,000 R	10.00	19.01.12	23.07.12	16.07.15	7.6	43.4	98.78	(0.32)	534	98.01	98.85	12.41		9.75	0.53			Финансы	
РосгосСтрах-2	5,000 R	10.50	10.05.12	13.11.12	02.11.17	11.3	71.0	98.27	0.27	1,415	98.01	98.50	12.90		10.61	0.80			Финансы	
РосдорБанк-1	1,050 R	10.50	08.12.11	13.12.11	09.12.13	0.3	24.2											/B3/	Финансы	
Роснано-1	8,000 R	8.90	28.12.11		20.12.17		72.6				97.15	97.43						//BB+	Финансы	
Роснано-2	10,000 R	8.90	28.12.11		20.12.17		72.6				97.15	97.42						//BB+	Финансы	
Роснано-3	15,000 R	8.90	28.12.11		20.12.17		72.6				97.10	97.38						//BB+	Финансы	
РосТелеком-01	2,000 R	6.60	09.02.12		08.08.13		20.1											//BB+	Телеком	
РосТелеком-03	600 R	8.50	13.03.12		13.03.12		3.3											//BB+	Телеком	
РосТелеком-04	2,000 R	6.50	04.04.12		03.04.13		15.9					99.50						//BB+	Телеком	
РосТелеком																				

## Рынок рублевых облигаций

Выпуск	Объем, млн	Купон, %	Дата			Месяцев до		Цена	Изм.	Торговый объем, шт	Котировки		Доходность, %			Дюр, лет	Рейтинг F/M/S	Сектор				
			кулона	оферты	погаш	офрт	погаш				покупка	продажа	офрт	погаш	текущ							
<b>КОРПОРАТИВНЫЕ РУБЛЕВЫЕ ОБЛИГАЦИИ</b>																						
РСХБ-10	5,000 R	9.00	08.02.12	08.02.13	29.01.20	14.2	97.9					103.50					BBB/Baa1/	Финансы				
РСХБ-11	5,000 R	9.00	09.02.12	11.02.13	30.01.20	14.3	97.9				98.00	100.80					BBB/Baa1/	Финансы				
РСХБ-12	5,000 R	7.70	12.01.12	13.07.15	01.07.21	43.3	114.9	96.70		5	95.50	96.60	8.98	7.72	2.85		BBB/Baa1/	Финансы				
РСХБ-13	5,000 R	7.70	13.01.12	14.07.15	02.07.21	43.3	115.0				95.50	96.60					BBB/Baa1/	Финансы				
РСХБ-14	10,000 R	7.70	10.01.12	08.07.15	29.06.21	43.1	114.9	96.57		73,806	96.50	97.00	9.03	7.73	2.84		BBB/Baa1/	Финансы				
РСХБ-15	10,000 R	8.75	08.05.12	07.11.13	26.10.21	23.1	118.8	100.15	(0.19)	304,002	100.12	100.35	8.84	8.68	1.65		BBB/Baa1/	Финансы				
РТК Лизинг БО-1	1,050 R	11.50	07.02.12		06.08.13		20.1	98.00		2,280	97.71	98.00		11.31				Финансы				
РУСАЛ Братск-7	15,000 R	8.30	01.03.12	03.03.14	22.02.18	26.9	74.7	94.00	(0.28)	1,492	93.31	94.20	11.73	8.63	1.82			МГД				
РУСАЛ Братск-8	15,000 R	8.50	16.04.12	15.04.15	05.04.21	40.3	112.1	91.35	(0.99)	1	92.85	92.90	12.02	9.19	2.62			МГД				
РусГидро-01	10,000 R	8.00	23.04.12	22.04.16	12.04.21	52.6	112.3	97.99		2	97.00	97.99	8.74	8.09	3.43		BB+/отзван/BB+	Электроэнерг.				
РусГидро-02	10,000 R	8.00	23.04.12	22.04.16	12.04.21	52.6	112.3				97.38	97.87					BB+/отзван/BB+	Электроэнерг.				
РусскиеМасла-2	1,000 R	1.00	29.03.12		29.03.12		3.8											Потреб. тов.				
РусскоеМоре-1	2,000 R	12.00	15.12.11		14.06.12		6.3	99.90		5	99.33	100.00		12.76	11.70	0.45			Потреб. тов.			
РусСтанд БО-1	5,000 R	11.00	11.05.12	16.11.12	07.11.14	11.4	35.1	100.75		50,500	100.68	100.80	10.38	10.84	0.82			B+/Ba3/B+	Финансы			
РусСтанд-8	5,000 R	7.75	13.04.12		13.04.12		4.3				99.60	99.70						B+/Ba3/B+	Финансы			
РусфинБ БО-01	4,000 R	7.15	04.01.12	09.07.13	04.07.14	19.1	31.0				98.00	100.00						/Ba3/отзван	Финансы			
РусфинБ-08	2,000 R	7.70	19.03.12	24.09.12	14.09.15	9.7	45.3				99.00	100.00						/Ba3/отзван	Финансы			
РусфинБ-09	2,000 R	7.70	20.03.12	25.09.12	15.09.15	9.7	45.4				99.00	99.99						/Ba3/отзван	Финансы			
РусфинБ-10	2,000 R	7.90	15.05.12	19.11.13	10.11.15	23.5	47.2					100.00						/Ba3/отзван	Финансы			
РусфинБ-11	2,000 R	7.90	16.05.12	20.11.13	11.11.15	23.5	47.2				87.00							/Ba3/отзван	Финансы			
Сахатрифт-2	2,500 R	12.20	27.01.12		26.07.13		19.7	100.00	0.12	239	100.01	101.75		12.55	11.70	1.31			Нефть и газ			
Северсталь БО-1	15,000 R	7.50	20.03.12		18.09.12		9.5	100.14	0.03	1,900	100.10	100.14		7.43	7.38	0.72			BB-/Ba2/BB	МГД		
Северсталь БО-2	10,000 R	9.75	17.02.12		15.02.13		14.4	102.34	0.04	16,000	102.35	102.45		7.80	9.27	1.05			BB-/Ba2/BB	МГД		
Северсталь БО-4	5,000 R	9.75	17.02.12		15.02.13		14.4				102.35	102.95							BB-/Ba2/BB	МГД		
Севкаб-3	1,500 R	10.50	27.12.11		27.03.12		3.7													Машиностр. и пр.		
СенаторУК-1	1,500 R	10.00	18.05.12		18.05.12		5.4													Строительство		
СЗКК-3	5,000 R	11.15	20.04.12	09.10.20 C	26.09.31	106.2	237.9													Строительство		
СЗКК-4	5,000 R	11.15	20.04.12	09.10.20 C	26.09.31	106.2	237.9													Строительство		
СибирьАвиа-1	2,300 R	18.00	17.01.12		17.07.12		7.4				101.83	104.72								Транспорт		
СибМетИнв-1	10,000 R	13.50	19.04.12	20.10.14	10.10.19	34.5	94.2	109.01	0.01	110,653	109.10	109.30	10.05	12.19	2.23				BB-/B1/B+	МГД		
СибМетИнв-2	10,000 R	13.50	19.04.12	20.10.14	10.10.19	34.5	94.2	109.00	(0.64)	64,101	109.05	109.30	10.05	12.19	2.23				BB-/B1/B+	МГД		
СИБУР X-1	1,500 R	10.47	03.05.12		01.11.12		10.9													BB/Ba2/	Хим. пром.	
СИБУР X-3	30,000 R	9.25	16.03.12	21.03.12	13.03.15	3.5	39.3													BB/Ba2/	Хим. пром.	
СИБУР X-4	30,000 R	7.30	16.03.12	17.09.12	13.03.15	9.4	39.3													BB/Ba2/	Хим. пром.	
СИБУР X-5	30,000 R	8.00	16.03.12	18.03.13	13.03.15	15.4	39.3													BB/Ba2/	Хим. пром.	
Синергия БО-1	3,000 R	9.75	05.04.12	06.10.12	03.10.13	10.1	22.0	99.20		180,004	99.00	99.67	11.03	9.67	0.73				B//	Потреб. тов.		
Синергия-3	2,500 R	8.00	20.02.12		18.08.14		32.4													B//	Потреб. тов.	
СистемаАФК-1	6,000 R	9.75	08.03.12		07.03.13		15.1	102.11		266	100.70	102.70		8.09	9.33	1.10				BB-/Ba3/BB	Телеком	
СистемаАФК-2	20,000 R	14.75	14.02.12	17.08.12	12.08.14	8.4	32.3	105.00	0.04	91,930	104.93	104.94	7.31	13.47	0.62					BB-/Ba3/BB	Телеком	
СистемаАФК-3	19,000 R	12.50	31.05.12	04.12.12	24.11.16	12.0	59.7	104.65	2.63	156,391	103.94	105.50	7.66	11.93	0.89					BB-/Ba3/BB	Телеком	
СистемаАФК-4	13,500 R	7.65	20.03.12		15.03.16		51.4	97.83		526	91.01	98.00		8.67	7.69	2.43				BB-/Ba3/BB	Телеком	
СистемаГалс-1	3,000 R	8.50	10.04.12		08.04.14		28.1													отзван/отзван/	Строительство	
СистемаГалс-2	2,000 R	8.50	17.04.12		15.04.14		28.3													отзван/отзван/	Строительство	
Ситроникс БО-1	2,000 R	11.75	20.12.11	25.06.12	18.06.13	6.7	18.4				98.04	98.99								B-/B3/	Технологии	
Ситроникс БО-2	3,000 R	10.75	09.04.12	15.10.12	07.10.13	10.4	22.1	98.50		1	97.22	98.88	13.03	10.73	0.72					B-/B3/	Технологии	
СКБ Б БО-3	3,000 R	9.15	29.05.12	04.06.12	26.11.13	6.0	23.7	99.99	0.17	602	99.90	100.00	9.38	9.14	0.44					B/B1/	Финансы	
СКБ Б БО-4	2,000 R	9.80	07.12.11	12.12.11	05.06.13	0.2	18.0													B/B1/	Финансы	
СКБ Б БО-5	2,000 R	8.25	12.04.12	16.10.12	10.04.14	10.4	28.2				97.45	97.95								B/B1/	Финансы	
СКБ Б БО-6	2,000 R	8.50	10.01.12	12.07.13	08.07.14	19.2	31.1				96.20	98.35								B/B1/	Финансы	
Соллерс БО-2	2,000 R	13.00	02.05.12	07.05.12	01.05.13	5.1	16.9	100.80	0.13	698	100.48	100.00	11.18	12.75	0.37					B/B1/	Машиностр. и пр.	
Соллерс-2	3,000 R	12.50	18.01.12		17.07.13		19.4	102.20	0.02	62	102.11	102.20		11.26	11.69	1.30					Машиностр. и пр.	
СПКазань-3	1,000 R	14.00	10.05.12	17.05.12	08.05.14	5.4	29.1	100.00													Потреб. усл.	
СтрКред БО-1	1,000 R	9.90	28.01.12	28.07.12	28.07.14	7.8	31.8				100.00		14.44	13.87	0.39					/B3/	Финансы	
СтрКред БО-2	1,000 R	9.90	28.01.12	28.07.12	28.07.14	7.8	31.8													/B3/	Финансы	
СтрТрансГаз-2	5,000 R	8.49	13.01.12		13.07.12		7.3	97.15	0.22	8	96.72	97.15		13.96	8.45	0.51					Строительство	
СтрТрансГаз-3	5,000 R	8.50	12.04.12		11.04.13		16.2	98.07	5.72	30	94.00	99.99		10.30	8.56	1.17					Строительство	
СУ155-3	3,000 R	12.70	15.02.12		15.02.12		2.4	97.62	0.64	1,872	97.80	98.04		26.92	12.52	0.16					Строительство	
СудострБ БО-01	2,000 R	9.75	03.03.12	07.03.12	03.03.14	3.1	26.9				98.21	99.65									/B3/	Финансы
СудострБ-3	1,500 R	10.00	05.03.12		03.09.12		9.0														/B3/	Финансы
СудострБ-4	1,500 R	10.00	10.04.12	13.04.12	08.10.13	4.3	22.1	99.00	0.00	61,500	98.52	99.00	13.35	9.95	0.31					/B3/	Финансы	
СУЭК Финанс-1	10,000 R	9.35	06.01.12	10.07.13	26.06.20	19.2	102.8	101.														

## Рынок рублевых облигаций

Выпуск	Объем, млн	Купон, %	Дата			Месяцев до		Цена	Изм.	Торговый объем, шт	Котировки		Доходность, %			Дюр, лет	Рейтинг F/M/S	Сектор
			кулона	оферты	погаш	офрт	погаш				покупка	продажа	офрт	погаш	текущ			
<b>КОРПОРАТИВНЫЕ РУБЛЕВЫЕ ОБЛИГАЦИИ</b>																		
ТехНиколь-2	3,000 R	13.50	07.03.12		07.03.12		3.1				93.00	100.10					Строительство	
Технокабель-1	1,000 R	0.00	28.02.12		28.02.12		2.8										Машиностр. и пр.	
ТК Финанс БО-1	500 R	10.50	28.12.11		25.06.14		30.7										Транспорт	
ТК Финанс БО-2	500 R	10.50	28.12.11		25.06.14		30.7										Транспорт	
ТКБ-2	1,800 R	8.15	20.03.12	24.09.12	15.03.16	9.7	51.4	99.90	0.62	9,325	98.00	99.90	8.43		8.02	0.71	/B1/	
ТКС Б БО-1	1,600 R	14.22	23.03.12		20.09.13		21.5	100.00		72	95.09	100.00		14.69	13.83	1.40	B/B2/	
ТКС Б БО-2	1,500 R	16.50	29.05.12		26.11.13		23.7	100.13	0.02	8,283	100.05	100.25		17.09	16.43	1.50	B/B2/	
ТКС Б БО-3	1,500 R	14.00	21.02.12	22.08.12	18.02.14	8.6	26.5	99.14	0.38	2,534	99.02	99.14	15.80		13.58	0.59	B/B2/	
ТКС Б-2	1,400 R	20.00	26.01.12		28.07.13		19.8	108.40	0.51	38,030	107.71	108.40		14.55	17.30	1.22	B/B2/	
ТМК БО-1	5,000 R	8.85	24.04.12		22.10.13		22.6				92.58	100.00					/B1/B+	
ТрансАэро-1	3,000 R	11.85	25.04.12	03.05.12	23.10.13	4.9	22.6	99.90	(0.09)	503	99.97	100.00	12.40		11.71	0.35		
ТрансКонт-1	3,000 R	9.50	28.02.12		26.02.13		14.8				101.89	102.40					BB+/Ba3/	
ТрансКонт-2	3,000 R	8.80	08.12.11		04.06.15		42.0										BB+/Ba3/	
ТрансКредБ БО-1	5,000 R	7.80	17.05.12		17.11.13		23.4	98.52		4,860	98.31	98.60		8.82	7.89	1.69	/Ba1/BB+	
ТрансКредБ-2	3,000 R	6.90	13.12.11		12.06.12		6.2										/Ba1/BB+	
ТрансКредБ-5	3,000 R	7.90	10.02.12		12.08.13		20.3				99.40	101.80					/Ba1/BB+	
ТрансКредБ-6	4,000 R	8.25	19.04.12		17.04.14		28.4				98.90	99.60					/Ba1/BB+	
ТрансКредФ-1	1,500 R	12.00	12.12.11		11.06.12		6.2										Финансы	
ТрансКредФ-2	1,500 R	12.00	03.05.12		01.11.12		10.9										Финансы	
ТрансМашХ БО-1	3,000 R	6.50	26.01.12		23.01.14		25.6										Машиностр. и пр.	
Транснефть-1	35,000 R	10.00	21.05.12	20.05.15	13.05.19	41.5	89.3	105.60		1,000	97.00		8.05		9.01	2.74	/Aa1/BBB	
Транснефть-2	35,000 R	9.75	09.10.12	08.10.15	01.10.19	46.1	93.9										/Aa1/BBB	
Транснефть-3	65,000 R	10.15	26.09.12	26.09.15	18.09.19	45.7	93.5	110.21	(0.19)	40,080	108.00	110.73	6.99		9.05	3.10	/Aa1/BBB	
ТрансФинМ БО-12	500 R	8.50	29.02.12		27.08.14		32.7										Финансы	
ТрансФинМ БО-13	500 R	8.50	29.02.12		27.08.14		32.7										Финансы	
ТрансФинМ-02	1,500 R	10.75	10.02.12		10.08.12		8.2										Финансы	
ТрансФинМ-03	1,500 R	8.50	12.01.12		10.07.14		31.2										Финансы	
ТрансФинМ-04	350 R	11.00	07.12.11	16.12.11	03.12.14	0.4	36.0										Финансы	
ТрансФинМ-05	350 R	11.00	07.12.11	16.12.11	03.12.14	0.4	36.0										Финансы	
ТрансФинМ-06	500 R	11.00	07.12.11	16.12.11	03.12.14	0.4	36.0										Финансы	
ТрансФинМ-07	500 R	11.00	07.12.11	16.12.11	03.12.14	0.4	36.0										Финансы	
ТрансФинМ-08	380 R	11.00	08.12.11	19.12.11	03.12.15	0.5	48.0										Финансы	
ТрансФинМ-09	380 R	11.00	08.12.11	19.12.11	03.12.15	0.5	48.0										Финансы	
ТрансФинМ-10	500 R	11.00	08.12.11	19.12.11	03.12.15	0.5	48.0										Финансы	
ТрансФинМ-11	500 R	11.00	08.12.11	19.12.11	03.12.15	0.5	48.0										Финансы	
ТрансФинМ-15	1,000 R	8.50	27.02.12	22.08.16	16.08.21	56.6	116.4										Финансы	
ТрансФинМ-16	1,000 R	9.70	22.05.12	27.11.14	09.11.21	35.8	119.2										Финансы	
ТрансФинМ-17	1,000 R	9.70	29.05.12	04.12.14	16.11.21	36.0	119.5										Финансы	
ТюменьЭнерго-2	2,700 R	8.70	29.03.12		29.03.12		3.8	100.54	(0.01)	20,476	100.02	100.71		7.00	8.52	0.29		
УБРР-2	2,000 R	9.50	29.04.12	05.11.12	01.05.14	11.0	28.9	97.41	(1.04)	4,800	96.61	98.23	13.00		9.66	0.78	/отзван/В-	
УМПО-3	3,000 R	10.00	15.12.11		14.06.12		6.3				97.56	100.00					Машиностр. и пр.	
УралВагон3-1	3,000 R	9.25	15.12.11	16.12.12	07.12.17	12.4	72.1	99.00		12,350	98.04	99.50	10.56		8.95	0.87	Машиностр. и пр.	
УралВагон3-2	3,000 R	8.95	28.02.12	30.08.13	20.02.18	20.8	74.6				96.90	96.93					Машиностр. и пр.	
Уралкалий БО-1	50,000 R	8.25	20.02.12		17.02.14		26.5										Хим. пром.	
Уралсиб ЛК БО-1	1,500 R	9.50	02.03.12		28.02.14		28.8	99.65		7,234	99.00	99.65		10.17	9.53	1.06	BB-/	
Уралсиб ЛК БО-3	2,000 R	9.50	31.01.12		29.10.13		22.8				99.61	100.00					BB-/	
Уралсиб ЛК БО-4	2,750 R	8.50	05.01.12		03.07.14		30.9	98.31	(0.01)	10,200	98.50	98.65		10.27	8.53	1.11	BB-/	
Уралсиб ЛК-3	1,500 R	16.50	23.02.12		23.02.12		2.6				101.75	102.75					BB-/	
Уралсиб ЛК-4	2,000 R	16.50	19.01.12		19.01.12		1.5				101.00	101.50					BB-/	
Уралсиб ЛК-5	3,000 R	8.50	19.01.12		19.01.12		1.5				100.06	100.21					BB-/	
УралЭлМедь-1	3,000 R	8.25	28.02.12		28.02.12		2.8										МГД	
Формат-1	1,000 R	17.00	08.12.11	20.12.11	06.12.12	0.5	12.1										Строительство	
Фортум-2	5,000 R	6.50	08.02.12		06.02.13		14.1										Электроэнерг.	
ФСК ЕЭС-06	10,000 R	7.15	27.03.12	27.09.13	15.09.20	21.8	105.4				99.00	99.65					/Aa2/BBB	
ФСК ЕЭС-07	5,000 R	7.50	27.04.12	26.10.15	16.10.20	46.7	106.5				95.75	96.22					/Aa2/BBB	
ФСК ЕЭС-08	10,000 R	7.15	27.03.12	27.09.13	15.09.20	21.8	105.4				99.00	99.70					/Aa2/BBB	
ФСК ЕЭС-09	5,000 R	7.99	27.04.12	24.10.17	16.10.20	70.7	106.5				96.26	96.98					/Aa2/BBB	
ФСК ЕЭС-10	10,000 R	7.75	27.03.12	25.09.15	15.09.20	45.7	105.4				97.15	97.50					/Aa2/BBB	
ФСК ЕЭС-11	10,000 R	7.99	27.04.12	24.10.17	16.10.20	70.7	106.5				96.26	96.98					/Aa2/BBB	
ФСК ЕЭС-13	10,000 R	8.50	03.01.12		22.06.21		114.6				95.01	98.99					/Aa2/BBB	
ФСК ЕЭС-15	10,000 R	8.75	26.04.12	29.10.14	12.10.23	34.8	142.3	100.77	0.12	772,079	100.65	100.75	8.65		8.60	2.38	/Aa2/BBB	
ФСК ЕЭС-19	20,000 R	7.95	19.01.12	19.07.18	06.07.23	79.5	139.1										/Aa2/BBB	
ХКФБ БО-1	3,000 R	9.68	24.01.12	27.04.12	22.04.14	4.7	28.6	100.00	(0.05)	12,500	100.00	100.20	10.02		9.57	0.35	BB-/Ba3/отзван	
ХКФБ БО-3	4,000 R	7.90	24.01.12	25.10.13	22.04.14	22.7	28.6				97.90	98.00					BB-/Ba3/отзван	
ХКФБ-5	4,000 R	8.50	18.01.12		17.04.13		16.4										BB-/Ba3/отзван	
ХКФБ-6	5,000 R	7.75	13.12.11	14.12.12	10.06.14	12.3	30.2										BB-/Ba3/отзван	
ХКФБ-7	5,000 R	9.00	26.01.12	02.05.12	23.04.15	4.9	40.6	100.00	(0.10)	100	100.05	100.35	9.29		8.91	0.35	BB-/Ba3/отзван	
ХМ Банк-2	3,000 R	6.25	14.12.11	14.06.12	12.06.13	6.3	18.2				98.00	105.00					/Ba3/отзван	
ЦентриИнв БО-1	1,500 R	8.40	20.12.11	19.12.12	17.06.14	12.5	30.4				99.25	99.70					/Ba3/	
ЦентриИнв БО-5	1,000 R	8.40	20.12.11	19.12.12	17.06.14	12.5	30.4				99.25	99.75					/Ba3/	
ЦентриИнв-2	3,000 R	9.25	27.12.11	29.06.12	24.06.14	6.8	30.6				100.40	100.						



## Рынок рублевых облигаций

Выпуск	Объем, млн	Купон, %	Дата			Месяцев до		Цена	Изм.	Торговый объем, шт	Котировки		Доходность, %			Дюр, лет	Рейтинг F/M/S	Сектор
			купона	оферты	погаш	офрт	погаш				покупка	продажа	офрт	погаш	текуц			
<b>ГОСУДАРСТВЕННЫЕ И МУНИЦИПАЛЬНЫЕ ОБЛИГАЦИИ</b>																		
Беларусь-1	7,000 R	8.70	22.12.11		20.12.12	12.5	93.42	0.43	1,132	93.05	93.40		16.59	9.14	0.85	/B3/B-	Гос.	
ВолгОбл-10	3,000 R	8.00	09.05.12		04.05.16	53.0				98.50	99.40					BB-/отзван	Муниц.	
ВолгОбл-4	300 R	7.55	15.05.12		15.05.12	5.3				98.80						BB-/B+	Муниц.	
ВолгОбл-7	400 R	9.33	13.12.11		12.06.12	6.2	100.90		3,416	98.00			7.67	8.86	0.46	BB-/BB-	Муниц.	
ВолгОбл-9	2,000 R	8.25	07.12.11		04.06.14	30.0										BB-/отзван	Муниц.	
Волгоград-4	715 R	17.50	06.02.12		07.11.12	11.1	108.20		1,000	108.11	109.00		8.46	15.98	0.80	/Ba3/	Муниц.	
Волгоград-5	1,000 R	9.50	22.12.11		17.12.15	48.4				100.50	104.42					/Ba3/	Муниц.	
ВоронежОбл-4	900 R	9.00	26.12.11		25.06.12	6.7				100.07	100.88						Муниц.	
ИркОбл-31006	798 R	9.15	14.04.12		22.11.12	11.6				99.76	101.00					/BB	Муниц.	
ИркОбл-31007	313 R	10.00	25.12.11		25.12.11	0.7	100.22		177	100.00	100.22		5.97	9.71	0.05	/BB	Муниц.	
Казань-6	1,000 R	12.00	08.12.11		08.12.11	0.1										B+//	Муниц.	
Казань-7	2,000 R	8.75	21.12.11		17.12.14	36.4				95.00	102.00					B+//	Муниц.	
КалужОбл-3	700 R	8.85	01.03.12		29.11.12	11.8				97.00						BB-/отзван	Муниц.	
КалужОбл-4	600 R	10.01	28.12.11		26.06.13	18.7				97.08	104.60					BB-/отзван	Муниц.	
КалужОбл-5	2,500 R	8.20	23.02.12		19.05.16	53.5				100.30	103.30					BB-/отзван	Муниц.	
Карелия-11	240 R	9.70	10.05.12		10.05.12	5.2				100.31	101.35					BB-//	Муниц.	
Карелия-13	2,000 R	9.91	22.12.11		18.06.15	42.4				100.00	101.50					BB-//	Муниц.	
Карелия-14	1,000 R	9.99	01.06.12		30.11.16	59.9	100.17	0.17	32,301	100.34	100.70		10.07	9.96	2.24	BB-//	Муниц.	
Коми-7	1,000 R	8.00	23.05.12		22.11.13	23.6				99.50	100.00					BB/Ba2/	Муниц.	
Коми-8	1,000 R	7.00	04.03.12		03.12.15	48.0				92.01	93.99					BB/Ba2/	Муниц.	
Коми-9	2,100 R	7.50	18.04.12		18.10.14	34.5				98.00	99.00					BB/Ba2/	Муниц.	
КострОбл-4	4,000 R	9.50	23.02.12		17.11.16	59.5	96.20	0.02	5,492	96.20	96.30		11.51	9.84	2.29	B-//	Муниц.	
Краснодар-1	1,100 R	8.50	04.01.12		03.07.13	18.9				98.00	100.10					/Ba2/	Муниц.	
Краснодкр-2	1,125 R	6.00	16.12.11		14.12.12	12.3					100.15					BB/Ba1/BB	Муниц.	
Краснодкр-3	4,000 R	8.30	27.03.12		27.09.14	33.8				99.51	100.44					BB/Ba1/BB	Муниц.	
КраснЯрКр-4	4,080 R	10.64	09.02.12		08.11.12	11.1	102.80	(0.24)	32,300	102.70	103.00		7.56	10.28	0.83	BB+/Ba2/BB+	Муниц.	
ЛенОбл-3	1,300 R	12.00	09.12.11		05.12.14	36.0										BB/BB	Муниц.	
ЛипецОбл-6	750 R	8.98	07.12.11		05.06.13	18.0										отзван/BB	Муниц.	
Москва-39	10,000 R	8.00	21.01.12		21.07.14	31.5				99.00	99.40					BBB/Baa1/BBB	Муниц.	
Москва-44	20,000 R	8.00	24.12.11		24.06.15	42.6	98.52	0.02	1,000	98.30	98.50		7.80	7.83	2.85	BBB/Baa1/BBB	Муниц.	
Москва-45	15,000 R	8.00	27.12.11		27.06.12	6.7	101.00		300	100.50	101.00		6.24	7.65	0.51	BBB/Baa1/BBB	Муниц.	
Москва-48	30,000 R	8.00	11.12.11		11.06.22	126.3										BBB/Baa1/BBB	Муниц.	
Москва-49	25,000 R	8.00	14.12.11		14.06.17	66.3	96.16	0.39	1,000	95.25	96.24		8.15	8.00	4.12	BBB/Baa1/BBB	Муниц.	
Москва-50	15,000 R	8.00	18.12.11		18.12.11	0.4	100.01	(0.02)	50	100.04	100.85		7.71	7.71	0.03	BBB/Baa1/BBB	Муниц.	
Москва-53	15,000 R	8.00	01.03.12		01.09.13	20.9				99.34	100.81					BBB/Baa1/BBB	Муниц.	
Москва-54	15,000 R	8.00	05.03.12		05.09.12	9.0				100.14	101.00					BBB/Baa1/BBB	Муниц.	
Москва-56	20,000 R	8.00	22.03.12		22.09.16	57.6				95.41	96.70					BBB/Baa1/BBB	Муниц.	
Москва-60	30,000 R	15.00	28.02.12		28.11.12	11.8										BBB/Baa1/BBB	Муниц.	
Москва-61	30,000 R	15.00	03.03.12		03.06.13	18.0				111.32	112.20					BBB/Baa1/BBB	Муниц.	
Москва-62	35,000 R	14.00	08.12.11		08.06.14	30.1										BBB/Baa1/BBB	Муниц.	
Москва-63	20,000 R	15.00	10.12.11		10.12.13	24.2										BBB/Baa1/BBB	Муниц.	
Москва-64	40,000 R	13.00	16.05.12		16.11.15	47.4				115.83	117.50					BBB/Baa1/BBB	Муниц.	
Москва-66	30,000 R	8.79	23.02.12		23.11.18	83.7	103.51		1	103.51	104.90		8.47			BBB/Baa1/BBB	Муниц.	
МосОбл-7	16,000 R	8.00	18.04.12		16.04.14	28.4	98.45	0.06	1,427,949	98.00	98.55		8.92	8.04	2.00	/Ba3/отзван	Муниц.	
МосОбл-8	12,350 R	9.00	13.12.11		11.06.13	18.2										/Ba3/отзван	Муниц.	
МосОбл-9	13,200 R	17.90	15.03.12		15.03.12	3.3				100.01	103.24					/Ba3/B-	Муниц.	
НижегорОбл-4	810 R	7.75	20.05.12		17.11.12	11.4	100.70		5,000	99.00	100.60		7.10	7.67	0.87	B+//	Муниц.	
НижегорОбл-5	1,200 R	12.75	25.05.12		02.12.12	11.9	104.54		4,602	104.00	105.00		8.06	12.16	0.89	B+//	Муниц.	
НижегорОбл-6	5,000 R	8.50	05.04.12		07.10.15	46.1				98.70	99.60					B+//	Муниц.	
НижегорОбл-7	8,000 R	9.95	17.05.12		16.11.16	59.4	100.50		50	100.40	100.90		9.91	9.85	2.68	B+//	Муниц.	
ОФЗ-25064	45,000 R	11.90	18.01.12		18.01.12	1.4										BBB/Baa1/BBB	Гос.	
ОФЗ-25065	46,000 R	12.00	28.12.11		27.03.13	15.7	106.80	(0.01)	77,500	106.80	106.90		6.70	11.01	1.13	BBB/Baa1/BBB	Гос.	
ОФЗ-25067	45,000 R	11.30	18.01.12		17.10.12	10.4				104.20	104.55					BBB/Baa1/BBB	Гос.	
ОФЗ-25068	45,000 R	12.00	22.02.12		20.08.14	32.5	111.45	(0.04)	1	111.45	111.70		7.39	10.45	2.18	BBB/Baa1/BBB	Гос.	
ОФЗ-25069	45,000 R	10.80	21.03.12		19.09.12	9.5	103.55	(0.04)	36,000	103.35	103.60		6.21	10.21	0.72	BBB/Baa1/BBB	Гос.	
ОФЗ-25071	80,000 R	8.10	30.05.12		26.11.14	35.7	101.99	0.53	10,000	101.70	102.05		7.48	7.93	2.52	BBB/Baa1/BBB	Гос.	
ОФЗ-25072	150,000 R	7.15	25.01.12		23.01.13	13.6	100.55	(0.15)	3,100	100.60	100.80		6.74	6.93	1.02	BBB/Baa1/BBB	Гос.	
ОФЗ-25073	150,000 R	6.85	01.02.12		01.08.12	7.9	100.59	0.17	1	100.40	100.59		5.99	6.66	0.60	BBB/Baa1/BBB	Гос.	
ОФЗ-25075	150,000 R	6.88	18.01.12		15.07.15	43.3	97.80	0.48	282,379	97.80	97.85		7.73	6.85	2.94	BBB/Baa1/BBB	Гос.	
ОФЗ-25076	150,000 R	7.10	15.03.12		13.03.14	27.3	100.06	0.07	109,362	100.00	100.04		7.19	6.99	1.97	BBB/Baa1/BBB	Гос.	
ОФЗ-25077	150,000 R	7.35	25.01.12		20.01.16	49.5	98.74	0.11	7,748	98.70	98.90		7.86	7.25	3.28	BBB/Baa1/BBB	Гос.	
ОФЗ-25078	100,000 R	6.70	08.02.12		06.02.13	14.1	100.22	(0.01)	2	100.15	100.30		6.59	6.54	1.06	BBB/Baa1/BBB	Гос.	
ОФЗ-25079	150,000 R	7.00	07.12.11		03.06.15	42.0	98.16	0.08	74,800	98.10	98.40		7.75	6.88	2.83	BBB/Baa1/BBB	Гос.	
ОФЗ-26199	44,000 R	6.10	11.01.12		11.07.12	7.2	100.10	0.00	242,639	100.00	100.20		6.06	6.04	0.56	BBB/Baa1/BBB	Гос.	
ОФЗ-26200	50,000 R	6.10	18.01.12		17.07.13	19.4				98.00	100.40					BBB/Baa1/BBB	Гос.	
ОФЗ-26201	47,000 R	6.55	18.01.12		16.10.13	22.4				99.10	102.00					BBB/Baa1/BBB	Гос.	
ОФЗ-26202	40,000 R	11.20	21.12.11		17.12.14	36.4	110.65	(0.04)	1,003	110.45	110.70		7.46	9.92	2.41	BBB/Baa1/BBB	Гос.	
ОФЗ-26203	150,000 R	6.90	08.02.12		03.08.16	56.0	96.77	0.25	34,363	96.67	96.80		7.88	6.97	3.68	BBB/Baa1/BBB	Гос.	
ОФЗ-26204	120,000 R	7.50	22.0															

## Рынок рублевых облигаций

Выпуск	Объем, млн	Купон, %	Дата			Месяцев до		Цена	Изм.	Торговый объем, шт	Котировки		Доходность, %			Дюр, лет	Рейтинг F/M/S	Сектор
			купона	оферты	погаш	офрт	погаш				покупка	продажа	офрт	погаш	текущ			
<b>ГОСУДАРСТВЕННЫЕ И МУНИЦИПАЛЬНЫЕ ОБЛИГАЦИИ</b>																		
ТверОбл-10	3,000 R	8.50	20.12.11		15.12.15		48.4	96.47		2,000	96.40	96.90		10.01	8.65	2.84	/B+	Муниц.
Томск-2	200 R	17.60	22.12.11		22.12.11		0.6	100.33	(0.13)	687	100.01	100.50		10.62	16.94	0.04		Муниц.
Томск-3	800 R	10.63	26.12.11		23.06.14		30.6				101.70	102.09						Муниц.
ТомскОбл-4	800 R	7.00	26.12.11		26.12.11		0.7	100.03	0.03	218,755	100.00	100.25		6.47	6.79	0.05	//BB-	Муниц.
ТомскОбл-5	1,050 R	7.00	17.12.11		17.12.12		12.4	100.37		2,551	100.33	100.80		6.54	6.75	0.63	//BB-	Муниц.
ТомскОбл-7	1,000 R	12.00	27.02.12		27.11.13		23.8	105.22	(0.18)	175	100.01	105.10		8.12	11.38	1.27	//BB-	Муниц.
Удмуртия-2	2,500 R	8.40	17.01.12		15.07.12		7.3	100.70		8,289	100.10	100.88		7.32	8.08	0.55	BB+/Ba1/	Муниц.
Удмуртия-4	2,000 R	8.60	25.05.12		25.11.15		47.7				100.25	103.00					BB+/Ba1/	Муниц.
Удмуртия-5	2,000 R	10.15	31.05.12		24.11.16		59.7				100.50						BB+/Ba1/	Муниц.
Уфа-1	750 R	9.00	27.12.11		24.12.13		24.7				100.00	102.50					//BB-	Муниц.
Хакасия-1	1,200 R	8.20	22.02.12		25.08.13		20.7				99.50	101.25					BB-/	Муниц.
ХМАО-6	2,000 R	10.00	22.12.11		22.12.11		0.6	100.10	(0.03)	35,000	100.00	100.20		7.78	9.56	0.04	/Baa3/BBB-	Муниц.
ХМАО-7	2,000 R	10.40	22.12.11		20.12.12		12.5	103.10	(0.10)	2,600	102.60	103.10		7.39	9.65	0.91	/Baa3/BBB-	Муниц.
ХМАО-8	2,000 R	10.80	22.12.11		19.12.13		24.5				105.50	106.50					/Baa3/BBB-	Муниц.
Чувашия-6	1,000 R	7.24	17.01.12		17.04.12		4.4	100.10	0.00	21,452	99.50	100.30		7.13	7.16	0.34	/Ba2/	Муниц.
Чувашия-7	1,000 R	9.16	06.12.11		04.06.13		18.0										/Ba2/	Муниц.
Чувашия-8	1,000 R	8.00	14.12.11		15.06.14		30.3				99.00	101.50					/Ba2/	Муниц.
Якутия-1	1,500 R	7.95	12.01.12		11.04.13		16.2				99.90	100.20					BB+/отзван/BB	Муниц.
Якутия-2	1,750 R	7.80	19.01.12		17.04.14		28.4	99.70		98	99.20	99.70		8.20	7.75	1.77	BB+/отзван/BB	Муниц.
Якутия-3	2,500 R	7.95	20.02.12		20.05.16		53.5				97.00	98.93					BB+/отзван/BB	Муниц.
Якутия-9	2,000 R	9.75	22.12.11		19.09.13		21.5				101.50	102.75					BB+/отзван/BB	Муниц.
ЯрОбл-09	3,000 R	8.25	16.02.12		16.05.13		17.4				99.50	103.15					BB-/	Муниц.
ЯрОбл-10	3,000 R	8.00	17.01.12		15.04.14		28.3	100.00	0.00	2,000	99.85	100.00		7.92	7.92	1.79	BB-/	Муниц.

## Рынок еврооблигаций

Выпуск	Объем, млн	Купон, %	Дата			Месяцев до		Цена	Изм.	Торговый объем, шт	Котировки		Доходность, %			Дюр, лет	Рейтинг F/M/S	Сектор	
			купона	оферты	погаш	офрт	погаш				покупка	продажа	офрт	погаш	текуц				
<b>ЕВРООБЛИГАЦИИ</b>																			
AkBars '12	280 \$	10.25	03.06.12		03.12.12		12.0	104.89	0.06		104.41	105.36		5.14	9.77	0.95	BB-/Ba3/	Финансы	
AlfaBank '12	500 \$	8.20	25.12.11		25.06.12		6.7	102.00	0.00		101.50	102.50		4.51	7.89	0.52	BB+/Ba1/BB+	Финансы	
AlfaBank '13	400 \$	9.25	24.12.11		24.06.13		18.6	105.62	0.07		105.09	106.15		5.42	8.43	1.39	BB+/Ba1/BB-	Финансы	
AlfaBank '15	600 \$	8.00	18.03.12		18.03.15		39.4	101.44	0.24		100.97	101.92		7.49	7.76	2.81	BB+/Ba1/B+	Финансы	
AlfaBank '17 02	300 \$	8.64	22.02.12	22.02.12 C	22.02.17	2.6	62.7	89.00	1.00		88.00	90.00	71.93		9.44	0.16	B+/Ba2/BB+	Финансы	
AlfaBank '17 09	1,000 \$	7.88	25.03.12		25.09.17		69.7	96.85	0.56		96.23	97.47		8.57	8.00	4.49	BB/Ba1/B+	Финансы	
AlfaBank '21	1,000 \$	7.75	28.04.12		28.04.21		112.8	91.21	1.21		90.49	91.94		9.16	8.42	6.36	BB/Ba1/BB-	Финансы	
AllianceOil '15	350 \$	9.88	11.03.12		11.03.15		39.2	101.68	(0.57)		101.13	102.23		9.26	9.50	2.69	B+/B+	Нефть и газ	
Alrosa '14	500 \$	8.88	17.05.12		17.11.14		35.4	109.30	0.14		108.75	109.85		5.42	8.09	2.59	B+/Ba3/BB-	МГД	
Alrosa '20	1,000 \$	7.75	03.05.12		03.11.20		107.0	101.62	0.73		101.22	102.03		7.50	7.66	6.34	BB-/Ba3/BB-	МГД	
BoM '13	500 \$	7.34	13.05.12		13.05.13		17.3	103.69	0.48		103.32	104.06		4.65	7.04	1.36	BBB-/Ba2/	Финансы	
BoM '15 03	750 \$	6.70	11.03.12		11.03.15		39.2	99.72	0.29		99.21	100.23		6.79	6.61	2.85	BBB-/Ba2/	Финансы	
BoM '15 11	300 \$	5.97	25.05.12		25.11.15		47.7	93.73	0.20		92.48	94.98		7.83	6.35	3.44	BBB-/Ba3/	Финансы	
BoM '17	400 \$	6.81	10.05.12	10.05.12 C	10.05.17	5.2	65.2	93.43	(0.33)		92.47	94.38	23.70	8.34	7.25	0.38	BBB-/Ba3/	Финансы	
BusinessAl '12	558 R	8.88	25.01.12		25.04.12		4.7											Финансы	
CreditEurB '13	300 \$	7.75	20.05.12	20.05.12	20.05.13	5.5	17.5											Финансы	
EBRD '12	2,000 R	6.00	14.02.12		14.02.12		2.3	99.95	(0.03)		99.70	100.21		6.11	5.73	0.18	BB-/Ba3/	Финансы	
EurDevBank '14	500 \$	7.38	29.03.12		29.09.14		33.8	106.20	(0.12)		105.33	107.06		4.98	6.86	2.51	BBB/A3/BBB	Финансы	
Eurochem '12	300 \$	7.88	21.03.12		21.03.12		3.5	101.53	0.22		101.05	102.00		2.62	7.63	0.29	BB/BB	Хим. пром.	
Ewaz '13	1,300 \$	8.88	24.04.12		24.04.13		16.6	105.24	0.11		104.78	105.69		4.91	8.35	1.29	BB/B2/B+	МГД	
Ewaz '15	750 \$	8.25	10.05.12		10.11.15		47.2	102.72	0.23		102.18	103.27		7.44	7.99	3.30	BB-/B2/B+	МГД	
Ewaz '18 6.75%	850 \$	6.75	27.04.12		27.04.18		76.8	90.95	0.49		90.44	91.45		8.62	7.36	4.98	BB-/B2/B+	МГД	
Ewaz '18 9.5%	550 \$	9.50	24.04.12		24.04.18		76.7	104.48	0.41		103.93	105.03		8.57	9.00	4.72	BB/B2/B+	МГД	
Gallery-13	175 \$	10.13	15.05.12	15.05.12 C	15.05.13	5.3	17.3											Медиа	
Gazp '12 EUR	1,000 €	4.56	09.12.11		09.12.12		12.2	102.10	(0.01)		101.86	102.34		2.46	4.37	0.96	BBB/Baa1/BBB	Нефть и газ	
Gazp '12 JPY	30,000 ¥	2.89	15.05.12		15.11.12		11.4	100.44	(0.02)		100.40	100.48		2.42	2.87	0.93	BBB/Baa1/BBB	Нефть и газ	
Gazp '13 4.505%	122 \$	4.51	18.01.12		22.07.13		19.6											Нефть и газ	
Gazp '13 5.625%	646 \$	5.63	21.01.12		22.07.13		19.6	102.19	(0.07)		101.71	102.67		4.21	5.42	1.52	BB+/Baa1/BBB	Нефть и газ	
Gazp '13 6.58%	800 £	6.58	30.04.12		31.10.13		22.9	104.57	0.24		103.96	105.18		4.09	6.25	1.74	BBB/Baa1/BBB	Нефть и газ	
Gazp '13 7.343%	400 \$	7.34	11.04.12		11.04.13		16.2	105.05	0.04		104.55	105.55		3.48	6.92	1.28	BBB/Baa1/BBB	Нефть и газ	
Gazp '13 7.51%	500 \$	7.51	31.01.12		31.07.13		19.9	106.54	(0.01)		106.07	107.01		3.40	6.76	1.53	BBB/Baa1/BBB	Нефть и газ	
Gazp '13 9.625%	1,750 \$	9.63	01.03.12		01.03.13		14.9	107.49	0.02		107.05	107.92		3.39	8.75	1.15	BBB/Baa1/BB-	Нефть и газ	
Gazp '14 02	780 €	5.03	25.02.12		25.02.14		26.7	102.77	(0.13)		102.32	103.21		3.70	4.72	2.01	BBB/Baa1/BBB	Нефть и газ	
Gazp '14 03	500 \$	10.50	11.12.11		08.03.14		27.1	113.47	0.08		112.96	113.99		4.21	9.06	1.99	BBB/Baa1/BBB	Нефть и газ	
Gazp '14 07	1,250 \$	8.13	31.01.12		31.07.14		31.9	109.25	0.35		108.80	109.70		4.38	7.12	2.34	BBB/Baa1/BBB	Нефть и газ	
Gazp '14 10	700 €	5.36	31.10.12		31.10.14		34.9	104.37	(0.03)		103.92	104.81		3.74	5.10	2.66	BBB/Baa1/BBB	Нефть и газ	
Gazp '15 02	850 €	8.13	04.02.12		04.02.15		38.0	111.15	(0.01)		110.67	111.62		4.28	6.89	2.65	BBB/Baa1/BBB	Нефть и газ	
Gazp '15 06	1,000 €	5.88	20.05.12		01.06.15		41.9	104.93	(0.01)		104.41	105.45		4.29	5.61	3.04	BBB/Baa1/BB-	Нефть и газ	
Gazp '15 11	1,000 \$	5.09	29.05.12		29.11.15		47.8	102.26	0.24		101.89	102.63		4.47	4.98	3.58	BBB/Baa1/BBB	Нефть и газ	
Gazp '16	1,350 \$	6.21	22.05.12		22.11.16		59.6	106.21	0.17		105.74	106.68		4.79	5.84	4.26	BBB/Baa1/BBB	Нефть и газ	
Gazp '16 4.95%	1,000 \$	4.95	23.05.12		23.05.16		53.6	102.25	0.31		102.02	102.47		4.39	4.83	3.97	BBB/Baa1/BBB	Нефть и газ	
Gazp '17 03	500 €	5.14	22.03.12		22.03.17		63.6	102.45	(0.11)		101.96	102.95		4.60	4.84	4.42	BBB/Baa1/BBB	Нефть и газ	
Gazp '17 11	500 €	5.44	07.03.12		02.11.17		71.0	102.46	(0.14)		101.94	102.97		5.04	5.33	4.88	BBB/Baa1/BBB	Нефть и газ	
Gazp '18 EUR	1,200 €	6.61	13.02.12		13.02.18		74.4	107.27	(0.15)		106.76	107.79		5.28	6.04	4.87	BBB/Baa1/BBB	Нефть и газ	
Gazp '18 USD	1,100 \$	8.15	11.04.12		11.04.18		76.2	115.01	(0.01)		114.43	115.60		5.33	7.01	5.00	BBB/Baa1/BBB	Нефть и газ	
Gazp '19	2,250 \$	9.25	23.04.12	23.04.12	23.04.19	4.6	88.6	122.09	(0.14)		121.57	122.60		5.56	7.51	5.51	BBB/Baa1/BBB	Нефть и газ	
Gazp '20	568 \$	7.20	01.02.12		01.02.20		98.0	108.52	0.13		108.01	109.03		4.09	6.49	2.67	A-/Baa1/BBB	Нефть и газ	
Gazp '21 5.99%	600 \$	6.00	23.01.12		23.01.21		109.7	102.12	0.31		101.84	102.41		5.70	5.86	6.97	BBB/Baa1/BBB	Нефть и газ	
Gazp '22	1,300 \$	6.51	07.03.12		07.03.22		123.1	105.93	0.15		105.44	106.42		5.74	6.05	7.40	BBB/Baa1/BBB	Нефть и газ	
Gazp '34	1,200 \$	8.63	28.04.12	28.04.14	28.04.34	28.8	268.9	121.47	0.31		120.90	122.05		7.05			BBB/Baa1/BBB-	Нефть и газ	
Gazp '37	1,250 \$	7.29	16.02.12		16.08.37		308.6	106.58	0.19		105.94	107.22		6.74	6.70	11.72	BBB/Baa1/BBB	Нефть и газ	
Gazprombank '13	500 \$	7.93	20.12.11		28.06.13		18.8	105.51	0.09		105.09	105.94		4.15	7.61	1.42	/Baa3/BB	Финансы	
Gazprombank '14	1,000 \$	6.25	15.12.11		15.12.14		36.4	102.03	0.36		101.60	102.45		5.51	5.95	2.66	/Baa3/BB+	Финансы	
Gazprombank '15	1,000 \$	6.50	23.03.12		23.09.15		45.6	102.18	0.10		101.67	102.69		5.87	6.28	3.29	/Baa3/BB	Финансы	
Gazprombank '16	120 \$	7.35	08.05.12		08.05.16		53.1											/Baa3/BB+	Финансы
GPBM '46	51 €		25.12.11		25.12.46		421.0											/Ba2/BBB	Финансы
HCFB '14	500 \$	7.00	18.03.12		18.03.14		27.4	100.06	0.17		99.56	100.56		6.97	6.89	2.05	BB-/Ba3/отзван	Финансы	
IB '13	200 \$	11.00	19.02.12		19.02.13		14.5											B/B1/отзван	Финансы
Koks '16	350 \$	7.75	23.12.11		23.06.16		54.6	92.18	0.37		91.70	92.65		9.93	8.10	3.57	/B3/B-	МГД	
KZOSRU '11	200 \$	10.00	19.03.12		19.03.15		39.5	100.53	(0.01)		100.04	101.01		9.80	9.74	2.70	C/отзван	Хим. пром.	
LenSpetsSMU '15	150 \$	9.75	09.02.12		09.11.15		47.2											//B	Строительство
Lukoil '14	900 \$	6.38	05.05.12		05.11.14		35.0	106.79	0.11		106.44	107.15		3.89					

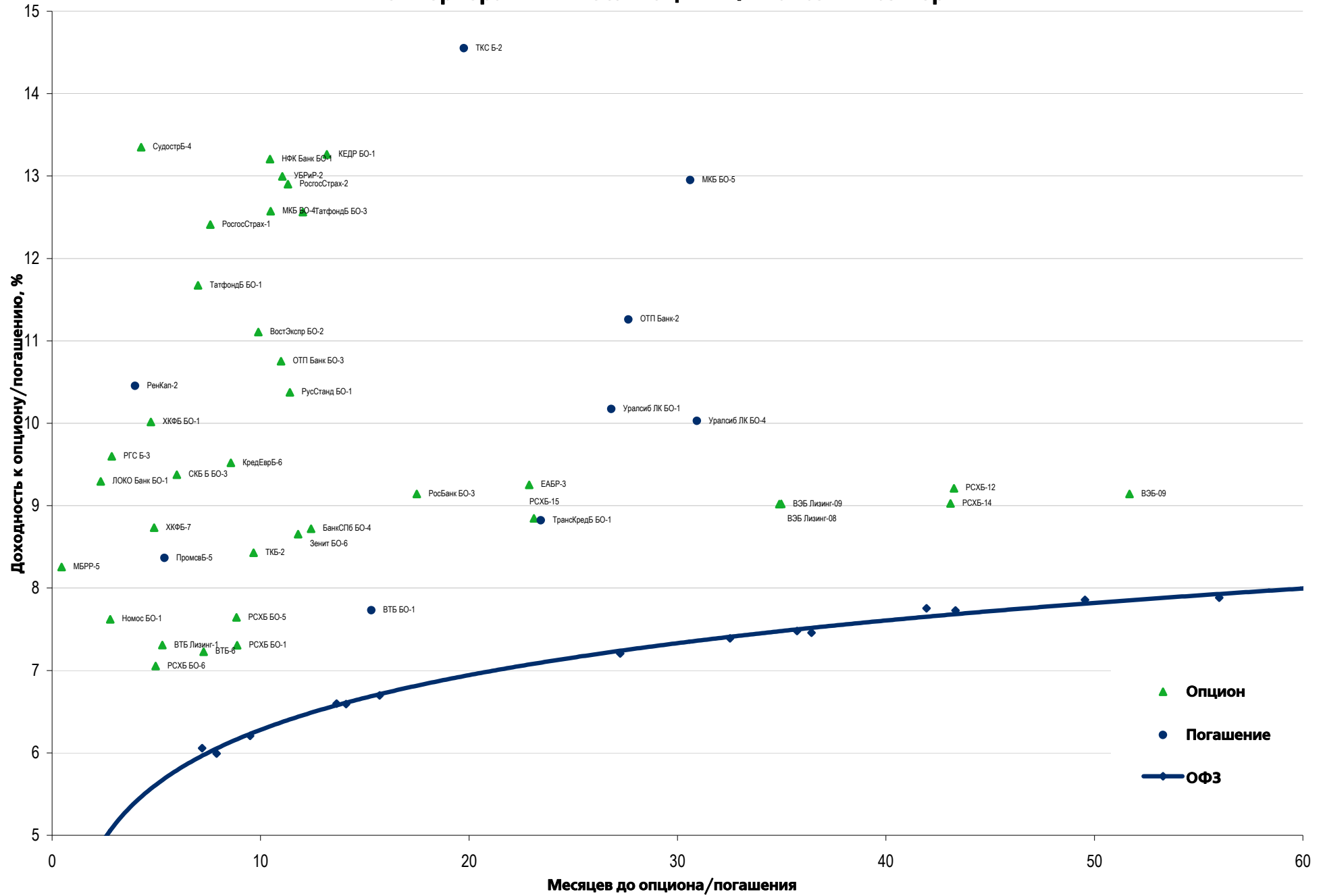
## Рынок еврооблигаций

Выпуск	Объем, млн	Купон, %	Дата			Месяцев до		Цена	Изм.	Торговый объем, шт	Котировки		Доходность, %			Дюр, лет	Рейтинг F/M/S	Сектор
			кулона	оферты	погаш	офрт	погаш				покупка	продажа	офрт	погаш	текуц			
<b>ЕВРООБЛИГАЦИИ</b>																		
PromSvyazB '14	500 \$	6.20	25.04.12		25.04.14	28.7	97.20	0.06			96.77	97.62		7.50	6.33	2.16	BB-/Ba2/отзван	Финансы
PromSvyazB '15	200 \$	12.75	27.05.12		27.05.15	41.7	110.75	0.61			110.25	111.26		9.07	11.48	2.81	B+/Ba3/отзван	Финансы
PromSvyazB '16	200 \$	11.25	08.01.12		08.07.16		55.1	105.84	0.19		105.19	106.49		9.64	10.19	3.42	B+/Ba3/отзван	Финансы
PromSvyazB '18	100 \$	12.50	31.01.12	31.01.13 C	31.01.18	13.9	73.9	104.10	0.09		103.00	105.19	8.64	11.54	11.32	1.03	B+/Ba3/B	Финансы
Raspadskaya '12	300 \$	7.50	22.05.12		22.05.12		5.6	100.78	(0.01)		100.53	101.04		5.76	7.42	0.45	B+/B1/	МГД
RBCIRU '15	140 \$	7.00	06.05.12		06.05.15		41.0										/отзван	Медиа
RBCIRU '18	140 \$	6.00	06.05.12		06.05.18		77.1										/отзван	Медиа
Red Arrow '12	12,570 R	8.38	30.12.11		30.06.12		6.8										BBB-/Baa2/BBB+	Транспорт
Renaissance '16	325 \$	11.00	21.04.12	22.04.14	21.04.16	28.6	52.6										B/B3/B	Финансы
RenCap '13	250 \$	13.00	01.04.12		01.04.13		15.9										B-/B3/B	Финансы
Rosbank '12	130 \$	10.14	01.01.12		01.07.12		6.9										BBB-/Baa2/BB+	Финансы
RSHB '12	750 F	6.26	30.04.12		30.04.12		4.8										BBB-/Baa1/	Финансы
RSHB '13	30,000 R	7.50	25.03.12		25.03.13		15.6	99.70	0.13		99.47	99.92		7.74	7.41	1.21	BBB-/Baa1/	Финансы
RSHB '13	700 \$	7.18	16.05.12		16.05.13		17.4	104.81	0.03		104.43	105.19		3.73	6.82	1.37	BBB-/Baa1/	Финансы
RSHB '14 01	750 \$	7.13	14.01.12		14.01.14		25.3	105.01	0.09		104.51	105.51		4.60	6.61	1.90	BBB-/Baa1/	Финансы
RSHB 14 06	1,000 \$	9.00	11.12.11		11.06.14		30.2	109.87	0.09		109.45	110.30		4.79	7.88	2.18	BBB-/Baa1/	Финансы
RSHB '16 03	20,000 R	8.70	17.03.12		17.03.16		51.4	99.17	0.20		98.80	99.53		8.93	8.61	3.44	BBB-/Baa1/	Финансы
RSHB '17	1,250 \$	6.30	15.05.12		15.05.17		65.4	103.04	0.23		102.56	103.51		5.64	6.09	4.56	BBB-/Baa1/	Финансы
RSHB '18	1,000 \$	7.75	29.05.12		29.05.18		77.8	109.77	0.31		109.27	110.27		5.91	7.05	5.13	BBB-/Baa1/	Финансы
RSHB '21	800 \$	6.00	03.06.12	03.06.16 C	03.06.21	54.0	114.0	90.97	0.85		90.29	91.65	8.46	6.59	5.81		BBB-/Baa2/	Финансы
RusHydro '15	20,000 R	7.88	28.04.12		28.10.15		46.8	95.77	0.23		95.33	96.21		9.18	8.15	3.24	BB+/отзван/BB+	Электроненрг.
Russia '15	2,000 \$	3.63	29.04.12		29.04.15		40.8	102.27	0.03		101.98	102.56		2.92	3.53	3.17	BBB-/Baa1/BBB	Гос.
Russia '18 RUB	90,000 R	7.85	10.03.12		10.03.18		75.2	103.70	0.16		103.40	104.00		7.10	7.44	4.83	BBB-/Baa1/BBB+	Гос.
Russia '18 USD	3,466 \$	11.00	24.01.12		24.07.18		79.7	139.13	0.18		138.63	139.63		4.18	7.69	4.93	BBB-/Baa1/BBB	Гос.
Russia '20	3,500 \$	5.00	29.04.12		29.04.20		100.9	105.37	0.41		104.99	105.75		4.23	4.72	6.83	BBB-/Baa1/BBB	Гос.
Russia '28	2,500 \$	12.75	24.12.11		24.06.28		198.8	174.75	0.59		174.26	175.24		5.71	7.07	8.81	BBB-/Baa1/BBB	Гос.
Russia '30	17,717 \$	7.50	31.03.12		31.03.30		220.0	119.12	0.52		119.02	119.22		4.17	6.17	5.47	BBB-/Baa1/BBB	Гос.
RusStandB '15	200 \$	7.73	16.12.11		16.12.15		48.4	89.60	(0.01)		88.23	90.97		10.99	8.29	3.19	B+/Ba2/B+	Финансы
RusStandB '16	200 \$	9.75	01.06.12		01.12.16		59.9	88.60	0.19		87.28	89.91		12.92	10.99	3.75	B+/Ba3/B+	Финансы
RZD '17	1,500 \$	5.74	03.04.12		03.04.17		64.0	102.71	0.12		102.27	103.14		5.15	5.53	4.52	BBB-/Baa1/BBB	Транспорт
RZD '31 GBP	650 £	7.49	25.03.12		25.03.31		231.8	98.89	0.49		98.23	99.55		7.46			BBB-/Baa1/BBB	Транспорт
Sberbank '13 05	500 \$	6.48	15.05.12		15.05.13		17.3	105.37	0.01		105.11	105.63		2.66	6.13	1.38	BBB-/Baa1/BBB	Финансы
Sberbank '13 07	500 \$	6.47	02.01.12		02.07.13		18.9	105.53	0.08		105.26	105.81		2.85	5.97	1.47	BBB-/Baa1/BBB	Финансы
Sberbank '14	400 F	3.50	12.11.12		12.11.14		35.3	99.98	(0.02)		99.78	100.18		3.51	3.49	2.74	BBB-/Baa1/BBB	Финансы
Sberbank '15	1,500 \$	5.50	07.01.12		07.07.15		43.1	102.99	0.32		102.57	103.41		4.58	5.22	3.17	BBB-/Baa1/BBB	Финансы
Sberbank '17	1,250 \$	5.40	24.03.12		24.03.17		63.6	100.78	0.05		100.31	101.26		5.23	5.30	4.52	BBB-/Baa1/BBB	Финансы
Sberbank '21	1,000 \$	5.72	16.12.11		16.06.21		114.4	97.55	0.35		96.95	98.14		6.06	5.70	7.04	BBB-/Baa1/BBB	Финансы
Severstal '13	1,250 \$	9.75	29.01.12		29.07.13		19.8	107.43	0.18		107.03	107.83		4.99	8.80	1.48	B+/Ba2/BB	МГД
Severstal '14	375 \$	9.25	19.04.12		19.04.14		28.5	108.11	0.14		107.63	108.60		5.55	8.46	2.11	B+/B2/B+	МГД
Severstal '16	500 \$	6.25	26.01.12		26.07.16		55.7										BB-/Ba2/BB	МГД
Severstal '17	1,000 \$	6.70	25.04.12		25.10.17		70.7	95.70	0.61		95.11	96.29		7.62	6.95	4.72	BB-/Ba3/BB-	МГД
SINEK '15	250 \$	7.70	13.01.12	03.08.12	03.08.15	8.0	44.0	105.13	(0.02)		104.45	105.80		6.01	7.12	3.09	BBB-/Baa1/BBB+	Нефть и газ
SlavInVBank '11	23 \$	9.88	21.12.11		21.12.11		0.5										B-/B1/D	Финансы
SovKomFlot '17	800 \$	5.38	27.04.12		27.10.17		70.8	90.24	0.39		89.63	90.85		7.46	6.02	4.87	BBB-/Baa3/BBB-	Транспорт
SPB Bank '17	100 \$	10.50	25.01.12	25.07.12 C	25.07.17	7.7	67.7	92.63			91.00	94.26	23.48	12.34	10.89	0.55	отзван/Ba3/	Финансы
TatfondB '12	225 \$	12.00	02.02.12		02.02.12		1.9	100.62			100.25	101.00		7.80	11.46	0.15	/B2/	Финансы
TCB '17	100 \$	10.51	18.03.12	18.09.12 C	18.07.17	9.5	67.5										/B2/	Финансы
TKS B '14	175 \$	11.50	21.04.12		21.04.14		28.5										B/B2/	Финансы
TMK '18	500 \$	7.75	27.01.12		27.01.18		73.8	89.80	(0.03)		89.19	90.41		10.01	8.37	4.56	/B1/B+	МГД
TNK BP '12	500 \$	6.13	20.03.12		20.03.12		3.5	101.22	0.01		100.94	101.50		1.90	5.98	0.29	BBB-/Baa2/BBB-	Нефть и газ
TNK BP '13	600 \$	7.50	13.03.12		13.03.13		15.3	105.67	0.72		105.08	106.26		2.92	6.98	1.20	BBB-/Baa2/BBB+	Нефть и газ
TNK BP '15	500 \$	6.25	02.02.12		02.02.15		38.0	105.54	0.16		105.07	106.01		4.35	5.77	2.81	BBB-/Baa2/BBB-	Нефть и газ
TNK BP '16	1,000 \$	7.50	18.01.12		18.07.16		55.5	108.92	0.30		108.45	109.39		5.30	6.71	3.82	BBB-/Baa2/BBB-	Нефть и газ
TNK BP '17	800 \$	6.63	20.03.12		20.03.17		63.5	105.56	0.22		104.96	106.16		5.40	6.19	4.40	BBB-/Baa2/BBB-	Нефть и газ
TNK BP '18	1,100 \$	7.88	13.03.12		13.03.18		75.3	111.50	0.32		110.95	112.06		5.67	6.95	4.92	BBB-/Baa2/BBB+	Нефть и газ
TNK BP '20	500 \$	7.25	02.02.12		02.02.20		98.0	108.26	0.51		107.67	108.85		5.96	6.55	6.06	BBB-/Baa2/BBB-	Нефть и газ
Transneft '12 EUR	700 €	5.38	27.12.11		27.06.12		6.7	101.29	(0.04)		101.04	101.52		3.07	5.19	0.53	/Baa1/BBB	Нефть и газ
Transneft '12 USD	500 \$	6.10	27.12.11		27.06.12		6.7	102.42	0.08		102.10	102.74		1.75	5.81	0.54	/Baa1/BBB+	Нефть и газ
Transneft '13	600 \$	7.70	07.02.12		07.08.13		20.1	107.72	0.06		107.21	108.24		2.93	6.98	1.55	/Baa1/BBB	Нефть и газ
Transneft '14	1,300 \$	5.67	05.03.12		05.03.14		27.0	104.69	0.11		104.25	105.13		3.48	5.34	2.08	/Baa1/BBB	Нефть и газ
Transneft '18	1,050 \$	8.70	07.02.12		07.08.18		80.1	122.16	0.36		121.34	122.98		4.78	6.96	5.12	/Baa1/BBB	Нефть и газ
TRUST '12	20 \$	11.50	06.03.12		06.09.12		9.1										отзван/отзван/отзван	Финансы
URSA '11 USD	130 \$	12.00	30.12.11		30.12.11		0.8	100.50	0.02		100.00	101.00		4.60	11.36			

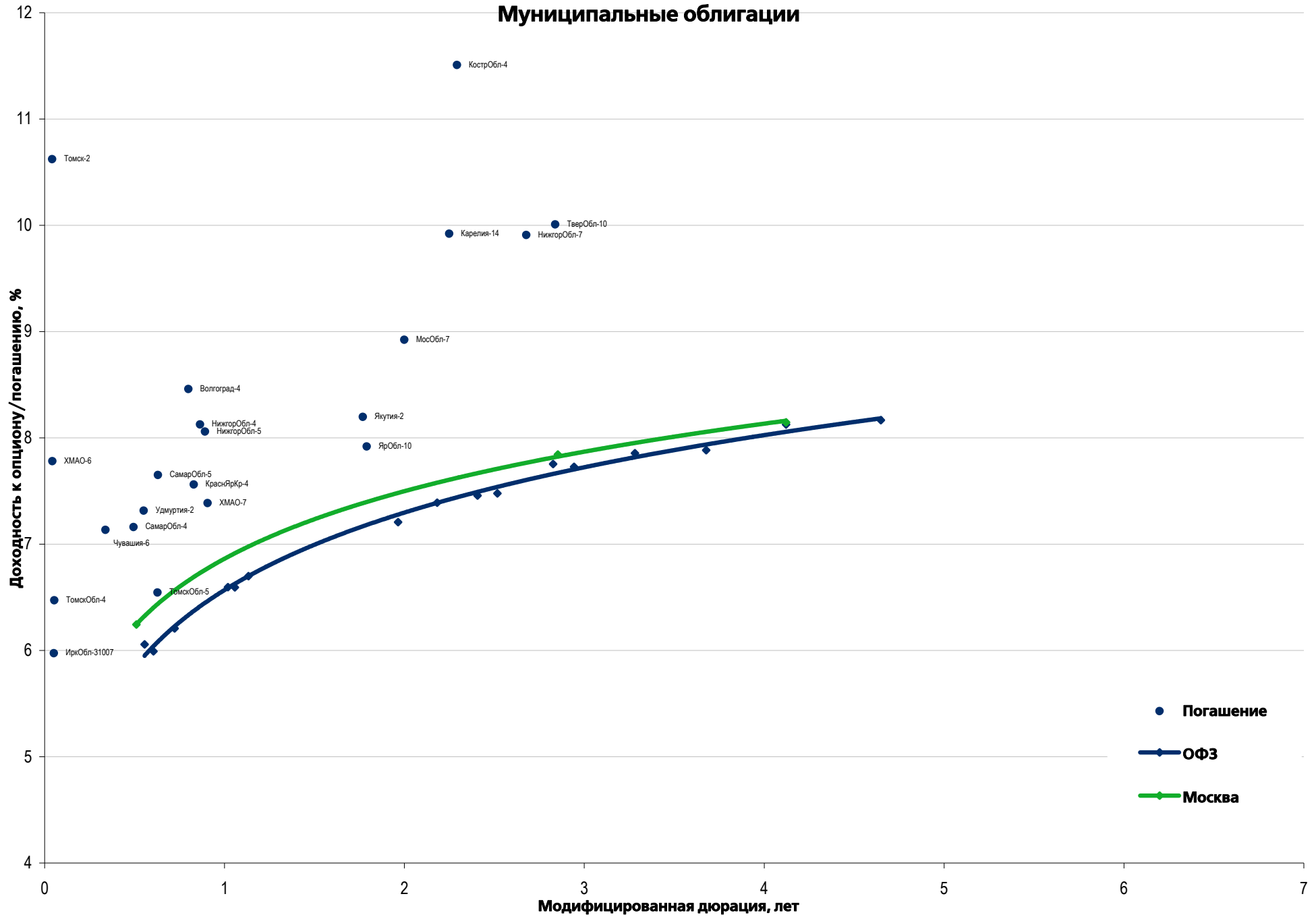




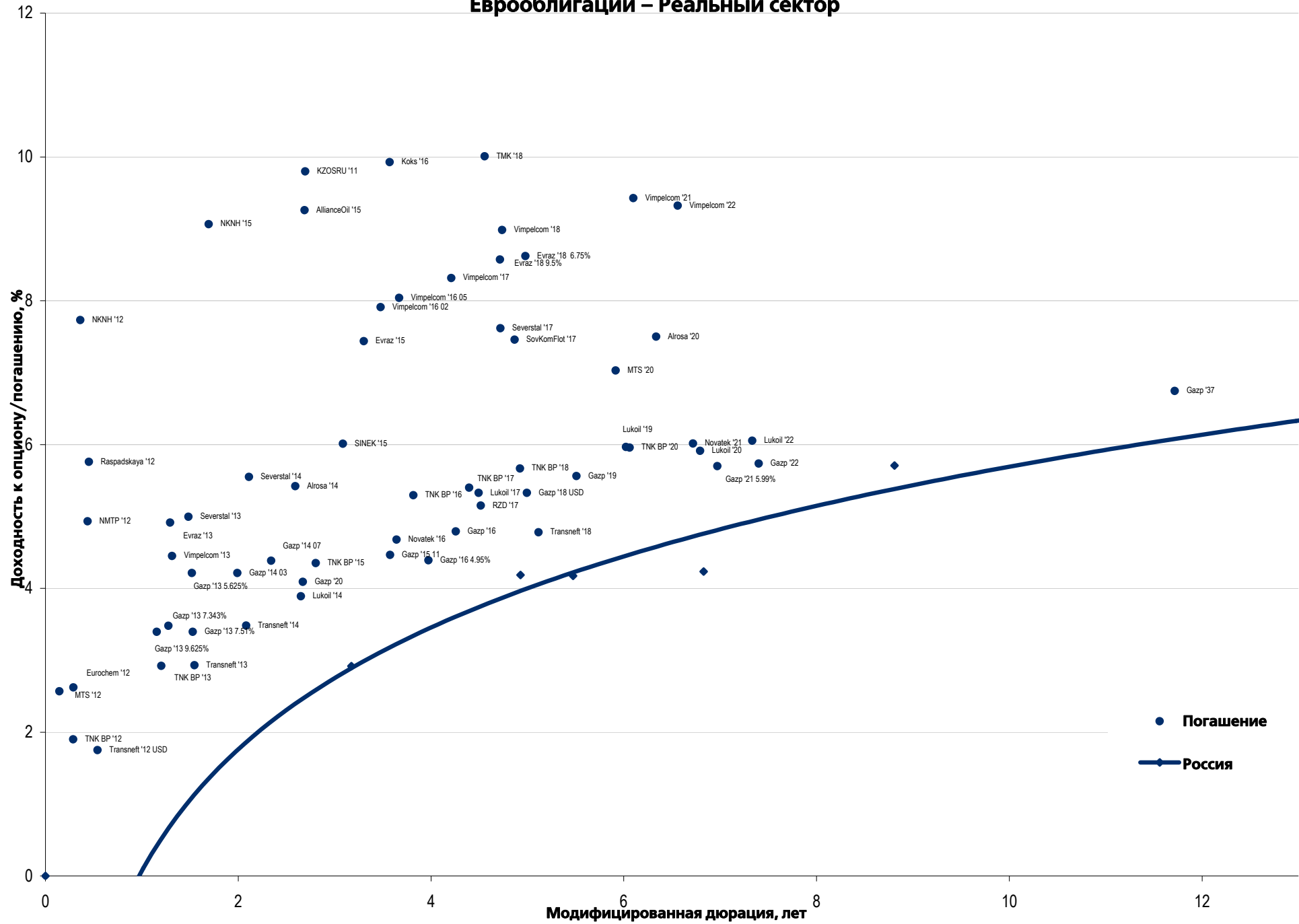
## Рынок корпоративных облигаций – Финансовый сектор



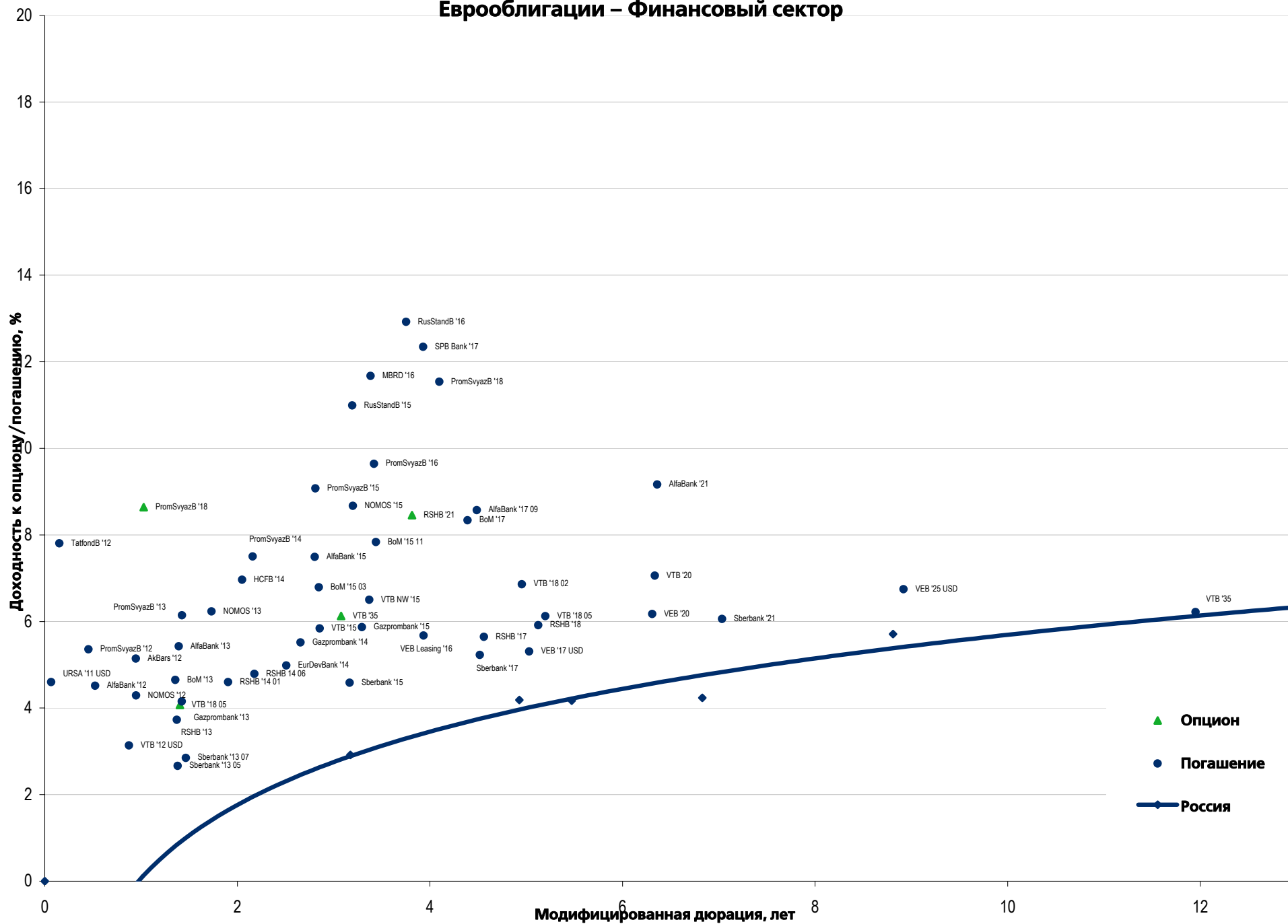
# Муниципальные облигации



### Еврооблигации – Реальный сектор



## Еврооблигации – Финансовый сектор



## Департамент по операциям с долговыми инструментами

### Исполнительный директор, руководитель департамента

Борис Гинзбург, ginzburgbi@uralsib.ru

### Управление продаж и торговли

#### Руководитель управления

Сергей Шемардов, she\_sa@uralsib.ru

#### Управление продаж

Елена Довгань, dov\_en@uralsib.ru

Анна Карпова, karpovaam@uralsib.ru

Екатерина Кочемазова, kochemazovaea@uralsib.ru

Дмитрий Попов, popovdv@uralsib.ru

Алексей Соколов, sokolovav@uralsib.ru

Дэниэл Фельцман, feltsmand@uralsib.ru

### Управление по рынкам долгового капитала

#### Корпоративные выпуски

Артеми Самойлов, samojlova@uralsib.ru

Виктор Орехов, ore\_vv@uralsib.ru

Алексей Чекушин, chekushinay@uralsib.ru

#### Региональные выпуски

Кирилл Иванов, ivanovkv@uralsib.ru

Александр Маргеев, margeevas@uralsib.ru

#### Сопровождение проектов

Гюзель Тимошкина, tim\_gg@uralsib.ru

Галина Гудыма, gud\_gi@uralsib.ru

Наталья Грищенко, grischenkovane@uralsib.ru

Ольга Степаненко, stepanenkaa@uralsib.ru

### Аналитическое управление

#### Руководитель управления

Константин Чернышев, che\_kb@uralsib.ru

#### Дирекция анализа долговых инструментов

Руководитель Дмитрий Дудкин, dudkindi@uralsib.ru

#### Заместитель руководителя управления

Вячеслав Смольянинов, smolyaninovv@uralsib.ru

#### Долговые обязательства

Дмитрий Дудкин, dudkindi@uralsib.ru

Надежда Мырсыкова, myrsikovav@uralsib.ru

Ольга Стерина, sterinaoa@uralsib.ru

Юрий Голбан, golbanyv@uralsib.ru

Антон Табах, tabakhav@uralsib.ru

Андрей Кулаков, kulakovan@uralsib.ru

Татьяна Днепровская, dneprovskata@uralsib.ru

#### Стратегия

Вячеслав Смольянинов, smolyaninovv@uralsib.ru

Леонид Слипченко, slipchenkola@uralsib.ru

#### Экономика

Алексей Девятков, devyatovae@uralsib.ru

Наталья Майорова, mai\_ng@uralsib.ru

Ольга Стерина, sterinaoa@uralsib.ru

#### Банки

Леонид Слипченко, slipchenkola@uralsib.ru

Наталья Майорова, mai\_ng@uralsib.ru

Наталья Березина, berezinana@uralsib.ru

#### Анализ рыночных данных

Вячеслав Смольянинов, smolyaninovv@uralsib.ru

Василий Дегтярев, degtyarevwm@uralsib.ru

Дмитрий Пуш, pushds@uralsib.ru

Максим Недовесов, nedovesovmv@uralsib.ru

#### Нефть и газ

Алексей Кокин, kokinav@uralsib.ru

Юлия Новиченкова, novichenkova@uralsib.ru

Станислав Кондратьев, kondratievsd@uralsib.ru

#### Электроэнергетика

Матвей Тайц, tai\_ma@uralsib.ru

Иван Рубинов, rubinoviv@uralsib.ru

#### Металлургия/Горнодобывающая промышленность

Дмитрий Смолин, smolindv@uralsib.ru

Валентина Богомолова, bogomolovava@uralsib.ru

#### Телекоммуникации/Медиа/ИТ

Константин Чернышев, che\_kb@uralsib.ru

Константин Белов, belovka@uralsib.ru

Николай Дьячков, dyachkovna@uralsib.ru

#### Минеральные удобрения/

#### Машиностроение/Транспорт

Денис Ворчик, vorchikdb@uralsib.ru

Артем Егоренков, egorenkovag@uralsib.ru

#### Потребительский сектор/Недвижимость

Тигран Оганесян, hovhannisyan@uralsib.ru

Александр Шелестович, shelestovich@uralsib.ru

### Редакторская группа

#### Английский язык

Джон Уолш, walshj@uralsib.ru,

Тимоти Халл, hallt@uralsib.ru

Пол Де Витт, dewittpd@uralsib.ru

Хиссам Латиф, latifh@uralsib.ru

#### Дизайн

Ангелина Фриденберг, fridenbergav@uralsib.ru

#### Русский язык

Андрей Пятигорский, pya\_ae@uralsib.ru

Евгений Гринкрюг, grinkruges@uralsib.ru

Ольга Симкина, sim\_oa@uralsib.ru

Анна Разинцева, razintsevaav@uralsib.ru

Степан Чургов, chugrovss@uralsib.ru

Алексей Смородин, smorodinay@uralsib.ru

Настоящий бюллетень предназначен исключительно для информационных целей. Ни при каких обстоятельствах он не должен использоваться или рассматриваться как оферта или предложение делать оферты. Несмотря на то что данный материал был подготовлен с максимальной тщательностью, УРАЛСИБ не дает никаких прямых или косвенных заверений или гарантий в отношении достоверности и полноты включенной в бюллетень информации. Ни УРАЛСИБ, ни агенты компании или аффилированные лица не несут никакой ответственности за любые прямые или косвенные убытки от использования настоящего бюллетеня или содержащейся в нем информации. Все права на бюллетень принадлежат ООО «УРАЛСИБ Кэпитал», и содержащаяся в нем информация не может воспроизводиться или распространяться без предварительного письменного разрешения. © УРАЛСИБ Кэпитал 2011