

Рублевые выпуски

УТМ, %	Изменение, б.п.			УТД
	знач.	за ден.	за мес.	
ОФЗ 46020	9.2	113	43	120
Газпром-11	7.5	(11)	35	(4)
Вымпелком-6/7	10.0	-	(15)	147

Сырьевые рынки

	Изменение, %			УТД
	знач.	за ден.	за мес.	
Золото, \$/унция	1,708.4	(1.9)	(4.4)	20.2
Urals, \$/барр.	107.6	(1.7)	(6.4)	16.7
S&P Металлы, инд.	1,582.3	(1.0)	(1.5)	(20.6)
S&P C/x прод., инд.	663.1	0.8	(9.0)	(19.7)

Денежный рынок

RUB млрд.	Изменение			УТД
	знач.	за ден.	за мес.	
REPO in CBR	399.9	(66.8)	45.6	17,299,700
Corr Accounts	653.0	31.0	34.3	(341.7)
Deposits in CBR	176.3	(5.3)	(32.7)	(456.9)

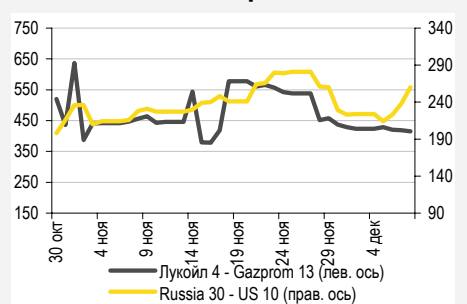
	Изменение, б.п.			УТД
	знач.	за ден.	за мес.	
NDF 1Y, %	6.34	24	(8)	143
MOSPrime O/N, %	5.72	28	57	397

USDRUB	Изменение, %			УТД
	знач.	за ден.	за мес.	
31.47	0.6	3.8	3.1	

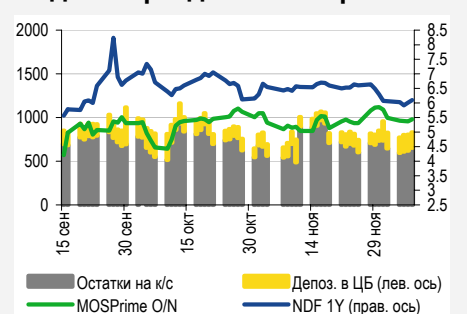
Индексы

б.п.	Изменение, б.п.			УТД
	знач.	за ден.	за мес.	
Russia 30 - UST 10	260.0	22	32	107
EMBI + Spread	414.6	6.0	28.6	126.0

Индикативные спреды



Индикаторы денежного рынка



Источники: РТС, ММВБ, Bloomberg, оценки УРАЛСИБа

СТРАТЕГИЯ

ВНЕШНИЙ РЫНОК

Рынок отрицательно отреагировал на первые результаты саммита Евросоюза. Негативные настроения привели к увеличению масштабов распродаж в российских еврооблигациях. Сегодня ситуация может повториться: российские бонды вновь будут под давлением. стр. 2

ВНУТРЕННИЙ РЫНОК

Вчера торги в государственном сегменте закрылись снижением на фоне недостатка ликвидности у банков. Сегодня ситуация едва ли изменится, поскольку внешний фон остается негативным и давление на российскую валюту сохраняется. В то же время качественные корпоративные выпуски находят покупателей. стр. 2

ДЕНЕЖНЫЙ РЫНОК

Ликвидность упала на 28,7 млрд руб., что привело к росту ставок МБК. Рубль вчера подешевел как по отношению к евро, так и к бивалютной корзине. стр. 3

НОВОСТИ ЭМИТЕНТОВ

ВТБ (ВВВ/ВАА1/ВВВ)

ВТБ представил неоднозначные результаты за 3 кв. 2011 г. по МСФО. Растущие показатели кредитного портфеля и маржи, а также снижение расходов помогли ограничить негативный эффект от убытка по операциям с ценными бумагами и валютой. В результате падение чистой прибыли было не таким резким, как ожидалось. С другой стороны, достаточность капитала продолжает снижаться. В целом негативное влияние консолидации Банка Москвы на баланс ВТБ было ограниченным. Есть привлекательные возможности в еврооблигациях. стр. 4

ПРОМСВЯЗЬБАНК (-/ВА2/ВВ-)

Промсвязьбанк опубликовал финансовую отчетность по итогам 3 кв. и 9 мес. 2011 г. В целом, несмотря на отдельные негативные моменты – низкую процентную маржу и достаточность капитала, существенный запас ликвидных средств на балансе, а также отсутствие проблем с погашением обязательств в среднесрочной перспективе свидетельствуют о фундаментальной устойчивости кредитного профиля и позволяют нам рекомендовать сохранять бумаги банка в портфеле. На внешнем рынке интересно смотрится старший выпуск PROMBK'14 (УТМ 7,60%), среди рублевых бумаг – Промсвязь-6 (УТМ 9,16% @ июнь 2013). стр. 4

БАШНЕФТЬ (NR)

Башнефть отчиталась по МСФО за 3 кв. и 9 мес. 2011 г. Как и ожидалось, финансовые результаты за отчетный квартал оказались слабыми из-за роста операционных расходов и повышения налоговой нагрузки. К находящимся в обращении бумагам серий 01,02 и 03 мы относимся нейтрально, тогда как новый выпуск, на наш взгляд, имеет небольшой потенциал роста котировок. стр. 5

РОСТЕЛЕКОМ (ВВ+)

Ростелеком объявил в целом хорошие результаты за 3 кв. и 9 мес. 2011 г., которые оказались несколько выше наших прогнозов. Облигации компании интереса не представляют. стр. 5

СЕВЕРСТАЛЬ (ВВ/ВА2/ВВ-)

Северсталь сообщила высокие финансовые результаты по МСФО за 3 кв. и 9 мес. 2011 г., квартальная динамика которых превосходит результаты других компаний сектора, отчитавшихся ранее. Евробонды эмитента предлагают неплохую доходность для своего кредитного риска, однако обладают низкой ликвидностью. Рублевые облигации представляются нам справедливо оцененными. стр. XX

СВЕРДЛОВСКАЯ ОБЛАСТЬ (ВВ/-/-)

Один из крупнейших регионов России объявил окончательные параметры дебютного выпуска облигаций, размещенного в полном объеме с доходностью 9,5% годовых..... стр. 6

RUSSIAN INFORMER

Новости и комментарии, относящиеся к рынку акций, см. в нашем ежедневном издании [Russian Informer](#).

СТРАТЕГИЯ

Внешний рынок

Новая сказка про белого бычка. Вчера ЕЦБ принял ожидаемые решения о снижении процентных ставок и поддержке банковского сектора, остановившись на грани официального включения «печатного станка». Эти меры уже были учтены участниками рынка, поэтому все внимание было направлено на саммит европейских лидеров, посвященный созданию фискального союза. Реакция на предварительные результаты саммита была достаточно негативной. Не удалось получить согласия Великобритании и Венгрии на поправки к общеевропейским договорам, а также Финляндии – на отмену требования единогласия при выделении помощи проблемным странам еврозоны. Британская позиция, в том числе направленная на поддержание статуса Лондона как финансового центра Европы, остается оппортунистической и в отношении возможного введения налога на финансовые операции. Уже объявлено, что проект новых договоров будет готов к марту и его одобрение странами-участницами займет от полугода до года, а в некоторых случаях потребует правок конституциям отдельных стран. Также непонятно, как будет функционировать механизм штрафных санкций, ужесточенных по сравнению с Пактом о стабильности. В качестве немедленной меры ЕС согласился с выделением средств для распределения через МВФ и ускорения процесса рекапитализации банков, но пока предлагаемые планы выглядят все менее реалистичными, особенно в отношении Италии и Испании. Дальнейшая судьба еврозоны пока не прояснилась, заседания в рамках саммита продолжаются.

Вероятно продолжение распродаж. Негативные настроения на мировых рынках привели к увеличению масштабов распродаж в российских еврооблигациях. Спред российского суверенного выпуска Russia'30 к 10 UST вчера вновь расширился – уже на 19 б.п. до 2,59 п.п. – как за счет снижения доходности американской бумаги до месячного минимума около 1,97%, так и по причине падения котировок российского бенчмарка на 84 б.п. до 116,57%. Практически все остальные российские суверенные выпуски также завершили день в красной зоне, исключение составил лишь рублевый Russia'18, цена которого выросла на 12 б.п. В корпоративном сегменте также наблюдалось значительное преобладание продавцов. Подешевело подавляющее большинство бумаг Газпрома, к примеру котировки длинного Gazprom'22 снизились более чем на 1 п.п., а Gazprom'21 – на 89 б.п. Упали в цене и другие нефтегазовые евробонды. Выпуски ЛУКОЙЛа подешевели на 30 б.п., на длинном конце кривой ТНК-ВР снижение составило более чем 70 б.п., котировки Транснефти стали ниже на 5–10 б.п. В банковском секторе объемы продаж были несколько более умеренными, отдельные выпуски, в основном короткие, выросли в цене. Бумаги Альфа-банк в целом подешевели на 10–20 б.п., но Alfabank'15 стал дороже на 2 б.п. Схожая ситуация наблюдалась в выпусках НОМОС-банка: при среднем снижении котировок на 5–10 б.п. NOMOS'13 подорожал на 6 б.п. Бумаги Сбербанка и Россельхозбанка в среднем упали в цене на 20 б.п., котировки же коротких выпусков выросли примерно на 7 б.п. Сегодня весьма вероятно продолжение распродаж, в пользу чего свидетельствует негативная динамика азиатских рынков и фьючерсов на американские индексы.

*Антон Табах, CFA, tabakhav@uralsib.ru
Юрий Голбан, golbanyv@uralsib.ru*

Внутренний рынок

Вчера рынок закрылся снижением, сегодня давление сохранится. Котировки в государственном сегменте вчера двигались вниз на фоне слабеющего рубля. Цены ОФЗ снизились в среднем на 20–50 б.п. Доходность шестилетнего выпуска 26206 выросла до 8,10%, хотя днем ранее он был доразмещен с доходностью около 8,0%. Сегодня мы не ожидаем изменения вчерашнего тренда, поскольку банкам явно недостает ликвидности. Ввиду отсутствия налоговых платежей ЦБ в последние дни снизил лимит на аукционах РЕПО, в результате чего больше половины спроса банков на денежные средства остается неудовлетворенным. Кроме того, давление на российскую валюту, скорее всего, сохранится на фоне поступающих новостей из Европы, где государствам-членам ЕС по-прежнему не удается договориться о пути выхода из кризиса, таким образом, рассчитывать на улучшение конъюнктуры российского долгового рынка не приходится. В то же время качественные выпуски корпоративного сектора в большинстве своем находят покупателей. Так, вчера Россельхозбанк отчитался об обратной продаже на рынке всех выкупленных по ofercie облигаций РСХБ-5 объемом 5 млрд руб. с доходностью 8,92%, при этом премия к ОФЗ составила порядка 160 б.п.

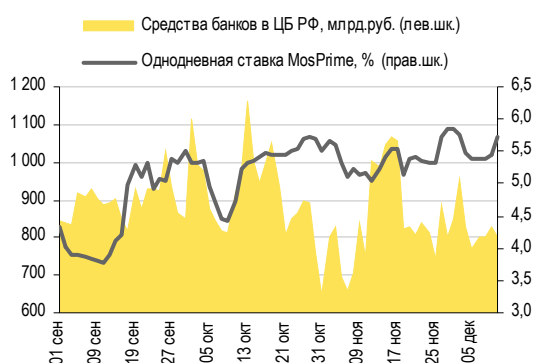
Надежда Мырсикова, myrsikovav@uralsib.ru

ДЕНЕЖНЫЙ РЫНОК

Давление на ликвидность растет, а рубль падает на фоне нестабильности глобальных рынков

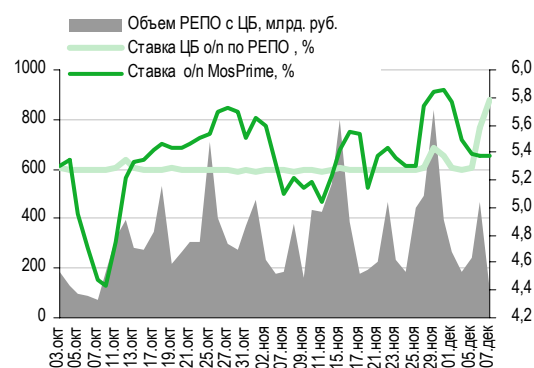
В среду утром уровень ликвидности упал на 28,7 млрд руб. до 800,6 млрд руб. Остатки на корсчетах кредитных организаций в Банке России сократились на 63,5 млрд руб. до 589,5 млрд руб., а депозиты банков в ЦБ выросли на 34,8 млрд руб. до 211,1 млрд руб. Ввиду понижения уровня ликвидности в банковской системе и нестабильности на глобальных рынках индикативная ставка MosPrime по однодневным кредитам подпрыгнула на 28 б.п. до 5,72%, более долгосрочные ставки MosPrime также пошли вверх. Вчера ВЭБ разместил пенсионные накопления в объеме 15 млрд руб. на семимесячных депозитах по ставке 9,38% в год. Это говорит том, что ликвидности действительно не хватает. Международные резервы ЦБ РФ увеличились на 3,9 млрд долл. до 514,1 млрд руб. в основном за счет колебаний валютного курса долл./евро.

Совокупные средства банков в ЦБ РФ, млрд руб., и однодневная ставка MosPrime, %



Источники: ЦБ РФ

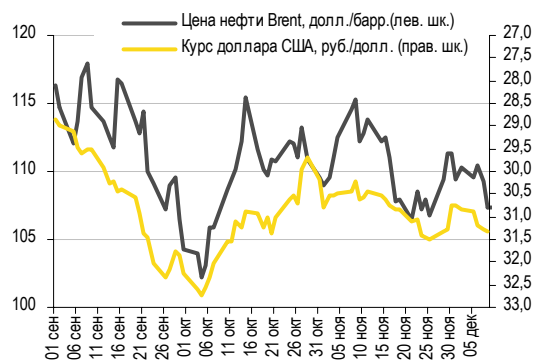
Объем операций РЕПО с ЦБ и однодневные ставки по РЕПО и на МБК



Источники: ЦБ РФ

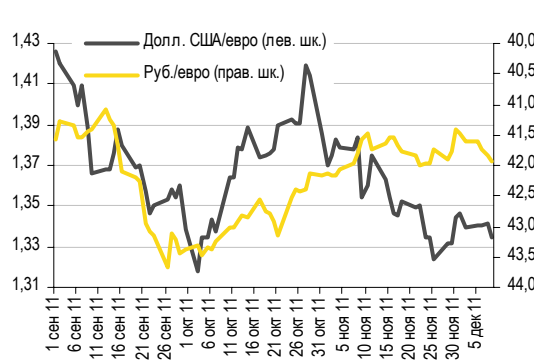
В четверг рубль закрылся немного в минусе, стоимость бивалютной корзины выросла на 7 копеек до 36,05 руб. Доллар подрос на 4 копейки до 31,30 руб./долл., а евро «потяжелел» на 10 копеек. На глобальных рынках евро торгуется у отметки 1,332–1,334 долл./евро. Цены на нефть упали до 107,94 долл./барр. и 97,95 долл./барр. на Brent и WTI соответственно. Цена на золото практически не изменилась – 1709 долл./унция. Мы ожидаем, что сегодня доллар будет торговаться в диапазоне 31,5–31,65 руб./долл.

Курс руб./долл. и цена барреля нефти Brent, долл.



Источники: Bloomberg, ММВБ

Курс евро относительно доллара США и рубля



Источники: Bloomberg, ММВБ

НОВОСТИ ЭМИТЕНТОВ

ВТБ (ВВВ/Ваа1/ВВВ)

Ожидавшееся ухудшение, но не критичное

Показатели за 3 кв. и 9 мес. 2011 г. по МСФО

Неоднозначные результаты. Вчера ВТБ опубликовал неоднозначные результаты за 3 кв. 2011 г. по МСФО. Рост кредитного портфеля и маржи, а также снижение расходов помогли ограничить негативный эффект от убытка по операциям с ценными бумагами и валютой. В результате падение чистой прибыли оказалось не таким резким, как ожидалось. С другой стороны, достаточность капитала продолжает снижаться, причем сокращение было более существенным, чем банк прогнозировал. В целом же ожидания менеджмента на 4 кв. и 2012 г. довольно позитивные. По нашему мнению, консолидация показателей Банка Москвы существенно не ухудшила баланс ВТБ, единственным узким местом в финансовом профиле банка, на наш взгляд, является небольшая достаточность капитала, улучшить которую только за счет внутренних источников ВТБ будет довольно проблематично при планируемом темпе роста активов.

[...]

В евробондах остаются привлекательные возможности. На среднем и длинном отрезках кривой премия выпусков ВТБ к бондам Сбербанка и ВЭБа составляет 140–150 б.п., тогда как в начале года была порядка 85 б.п. Поскольку опубликованная отчетность не показала серьезного ухудшения финансового состояния ВТБ, мы ожидаем постепенного сужения этого спреда. В то же время наибольшую привлекательность среди евробондов банка имеют, на наш взгляд, выпуски ВТВ '35/15 (YTP 6,35%, + 150 б.п. к Sberbank '15), а также старший и субординированный ВоМ '15 (доходности 7,1% и 7,8% соответственно). Их премии к Sberbank '15 превышают 220 б.п. и 290 б.п., что выглядит, по нашему мнению, весьма привлекательно.

Надежда Мырсыкова, myrsikovanv@uralsib.ru

Промсвязьбанк (-/Ва2/ВВ-)

Низкая процентная маржа и достаточность капитала остаются основными проблемами банка

Финансовые результаты за 3 кв. и 9 мес. 2011 г. по МСФО

Убытки от операций с ценными бумагами компенсированы другими статьями. Рост кредитного портфеля и стабилизация процентных ставок позволили Промсвязьбанку (ПСБ) увеличить чистый процентный доход на 22% квартал к кварталу до 5,8 млрд руб. Убытки от операций с ценными бумагами в 3 кв. составили 803 млн руб., однако частично были компенсированы доходом от операций с иностранной валютой, составившим 687 млн руб. В итоге операционный доход (до резервов) вырос лишь на 5% до 7,6 млрд руб. В то же время сокращение операционных расходов за квартал на 12% до 4 млрд руб. (отношение Расходы/Доходы составило 52,1% против 62,4% кварталом ранее) позволило воспользоваться ростом доходов и фактически удвоить чистую прибыль за квартал – до 958 млн. руб.

[...]

Старшие еврооблигации привлекательны. В целом, несмотря на отдельные негативные моменты – низкую процентную маржу и достаточность капитала, – существенный запас ликвидных средств на балансе, а также отсутствие проблем с погашением обязательств в среднесрочной перспективе свидетельствуют о фундаментальной устойчивости кредитного профиля банка и позволяют нам рекомендовать удерживать бумаги банка в портфеле. На внешнем рынке интересно смотрится старший выпуск PROMBK'14 (YTM 7,60%), предлагающий положительный спред к HCFB'14 (YTM 7,22%). Среди более длинных бумаг неплохой альтернативой является выпуск ALFARU'17 (YTM 8,74%), отличающийся заметной ликвидностью и хорошей доходностью, тогда как субординированные выпуски ПСБ малоликвидны. В рублевом сегменте кривая ПСБ, на наш взгляд, оценена справедливо. Привлекательно выглядит лишь выпуск Промсвязь-6 (YTM 9,16% @ июнь 2013). В то же время среди сопоставимых по размеру бизнеса и кредитным рейтингам банков хорошую доходность предлагает выпуск ХКФБ-6 (YTP 9,54% @ декабрь 2012), однако он менее ликвиден.

Полный комментарий будет опубликован в ближайшее время.

Татьяна Днепровская, dneprovskata@uralsib.ru

Башнефть (NR)

Кредитное качество повышается, новый выпуск интересен – отчетность за 3 кв. и 9 мес. 2011 г. по МСФО

Добыча нефти растет. Вчера Башнефть отчиталась по МСФО за 3 кв. и 9 мес. 2011 г. Как и ожидалось, финансовые результаты за отчетный квартал оказались слабыми из-за роста операционных расходов и повышения налоговой нагрузки. В то же время операционные результаты компании выглядят довольно неплохо: добыча нефти продолжает расти, по итогам отчетного квартала она поднялась на 3% до 3,8 млн т, относительно уровня годичной давности рост составил 6%, а за 9 месяцев 2011 г. показатель вырос на 7% год к году до 11,2 млн т. Это было достигнуто за счет продолжающейся интенсификации добычи, роста дебета скважин и, соответственно, увеличения суточной добычи нефти, которая в отчетном квартале поднялась до 304 тыс. т/сутки. В этой связи удельная стоимость барреля добытой нефти у Башнефти – одна из самых высоких в отрасли, хотя в 3 кв. 2011 г. она немного снизилась – до 7 долл./ барр. По словам руководства компании, компания планирует стабилизировать добычу на достигнутых уровнях во избежание слишком быстрого истощения скважин. Объемы производства нефтепродуктов уменьшились на 4% за квартал и на 5% год к году до 4,8 млн т, что объясняется как общим снижением объемов перерабатываемой нефти, так и увеличением глубины переработки (с 58% во 2 кв. до 59% в 3 кв. 2011 г.) нефти, а также ростом доли бензинов.

[...]

Небольшой потенциал у нового выпуска. В настоящий момент в обращении у Башнефти находятся четыре выпуска, три (серий 01, 02 и 03) с погашением в декабре 2016 г. и офертой в декабре 2012 г., и один недавно размещенный БО-1 с погашением в декабре 2014 г. и офертой в декабре 2013 г. К первым трем бумагам мы относимся нейтрально, их спреды, как к кривой ОФЗ (около 190 б.п.), так и к бумагам материнской АФК «Система» (около 40 б.п.), выглядят вполне справедливыми. Новый выпуск после начала торгов предлагает премию ко вторичному рынку на уровне 50 б.п., и, на наш взгляд, имеет небольшой потенциал роста котировок.

Полный отчет будет опубликован в ближайшее время.

Юрий Голбан, golbanyv@uralsib.ru

Ростелеком (BB+)

Хорошая отчетность за 3 кв. и 9 мес. 2011 г. Облигации малопривлекательны

Неплохие результаты. Вчера Ростелеком представил в целом хорошие результаты за 3 кв. и 9 мес. 2011 г., которые оказались несколько выше наших прогнозов. В 3 кв. консолидированная выручка возросла на 4% квартал к кварталу и на 8% год к году до 74 млрд руб., а по итогам 9 мес. 2011 г. – на 7% год к году до 217 млрд руб. Основными факторами роста по-прежнему являются услуги интернет-доступа и передачи данных. Так, выручка сегмента фиксированной связи в отчетном квартале увеличилась всего на 2% год к году до 21,6 млрд руб., в то время как в сегментах ШПД и передачи данных данный показатель вырос на 17% год к году до 11,4 млрд руб. и 4,9 млрд руб. соответственно. Доля последних двух бизнес-сегментов в совокупной выручке Ростелекома увеличилась соответственно до 15% и 7% с 12% и 6% в 3 кв. 2010 г., что объясняется как ростом абонентской базы ШПД (более 27% год к году в 3 кв. 2011 г. до 7,9 млн человек), так и тем, что, в отличие от фиксированной связи, цена на услуги доступа в интернет, а также на услуги передачи данных не регулируется государством.

[...]

Облигации интереса не представляют. В целом отчетность Ростелекома еще раз показала высокое кредитное качество компании и ее способность поддерживать низкую долговую нагрузку даже при росте капвложений. Сейчас в обращении находится девять выпусков объединенного Ростелекома. Из них более или менее приемлемую ликвидность можно наблюдать только в выпуске Ростелеком-11. Но, учитывая его короткую дюрацию, составляющую около 0,5 года, и то, что он торгуется практически на уровне бумаг АФК «Система» (BB/Va3/BB-) и даже чуть ниже выпусков МТС (BB/Va2/BB+), его нельзя назвать очень интересным.

Юрий Голбан, golbanyv@uralsib.ru

Северсталь (BB/Ba2/BB-)

Удачный 3 квартал, деконсолидация Nord Gold не ухудшит кредитные метрики

Финансовые результаты за 3 кв. и 9 мес. 2011 г. по МСФО

Сильные результаты за 3 кв. 2011 г. Вчера Северсталь представила высокие финансовые результаты по МСФО за 3 кв. и 9 мес. 2011 г., квартальная динамика которых превосходит результаты других компаний сектора, отчитавшихся ранее. По итогам 3 кв. выручка Северстали возросла на 9% (*здесь и далее – квартал к кварталу*) до 4,8 млн долл. – благодаря увеличению продаж стали в России и США. EBITDA увеличилась на 2% до 1,1 млн долл., что предполагает рентабельность по EBITDA на уровне 24% (-1,5 п.п.). Чистая прибыль снизилась на 29% до 429 млн долл. – вследствие убытка от курсовых разниц, составившего 212 млн долл. и вызванного ослаблением рубля в отчетном периоде.

[...]

В рублевых бумагах интересных идей нет, евробонды могут быть привлекательны. Достойные результаты 3 кв. 2011 г. подтвердили лидирующие позиции Северстали в отрасли, однако в целом были ожидаемы, поэтому существенная реакция котировок бумаг эмитента, как на внешнем, так и на внутреннем рынке, маловероятна. Евробонды эмитента предлагают неплохую доходность для своего кредитного риска, однако обладают низкой ликвидностью. Более привлекательно выглядят длинные выпуски Евраза, предлагающие премию в размере 50–70 б.п. к кривой Северстали. Рублевые облигации представляются нам справедливо оцененными.

Татьяна Днепровская, dneprovskata@uralsib.ru

Свердловская область (BB/-/-)

Объявлены окончательные параметры дебютного выпуска на 3 млрд руб.

Один из крупнейших регионов России выходит на рынок облигаций. Вчера Свердловская область объявила купон по выпуску объемом 3 млрд руб. с дюрацией 2,5 года – 9,27%. Таким образом, как мы и ожидали, доходность бумаги составит 9,5%, что соответствует нижней границе ориентира доходностей.

Регион обладает высоким кредитным качеством и низкой (но растущей) долговой нагрузкой. Свердловская область – один из крупнейших регионов России (5-е место по населению, 6-е по ВРП, 23-е по ВВП на душу населения), донор федерального бюджета, один из главных промышленных центров. Уровень долга области существенно ниже, чем у сопоставимых по финансовому положению и промышленному потенциалу регионов, а основную часть обязательств составляют гарантии, не требующие расходов на обслуживание. Даже после выпуска облигаций и привлечения банковских кредитов долг области на конец 2011 г. составит менее 20% от собственных доходов бюджета против 87% у Республики Татарстан (-/Ba1/BBB-), 37% у Самарской области (BB+/Ba1/-) и 45% у Нижегородской области (-/-/B+).

Текущая доходность справедливая. После включения нового выпуска в ломбардный список ЦБ РФ и котировальный список «А» ММВБ спреда по нему, скорее всего, сузятся на 30–40 б.п., однако в этом случае бумага будет торговаться с дисконтом к облигациям Самарской области, отличающейся более высоким кредитным качеством.

Предыдущие публикации по теме:

Декабрь 2, 2011 Субфедеральные облигации – Успеть до боя курантов; три региона – Красноярский край, Свердловская область и Республика Коми – размещают новые облигационные займы.

http://www.uralsibcap.ru/products/download/111202_FI_Krasnoyarsk_Sverdlovsk_Komi.pdf?docid=12034&lang=ru

Антон Табах, CFA, tabakhav@uralsib.ru

КАЛЕНДАРЬ ПРЕДСТОЯЩИХ СОБЫТИЙ

Долговой рынок

9 декабря	Размещение Альфа-Банк-2 (5 млрд руб.). Оферта ФОРМАТ-01 (1 млрд руб.). Погашение ОГК-3-01 (3 млрд руб.). Погашение Новороссийск-34001 (0,3 млрд руб.).
12 декабря	Размещение ФСК ЕЭС-18 (15 млрд руб.). Оферта Промнефтесервис-01 (3 млрд руб.). Оферта СКБ-банк БО-04 (2 млрд руб.). Оферта Элемент Лизинг-02 (0,7 млрд руб.).
13 декабря	Размещение Свердловская область-34001 (3 млрд руб.). Оферта РосДорБанк-01 (1,05 млрд руб.).
14 декабря	Размещение ЮниКредит Банк БО-01 (5 млрд руб.).
15 декабря	Размещение Коми-32010 (2,1 млрд руб.). Погашение МДМ Банк 2011-А (225 млн евро). Погашение МДМ Банк 2011-В (200 млн долл.). Погашение Альфа-Банк 2011-В (230 млн евро). Погашение Альфа-Банк 2011-С (260 млн долл.). Погашение Группа Разгуляй БО-09 (2 млрд руб.). Погашение НСХ-финанс-01 (1 млрд руб.).
16 декабря	Размещение МДМ Банк-БО-04 (5 млрд руб.). Оферта ММК БО-02 (10 млрд руб.). Оферта ТрансФин-М-04 (0,5 млрд руб.). Оферта ТрансФин-М-05 (0,5 млрд руб.). Оферта ТрансФин-М-06 (0,5 млрд руб.). Оферта ТрансФин-М-07 (0,5 млрд руб.). Оферта ТрансФин-М-09 (0,5 млрд руб.).
19 декабря	Оферта МБРР-05 (5 млрд руб.). Оферта ТрансФин-М-08 (0,5 млрд руб.). Оферта ТрансФин-М-10 (0,5 млрд руб.). Оферта ТрансФин-М-11 (0,5 млрд руб.). Погашение Москва-50 (15 млрд руб.). Погашение АЛРОСА-2011 ЕСР (200 млн долл.).
20 декабря	Оферта ВТБ 24-5ИП (15 млрд руб.).
21 декабря	Размещение МСП Банк-01 (5 млрд руб.). Погашение Золото Селигдара-02 (0,5 млрд руб.). Погашение АМТ БАНК-2011 (100 млн долл.).
22 декабря	Оферта Татфондбанк-07 (1 млрд руб.). Погашение Томск-34002 (0,5 млрд руб.). Погашение ХМАО-25006 (2 млрд руб.).
23 декабря	Оферта ДиПОС-01 (2 млрд руб.).
25 декабря	Погашение Иркутская область-31007 (1,57 млрд руб.).
26 декабря	Погашение Томская область-34030 (3,2 млрд руб.).
27 декабря	Оферта ГСС БО-01 (3 млрд руб.). Оферта Стальфонд-Недвижимость-01 (0,6 млрд руб.).
29 декабря	Оферта АиФ – МедиаПресса-02 (1 млрд руб.). Оферта Прямые инвестиции-Финанс-01 (0,5 млрд руб.).
30 декабря	Оферта ИНК-01 (3 млрд руб.). Оферта Еврофинансы-Недвижимость-01 (1,1 млрд руб.). Оферта Еврофинансы-Недвижимость-03 (1,5 млрд руб.). Погашение MDM Bank-2011 (130 млн долл.).

Денежный рынок

14 декабря	Банки должны вернуть Минфину 227 млрд руб.
15 декабря	Выплата страховых взносов
16 декабря	Погашение облигаций Банка России
20 декабря	Выплата 1/3 НДС за 3 кв. 2011 г.

21 декабря	Банки должны вернуть Минфину 220,7 млрд руб.
26 декабря	Выплата НДС и акцизов
28 декабря	Выплата налога на прибыль
28 декабря	Банки должны вернуть Минфину 54,1 млрд руб.

КАЛЕНДАРЬ ОФЕРТ

Дата оферты	Выпуск	Объем выпуска, млн руб.	Цена оферты, %	Ставка предыдущег о купона, %	Новая ставка купона, %	Дата следующей оферты / погашения
09.12.11	ВТБ-Лизинг Финанс-07	5 000	100	6,85	8,15	4 июня 2014
	СКБ-банк БО-04	2 000	100	9,8	10,75	5 декабря 2012
12.12.11	ФОРМАТ-01	1 000	100	17,0	17,0	7 июня 2012
	Промнефтесервис-01	3 000	100	7,75	8,25	10 декабря 2012
	Элемент Лизинг-02	700	100	12,0	14,0	11 июня 2012
13.12.11	РосДорБанк-01	1 050	100	10,5	11,5	12 декабря 2012
16.12.11	ММК БО-02	10 000	100	9,7	-	-
19.12.11	МБРР-05	5 000	100	8,25	9,5	17 декабря 2012
20.12.11	ВТБ 24- 5ИП	15 000	100	9,7	8,5	10 декабря 2014
22.12.11	Татфондбанк-07	1 000	100	8,75	10,0	14 декабря 2012
23.12.11	ДиПОС-01	2 000	100	6,0	-	-
	ГСС БО-01	3 000	100	8,25	-	-
27.12.11	Стальфонд- Недвижимость-01	599	100	5,0	-	-
	АиФ-02	1 000	100	11,25	-	-
29.12.11	Прямые инвестиции- Финанс-01	500	100	12,0	-	-
	ИНК-01	3 000	100	16,7	-	-
30.12.11	Еврофинансы- Недвижимость-01	1 100	100	5,0	-	-
	Еврофинансы- Недвижимость-03	1 500	100	3,0	-	-

Рынок рублевых облигаций

Выпуск	Объем, млн	Купон, %	Дата			Месяцев до		Цена	Изм.	Торговый объем, шт	Котировки		Доходность, %			Дюр, лет	Рейтинг F/M/S	Сектор
			кулона	оферты	погаш	офрт	погаш				покупка	продажа	офрт	погаш	текущ			
КОРПОРАТИВНЫЕ РУБЛЕВЫЕ ОБЛИГАЦИИ																		
7Контин-2	7,000 R	8.75	15.12.11		14.06.12		6.2										Потреб. усл.	
Uranium-1	16,500 R	9.75	06.06.12	05.12.16	24.11.21	60.0	119.6										МГД	
Абсолют-5	1,800 R	8.00	01.02.12	30.07.14	27.07.16	31.7	55.7										BB+/Ba3/отзван/B2/	
Авангард-3	1,500 R	8.00	11.05.12	18.05.12	10.05.13	5.3	17.1				99.60	99.89					B-/	
АвтоВАЗ-4	5,000 R	0.10	22.05.12	24.05.12	20.05.14	5.5	29.4				90.01	95.83					Машиностр. и пр.	
Автодор-1	3,000 R	9.75	04.12.12		29.11.16		59.8										Строительство	
АгроСоюз-2	1,500 R	17.00	28.12.11		28.03.12		3.6				95.00						Сельск. хоз.	
АИЖК 2011 2-1	7,457 R	8.25	15.12.11		15.09.43		381.5										/Ba3/	
АИЖК 2011 2-2	7,457 R	6.00	15.12.11		15.09.43		381.5										/Ba3/	
АИЖК-04	900 R	8.70	01.02.12		01.02.12		1.8				99.80	100.70					/Ba1/BBB	
АИЖК-05	1,320 R	7.35	15.01.12		15.10.12		10.3				99.91	100.30					/Ba1/BBB	
АИЖК-06	2,000 R	7.40	15.01.12		15.07.14		31.2				90.00						/Ba1/BBB	
АИЖК-07	4,000 R	7.68	15.01.12		15.07.16		55.3	98.68	0.00	369	97.30	100.10	8.45	7.69	2.41		/Ba1/BBB	
АИЖК-08	5,000 R	7.63	15.12.11	25.03.14	15.06.18	27.6	78.3										/Ba1/BBB	
АИЖК-09	5,000 R	7.49	15.02.12	15.02.15 C	15.02.17	38.3	62.3				93.00	98.30					/Ba1/BBB	
АИЖК-10	6,000 R	8.05	15.02.12		15.11.18		83.3				95.61	99.00					/Ba1/BBB	
АИЖК-11	10,000 R	8.20	15.12.11		15.09.20		105.3										/Ba1/BBB	
АИЖК-12	7,000 R	10.75	15.12.11		15.12.13		24.3										/Ba1/BBB	
АИЖК-13	7,000 R	10.75	15.04.12		15.04.18		76.3				113.60	114.60					/Ba1/BBB	
АИЖК-14	7,000 R	10.75	15.05.12		15.05.23		137.3				115.70	116.70					/Ba1/BBB	
АИЖК-15	7,000 R	10.75	15.03.12		15.09.28		201.4				116.30	117.30					/Ba1/BBB	
АИЖК-16	10,000 R	8.25	15.12.11		15.09.21		117.3										/Ba1/BBB	
АИЖК-17	8,000 R	9.05	15.01.12		15.04.22		124.3	102.95	0.63	600	102.00	103.00	8.83	8.68	5.46		/Ba1/BBB	
АИЖК-18	7,000 R	8.00	15.01.12	18.04.16	15.07.23	52.4	139.3				94.00	99.00					/Ba1/BBB	
АИЖК-19	6,000 R	7.70	15.02.12	19.05.15	15.11.25	41.4	167.4				90.00	96.00					/Ba1/BBB	
АИЖК-20	5,000 R	8.60	15.12.11		15.12.27		192.4										/Ba1/BBB	
АИЖК-23	14,000 R	15.06.12	17.01.12	15.12.29	1.3	216.4											/Ba1/BBB	
АиФ-2	1,000 R	11.25	23.12.11	30.12.11	21.12.12	0.7	12.5				97.58	100.00					BB/B1/	
АкБарс-5	5,000 R	8.25	17.04.12	24.04.12	15.10.13	4.5	22.3				100.01	100.38					V+/B1/	
Акрон-2	3,500 R	8.20	22.03.12		19.09.13		21.4				94.01	100.00					V+/B1/	
Акрон-3	3,500 R	13.85	23.05.12	25.05.12	20.11.13	5.6	23.4	102.00		4,399	102.00	103.00	9.47		13.50	0.42	V+/B1/	
Акрон-4	3,750 R	7.95	29.05.12	29.05.14	18.05.21	29.7	113.4				90.00						V+/B1/	
Акрон-5	3,750 R	7.95	29.05.12	29.05.14	18.05.21	29.7	113.4				97.05						V+/B1/	
Алроса-20	3,000 R	8.95	27.12.11		23.06.15		42.5	100.70	0.15	23	100.60	100.70	9.01	8.73	2.77		BB-/Ba3/BB-	
Алроса-21	8,000 R	8.25	22.12.11	25.06.13	18.06.15	18.6	42.3	100.78	0.13	340,002	100.65	100.90	7.93	8.05	1.33		BB-/Ba3/BB-	
Алроса-22	8,000 R	8.25	27.12.11	28.06.13	23.06.15	18.7	42.5	102.50		3	95.00	100.89	6.70	7.92	1.36		BB-/Ba3/BB-	
Алроса-23	7,000 R	8.95	22.12.11		18.06.15		42.3				100.00	100.69					BB-/Ba3/BB-	
АльфаБанк-1	5,000 R	8.25	07.02.12	06.02.14	02.02.16	26.0	49.9	98.50	0.10	1	97.60	98.30	9.22	8.15	1.80		BB+/Ba1/BB-	
АльянсНК БО-1	5,000 R	9.25	07.02.12		04.02.14		25.9	98.46	(0.01)	630	96.01	99.00	10.30	9.11	1.77		V/B+	
АльянсНК-3	5,000 R	9.75	31.01.12	01.08.13	21.07.20	19.8	103.5				97.00	99.99					V/B+	
АльянсНК-4	5,000 R	8.85	13.12.11	09.06.16	01.06.21	54.1	113.9										V/B+	
АльянсНК-6	7,000 R	8.85	16.12.11	15.06.16	04.06.21	54.3	114.0	88.88		144	85.02	95.99	12.49	9.51	3.20		V/B+	
АмурМеталл-7	2,100 R	18.00	31.12.11		30.06.12		6.7										МГД	
ЭлтЗиб-2	800 R	18.00	06.03.12		05.06.12		5.9	100.60	0.09	43,649	100.55	100.60		17.30	17.88	0.31		Фармацевтика
АтомЭнПром-6	10,000 R	7.50	15.08.12		15.08.14		32.3				90.00	98.00					/BBB-	
Аэрофлот БО-1	6,000 R	7.75	09.04.12		08.04.13		16.0	98.90	(0.65)	453	98.90	101.07	8.81	7.74	1.18		BB+//	
Аэрофлот БО-2	6,000 R	7.75	09.04.12		08.04.13		16.0				95.01	99.99					BB+//	
БалтИнвБ-2	1,500 R	9.00	15.03.12	20.03.12	10.09.15	3.4	45.1										/B3/	
БанкМосквы-2	10,000 R	7.55	03.02.12		01.02.13		13.8				99.30	99.75					BBB-/Ba2/	
БанкСПб БО-1	5,000 R	8.25	10.04.12		09.04.13		16.0	100.00	1.00	13				8.14			отзван/Ba3/	
БанкСПб БО-2	5,000 R	7.50	26.03.12	27.03.12	23.09.13	3.6	21.5				99.60	99.89					отзван/Ba3/	
БанкСПб БО-4	3,000 R	8.50	15.12.11	17.12.12	12.12.13	12.3	24.2	100.02	(0.22)	10	99.70	99.80	8.66	8.17	0.88		отзван/Ba3/	
Башнефть БО-1	10,000 R	9.35	05.06.12	05.12.13	02.12.14	23.9	35.8	100.01	(0.04)	330,691	99.95	100.00	9.56	9.34	1.70		V/B+	
Башнефть-1	15,000 R	12.50	20.12.11	22.12.12	13.12.16	12.5	60.2				103.70	104.00					V/B+	
Башнефть-2	15,000 R	12.50	20.12.11	22.12.12	13.12.16	12.5	60.2				103.71	104.60					V/B+	
Башнефть-3	20,000 R	12.50	20.12.11	22.12.12	13.12.16	12.5	60.2	104.04	(0.31)	44,000	104.05	104.59	8.49	11.38	0.87		V/B+	
Белон-2	2,000 R	0.01	23.02.12		23.02.12		2.5				96.00	98.98					МГД	
Бинбанк-2	1,000 R	8.85	28.04.12		29.04.13		16.7				97.50	101.00					отзван/B2/B-	
БК Евразия-1	5,000 R	8.40	28.12.11	27.06.16	20.06.18	54.7	78.4	93.02	0.00	90,000	90.00		10.63	8.68	3.34		BB//	
БНП Париба-1	2,000 R	7.70	27.03.12		29.03.14		27.7					101.45					/BBB	
ВБД БО-1	3,000 R	7.35	13.04.12	17.10.12	11.10.13	10.3	22.1										отзван/отзван	
ВБД БО-2	3,000 R	7.35	13.04.12	17.10.12	11.10.13	10.3	22.1										отзван/отзван	
ВБД БО-3	3,000 R	7.35	13.04.12	17.10.12	11.10.13	10.3	22.1										отзван/отзван	
ВБД БО-6	5,000 R	7.90	29.12.11		27.06.13		18.6										отзван/отзван	
ВБД БО-7	5,000 R	7.90	29.12.11		27.06.13		18.6										отзван/отзван	
ВБД БО-8	5,000 R	7.35	13.04.12	17.10.12	11.10.13	10.3	22.1										отзван/отзван	
ВБД-3	5,000 R	7.45	29.02.12		27.02.13		14.7					99.24					отзван/отзван	
ВИА АИЖК-1	3,752 R	8.50	15.12.11		15.03.40		339.5										/Ba3/	
Виктория БО-1	2,000 R	8.00	14.02.12		12.02.13		14.2										отзван//	
ВК Инвест-1	10,000 R	9.25	20.01.12		19.07.13		19.4				101.50	101.90					/Ba3/BB	
ВК Инвест-3	10,000 R	7.40	10.01.12		08.07.14		31.0	95.50	0.00	2,125	93.50	96.24	9.62	7.51	2.12		/Ba3/BB	
ВК Инвест-6	10,000 R	8.30																

Рынок рублевых облигаций

Выпуск	Объем, млн	Купон, %	Дата			Месяцев до		Цена	Изм.	Торговый объем, шт	Котировки		Доходность, %			Дюр, лет	Рейтинг F/M/S	Сектор	
			купона	оферты	погаш	офрт	погаш				покупка	продажа	офрт	погаш	текуц				
КОРПОРАТИВНЫЕ РУБЛЕВЫЕ ОБЛИГАЦИИ																			
ВТБ БО-1	5,000 R	7.60	16.12.11		15.03.13	15.2					95.01	100.10				BBB/Baa1/BBB	Финансы		
ВТБ БО-2	5,000 R	7.60	16.12.11		15.03.13	15.2					99.90	100.10		7.82	7.47	1.11	BBB/Baa1/BBB	Финансы	
ВТБ БО-5	10,000 R	7.60	16.12.11		15.03.13	15.2	100.03	(0.22)	154,089		99.90	100.00		7.79	7.47	1.11	BBB/Baa1/BBB	Финансы	
ВТБ Лизинг-1	3,692 R	7.10	09.02.12	14.05.12	06.11.14	5.2	35.0				99.95	100.03				BBB/BBB	Финансы		
ВТБ Лизинг-2	6,154 R	6.45	10.01.12	10.01.13	07.07.15	13.1	43.0				99.05	100.00				BBB/BBB	Финансы		
ВТБ Лизинг-3	3,846 R	6.90	13.12.11	11.09.13	07.06.16	21.1	54.0									BBB/BBB	Финансы		
ВТБ Лизинг-4	3,846 R	6.65	13.12.11	13.03.13	07.06.16	15.2	54.0									BBB/BBB	Финансы		
ВТБ Лизинг-7	3,846 R	8.15	07.03.12	09.12.11	30.11.16	0.0	59.8			100.04						BBB/BBB	Финансы		
ВТБ Лизинг-8	4,615 R	7.05	07.02.12	08.02.12	01.08.17	2.0	67.8	100.00	0.00	5,114	99.98	100.05	7.22		7.01	0.16	BBB/BBB	Финансы	
ВТБ Лизинг-9	4,615 R	7.00	08.02.12		02.08.17		67.9				98.25						BBB/BBB	Финансы	
ВТБ-5	15,000 R	7.40	19.01.12		17.10.13		22.3				99.00	99.90					BBB/Baa1/BBB	Финансы	
ВТБ-6	15,000 R	7.20	11.01.12	13.07.12	06.07.16	7.2	55.0	100.09	0.02	5,034	100.13	100.17	7.23		7.11	0.54	BBB/Baa1/BBB	Финансы	
ВЭБ Лизинг-01	5,000 R	8.50	12.01.12	14.07.15	02.07.20	43.2	102.9										BBB/BBB	Финансы	
ВЭБ Лизинг-03	5,000 R	7.50	13.04.12	16.04.14	02.04.21	28.3	111.9				90.00	99.00					BBB/BBB	Финансы	
ВЭБ Лизинг-04	5,000 R	8.60	13.04.12	13.04.16	02.04.21	52.2	111.9	95.00	(3.00)	5	95.00	101.50	10.30		8.93	3.30	BBB/BBB	Финансы	
ВЭБ Лизинг-05	5,000 R	8.60	13.04.12	13.04.16	02.04.21	52.2	111.9				95.00	97.50					BBB/BBB	Финансы	
ВЭБ Лизинг-08	5,000 R	8.80	01.05.12	31.10.14	19.10.21	34.8	118.5				99.80	99.95					BBB/BBB	Финансы	
ВЭБ Лизинг-09	5,000 R	8.80	02.05.12	03.11.14	20.10.21	34.9	118.5				99.70	100.10					BBB/BBB	Финансы	
ВЭБ-06	10,000 R	7.90	24.04.12	21.10.17	13.10.20	70.5	106.3	94.80	0.06		93.33	95.00			8.25	4.32	BBB/Baa1/BBB	Финансы	
ВЭБ-08	15,000 R	6.90	24.04.12	24.10.13	13.10.20	22.6	106.3	98.47		78,000	96.48	98.50	7.94		6.95	1.65	BBB/Baa1/BBB	Финансы	
ВЭБ-09	15,000 R	7.90	29.03.12	25.03.16	18.03.21	51.6	111.4	96.74	0.73	1,100,002	93.01	97.00	9.02		8.04	3.36	BBB/Baa1/BBB	Финансы	
ВЭБ-10	15,000 R	8.50	03.04.12	29.09.16	21.09.21	57.8	117.5	100.00		1,000	97.00		8.67		8.37	3.67	BBB/Baa1/BBB	Финансы	
ГазпрНефть БО-5	10,000 R	7.15	10.04.12		09.04.13		16.0				95.00	99.75					/Vaa3/BBB-	Нефть и газ	
ГазпрНефть БО-6	10,000 R	7.15	10.04.12		09.04.13		16.0				98.20	101.00					/Vaa3/BBB-	Нефть и газ	
ГазпрНефть-03	8,000 R	14.75	17.01.12	23.07.12	12.07.16	7.5	55.2	104.80	(0.03)	32,556	104.80	104.84	6.64		13.34	0.54	BBB/Baa1/BBB	Нефть и газ	
ГазпрНефть-04	10,000 R	8.20	17.04.12	16.04.18	09.04.19	76.3	88.1	97.48	1.23	120,002	96.26	100.10	8.91		8.31	4.59	/Vaa3/BBB-	Нефть и газ	
ГазпрНефть-08	10,000 R	8.50	07.02.12		02.02.16		49.9	99.52	(0.03)	101	99.20	99.91		8.82	8.31	3.21	/Vaa3/BBB-	Нефть и газ	
ГазпрНефть-09	10,000 R	8.50	07.02.12	08.02.16	26.01.21	50.1	109.7	100.10	0.27	52,452	95.00	100.10	8.64		8.26	3.21	/Vaa3/BBB-	Нефть и газ	
ГазпрНефть-10	10,000 R	8.90	07.02.12	05.02.18	26.01.21	74.0	109.7				95.00	100.54					/Vaa3/BBB-	Нефть и газ	
Газпром-09	5,000 R	7.23	15.02.12		12.02.14		26.2	97.00		1	97.00	99.80		8.95	7.29	1.85	BBB/Baa1/BBB	Нефть и газ	
Газпром-11	5,000 R	13.75	27.12.11		24.06.14		30.5	114.35	0.10	1,030	113.50	114.50		7.59	11.41	1.99	BBB/Baa1/BBB	Нефть и газ	
Газпром-13	10,000 R	13.12	27.12.11		26.06.12		6.6	103.40	0.40	101	103.40	103.70		6.82	12.01	0.49	BBB/Baa1/BBB	Нефть и газ	
ГазпромК-3	15,000 R	7.50	10.05.12	14.11.12	06.11.14	11.2	35.0	100.21	(0.04)	100,002	100.21	100.39	7.38		7.44	0.84	BBB/Baa1/BBB	Нефть и газ	
ГЭС-1	1,500 R	8.00	21.12.11		20.06.12		6.4				96.00	98.00						Электроэнерг.	
ГЭС-2	1,500 R	12.00	24.04.12		23.04.13		16.5											Электроэнерг.	
ГлавнаяДорога-3	8,000 R	11.30	19.11.12		30.10.28		202.9											Строительство	
Глобэкс БО-1	5,000 R	8.30	16.02.12		16.02.13		14.3	99.88	1.06	12,294	97.01	99.70		8.56	8.10	1.05	BB/BB-	Финансы	
Глобэкс БО-2	5,000 R	8.10	22.01.12	25.01.12	22.07.13	1.6	19.5	100.10		18,000	99.95	100.10	7.29		7.85	0.11	BB/BB-	Финансы	
Глобэкс БО-3	3,000 R	8.10	08.06.12	13.06.12	08.12.13	6.2	24.0				99.85	100.45					BB/BB-	Финансы	
Глобэкс БО-4	3,000 R	6.95	01.02.12	03.08.12	01.08.14	7.9	31.8										BB/BB-	Финансы	
Глобэкс БО-5	2,000 R	8.10	08.06.12	13.06.12	08.12.13	6.2	24.0					100.00					BB/BB-	Финансы	
Глобэкс БО-6	2,000 R	6.95	01.02.12	03.08.12	01.08.14	7.9	31.8										BB/BB-	Финансы	
ГПБ БО-1	10,000 R	7.75	08.06.12		08.12.13		24.0	99.01		3,220	98.90	99.00		8.47	7.83	1.74	/Vaa3/BB+	Финансы	
ГПБ БО-2	10,000 R	6.75	18.01.12	23.07.13	18.07.14	19.5	31.3				98.40	99.40					/Vaa3/BB+	Финансы	
ГПБ Ипотека	879 R	8.00	29.12.11		29.12.36		300.9				99.35	99.75						Финансы	
ГПБ Ипотека2-1	4,348 R	7.50	25.12.11		25.06.41		354.8				100.00	103.00						Финансы	
ГПБ-2	5,000 R	6.54	23.05.12		20.11.13		23.4											/Vaa3/BB+	Финансы
ГПБ-4	20,000 R	6.85	17.05.12		15.11.12		11.3											/Vaa3/BB+	Финансы
ГПБ-5	20,000 R	6.85	24.05.12		22.11.12		11.5											/Vaa3/BB+	Финансы
ГСС БО-1	3,000 R	8.25	23.12.11	27.12.11	20.12.13	0.6	24.4					100.05					BB//	Машиностр. и пр.	
ГСС БО-2	3,000 R	7.50	24.04.12	25.04.12	22.04.14	4.6	28.5										BB//	Машиностр. и пр.	
ГСС БО-3	3,000 R	8.25	24.04.12	24.04.13	22.04.14	16.5	28.5										BB//	Машиностр. и пр.	
ГСС-1	5,000 R	7.00	22.03.12		26.03.17		63.6					99.99					BB//	Машиностр. и пр.	
ДВГК-1	5,000 R	7.75	09.03.12		08.03.13		15.0										/B3/	Электроэнерг.	
ДВТГ Ф-2	5,000 R	7.75	19.01.12		18.07.13		19.3												Транспорт
ДВТГ-3	1,050 R	17.00	01.03.12		29.08.13		20.7												Транспорт
ДельтаКредит-6	5,000 R	7.20	21.12.11	25.06.14	15.06.16	30.6	54.3				95.00	95.68					/Vaa2/отзван	Финансы	
ДельтаКредит-8	5,000 R	8.33	09.05.12	12.11.14	02.11.16	35.2	58.9										/Vaa2/отзван	Финансы	
Держава АКБ-1-об	300 R	10.25	15.02.12	20.08.12	13.08.14	8.4	32.2												Финансы
ДИПОС-1	2,000 R	6.00	20.12.11	23.12.11	19.06.12	0.5	6.4												МГД
ДМ Центр-1	1,150 R	8.50	05.06.12		26.05.15		41.6				92.00	93.99							Потреб. усл.
ЕАБР-3	5,000 R	7.50	01.05.12	31.10.13 C	25.10.16	22.8	58.6	97.80		1	97.80	98.00	8.97		7.61	1.64	BBB/A3/BBB	Финансы	
ЕАБР-4	5,000 R	7.70	14.02.12	13.02.14	06.02.18	26.2	74.0				97.90	98.50					BBB/A3/BBB	Финансы	
ЕБРР-4	3,000 R	5.14	15.12.11		12.06.14		30.1										/A3/	Финансы	
ЕБРР-5	5,000 R	6.41	11.01.12		09.04.14		28.0				100.05	100.70					/A3/	Финансы	
ЕБРР-6	3,500 R	0.01	29.09.																

Рынок рублевых облигаций

Выпуск	Объем, млн	Купон, %	Дата			Месяцев до		Цена	Изм.	Торговый объем, шт	Котировки		Доходность, %			Дюр, лет	Рейтинг F/M/S	Сектор
			купона	оферты	погаш	офрт	погаш				покупка	продажа	офрт	погаш	текущ			
КОРПОРАТИВНЫЕ РУБЛЕВЫЕ ОБЛИГАЦИИ																		
Зенит БО-6	5,000 R	7.25	26.05.12	28.11.12	26.05.14	11.7	29.6	98.75	0.00	23	98.75	98.95	8.80	7.32	0.88	V+/Ba3/	Финансы	
Зенит-5	5,000 R	7.50	05.06.12	07.06.12	04.06.13	6.0	17.9	99.55	0.00	13,410	99.51	99.55	8.63	7.53	0.45	V+/Ba3/	Финансы	
Зенит-6	3,000 R	8.00	03.01.12	05.07.12	01.07.14	6.9	30.8	99.70	(0.10)	3,525	99.70	99.85	8.71	7.76	0.51	V+/Ba3/	Финансы	
ЗолСелигд-2	500 R	15.00	21.12.11		21.12.11		0.4				99.08	119.00					МГД	
ЗолСелигд-3	1,500 R	16.50	31.05.12	06.06.12	29.05.14	6.0	29.7				100.54						МГД	
ЗСД-1	5,000 R	8.75	05.06.12	29.04.16	13.05.31	52.7	233.3				99.10	100.00					Строительство	
ЗСД-2	5,000 R	8.75	05.06.12	29.04.16	13.05.31	52.7	233.3				99.10	100.00					Строительство	
ИАРТ-1	1,000 R	8.50	31.01.12		04.08.13		19.9				1.00						Финансы	
ИКС-1	9,000 R	7.95	03.01.12		01.07.14		30.8					99.50				//B+	Потреб. усл.	
ИКС-4	8,000 R	7.75	07.06.12	06.06.14	02.06.16	30.0	53.9				90.00	99.45				//B+	Потреб. усл.	
ИнвТоргБ БО-1	2,000 R	9.60	25.05.12	01.06.12	25.11.13	5.8	23.6	99.60		9,000		99.89	10.77	9.61	0.42	/B2/	Финансы	
ИнвТоргБ-4	1,500 R	9.00	08.04.12		08.10.12		10.0									/B2/	Финансы	
ИнвБанк-1	5,000 R	7.24	15.01.12		23.07.14		31.5				99.00	100.00				/Baa1/	Финансы	
ИнвБанк-2	5,000 R	8.22	10.02.12		18.11.14		35.4									/Baa1/	Финансы	
Интурист-2	2,000 R	14.00	22.05.12	25.05.12	21.05.13	5.6	17.4	99.40	0.37	4,440	99.40	99.90	15.96	14.00	0.39		Потреб. усл.	
Иркут БО-1	5,000 R	9.25	13.03.12		10.09.13		21.1	101.49		277,690	100.50	101.49	8.48	8.92	1.50	/Ba2/	Машиностр. и пр.	
ИркутЭнерго БО-1	3,000 R	7.60	10.04.12		08.04.14		28.0					98.00				/отзван/отзван	Электроэнерг.	
ИркутЭнерго-1	5,000 R	15.50	31.05.12		28.11.13		23.7				105.05					/отзван/отзван	Электроэнерг.	
ИтераФ-1	5,000 R	8.50	22.05.12		20.11.12		11.4				97.00	99.52					Нефть и газ	
Камаз БО-1	2,000 R	9.00	19.12.11	19.12.12	16.12.13	12.4	24.3				97.00	101.00					Машиностр. и пр.	
Камаз БО-2	3,000 R	8.60	07.02.12		04.02.14		25.9				96.01	100.99					Машиностр. и пр.	
Карусель-1	3,000 R	12.00	15.03.12		12.09.13		21.2									//B+	Потреб. усл.	
КаспЭнергия-1	1,000 R	12.50	24.04.12	27.04.12	23.10.12	4.6	10.5				88.00						Нефть и газ	
КВАДРА-1	5,000 R	8.00	31.05.12		31.05.12		5.8				98.50	100.20					Электроэнерг.	
КЕДР БО-1	1,500 R	9.25	28.12.11	09.01.13	28.06.14	13.1	30.7				96.00					/B2/	Финансы	
КИТ ФинансКан-2	4,000 R	11.00	13.12.11		10.06.14		30.1									V/отзван/отзван	Финансы	
Кокс БО-2	5,000 R	8.70	30.05.12		28.05.14		29.7	96.80		34	96.00	96.85	10.46	8.97	2.05	/B2/B	МГД	
Кокс-2	5,000 R	12.00	15.03.12		15.03.12		3.2				95.50	102.00				/B2/B	МГД	
Комос БО-1	1,500 R	11.00	19.01.12		17.07.14		31.3				98.00	99.99					Сельск. хоз.	
Копейка БО-1	3,000 R	9.50	24.01.12	30.07.12	23.07.13	7.7	19.5				98.11	100.50				//B+	Потреб. усл.	
Копейка БО-2	3,000 R	9.00	03.01.12		01.10.13		21.8	97.81	(1.55)	419	96.87	99.50	10.74	9.05	1.51	//B+	Потреб. усл.	
Копейка-2	4,000 R	16.50	15.02.12		15.02.12		2.3	101.55	0.09	2,035	101.55	101.65	8.36	16.09	0.17	//B+	Потреб. усл.	
Копейка-3	4,000 R	9.80	15.02.12		15.02.12		2.3				99.71	100.44				//B+	Потреб. усл.	
КрайИнеБ БО-1	1,500 R	9.25	19.04.12	23.10.12	19.04.14	10.5	28.4				96.02	99.95				V+/B	Финансы	
КредЕврБ БО-1	5,000 R	8.10	27.04.12		27.04.14		28.6				92.00	97.00				BB-/Ba3/	Финансы	
КредЕврБ-6	4,000 R	8.30	21.02.12	22.08.12	18.02.14	8.5	26.4				99.05	99.70				BB-/Ba3/	Финансы	
КузбассЭнерго-1	10,000 R	8.05	26.12.11	25.06.14	14.06.21	30.6	114.3				95.00	99.25					Электроэнерг.	
КузбассЭнерго-2	5,000 R	8.70	26.04.12	26.04.16	15.04.21	52.6	112.3				94.00						Электроэнерг.	
КуйбышевГазот-4	2,000 R	8.60	12.04.12	21.04.14	07.04.16	28.4	52.0	95.30		32	94.70	95.30	11.22	8.90	1.92	//B	Хим. пром.	
ЛенСпецСМУ БО-2	1,500 R	14.50	23.02.12		23.05.13		17.5				100.06	106.00				//B	Строительство	
ЛенСпецСМУ-1	1,200 R	16.00	13.12.11		07.12.12		12.0									//B	Строительство	
ЛенЭнерго-2	3,000 R	8.54	27.01.12		27.01.12		1.6				100.13	101.15				/Ba2/	Электроэнерг.	
ЛенЭнерго-3	3,000 R	8.02	18.04.12		18.04.12		4.3	100.35		1,009	100.22	100.81	7.11	7.91	0.34	/Ba2/	Электроэнерг.	
ЛОКО Банк БО-1	2,500 R	8.50	09.02.12	14.02.12	06.02.14	2.2	26.0	100.00	0.00	286	99.90	100.00	8.56	8.27	0.16	V+/B2/	Финансы	
ЛОКО Банк-5	2,500 R	8.10	26.01.12	02.08.12	23.07.15	7.8	43.5				97.00	99.84				V+/B2/	Финансы	
ЛСР БО-1	1,500 R	10.50	27.12.11	02.07.12	25.06.13	6.8	18.6	100.74		500,002	100.30	100.74	9.28	9.96	0.48	B/B2/	Строительство	
ЛСР БО-2	2,000 R	10.00	13.03.12		10.09.13		21.1	99.05	0.16	552	97.86	102.99	10.87	9.86	1.46	B/B2/	Строительство	
ЛСР БО-3	2,000 R	9.50	22.03.12		20.03.14		27.4	95.10	0.08	58	95.00	95.20	12.36	9.78	1.83	B/B2/	Строительство	
ЛСР БО-5	2,000 R	8.47	26.01.12		24.07.14		31.5									B/B2/	Строительство	
ЛСР-2	5,000 R	9.80	02.02.12	05.02.13	01.08.13	14.0	19.8				98.12	98.50				B/B2/	Строительство	
Лукойл БО-1	5,000 R	13.35	06.02.12		06.08.12		8.0	104.17		82,622	104.20	105.00	6.89	12.29	0.59	BBB-/Baa2/BBB-	Нефть и газ	
Лукойл БО-2	5,000 R	13.35	06.02.12		06.08.12		8.0	104.15	0.00	42,591	104.15	104.20	6.92	12.29	0.59	BBB-/Baa2/BBB-	Нефть и газ	
Лукойл БО-3	5,000 R	13.35	06.02.12		06.08.12		8.0	104.13	(0.02)	120,210	104.10	104.20	6.95	12.29	0.59	BBB-/Baa2/BBB-	Нефть и газ	
Лукойл БО-4	5,000 R	13.35	06.02.12		06.08.12		8.0	104.15	0.00	24,803	104.15	104.20	6.92	12.29	0.59	BBB-/Baa2/BBB-	Нефть и газ	
Лукойл БО-5	5,000 R	13.35	06.02.12		06.08.12		8.0	104.15		26,677	104.10	104.20	6.92	12.29	0.59	BBB-/Baa2/BBB-	Нефть и газ	
Лукойл БО-6	5,000 R	9.20	15.12.11		13.12.12		12.2				95.01						BBB-/Baa2/BBB-	
Лукойл БО-7	5,000 R	9.20	15.12.11		13.12.12		12.2	102.10		15,000	95.00	102.34	7.14	8.64	0.89	BBB-/Baa2/BBB-	Нефть и газ	
Лукойл-4	6,000 R	7.40	07.06.12		05.12.13		23.9				98.30	98.99					BBB-/Baa2/BBB-	
М Инд-2	1,500 R	10.75	11.01.12		10.07.13		19.1				20.00	29.00					Строительство	
Магнит БО-1	1,000 R	8.25	12.03.12		09.09.13		21.1					100.60					Потреб. усл.	
Магнит БО-2	1,000 R	8.25	12.03.12		09.09.13		21.1										Потреб. усл.	
Магнит БО-3	1,500 R	8.25	12.03.12		09.09.13		21.1					100.60					Потреб. усл.	
Магнит БО-4	2,000 R	8.25	12.03.12		09.09.13		21.1					99.75					Потреб. усл.	
Магнит БО-5	5,000 R	8.00	02.03.12		28.02.14		26.7				90.00						Потреб. усл.	
Магнит БО-6	5,000 R	7.75	24.04.12		22.04.14		28.5				95.00	98.00					Потреб. усл.	
Магнит-2	5,000 R	8.20	23.03.12		23.03.12		3.5	100.00	(0.10)	1,000	100.01	100.10	8.30	8.06	0.27		Потреб. усл.	
Макромир-1	1,000 R		28.02.12		26.02.13		14.7										Строительство	
МБПП-2	3,000 R	7.00	29.12.11		28.03.13		15.6										V+/B1/	
МБПП-3	3,000 R	8.25	24.01.12		23.04.13		16.5										V+/B1/	
МБПП-4	5,000 R	6.00	01.03.12	05.03.12														

Рынок рублевых облигаций

Выпуск	Объем, млн	Купон, %	Дата			Месяцев до		Цена	Изм.	Торговый объем, шт	Котировки		Доходность, %			Дюр, лет	Рейтинг F/M/S	Сектор
			кулона	оферты	погаш	офрт	погаш				покупка	продажа	офрт	погаш	текущ			
КОРПОРАТИВНЫЕ РУБЛЕВЫЕ ОБЛИГАЦИИ																		
Мечел-04	5,000 R	19.00	26.01.12	30.07.12	21.07.16	7.7	55.5	106.55	(0.05)	150	106.55	106.70	8.51	17.47	0.55	/B1/	МГД	
Мечел-05	5,000 R	12.50	17.01.12	19.10.12	09.10.18	10.4	82.1	103.28	0.04	4,850	103.03	103.29	8.76	11.90	0.75	/B1/	МГД	
Мечел-13	5,000 R	10.00	06.03.12	03.09.15	25.08.20	44.9	104.6	90.04	(11.47)	64	90.42	101.49	13.92	10.80	2.71	/B1/	МГД	
Мечел-14	5,000 R	10.00	06.03.12	03.09.15	25.08.20	44.9	104.6	98.38	1.40	40,036	96.51	98.90	10.80	9.91	2.82	/B1/	МГД	
Мечел-15	5,000 R	8.25	21.02.12	20.02.14	09.02.21	26.5	110.2				95.00	98.00				/B1/	МГД	
Мечел-16	5,000 R	8.25	21.02.12	20.02.14	09.02.21	26.5	110.2				95.00	96.10				/B1/	МГД	
Мечел-17	5,000 R	8.40	07.06.12	06.06.16	27.05.21	54.0	113.7	98.50		10	94.00	97.47	9.01	8.53	3.51	/B1/	МГД	
Мечел-18	5,000 R	8.40	07.06.12	06.06.16	27.05.21	54.0	113.7	98.50		10	94.00	97.50	9.01	8.53	3.51	/B1/	МГД	
Мечел-19	5,000 R	8.40	13.12.11	09.06.16	01.06.21	54.1	113.9									/B1/	МГД	
МИА-1	220 R	10.00	25.12.11		20.09.12		9.4	100.10	(4.89)	455	100.11	104.50	10.23	9.79	0.68	/Ba2/	Финансы	
МИА-3	1,500 R	7.25	23.02.12		23.02.12		2.5									/Ba2/	Финансы	
МИА-4	2,000 R	7.35	05.01.12	18.10.12	01.10.15	10.4	45.8									/Ba2/	Финансы	
МИА-5	2,000 R	7.90	19.01.12	25.07.13	17.07.14	19.6	31.3									/Ba2/	Финансы	
Мижан-2	2,000 R	13.50	09.02.12	24.02.12	07.02.13	2.6	14.0				101.00	102.00					Потреб. тов.	
Миракс-4	1,483 R	17.00	17.12.11		17.09.12		9.3				30.09	40.00					отзван/отзван/	
Мираторг БО-1	3,000 R	8.75	31.01.12	17.07.14	29.07.14	31.3	31.7										Потреб. тов.	
Мираторг-1	2,500 R	6.00	02.02.12		02.08.12		7.8				98.58	99.99					Потреб. тов.	
МКБ БО-1	3,000 R	8.50	22.02.12	01.03.13	22.02.14	14.8	26.5				90.00	98.78					V+/B1/	
МКБ БО-4	5,000 R	8.00	15.04.12	19.10.12	15.04.14	10.4	28.2	97.17	(0.10)	27,371	97.00	97.39	11.87	8.13	0.75	V+/B1/	Финансы	
МКБ БО-5	5,000 R	9.20	23.12.11		23.06.14		30.5				92.71	93.10					V+/B1/	
МКБ-5	2,000 R	7.40	25.04.12		25.04.12		4.6				98.80	100.00					V+/B1/	
МКБ-6	2,000 R	9.40	07.02.12		07.08.12		8.0				97.00						V+/B1/	
МКБ-7	2,000 R	9.76	17.01.12		14.07.15		43.2				99.80	102.00					V+/B1/	
МКБ-8	3,000 R	9.00	11.04.12		08.04.15		40.0				96.00						V+/B1/	
ММК БО-1	5,000 R	6.90	17.05.12		15.11.12		11.3				98.20	99.50					BB-/Ba3/отзван	
ММК БО-2	10,000 R	9.70	14.12.11	16.12.11	12.12.12	0.3	12.2	100.02	(0.01)	8,788	100.01	100.04	8.43	9.27	0.02	BB-/Ba3/отзван	МГД	
ММК БО-3	5,000 R	6.47	22.03.12	26.03.12	19.09.13	3.6	21.4	99.86	0.01	74,744	99.84	99.90	7.04	6.39	0.27	BB-/Ba3/отзван	МГД	
ММК БО-4	5,000 R	7.65	01.03.12		27.02.14		26.7				97.60						BB-/Ba3/отзван	
ММК БО-5	8,000 R	7.65	05.04.12		04.04.13		15.9				99.01						BB-/Ba3/отзван	
ММК БО-6	5,000 R	7.20	12.01.12		10.07.14		31.1	96.16	(0.06)	60,000	96.00	97.25	9.09	7.27	2.14	BB-/Ba3/отзван	МГД	
ММК БО-7	5,000 R	7.25	24.01.12		22.07.14		31.5										BB-/Ba3/отзван	
МОИА-3	4,000 R	7.75	14.12.11		14.06.14		30.2										Финансы	
МойБанк-3	1,500 R	10.00	07.02.12		07.08.12		8.0					100.00					/B3/	
МойБанк-5	5,000 R	10.00	19.04.12	23.04.12	16.04.15	4.5	40.3					101.30					/B3/	
Мосмарт-1	2,000 R		12.04.12		12.04.12		4.1				1.81						Потреб. усл.	
МособлгазФ-2	1,200 R	9.25	24.12.11		24.06.12		6.5	96.49	(0.01)	29,566	96.52	96.70	16.86	9.19	0.45		Электроэнерг.	
Моссельпром-2	1,500 R	12.25	12.04.12	20.04.12	10.04.14	4.4	28.1										Сельск. хоз.	
Мострансавто-1	4,200 R	11.80	20.12.11		18.12.12		12.4										//отзван	
Мосэнерго-3	5,000 R	7.65	23.02.12	29.02.12	18.02.16	2.7	50.4	100.55	0.10	98,016	100.10	100.30	5.00	7.45	0.20	//BB	Электроэнерг.	
Мосэнерго-4	5,000 R	10.25	01.06.12	06.12.12	28.11.14	12.0	35.7				102.60	103.00					//BB	
МОЭК-1	6,000 R	6.35	26.01.12		25.07.13		19.6										BB+//BB	
МП СаЖД-1-об	2,500 R	8.00	24.05.12		07.05.26		173.1										Потреб. усл.	
МРСК Урала-1	1,000 R	8.60	22.05.12		22.05.12		5.5				98.01	100.00					Электроэнерг.	
МРСК Юга-2	6,000 R	8.10	28.02.12		26.08.14		32.6				92.00	99.55					Электроэнерг.	
МТС-1	10,000 R	7.00	19.04.12		17.10.13		22.3				91.52						BB+//Ba2/BB	
МТС-2	10,000 R	7.75	24.04.12		20.10.15		46.4	96.83	0.25	297	95.60	96.83	8.92	7.93	3.10	BB+//Ba2/BB	Телеком	
МТС-3	10,000 R	8.00	20.12.11	20.06.13	12.06.18	18.4	78.2				90.00	101.45					BB+//Ba2/BB	
МТС-4	15,000 R	7.60	15.05.12		13.05.14		29.2	98.09	0.14	18,260	96.62	98.08	8.47	7.42	2.05	BB+//Ba2/BB	Телеком	
МТС-5	15,000 R	14.25	24.07.12	26.07.12	19.07.16	7.6	55.4	104.06	(0.06)	282,803	104.07	104.20	7.21	13.03	0.59	BB+//Ba2/BB	Телеком	
МТС-7	10,000 R	8.70	15.05.12		07.11.17		71.0	96.81	0.27	700,007	96.02	97.49	9.63	8.94	4.29	BB+//Ba2/BB	Телеком	
МТС-8	15,000 R	8.15	15.05.12	13.11.15	03.11.20	47.2	106.9				96.70	96.90					BB+//Ba2/BB	
Н Ленск-3	1,000 R	14.00	17.01.12		16.07.13		19.3				97.00	99.00					МГД	
НацКал БО-3	500 R	8.20	26.12.11		23.06.14		30.5				99.25	100.74					Финансы	
НацКал БО-4	500 R	8.20	26.12.11		23.06.14		30.5				99.25	100.74					Финансы	
НацСтанд-1	1,500 R	10.00	09.03.12	15.03.12	11.03.14	3.2	27.1				99.75	100.25					/B3/	
НацСтандФ БО-1	2,000 R	10.50	04.05.12		02.05.14		28.8										/B3/	
НИА ВТБ-1	4,634 R	10.50	26.12.11		26.02.39		326.9										/Ba1/	
НИА ВТБ-2	2,027 R		26.12.11		26.02.39		326.9										/Ba1/	
НКНХ-4	1,500 R	10.00	26.03.12		26.03.12		3.6				87.10						V+/B1/	
НЛМК БО-1	5,000 R	9.75	05.06.12		04.12.12		11.9				101.00	102.20					BBB-/Baa3/BBB-	
НЛМК БО-5	10,000 R	10.75	01.05.12		30.10.12		10.8				103.15	103.49					BBB-/Baa3/BBB-	
НЛМК БО-6	10,000 R	7.75	06.03.12		05.03.13		14.9				90.00	101.58					BBB-/Baa3/BBB-	
НЛМК БО-7	10,000 R	8.95	15.05.12		11.11.14		35.1				100.45	100.55					BBB-/Baa3/BBB-	
Новатэк БО-1	10,000 R	7.50	27.12.11		25.06.13		18.6				95.10						BBB-/Baa3/BBB-	
Новиком БО-1	3,000 R	8.50	07.01.12	12.07.13	07.07.14	19.1	31.0				97.00	105.00					/B2/	
Новиком-1	2,000 R	9.00	25.05.12	01.06.12	25.11.13	5.8	23.6				99.50						/B2/	
НОК-3	1,000 R	12.50	28.02.12		26.08.14		32.6										МГД	
Номос БО-1	5,000 R	7.00	24.02.12	28.02.12	24.02.14	2.7	26.6	99.90	0.00	9,000		99.95	7.54	6.87	0.20	BB/Ba3/	Финансы	
Номос БО-2	5,000 R	8.00	18.04.12	22.04.13	18.10.14	16.5	34.4										BB/Ba3/	
Номос-09	5,000 R	6.25	16.12.11	20.06.12	14.06.13	6.4	18.2										BB/Ba3/	
Номос-11	5,000 R	7.40	04.01.12	09.07.12	02.07.14	7.0	30.8											

Рынок рублевых облигаций

Выпуск	Объем, млн	Купон, %	Дата			Месяцев до		Цена	Изм.	Торговый объем, шт	Котировки		Доходность, %			Дюр, лет	Рейтинг F/M/S	Сектор
			кулона	оферты	погаш	офрт	погаш				покупка	продажа	офрт	погаш	текущ			
КОРПОРАТИВНЫЕ РУБЛЕВЫЕ ОБЛИГАЦИИ																		
ОМЗ-6	1,600 R	8.25	01.06.12		31.05.13	17.8			1,510,980							//B-	Машиностр. и пр.	
Открытие-01	5,000 R	9.00	17.04.12		14.10.14	34.2											Финансы	
ОТП Банк БО-1	5,000 R	7.95	31.01.12		29.07.14	31.7										BB/Ba2/	Финансы	
ОТП Банк БО-3	4,000 R	10.50	03.05.12	03.11.12	30.10.14	10.9	34.8			99.81	110.01					BB/Ba2/	Финансы	
ОТП Банк-2	2,500 R	8.25	27.03.12		25.03.14	27.6	94.43	0.00	110	94.00	97.30		11.36	8.59	1.89	BB/Ba2/	Финансы	
Первобанк БО-1	1,500 R	8.10	25.04.12	02.05.12	24.04.13	4.8	16.5				100.40					/B3/	Финансы	
Первобанк БО-2	1,500 R	8.50	12.04.12	18.10.12	10.04.14	10.4	28.1									/B3/	Финансы	
Петрокоммерц-5	5,000 R	12.75	19.12.11	24.12.12	21.12.14	12.6	36.5		15,000	103.00	104.30					/Ba3/B+	Финансы	
Петрокоммерц-6	3,000 R	7.75	21.02.12		22.08.12	8.5				99.00						/Ba3/B+	Финансы	
Петрокоммерц-7	3,000 R	7.00	21.02.12		22.08.12	8.5	99.02		15		100.00		8.61	6.92	0.64	/Ba3/B+	Финансы	
ПИА АИЖК-1	688 R	6.94	15.02.12		15.02.39	326.5				99.45	99.85					/Ba1/	Финансы	
Полипласт-2	800 R	12.25	13.03.12	14.09.12	11.03.14	9.2	27.1			98.01	99.99						Хим. пром.	
ПочтаРос	7,000 R	8.25	27.03.12	28.03.14	22.03.16	27.6	51.5			98.10	98.50						Потреб. усл.	
ПромсвБ БО-3	5,000 R	8.60	07.02.12		04.02.14	25.9				96.10	97.99					BB-/Ba2/отзван	Финансы	
ПромсвБ-5	4,500 R	7.75	17.05.12		17.05.12	5.3	99.75	(0.02)	48,527	99.76	99.80		8.49	7.73	0.41	BB-/Ba2/отзван	Финансы	
ПромсвБ-6	5,000 R	8.25	19.12.11		17.06.13	18.3	99.01	(0.32)	500	99.00	99.49		9.16	8.02	1.29	BB-/Ba2/отзван	Финансы	
ПромТрактор-3	5,000 R	11.25	25.01.12		24.07.13	19.5	88.40	0.40	212	88.00	88.87		20.89	12.16	1.21		Машиностр. и пр.	
ПротонФ-1	1,000 R	9.00	13.12.11		12.06.12	6.1											Машиностр. и пр.	
ПрофМедиа-1	3,000 R	10.50	19.01.12	23.07.13	16.07.15	19.5	43.3	97.74	3.60	630	95.01	99.24	12.43			//B+	Медиа	
Разгуляй БО-13	1,000 R			14.12.11	13.06.12	0.2	6.2										Сельск. хоз.	
Разгуляй БО-16	3,000 R	12.00	09.05.12	14.11.12	07.05.14	11.2	29.0	98.59		40	98.51	99.99	14.12				Сельск. хоз.	
Разгуляй-3	3,000 R	17.00	16.03.12		16.03.12	3.3				99.02	101.73						Сельск. хоз.	
Разгуляй-4	3,000 R		23.05.12		22.05.13	17.5				70.00	90.00						Сельск. хоз.	
Разгуляй-5	2,000 R	0.00	25.04.12		23.10.13	22.5											Сельск. хоз.	
Райффайзен БО-7	5,000 R	7.50	30.05.12		27.11.13	23.7	100.00		20,000	85.00	100.75		7.64	7.49	1.73	BBB+/Ba3/BBB	Финансы	
Райффайзен-4	10,000 R	8.75	05.06.12		03.12.13	23.9	99.75	0.68	5,610,938	99.51	99.90		9.09	8.77	1.71	BBB+/Ba3/BBB	Финансы	
РАФ Лизинг	1,000 R	12.50	21.02.12		21.02.12	2.5											Финансы	
РГС Б-3	2,000 R	9.50	28.02.12	01.03.12	31.08.14	2.8	32.8			99.00	100.60					/B2/	Финансы	
РГС Б-4	3,000 R	8.75	30.12.11	03.07.13	03.07.15	18.8	42.8			98.00	99.90					/B2/	Финансы	
Реммутьмаш-1	2,300 R	8.50	26.04.12		20.10.16	58.5				99.41	100.90						Машиностр. и пр.	
РенКап БО-3	3,000 R	9.90	05.02.12	12.08.13	05.08.14	20.2	31.9										Финансы	
РенКап-2	3,000 R	10.50	04.04.12		04.04.12	3.9	100.00	(0.09)	474	99.91	100.00		10.68	10.31	0.29	B/B3/B	Финансы	
РенКап-3	4,000 R	9.25	06.06.12		06.06.12	6.0	99.23		348	99.01	99.29		11.19	9.32	0.45	B/B3/B	Финансы	
РЖД БО-1	15,000 R	9.40	06.06.12		05.12.12	11.9	102.33	(0.19)	15,000	102.40	102.45		7.06	9.18	0.91	BBB/Baa1/BBB	Транспорт	
РЖД-07	5,000 R	7.55	09.05.12		07.11.12	11.0	100.65		10,005	100.65	101.07		6.91	7.46	0.84	BBB/Baa1/BBB	Транспорт	
РЖД-09	15,000 R	6.90	16.05.12		13.11.13	23.2	98.64	0.03	100,005	98.62	98.90		7.81	6.97	1.70	BBB/Baa1/BBB	Транспорт	
РЖД-10	15,000 R	15.00	08.03.12		06.03.14	26.9	114.38	(0.61)	358,530	114.65	114.75		8.02	12.70	1.80	BBB/Baa1/BBB	Транспорт	
РЖД-11	15,000 R	7.80	23.05.12		18.11.15	47.4				93.00	97.79						Транспорт	
РЖД-12	15,000 R	0.10	24.05.12		16.05.19	89.3	97.00	(0.05)	56,114	96.80	99.83			0.10			Транспорт	
РЖД-13	15,000 R	0.10	08.03.12		06.03.14	26.9	97.93		500	97.92				0.10			Транспорт	
РЖД-14	15,000 R	9.98	10.04.12	12.04.12	07.04.15	4.1	40.0	101.10	(0.06)	2,902	101.11	101.19	6.71		9.72	0.32	BBB/Baa1/BBB	Транспорт
РЖД-15	15,000 R	10.50	26.12.11	26.12.12	20.06.16	12.6	54.4	102.65	0.05	650	102.50	102.65	7.96		9.78	0.90	BBB/Baa1/BBB	Транспорт
РЖД-16	15,000 R	7.90	12.12.11	07.06.16	05.06.17	54.0	66.0										Транспорт	
РЖД-17	15,000 R	10.80	23.01.12	23.07.13	16.07.18	19.5	79.3			90.00	104.38						Транспорт	
РЖД-18	15,000 R	11.00	23.01.12	23.07.14	15.07.19	31.5	91.3	106.47	0.00	40	106.60		8.36		9.95	2.10	BBB/Baa1/BBB	Транспорт
РЖД-19	10,000 R	8.15	23.01.12	18.07.18	08.07.24	79.4	151.1			90.00	101.17						Транспорт	
РЖД-23	15,000 R	9.00	02.02.12	05.02.15	16.01.25	38.0	157.4	102.04	(0.04)	19,449	101.79	102.30	8.41		8.56	2.52	BBB/Baa1/BBB	Транспорт
РиэлЛизинг	2,000 R	8.50	23.12.11		19.12.14	36.4											Финансы	
РК Казначей-1	3,000 R	10.50	25.05.12	28.11.12	20.11.15	11.7	47.4										Финансы	
РМБ-3	1,100 R	10.50	23.03.12		23.09.13	21.5				99.70	100.00						/B3/	Финансы
РМК-3	3,000 R	10.40	20.12.11	20.12.13	15.12.15	24.4	48.3			96.01	100.80						МГД	
РМК-4	5,000 R	9.00	07.06.12	10.06.14	02.06.16	30.1	53.9			90.00	97.00						МГД	
РосБанк БО-1	5,000 R	7.40	25.12.11	27.06.12	25.06.13	6.6	18.6			99.80	100.30						BBB+/Baa2/BB+	Финансы
РосБанк БО-2	5,000 R	8.00	08.01.12		08.07.13	19.0											BBB+/Baa2/BB+	Финансы
РосБанк БО-3	10,000 R	8.95	16.05.12	20.05.13	16.11.14	17.4	35.3			99.90	100.20						BBB+/Baa2/BB+	Финансы
РосБанк-А3	5,000 R	6.90	06.05.12		06.11.13	23.0				85.00	97.99						BBB+/Baa2/BB+	Финансы
РосБанк-А5	5,000 R	7.40	06.05.12		07.11.14	35.0	96.00		10		99.99		9.19		2.43		BBB+/Baa2/BB+	Финансы
РосВодКан-3	3,000 R	9.00	14.05.12	14.11.13	09.11.15	23.2	47.1	98.99	(0.74)	15,038	93.01	100.75	9.81		9.04	1.64	BB-//	Потреб. усл.
РосгосСтрах-1	4,000 R	10.00	19.01.12	23.07.12	16.07.15	7.5	43.3	98.61	0.46	565	98.64	98.75	12.76		9.76	0.52		Финансы
РосгосСтрах-2	5,000 R	10.50	10.05.12	13.11.12	02.11.17	11.2	70.9	98.27	(0.03)	5,302	98.25	98.50	12.92		10.60	0.79		Финансы
РосдорБанк-1	1,050 R	11.50	08.06.12	13.12.11	09.12.13	0.2	24.1	100.00		50	90.00	100.00	12.18		11.50	0.01	/B3/	Финансы
Роснано-1	8,000 R	8.90	28.12.11		20.12.17	72.5				96.90	97.18						//BB+	Финансы
Роснано-2	10,000 R	8.90	28.12.11		20.12.17	72.5				96.90	97.18						//BB+	Финансы
Роснано-3	15,000 R	8.90	28.12.11		20.12.17	72.5	96.90	(1.10)	1,000,123	96.90	97.18		9.82	8.82	4.18	//BB+	Финансы	
РосТелеком-01	2,000 R	6.60	09.02.12		08.08.13	20.0											//BB+	Телеком
РосТелеком-03	600 R	8.50	13.03.12		13.03.12	3.2	100.80	0.05	2,200	85.64			5.41	8.27	0.25		//BB+	Телеком
РосТелеком-04	2,000 R	6.50	04.04.12		03.04.13	15.8				89.90	99.50						//BB+	Телеком
РосТелеком-05	4																	

Рынок рублевых облигаций

Выпуск	Объем, млн	Купон, %	Дата			Месяцев до		Цена	Изм.	Торговый объем, шт	Котировки		Доходность, %			Дюр, лет	Рейтинг F/M/S	Сектор
			купона	оферты	погаш	офрт	погаш				покупка	продажа	офрт	погаш	текуц			
КОРПОРАТИВНЫЕ РУБЛЕВЫЕ ОБЛИГАЦИИ																		
РСХБ-09	5,000 R	10.10	24.05.12	26.11.12	14.11.19	11.6	95.3				101.50	102.70				BBB/Baa1/	Финансы	
РСХБ-10	5,000 R	9.00	08.02.12	08.02.13	29.01.20	14.1	97.8					103.50				BBB/Baa1/	Финансы	
РСХБ-11	5,000 R	9.00	09.02.12	11.02.13	30.01.20	14.2	97.8	100.90		235,000	98.00	103.20	8.33	8.67	1.02	BBB/Baa1/	Финансы	
РСХБ-12	5,000 R	7.70	12.01.12	13.07.15	01.07.21	43.2	114.8				95.50	97.00				BBB/Baa1/	Финансы	
РСХБ-13	5,000 R	7.70	13.01.12	14.07.15	02.07.21	43.2	114.9				95.50	97.00				BBB/Baa1/	Финансы	
РСХБ-14	10,000 R	7.70	10.01.12	08.07.15	29.06.21	43.0	114.8				96.07	98.50				BBB/Baa1/	Финансы	
РСХБ-15	10,000 R	8.75	08.05.12	07.11.13	26.10.21	23.0	118.7	100.21	(0.01)	330,001	100.22	100.24	8.81	8.67	1.65	BBB/Baa1/	Финансы	
РТК Лизинг БО-1	1,050 R	11.50	07.02.12	14.08.12	06.08.13	8.2	20.0				98.10	99.50					Финансы	
РУСАЛ Братск-7	15,000 R	8.30	01.03.12	03.03.14	22.02.18	26.8	74.6	93.45	(0.63)	735	93.02	93.50	12.06	8.67	1.81		МГД	
РУСАЛ Братск-8	15,000 R	8.50	16.04.12	15.04.15	05.04.21	40.2	112.0	91.99	0.49	5	91.05	91.99	11.77	9.12	2.62		МГД	
РусГидро-01	10,000 R	8.00	23.04.12	22.04.16	12.04.21	52.5	112.2				97.01	98.75				BB+/отзван/BB+	Электроэнерг.	
РусГидро-02	10,000 R	8.00	23.04.12	22.04.16	12.04.21	52.5	112.2				97.21	98.38				BB+/отзван/BB+	Электроэнерг.	
РусскиеМасла-2	1,000 R	1.00	29.03.12		29.03.12		3.7										Потреб. тов.	
РусскоеМоре-1	2,000 R	12.00	15.12.11		14.06.12		6.2										Потреб. тов.	
РусСтанд БО-1	5,000 R	11.00	11.05.12	16.11.12	07.11.14	11.3	35.0	100.75	0.00	10,894	100.71	100.75	10.37	10.83	0.81	B+/Ba3/B+	Финансы	
РусСтанд-8	5,000 R	7.75	13.04.12		13.04.12		4.2	99.78	0.12	1	99.70	99.79		8.53	7.68	0.32	B+/Ba3/B+	Финансы
РусфинБ БО-01	4,000 R	7.15	04.01.12	09.07.13	04.07.14	19.0	30.9				98.35	99.65				/Ba3/отзван	Финансы	
РусфинБ-08	2,000 R	7.70	19.03.12	24.09.12	14.09.15	9.6	45.2				99.00	100.00				/Ba3/отзван	Финансы	
РусфинБ-09	2,000 R	7.70	20.03.12	25.09.12	15.09.15	9.6	45.3				99.00	100.00				/Ba3/отзван	Финансы	
РусфинБ-10	2,000 R	7.90	15.05.12	19.11.13	10.11.15	23.4	47.1					100.00				/Ba3/отзван	Финансы	
РусфинБ-11	2,000 R	7.90	16.05.12	20.11.13	11.11.15	23.4	47.1					100.00				/Ba3/отзван	Финансы	
Сахатрэф-2	2,500 R	12.20	27.01.12		26.07.13		19.6	99.99		69	99.51	99.99	12.55	11.69	1.30		Нефть и газ	
Северсталь БО-1	15,000 R	7.50	20.03.12		18.09.12		9.4	100.05	(0.02)	75,000	100.08	100.09		7.55	7.38	0.71	BB-/Ba2/BB	МГД
Северсталь БО-2	10,000 R	9.75	17.02.12		15.02.13		14.3	102.30	(0.10)	1,000	98.03			7.82	9.26	1.04	BB-/Ba2/BB	МГД
Северсталь БО-4	5,000 R	9.75	17.02.12		15.02.13		14.3				102.30						МГД	
Севкаб-3	1,500 R	10.50	27.12.11		27.03.12		3.6										Машиностр. и пр.	
СенаторУК-1	1,500 R	10.00	18.05.12		18.05.12		5.3										Строительство	
СЗКК-3	5,000 R	11.15	20.04.12	09.10.20 C	26.09.31	106.1	237.8										Строительство	
СЗКК-4	5,000 R	11.15	20.04.12	09.10.20 C	26.09.31	106.1	237.8										Строительство	
СибирьАвиа-1	2,300 R	18.00	17.01.12		17.07.12		7.3	102.62		455	101.66	103.99		13.73	16.42	0.50		Транспорт
СибМетИнв-1	10,000 R	13.50	19.04.12	20.10.14	10.10.19	34.4	94.1	109.30	(0.05)	107,001	109.00	109.44	9.92	12.15	2.23	BB-/B1/B+	МГД	
СибМетИнв-2	10,000 R	13.50	19.04.12	20.10.14	10.10.19	34.4	94.1	108.77	(0.57)	15,219	108.76	109.44	10.13	12.21	2.22	BB-/B1/B+	МГД	
СИБУР Х-1	1,500 R	10.47	03.05.12		01.11.12		10.8										BB/Ba2/	Хим. пром.
СИБУР Х-3	30,000 R	9.25	16.03.12	21.03.12	13.03.15	3.4	39.2	100.50		10,000			7.41	9.02	0.25	BB/Ba2/	Хим. пром.	
СИБУР Х-4	30,000 R	7.30	16.03.12	17.09.12	13.03.15	9.3	39.2									BB/Ba2/	Хим. пром.	
СИБУР Х-5	30,000 R	8.00	16.03.12	18.03.13	13.03.15	15.3	39.2									BB/Ba2/	Хим. пром.	
Синергия БО-1	3,000 R	9.75	05.04.12	06.10.12	03.10.13	10.0	21.9	98.71	(0.49)	1,000	90.01	100.50	11.72	9.71	0.72	B//	Потреб. тов.	
Синергия-3	2,500 R	8.00	20.02.12		18.08.14		32.4									B//	Потреб. тов.	
СистемаАФК-1	6,000 R	9.75	08.03.12		07.03.13		15.0	102.30		50,300	100.90	103.19		7.91	9.31	1.09	BB-/Ba3/BB	Телеком
СистемаАФК-2	20,000 R	14.75	14.02.12	17.08.12	12.08.14	8.3	32.2	105.70	1.09	95,745	104.69	104.70	6.18	13.37	0.61	BB-/Ba3/BB	Телеком	
СистемаАФК-3	19,000 R	12.50	31.05.12	04.12.12	24.11.16	11.9	59.6	104.30		33,200	104.30	104.40	8.00	11.96	0.88	BB-/Ba3/BB	Телеком	
СистемаАФК-4	13,500 R	7.65	20.03.12		15.03.16		51.3	96.83	1.21	46	94.60	97.60		9.09	7.77	2.41	BB-/Ba3/BB	Телеком
СистемаГалс-1	3,000 R	8.50	10.04.12		08.04.14		28.0										отзван/отзван/	Строительство
СистемаГалс-2	2,000 R	8.50	17.04.12		15.04.14		28.2										отзван/отзван/	Строительство
Ситроникс БО-1	2,000 R	11.75	20.12.11	25.06.12	18.06.13	6.6	18.3	98.25		941	98.12	98.99	15.86	11.33	0.43	B-/B3/	Технологии	
Ситроникс БО-2	3,000 R	10.75	09.04.12	15.10.12	07.10.13	10.3	22.0				97.12	98.98				B-/B3/	Технологии	
СКБ Б БО-3	3,000 R	9.15	29.05.12	04.06.12	26.11.13	5.9	23.6	99.99	0.09	501	99.93	100.00	9.37	9.13	0.43	B/B1/	Финансы	
СКБ Б БО-4	2,000 R	10.75	06.06.12	12.12.11	05.06.13	0.1	17.9				99.60	100.20				B/B1/	Финансы	
СКБ Б БО-5	2,000 R	8.25	12.04.12	16.10.12	10.04.14	10.3	28.1				97.70	98.15				B/B1/	Финансы	
СКБ Б БО-6	2,000 R	8.50	10.01.12	12.07.13	08.07.14	19.1	31.0				96.20	98.35				B/B1/	Финансы	
Соллерс БО-2	2,000 R	13.00	02.05.12	07.05.12	01.05.13	5.0	16.8	100.72		2,309	100.72	101.41	11.34	12.74	0.36		Машиностр. и пр.	
Соллерс-2	3,000 R	12.50	18.01.12		17.07.13		19.3				101.05	102.30					Машиностр. и пр.	
СПКазань-3	1,000 R	14.00	10.05.12	17.05.12	08.05.14	5.3	29.0				100.00						Потреб. усл.	
СтрКред БО-1	1,000 R	9.90	28.01.12	28.07.12	28.07.14	7.7	31.7									/B3/	Финансы	
СтрКред БО-2	1,000 R	9.90	28.01.12	28.07.12	28.07.14	7.7	31.7									/B3/	Финансы	
СтрТрансГаз-2	5,000 R	8.49	13.01.12		13.07.12		7.2	97.39	0.06	28,500	97.20	97.50		13.57	8.42	0.51		Строительство
СтрТрансГаз-3	5,000 R	8.50	12.04.12		11.04.13		16.1				93.00							Строительство
СУ155-3	3,000 R	12.70	15.02.12		15.02.12		2.3	98.96	0.50	708	98.77	98.98		19.01	12.34	0.16		Строительство
СудострБ БО-01	2,000 R	9.75	03.03.12	07.03.12	03.03.14	3.0	26.8				98.30	99.50				/B3/	Финансы	
СудострБ-3	1,500 R	10.00	05.03.12		03.09.12		8.9	99.33		10,002	99.00			11.22	9.81	0.64	/B3/	Финансы
СудострБ-4	1,500 R	10.00	10.04.12	13.04.12	08.10.13	4.2	22.0				98.51	101.50				/B3/	Финансы	
СУЭК Финанс-1	10,000 R	9.35	06.01.12	10.07.13	26.06.20	19.1	102.7	101.20	0.19	40,057	101.01	101.25	8.69	8.89	1.33	/Ba3/	МГД	
СэтлГрупп-1	1,000 R	11.70	15.05.12		15.05.12		5.2				99.34	100.00						Строительство
Татнефть БО-1	5,000 R	7.25	23.03.12		20.09.13		21.4				95.10						BB/Ba2/отзван	Нефть и газ
Таттелеком-2	1,500 R	8.25	03.05.12		01.11.12		10.8				99.30	100.46					BB-//	Телеком
ТатФонд БО-1	2,000 R	9.50	29.12.11	05.07.12	26.12.13	6.9	24.6	99.65	(0.10)	37,421	97.02							

Рынок рублевых облигаций

Выпуск	Объем, млн	Купон, %	Дата			Месяцев до		Цена	Изм.	Торговый объем, шт	Котировки		Доходность, %			Дюр, лет	Рейтинг F/M/S	Сектор
			кулона	оферты	погаш	офрт	погаш				покупка	продажа	офрт	погаш	текущ			
КОРПОРАТИВНЫЕ РУБЛЕВЫЕ ОБЛИГАЦИИ																		
ТехНиколь БО-2	2,500 R	13.00	22.03.12	24.09.12	19.09.13	9.6	21.4										Строительство	
ТехНиколь-2	3,000 R	13.50	07.03.12		07.03.12		3.0				93.00	100.50					Строительство	
Технокабель-1	1,000 R	0.00	28.02.12		28.02.12		2.7										Машиностр. и пр.	
ТК Финанс БО-1	500 R	10.50	28.12.11		25.06.14		30.6										Транспорт	
ТК Финанс БО-2	500 R	10.50	28.12.11		25.06.14		30.6										Транспорт	
ТКБ-2	1,800 R	8.15	20.03.12	24.09.12	15.03.16	9.6	51.3				98.00	100.00				/B1/	Финансы	
ТКС Б БО-1	1,600 R	14.22	23.03.12		20.09.13		21.4	100.00		95	97.10	101.23		14.69	13.81	1.39	B/B2/	Финансы
ТКС Б БО-2	1,500 R	16.50	29.05.12		26.11.13		23.6	100.64	0.36	1,608	100.59	101.83		16.75	16.33	1.50	B/B2/	Финансы
ТКС Б БО-3	1,500 R	14.00	21.02.12	22.08.12	18.02.14	8.5	26.4	98.47	(0.67)	3,388	99.11	99.30	16.95		13.65	0.57	B/B2/	Финансы
ТКС Б-2	1,400 R	20.00	26.01.12		28.07.13		19.7	108.30	(0.09)	107	108.12	108.40		14.60	17.29	1.22	B/B2/	Финансы
ТМК БО-1	5,000 R	8.85	24.04.12		22.10.13		22.5				99.00	100.00					/B1/B+	МГД
ТрансАэро-1	3,000 R	11.85	25.04.12	03.05.12	23.10.13	4.8	22.5	99.89	(0.08)	740	99.86	99.90	12.43		11.70	0.34		Транспорт
ТрансКонт-1	3,000 R	9.50	28.02.12		26.02.13		14.7				101.89	102.40					BB+/Ba3/	Транспорт
ТрансКонт-2	3,000 R	8.80	07.06.12		04.06.15		41.9				99.25	99.75					BB+/Ba3/	Транспорт
ТрансКредБ БО-1	5,000 R	7.80	17.05.12		17.11.13		23.3	99.24		40,000	98.50	99.90		8.40	7.82	1.69	/Ba1/BB+	Финансы
ТрансКредБ-2	3,000 R	6.90	13.12.11		12.06.12		6.1										/Ba1/BB+	Финансы
ТрансКредБ-5	3,000 R	7.90	10.02.12		12.08.13		20.2				99.40						/Ba1/BB+	Финансы
ТрансКредБ-6	4,000 R	8.25	19.04.12		17.04.14		28.3				98.90						/Ba1/BB+	Финансы
ТрансКредФ-1	1,500 R	12.00	12.12.11		11.06.12		6.1											Финансы
ТрансКредФ-2	1,500 R	12.00	03.05.12		01.11.12		10.8	100.00		587,764	100.00			12.33	11.86	0.78		Финансы
ТрансМашХ БО-1	3,000 R	6.50	26.01.12		23.01.14		25.5											Машиностр. и пр.
Транснефть-1	35,000 R	10.00	21.05.12	20.05.15	13.05.19	41.4	89.2				97.00						/Baa1/BBB	Нефть и газ
Транснефть-2	35,000 R	9.75	09.10.12	08.10.15	01.10.19	46.0	93.8										/Baa1/BBB	Нефть и газ
Транснефть-3	65,000 R	10.15	26.09.12	26.09.15	18.09.19	45.6	93.4	109.99	(0.80)	300,121	110.00	110.80	7.04		9.07	3.09	/Baa1/BBB	Нефть и газ
ТрансФинМ БО-12	500 R	8.50	29.02.12		27.08.14		32.6											Финансы
ТрансФинМ БО-13	500 R	8.50	29.02.12		27.08.14		32.6											Финансы
ТрансФинМ-02	1,500 R	10.75	10.02.12		10.08.12		8.1											Финансы
ТрансФинМ-03	1,500 R	8.50	12.01.12		10.07.14		31.1											Финансы
ТрансФинМ-04	300 R	9.50	06.06.12	16.12.11	03.12.14	0.3	35.9											Финансы
ТрансФинМ-05	300 R	9.50	06.06.12	16.12.11	03.12.14	0.3	35.9											Финансы
ТрансФинМ-06	500 R	9.50	06.06.12	16.12.11	03.12.14	0.3	35.9											Финансы
ТрансФинМ-07	500 R	9.50	06.06.12	16.12.11	03.12.14	0.3	35.9											Финансы
ТрансФинМ-08	340 R	9.50	07.06.12	19.12.11	03.12.15	0.4	47.9											Финансы
ТрансФинМ-09	340 R	9.50	07.06.12	19.12.11	03.12.15	0.4	47.9											Финансы
ТрансФинМ-10	500 R	9.50	07.06.12	19.12.11	03.12.15	0.4	47.9	100.00		3,000			9.95		9.50	0.03		Финансы
ТрансФинМ-11	500 R	9.50	07.06.12	19.12.11	03.12.15	0.4	47.9	100.00		3,000			9.95		9.50	0.03		Финансы
ТрансФинМ-15	1,000 R	8.50	27.02.12	22.08.16	16.08.21	56.5	116.4											Финансы
ТрансФинМ-16	1,000 R	9.70	22.05.12	27.11.14	09.11.21	35.7	119.1											Финансы
ТрансФинМ-17	1,000 R	9.70	29.05.12	04.12.14	16.11.21	35.9	119.4											Финансы
ТюменьЭнерго-2	2,700 R	8.70	29.03.12		29.03.12		3.7				95.00	100.68						Электроэнерг.
УБРФР-2	2,000 R	9.50	29.04.12	05.11.12	01.05.14	10.9	28.8				96.72	98.49					/отзван/B-	Финансы
УМПО-3	3,000 R	10.00	15.12.11		14.06.12		6.2											Машиностр. и пр.
УралВагон-3-1	3,000 R	9.25	15.12.11	16.12.12	07.12.17	12.3	72.0				98.03	99.50						Машиностр. и пр.
УралВагон-3-2	3,000 R	8.95	28.02.12	30.08.13	20.02.18	20.7	74.5				97.00	97.50						Машиностр. и пр.
Уралкалий БО-1	50,000 R	8.25	20.02.12		17.02.14		26.4											Хим. пром.
Уралсиб ЛК БО-1	1,500 R	9.50	02.03.12		28.02.14		26.7	99.80	(0.05)	21,373	99.05	99.85		10.03	9.50	1.05	BB-/I	Финансы
Уралсиб ЛК БО-3	2,000 R	9.50	31.01.12		29.10.13		22.7				99.67	100.00						Финансы
Уралсиб ЛК БО-4	2,750 R	8.50	05.01.12		03.07.14		30.8				98.40	98.65						Финансы
Уралсиб ЛК-3	1,500 R	16.50	23.02.12		23.02.12		2.5				101.75	102.75						Финансы
Уралсиб ЛК-4	2,000 R	16.50	19.01.12		19.01.12		1.4				100.96	101.54						Финансы
Уралсиб ЛК-5	3,000 R	8.50	19.01.12		19.01.12		1.4	100.15	0.08	50,057	100.15	100.40		7.18	8.22	0.11	BB-/I	Финансы
УралЭлМедь-1	3,000 R	8.25	28.02.12		28.02.12		2.7											МГД
Формат-1	1,000 R	17.00	08.03.12	12.12.11	06.12.12	0.1	12.0											Строительство
Фортум-2	5,000 R	6.50	08.02.12		06.02.13		14.0											Электроэнерг.
ФСК ЕЭС-06	10,000 R	7.15	27.03.12	27.09.13	15.09.20	21.7	105.3				99.00	99.24					/Baa2/BBB	Электроэнерг.
ФСК ЕЭС-07	5,000 R	7.50	27.04.12	26.10.15	16.10.20	46.6	106.4				95.65	96.25					/Baa2/BBB	Электроэнерг.
ФСК ЕЭС-08	10,000 R	7.15	27.03.12	27.09.13	15.09.20	21.7	105.3				99.00	99.70					/Baa2/BBB	Электроэнерг.
ФСК ЕЭС-09	5,000 R	7.99	27.04.12	24.10.17	16.10.20	70.6	106.4				96.26	96.98					/Baa2/BBB	Электроэнерг.
ФСК ЕЭС-10	10,000 R	7.75	27.03.12	25.09.15	15.09.20	45.6	105.3				97.40	97.69					/Baa2/BBB	Электроэнерг.
ФСК ЕЭС-11	10,000 R	7.99	27.04.12	24.10.17	16.10.20	70.6	106.4				96.26	96.98					/Baa2/BBB	Электроэнерг.
ФСК ЕЭС-13	10,000 R	8.50	03.01.12		22.06.21		114.5	97.31	(3.94)	87,001	90.00			9.12	8.42	5.90	/Baa2/BBB	Электроэнерг.
ФСК ЕЭС-15	10,000 R	8.75	26.04.12	29.10.14	12.10.23	34.7	142.2	100.65	0.00	59,821	100.50	100.75	8.70		8.61	2.37	/Baa2/BBB	Электроэнерг.
ФСК ЕЭС-19	20,000 R	7.95	19.01.12	19.07.18	06.07.23	79.4	139.0										/Baa2/BBB	Электроэнерг.
ХКФБ БО-1	3,000 R	9.68	24.01.12	27.04.12	22.04.14	4.6	28.5				99.99	100.10					BB-/Ba3/отзван	Финансы
ХКФБ БО-3	4,000 R	7.90	24.01.12	25.10.13	22.04.14	22.6	28.5				97.80	98.20					BB-/Ba3/отзван	Финансы
ХКФБ-5	4,000 R	8.50	18.01.12		17.04.13		16.3											Финансы
ХКФБ-6	5,000 R	7.75	13.12.11	14.12.12	10.06.14	12.2	30.1											Финансы
ХКФБ-7	5,000 R	9.00	26.01.12	02.05.12	23.04.15	4.8	40.5			40,301	100.10	100.30					BB-/Ba3/отзван	Финансы
ХМ Банк-2	3,000 R	6.25	14.12.11	14.06.12	12.06.13	6.2	18.1				98.00	105.00						

Рынок рублевых облигаций

Выпуск	Объем, млн	Купон, %	Дата			Месяцев до		Цена	Изм.	Торговый объем, шт	Котировки		Доходность, %			Дюр, лет	Рейтинг F/M/S	Сектор
			купона	оферты	погаш	офрт	погаш				покупка	продажа	офрт	погаш	текущ			
ГОСУДАРСТВЕННЫЕ И МУНИЦИПАЛЬНЫЕ ОБЛИГАЦИИ																		
Беларусь-1	7,000 R	8.70	22.12.11		20.12.12	12.4	93.74	0.94	5,748	93.30	93.60		16.25	9.10	0.84	/B3/B-	Гос.	
ВолгОбл-10	3,000 R	8.00	09.05.12		04.05.16	52.9				98.50	99.40					BB-/отзван	Муниц.	
ВолгОбл-4	300 R	7.55	15.05.12		15.05.12	5.2				98.70						BB-/B+	Муниц.	
ВолгОбл-7	400 R	9.33	13.12.11		12.06.12	6.1										BB-/BB-	Муниц.	
ВолгОбл-9	2,000 R	8.25	06.06.12		04.06.14	29.9				99.00	101.00					BB-/отзван	Муниц.	
Волгоград-4	715 R	17.50	06.02.12		07.11.12	11.0	110.80	2.67	800	108.11	109.25		5.46	15.59	0.82	/Ba3/	Муниц.	
Волгоград-5	1,000 R	9.50	22.12.11		17.12.15	48.3				95.00	101.13					/Ba3/	Муниц.	
ВоронежОбл-4	900 R	9.00	26.12.11		25.06.12	6.6	100.20	0.13	154	99.07	100.20		8.79	8.63	0.48		Муниц.	
ИркОбл-31006	798 R	9.15	14.04.12		22.11.12	11.5				99.76	101.00					/BB	Муниц.	
ИркОбл-31007	313 R	10.00	25.12.11		25.12.11	0.6	100.17		85	100.12	100.17		6.35	9.71	0.04	/BB	Муниц.	
Казань-7	2,000 R	8.75	21.12.11		17.12.14	36.3				95.00						B+//	Муниц.	
КалужОбл-3	700 R	8.85	01.03.12		29.11.12	11.7				100.00						BB-/отзван	Муниц.	
КалужОбл-4	600 R	10.01	28.12.11		26.06.13	18.6				100.50	104.60					BB-/отзван	Муниц.	
КалужОбл-5	2,500 R	8.20	23.02.12		19.05.16	53.4				98.00	101.00					BB-/отзван	Муниц.	
Карелия-11	240 R	9.70	10.05.12		10.05.12	5.1				100.31						BB-//	Муниц.	
Карелия-13	2,000 R	9.91	22.12.11		18.06.15	42.3				100.00						BB-//	Муниц.	
Карелия-14	1,000 R	9.99	01.06.12		30.11.16	58.8	100.75	0.00	10,000	100.75	101.55		9.82	9.90	2.25	BB-//	Муниц.	
Коми-7	1,000 R	8.00	23.05.12		22.11.13	23.5				99.25	100.50					BB/Ba2/	Муниц.	
Коми-8	1,000 R	7.00	04.03.12		03.12.15	47.9				92.00	97.94					BB/Ba2/	Муниц.	
Коми-9	2,100 R	7.50	18.04.12		18.10.14	34.4				98.00	101.00					BB/Ba2/	Муниц.	
КострОбл-4	4,000 R	9.50	23.02.12		17.11.16	59.4	96.70	0.35	490	96.32	96.64		11.29	9.79	2.29	B+//	Муниц.	
Краснодар-1	1,100 R	8.50	04.01.12		03.07.13	18.8	98.92		544	98.00	100.75		9.49	8.29	1.28	/Ba2/	Муниц.	
КраснодКр-2	1,125 R	6.00	16.12.11		14.12.12	12.2										BB/Ba1/BB	Муниц.	
КраснодКр-3	4,000 R	8.30	27.03.12		27.09.14	33.7	99.10	(0.54)	1,425	99.10	100.09		8.76	8.24	1.93	BB/Ba1/BB	Муниц.	
КраснЯрКр-4	4,080 R	10.64	09.02.12		08.11.12	11.0				102.70	103.00					BB+/Ba2/BB+	Муниц.	
КраснЯрКр-5	9,000 R	9.50	05.06.12		29.11.16	59.8	100.42	0.08	207,243	100.22	100.40		9.27	9.46	2.08	BB+/Ba2/BB+	Муниц.	
ЛенОбл-3	1,300 R	12.00	09.12.11		05.12.14	35.9										BB/BB	Муниц.	
ЛипецОбл-6	750 R	8.98	06.06.12		05.06.13	17.9				101.00	102.20					отзван/BB	Муниц.	
Москва-39	10,000 R	8.00	21.01.12		21.07.14	31.4				98.95	102.00					BBB/Baa1/BBB	Муниц.	
Москва-44	20,000 R	8.00	24.12.11		24.06.15	42.5				98.00	99.00					BBB/Baa1/BBB	Муниц.	
Москва-45	15,000 R	8.00	27.12.11		27.06.12	6.6	101.00		44,300	100.50	101.05		6.22	7.65	0.50	BBB/Baa1/BBB	Муниц.	
Москва-48	30,000 R	8.00	11.12.11		11.06.22	126.2										BBB/Baa1/BBB	Муниц.	
Москва-49	25,000 R	8.00	14.12.11		14.06.17	66.2										BBB/Baa1/BBB	Муниц.	
Москва-50	15,000 R	8.00	18.12.11		18.12.11	0.3	100.03	0.01	10,276	100.03	100.04		6.87	7.71	0.03	BBB/Baa1/BBB	Муниц.	
Москва-53	15,000 R	8.00	01.03.12		01.09.13	20.8				100.00	102.00					BBB/Baa1/BBB	Муниц.	
Москва-54	15,000 R	8.00	05.03.12		05.09.12	8.9				100.51	100.80					BBB/Baa1/BBB	Муниц.	
Москва-56	20,000 R	8.00	22.03.12		22.09.16	57.5	95.40	0.00	10	91.27	96.65		8.42	8.24	3.74	BBB/Baa1/BBB	Муниц.	
Москва-60	30,000 R	15.00	28.02.12		28.11.12	11.7										BBB/Baa1/BBB	Муниц.	
Москва-61	30,000 R	15.00	03.03.12		03.06.13	17.9				111.32	111.80					BBB/Baa1/BBB	Муниц.	
Москва-62	35,000 R	14.00	08.03.12		08.06.14	30.0										BBB/Baa1/BBB	Муниц.	
Москва-63	20,000 R	15.00	10.12.11		10.12.13	24.1										BBB/Baa1/BBB	Муниц.	
Москва-64	40,000 R	13.00	16.05.12		16.11.15	47.3				115.00	117.50					BBB/Baa1/BBB	Муниц.	
Москва-66	30,000 R	8.79	23.02.12		23.11.18	83.6	103.97	(0.01)	7,200	103.75	104.00			8.43		BBB/Baa1/BBB	Муниц.	
МосОбл-7	16,000 R	8.00	18.04.12		16.04.14	28.3	98.00	0.38	1	97.61	98.35		9.15	8.07	1.99	/Ba3/отзван	Муниц.	
МосОбл-8	12,350 R	9.00	13.12.11		11.06.13	18.1										/Ba3/отзван	Муниц.	
МосОбл-9	13,200 R	17.90	15.03.12		15.03.12	3.2				102.00	103.00					/Ba3/B-	Муниц.	
НижегОбл-4	810 R	7.75	20.05.12		17.11.12	11.3				99.01	102.05					B+//	Муниц.	
НижегОбл-5	1,200 R	12.75	25.05.12		02.12.12	11.8				104.00	105.00					B+//	Муниц.	
НижегОбл-6	5,000 R	8.50	05.04.12		07.10.15	46.0				99.01	99.95					B+//	Муниц.	
НижегОбл-7	8,000 R	9.95	17.05.12		16.11.16	59.3	101.00	0.69	5,650	99.80	101.35		9.72	9.80	2.68	B+//	Муниц.	
ОФЗ-25064	45,000 R	11.90	18.01.12		18.01.12	1.3					100.80					BBB/Baa1/BBB	Гос.	
ОФЗ-25065	46,000 R	12.00	28.12.11		27.03.13	15.6	106.90		1	106.60	106.90		6.58	10.99	1.13	BBB/Baa1/BBB	Гос.	
ОФЗ-25067	45,000 R	11.30	18.01.12		17.10.12	10.3	104.30	(0.20)	500	106.60	104.50		6.27	10.68	0.77	BBB/Baa1/BBB	Гос.	
ОФЗ-25068	45,000 R	12.00	22.02.12		20.08.14	32.4	111.55	0.47	79	111.10	111.55		7.34	10.43	2.18	BBB/Baa1/BBB	Гос.	
ОФЗ-25069	45,000 R	10.80	21.03.12		19.09.12	9.4	103.50	(0.09)	17,830	103.55	103.55		6.22	10.21	0.71	BBB/Baa1/BBB	Гос.	
ОФЗ-25071	80,000 R	8.10	30.05.12		26.11.14	35.6	101.87	(0.13)	58,300	101.70	102.30		7.52	7.94	2.51	BBB/Baa1/BBB	Гос.	
ОФЗ-25072	150,000 R	7.15	25.01.12		23.01.13	13.5				100.65	100.88					BBB/Baa1/BBB	Гос.	
ОФЗ-25073	150,000 R	6.85	01.02.12		01.08.12	7.8	100.36		400,185	100.35	100.50		6.36	6.67	0.60	BBB/Baa1/BBB	Гос.	
ОФЗ-25075	150,000 R	6.88	18.01.12		15.07.15	43.2	97.78	(0.04)	35,807	97.70	97.89		7.74	6.85	2.94	BBB/Baa1/BBB	Гос.	
ОФЗ-25076	150,000 R	7.10	15.03.12		13.03.14	27.2	99.83	(0.18)	297,201	99.77	100.00		7.30	7.00	1.96	BBB/Baa1/BBB	Гос.	
ОФЗ-25077	150,000 R	7.35	25.01.12		20.01.16	49.4	98.72	(0.23)	211,214	98.60	98.80		7.86	7.25	3.27	BBB/Baa1/BBB	Гос.	
ОФЗ-25078	100,000 R	6.70	08.02.12		06.02.13	14.0	100.16	(0.09)	35,000	100.20	100.30		6.65	6.55	1.05	BBB/Baa1/BBB	Гос.	
ОФЗ-25079	150,000 R	7.00	06.06.12		03.06.15	41.9	98.30	(0.15)	491,914	98.20	98.35		7.71	7.12	2.92	BBB/Baa1/BBB	Гос.	
ОФЗ-26199	44,000 R	6.10	11.01.12		11.07.12	7.1	100.07	(0.05)	184,230	100.00	100.05		6.11	6.04	0.55	BBB/Baa1/BBB	Гос.	
ОФЗ-26200	50,000 R	6.10	18.01.12		17.07.13	19.3					100.50					BBB/Baa1/BBB	Гос.	
ОФЗ-26201	47,000 R	6.55	18.01.12		16.10.13	22.3				99.10	101.69					BBB/Baa1/BBB	Гос.	
ОФЗ-26202	40,000 R	11.20	21.12.11		17.12.14	36.3	110.80	0.15	196	110.45	110.75		7.39	9.89	2.40	BBB/Baa1/BBB	Гос.	
ОФЗ-26203	150,000 R	6.90	08.02.12		03.08.16	55.9	96.61	(0.16)	154,800	96.50	96.70		7.93	6.98	3.67	BBB/Baa1/BBB	Гос.	
ОФЗ-26204	120,000 R	7.50	22.03.12		1													

Рынок рублевых облигаций

Выпуск	Объем, млн	Купон, %	Дата			Месяцев до		Цена	Изм.	Торговый объем, шт	Котировки		Доходность, %			Дюр, лет	Рейтинг F/M/S	Сектор
			купона	оферты	погаш	офрт	погаш				покупка	продажа	офрт	погаш	текущ			
ГОСУДАРСТВЕННЫЕ И МУНИЦИПАЛЬНЫЕ ОБЛИГАЦИИ																		
ТверОбл-10	3,000 R	8.50	20.12.11		15.12.15	48.3	95.65	(0.52)	2,008	95.30	96.30		10.31	8.72	2.82	/В+	Муниц.	
Томск-2	200 R	17.60	22.12.11		22.12.11	0.5	100.40		41	100.31	100.40		7.12	16.90	0.04		Муниц.	
Томск-3	800 R	10.63	26.12.11		23.06.14	30.5	101.99	0.29	8	101.50	101.98		9.16	10.21	1.36		Муниц.	
ТомскОбл-4	800 R	7.00	26.12.11		26.12.11	0.6	100.02		110	99.80	100.02		6.59	6.78	0.05	//BB-	Муниц.	
ТомскОбл-5	1,050 R	7.00	17.12.11		17.12.12	12.3										//BB-	Муниц.	
ТомскОбл-7	1,000 R	12.00	27.02.12		27.11.13	23.7				103.00	105.10					//BB-	Муниц.	
Удмуртия-2	2,500 R	8.40	17.01.12		15.07.12	7.2				100.10	101.25					BB+/Ba1/	Муниц.	
Удмуртия-4	2,000 R	8.60	25.05.12		25.11.15	47.6				90.00						BB+/Ba1/	Муниц.	
Удмуртия-5	2,000 R	10.15	31.05.12		24.11.16	59.6				99.50						BB+/Ba1/	Муниц.	
Уфа-1	750 R	9.00	27.12.11		24.12.13	24.6				100.00						//BB-	Муниц.	
Хакасия-1	1,200 R	8.20	22.02.12		25.08.13	20.6				99.50	100.95					BB-/	Муниц.	
ХМАО-6	2,000 R	10.00	22.12.11		22.12.11	0.5				100.00	100.13					/Ваа3/BBB-	Муниц.	
ХМАО-7	2,000 R	10.40	22.12.11		20.12.12	12.4				102.20	103.20					/Ваа3/BBB-	Муниц.	
ХМАО-8	2,000 R	10.80	22.12.11		19.12.13	24.4				105.00	106.00					/Ваа3/BBB-	Муниц.	
Чувашия-6	1,000 R	7.24	17.01.12		17.04.12	4.3	100.06		17,356	100.00	100.05		7.25	7.16	0.33	/Ba2/	Муниц.	
Чувашия-7	800 R	8.91	06.03.12		04.06.13	17.9				94.00	101.50					/Ba2/	Муниц.	
Чувашия-8	1,000 R	8.00	14.12.11		15.06.14	30.2										/Ba2/	Муниц.	
Якутия-1	1,500 R	7.95	12.01.12		11.04.13	16.1				99.50						BB+/отзван/BB	Муниц.	
Якутия-2	1,750 R	7.80	19.01.12		17.04.14	28.3	99.08		3,427	95.00	98.99		8.55	7.79	1.75	BB+/отзван/BB	Муниц.	
Якутия-3	2,500 R	7.95	20.02.12		20.05.16	53.4				96.00	110.00					BB+/отзван/BB	Муниц.	
Якутия-9	2,000 R	9.75	22.12.11		19.09.13	21.4				101.00						BB+/отзван/BB	Муниц.	
ЯрОбл-09	3,000 R	8.25	16.02.12		16.05.13	17.3				99.50	100.30					BB-/	Муниц.	
ЯрОбл-10	3,000 R	8.00	17.01.12		15.04.14	28.2				99.02	99.80					BB-/	Муниц.	

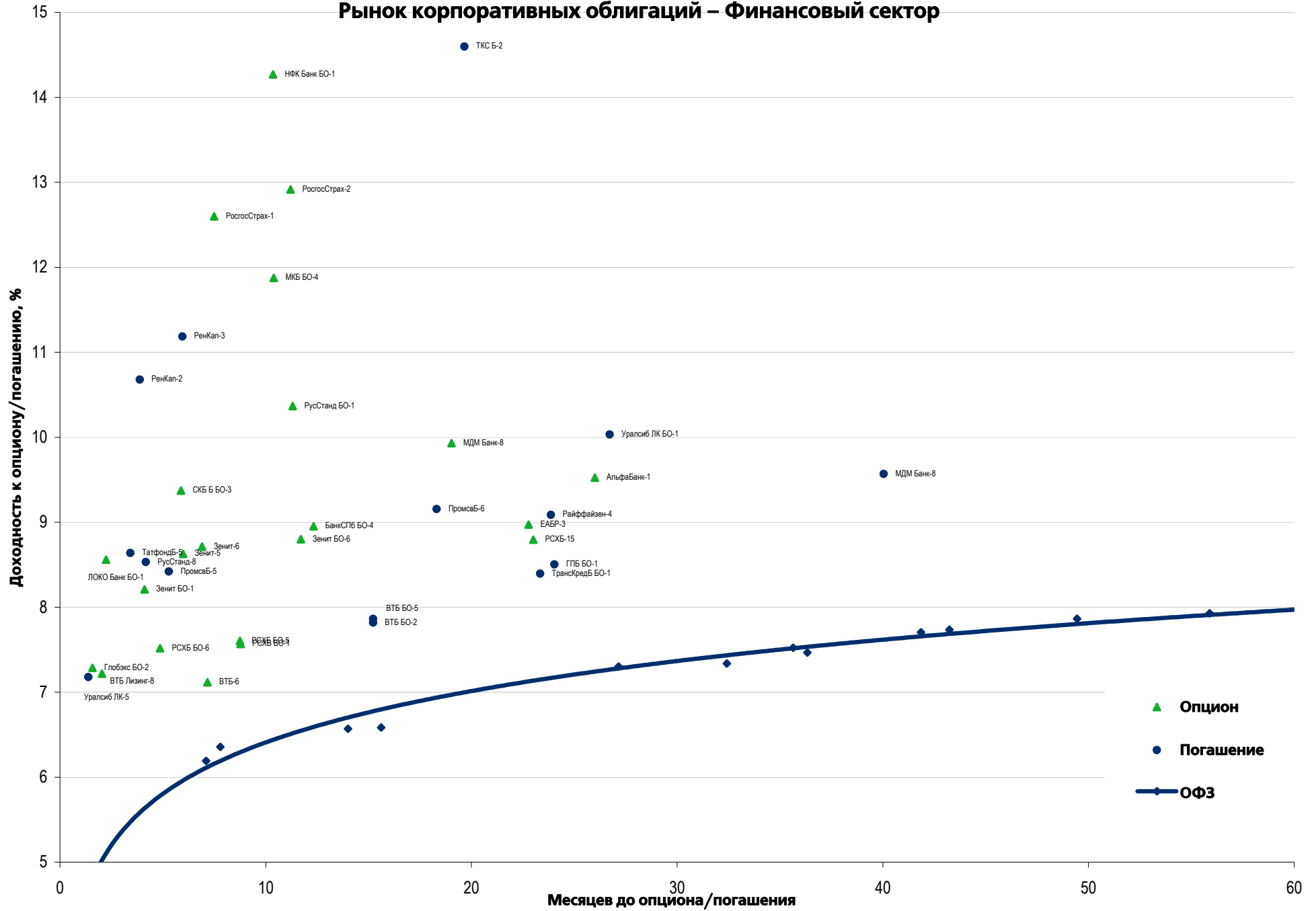
Рынок еврооблигаций

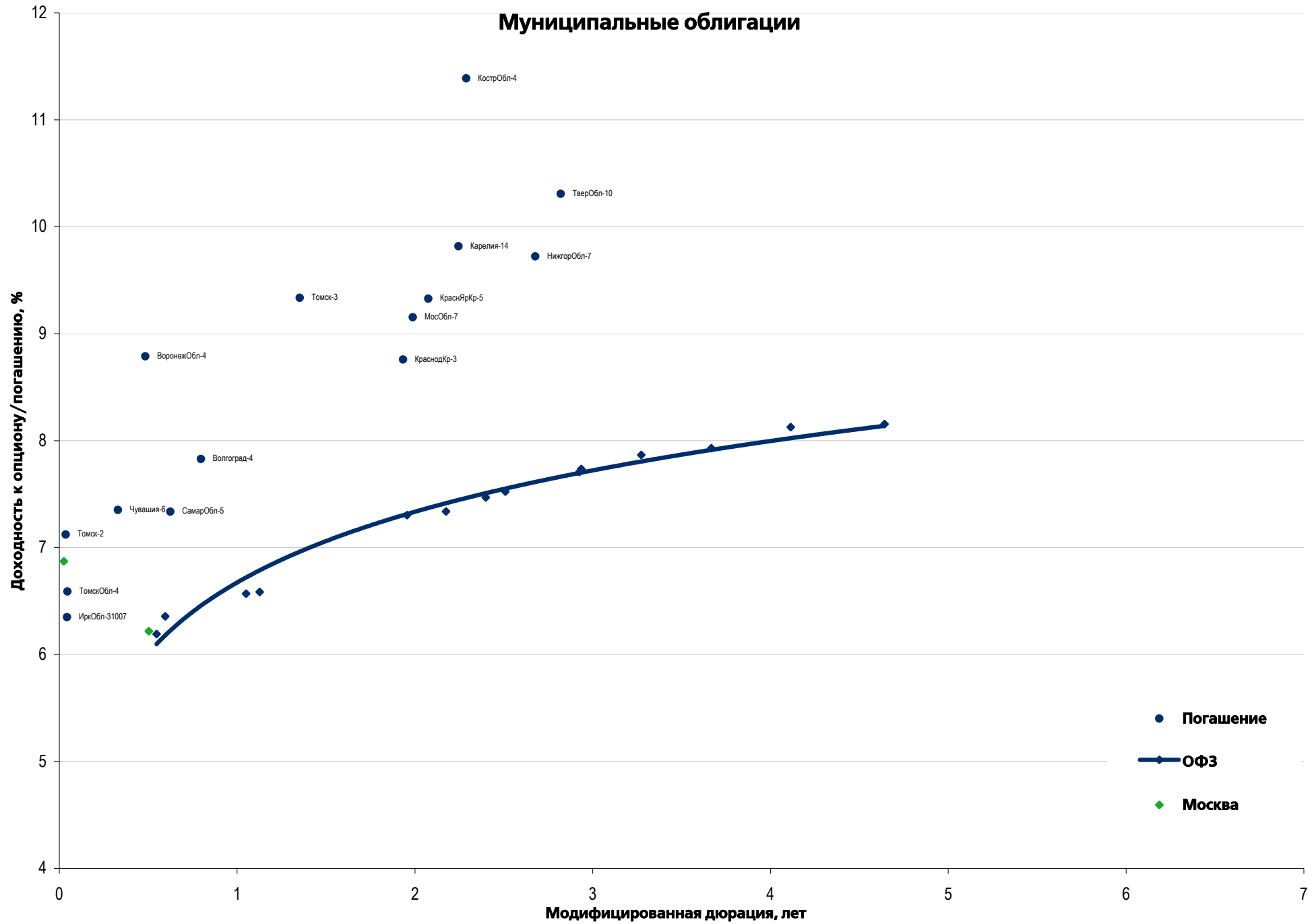
Выпуск	Объем, млн	Купон, %	Дата			Месяцев до		Цена	Изм.	Торговый объем, шт	Котировки		Доходность, %			Дюр, лет	Рейтинг F/M/S	Сектор	
			купона	оферты	погаш	офрт	погаш				покупка	продажа	офрт	погаш	текуц				
ЕВРООБЛИГАЦИИ																			
AkBars '12	280 \$	10.25	03.06.12		03.12.12		11.9	104.70	(0.17)		104.21	105.18		5.30	9.78	0.94	BB/B1/	Финансы	
AlfaBank '12	500 \$	8.20	25.12.11		25.06.12		6.6	102.00	(0.08)		101.50	102.50		4.47	7.89	0.52	BB+/Ba1/BB+	Финансы	
AlfaBank '13	400 \$	9.25	24.12.11		24.06.13		18.5	105.38	(0.24)		104.68	106.07		5.57	8.44	1.38	BB+/Ba1/BB-	Финансы	
AlfaBank '15	600 \$	8.00	18.03.12		18.03.15		39.3	101.53	0.02		101.08	101.97		7.46	7.74	2.80	BB+/Ba1/B+	Финансы	
AlfaBank '17 02	300 \$	8.64	22.02.12	22.02.12 C	22.02.17	2.5	62.6	89.00	0.00		88.00	90.00	74.81		9.43	0.15	B+/Ba2/BB+	Финансы	
AlfaBank '17 09	1,000 \$	7.88	25.03.12		25.09.17		69.6	96.14	(0.26)		95.50	96.78		8.73	8.06	4.47	BB/Ba1/B+	Финансы	
AlfaBank '21	1,000 \$	7.75	28.04.12		28.04.21		112.7	90.72	(0.21)		90.28	91.15		9.25	8.46	6.34	BB/Ba1/BB-	Финансы	
AllianceOil '15	350 \$	9.88	11.03.12		11.03.15		39.1	102.13	(0.01)		101.12	103.14		9.09	9.45	2.69	B+/B+	Нефть и газ	
Alrosa '14	500 \$	8.88	17.05.12		17.11.14		35.3	108.99	(0.00)		108.50	109.49		5.52	8.10	2.58	B+/Ba3/BB-	МГД	
Alrosa '20	1,000 \$	7.75	03.05.12		03.11.20		106.9	100.72	(0.10)		100.25	101.19		7.64	7.73	6.31	BB-/Ba3/BB-	МГД	
BoM '13	500 \$	7.34	13.05.12		13.05.13		17.2	103.58	0.07		103.11	104.06		4.71	7.05	1.35	BBB-/Ba2/	Финансы	
BoM '15 03	750 \$	6.70	11.03.12		11.03.15		39.1	98.83	(0.02)		98.33	99.32		7.10	6.67	2.83	BBB-/Ba2/	Финансы	
BoM '15 11	300 \$	5.97	25.05.12		25.11.15		47.6	93.49	(0.37)		92.11	94.87		7.91	6.37	3.43	BBB-/Ba3/	Финансы	
BoM '17	400 \$	6.81	10.05.12	10.05.12 C	10.05.17	5.1	65.1	93.00	(0.25)		92.00	94.00	25.24	8.44	7.28	0.37	BBB-/Ba3/	Финансы	
BusinessAl '12	558 R	8.88	25.01.12		25.04.12		4.6											Финансы	
CreditEurB '13	300 \$	7.75	20.05.12	20.05.12	20.05.13	5.4	17.4											Финансы	
EBRD '12	2,000 R	6.00	14.02.12		14.02.12		2.2	99.88	(0.05)		99.63	100.13		6.54	5.73	0.17	BB-/Ba3/	Финансы	
EurDevBank '14	500 \$	7.38	29.03.12		29.09.14		33.7	105.57	(0.01)		105.13	106.00		5.21	6.89	2.50	BBB/A3/BBB	Финансы	
Eurochem '12	300 \$	7.88	21.03.12		21.03.12		3.4											Хим. пром.	
Evrax '13	1,300 \$	8.88	24.04.12		24.04.13		16.5	105.09	(0.07)		104.60	105.58		5.00	8.36	1.28	BB/B2/B+	МГД	
Evrax '15	750 \$	8.25	10.05.12		10.11.15		47.1	102.36	(0.11)		101.79	102.93		7.54	8.01	3.29	BB-/B2/B+	МГД	
Evrax '18 6.75%	850 \$	6.75	27.04.12		27.04.18		76.7	90.77	(0.14)		90.28	91.25		8.66	7.37	4.97	BB-/B2/B+	МГД	
Evrax '18 9.5%	550 \$	9.50	24.04.12		24.04.18		76.6	103.79	(0.34)		103.22	104.35		8.71	9.05	4.70	BB/B2/B+	МГД	
Gallery-13	175 \$	10.13	15.05.12	15.05.12 C	15.05.13	5.2	17.2											Медиа	
Gazp '12 EUR	1,000 €	4.56	09.12.11		09.12.12		12.1	101.93	(0.11)		101.76	102.09		2.62	4.38	0.95	BBB/Baa1/BBB	Нефть и газ	
Gazp '12 JPY	30,000 ¥	2.89	15.05.12		15.11.12		11.3	100.44	0.45		100.40	100.48		2.41	2.87	0.92	BBB/Baa1/BBB	Нефть и газ	
Gazp '13 4.505%	122 \$	4.51	18.01.12		22.07.13		19.5											Нефть и газ	
Gazp '13 5.625%	646 \$	5.63	21.01.12		22.07.13		19.5	102.06	(0.01)		101.52	102.60		4.29	5.43	1.51	BB+/Baa1/BBB	Нефть и газ	
Gazp '13 6.58%	800 £	6.58	30.04.12		31.10.13		22.8	104.54	(0.17)		103.97	105.10		4.10	6.25	1.73	BBB/Baa1/BBB	Нефть и газ	
Gazp '13 7.343%	400 \$	7.34	11.04.12		11.04.13		16.1	104.82	(0.06)		104.27	105.38		3.62	6.93	1.27	BBB/Baa1/BBB	Нефть и газ	
Gazp '13 7.51%	500 \$	7.51	31.01.12		31.07.13		19.8	106.48	0.00		106.00	106.96		3.41	6.75	1.52	BBB/Baa1/BBB	Нефть и газ	
Gazp '13 9.625%	1,750 \$	9.63	01.03.12		01.03.13		14.8	107.13	(0.19)		106.74	107.53		3.64	8.77	1.14	BBB/Baa1/BB-	Нефть и газ	
Gazp '14 02	780 €	5.03	25.02.12		25.02.14		26.6	102.49	(0.17)		102.04	102.95		3.83	4.73	2.00	BBB/Baa1/BBB	Нефть и газ	
Gazp '14 03	500 \$	10.50	11.12.11		08.03.14		27.0	113.21	(0.01)		112.71	113.71		4.31	9.07	1.98	BBB/Baa1/BBB	Нефть и газ	
Gazp '14 07	1,250 \$	8.13	31.01.12		31.07.14		31.8	108.54	(0.18)		108.13	108.96		4.64	7.15	2.33	BBB/Baa1/BBB	Нефть и газ	
Gazp '14 10	700 €	5.36	31.10.12		31.10.14		34.8	103.97	(0.22)		103.45	104.48		3.88	5.12	2.65	BBB/Baa1/BBB	Нефть и газ	
Gazp '15 02	850 €	8.13	04.02.12		04.02.15		37.9	110.40	(0.21)		109.85	110.94		4.51	6.93	2.64	BBB/Baa1/BBB	Нефть и газ	
Gazp '15 06	1,000 €	5.88	20.05.12		01.06.15		41.8	104.24	(0.34)		103.69	104.79		4.50	5.64	3.03	BBB/Baa1/BB-	Нефть и газ	
Gazp '15 11	1,000 \$	5.09	29.05.12		29.11.15		47.7	101.67	0.07		101.30	102.04		4.63	5.00	3.56	BBB/Baa1/BBB	Нефть и газ	
Gazp '16	1,350 \$	6.21	22.05.12		22.11.16		59.5	104.25	(0.83)		103.77	104.74		5.23	5.94	4.23	BBB/Baa1/BBB	Нефть и газ	
Gazp '16 4.95%	1,000 \$	4.95	23.05.12		23.05.16		53.5	99.82	(0.07)		99.51	100.12		5.00	4.95	3.95	BBB/Baa1/BBB	Нефть и газ	
Gazp '17 03	500 €	5.14	22.03.12		22.03.17		63.5	102.16	(0.32)		101.68	102.63		4.66	4.85	4.41	BBB/Baa1/BBB	Нефть и газ	
Gazp '17 11	500 €	5.44	07.03.12		02.11.17		70.9	102.04	(0.47)		101.46	102.61		5.12	5.35	4.86	BBB/Baa1/BBB	Нефть и газ	
Gazp '18 EUR	1,200 €	6.61	13.02.12		13.02.18		74.3	105.73	(0.75)		105.26	106.19		5.57	6.12	4.84	BBB/Baa1/BBB	Нефть и газ	
Gazp '18 USD	1,100 \$	8.15	11.04.12		11.04.18		76.1	113.10	(0.30)		112.54	113.66		5.66	7.12	4.97	BBB/Baa1/BBB	Нефть и газ	
Gazp '19	2,250 \$	9.25	23.04.12	23.04.12	23.04.19	4.5	88.5	119.41	(0.30)		118.97	119.85		5.96	7.67	5.47	BBB/Baa1/BBB	Нефть и газ	
Gazp '20	568 \$	7.20	01.02.12		01.02.20		97.9	107.12	(0.18)		106.58	107.66		4.56	6.57	2.63	A-/Baa1/BBB	Нефть и газ	
Gazp '21 5.99%	600 \$	6.00	23.01.12		23.01.21		109.6	99.61	(0.89)		99.30	99.91		6.06	6.01	6.92	BBB/Baa1/BBB	Нефть и газ	
Gazp '22	1,300 \$	6.51	07.03.12		07.03.22		123.0	103.24	(1.07)		102.79	103.70		6.08	6.21	7.34	BBB/Baa1/BBB	Нефть и газ	
Gazp '34	1,200 \$	8.63	28.04.12	28.04.14	28.04.34	28.7	268.8	118.81	(0.47)		118.17	119.44	0.68	6.95	7.20	2.20	BBB/Baa1/BBB-	Нефть и газ	
Gazp '37	1,250 \$	7.29	16.02.12		16.08.37		308.5	104.00	(0.53)		103.25	104.74		6.95	6.86	11.55	BBB/Baa1/BBB	Нефть и газ	
Gazprombank '13	500 \$	7.93	20.12.11		28.06.13		18.7	105.49	(0.02)		105.05	105.93		4.15	7.60	1.42	/Baa3/BB	Финансы	
Gazprombank '14	1,000 \$	6.25	15.12.11		15.12.14		36.3	101.29	(0.16)		100.84	101.73		5.78	5.99	2.64	/Baa3/BB+	Финансы	
Gazprombank '15	1,000 \$	6.50	23.03.12		23.09.15		45.5	101.85	(0.03)		101.40	102.30		5.96	6.30	3.28	/Baa3/BB	Финансы	
Gazprombank '16	120 \$	7.35	08.05.12		08.05.16		53.0											/Baa3/BB+	Финансы
GPBM '46	51 €	2.50	25.12.11		25.12.46		420.9											/Ba2/BBB	Финансы
HCFB '14	500 \$	7.00	18.03.12		18.03.14		27.3	99.54	(0.30)		98.93	100.15		7.22	6.92	2.04	BB-/Ba3/отзван	Финансы	
IB '13	200 \$	11.00	19.02.12		19.02.13		14.4											B/B1/отзван	Финансы
Koks '16	350 \$	7.75	23.12.11		23.06.16		54.5	91.76	(0.02)		91.25	92.27		10.05	8.13	3.56	/B3/B-	МГД	
KZOSRU '11	200 \$	10.00	19.03.12		19.03.15		39.4	101.92			100.13	103.70		9.30	9.61	2.70	C/отзван	Хим. пром.	
LenSpetsSMU '15	150 \$	9.75	09.02.12		09.11.15		47.1											/B	Строительство
Lukoil '14	900 \$	6.38	05.05.12		05.11.14		34.9	106.32	(0.00)		105.96	106.67		4.05	5.96	2.64	BBB-/Baa2/BBB-	Не	

Рынок еврооблигаций

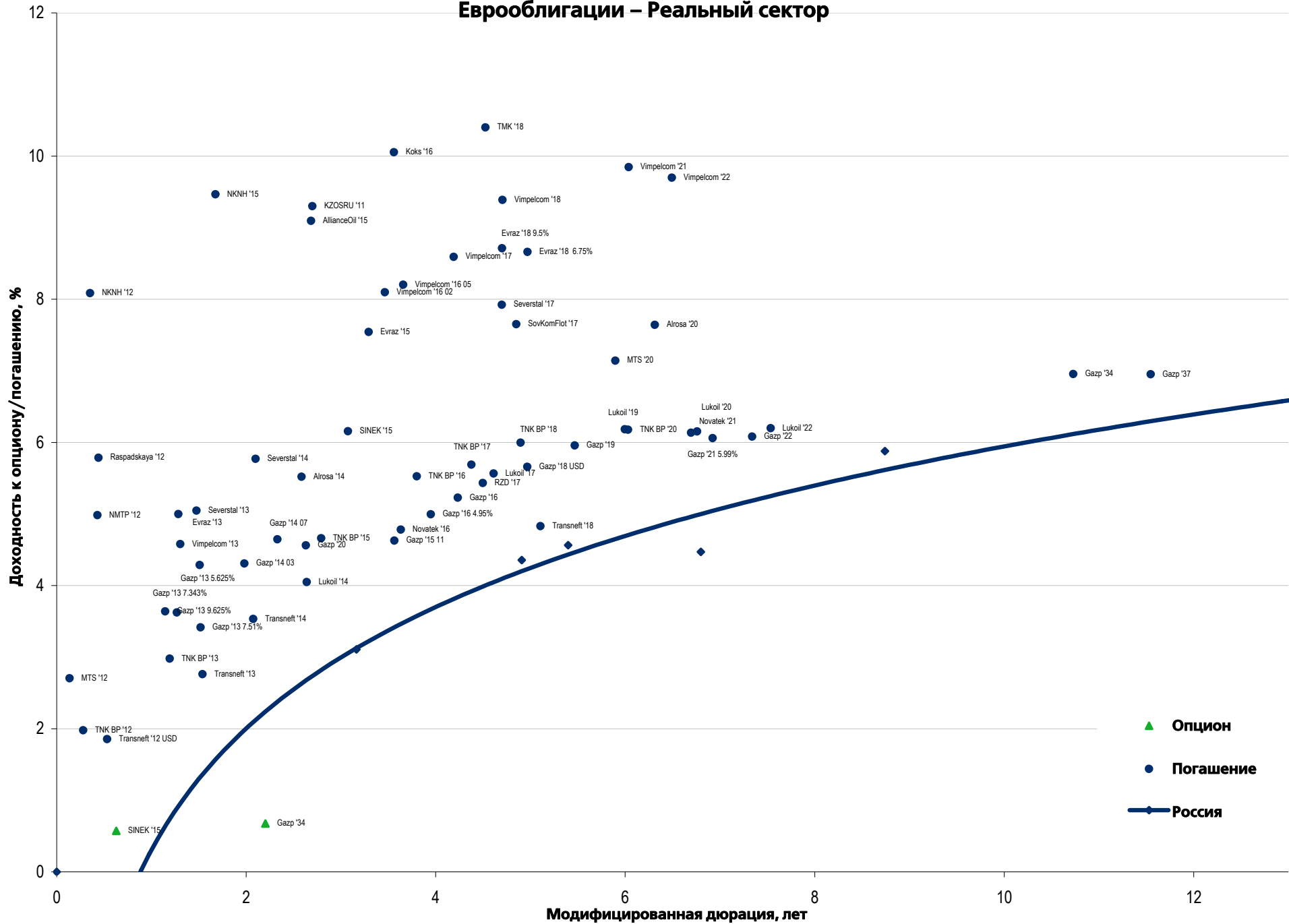
Выпуск	Объем, млн	Купон, %	Дата			Месяцев до		Цена	Изм.	Торговый объем, шт	Котировки		Доходность, %			Дюр, лет	Рейтинг F/M/S	Сектор
			купона	оферты	погаш	офрт	погаш				покупка	продажа	офрт	погаш	текуц			
ЕВРООБЛИГАЦИИ																		
PromSvyazB '14	500 \$	6.20	25.04.12		25.04.14		28.6	97.00	(0.18)		96.68	97.32		7.60	6.34	2.15	BB-/Ba2/отзван	Финансы
PromSvyazB '15	200 \$	12.75	27.05.12		27.05.15		41.6	110.46	(0.18)		109.85	111.07		9.16	11.50	2.80	B+/Ba3/отзван	Финансы
PromSvyazB '16	200 \$	11.25	08.01.12		08.07.16		55.0	106.14	0.08		105.40	106.87		9.56	10.15	3.41	B+/Ba3/отзван	Финансы
PromSvyazB '18	100 \$	12.50	31.01.12	31.01.13 C	31.01.18		13.8	73.8	104.00	(0.00)	103.00	105.00	8.70	11.56	11.31	1.02	B+/Ba3/B	Финансы
Raspadskaya '12	300 \$	7.50	22.05.12		22.05.12		5.5	100.76	(0.01)		100.52	100.99		5.78	7.42	0.44	B+/B1/	МГД
RBCIRU '15	140 \$	7.00	06.05.12		06.05.15		40.9										/отзван	Медиа
RBCIRU '18	140 \$	6.00	06.05.12		06.05.18		77.0										/отзван	Медиа
Red Arrow '12	12,570 R	8.38	30.12.11		30.06.12		6.7										BBB/Baa2/BBB+	Транспорт
Renaissance '16	325 \$	11.00	21.04.12	22.04.14	21.04.16		28.5	52.5									B/B3/B	Финансы
RenCap '13	250 \$	13.00	01.04.12		01.04.13		15.8										B-/B3/B	Финансы
Rosbank '12	130 \$	10.14	01.01.12		01.07.12		6.8										BBB+/Baa2/BB+	Финансы
RSHB '12	750 F	6.26	30.04.12		30.04.12		4.7	100.66			100.31	101.01		4.46	6.00	0.38	BBB/Baa1/	Финансы
RSHB '13	30,000 R	7.50	25.03.12		25.03.12		15.6	99.57	0.02		99.27	99.87		7.84	7.42	1.20	BBB/Baa1/	Финансы
RSHB '13	700 \$	7.18	16.05.12		16.05.13		17.3	104.67	0.07		104.22	105.11		3.81	6.83	1.36	BBB/Baa1/	Финансы
RSHB '14 01	750 \$	7.13	14.01.12		14.01.14		25.2	104.60	(0.30)		104.11	105.09		4.79	6.63	1.89	BBB/Baa1/	Финансы
RSHB 14 06	1,000 \$	9.00	11.12.11		11.06.14		30.1	109.22	(0.22)		108.72	109.72		5.04	7.92	2.17	BBB/Baa1/	Финансы
RSHB '16 03	20,000 R	8.70	17.03.12		17.03.16		51.3	99.05	(0.01)		98.63	99.46		8.97	8.61	3.44	BBB/Baa1/	Финансы
RSHB '17	1,250 \$	6.30	15.05.12		15.05.17		65.3	101.69	(0.26)		101.19	102.19		5.93	6.17	4.54	BBB/Baa1/	Финансы
RSHB '18	1,000 \$	7.75	29.05.12		29.05.18		77.7	108.62	(0.46)		108.16	109.09		6.12	7.12	5.11	BBB/Baa1/	Финансы
RSHB '21	800 \$	6.00	03.06.12	03.06.16 C	03.06.21		53.9	113.9	0.71		89.00	90.42	8.83	6.68	3.80	BBB-/Baa2/	Финансы	
RusHydro '15	20,000 R	7.88	28.04.12		28.10.15		46.7	95.40	(0.12)		95.08	95.73		9.31	8.18	3.23	BB+/отзван/BB+	Электроэнерг.
Russia '15	2,000 \$	3.63	29.04.12		29.04.15		40.7	101.65	(0.13)		101.39	101.93		3.11	3.55	3.16	BBB/Baa1/BBB	Гос.
Russia '18 RUB	90,000 R	7.85	10.03.12		10.03.18		75.1	103.51	0.12		103.17	103.85		7.14	7.45	4.82	BBB/Baa1/BBB+	Гос.
Russia '18 USD	3,466 \$	11.00	24.01.12		24.07.18		79.6	137.88	(0.40)		137.17	138.60		4.36	7.75	4.91	BBB/Baa1/BBB	Гос.
Russia '20	3,500 \$	5.00	29.04.12		29.04.20		100.8	103.67	(0.70)		103.32	104.03		4.47	4.80	6.80	BBB/Baa1/BBB	Гос.
Russia '28	2,500 \$	12.75	24.12.11		24.06.28		198.7	172.09	(1.15)		171.51	172.66		5.88	7.17	8.74	BBB/Baa1/BBB	Гос.
Russia '30	17,717 \$	7.50	31.03.12		31.03.30		219.9	116.57	(0.84)		116.49	116.65		4.56	6.30	5.40	BBB/Baa1/BBB	Гос.
RusStandB '15	200 \$	7.73	16.12.11		16.12.15		48.3	90.85	(0.05)		89.48	92.23		10.58	8.18	3.20	B+/Ba2/B+	Финансы
RusStandB '16	200 \$	9.75	01.06.12		01.12.16		59.8	88.95	(0.28)		87.27	90.63		12.82	10.94	3.75	B+/Ba3/B+	Финансы
RZD '17	1,500 \$	5.74	03.04.12		03.04.17		63.9	101.40	(0.23)		100.94	101.85		5.43	5.60	4.50	BBB/Baa1/BBB	Транспорт
RZD '31 GBP	650 £	7.49	25.03.12		25.03.31		231.7	97.98	(0.31)		97.47	98.48		7.69	7.52	9.88	BBB/Baa1/BBB	Транспорт
Sberbank '13 05	500 \$	6.48	15.05.12		15.05.13		17.2	105.27	(0.05)		104.98	105.55		2.71	6.13	1.37	BBB/A3/	Финансы
Sberbank '13 07	500 \$	6.47	02.01.12		02.07.13		18.8	105.25	(0.10)		104.86	105.63		3.01	5.99	1.46	BBB/A3/	Финансы
Sberbank '14	400 F	3.50	12.11.12		12.11.14		35.2	100.31	0.07		100.12	100.51		3.38	3.48	2.74	BBB/A3/	Финансы
Sberbank '15	1,500 \$	5.50	07.01.12		07.07.15		43.0	102.14	0.04		101.69	102.60		4.84	5.26	3.15	BBB/A3/	Финансы
Sberbank '17	1,250 \$	5.40	24.03.12		24.03.17		63.6	100.03	(0.21)		99.59	100.46		5.39	5.34	4.50	BBB/A3/	Финансы
Sberbank '21	1,000 \$	5.72	16.12.11		16.06.21		114.3	96.58	(0.16)		96.08	97.07		6.20	5.76	7.01	BBB/A3/	Финансы
Severstal '13	1,250 \$	9.75	29.01.12		29.07.13		19.7	107.31	(0.06)		106.86	107.77		5.05	8.80	1.48	B+/Ba2/BB	МГД
Severstal '14	375 \$	9.25	19.04.12		19.04.14		28.4	107.58	(0.12)		107.07	108.09		5.77	8.50	2.10	B+/B2/B+	МГД
Severstal '16	500 \$	6.25	26.01.12		26.07.16		55.6										BB-/Ba2/BB	МГД
Severstal '17	1,000 \$	6.70	25.04.12		25.10.17		70.6	94.33	0.06		93.84	94.81		7.92	7.04	4.70	BB-/Ba3/BB-	МГД
SINEK '15	250 \$	7.70	13.01.12	03.08.12	03.08.15		43.9	104.64	0.02		103.33	105.94	0.57	6.16	7.15	0.63	BBB-/Ba1/BB+	Нефть и газ
SlavInVBank '11	23 \$	9.88	21.12.11		21.12.11		0.4										B-/B1/D	Финансы
SovKomFlot '17	800 \$	5.38	27.04.12		27.10.17		70.7	89.40	(0.64)		88.61	90.20		7.65	6.07	4.85	BBB-/Baa3/BBB-	Транспорт
SPB Bank '17	100 \$	10.50	25.01.12	25.07.12 C	25.07.17		7.6	67.6									отзван/Ba3/	Финансы
TatfondB '12	225 \$	12.00	02.02.12		02.02.12		1.8	100.50	(0.12)		100.00	100.99		8.40	11.46	0.14	/B2/	Финансы
TCB '17	100 \$	10.51	18.03.12	18.09.12 C	18.07.17		9.4	67.4									/B2/	Финансы
TKS B '14	175 \$	11.50	21.04.12		21.04.14		28.4										B/B2/	Финансы
TMK '18	500 \$	7.75	27.01.12		27.01.18		73.7	88.18	(1.02)		87.12	89.25		10.40	8.52	4.53	/B1/B+	МГД
TNK BP '12	500 \$	6.13	20.03.12		20.03.12		3.4	101.16	(0.03)		100.89	101.43		1.98	5.98	2.08	BBB-/Baa2/BBB-	Нефть и газ
TNK BP '13	600 \$	7.50	13.03.12		13.03.13		15.2	105.56	(0.05)		105.05	106.07		2.98	6.99	1.19	BBB-/Baa2/BB+	Нефть и газ
TNK BP '15	500 \$	6.25	02.02.12		02.02.15		37.9	104.60	(0.12)		104.10	105.09		4.66	5.82	2.79	BBB-/Baa2/BBB-	Нефть и газ
TNK BP '16	1,000 \$	7.50	18.01.12		18.07.16		55.4	107.94	(0.37)		107.40	108.47		5.52	6.77	3.80	BBB-/Baa2/BBB-	Нефть и газ
TNK BP '17	800 \$	6.63	20.03.12		20.03.17		63.4	104.22	(0.68)		103.54	104.89		5.69	6.27	4.38	BBB-/Baa2/BBB-	Нефть и газ
TNK BP '18	1,100 \$	7.88	13.03.12		13.03.18		75.2	109.69	(0.85)		109.26	110.11		5.99	7.06	4.90	BBB-/Baa2/BB+	Нефть и газ
TNK BP '20	500 \$	7.25	02.02.12		02.02.20		97.9	106.77	(0.71)		106.16	107.39		6.18	6.63	6.03	BBB-/Baa2/BBB-	Нефть и газ
Transneft '12 EUR	700 €	5.38	27.12.11		27.06.12		6.6	101.26	(0.02)		100.97	101.55		3.08	5.19	0.52	/Baa1/BBB	Нефть и газ
Transneft '12 USD	500 \$	6.10	27.12.11		27.06.12		6.6	102.32	(0.08)		102.03	102.61		1.86	5.81	0.53	/Baa1/BBB+	Нефть и газ
Transneft '13	600 \$	7.70	07.02.12		07.08.13		20.0	107.97	(0.13)		107.46	108.48		2.76	6.96	1.54	/Baa1/BBB	Нефть и газ
Transneft '14	1,300 \$	5.67	05.03.12		05.03.14		26.9	104.56	(0.06)		104.14	104.99		3.53	5.35	2.07	/Baa1/BBB	Нефть и газ
Transneft '18	1,050 \$	8.70	07.02.12		07.08.18		80.0	121.82	(0.32)		121.17	122.48		4.83	6.97	5.11	/Baa1/BBB	Нефть и газ
TRUST '12	20 \$	11.50	06.03.12		06.09.12		9.0										отзван/отзван/отзван	Финансы
URSA '11 USD	130 \$	12.00	30.12.11		30.12.11		0.7										BB/Ba2/B+	Финансы
UTK '13	3,500 R	9.00	04.06.12															

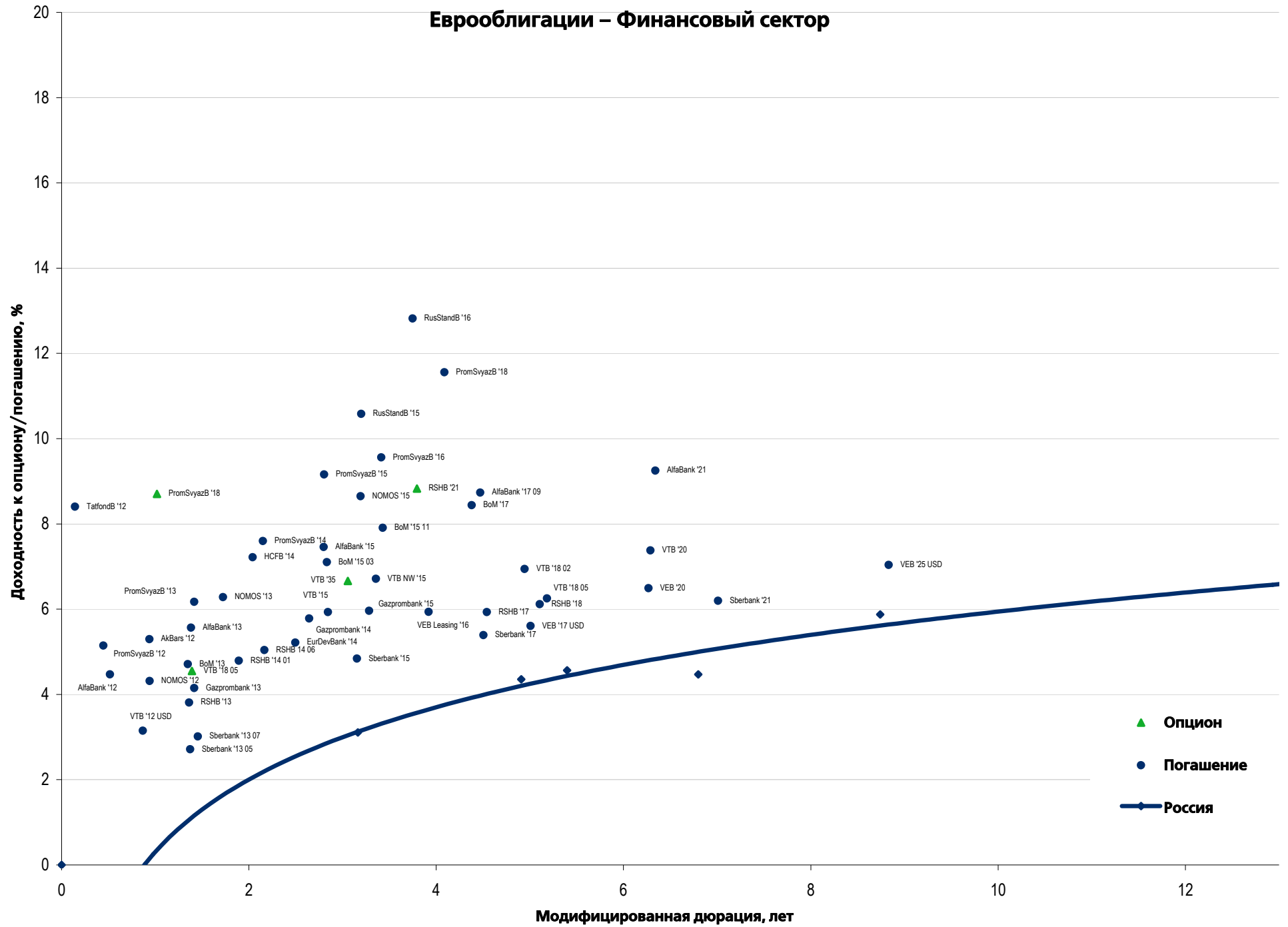
Рынок корпоративных облигаций – Финансовый сектор





Еврооблигации – Реальный сектор





Департамент по операциям с долговыми инструментами

Исполнительный директор, руководитель департамента

Борис Гинзбург, ginzburgbi@uralsib.ru

Управление продаж и торговли

Руководитель управления

Сергей Шемардов, she_sa@uralsib.ru

Управление продаж

Елена Довгань, dov_en@uralsib.ru

Анна Карпова, karpovaam@uralsib.ru

Екатерина Кочемазова, kochemazovaea@uralsib.ru

Дмитрий Попов, popovdv@uralsib.ru

Алексей Соколов, sokolovav@uralsib.ru

Дэниэл Фельцман, feltsmand@uralsib.ru

Управление по рынкам долгового капитала

Корпоративные выпуски

Артемий Самойлов, samojlova@uralsib.ru

Виктор Орехов, ore_vv@uralsib.ru

Алексей Чекушин, chekushinay@uralsib.ru

Региональные выпуски

Кирилл Иванов, ivanovkv@uralsib.ru

Александр Маргеев, margeevas@uralsib.ru

Сопровождение проектов

Гюзель Тимошкина, tim_gg@uralsib.ru

Галина Гудыма, gud_gi@uralsib.ru

Наталья Грищенко, grischenkovane@uralsib.ru

Ольга Степаненко, stepanenkaa@uralsib.ru

Аналитическое управление

Руководитель управления

Константин Чернышев, che_kb@uralsib.ru

Дирекция анализа долговых инструментов

Руководитель Дмитрий Дудкин, dudkindi@uralsib.ru

Заместитель руководителя управления

Вячеслав Смольянинов, smolyaninovv@uralsib.ru

Долговые обязательства

Дмитрий Дудкин, dudkindi@uralsib.ru

Надежда Мырсыкова, myrsikovav@uralsib.ru

Ольга Стерина, sterinaoa@uralsib.ru

Юрий Голбан, golbanyv@uralsib.ru

Антон Табах, tabakhav@uralsib.ru

Андрей Кулаков, kulakovan@uralsib.ru

Татьяна Днепровская, dneprovskata@uralsib.ru

Стратегия

Вячеслав Смольянинов, smolyaninovv@uralsib.ru

Леонид Слипченко, slipchenkola@uralsib.ru

Экономика

Алексей Девятков, devyatovae@uralsib.ru

Наталья Майорова, mai_ng@uralsib.ru

Ольга Стерина, sterinaoa@uralsib.ru

Банки

Леонид Слипченко, slipchenkola@uralsib.ru

Наталья Майорова, mai_ng@uralsib.ru

Наталья Березина, berezinana@uralsib.ru

Анализ рыночных данных

Вячеслав Смольянинов, smolyaninovv@uralsib.ru

Василий Дегтярев, degtyarevwm@uralsib.ru

Дмитрий Пуш, pushds@uralsib.ru

Максим Недовесов, nedovesovmv@uralsib.ru

Нефть и газ

Алексей Кокин, kokinav@uralsib.ru

Юлия Новиченкова, novichenkova@uralsib.ru

Станислав Кондратьев, kondratievsd@uralsib.ru

Электроэнергетика

Матвей Тайц, tai_ma@uralsib.ru

Иван Рубинов, rubinoviv@uralsib.ru

Металлургия/Горнодобывающая промышленность

Дмитрий Смолин, smolindv@uralsib.ru

Валентина Богомолова, bogomolovava@uralsib.ru

Телекоммуникации/Медиа/ИТ

Константин Чернышев, che_kb@uralsib.ru

Константин Белов, belovka@uralsib.ru

Николай Дьячков, dyachkovna@uralsib.ru

Минеральные удобрения/

Машиностроение/Транспорт

Денис Ворчик, vorchikdb@uralsib.ru

Артем Егоренков, egorenkovag@uralsib.ru

Потребительский сектор/Недвижимость

Тигран Оганесян, hovhannisyan@uralsib.ru

Александр Шелестович, shelestovich@uralsib.ru

Редакторская группа

Английский язык

Джон Уолш, walshj@uralsib.ru,

Тимоти Халл, hallt@uralsib.ru

Пол Де Витт, dewittpd@uralsib.ru

Хиссам Латиф, latifh@uralsib.ru

Дизайн

Ангелина Фриденберг, fridenbergav@uralsib.ru

Русский язык

Андрей Пятигорский, pya_ae@uralsib.ru

Евгений Гринкрюг, grinkruges@uralsib.ru

Ольга Симкина, sim_oa@uralsib.ru

Анна Разинцева, razintsevaav@uralsib.ru

Степан Чургов, chugrovss@uralsib.ru

Алексей Смородин, smorodinay@uralsib.ru

Настоящий бюллетень предназначен исключительно для информационных целей. Ни при каких обстоятельствах он не должен использоваться или рассматриваться как оферта или предложение делать оферты. Несмотря на то что данный материал был подготовлен с максимальной тщательностью, УРАЛСИБ не дает никаких прямых или косвенных заверений или гарантий в отношении достоверности и полноты включенной в бюллетень информации. Ни УРАЛСИБ, ни агенты компании или аффилированные лица не несут никакой ответственности за любые прямые или косвенные убытки от использования настоящего бюллетеня или содержащейся в нем информации. Все права на бюллетень принадлежат ООО «УРАЛСИБ Кэпитал», и содержащаяся в нем информация не может воспроизводиться или распространяться без предварительного письменного разрешения. © УРАЛСИБ Кэпитал 2011