

Рублевые выпуски

УТМ, %	Изменение, б.п.			УТД
	знач.	за ден.	за мес.	
ОФЗ 46020	8.0	-	(40)	7
Газпром-11	7.5	-	13	(4)
Вымпелком-6/7	10.0	-	2	147

Сырьевые рынки

	Изменение, %			УТД
	знач.	за ден.	за мес.	
Золото, \$/унция	1,711.6	0.2	(4.3)	20.5
Urals, \$/барр.	108.7	1.0	(4.2)	17.9
S&P Металлы, инд.	1,598.8	1.0	0.6	(19.8)
S&P C/x прод., инд.	654.4	(1.3)	(7.4)	(20.8)

Денежный рынок

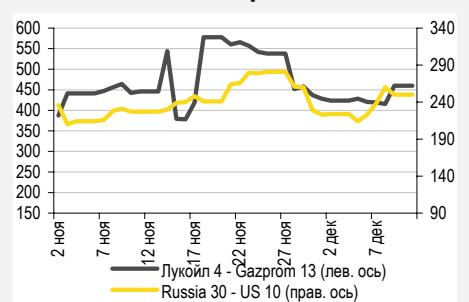
RUB млрд.	Изменение			УТД
	знач.	за ден.	за мес.	
REPO in CBR	399.9	(66.8)	45.6	17,429,647
Corr Accounts	589.5	(63.5)	(34.1)	(405.2)
Deposits in CBR	211.1	34.8	90.4	(422.1)

	Изменение, б.п.			УТД
	знач.	за ден.	за мес.	
NDF 1Y, %	6.30	(4)	(24)	139
MOSPrime O/N, %	6.06	34	102	431

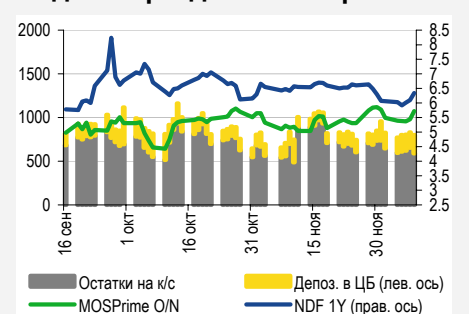
Индексы

б.п.	Изменение, б.п.			УТД
	знач.	за ден.	за мес.	
Russia 30 - UST 10	250.0	(10)	23	97
EMBI + Spread	405.9	(8.7)	9.3	117.4

Индикативные спреды



Индикаторы денежного рынка



Источники: РТС, ММВБ, Bloomberg, оценки УРАЛСИБа

СТРАТЕГИЯ

ВНЕШНИЙ РЫНОК

Решения саммита ЕС вряд ли принесет стабилизацию рынкам. Предложенные меры отличаются декларативностью, не прописан полноценный механизм санкций за их неисполнение, а многие из них требуют слишком длительных согласований невозможных в условиях быстрого развития кризиса. Евробонды в пятницу продолжили дешеветь в свете внутренней политической нестабильности. *стр. 2*

ВНУТРЕННИЙ РЫНОК

В пятницу госбумаги подешевели, тогда как по итогам недели положение кривой ОФЗ не изменилось. Объем торгов был невысоким. В ближайшие дни ситуация на денежном рынке останется сложной, что будет препятствовать росту торговой активности. *стр. 2*

ДЕНЕЖНЫЙ РЫНОК

Ликвидность по-прежнему под давлением: ставки МБК и РЕПО продолжают рост, а объем операций РЕПО достиг установленного регулятором лимита в 130 млрд руб., при этом спрос значительно превысил предложение. Ожидается, что в скором времени бюджетные средства должны начать поступать в банковскую систему, что поддержит ликвидность, однако пока признаков начала процесса не наблюдается. *стр. 3*

НОВОСТИ ЭМИТЕНТОВ

НОВАТЭК (ВВВ- / ВААЗ / ВВВ-)

В пятницу в Лондоне НОВАТЭК презентовал долгосрочную производственную стратегию, в том числе обновленные параметры проекта «Ямал СПГ». Презентация стратегии была внятной и достаточно убедительной, и включала в себя прогнозы, касающиеся объемов спроса и потребления газа на внутреннем рынке, а также рамочные параметры финансирования проекта «Ямал СПГ». Облигации компании по-прежнему неинтересны. *стр. 5*

РАСПАДСКАЯ (- / В1 / В+)

В пятницу глава Распадской Геннадий Козовой провел телефонную конференцию для аналитиков и инвесторов, посвященную восстановлению аварийной шахты и прогнозу производства на 2012 г. Единственный выпуск облигаций эмитента, на наш взгляд, является одним из наиболее привлекательных среди краткосрочных бумаг для удержания до погашения при минимальных рисках. *стр. 5*

ВКРАТЦЕ

Международный аэропорт «Шереметьево» и ОАО «Терминал» будут объединены до конца текущего года, что позволит Аэрофлоту деконсолидировать со своего баланса долг терминала «D», составляющий порядка 800 млн долл. «Ведомости».

RUSSIAN INFORMER

Новости и комментарии, относящиеся к рынку акций, см. в нашем ежедневном издании **Russian Informer**.

СТРАТЕГИЯ

Внешний рынок

Победа надежды над горьким опытом. Решения саммита лидеров ЕС, несмотря на оптимизм, демонстративно выраженный руководством стран-участниц (кроме отказавшейся от участия в нем Великобритании), Евросоюза и ЕЦБ, вряд ли принесут стабилизацию рынкам. Предложенные меры отличаются декларативностью, не прописан полноценный механизм санкций за их неисполнение, а многие из них требуют слишком длительных согласований, невозможных в условиях быстрого развития кризиса. Демонстративное неучастие в проекте реформы Великобритании – страны с крупнейшим в Евросоюзе финансовым центром – вряд ли приведет к ее выходу из сообщества, но заведомо усложнит принятие регулятивных решений. В предложенном пакете не предусмотрены ни резкое расширение выкупа долгов ЕЦБ, ни возможность выпуска облигаций под совместную гарантию стран-участниц, ни полноценный фискальный союз с инфраструктурой и налоговой базой. Поэтому в течение недель или месяцев решения последнего саммита практически неизбежно постигнет судьба предшественников, и они отправятся в мусорную корзину. В пятницу рейтинговые агентства продолжали снижать рейтинги крупнейших банков Испании (Moody's) и Франции (S&P), усугубляя и без того сложную ситуацию в банковском секторе. Заявления французских официальных лиц, о том, что банки должны сами справиться с рекапитализацией, также не будет способствовать улучшению настроений инвесторов. Можно ожидать, что теперь внимание участников рынка переключится с дискуссий евробюрократов на завтрашнее заседание ФРС и действия рейтинговых агентств.

Есть шансы на рост при открытии. В пятницу мировые рынки завершили день ростом, тогда как российские евробонды продолжили дешеветь в свете внутренней политической напряженности. Пятилетний CDS-спред России за неделю расширился на 45 б.п. до 260 б.п. Спред суверенного выпуска Russia'30 к 10 UST по итогам пятничной торговой сессии сузился с 258 б.п. до 251 б.п.: российский бенчмарк подешевел всего на 10 б.п. до 116,5% от номинала (YTM 4,57%), тогда как доходность 10 UST поднялась с 1,97% до 2,06%. В суверенном сегменте наиболее сильное давление испытали выпуски Russia'18 и Russia'20, потерявшие в цене порядка 20 б.п. Снижение цен в корпоративном сегменте было более существенным, чем в суверенном. Среди бумаг с инвестиционным рейтингом наибольшие потери понесли бумаги Газпрома: GAZPRU'18, GAZPRU'19 и GAZPRU'21 подешевели примерно на полпроцентных пункта, а GAZPRU'34 и GAZPRU'37 – на 1,2 и 1,7 п.п. соответственно. Таким образом, размещенные недавно выпуски GAZPRU'16 и GAZPRU'21 в настоящий момент торгуются ниже номинала. В секторе квазигосударственных банков инвесторы избавлялись от VTB'18 и VTB'20, SBERRU'21, RSHB'18, откатившихся вниз примерно на 60 б.п., Не менее существенно снизились в цене бумаги ВЭБа: выпуск VEB'25 упал почти на процентный пункт. Из бумаг с рейтингами ниже «BBB» в аутсайдерах оказались евробонды ЛУКОЙЛа: LUKOIL'19, LUKOIL'20 и LUKOIL'22 подешевели на 1,1–1,9 п.п. Во втором эшелоне также шли продажи в VIP'21 и VIP'22, EVRAZ'18 опустились вниз на 60 б.п., TMENRU'20 – на 80 б.п., тогда как ALFARU'20 стал дешевле на 1 п.п. Сегодня внешний фон вполне благоприятный: рынки Азии уверенно растут, тогда как фьючерсы на американские фондовые индексы чуть сместились в отрицательную зону. У российских евробондов есть отыграть часть пятничных потерь на открытии.

*Антон Табах, CFA, tabakhav@uralsib.ru
Ольга Стерина, sterinaoa@uralsib.ru*

Внутренний рынок

Большинство в минусе. По итогам прошедшей недели уровень ставок на кривой ОФЗ остался неизменным, рост цен, имевший место в начале недели, сменился снижением в конце. В пятницу госбумаги подешевели в среднем на 30 б.п. Наибольший объем торгов был зафиксирован в шестилетнем выпуске ОФЗ 26206, котировки которого по итогам дня упали на 31 б.п. Примерно столько же потеряли в цене семилетний ОФЗ 26204 и пятилетний ОФЗ 25077. Пока неясно, будет ли на нынешней неделе проводиться аукцион по доразмещению ОФЗ. Согласно предварительному графику последний аукцион в нынешнем году состоялся на прошлой неделе. Финансовое ведомство обещало в декабре дополнительно разместить солидный объем госбумаг, но с учетом напряженной ситуации на денежном рынке (более подробно см. соответствующий раздел) уверенности в том, что в ближайшие дни пройдет аукцион, у нас нет. В корпоративном сегменте в пятницу оборот был крайне невысокий, активность наблюдалась лишь в следующих выпусках: ВК-Инвест-3 (YTM 10,8%), ВТБ Лизинг-7 (YTP 8,4%), Газпром Капитал-3 (YTP 7,4%), ЛУКОЙЛ БО-03 (YTM 6,8%), АФК Система-2 (YTP 5,9%) и Транснефть-3 (YTM 7%).

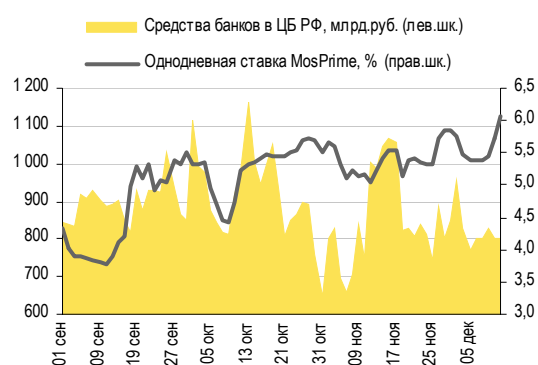
Ольга Стерина, sterinaoa@uralsib.ru

ДЕНЕЖНЫЙ РЫНОК

Давление на ликвидность не спадает и на этой неделе может усилиться

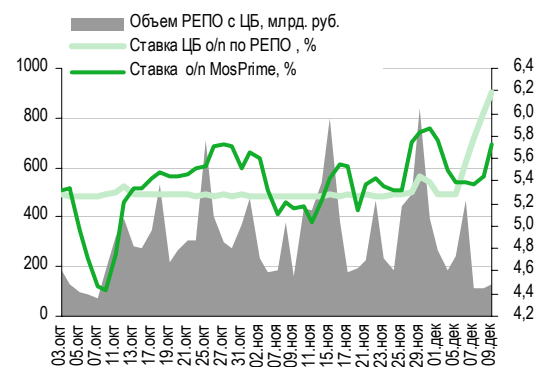
Объем средств на счетах ЦБ упал. В пятницу общий объем средств на счетах банков в ЦБ РФ незначительно снизился, опустившись ниже отметки 800 млрд руб. Несмотря на эту достаточно крупную для системы сумму, ощущается значительная нехватка ликвидности, так как ставки по межбанковским кредитам растут, а спрос со стороны банков на средства регулятора превысил предложение. Остатки на корсчетах кредитных организаций в Банке России сократились на 16,5 млрд руб. до 573 млрд руб., а депозиты банков в ЦБ выросли на 15,5 млрд руб. до 226,6 млрд руб. Ставки МБК поднялись на 8–34 б.п., при этом самые краткосрочные ставки показали самый интенсивный рост. Индикативная ставка MosPrime по однодневным кредитам достигла двухлетнего максимума на уровне 6,06% (+34 б.п.). Объем операций РЕПО с Центробанком составил 130 млрд руб. – банки выбрали весь предлагавшийся лимит, однако спрос значительно превзошел предложение. Если бюджетные средства не начнут поступать в банковскую систему, в ближайшей перспективе давление на ликвидность сохранится. В среду банкам предстоит вернуть Министерству финансов 227 млрд руб. Отток будет частично компенсирован завтрашним аукционом по размещению бюджетных средств на депозитах банков – министерство собирается предложить 150 млрд руб. В четверг начинается период уплаты налогов, что увеличит дефицит средств в системе. Пока мы не видим признаков увеличения бюджетных расходов, тем не менее в ближайшее время процесс должен быть инициирован.

Совокупные средства банков в ЦБ РФ, млрд руб., и однодневная ставка MosPrime, %



Источники: ЦБ РФ

Объем операций РЕПО с ЦБ и однодневные ставки по РЕПО и на МБК

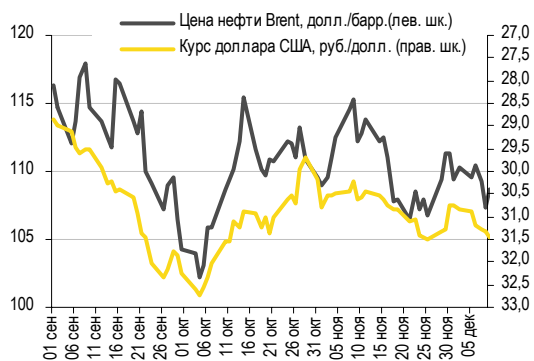


Источники: ЦБ РФ

Рубль упал до минимума с конца октября. На ММВБ рубль закончил пятничную сессию на трехнедельном минимуме, проиграв доллару 12 копеек и закрывшись на отметке 31,36 руб./долл. Он также уступил пять копеек евро, опустившись до 42,0 руб./евро. Бивалютная корзина выросла до максимума с конца октября до 36,2 руб. Рост цен на нефть не смог поддержать российскую валюту на пятничной сессии, так как внутренняя политическая напряженность в тот день пересилила. Сегодня цены на нефть снижаются: Brent опустилась на 0,8% до 108 долл./барр., а WTI – на 0,6% до 99,2 долл./барр. На глобальных рынках доллар укрепляется – сегодня утром его индекс поднялся на 0,2%. Евро теряет позиции и торгуется на уровне 1,334 долл./евро, что на 0,4% ниже пятничного закрытия. Сегодня фондовые рынки настроены весьма оптимистично и большинство индексов ушло в положительную зону, однако рубль все еще выглядит слабо, и, по нашему мнению, будет торговаться на уровне 31,4–31,5 руб./долл.

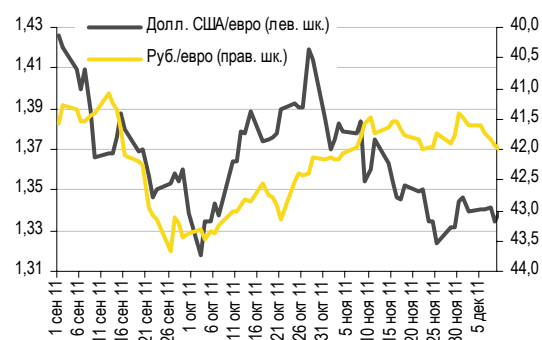
См. таблицу на следующей странице.

Курс руб./долл. и цена барреля нефти Brent, долл.



Источники: Bloomberg, ММВБ

Курс евро относительно доллара США и рубля



Источники: Bloomberg, ММВБ

Наталья Майорова, mayorovang@uralsib.ru

НОВОСТИ ЭМИТЕНТОВ

НОВАТЭК (ВВВ-/Ваа3/ВВВ-)

Презентация долгосрочной стратегии

Амбициозные планы до 2020 г. в сфере добычи газа и жидких углеводородов. В прошлую пятницу в Лондоне НОВАТЭК презентовал долгосрочную производственную стратегию, в том числе обновленные параметры проекта «Ямал СПГ». Презентация стратегии была внятной и достаточно убедительной, и включала в себя прогнозы, касающиеся объемов спроса и потребления газа на внутреннем рынке, а также рамочные параметры финансирования проекта «Ямал СПГ». Согласно документу, к 2020 г. компания увеличит объемы добычи газа более чем на 100% по сравнению с уровнем 2011 г. до 112,5 млрд кубометров, тогда как производство газового конденсата за тот же период вырастет более чем на 200% и составит 13,3 млн т.

НОВАТЭК рассчитывает на государственные инвестиции в инфраструктуру. Наша модель предполагает более консервативный сценарий роста производства НОВАТЭКа до 2020 г.: наш прогноз по добыче газа равен 55% прогноза самой компании, газового конденсата – 33%. Однако, согласно расчетам НОВАТЭКа, добыча на месторождениях, разрабатываемых в данный момент, а также активов СеверЭнергии к 2020 г. составит примерно 70 млрд кубометров газа, а остальное компания намерена получить за счет проекта «Ямал СПГ» и месторождений Гыданского п-ова. Мы по-прежнему сомневаемся в экономической целесообразности осуществления двух последних проектов, хотя НОВАТЭК, по-видимому, рассчитывает на крупные государственные инвестиции в строительство портовой и транспортной инфраструктуры.

Масштабные инвестиционные планы. Согласно новой стратегии, капиталовложения НОВАТЭКа в период 2012–2020 гг. составят 800 млрд руб. (без учета проекта «Ямал СПГ»), их основную часть (43%) предполагается направить на развитие компании «НОВАТЭК-Юрхаровнефтегаз», а около 30% – на развитие месторождений СеверЭнергии. Кроме того, НОВАТЭК впервые обнародовал информацию о структуре финансирования проекта «Ямал СПГ», который, как было объявлено ранее, компания не планирует консолидировать в своей отчетности. Общая сумма инвестиций в проект составит порядка 6-7 млрд долл., из них 27% будет профинансировано НОВАТЭКом, 30% – французской Total, а остальное, как ожидается, вложат потенциальные партнеры (кроме Total, получившей немногим более 20% акций, до конца года НОВАТЭК намерен выбрать еще 2-3 партнеров, которым будет продано до 29% в проекте). По заявлению руководства компании, первый этап будет профинансирован за счет собственных денежных потоков НОВАТЭКа в объеме 2 млрд долл., а в дальнейшем порядка 7-8 млрд долл. планируется привлечь у российских и зарубежных финансовых организаций. Обнародованные параметры финансирования, по словам менеджмента, будут корректироваться по ходу реализации проекта и ведения переговоров с инвесторами.

Облигации компании по-прежнему неинтересны. Мы полагаем, что хорошие результаты, а также масштабные планы НОВАТЭКа уже в значительной степени учтены в текущих котировках его бумаг. Выпуски эмитента выглядят не слишком привлекательно, несмотря на некоторое расширение спреда длинного выпуска Novt'21 (УТМ 6,24%) к кривой Газпрома на фоне массовых распродаж. В случае повышения волатильности на финансовых рынках выпуск можно будет рассмотреть в качестве интересной идеи для инвестирования, если его спред относительно кривой Газпрома (ВВВ/Ваа1/ВВВ) расширится более чем на 50 б.п.

*Татьяна Днепровская, dneprovskata@uralsib.ru
Алексей Кокин, kokinav@uralsib.ru*

Распадская(-/В1/В+)

Позитивный прогноз производства по итогам 2012 г.

Распадская представила производственный прогноз на 2012 г. В пятницу глава Распадской Геннадий Козовой провел телефонную конференцию для аналитиков и инвесторов, посвященную восстановлению аварийной шахты и прогнозу производства на 2012 г.

Основные тезисы конференции.

- Руководство компании вновь снизило (хотя и незначительно) прогноз производства по итогам 2011 г. – с 6,8 млн т до 6,4 млн т.

- В будущем году Распадская планирует произвести около 10,5 млн т угля против 12,5 млн т согласно прежнему прогнозу, из чего следует, что на шахте «Распадская» будет произведено 4,5 млн т угля.
- Руководство по-прежнему ожидает, что в 2013–2015 гг. Распадская восстановит объем производства и доведет его до 13–15 млн т.
- В 1 кв. 2015 г. компания рассчитывает произвести 2,3 млн т угля.
- После резкого скачка денежных издержек в 1 п/г 2011 г., когда они составили 50 долл./т, компания ожидает их снижения до 40 долл./т за счет увеличения загрузки мощностей.
- Ожидается, что внутренние цены на коксующийся уголь снизятся на 10% год к году вслед за экспортными.
- Козовой подтвердил, что и менеджмент (40-процентная доля), и Евраз (40-процентная доля) примут участие в выкупе акций объемом 390 млн долл., намеченном на 1 кв. 2011 г.

Бумаги привлекательны. Единственный выпуск облигаций RASPAD'12 (YTM 5,86%) , на наш взгляд, является одним из наиболее привлекательных среди краткосрочных бумаг для удержания до погашения при минимальных рисках, однако обладает низкой ликвидностью. Способность эмитента исполнить обязательства по выпуску еврооблигаций в мае 2012 г. не вызывает у нас сомнений, поскольку компания в состоянии генерировать достаточный свободный денежный поток для покрытия своих расходов и погашения обязательств, которые на 99% представлены выпуском еврооблигаций на сумму 300 млн. долл.

*Татьяна Днепровская, dneprovskata@uralsib.ru
Дмитрий Смолин, smolindv@uralsib.ru*

КАЛЕНДАРЬ ПРЕДСТОЯЩИХ СОБЫТИЙ

Долговой рынок

12 декабря	Размещение ФСК ЕЭС-18 (15 млрд руб.). Оферта Промнефтесервис-01 (3 млрд руб.). Оферта СКБ-банк БО-04 (2 млрд руб.). Оферта Элемент Лизинг-02 (0,7 млрд руб.).
13 декабря	Размещение Свердловская область-34001 (3 млрд руб.). Оферта РосДорБанк-01 (1,05 млрд руб.).
14 декабря	Размещение ЮниКредит Банк БО-01 (5 млрд руб.).
15 декабря	Размещение Коми-32010 (2,1 млрд руб.). Погашение МДМ Банк 2011-А (225 млн евро). Погашение МДМ Банк 2011-В (200 млн долл.). Погашение Альфа-Банк 2011-В (230 млн евро). Погашение Альфа-Банк 2011-С (260 млн долл.). Погашение Группа Разгуляй БО-09 (2 млрд руб.). Погашение НСХ-финанс-01 (1 млрд руб.).
16 декабря	Размещение МДМ Банк-БО-04 (5 млрд руб.). Оферта ММК БО-02 (10 млрд руб.). Оферта ТрансФин-М-04 (0,5 млрд руб.). Оферта ТрансФин-М-05 (0,5 млрд руб.). Оферта ТрансФин-М-06 (0,5 млрд руб.). Оферта ТрансФин-М-07 (0,5 млрд руб.). Оферта ТрансФин-М-09 (0,5 млрд руб.).
19 декабря	Оферта МБРР-05 (5 млрд руб.). Оферта ТрансФин-М-08 (0,5 млрд руб.). Оферта ТрансФин-М-10 (0,5 млрд руб.). Оферта ТрансФин-М-11 (0,5 млрд руб.). Погашение Москва-50 (15 млрд руб.). Погашение АЛРОСА-2011 ECP (200 млн долл.).
20 декабря	Оферта ВТБ 24-5ИП (15 млрд руб.).
21 декабря	Размещение МСП Банк-01 (5 млрд руб.). Погашение Золото Селигдара-02 (0,5 млрд руб.). Погашение АМТ БАНК-2011 (100 млн долл.).
22 декабря	Оферта Татфондбанк-07 (1 млрд руб.). Погашение Томск-34002 (0,5 млрд руб.). Погашение ХМАО-25006 (2 млрд руб.).
23 декабря	Оферта ДиПОС-01 (2 млрд руб.).
25 декабря	Погашение Иркутская область-31007 (1,57 млрд руб.).
26 декабря	Погашение Томская область-34030 (3,2 млрд руб.).
27 декабря	Оферта ГСС БО-01 (3 млрд руб.). Оферта Стальфонд-Недвижимость-01 (0,6 млрд руб.).
29 декабря	Оферта АиФ – МедиаПресса-02 (1 млрд руб.). Оферта Прямые инвестиции-Финанс-01 (0,5 млрд руб.).
30 декабря	Оферта ИНК-01 (3 млрд руб.). Оферта Еврофинансы-Недвижимость-01 (1,1 млрд руб.). Оферта Еврофинансы-Недвижимость-03 (1,5 млрд руб.). Погашение MDM Bank-2011 (130 млн долл.).

Денежный рынок

14 декабря	Банки должны вернуть Минфину 227 млрд руб.
15 декабря	Выплата страховых взносов
16 декабря	Погашение облигаций Банка России
20 декабря	Выплата 1/3 НДС за 3 кв. 2011 г.
21 декабря	Банки должны вернуть Минфину 220,7 млрд руб.
26 декабря	Выплата НДС и акцизов
28 декабря	Выплата налога на прибыль
28 декабря	Банки должны вернуть Минфину 54,1 млрд руб.

КАЛЕНДАРЬ ОФЕРТ

Дата оферты	Выпуск	Объем выпуска, млн руб.	Цена оферты, %	Ставка предыдущег о купона, %	Новая ставка купона, %	Дата следующей оферты / погашения
	СКБ-банк БО-04	2 000	100	9,8	10,75	5 декабря 2012
12.12.11	ФОРМАТ-01	1 000	100	17,0	17,0	7 июня 2012
	Промнефтесервис-01	3 000	100	7,75	8,25	10 декабря 2012
	Элемент Лизинг-02	700	100	12,0	14,0	11 июня 2012
13.12.11	РосДорБанк-01	1 050	100	10,5	11,5	12 декабря 2012
16.12.11	ММК БО-02	10 000	100	9,7	-	-
19.12.11	МБРР-05	5 000	100	8,25	9,5	17 декабря 2012
20.12.11	ВТБ 24- СИП	15 000	100	9,7	8,5	10 декабря 2014
22.12.11	Татфондбанк-07	1 000	100	8,75	10,0	14 декабря 2012
23.12.11	ДиПОС-01	2 000	100	6,0	-	-
27.12.11	ГСС БО-01	3 000	100	8,25	-	-
	Стальфонд- Недвижимость-01	599	100	5,0	-	-
29.12.11	АиФ-02	1 000	100	11,25	-	-
	Прямые инвестиции- Финанс-01	500	100	12,0	-	-
30.12.11	ИНК-01	3 000	100	16,7	-	-
	Еврофинансы- Недвижимость-01	1 100	100	5,0	-	-
	Еврофинансы- Недвижимость-03	1 500	100	3,0	-	-

Рынок рублевых облигаций

Выпуск	Объем, млн	Купон, %	Дата			Месяцев до		Цена	Изм.	Торговый объем, шт	Котировки		Доходность, %			Дюр, лет	Рейтинг F/M/S	Сектор
			кулона	оферты	погаш	офрт	погаш				покупка	продажа	офрт	погаш	текущ			
КОРПОРАТИВНЫЕ РУБЛЕВЫЕ ОБЛИГАЦИИ																		
7Контин-2	7,000 R	8.75	15.12.11		14.06.12		6.1											Потреб. усл.
Uranium-1	16,500 R	9.75	06.06.12	05.12.16	24.11.21	59.9	119.5											МГД
Абсолют-5	1,800 R	8.00	01.02.12	30.07.14	27.07.16	31.6	55.6											BB+/Ba3/ отзван/B2/
Авангард-3	1,500 R	8.00	11.05.12	18.05.12	10.05.13	5.2	17.0					99.89						Финансы
АвтоВАЗ-4	5,000 R	0.10	22.05.12	24.05.12	20.05.14	5.4	29.3				90.01	95.83						B-/
Автодор-1	3,000 R	9.75	04.12.12		29.11.16		59.7											Машиностр. и пр.
АгроСоюз-2	1,500 R	17.00	28.12.11		28.03.12		3.6											Строительство
АИЖК 2011 2-1	7,457 R	8.25	15.12.11		15.09.43		381.4											Сельск. хоз.
АИЖК 2011 2-2	7,457 R	6.00	15.12.11		15.09.43		381.4											/Ba3/
АИЖК-04	900 R	8.70	01.02.12		01.02.12		1.7				99.80	100.70						/Ba3/
АИЖК-05	1,320 R	7.35	15.01.12		15.10.12		10.2				99.91	100.30						/Ba3/
АИЖК-06	2,000 R	7.40	15.01.12		15.07.14		31.1				90.00							/Ba1/BBB
АИЖК-07	4,000 R	7.68	15.01.12		15.07.16		55.2				97.30	100.10						/Ba1/BBB
АИЖК-08	5,000 R	7.63	15.12.11	25.03.14	15.06.18		78.2											/Ba1/BBB
АИЖК-09	5,000 R	7.49	15.02.12	15.02.15 C	15.02.17	38.2	62.2	96.20	2,663	94.33	98.26	9.62	9.29	7.52	1.96			/Ba1/BBB
АИЖК-10	6,000 R	8.05	15.02.12		15.11.18		83.2				95.01	99.25						/Ba1/BBB
АИЖК-11	10,000 R	8.20	15.12.11		15.09.20		105.2											/Ba1/BBB
АИЖК-12	7,000 R	10.75	15.12.11		15.12.13		24.2											/Ba1/BBB
АИЖК-13	7,000 R	10.75	15.04.12		15.04.18		76.2				113.60	114.60						/Ba1/BBB
АИЖК-14	7,000 R	10.75	15.05.12		15.05.23		137.2				115.70	116.70						/Ba1/BBB
АИЖК-15	7,000 R	10.75	15.03.12		15.09.28		201.3				116.30	117.30						/Ba1/BBB
АИЖК-16	10,000 R	8.25	15.12.11		15.09.21		117.2											/Ba1/BBB
АИЖК-17	8,000 R	9.05	15.01.12		15.04.22		124.2	100.47	(2.48)	600	100.40	103.00		9.27	8.40	5.40		/Ba1/BBB
АИЖК-18	7,000 R	8.00	15.01.12	18.04.16	15.07.23		139.2				94.00	100.00						/Ba1/BBB
АИЖК-19	6,000 R	7.70	15.02.12	19.05.15	15.11.25	41.3	167.3	95.00		12	90.00	98.00	9.74		7.82	2.75		/Ba1/BBB
АИЖК-20	5,000 R	8.60	15.12.11		15.12.27		192.3											/Ba1/BBB
АИЖК-23	14,000 R	15.06.12	17.01.12		15.12.29	1.2	216.3											/Ba1/BBB
АиФ-2	1,000 R	11.25	23.12.11	30.12.11	21.12.12	0.6	12.4				96.27	100.00						Media
АиБас-5	5,000 R	8.25	17.04.12	24.04.12	15.10.13	4.4	22.2					100.34						BB/B1/
Акрон-2	3,500 R	8.20	22.03.12		19.09.13		21.3				94.10	100.00						B+/B1/
Акрон-3	3,500 R	13.85	23.05.12	25.05.12	20.11.13	5.5	23.3	103.00	1.00	14,948	102.50	103.00	6.96		13.20	0.43		B+/B1/
Акрон-4	3,750 R	7.95	29.05.12	29.05.14	18.05.21	29.6	113.3				97.50	98.00						B+/B1/
Акрон-5	3,750 R	7.95	29.05.12	29.05.14	18.05.21	29.6	113.3				97.50	100.90						B+/B1/
Алроса-20	3,000 R	8.95	27.12.11		23.06.15		42.4	100.70	0.00	5,605	100.40	100.70		8.99		7.76	2.77	BB-/Ba3/BB-
Алроса-21	8,000 R	8.25	22.12.11	25.06.13	18.06.15	18.5	42.2	100.60	(0.18)	30,000	90.00	100.65	8.03		6.82	1.32		BB-/Ba3/BB-
Алроса-22	8,000 R	8.25	27.12.11	28.06.13	23.06.15	18.6	42.4				95.00	100.70						BB-/Ba3/BB-
Алроса-23	7,000 R	8.95	22.12.11		18.06.15		42.2				100.00	100.50						BB-/Ba3/BB-
АльфаБанк-1	5,000 R	8.25	07.02.12	06.02.14	02.02.16	25.9	49.8	98.50	0.00	105	97.95	98.50	9.20		7.87	1.80		BB+/Ba1/BB-
АльянсНК БО-1	5,000 R	9.25	07.02.12		04.02.14		25.8	97.52	(0.94)	3,540	96.01	99.00		10.80	8.88	1.76		B/В+
АльянсНК-3	5,000 R	9.75	31.01.12	01.08.13	21.07.20	19.7	103.4	100.25		1	97.00	99.99	9.76		9.04	1.37		B/В+
АльянсНК-4	5,000 R	8.85	13.12.11	09.06.16	01.06.21	54.0	113.8											B/В+
АльянсНК-6	7,000 R	8.85	16.12.11	15.06.16	04.06.21	54.2	113.9				86.11	95.99						B/В+
АмурМеталл-7	2,100 R	18.00	31.12.11		30.06.12		6.6											МГД
АптЗвиб-2	800 R	18.00	06.03.12		05.06.12		5.8	100.51	(0.09)	21,998	100.50	100.60			17.26	17.46	0.31	
АтомЭнПром-6	10,000 R	7.50	15.08.12		15.08.14		32.2				94.55	98.00						//BBB-
Аэрофлот БО-1	6,000 R	7.75	09.04.12		08.04.13		15.9				95.01	101.07						BB+//
Аэрофлот БО-2	6,000 R	7.75	09.04.12		08.04.13		15.9	100.20			95.01	99.99		7.69	7.51	1.19		BB+//
БалтМнеБ-2	1,500 R	9.00	15.03.12	20.03.12	10.09.15	3.3	45.0											/B3/
БанкМосквы-2	10,000 R	7.55	03.02.12		01.02.13		13.7				99.30	100.00						BBB-/Ba2/
БанкСПб БО-1	5,000 R	8.25	10.04.12		09.04.13		15.9											отзван/Ba3/
БанкСПб БО-2	5,000 R	7.50	26.03.12	27.03.12	23.09.13	3.5	21.4	99.60		10,850	99.25	99.90	8.88		7.28	0.27		отзван/Ba3/
БанкСПб БО-4	3,000 R	8.50	15.12.11	17.12.12	12.12.13	12.2	24.1	99.70	(0.32)	50	99.70	100.24	8.96		5.46	0.88		отзван/Ba3/
Башнефть БО-1	10,000 R	9.35	05.06.12	05.12.13	02.12.14	23.8	35.7	100.05	0.04	3,474	99.97	100.04	9.51		9.23	1.70		
Башнефть-1	15,000 R	12.50	20.12.11	22.12.12	13.12.16	12.4	60.1				103.70	104.60						
Башнефть-2	15,000 R	12.50	20.12.11	22.12.12	13.12.16	12.4	60.1				95.00	104.60						
Башнефть-3	20,000 R	12.50	20.12.11	22.12.12	13.12.16	12.4	60.1				104.18	104.58						
Белон-2	2,000 R	0.01	23.02.12		23.02.12		2.4				90.05	103.99						
Бинбанк-2	1,000 R	8.85	28.04.12		29.04.13		16.6											
БК Евразия-1	5,000 R	8.40	28.12.11	27.06.16	20.06.18	54.6	78.3				90.00	93.05						отзван/B2/B-
БНП Париба-1	2,000 R	7.70	27.03.12		29.03.14		27.6					101.40						BB//
ВД БО-1	3,000 R	7.35	13.04.12	17.10.12	11.10.13	10.2	22.0											//BBB
ВД БО-2	3,000 R	7.35	13.04.12	17.10.12	11.10.13	10.2	22.0											/отзван/отзван
ВД БО-3	3,000 R	7.35	13.04.12	17.10.12	11.10.13	10.2	22.0											/отзван/отзван
ВД БО-6	5,000 R	7.90	29.12.11		27.06.13		18.5											/отзван/отзван
ВД БО-7	5,000 R	7.90	29.12.11		27.06.13		18.5											/отзван/отзван
ВД БО-8	5,000 R	7.35	13.04.12	17.10.12	11.10.13	10.2	22.0											/отзван/отзван
ВД-3	5,000 R	7.45	29.02.12		27.02.13		14.6											/отзван/отзван
ВИА АИЖК-1	3,752 R	8.50	15.12.11		15.03.40		339.4											
Виктория БО-1	2,000 R	8.00	14.02.12		12.02.13		14.1											
ВК Инвест-1	10,000 R	9.25	20.01.12		19.07.13		19.3											отзван//
ВК Инвест-3	10,000 R	7.40	10.01.12		08.07.14		30.9	93.06	(2.44)	655,412	93.07	96.24		10.79	7.22	2.09		/Ba3/BB
ВК Инвест-6	10,000 R	8.30	17.04.12		13.10.15		46.1	95.15		7,411	95.00	95.99		10.07	8.48	3.01		/Ba3/BB
ВК Инвест-7	10,000 R	8.30	17.04.12		13.10.15		46.1				93.65	95.20						/Ba3/BB
ВнешрБанк БО-1	3,000 R	11.75	30.05.12	05.12.12	30.11.13	11.8	23.7				98.00	100.00						/B2/B
ВнешрБанк-1	1,500 R	10.50	16.05.12		14.11.12		11.1				99.00	99.75						/B2/B
ВодоканалСПб-1	2,000 R	8.80	14.12.11		09.12.15		48.0											/Baa2/BB+
ВостЭкспр БО-1	1,000 R	7.50	08.03.12		07.03.13		14.9											/B1/
ВостЭкспр БО-2	2,000 R	10.50	29.03.12	01.10.12	25.09.14	9.7	33.5					99.97						/B1/
ВостЭкспр БО-5	2,000 R	9.00	19.04.12	24.04.12	17.10													

Рынок рублевых облигаций

Выпуск	Объем, млн	Купон, %	Дата			Месяцев до		Цена	Изм.	Торговый объем, шт	Котировки		Доходность, %			Дюр, лет	Рейтинг F/M/S	Сектор	
			купона	оферты	погаш	офрт	погаш				покупка	продажа	офрт	погаш	текущ				
КОРПОРАТИВНЫЕ РУБЛЕВЫЕ ОБЛИГАЦИИ																			
Зенит БО-6	5,000 R	7.25	26.05.12	28.11.12	26.05.14	11.6	29.5				98.70	98.93				V+/Ba3/	Финансы		
Зенит-5	5,000 R	7.50	05.06.12	07.06.12	04.06.13	5.9	17.8	99.53	(0.02)	17,052	99.41	99.53		8.59	7.44	0.45	V+/Ba3/	Финансы	
Зенит-6	3,000 R	8.00	03.01.12	05.07.12	01.07.14	6.8	30.7	99.60	(0.10)	502	99.60	99.85	8.83		7.14	0.50	V+/Ba3/	Финансы	
ЗолСелигд-2	500 R	15.00	21.12.11		21.12.11		0.3				99.07	119.00						МГД	
ЗолСелигд-3	1,500 R	16.50	31.05.12	06.06.12	29.05.14	5.9	29.6				100.54							МГД	
ЗСД-1	5,000 R	8.75	05.06.12	29.04.16	13.05.31	52.6	233.2				99.10	100.00						Строительство	
ЗСД-2	5,000 R	8.75	05.06.12	29.04.16	13.05.31	52.6	233.2				99.10	100.00						Строительство	
ИАРТ-1	1,000 R	8.50	31.01.12		04.08.13		19.8				1.00							Финансы	
ИКС-1	9,000 R	7.95	03.01.12		01.07.14		30.7					99.50				//B+	Потреб. усл.		
ИКС-4	8,000 R	7.75	07.06.12	06.06.14	02.06.16	29.9	53.8	97.63		83	91.00	101.00	9.01		7.85	2.12	//B+	Потреб. усл.	
ИнвТоргБ БО-1	2,000 R	9.60	25.05.12	01.06.12	25.11.13	5.7	23.5					99.94					/B2/	Финансы	
ИнвТоргБ-4	1,500 R	9.00	08.04.12		08.10.12		9.9										/B2/	Финансы	
ИнвБанк-1	5,000 R	7.24	15.01.12		23.07.14		31.4				99.00	100.00					/Baa1/	Финансы	
ИнвБанк-2	5,000 R	8.22	10.02.12		18.11.14		35.3										/Baa1/	Финансы	
Интурист-2	2,000 R	14.00	22.05.12	25.05.12	21.05.13	5.5	17.3	99.77	0.37	5,551	99.31	99.88	14.83		13.76	0.39		Потреб. усл.	
Иркут БО-1	5,000 R	9.25	13.03.12		10.09.13		21.0	101.40	(0.09)	5	100.70	101.30		8.50	8.74	1.50		/Ba2/	Машиностр. и пр.
ИркутЭнерго БО-1	3,000 R	7.60	10.04.12		08.04.14		27.9					98.00						/отзван/отзван	Электроэнерг.
ИркутЭнерго-1	5,000 R	15.50	31.05.12		28.11.13		23.6				105.05							/отзван/отзван	Электроэнерг.
ИтерФ-1	5,000 R	8.50	22.05.12		20.11.12		11.3	97.20		233	97.26	99.52		11.97	8.60	0.83			Нефть и газ
Камаз БО-1	2,000 R	9.00	19.12.11	19.12.12	16.12.13	12.3	24.2				97.00	101.00							Машиностр. и пр.
Камаз БО-2	3,000 R	8.60	07.02.12		04.02.14		25.8				96.01	100.99							Машиностр. и пр.
Карусель-1	3,000 R	12.00	15.03.12		12.09.13		21.1											//B+	Потреб. усл.
КаспЭнергия-1	1,000 R	12.50	24.04.12	27.04.12	23.10.12	4.5	10.4				90.00								Нефть и газ
КВАДРА-1	5,000 R	8.00	31.05.12		31.05.12		5.7												Электроэнерг.
КЕДР БО-1	1,500 R	9.25	28.12.11	09.01.13	28.06.14	13.0	30.6				96.00							/B2/	Финансы
КИТ ФинансКан-2	4,000 R	11.00	13.12.11		10.06.14		30.0											V/отзван/отзван	Финансы
Кокс БО-2	5,000 R	8.70	30.05.12		28.05.14		29.6	96.90	0.10	3,121	95.00	98.80		10.38	8.85	2.05		/B2/B	МГД
Кокс-2	5,000 R	12.00	15.03.12		15.03.12		3.1				95.50	102.00						/B2/B	МГД
Комос БО-1	1,500 R	11.00	19.01.12		17.07.14		31.2					99.99							Сельск. хоз.
Копейка БО-1	3,000 R	9.50	24.01.12	30.07.12	23.07.13	7.6	19.4				98.16	100.50						//B+	Потреб. усл.
Копейка БО-2	3,000 R	9.00	03.01.12		01.10.13		21.7	98.20	0.39	2,148	96.87	99.50		10.45	8.29	1.51		//B+	Потреб. усл.
Копейка-2	4,000 R	16.50	15.02.12		15.02.12		2.2	101.55	0.00	2,641	101.53	101.55		7.73	15.60	0.17		//B+	Потреб. усл.
Копейка-3	4,000 R	9.80	15.02.12		15.02.12		2.2				99.73	100.34						//B+	Потреб. усл.
КрайИнвБ БО-1	1,500 R	9.25	19.04.12	23.10.12	19.04.14	10.4	28.3				96.01	99.95						V+//B	Финансы
КредЕврБ БО-1	5,000 R	8.10	27.04.12		27.04.14		28.5				92.00	97.00						BB-/Ba3/	Финансы
КредЕврБ-6	4,000 R	8.30	21.02.12	22.08.12	18.02.14	8.4	26.3				99.00	99.60						BB-/Ba3/	Финансы
КузбассЭнерго-1	10,000 R	8.05	26.12.11	25.06.14	14.06.21	30.5	114.2				95.00	100.00							Электроэнерг.
КузбассЭнерго-2	5,000 R	8.70	26.04.12	26.04.16	15.04.21	52.5	112.2				94.50								Электроэнерг.
Куйбышевазот-4	2,000 R	8.60	12.04.12	21.04.14	07.04.16	28.3	51.9	94.92	(0.38)	56	94.60	95.83	11.40		8.79	1.92		//B	Хим. пром.
ЛенСпецСМУ БО-2	1,500 R	14.50	23.02.12		23.05.13		17.4				102.05	104.00						//B	Строительство
ЛенСпецСМУ-1	1,200 R	16.00	13.12.11		07.12.12		11.9											//B	Строительство
ЛенЭнерго-2	3,000 R	8.54	27.01.12		27.01.12		1.5	100.20		5,020	100.21	101.11		6.67	7.93	0.13		/Ba2/	Электроэнерг.
ЛенЭнерго-3	3,000 R	8.02	18.04.12		18.04.12		4.2	100.23	(0.12)	1,000	100.23	100.79		7.32	7.79	0.33		/Ba2/	Электроэнерг.
ЛОКО Банк БО-1	2,500 R	8.50	09.02.12	14.02.12	06.02.14	2.1	25.9	100.00	0.00	5,689	98.00	100.10	8.27		8.00	0.16		V+/B2/	Финансы
ЛОКО Банк-5	2,500 R	8.10	26.01.12	02.08.12	23.07.15	7.7	43.4				97.00							V+/B2/	Финансы
ЛСР БО-1	1,500 R	10.50	27.12.11	02.07.12	25.06.13	6.7	18.5	100.50	(0.24)	1,367	100.50	100.74	9.63		8.87	0.48		V/B2/	Строительство
ЛСР БО-2	2,000 R	10.00	13.03.12		10.09.13		21.0	98.94	(0.11)	2,390	97.85	100.00		10.90	9.66	1.46		V/B2/	Строительство
ЛСР БО-3	2,000 R	9.50	22.03.12		20.03.14		27.3	95.04	(0.06)	102	95.00	95.25		12.37	9.59	1.83		V/B2/	Строительство
ЛСР БО-5	2,000 R	8.47	26.01.12		24.07.14		31.4											V/B2/	Строительство
ЛСР-2	5,000 R	9.80	02.02.12	05.02.13	01.08.13	13.9	19.7	98.48		1,500	98.48	98.50	11.48		9.26	0.97		V/B2/	Строительство
Лукойл БО-1	5,000 R	13.35	06.02.12		06.08.12		7.9				104.12	104.22						BBB-/Baa2/BBB-	Нефть и газ
Лукойл БО-2	5,000 R	13.35	06.02.12		06.08.12		7.9				104.12	104.20						BBB-/Baa2/BBB-	Нефть и газ
Лукойл БО-3	5,000 R	13.35	06.02.12		06.08.12		7.9	104.11	(0.02)	273,267	104.10	104.12		6.84	11.87	0.59		BBB-/Baa2/BBB-	Нефть и газ
Лукойл БО-4	5,000 R	13.35	06.02.12		06.08.12		7.9				104.12	104.20						BBB-/Baa2/BBB-	Нефть и газ
Лукойл БО-5	5,000 R	13.35	06.02.12		06.08.12		7.9				104.10	104.20						BBB-/Baa2/BBB-	Нефть и газ
Лукойл БО-6	5,000 R	9.20	15.12.11		13.12.12		12.1				101.65	102.40						BBB-/Baa2/BBB-	Нефть и газ
Лукойл БО-7	5,000 R	9.20	15.12.11		13.12.12		12.1				102.00	102.10						BBB-/Baa2/BBB-	Нефть и газ
Лукойл-4	6,000 R	7.40	07.06.12		05.12.13		23.8	99.22		8	99.00	101.00		7.96	7.37	1.75		BBB-/Baa2/BBB-	Нефть и газ
М Инд-2	1,500 R	10.75	11.01.12		10.07.13		19.0			112	24.00	28.99							Строительство
Магнит БО-1	1,000 R	8.25	12.03.12		09.09.13		21.0												Потреб. усл.
Магнит БО-2	1,000 R	8.25	12.03.12		09.09.13		21.0												Потреб. усл.
Магнит БО-3	1,500 R	8.25	12.03.12		09.09.13		21.0												Потреб. усл.
Магнит БО-4	2,000 R	8.25	12.03.12		09.09.13		21.0					100.00							Потреб. усл.
Магнит БО-5	5,000 R	8.00	02.03.12		28.02.14		26.6				90.00								Потреб. усл.
Магнит БО-6	5,000 R	7.75	24.04.12		22.04.14		28.4				95.00	97.30							Потреб. усл.
Магнит-2	5,000 R	8.20	23.03.12		23.03.12		3.4	100.02	0.02	1,750	99.90	100.12		8.05	7.90	0.27			

Рынок рублевых облигаций

Выпуск	Объем, млн	Купон, %	Дата			Месяцев до		Цена	Изм.	Торговый объем, шт	Котировки		Доходность, %			Дюр, лет	Рейтинг F/M/S	Сектор		
			купона	оферты	погаш	офрт	погаш				покупка	продажа	офрт	погаш	текуц					
КОРПОРАТИВНЫЕ РУБЛЕВЫЕ ОБЛИГАЦИИ																				
Мечел-04	5,000 R	19.00	26.01.12	30.07.12	21.07.16	7.6	55.4	106.50	(0.05)	947	106.50	106.63	8.37	16.73	0.55	/B1/	МГД			
Мечел-05	5,000 R	12.50	17.01.12	19.10.12	09.10.18	10.3	82.0	103.49	0.21	4,846	103.05	103.48	8.39	11.26	0.75	/B1/	МГД			
Мечел-13	5,000 R	10.00	06.03.12	03.09.15	25.08.20	44.8	104.5				91.03	101.52				/B1/	МГД			
Мечел-14	5,000 R	10.00	06.03.12	03.09.15	25.08.20	44.8	104.5	96.51	(1.87)	3	96.51	98.89	11.45	9.86	2.79	/B1/	МГД			
Мечел-15	5,000 R	8.25	21.02.12	20.02.14	09.02.21	26.4	110.1				95.00	98.00				/B1/	МГД			
Мечел-16	5,000 R	8.25	21.02.12	20.02.14	09.02.21	26.4	110.1	95.70		14,000	95.00	96.10	10.73	8.18	1.81	/B1/	МГД			
Мечел-17	5,000 R	8.40	07.06.12	06.06.16	27.05.21	53.9	113.6				94.25	97.50				/B1/	МГД			
Мечел-18	5,000 R	8.40	07.06.12	06.06.16	27.05.21	53.9	113.6	97.84	(0.66)	138,003	94.50	97.50	9.19	8.48	3.50	/B1/	МГД			
Мечел-19	5,000 R	8.40	13.12.11	09.06.16	01.06.21	54.0	113.8									/B1/	МГД			
МИА-1	220 R	10.00	25.12.11		20.09.12		9.3				98.00	104.92				/Ba2/	Финансы			
МИА-3	1,500 R	7.25	23.02.12		23.02.12		2.4									/Ba2/	Финансы			
МИА-4	2,000 R	7.35	05.01.12	18.10.12	01.10.15	10.3	45.7									/Ba2/	Финансы			
МИА-5	2,000 R	7.90	19.01.12	25.07.13	17.07.14	19.5	31.2									/Ba2/	Финансы			
Мижан-2	2,000 R	13.50	09.02.12	24.02.12	07.02.13	2.5	13.9				101.00	102.00					Потреб. тов.			
Миракс-4	1,483 R	17.00	17.12.11		17.09.12		9.2										отзван/отзван/	Строительство		
Мираторг БО-1	3,000 R	8.75	31.01.12	17.07.14	29.07.14	31.2	31.6											Потреб. тов.		
Мираторг-1	2,500 R	6.00	02.02.12		02.08.12		7.7				98.58	99.99						Потреб. тов.		
МКБ БО-1	3,000 R	8.50	22.02.12	01.03.13	22.02.14	14.7	26.4				95.01	98.00				V+/B1/	Финансы			
МКБ БО-4	5,000 R	8.00	15.04.12	19.10.12	15.04.14	10.3	28.1	97.31	0.14	21,349	97.20	97.80	11.63	7.99	0.75	V+/B1/	Финансы			
МКБ БО-5	5,000 R	9.20	23.12.11		23.06.14		30.4	92.70		5	92.70	93.00		13.02	8.13	1.96	V+/B1/	Финансы		
МКБ-5	2,000 R	7.40	25.04.12		25.04.12		4.5				98.80	100.00					V+/B1/	Финансы		
МКБ-6	2,000 R	9.40	07.02.12		07.08.12		7.9				97.00	100.25					V+/B1/	Финансы		
МКБ-7	2,000 R	9.76	17.01.12		14.07.15		43.1				99.80	101.00					V+/B1/	Финансы		
МКБ-8	3,000 R	9.00	11.04.12		08.04.15		39.9				96.00							V+/B1/	Финансы	
ММК БО-1	5,000 R	6.90	17.05.12		15.11.12		11.2				98.39	99.50						BB-/Ba3/отзван	МГД	
ММК БО-2	10,000 R	9.70	14.12.11	16.12.11	12.12.12	0.2	12.1											BB-/Ba3/отзван	МГД	
ММК БО-3	5,000 R	6.47	22.03.12	26.03.12	19.09.13	3.5	21.3			51,444	99.84	99.90						BB-/Ba3/отзван	МГД	
ММК БО-4	5,000 R	7.65	01.03.12		27.02.14		26.6				95.00							BB-/Ba3/отзван	МГД	
ММК БО-5	8,000 R	7.65	05.04.12		04.04.13		15.8				90.00							BB-/Ba3/отзван	МГД	
ММК БО-6	5,000 R	7.20	12.01.12		10.07.14		31.0				92.00	98.00						BB-/Ba3/отзван	МГД	
ММК БО-7	5,000 R	7.25	24.01.12		22.07.14		31.4											BB-/Ba3/отзван	МГД	
МОИА-3	4,000 R	7.75	14.12.11		14.06.14		30.1												Финансы	
МойБанк-3	1,500 R	10.00	07.02.12		07.08.12		7.9					100.00						/B3/	Финансы	
МойБанк-5	5,000 R	10.00	19.04.12	23.04.12	16.04.15	4.4	40.2					101.30						/B3/	Финансы	
Мосмарт-1	2,000 R		12.04.12		12.04.12		4.0				1.81								Потреб. усл.	
МособлгазФ-2	1,200 R	9.25	24.12.11		24.06.12		6.4	96.65	0.16	3,175	96.50	96.70		16.43	7.94	0.45			Электроэнерг.	
Моссельпром-2	1,500 R	12.25	12.04.12	20.04.12	10.04.14	4.3	28.0												Сельск. хоз.	
Моострансавто-1	4,200 R	11.80	20.12.11		18.12.12		12.3											/отзван	Транспорт	
Мосэнерго-3	5,000 R	7.65	23.02.12	29.02.12	18.02.16	2.6	50.3			35,000	100.00	100.23						/BB	Электроэнерг.	
Мосэнерго-4	5,000 R	10.25	01.06.12	06.12.12	28.11.14	11.9	35.6				102.65	103.00						/BB	Электроэнерг.	
МОЭК-1	6,000 R	6.35	26.01.12		25.07.13		19.5											BB+/BB	Электроэнерг.	
МП СаЖД-1-об	2,500 R	8.00	24.05.12		07.05.26		173.0												Потреб. усл.	
МРСК Урала-1	1,000 R	8.60	22.05.12		22.05.12		5.4				98.01								Электроэнерг.	
МРСК Юга-2	6,000 R	8.10	28.02.12		26.08.14		32.5				96.00	100.50							Электроэнерг.	
МТС-1	10,000 R	7.00	19.04.12		17.10.13		22.2				91.52								Телеком	
МТС-2	10,000 R	7.75	24.04.12		20.10.15		46.3	96.83	0.00	3	95.60	96.88		8.91	7.81	3.10			BB+/Ba2/BB	Телеком
МТС-3	10,000 R	8.00	20.12.11	20.06.13	12.06.18	18.3	78.1				90.00	101.45							BB+/Ba2/BB	Телеком
МТС-4	15,000 R	7.60	15.05.12		13.05.14		29.1	98.34	0.25	26,990	96.80	98.40		8.33	7.31	2.05			BB+/Ba2/BB	Телеком
МТС-5	15,000 R	14.25	24.07.12	26.07.12	19.07.16	7.5	55.3	104.10	0.04	157,724	104.05	104.19	7.00	12.90	0.58				BB+/Ba2/BB	Телеком
МТС-7	10,000 R	8.70	15.05.12		07.11.17		70.9	97.40	0.59	5	96.21	97.48		9.48	8.76	4.30			BB+/Ba2/BB	Телеком
МТС-8	15,000 R	8.15	15.05.12	13.11.15	03.11.20	47.1	106.8	96.54		19	96.50	96.70	9.42	8.29	3.11				BB+/Ba2/BB	Телеком
Н Ленск-3	1,000 R	14.00	17.01.12		16.07.13		19.2				98.00	99.00							МГД	
НацКал БО-3	500 R	8.20	26.12.11		23.06.14		30.4				99.25	100.74							Финансы	
НацКал БО-4	500 R	8.20	26.12.11		23.06.14		30.4				99.25	100.74							Финансы	
НацСтанд-1	1,500 R	10.00	09.03.12	15.03.12	11.03.14	3.1	27.0				99.75	100.25							/B3/	Финансы
НацСтандФ БО-1	2,000 R	10.50	04.05.12		02.05.14		28.7												/B3/	Финансы
НИА ВТБ-1	4,634 R	10.50	26.12.11		26.02.39		326.8												/Ba1/	Финансы
НИА ВТБ-2	2,027 R		26.12.11		26.02.39		326.8												/Ba1/	Финансы
НКНХ-4	1,500 R	10.00	26.03.12		26.03.12		3.5				90.00								V+/B1/	Хим. пром.
НЛМК БО-1	5,000 R	9.75	05.06.12		04.12.12		11.8				101.90	102.10							BBB-/Baa3/BBB-	МГД
НЛМК БО-5	10,000 R	10.75	01.05.12		30.10.12		10.7				103.00	103.60							BBB-/Baa3/BBB-	МГД
НЛМК БО-6	10,000 R	7.75	06.03.12		05.03.13		14.8				90.00	101.58							BBB-/Baa3/BBB-	МГД
НЛМК БО-7	10,000 R	8.95	15.05.12		11.11.14		35.0				100.45	100.55							BBB-/Baa3/BBB-	МГД
Новатэк БО-1	10,000 R	7.50	27.12.11		25.06.13		18.5				99.50	101.50							BBB-/Baa3/BBB-	Нефть и газ
Новиком БО-1	3,000 R	8.50	07.01.12	12.07.13	07.07.14	19.0	30.9				97.00	105.00							/B2/	Финансы
Новиком-1	2,000 R	9.00	25.05.12	01.06.12	25.11.13	5.7	23.5				99.20								/B2/	Финансы
НОК-3	1,000 R	12.50	28.02.12		26.08.14		32.5													МГД
Номос БО-1	5,000 R	7.00	24.02.12	28.02.12	24.02.1															

Рынок рублевых облигаций

Выпуск	Объем, млн	Купон, %	Дата			Месяцев до		Цена	Изм.	Торговый объем, шт	Котировки		Доходность, %			Дюр, лет	Рейтинг F/M/S	Сектор	
			кулона	оферты	погаш	офрт	погаш				покупка	продажа	офрт	погаш	текущ				
КОРПОРАТИВНЫЕ РУБЛЕВЫЕ ОБЛИГАЦИИ																			
Открытие-01	5,000 R	9.00	17.04.12		14.10.14		34.1										Финансы		
ОТП Банк БО-1	5,000 R	7.95	31.01.12		29.07.14		31.6										Финансы		
ОТП Банк БО-3	4,000 R	10.50	03.05.12	03.11.12	30.10.14	10.8	34.7			100.00	100.10					BB/Ba2/	Финансы		
ОТП Банк-2	2,500 R	8.25	27.03.12		25.03.14		27.5	95.12	0.69	4,366	94.00	97.30	10.95	8.37	1.89	BB/Ba2/	Финансы		
Первобанк БО-1	1,500 R	8.10	25.04.12	02.05.12	24.04.13	4.7	16.4									/B3/	Финансы		
Первобанк БО-2	1,500 R	8.50	12.04.12	18.10.12	10.04.14	10.3	28.0									/B3/	Финансы		
Петрокоммерц-5	5,000 R	12.75	19.12.11	24.12.12	21.12.14	12.5	36.4									/Ba3/B+	Финансы		
Петрокоммерц-6	3,000 R	7.75	21.02.12		22.08.12		8.4									/Ba3/B+	Финансы		
Петрокоммерц-7	3,000 R	7.00	21.02.12		22.08.12		8.4									/Ba3/B+	Финансы		
ПИА АИЖК-1	688 R	6.94	15.02.12		15.02.39		326.4			99.60	100.10					/Ba1/	Финансы		
Полипласт-2	800 R	12.25	13.03.12	14.09.12	11.03.14	9.1	27.0			98.01	99.99						Хим. пром.		
ПочтаРос	7,000 R	8.25	27.03.12	28.03.14	22.03.16	27.6	51.4	98.20		643	98.10	100.00	9.31	8.11	1.92		Потреб. усл.		
ПромсвБ БО-3	5,000 R	8.60	07.02.12		04.02.14		25.8	97.50		5,000	96.00	98.00	10.12	8.28	1.78	BB-/Ba2/отзван	Финансы		
ПромсвБ-5	4,500 R	7.75	17.05.12		17.05.12		5.2	99.79	0.04	7,917	99.78	99.80	8.29	7.63	0.40	BB-/Ba2/отзван	Финансы		
ПромсвБ-6	5,000 R	8.25	19.12.11		17.06.13		18.2									BB-/Ba2/отзван	Финансы		
ПромТрактор-3	5,000 R	11.25	25.01.12		24.07.13		19.4	86.59	(1.81)	175	86.00	90.00	22.50	11.86	1.19		Машиностр. и пр.		
ПротонФ-1	1,000 R	9.00	13.12.11		12.06.12		6.0										Машиностр. и пр.		
ПрофМедиа-1	3,000 R	10.50	19.01.12	23.07.13	16.07.15	19.4	43.2	96.64	(1.10)	3,468	95.00	98.24	13.23	9.91	1.29	//B+	Медиа		
Разгуляй БО-13	1,000 R			14.12.11	13.06.12		0.1	6.1									Сельск. хоз.		
Разгуляй БО-16	3,000 R	12.00	09.05.12	14.11.12	07.05.14	11.1	28.9			98.51	99.99						Сельск. хоз.		
Разгуляй-3	3,000 R	17.00	16.03.12		16.03.12		3.2			99.02	101.50						Сельск. хоз.		
Разгуляй-4	3,000 R		23.05.12		22.05.13		17.4			75.01	99.50						Сельск. хоз.		
Разгуляй-5	2,000 R	0.00	25.04.12		23.10.13		22.4										Сельск. хоз.		
Райффайзен БО-7	5,000 R	7.50	30.05.12		27.11.13		23.6										BBB+/Baa3/BBB	Финансы	
Райффайзен-4	10,000 R	8.75	05.06.12		03.12.13		23.8	100.00	0.25	2,203,754	99.65	99.80	8.91	8.64	1.71	BBB+/Baa3/BBB	Финансы		
РАФ Лизинг	1,000 R	12.50	21.02.12		21.02.12		2.4										Финансы		
РГС Б-3	2,000 R	9.50	28.02.12	01.03.12	31.08.14	2.7	32.7			99.00	100.50					/B2/	Финансы		
РГС Б-4	3,000 R	8.75	30.12.11	03.07.13	03.07.15	18.7	42.7			98.00	99.91					/B2/	Финансы		
Ремлутымаш-1	2,300 R	8.50	26.04.12		20.10.16		58.4			99.41	100.90						Машиностр. и пр.		
РенКап БО-3	3,000 R	9.90	05.02.12	12.08.13	05.08.14	20.1	31.8										Финансы		
РенКап-2	3,000 R	10.50	04.04.12		04.04.12		3.8	99.94	(0.06)	1,050	100.00	100.05	10.68	10.13		B/B3/B	Финансы		
РенКап-3	4,000 R	9.25	06.06.12		06.06.12		5.9	98.73	(0.50)	6,471	98.91	99.29	12.22	9.26	0.44	B/B3/B	Финансы		
РЖД БО-1	15,000 R	9.40	06.06.12		05.12.12		11.8	102.48	0.15	28,817	102.50	102.90	6.83	9.06	0.91	BBB/Baa1/BBB	Транспорт		
РЖД-07	5,000 R	7.55	09.05.12		07.11.12		10.9			100.65	101.07						BBB/Baa1/BBB	Транспорт	
РЖД-09	15,000 R	6.90	16.05.12		13.11.13		23.1			98.62	98.90						BBB/Baa1/BBB	Транспорт	
РЖД-10	15,000 R	15.00	08.03.12		06.03.14		26.8	114.85	0.47	10,046	114.70	114.95	7.76	12.35	1.80	BBB/Baa1/BBB	Транспорт		
РЖД-11	15,000 R	7.80	23.05.12		18.11.15		47.3	97.79		5,011	97.51	97.79	8.63	7.85	3.18	BBB/Baa1/BBB	Транспорт		
РЖД-12	15,000 R	0.10	24.05.12		16.05.19		89.2			96.20	99.95						BBB/Baa1/BBB	Транспорт	
РЖД-13	15,000 R	0.10	08.03.12		06.03.14		26.8			97.92							BBB/Baa1/BBB	Транспорт	
РЖД-14	15,000 R	9.98	10.04.12	12.04.12	07.04.15	4.0	39.9	101.08	(0.02)	190,011	101.10	101.20	6.57	9.55	0.32	BBB/Baa1/BBB	Транспорт		
РЖД-15	15,000 R	10.50	26.12.11	26.12.12	20.06.16	12.5	54.3			102.50	102.70						BBB/Baa1/BBB	Транспорт	
РЖД-16	15,000 R	7.90	12.12.11	07.06.16	05.06.17	53.9	65.9										BBB/Baa1/BBB	Транспорт	
РЖД-17	15,000 R	10.80	23.01.12	23.07.13	16.07.18	19.4	79.2			90.00	104.35						BBB/Baa1/BBB	Транспорт	
РЖД-18	15,000 R	11.00	23.01.12	23.07.14	15.07.19	31.4	91.2	106.23	(0.24)	2,444	106.40	106.52	8.44	9.52	2.09	BBB/Baa1/BBB	Транспорт		
РЖД-19	10,000 R	8.15	23.01.12	18.07.18	08.07.24	79.3	151.0			97.00	101.17						BBB/Baa1/BBB	Транспорт	
РЖД-23	15,000 R	9.00	02.02.12	05.02.15	16.01.25	37.9	157.3			19,400	101.79	102.00					BBB/Baa1/BBB	Транспорт	
РизалЛизинг	2,000 R	8.50	23.12.11		19.12.14		36.3										Финансы		
РК Казначей-1	3,000 R	10.50	25.05.12	28.11.12	20.11.15	11.6	47.3										Финансы		
РМБ-3	1,100 R	10.50	23.03.12		23.09.13		21.4			99.70	99.99						/B3/	Финансы	
РМК-3	3,000 R	10.40	20.12.11	20.12.13	15.12.15	24.3	48.2			96.01	100.80							МГД	
РМК-4	5,000 R	9.00	07.06.12	10.06.14	02.06.16	30.0	53.8			90.00	97.00							МГД	
РосБанк БО-1	5,000 R	7.40	25.12.11	27.06.12	25.06.13	6.5	18.5			100.00	100.25						BBB+/Baa2/BB+	Финансы	
РосБанк БО-2	5,000 R	8.00	08.01.12		08.07.13		18.9				102.00							BBB+/Baa2/BB+	Финансы
РосБанк БО-3	10,000 R	8.95	16.05.12	20.05.13	16.11.14	17.3	35.2			99.50	100.00						BBB+/Baa2/BB+	Финансы	
РосБанк-А3	5,000 R	6.90	06.05.12		06.11.13		22.9			81.60	97.99						BBB+/Baa2/BB+	Финансы	
РосБанк-А5	5,000 R	7.40	06.05.12		07.11.14		34.9										BBB+/Baa2/BB+	Финансы	
РосВодКан-3	3,000 R	9.00	14.05.12	14.11.13	09.11.15	23.1	47.0	100.40	1.41	18,536	98.50	99.75	8.93	8.79	1.65	BB-//	Потреб. усл.		
РосгосСтрах-1	4,000 R	10.00	19.01.12	23.07.12	16.07.15	7.4	43.2	99.24	0.63	4,303	98.60	99.86	11.50	9.22	0.53		Финансы		
РосгосСтрах-2	5,000 R	10.50	10.05.12	13.11.12	02.11.17	11.1	70.8	98.03	(0.24)	691	98.01	98.30	13.16	10.48	0.79		Финансы		
РосдорБанк-1	1,050 R	11.50	08.06.12	13.12.11	09.12.13	0.1	24.0	100.20	0.20	16,048	99.00	101.00		11.34		/B3/	Финансы		
Роснано-1	8,000 R	8.90	28.12.11		20.12.17		72.4			96.90	97.18						//BB+	Финансы	
Роснано-2	10,000 R	8.90	28.12.11		20.12.17		72.4			96.90	97.18						//BB+	Финансы	
Роснано-3	15,000 R	8.90	28.12.11		20.12.17		72.4			96.90	97.18						//BB+	Финансы	
РосТелеком-01	2,000 R	6.60	09.02.12		08.08.13		19.9										//BB+	Телеком	
РосТелеком-03	600 R	8.50	13.03.12		13.03.12		3.1										//BB+	Телеком	
РосТелеком-04	2,000 R	6.50	04.04.12		03.04.13		15.7			89.40	99.30						//BB+	Телеком	
РосТелеком-05	400 R	7.60	30.05.12		30.05.12		5.6										//BB+	Телеком	
РосТелеком-06	2,000 R	7.80	30.05.12		30.05.12		5.6										//BB+	Телеком	
РосТелеком-08	2,400 R	6.65	06.03.12		03.09.13		20.8				100.49								

Рынок рублевых облигаций

Выпуск	Объем, млн	Купон, %	Дата			Месяцев до		Цена	Изм.	Торговый объем, шт	Котировки		Доходность, %			Дюр, лет	Рейтинг F/M/S	Сектор	
			кулона	оферты	погаш	офрт	погаш				покупка	продажа	офрт	погаш	текущ				
КОРПОРАТИВНЫЕ РУБЛЕВЫЕ ОБЛИГАЦИИ																			
РСХБ-10	5,000 R	9.00	08.02.12	08.02.13	29.01.20	14.0	97.7										BBB/Baa1/	Финансы	
РСХБ-11	5,000 R	9.00	09.02.12	11.02.13	30.01.20	14.1	97.7				98.00	103.20					BBB/Baa1/	Финансы	
РСХБ-12	5,000 R	7.70	12.01.12	13.07.15	01.07.21	43.1	114.7				96.34	97.00					BBB/Baa1/	Финансы	
РСХБ-13	5,000 R	7.70	13.01.12	14.07.15	02.07.21	43.1	114.8				95.50	97.00					BBB/Baa1/	Финансы	
РСХБ-14	10,000 R	7.70	10.01.12	08.07.15	29.06.21	42.9	114.7	98.49		5,000	96.07	98.50	8.35	7.10	2.86		BBB/Baa1/	Финансы	
РСХБ-15	10,000 R	8.75	08.05.12	07.11.13	26.10.21	22.9	118.6	100.21	0.00	192,003	100.18	100.23	8.78	8.55	1.64		BBB/Baa1/	Финансы	
РТК Лизинг БО-1	1,050 R	11.50	07.02.12	14.08.12	06.08.13	8.1	19.9				98.02	99.50						Финансы	
РУСАП Братск-7	15,000 R	8.30	01.03.12	03.03.14	22.02.18	26.7	74.5	93.43	(0.02)	2,563	93.11	93.80	12.05	8.46	1.81			МГД	
РУСАП Братск-8	15,000 R	8.50	16.04.12	15.04.15	05.04.21	40.1	111.9	91.67	(0.32)	150	91.50	92.00	11.88	9.00	2.62			МГД	
РусГидро-01	10,000 R	8.00	23.04.12	22.04.16	12.04.21	52.4	112.1				97.01	98.75					BB+/отзван/BB+	Электроэнерг.	
РусГидро-02	10,000 R	8.00	23.04.12	22.04.16	12.04.21	52.4	112.1	97.21		1	97.21	100.00	8.96	8.02	3.41		BB+/отзван/BB+	Электроэнерг.	
РусскиеМасла-2	1,000 R	1.00	29.03.12		29.03.12		3.6											Потреб. тов.	
РусскоеМоре-1	2,000 R	12.00	15.12.11		14.06.12		6.1											Потреб. тов.	
РусСтанд БО-1	5,000 R	11.00	11.05.12	16.11.12	07.11.14	11.2	34.9	100.79	0.04	20,350	100.80	101.00	10.24	10.68	0.81		B+/Baa3/B+	Финансы	
РусСтанд-8	5,000 R	7.75	13.04.12		13.04.12		4.1				99.48	99.78					B+/Baa3/B+	Финансы	
РусфинБ БО-01	4,000 R	7.15	04.01.12	09.07.13	04.07.14	18.9	30.8				98.10	99.90					/Baa3/отзван	Финансы	
РусфинБ-08	2,000 R	7.70	19.03.12	24.09.12	14.09.15	9.5	45.1										/Baa3/отзван	Финансы	
РусфинБ-09	2,000 R	7.70	20.03.12	25.09.12	15.09.15	9.5	45.2										/Baa3/отзван	Финансы	
РусфинБ-10	2,000 R	7.90	15.05.12	19.11.13	10.11.15	23.3	47.0					100.00					/Baa3/отзван	Финансы	
РусфинБ-11	2,000 R	7.90	16.05.12	20.11.13	11.11.15	23.3	47.0										/Baa3/отзван	Финансы	
Сахатрифт-2	2,500 R	12.20	27.01.12		26.07.13		19.5	100.05	0.06	75,122	99.11	99.70	12.46	11.19	1.30			Нефть и газ	
Северсталь БО-1	15,000 R	7.50	20.03.12		18.09.12		9.3	100.07	0.02	10,086	100.05	100.07	7.46	7.23	0.71		BB-/Ba2/BB	МГД	
Северсталь БО-2	10,000 R	9.75	17.02.12		15.02.13		14.2				102.28	102.40					BB-/Ba2/BB	МГД	
Северсталь БО-4	5,000 R	9.75	17.02.12		15.02.13		14.2				102.28	103.50					BB-/Ba2/BB	МГД	
Севкаб-3	1,500 R	10.50	27.12.11		27.03.12		3.5											Машиностр. и пр.	
СенаторУК-1	1,500 R	10.00	18.05.12		18.05.12		5.2											Строительство	
СЗКК-3	5,000 R	11.15	20.04.12	09.10.20 C	26.09.31	106.0	237.7											Строительство	
СЗКК-4	5,000 R	11.15	20.04.12	09.10.20 C	26.09.31	106.0	237.7											Строительство	
СибирьАвиа-1	2,300 R	18.00	17.01.12		17.07.12		7.2	101.80	(0.82)	50	101.75	104.74	15.05	15.67	0.49			Транспорт	
СибМетИнв-1	10,000 R	13.50	19.04.12	20.10.14	10.10.19	34.3	94.0	108.50	(0.80)	487	108.60	108.90	10.21	12.04	2.22		BB-/B1/B+	МГД	
СибМетИнв-2	10,000 R	13.50	19.04.12	20.10.14	10.10.19	34.3	94.0			25,300	108.00	109.00					BB-/B1/B+	МГД	
СИБУР X-1	1,500 R	10.47	03.05.12		01.11.12		10.7											BB/Ba2/	Хим. пром.
СИБУР X-3	30,000 R	9.25	16.03.12	21.03.12	13.03.15	3.3	39.1											BB/Ba2/	Хим. пром.
СИБУР X-4	30,000 R	7.30	16.03.12	17.09.12	13.03.15	9.2	39.1											BB/Ba2/	Хим. пром.
СИБУР X-5	30,000 R	8.00	16.03.12	18.03.13	13.03.15	15.2	39.1											BB/Ba2/	Хим. пром.
Синергия БО-1	3,000 R	9.75	05.04.12	06.10.12	03.10.13	9.9	21.8	99.10	0.39	61,980	97.51	100.00	11.11	9.50	0.72		B//	Потреб. тов.	
Синергия-3	2,500 R	8.00	20.02.12		18.08.14		32.3											B//	Потреб. тов.
СистемаАФК-1	6,000 R	9.75	08.03.12		07.03.13		14.9				100.80	103.00						BB-/Ba3/BB	Телеком
СистемаАФК-2	20,000 R	14.75	14.02.12	17.08.12	12.08.14	8.2	32.1	105.77	0.07	294,845	104.60	104.70	5.93	12.95	0.61		BB-/Ba3/BB	Телеком	
СистемаАФК-3	19,000 R	12.50	31.05.12	04.12.12	24.11.16	11.8	59.5	104.30	0.00	720	104.20	104.30	7.91	11.81	0.88		BB-/Ba3/BB	Телеком	
СистемаАФК-4	13,500 R	7.65	20.03.12		15.03.16		51.2				94.60	97.60						BB-/Ba3/BB	Телеком
СистемаГалс-1	3,000 R	8.50	10.04.12		08.04.14		27.9											отзван/отзван/	Строительство
СистемаГалс-2	2,000 R	8.50	17.04.12		15.04.14		28.1											отзван/отзван/	Строительство
Ситроникс БО-1	2,000 R	11.75	20.12.11	25.06.12	18.06.13	6.5	18.2				98.01	98.99						B-/B3/	Технологии
Ситроникс БО-2	3,000 R	10.75	09.04.12	15.10.12	07.10.13	10.2	21.9	97.01		30	97.17	98.50	15.09	10.70	0.70		B-/B3/	Технологии	
СКБ Б БО-3	3,000 R	9.15	29.05.12	04.06.12	26.11.13	5.8	23.5	99.97	(0.02)	6,283	99.95	100.03	9.30	9.02	0.43		B/B1/	Финансы	
СКБ Б БО-4	2,000 R	10.75	06.06.12	12.12.11	05.06.13	0.0	17.8				99.60	100.20						B/B1/	Финансы
СКБ Б БО-5	2,000 R	8.25	12.04.12	16.10.12	10.04.14	10.2	28.0				97.70	98.15						B/B1/	Финансы
СКБ Б БО-6	2,000 R	8.50	10.01.12	12.07.13	08.07.14	19.0	30.9				96.20	98.35						B/B1/	Финансы
Соллерс БО-2	2,000 R	13.00	02.05.12	07.05.12	01.05.13	4.9	16.7				100.61	100.97							Машиностр. и пр.
Соллерс-2	3,000 R	12.50	18.01.12		17.07.13		19.2	101.34		1,150	101.50	101.60	11.82	11.17	1.29				Машиностр. и пр.
СПКазань-3	1,000 R	14.00	10.05.12	17.05.12	08.05.14	5.2	28.9				100.00								Потреб. усл.
СтрКред БО-1	1,000 R	9.90	28.01.12	28.07.12	28.07.14	7.6	31.6											/B3/	Финансы
СтрКред БО-2	1,000 R	9.90	28.01.12	28.07.12	28.07.14	7.6	31.6											/B3/	Финансы
СтрТрансГаз-2	5,000 R	8.49	13.01.12		13.07.12		7.1	97.06	(0.33)	160	97.11	97.35	14.15	7.96	0.50				Строительство
СтрТрансГаз-3	5,000 R	8.50	12.04.12		11.04.13		16.0				90.02								Строительство
СУ155-3	3,000 R	12.70	15.02.12		15.02.12		2.2	98.33	(0.63)	3,891	98.10	98.90	22.64	12.04	0.15				Строительство
СудострБ БО-01	2,000 R	9.75	03.03.12	07.03.12	03.03.14	2.9	26.7				97.88	99.60						/B3/	Финансы
СудострБ-3	1,500 R	10.00	05.03.12		03.09.12		8.8				99.00							/B3/	Финансы
СудострБ-4	1,500 R	10.00	10.04.12	13.04.12	08.10.13	4.1	21.9				98.51	99.50						/B3/	Финансы
СУЭК Финанс-1	10,000 R	9.35	06.01.12	10.07.13	26.06.20	19.0	102.6	101.13	(0.07)	20,000	100.89	101.15	8.70	8.26	1.33		/Baa3/	МГД	
Сэтл Групп-1	1,000 R	11.70	15.05.12		15.05.12		5.1				98.00	99.95							Строительство
Татнефть БО-1	5,000 R	7.25	23.03.12		20.09.13		21.3				98.19	99.50						BB/Ba2/отзван	Нефть и газ
Таттелеком-2	1,500 R	8.25	03.05.12		01.11.12		10.7				99.30	100.46						BB-/I/	Телеком
ТатфондБ БО-1	2,000 R	9.50	29.12.11	05.07.12	26.12.13	6.8	24.5	99.56	(0.09)	4,187	97.11	99.95	10.48	8.23	0.48		/B2/	Финансы	
ТатфондБ БО-2	2,000 R	8.75	19.04.12	25.10.12	17.04.14	10.5	28.2	99.05	(0.43)	3,322	96.00	99.85	10.09	8.59	0.76		/B2/	Финансы	
ТатфондБ БО-3	2,000 R	12.25	31.05.12	05.12.12	27.11.14	11.8	35.6	100.50		420	100.01	100.50	11.95	12.01	0.85		/B2/	Финансы	
ТатфондБ-5	2,000 R	8.50	21.03.12		21.03.12		3.3	99.99	0.00	103	99.86	99.99	8.46	8.18	0.26		/B2/	Финансы	
ТатфондБ-6	2,000 R	8.75	28.02.12	05.03.12	26.02.13	2.8	14.6				99.00	100.00						/B2/	Финансы
ТатфондБ-7	1,000 R	8.75	16.12.11	22.12.11	14.12.12	0.4	12.1											/B2/	Финансы
ТВЗ БО-1	2,000 R	6.50	14.12.11		12.06.13		18.0												Машиностр. и пр.
ТГК1-1	4,000 R	8.50	13.03.12	15.03.12	11.03.14														

Рынок рублевых облигаций

Выпуск	Объем, млн	Купон, %	Дата			Месяцев до		Цена	Изм.	Торговый объем, шт	Котировки		Доходность, %			Дюр, лет	Рейтинг F/M/S	Сектор
			купона	оферты	погаш	офрт	погаш				покупка	продажа	офрт	погаш	текуц			
ГОСУДАРСТВЕННЫЕ И МУНИЦИПАЛЬНЫЕ ОБЛИГАЦИИ																		
Беларусь-1	7,000 R	8.70	22.12.11		20.12.12	12.3	92.42	(1.32)	11,495	91.81	92.70		17.88	7.80	0.83	/B3/B-	Гос.	
ВолгОбл-10	3,000 R	8.00	09.05.12		04.05.16	52.8				98.50	99.40					BB-/отзван	Муниц.	
ВолгОбл-4	300 R	7.55	15.05.12		15.05.12	5.1				98.70						BB-/B+	Муниц.	
ВолгОбл-7	400 R	9.33	13.12.11		12.06.12	6.0										BB-/BB-	Муниц.	
ВолгОбл-9	2,000 R	8.25	06.06.12		04.06.14	29.8	99.00		500	99.00	100.00		8.64	8.23	1.38	BB-/отзван	Муниц.	
Волгоград-4	715 R	17.50	06.02.12		07.11.12	10.9	108.14	(2.66)	800	108.11	109.25		8.31	15.40	0.79	/Ba3/	Муниц.	
Волгоград-5	1,000 R	9.50	22.12.11		17.12.15	48.2				100.00	101.14					/Ba3/	Муниц.	
ВоронежОбл-4	900 R	9.00	26.12.11		25.06.12	6.5				100.30	101.34						Муниц.	
ИркОбл-31006	798 R	9.15	14.04.12		22.11.12	11.4				99.76	101.00					/BB	Муниц.	
ИркОбл-31007	313 R	10.00	25.12.11		25.12.11	0.5	100.17	0.00	900	96.00	100.17		4.83	8.49	0.04	/BB	Муниц.	
Казань-7	2,000 R	8.75	21.12.11		17.12.14	36.2				95.00	101.50					B+//	Муниц.	
КалужОбл-3	700 R	8.85	01.03.12		29.11.12	11.6				100.00						BB-/отзван	Муниц.	
КалужОбл-4	600 R	10.01	28.12.11		26.06.13	18.5				100.50	104.60					BB-/отзван	Муниц.	
КалужОбл-5	2,500 R	8.20	23.02.12		19.05.16	53.3				98.00						BB-/отзван	Муниц.	
Карелия-11	240 R	9.70	10.05.12		10.05.12	5.0				100.31						BB-/	Муниц.	
Карелия-13	2,000 R	9.91	22.12.11		18.06.15	42.2				100.00	102.10					BB-/	Муниц.	
Карелия-14	1,000 R	9.99	01.06.12		30.11.16	59.7	100.57	(0.18)	11,150	100.20	101.25		9.87	9.80	2.24	BB-/	Муниц.	
Коми-7	1,000 R	8.00	23.05.12		22.11.13	23.4				99.25	100.50					BB/Ba2/	Муниц.	
Коми-8	1,000 R	7.00	04.03.12		03.12.15	47.8				92.00	94.00					BB/Ba2/	Муниц.	
Коми-9	2,100 R	7.50	18.04.12		18.10.14	34.3				98.00	101.00					BB/Ba2/	Муниц.	
КострОбл-4	4,000 R	9.50	23.02.12		17.11.16	59.3	96.26	(0.44)	225	96.25	96.50		11.46	9.56	2.28	B+//	Муниц.	
Краснодар-1	1,100 R	8.50	04.01.12		03.07.13	18.7				99.00	100.75					/Ba2/	Муниц.	
КраснодКр-2	1,125 R	6.00	16.12.11		14.12.12	12.1										BB/Ba1/BB	Муниц.	
КраснодКр-3	4,000 R	8.30	27.03.12		27.09.14	33.6				99.63	100.63					BB/Ba1/BB	Муниц.	
КраснЯрКр-4	4,080 R	10.64	09.02.12		08.11.12	10.9				102.70	103.00					BB+/Ba2/BB+	Муниц.	
КраснЯрКр-5	9,000 R	9.50	05.06.12		29.11.16	59.7	100.22	(0.20)	328,660	100.20	100.25		9.34	9.36	2.07	BB+/Ba2/BB+	Муниц.	
ЛенОбл-3	1,300 R	12.00	08.06.12		05.12.14	35.8				106.00	109.49					BB/BB	Муниц.	
ЛипецОбл-6	750 R	8.98	06.06.12		05.06.13	17.8				101.00						отзван/BB	Муниц.	
Москва-39	10,000 R	8.00	21.01.12		21.07.14	31.3				98.50	102.50					BBB/Baa1/BBB	Муниц.	
Москва-44	20,000 R	8.00	24.12.11		24.06.15	42.4				92.01	98.90					BBB/Baa1/BBB	Муниц.	
Москва-45	15,000 R	8.00	27.12.11		27.06.12	6.5				100.31	101.40					BBB/Baa1/BBB	Муниц.	
Москва-48	30,000 R	8.00	11.06.12		11.06.22	126.1										BBB/Baa1/BBB	Муниц.	
Москва-49	25,000 R	8.00	14.12.11		14.06.17	66.1										BBB/Baa1/BBB	Муниц.	
Москва-50	15,000 R	8.00	18.12.11		18.12.11	0.2	100.03	0.00	78,575	100.08	101.50		4.93	5.99	0.02	BBB/Baa1/BBB	Муниц.	
Москва-53	15,000 R	8.00	01.03.12		01.09.13	20.7				98.50	102.50					BBB/Baa1/BBB	Муниц.	
Москва-54	15,000 R	8.00	05.03.12		05.09.12	8.8				100.00	100.80					BBB/Baa1/BBB	Муниц.	
Москва-56	20,000 R	8.00	22.03.12		22.09.16	57.4				91.27	96.65					BBB/Baa1/BBB	Муниц.	
Москва-60	30,000 R	15.00	28.02.12		28.11.12	11.6										BBB/Baa1/BBB	Муниц.	
Москва-61	30,000 R	15.00	03.03.12		03.06.13	17.8	111.70		11	111.40	111.70		6.77	13.07	1.28	BBB/Baa1/BBB	Муниц.	
Москва-62	35,000 R	14.00	08.03.12		08.06.14	29.9	112.42		231	111.80	112.80		7.52	12.16	2.03	BBB/Baa1/BBB	Муниц.	
Москва-63	20,000 R	15.00	10.03.12		10.12.13	24.0										BBB/Baa1/BBB	Муниц.	
Москва-64	40,000 R	13.00	16.05.12		16.11.15	47.2				115.00	117.50					BBB/Baa1/BBB	Муниц.	
Москва-66	30,000 R	8.79	23.02.12		23.11.18	83.5				100.50	104.00					BBB/Baa1/BBB	Муниц.	
МосОбл-7	16,000 R	8.00	18.04.12		16.04.14	28.2	97.68	(0.32)	187	97.70	98.00		9.29	7.97	1.98	/Ba3/отзван	Муниц.	
МосОбл-8	12,350 R	9.00	13.12.11		11.06.13	18.0										/Ba3/отзван	Муниц.	
МосОбл-9	13,200 R	17.90	15.03.12		15.03.12	3.1	103.00		47	102.60	103.20		5.98	16.43	0.25	/Ba3/B-	Муниц.	
НижегорОбл-4	810 R	7.75	20.05.12		17.11.12	11.2				99.01	102.05					B+//	Муниц.	
НижегорОбл-5	1,200 R	12.75	25.05.12		02.12.12	11.7				104.00	105.00					B+//	Муниц.	
НижегорОбл-6	5,000 R	8.50	05.04.12		07.10.15	45.9				99.01	99.90					B+//	Муниц.	
НижегорОбл-7	8,000 R	9.95	17.05.12		16.11.16	59.2	101.00	0.00	505	100.00	101.00		9.70	9.66	2.68	B+//	Муниц.	
ОФЗ-25064	45,000 R	11.90	18.01.12		18.01.12	1.2					100.79					BBB/Baa1/BBB	Гос.	
ОФЗ-25065	46,000 R	12.00	28.12.11		27.03.13	15.5	106.90	0.00	15,001	106.70	106.87		6.52	9.82	1.13	BBB/Baa1/BBB	Гос.	
ОФЗ-25067	45,000 R	11.30	18.01.12		17.10.12	10.2					104.53					BBB/Baa1/BBB	Гос.	
ОФЗ-25068	45,000 R	12.00	22.02.12		20.08.14	32.3	111.40	(0.15)	1,789	111.05	111.50		7.37	10.16	2.17	BBB/Baa1/BBB	Гос.	
ОФЗ-25069	45,000 R	10.80	21.03.12		19.09.12	9.3					103.55					BBB/Baa1/BBB	Гос.	
ОФЗ-25071	80,000 R	8.10	30.05.12		26.11.14	35.5				101.60	106.65					BBB/Baa1/BBB	Гос.	
ОФЗ-25072	150,000 R	7.15	25.01.12		23.01.13	13.4				100.60	100.80					BBB/Baa1/BBB	Гос.	
ОФЗ-25073	150,000 R	6.85	01.02.12		01.08.12	7.7	100.38	0.02	520	100.00	100.80		6.26	6.42	0.59	BBB/Baa1/BBB	Гос.	
ОФЗ-25075	150,000 R	6.88	18.01.12		15.07.15	43.1				97.01	98.30					BBB/Baa1/BBB	Гос.	
ОФЗ-25076	150,000 R	7.10	15.03.12		13.03.14	27.1	99.78	(0.06)	90,002	99.75	99.95		7.31	6.85	1.95	BBB/Baa1/BBB	Гос.	
ОФЗ-25077	150,000 R	7.35	25.01.12		20.01.16	49.3	98.34	(0.37)	54,403	98.27	99.35		7.97	6.96	3.27	BBB/Baa1/BBB	Гос.	
ОФЗ-25078	100,000 R	6.70	08.02.12		06.02.13	13.9	100.27	0.11	105,000	100.25	100.30		6.52	6.32	1.05	BBB/Baa1/BBB	Гос.	
ОФЗ-25079	150,000 R	7.00	06.06.12		03.06.15	41.8	98.15	(0.15)	50,000	97.50	98.30		7.75	7.05	2.92	BBB/Baa1/BBB	Гос.	
ОФЗ-26199	44,000 R	6.10	11.01.12		11.07.12	7.0	100.00	(0.07)	186,702	100.00	100.85		6.18	5.67	0.54	BBB/Baa1/BBB	Гос.	
ОФЗ-26200	50,000 R	6.10	18.01.12		17.07.13	19.2					100.50					BBB/Baa1/BBB	Гос.	
ОФЗ-26201	47,000 R	6.55	18.01.12		16.10.13	22.2				99.10						BBB/Baa1/BBB	Гос.	
ОФЗ-26202	40,000 R	11.20	21.12.11		17.12.14	36.2	110.25	(0.55)	1	105.49	110.50		7.57	8.28	2.39	BBB/Baa1/BBB	Гос.	
ОФЗ-26203	150,000 R	6.90	08.02.12		03.08.16	55.8	96.55	(0.06)	773	96.10	97.39		7.94	6.75	3.67	BBB/Baa1/BBB	Гос.	
ОФЗ-26204	120,000 R	7.50	22.03.12		15.03.18	75.2	97.20	(0.37)	75,974	97.05	97.30		8.23	7.44	4.63	BBB/Baa1/BBB	Гос.	
ОФЗ-26205	150,000 R	7.60	25.															

Рынок рублевых облигаций

Выпуск	Объем, млн	Купон, %	Дата			Месяцев до		Цена	Изм.	Торговый объем, шт	Котировки		Доходность, %			Дюр, лет	Рейтинг F/M/S	Сектор
			купона	оферты	погаш	офрт	погаш				покупка	продажа	офрт	погаш	текущ			
ГОСУДАРСТВЕННЫЕ И МУНИЦИПАЛЬНЫЕ ОБЛИГАЦИИ																		
ТверОбл-10	3,000 R	8.50	20.12.11		15.12.15		48.2									/B+	Муниц.	
Томск-2	200 R	17.60	22.12.11		22.12.11	0.4		100.35	(0.05)	2,870	100.36	100.50		4.98	14.29	0.03	Муниц.	
Томск-3	800 R	10.63	26.12.11		23.06.14	30.4		101.61	(0.38)	948	100.00	101.89		9.38	9.03	1.35	Муниц.	
ТомскОбл-4	800 R	7.00	26.12.11		26.12.11	0.5		100.01	(0.01)	51,463	99.75	100.25		5.94	5.98	0.04	Муниц.	
ТомскОбл-5	1,050 R	7.00	17.12.11		17.12.12	12.2										//BB-	Муниц.	
ТомскОбл-7	1,000 R	12.00	27.02.12		27.11.13	23.6		105.10		5,500	103.00	105.10		8.13	11.08	1.26	Муниц.	
Удмуртия-2	2,500 R	8.40	17.01.12		15.07.12	7.1					100.10	101.25					Муниц.	
Удмуртия-4	2,000 R	8.60	25.05.12		25.11.15	47.5					90.00						Муниц.	
Удмуртия-5	2,000 R	10.15	31.05.12		24.11.16	59.5					99.50						Муниц.	
Уфа-1	750 R	9.00	27.12.11		24.12.13	24.5					100.40	102.50					Муниц.	
Хакасия-1	1,200 R	8.20	22.02.12		25.08.13	20.5					99.50	100.80					Муниц.	
ХМАО-6	2,000 R	10.00	22.12.11		22.12.11	0.4		100.10		15,052	100.13	100.20		5.54	8.08	0.03	Муниц.	
ХМАО-7	2,000 R	10.40	22.12.11		20.12.12	12.3					102.20	103.20					Муниц.	
ХМАО-8	2,000 R	10.80	22.12.11		19.12.13	24.3					105.00	106.00					Муниц.	
Чувашия-6	1,000 R	7.24	17.01.12		17.04.12	4.2		100.09	0.03	270	100.00	100.10		7.04	6.79	0.33	Муниц.	
Чувашия-7	800 R	8.91	06.03.12		04.06.13	17.8					94.00	101.99					Муниц.	
Чувашия-8	1,000 R	8.00	14.12.11		15.06.14	30.1											Муниц.	
Якутия-1	1,500 R	7.95	12.01.12		11.04.13	16.0					99.50						Муниц.	
Якутия-2	1,750 R	7.80	19.01.12		17.04.14	28.2					95.00	98.99					Муниц.	
Якутия-3	2,500 R	7.95	20.02.12		20.05.16	53.3					96.00						Муниц.	
Якутия-9	2,000 R	9.75	22.12.11		19.09.13	21.3					101.00	102.50					Муниц.	
ЯрОбл-09	3,000 R	8.25	16.02.12		16.05.13	17.2		100.30		410	99.50	100.30		8.01	7.94	1.04	Муниц.	
ЯрОбл-10	3,000 R	8.00	17.01.12		15.04.14	28.1					99.50	100.00					Муниц.	

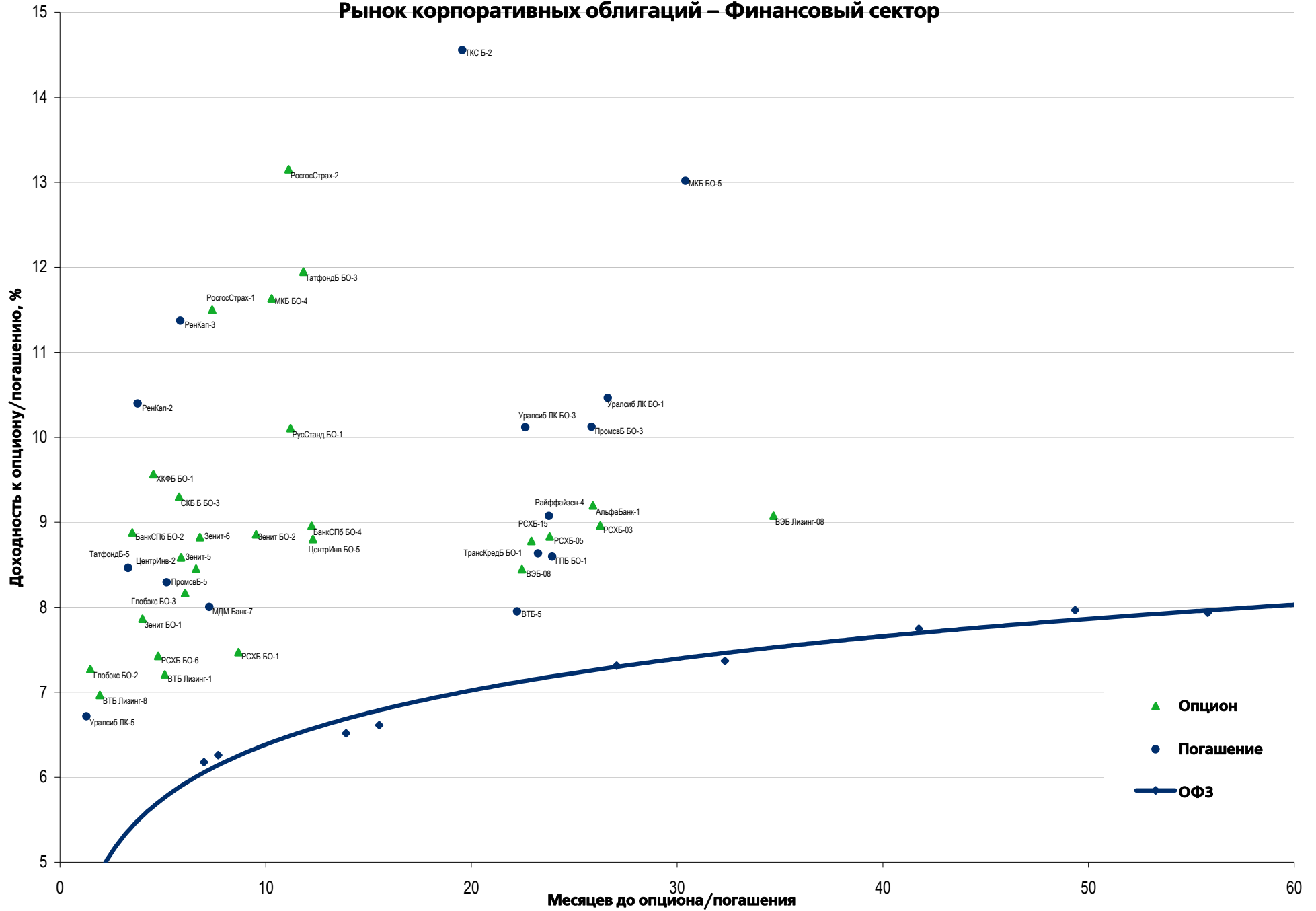
Рынок еврооблигаций

Выпуск	Объем, млн	Купон, %	Дата			Месяцев до		Цена	Изм.	Торговый объем, шт	Котировки		Доходность, %			Дюр, лет	Рейтинг F/M/S	Сектор
			купона	оферты	погаш	офрт	погаш				покупка	продажа	офрт	погаш	текуц			
ЕВРООБЛИГАЦИИ																		
AkBars '12	280 \$	10.25	03.06.12		03.12.12		11.8	104.55	(0.15)		103.98	105.12		5.38	9.67	0.93	BB-/B1/	Финансы
AlfaBank '12	500 \$	8.20	25.12.11		25.06.12		6.5	102.00	0.00		101.50	102.50		4.36	6.90	0.51	BB+/Ba1/BB+	Финансы
AlfaBank '13	400 \$	9.25	24.12.11		24.06.13		18.4	105.51	0.14		104.96	106.07		5.43	7.30	1.38	BB+/Ba1/BB-	Финансы
AlfaBank '15	600 \$	8.00	18.03.12		18.03.15		39.2	101.29	(0.24)		100.84	101.75		7.53	7.60	2.79	BB+/Ba1/B+	Финансы
AlfaBank '17 02	300 \$	8.64	22.02.12	22.02.12 C	22.02.17	2.4	62.5	89.00	0.00		88.00	90.00	75.47		9.17	0.15	B+/Ba2/BB+	Финансы
AlfaBank '17 09	1,000 \$	7.88	25.03.12		25.09.17		69.5	95.35	(0.79)		94.46	96.23		8.91	7.96	4.46	BB/Ba1/B+	Финансы
AlfaBank '21	1,000 \$	7.75	28.04.12		28.04.21		112.6	89.71	(1.00)		88.97	90.45		9.42	8.43	6.32	BB/Ba1/BB-	Финансы
AllianceOil '15	350 \$	9.88	11.03.12		11.03.15		39.0	101.09	(1.04)		100.10	102.08		9.45	9.33	2.68	B+/B+	Нефть и газ
Alrosa '14	500 \$	8.88	17.05.12		17.11.14		35.2	108.88	(0.12)		108.33	109.42		5.54	8.00	2.58	B+/Ba3/BB-	МГД
Alrosa '20	1,000 \$	7.75	03.05.12		03.11.20		106.8	100.33	(0.39)		99.72	100.94		7.69	7.64	6.30	BB-/Ba3/BB-	МГД
BoM '13	500 \$	7.34	13.05.12		13.05.13		17.1	103.19	(0.39)		102.80	103.58		4.96	6.98	1.34	BBB-/Ba2/	Финансы
BoM '15 03	750 \$	6.70	11.03.12		11.03.15		39.0	98.51	(0.32)		97.96	99.06		7.20	6.54	2.83	BBB-/Ba2/	Финансы
BoM '15 11	300 \$	5.97	25.05.12		25.11.15		47.5	93.34	(0.15)		92.06	94.62		7.95	6.30	3.43	BBB-/Ba3/	Финансы
BoM '17	400 \$	6.81	10.05.12	10.05.12 C	10.05.17	5.0	65.0	93.00	(0.00)		92.00	94.00	25.25	8.43	7.18	0.37	BBB-/Ba3/	Финансы
BusinessAl '12	558 R	8.88	25.01.12		25.04.12		4.5										BB-/Ba3/	Финансы
CreditEurB '13	300 \$	7.75	20.05.12	20.05.12	20.05.13	5.3	17.3										BB-/Ba3/	Финансы
EBRD '12	2,000 R	6.00	14.02.12		14.02.12		2.1	99.81	(0.06)		99.65	99.98		6.71	5.55	0.17	/A3/	Финансы
EurDevBank '14	500 \$	7.38	29.03.12		29.09.14		33.6							3.43	7.50	0.28	BBB/A3/BBB	Финансы
Eurochem '12	300 \$	7.88	21.03.12		21.03.12		3.3	101.19			101.02	101.36		4.99	8.23	1.28	BB/BB	Хим. пром.
Evrax '13	1,300 \$	8.88	24.04.12		24.04.13		16.4	105.04	(0.06)		104.54	105.53		4.99	8.20	1.28	BB/B2/B+	МГД
Evrax '15	750 \$	8.25	10.05.12		10.11.15		47.0	101.64	(0.72)		101.16	102.11		7.74	7.95	3.28	BB-/B2/B+	МГД
Evrax '18 6.75%	850 \$	6.75	27.04.12		27.04.18		76.6	90.22	(0.55)		89.75	90.68		8.77	7.31	4.96	BB-/B2/B+	МГД
Evrax '18 9.5%	550 \$	9.50	24.04.12		24.04.18		76.5	103.28	(0.51)		102.63	103.92		8.80	8.95	4.69	BB/B2/B+	МГД
Gallery-13	175 \$	10.13	15.05.12	15.05.12 C	15.05.13	5.1	17.1										отзван/B-	Медиа
Gazp '12 EUR	1,000 €	4.56	09.06.12		09.12.12		12.0	101.86	(0.07)		101.63	102.08		2.66	4.43	0.96	BBB/Baa1/BBB	Нефть и газ
Gazp '12 JPY	30,000 ¥	2.89	15.05.12		15.11.12		11.2	100.44	0.00		100.40	100.48		2.39	2.83	0.92	BBB/Baa1/BBB	Нефть и газ
Gazp '13 4.505%	122 \$	4.51	18.01.12		22.07.13		19.4										BBB/Baa1/BBB	Нефть и газ
Gazp '13 5.625%	646 \$	5.63	21.01.12		22.07.13		19.4	101.88	(0.18)		101.36	102.40		4.38	5.18	1.51	BB+/Baa1/BBB	Нефть и газ
Gazp '13 6.58%	800 £	6.58	30.04.12		31.10.13		22.7	104.38	(0.16)		103.74	105.02		4.16	6.17	1.73	BBB/Baa1/BBB	Нефть и газ
Gazp '13 7.343%	400 \$	7.34	11.04.12		11.04.13		16.0	104.71	(0.11)		104.15	105.28		3.67	6.82	1.26	BBB/Baa1/BBB	Нефть и газ
Gazp '13 7.51%	500 \$	7.51	31.01.12		31.07.13		19.7	106.50	0.03		106.00	107.01		3.37	6.48	1.52	BBB/Baa1/BBB	Нефть и газ
Gazp '13 9.625%	1,750 \$	9.63	01.03.12		01.03.13		14.7	107.05	(0.09)		106.71	107.39		3.64	8.56	1.14	BBB/Baa1/BB-	Нефть и газ
Gazp '14 02	780 €	5.03	25.02.12		25.02.14		26.5	102.34	(0.15)		101.87	102.81		3.88	4.61	1.99	BBB/Baa1/BBB	Нефть и газ
Gazp '14 03	500 \$	10.50	11.03.12		08.03.14		26.9	112.86	(0.36)		112.23	113.48		5.60	9.10	1.97	BBB/Baa1/BBB	Нефть и газ
Gazp '14 07	1,250 \$	8.13	31.01.12		31.07.14		31.7	108.10	(0.44)		107.63	108.57		4.79	6.89	2.32	BBB/Baa1/BBB	Нефть и газ
Gazp '14 10	700 €	5.36	31.10.12		31.10.14		34.7	103.76	(0.20)		103.27	104.25		3.94	5.09	2.64	BBB/Baa1/BBB	Нефть и газ
Gazp '15 02	850 €	8.13	04.02.12		04.02.15		37.8	110.06	(0.34)		109.53	110.58		4.60	6.69	2.63	BBB/Baa1/BBB	Нефть и газ
Gazp '15 06	1,000 €	5.88	20.05.12		01.06.15		41.7	104.04	(0.20)		103.48	104.59		4.55	5.58	3.02	BBB/Baa1/BB-	Нефть и газ
Gazp '15 11	1,000 \$	5.09	29.05.12		29.11.15		47.6	101.10	(0.57)		100.68	101.52		4.78	4.97	3.56	BBB/Baa1/BBB	Нефть и газ
Gazp '16	1,350 \$	6.21	22.05.12		22.11.16		59.4	103.83	(0.42)		103.32	104.35		5.31	5.89	4.23	BBB/Baa1/BBB	Нефть и газ
Gazp '16 4.95%	1,000 \$	4.95	23.05.12		23.05.16		53.4	99.52	(0.30)		99.15	99.89		5.06	4.90	3.94	BBB/Baa1/BBB	Нефть и газ
Gazp '17 03	500 €	5.14	22.03.12		22.03.17		63.4	101.90	(0.25)		101.39	102.41		4.71	4.77	4.40	BBB/Baa1/BBB	Нефть и газ
Gazp '17 11	500 €	5.44	07.03.12		02.11.17		70.8	101.84	(0.19)		101.30	102.39		5.15	5.23	4.86	BBB/Baa1/BBB	Нефть и газ
Gazp '18 EUR	1,200 €	6.61	13.02.12		13.02.18		74.2	105.37	(0.36)		104.87	105.87		5.63	5.95	4.83	BBB/Baa1/BBB	Нефть и газ
Gazp '18 USD	1,100 \$	8.15	11.04.12		11.04.18		76.0	112.59	(0.51)		112.07	113.11		5.74	7.03	4.96	BBB/Baa1/BBB	Нефть и газ
Gazp '19	2,250 \$	9.25	23.04.12	23.04.12	23.04.19	4.4	88.4	118.84	(0.57)		118.41	119.28		6.03	7.59	5.46	BBB/Baa1/BBB	Нефть и газ
Gazp '20	568 \$	7.20	01.02.12		01.02.20		97.8	106.73	(0.40)		106.06	107.40		4.68	6.33	2.62	A-/Baa1/BBB	Нефть и газ
Gazp '21 5.99%	600 \$	6.00	23.01.12		23.01.21		109.5	98.94	(0.67)		98.52	99.35		6.15	5.77	6.91	BBB/Baa1/BBB	Нефть и газ
Gazp '22	1,300 \$	6.51	07.03.12		07.03.22		122.9	102.25	(0.99)		101.79	102.72		6.20	6.12	7.32	BBB/Baa1/BBB	Нефть и газ
Gazp '34	1,200 \$	8.63	28.04.12	28.04.14	28.04.34	28.6	268.7	117.61	(1.20)		117.02	118.20	1.11	7.04	7.17	2.19	BBB/Baa1/BBB-	Нефть и газ
Gazp '37	1,250 \$	7.29	16.02.12		16.08.37		308.4	102.31	(1.69)		101.59	103.03		7.09	6.76	11.44	BBB/Baa1/BBB	Нефть и газ
Gazprombank '13	500 \$	7.93	20.12.11		28.06.13		18.6	105.51	0.02		105.08	105.94		4.10	6.22	1.41	/Baa3/BB	Финансы
Gazprombank '14	1,000 \$	6.25	15.12.11		15.12.14		36.2	101.20	(0.08)		100.71	101.69		5.80	4.00	2.64	/Baa3/BB+	Финансы
Gazprombank '15	1,000 \$	6.50	23.03.12		23.09.15		45.4	101.74	(0.11)		101.19	102.29		5.98	6.18	3.28	/Baa3/BB	Финансы
Gazprombank '16	120 \$	7.35	08.05.12		08.05.16		52.9										/Baa3/BB+	Финансы
GPBM '46	51 €	2.50	25.12.11		25.12.46		420.8										/Ba2/BBB	Финансы
HCFB '14	500 \$	7.00	18.03.12		18.03.14		27.2	99.48	(0.06)		98.91	100.04		7.23	6.78	2.04	BB-/Ba3/отзван	Финансы
IB '13	200 \$	11.00	19.02.12		19.02.13		14.3										B/B1/отзван	Финансы
Koks '16	350 \$	7.75	23.12.11		23.06.16		54.4	91.09	(0.67)		90.57	91.61		10.24	7.01	3.55	/B3/B-	МГД
KZOSRU '11	200 \$	10.00	19.03.12		19.03.15		39.3										C/отзван	Хим. пром.
LenSpetsSMU '15	150 \$	9.75	09.02.12		09.11.15		47.0										//B	Строительство
Lukoil '14	900 \$	6.38	05.05.12		05.11.14		34.8	106.05	(0.27)		105.67	106.43		4.13	5.89	2.64	BBB-/Baa2/BBB-	Нефть и газ
Lukoil																		

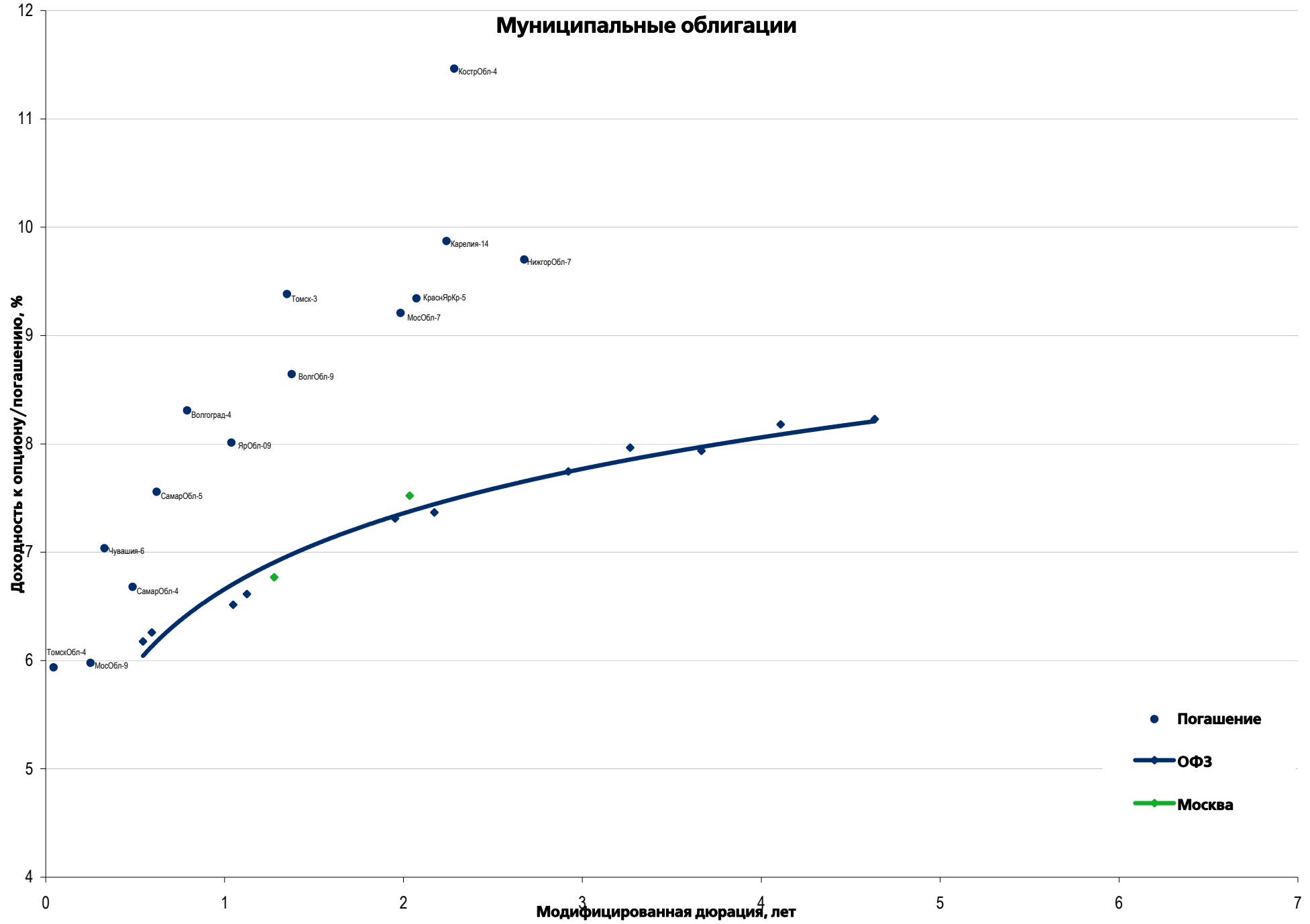
Рынок еврооблигаций

Выпуск	Объем, млн	Купон, %	Дата			Месяцев до		Цена	Изм.	Торговый объем, шт	Котировки		Доходность, %			Дюр, лет	Рейтинг F/M/S	Сектор
			купона	оферты	погаш	офрт	погаш				покупка	продажа	офрт	погаш	текуц			
ЕВРООБЛИГАЦИИ																		
PromSvyazB '14	500 \$	6.20	25.04.12		25.04.14		28.5	96.80	(0.20)		96.35	97.25		7.67	6.26	2.15	BB-/Ba2/отзван	Финансы
PromSvyazB '15	200 \$	12.75	27.05.12		27.05.15		41.5	109.91	(0.55)		109.09	110.73		9.31	11.41	2.80	B+/Ba3/отзван	Финансы
PromSvyazB '16	200 \$	11.25	08.01.12		08.07.16		54.9	105.16	(0.98)		104.11	106.21		9.80	9.53	3.40	B+/Ba3/отзван	Финансы
PromSvyazB '18	100 \$	12.50	31.01.12	31.01.13 C	31.01.18		13.7	73.7	104.50	0.50	104.00	105.00	8.18	11.43	10.80	1.02	B+/Ba3/B	Финансы
Raspadskaya '12	300 \$	7.50	22.05.12		22.05.12			5.4	100.68	(0.08)	100.43	100.93		5.86	7.33	0.44	B+/B1/	МГД
RBCIRU '15	140 \$	7.00	06.05.12		06.05.15			40.8									/отзван	Медиа
RBCIRU '18	140 \$	6.00	06.05.12		06.05.18			76.9									/отзван	Медиа
Red Arrow '12	12,570 R	8.38	30.12.11		30.06.12		6.6	100.14			99.94	100.35		8.02	7.44	0.53	BBB-/Baa2/BBB+	Транспорт
Renaissance '16	325 \$	11.00	21.04.12	22.04.14	21.04.16		28.4	52.4									B/B3/B	Финансы
RenCap '13	250 \$	13.00	01.04.12		01.04.13			15.7									B-/B3/B	Финансы
Rosbank '12	130 \$	10.14	01.01.12		01.07.12			6.7									BBB-/Baa2/BB+	Финансы
RSHB '12	750 F	6.26	30.04.12		30.04.12			4.6									BBB/Baa1/	Финансы
RSHB 13	30,000 R	7.50	25.03.12		25.03.13		15.5	99.44	(0.13)		99.27	99.60		7.92	7.28	1.19	BBB/Baa1/	Финансы
RSHB '13	700 \$	7.18	16.05.12		16.05.13		17.2	104.45	(0.22)		104.04	104.86		3.93	6.75	1.36	BBB/Baa1/	Финансы
RSHB '14 01	750 \$	7.13	14.01.12		14.01.14		25.2	104.44	(0.16)		104.11	104.78		4.85	6.26	1.89	BBB/Baa1/	Финансы
RSHB 14 06	1,000 \$	9.00	11.06.12		11.06.14		30.0	108.69	(0.52)		108.20	109.19		7.12	8.19	2.13	BBB/Baa1/	Финансы
RSHB '16 03	20,000 R	8.70	17.03.12		17.03.16		51.2	98.65	(0.40)		98.18	99.12		9.07	8.46	3.43	BBB/Baa1/	Финансы
RSHB '17	1,250 \$	6.30	15.05.12		15.05.17		65.2	101.33	(0.36)		100.83	101.83		6.00	6.11	4.54	BBB/Baa1/	Финансы
RSHB '18	1,000 \$	7.75	29.05.12		29.05.18		77.6	108.04	(0.58)		107.53	108.55		6.21	7.07	5.10	BBB/Baa1/	Финансы
RSHB '21	800 \$	6.00	03.06.12	03.06.16 C	03.06.21		53.8	113.8	(0.40)		88.43	90.18	8.94	6.63	3.79	BBB-/Baa2/	Финансы	
RusHydro '15	20,000 R	7.88	28.04.12		28.10.15		46.6	95.01	(0.39)		94.72	95.31		9.42	8.09	3.23	BB+/отзван/BB+	Электроэнерг.
Russia '15	2,000 \$	3.63	29.04.12		29.04.15		40.6	101.62	(0.04)		101.32	101.91		3.11	3.50	3.16	BBB/Baa1/BBB	Гос.
Russia '18 RUB	90,000 R	7.85	10.03.12		10.03.18		75.0	103.20	(0.31)		102.75	103.65		7.19	7.30	4.82	BBB/Baa1/BBB+	Гос.
Russia '18 USD	3,466 \$	11.00	24.01.12		24.07.18		79.5	137.60	(0.28)		137.10	138.10		4.39	7.41	4.90	BBB/Baa1/BBB	Гос.
Russia '20	3,500 \$	5.00	29.04.12		29.04.20		100.7	103.43	(0.24)		103.08	103.79		4.50	4.74	6.79	BBB/Baa1/BBB	Гос.
Russia '28	2,500 \$	12.75	24.12.11		24.06.28		198.6	172.00	(0.09)		171.50	172.50		5.88	6.21	8.74	BBB/Baa1/BBB	Гос.
Russia '30	17,717 \$	7.50	31.03.12		31.03.30		219.8	116.47	(0.10)		116.39	116.56		4.57	6.19	5.39	BBB/Baa1/BBB	Гос.
RusStandB '15	200 \$	7.73	16.12.11		16.12.15		48.2	90.23	(0.63)		88.83	91.62		10.78	5.87	3.19	B+/Ba2/B+	Финансы
RusStandB '16	200 \$	9.75	01.06.12		01.12.16		59.7	88.85	(0.10)		87.26	90.44		12.83	10.81	3.75	B+/Ba3/B+	Финансы
RZD '17	1,500 \$	5.74	03.04.12		03.04.17		63.8	100.78	(0.62)		100.34	101.21		5.56	5.54	4.49	BBB/Baa1/BBB	Транспорт
RZD '31 GBP	650 £	7.49	25.03.12		25.03.31		231.6	97.48	(0.50)		96.97	97.99		7.73	7.42	9.85	BBB/Baa1/BBB	Транспорт
Sberbank '13 05	500 \$	6.48	15.05.12		15.05.13		17.1	105.15	(0.12)		104.73	105.57		2.76	6.06	1.37	BBB/A3/	Финансы
Sberbank '13 07	500 \$	6.47	02.01.12		02.07.13		18.7	105.10	(0.15)		104.81	105.38		3.08	5.47	1.45	BBB/A3/	Финансы
Sberbank '14	400 F	3.50	12.11.12		12.11.14		35.1	100.18	(0.13)		99.99	100.37		3.42	3.46	2.73	BBB/A3/	Финансы
Sberbank '15	1,500 \$	5.50	07.01.12		07.07.15		42.9	101.66	(0.49)		101.19	102.12		4.98	4.91	3.15	BBB/A3/	Финансы
Sberbank '17	1,250 \$	5.40	24.03.12		24.03.17		63.5	99.75	(0.28)		99.21	100.29		5.45	5.25	4.50	BBB/A3/	Финансы
Sberbank '21	1,000 \$	5.72	16.12.11		16.06.21		114.2	95.93	(0.64)		95.39	96.49		6.29	4.14	7.00	BBB/A3/	Финансы
Severstal '13	1,250 \$	9.75	29.01.12		29.07.13		19.6	107.24	(0.07)		106.82	107.66		5.05	8.45	1.47	B+/Ba2/BB	МГД
Severstal '14	375 \$	9.25	19.04.12		19.04.14		28.3	107.44	(0.13)		106.96	107.93		5.80	8.37	2.10	B+/B2/B+	МГД
Severstal '16	500 \$	6.25	26.01.12		26.07.16			55.5									BB-/Ba2/BB	МГД
Severstal '17	1,000 \$	6.70	25.04.12		25.10.17		70.5	94.13	(0.20)		93.55	94.71		7.96	6.95	4.69	BB-/Ba3/BB-	МГД
SINEK '15	250 \$	7.70	13.01.12	03.08.12	03.08.15		43.8	104.90	0.26		103.96	105.84	0.09	6.06	6.71	0.63	BBB-/Ba1/BB+	Нефть и газ
SlavinVBank '11	23 \$	9.88	21.12.11		21.12.11			0.3									B-/B1/D	Финансы
SovKomFlot '17	800 \$	5.38	27.04.12		27.10.17		70.6	88.95	(0.45)		88.21	89.70		7.75	6.01	4.84	BBB-/Baa3/BBB-	Транспорт
SPB Bank '17	100 \$	10.50	25.01.12	25.07.12 C	25.07.17		7.5	67.5	92.78		90.89	94.68	23.31	12.29	10.38	0.54	отзван/Ba3/	Финансы
TatfondB '12	225 \$	12.00	02.02.12		02.02.12			1.7	100.50	0.00	100.01	100.99		7.88	11.02	0.14	/B2/	Финансы
TCB '17	100 \$	10.51	18.03.12	18.09.12 C	18.07.17		9.3	67.3									/B2/	Финансы
TKS B '14	175 \$	11.50	21.04.12		21.04.14			28.3									BB/B2/	Финансы
TMK '18	500 \$	7.75	27.01.12		27.01.18		73.6	88.16	(0.02)		87.04	89.28		10.39	8.16	4.52	/B1/B+	МГД
TNK BP '12	500 \$	6.13	20.03.12		20.03.12		3.3	101.15	(0.01)		100.90	101.40		1.87	5.86	0.28	BBB-/Baa2/BBB-	Нефть и газ
TNK BP '13	600 \$	7.50	13.03.12		13.03.13		15.1	105.42	(0.14)		104.99	105.85		3.05	6.84	1.19	BBB-/Baa2/BB+	Нефть и газ
TNK BP '15	500 \$	6.25	02.02.12		02.02.15		37.8	104.38	(0.22)		103.90	104.86		4.72	5.61	2.79	BBB-/Baa2/BBB-	Нефть и газ
TNK BP '16	1,000 \$	7.50	18.01.12		18.07.16		55.3	107.57	(0.37)		106.98	108.15		5.60	6.44	3.80	BBB-/Baa2/BBB-	Нефть и газ
TNK BP '17	800 \$	6.63	20.03.12		20.03.17		63.3	103.61	(0.61)		102.99	104.22		5.81	6.18	4.37	BBB-/Baa2/BBB-	Нефть и газ
TNK BP '18	1,100 \$	7.88	13.03.12		13.03.18		75.1	109.18	(0.51)		108.64	109.72		6.08	6.94	4.89	BBB-/Baa2/BB+	Нефть и газ
TNK BP '20	500 \$	7.25	02.02.12		02.02.20		97.8	105.97	(0.80)		105.32	106.63		6.29	6.43	6.02	BBB-/Baa2/BBB-	Нефть и газ
Transneft '12 EUR	700 €	5.38	27.12.11		27.06.12		6.5	101.24	(0.02)		100.95	101.52		3.06	4.61	0.52	/Baa1/BBB	Нефть и газ
Transneft '12 USD	500 \$	6.10	27.12.11		27.06.12		6.5	102.25	(0.07)		102.02	102.48		1.91	5.17	0.53	/Baa1/BBB+	Нефть и газ
Transneft '13	600 \$	7.70	07.02.12		07.08.13		19.9	108.00	0.03		107.65	108.36		2.71	6.72	1.54	/Baa1/BBB	Нефть и газ
Transneft '14	1,300 \$	5.67	05.03.12		05.03.14		26.8	104.24	(0.32)		103.75	104.73		3.66	5.24	2.07	/Baa1/BBB	Нефть и газ
Transneft '18	1,050 \$	8.70	07.02.12		07.08.18		79.9	121.49	(0.33)		120.87	122.11		4.87	6.75	5.10	/Baa1/BBB	Нефть и газ
TRUST '12	20 \$	11.50	06.03.12		06.09.12			8.9									отзван/отзван/отзван	Финансы
URSA '11 USD	130 \$	12.00	30.12.11		30.12.11			0.6									BB/Ba2/B+	Финансы
UTK '13																		

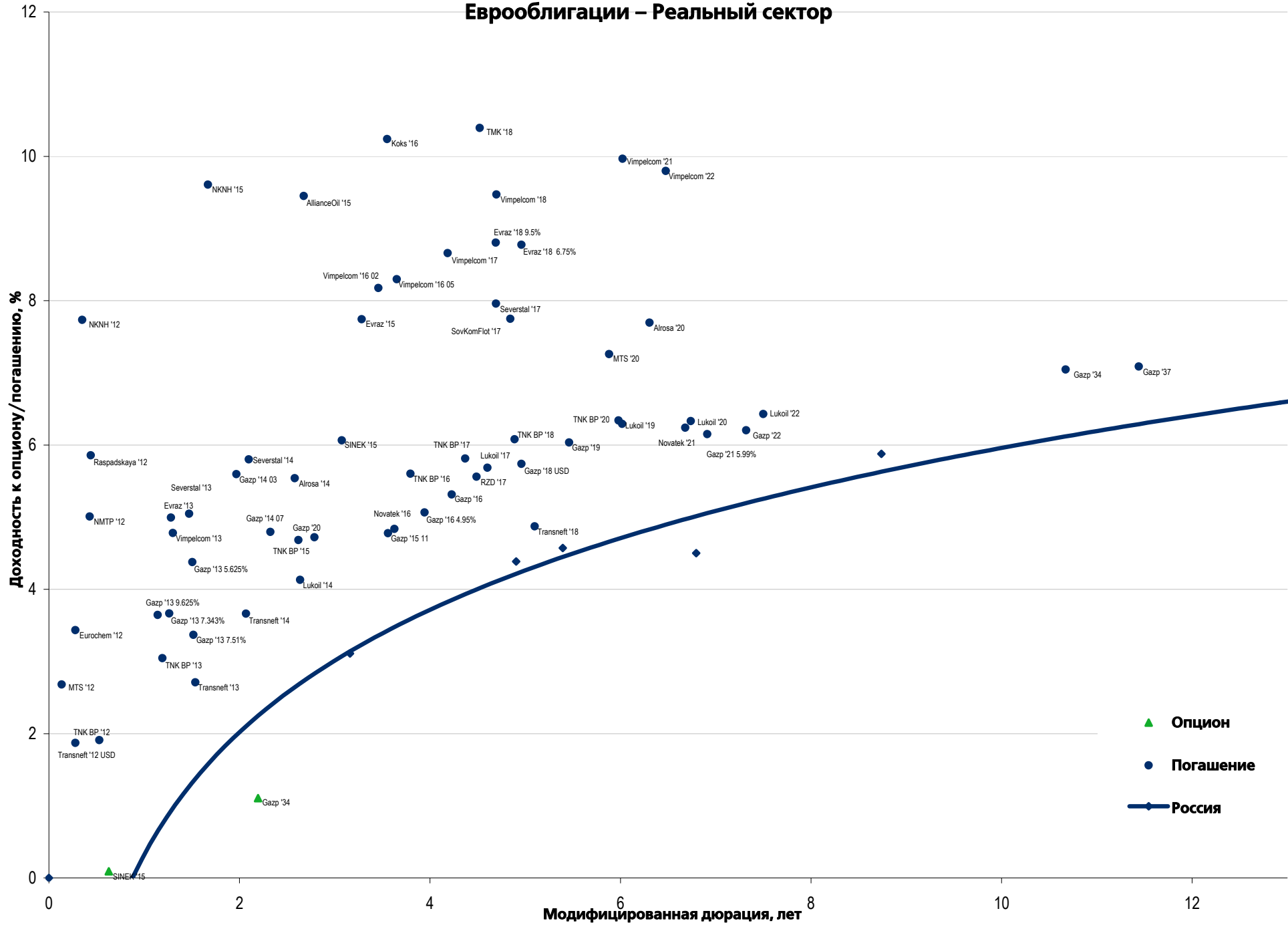
Рынок корпоративных облигаций – Финансовый сектор



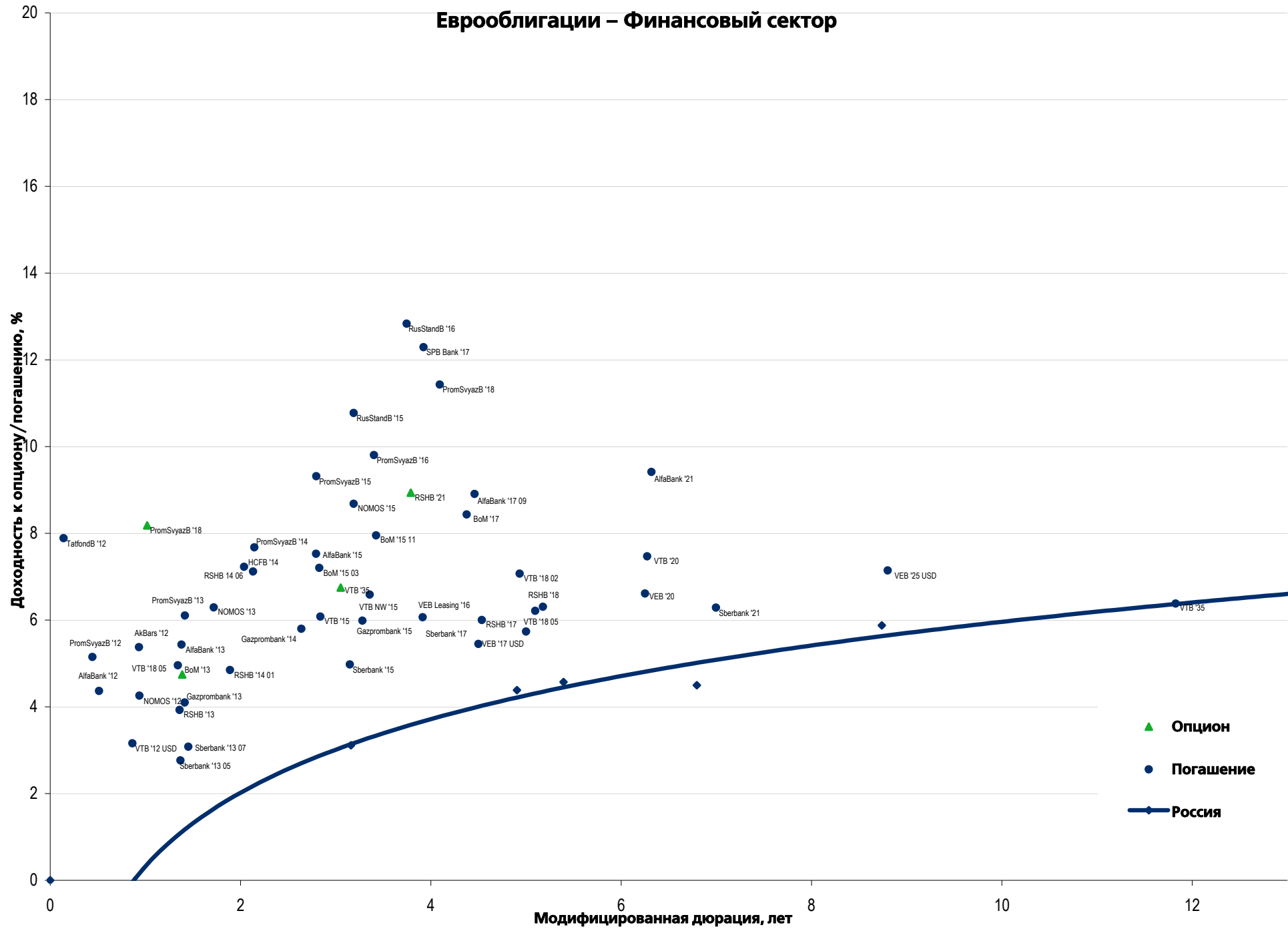
Муниципальные облигации



Еврооблигации – Реальный сектор



Еврооблигации – Финансовый сектор



Департамент по операциям с долговыми инструментами

Исполнительный директор, руководитель департамента

Борис Гинзбург, ginzburgbi@uralsib.ru

Управление продаж и торговли

Руководитель управления

Сергей Шемардов, she_sa@uralsib.ru

Управление продаж

Елена Довгань, dov_en@uralsib.ru

Анна Карпова, karpovaam@uralsib.ru

Екатерина Кочемазова, kochemazovaea@uralsib.ru

Дмитрий Попов, popovdv@uralsib.ru

Алексей Соколов, sokolovav@uralsib.ru

Дэниэл Фельцман, feltsmand@uralsib.ru

Управление по рынкам долгового капитала

Корпоративные выпуски

Артеми Самойлов, samojlovaa@uralsib.ru

Виктор Орехов, ore_vv@uralsib.ru

Алексей Чекушин, chekushinay@uralsib.ru

Региональные выпуски

Кирилл Иванов, ivanovkv@uralsib.ru

Александр Маргеев, margeevas@uralsib.ru

Сопровождение проектов

Гюзель Тимошкина, tim_gg@uralsib.ru

Галина Гудыма, gud_gi@uralsib.ru

Наталья Грищенко, grischenkovane@uralsib.ru

Ольга Степаненко, stepanenkaa@uralsib.ru

Аналитическое управление

Руководитель управления

Константин Чернышев, che_kb@uralsib.ru

Дирекция анализа долговых инструментов

Руководитель Дмитрий Дудкин, dudkindi@uralsib.ru

Заместитель руководителя управления

Вячеслав Смольянинов, smolyaninovv@uralsib.ru

Долговые обязательства

Дмитрий Дудкин, dudkindi@uralsib.ru

Надежда Мырсыкова, myrsikovav@uralsib.ru

Ольга Стерина, sterinaoa@uralsib.ru

Юрий Голбан, golbanyv@uralsib.ru

Антон Табах, tabakhav@uralsib.ru

Андрей Кулаков, kulakovan@uralsib.ru

Татьяна Днепровская, dneprovskata@uralsib.ru

Стратегия

Вячеслав Смольянинов, smolyaninovv@uralsib.ru

Леонид Слипченко, slipchenkola@uralsib.ru

Экономика

Алексей Девятов, devyatovae@uralsib.ru

Наталья Майорова, mai_ng@uralsib.ru

Ольга Стерина, sterinaoa@uralsib.ru

Банки

Леонид Слипченко, slipchenkola@uralsib.ru

Наталья Майорова, mai_ng@uralsib.ru

Наталья Березина, berezinana@uralsib.ru

Анализ рыночных данных

Вячеслав Смольянинов, smolyaninovv@uralsib.ru

Василий Дегтярев, degtyarevwm@uralsib.ru

Дмитрий Пуш, pushds@uralsib.ru

Максим Недовесов, nedovesovmv@uralsib.ru

Нефть и газ

Алексей Кокин, kokinav@uralsib.ru

Юлия Новиченкова, novichenkova@uralsib.ru

Станислав Кондратьев, kondratievsd@uralsib.ru

Электроэнергетика

Матвей Тайц, tai_ma@uralsib.ru

Иван Рубинов, rubinoviv@uralsib.ru

Металлургия/Горнодобывающая промышленность

Дмитрий Смолин, smolindv@uralsib.ru

Валентина Богомолова, bogomolovava@uralsib.ru

Телекоммуникации/Медиа/ИТ

Константин Чернышев, che_kb@uralsib.ru

Константин Белов, belovka@uralsib.ru

Николай Дьячков, dyachkovna@uralsib.ru

Минеральные удобрения/

Машиностроение/Транспорт

Денис Ворчик, vorchikdb@uralsib.ru

Артем Егоренков, egorenkovag@uralsib.ru

Потребительский сектор/Недвижимость

Тигран Оганесян, hovhannisyan@uralsib.ru

Александр Шелестович, shelestovich@uralsib.ru

Редакционная группа

Английский язык

Джон Уолш, walshj@uralsib.ru,

Тимоти Халл, hallt@uralsib.ru

Пол Де Витт, dewittpd@uralsib.ru

Хиссам Латиф, latifh@uralsib.ru

Дизайн

Ангелина Фриденберг, fridenbergav@uralsib.ru

Русский язык

Андрей Пятигорский, pya_ae@uralsib.ru

Евгений Гринкрюг, grinkruges@uralsib.ru

Ольга Симкина, sim_oa@uralsib.ru

Анна Разинцева, razintsevaav@uralsib.ru

Степан Чургов, chugrovss@uralsib.ru

Алексей Смородин, smorodinay@uralsib.ru

Настоящий бюллетень предназначен исключительно для информационных целей. Ни при каких обстоятельствах он не должен использоваться или рассматриваться как oferta или предложение делать oferty. Несмотря на то что данный материал был подготовлен с максимальной тщательностью, УРАЛСИБ не дает никаких прямых или косвенных заверений или гарантий в отношении достоверности и полноты включенной в бюллетень информации. Ни УРАЛСИБ, ни агенты компании или аффилированные лица не несут никакой ответственности за любые прямые или косвенные убытки от использования настоящего бюллетеня или содержащейся в нем информации. Все права на бюллетень принадлежат ООО «УРАЛСИБ Кэпитал», и содержащаяся в нем информация не может воспроизводиться или распространяться без предварительного письменного разрешения. © УРАЛСИБ Кэпитал 2011