

Рублевые выпуски

УТМ, %	Изменение, б.п.			УТД
	знач.	за ден.	за мес.	
ОФЗ 46020	9.2	113	73	120
Газпром-11	7.7	18	31	14
Вымпелком-6/7	9.9	(5)	(3)	142

Сырьевые рынки

	Изменение, %			УТД
	знач.	за ден.	за мес.	
Золото, \$/унция	1,666.6	(2.6)	(6.8)	17.3
Urals, \$/барр.	107.1	(1.5)	(5.6)	16.1
S&P Металлы, инд.	1,557.9	(2.6)	(1.9)	(21.8)
S&P C/x прод., инд.	650.8	(0.5)	(7.9)	(21.2)

Денежный рынок

RUB млрд.	Изменение			УТД
	знач.	за ден.	за мес.	
REPO in CBR	399.9	(66.8)	45.6	17,689,048
Corr Accounts	573.0	(16.5)	(35.5)	(421.7)
Deposits in CBR	226.6	15.5	133.1	(406.6)

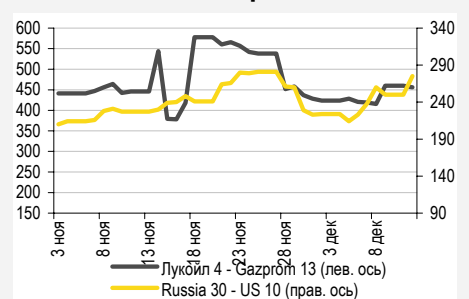
	Изменение, б.п.			УТД
	знач.	за ден.	за мес.	
NDF 1Y, %	6.28	(2)	(26)	137
MOSPrime O/N, %	5.83	(23)	79	408

USDRUB	Изменение, %			УТД
	знач.	за ден.	за мес.	
31.66	0.5	4.5	3.7	

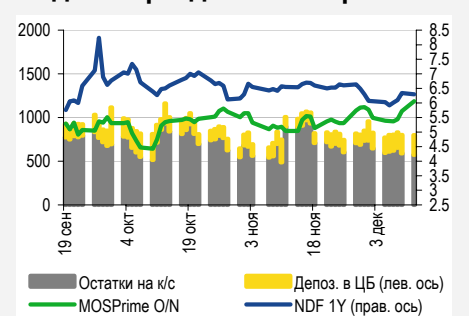
Индексы

б.п.	Изменение, б.п.			УТД
	знач.	за ден.	за мес.	
Russia 30 - UST 10	275.0	25	48	122
EMBI + Spread	411.6	5.7	15.0	123.1

Индикативные спреды



Индикаторы денежного рынка



Источники: РТС, ММВБ, Bloomberg, оценки УРАЛСИБа

СТРАТЕГИЯ

ВНЕШНИЙ РЫНОК

Рынок ожидает решений ФРС и рейтинговых агентств по странам еврозоны. Вчера снижение цен продолжилось и под наибольшим давлением продавцов оказался суверенный сегмент. На рынке сейчас много необоснованно дешевых бумаг, однако не исключено и дальнейшее повышение доходностей. *стр. 2*

ВНУТРЕННИЙ РЫНОК

Новая неделя на рынке госбумаг началась со снижения, котировки ОФЗ опустились в среднем на 20 б.п. Профицит бюджета по итогам 11 месяцев составил 1,3 трлн руб., что подразумевает огромные траты в декабре. При этом существует вероятность, что в декабре Минфину не понадобится осуществлять заимствования посредством размещения ОФЗ. Ставка купона по выпуску Юникредит БО-01 была установлена на уровне 9,0%. На наш взгляд, предложение проигрывает по доходности бумагам с сопоставимым рейтингом. *стр. 2*

ДЕНЕЖНЫЙ РЫНОК

Давление на ликвидность немного ослабло: ставки МБК пошли вниз, а объем средств в системе – вверх. Однако в четверг начинается период налоговых платежей, и ситуация снова может ухудшиться, если не появятся признаки увеличения бюджетных расходов, что поддержит ликвидность. *стр. 4*

МАКРОЭКОНОМИКА

Росстат подтвердил предварительную оценку ВВП ПФ за 3 кв., согласно которой по итогам квартала рост ускорился до 4,8% год к году с 3,4% во 2 кв. Локомотивами роста стали сельское хозяйство, строительство и розничная торговля. В 4 кв. мы также ожидаем высоких темпов роста, но 2012 г. ожидается трудным. *стр. 6*

НОВОСТИ ЭМИТЕНТОВ

ВИМПЕЛКОМ LTD (BB/BA2)

Вымпелком объявил о привлечении двух возобновляемых кредитных линий общим объемом около 1 млрд долл. Учитывая погашения обязательств, чистый долг вырастет всего на 2%. Мы считаем длинные еврообонды Вымпелкома сильно перепроданными. *стр. 7*

ГАЗПРОМБАНК (BB+/BAА3/-)

Банк размещает новый выпуск биржевых облигаций объемом 10 млрд руб. Ориентир доходности к оферте через один год составляет 8,42–8,94%. По нашим оценкам, предложение может быть интересным лишь ближе к верхней границе предложенного ориентира. *стр. 7*

ВКРАТЦЕ

Совет директоров TNK-BP International Ltd. одобрил выплату дополнительных дивидендов за 3 кв. 2011 г. в объеме 1,25 млрд долл. *Debtwire*.

RUSSIAN INFORMER

Новости и комментарии, относящиеся к рынку акций, см. в нашем ежедневном издании [Russian Informer](#).

СТРАТЕГИЯ

Внешний рынок

Снижение рейтинга – бумажный тигр. Рынок продолжает осмысливать итоги встречи руководства Евросоюза и ожидает действий рейтинговых агентств по ключевым странам еврозоны. Заявления президента Франции Николя Саркози о том, что потеря высшего кредитного рейтинга вовсе не страшна и не скажется на французской экономике и банковской системе, показывают, что Францию практически неизбежно ждет снижение рейтинга уже в ближайшие недели. Помимо решений рейтинговых агентств, в центре внимания инвесторов остаются возможные действия ЕЦБ и сегодняшнее заседание Комитета по открытым рынкам ФРС. Хотя последние данные по безработице и динамике исполнения федерального бюджета США достаточно позитивны, состояние банковской системы не внушает оптимизма. В такой ситуации рассчитывать на «рождественское ралли» пока, к сожалению, не приходится.

Теперь суверенный сегмент. Понедельник начался на рынке еврооблигаций сравнительно нейтрально, однако продавцы быстро взяли инициативу в свои руки, и день завершился снижением котировок. Отметим, что вчера в аутсайдерах оказался суверенный сегмент, тогда как накануне он выглядел несколько лучше, чем корпоративный сектор в целом. Спред суверенного выпуска Russia'30 к 10 UST расширился на 24 б.п. до 274 б.п., суверенный бенчмарк подешевел на 1,1 п.п. до 115,3% от номинала (YTM 4,76%), тогда как доходность 10 UST снизилась на 5 б.п. до 2%. Потери суверенных бумаг колебались в пределах 1 п.п., наибольшее давление испытали выпуски Russia'15, Russia'20 и Russia'28. В первом эшелоне инвесторы избавлялись от бумаг GAZPRU'16, цена которых снизилась на 1 п.п., а также GAZPRU'22, которые подешевели на 76 б.п., GAZPRU'34, потерявших в цене 1,2 п.п., RSHB'18, упавших на 78 б.п. Во втором эшелоне чуть более 1 п.п. потеряли в цене выпуски TMENRU'16, TRUBRU'18, VIP'22 и ALFARU'17. Отметим, тем не менее, что в некоторых неликвидных выпусках, таких как NKNH'15 и VKMOSC'17, прошли точечные покупки: После массивных распродаж на рынке оказалось немало привлекательных бумаг, однако нестабильный внешний фон, равно как и внутренние политические риски не дают с уверенностью утверждать, что мы не увидим еще более высоких доходностей. Вместе с тем нельзя не отметить, что выпуски Альфа-Банка и Вымпелкома необоснованно дешевы. Сегодня внешний фон смешанный: фьючерсы на американские индексы чуть сместились в зеленую зону, но котировки на азиатских рынках идут вниз, что в совокупности может привести к открытию торгов снижением.

*Антон Табах, CFA, tabakhav@uralsib.ru
Ольга Стерина, sterinaoa@uralsib.ru*

Внутренний рынок

Неделя началась на минорной ноте. Новая неделя на рынке госбумаг началась со снижения, котировки ОФЗ опустились в среднем на 20 б.п. Наиболее ликвидные бумаги, семилетние ОФЗ 26204, подешевели на 14 б.п. Значительные объемы торгов прошли также в шестилетних ОФЗ 26206, которые потеряли в цене почти 30 б.п. Сравнительно активно торговались трехлетние ОФЗ 25076, подешевевшие незначительно. В целом же торговые обороты оставались невысокими, а ситуация с ликвидностью – сложной. Сегодня станет известно, будет ли Минфин в среду доразмещать ОФЗ, между тем опубликованные вчера данные продемонстрировали, что российский бюджет устойчивый и острой необходимости выходить на рынок долга нет. Согласно предварительной оценке, профицит федерального бюджета составил 1,3 трлн руб, или 2,8% ВВП по итогам 11 месяцев текущего года. Как видно из месячных данных, финансовое ведомство постепенно увеличивает расходы, в ноябре их уровень составил 1 трлн руб. против 759 млрд руб. месяцем ранее. Таким образом, Минфин начал наращивать расходы, однако заметную поддержку ликвидности это пока не оказало. В декабре Минфин запланировал потратить более 2,2 трлн руб., что является рекордно высоким показателем, – такой шаг позволит улучшить ситуацию на денежном рынке. Существует, впрочем, возможность, что Минфин не будет расходовать всю заявленную сумму, в этом случае вероятность займов посредством размещения ОФЗ в декабре снижается.

Ставка купона по облигациям ЮниКредит Банка составила 9%. Вчера стало известно, что ставка купона по новому выпуску ЮниКредит Банк БО-01 по результатам букбилдинга была установлена на уровне 9,0%, то есть по верхней границе заявленного ранее ориентира. Таким образом, доходность к оферте через два года составила 9,2%. Несмотря на премию порядка 190 б.п. к кривой ОФЗ, мы не считаем выпуск привлекательным. На наш взгляд, предложение

ЮниКредит Банка проигрывает на фоне проходящего в настоящее время размещения МСП Банка (дочерний банк ВЭБа), который предлагает премию относительно ЮниКредита в размере 0–75 б.п. Кроме того, премия ЮниКредит Банк БО-01 к выпускам ЕАБР-3 и РСХБ-15 составляет 20–40 б.п., что, на наш взгляд, весьма скромно, учитывая затруднительное положение итальянской UniCredit Group.

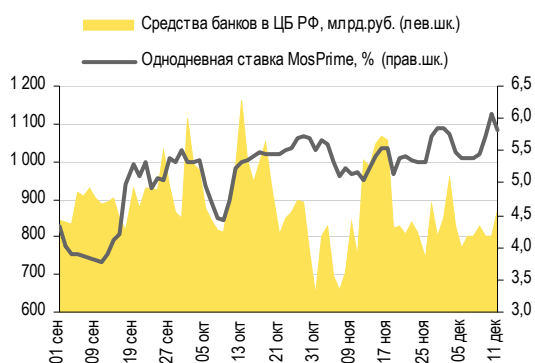
*Ольга Стерина, sterinaoa@uralsib.ru
Надежда Мырскова, myrsikovanv@uralsib.ru*

ДЕНЕЖНЫЙ РЫНОК

Давление на ликвидность немного ослабло, но это ненадолго

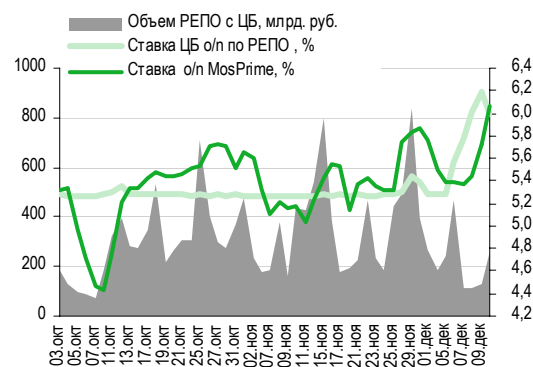
Объем средств в системе подрос, ставки снизились. Ситуация с ликвидностью в банковской системе немного улучшилась: общий объем средств на счетах ЦБ РФ увеличился, а ставки на рынке межбанковских кредитов снизились. Остатки на корсчетах кредитных организаций в Банке России увеличились на 168,7 млрд руб. до 741,7 млрд руб., а депозиты банков в ЦБ сократились на 97,6 млрд руб. до 129 млрд руб. Большинство ставок МБК упали – исключение составила шестимесячная ставка, которая подросла на 3 б.п. до 7,25%. Другие ставки снизились на 3–23 б.п. Индикативная ставка MosPrime по однодневным кредитам показала самое значительное снижение – 23 б.п. до 5,83%. Спрос со стороны банков на РЕПО с регулятором вновь оказался выше установленного лимита (260 млрд руб.), превысив его на 50%. Но несмотря на это, однодневные ставки по этим операциям оказались ниже относительно предыдущей сессии, и их среднее значение составило 6%. Сегодня Министерство финансов предложит для размещения на банковских депозитах 150 млрд руб. бюджетных средств с целью частично компенсировать те средства, которые банкам предстоит вернуть в бюджет завтра (227 млрд руб.). В четверг наступает период налоговых платежей, поэтому текущее улучшение ситуации с ликвидностью, вероятно, явление временное. В краткосрочной перспективе давление на ликвидность вновь может усилиться, если не начнется давно ожидаемое увеличение бюджетных расходов.

Совокупные средства банков в ЦБ РФ, млрд руб., и однодневная ставка MosPrime, %



Источники: ЦБ РФ

Объем операций РЕПО с ЦБ и однодневные ставки по РЕПО и на МБК

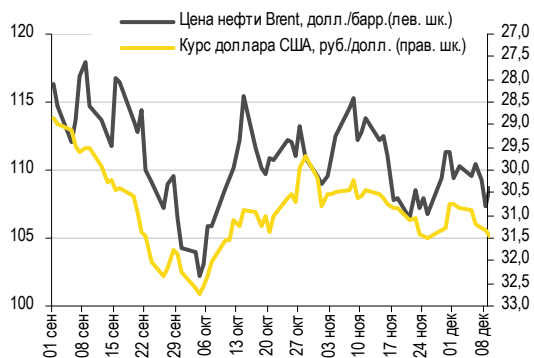


Источники: ЦБ РФ

Рубль укрепился по отношению к бивалютной корзине. На ММВБ рубль уступил 13 копеек доллару и закончил сессию на уровне 31,58 руб./долл. вслед за его укреплением на валютном рынке – индекс доллара вчера прибавил 1,2%. С другой стороны, рублю удалось укрепиться по отношению к евро, отыграв 21 копейку и закрывшись на отметке 41,79 руб./евро. Бивалютная корзина подешевела на две копейки до 36,18 руб. Евро также уступил доллару (-1,5%), однако сегодня ситуация изменилась, и европейская валюта скорректировалась вверх на 0,1% до 1,3201 долл./евро. Вчера цены на нефть упали, лишив российскую валюту поддержки, однако сегодня практически не меняются: Brent стоит 107 долл./барр., а WTI торгуется у отметки 98 долл./барр. Сегодня индекс доллара снижается и уже потерял 0,2%. Это может подтолкнуть рубль вверх, однако снижение фондовых индексов, вероятно, притормозит его рост. В результате мы ожидаем, что российская валюта будет торговаться в диапазоне 31,6–31,7 руб./долл.

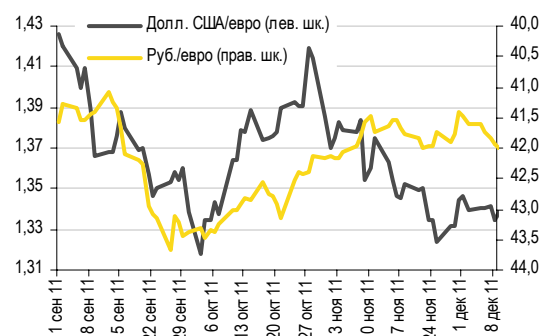
См. на следующей странице.

**Курс руб./долл.
и цена барреля нефти Brent, долл.**



Источники: Bloomberg, ММВБ

**Курс евро относительно доллара США
и рубля**



Источники: Bloomberg, ММВБ

Наталья Майорова, mayorovang@uralsib.ru

МАКРОЭКОНОМИКА

В 3 кв. экономика динамично росла, но 2012 г. ожидается трудным

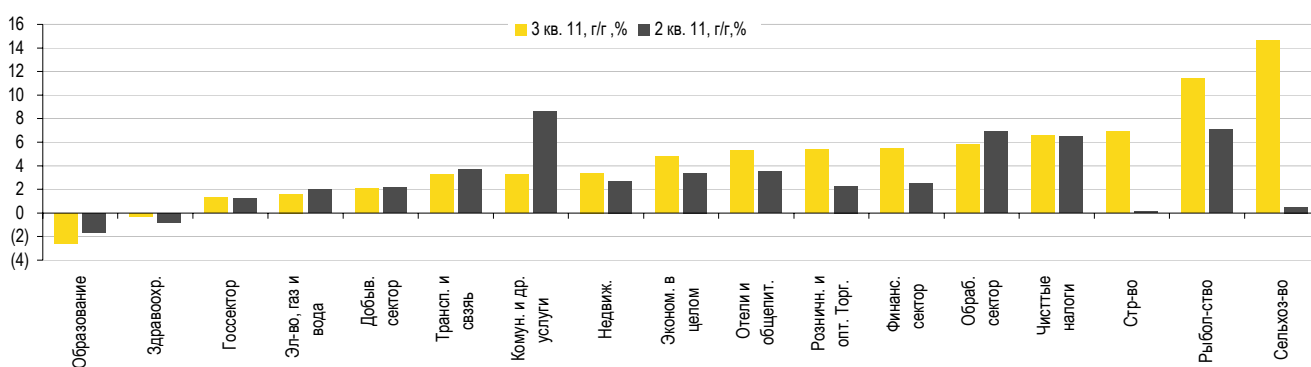
В 3 кв. рост ускорился.... Вчера Росстат подтвердил предварительную оценку ВВП ПФ за 3 кв., согласно которой по итогам квартала рост ускорился до 4,8% год к году с 3,4% во 2 кв. По сравнению с предыдущим кварталом ВВП вырос на 0,7% до 14,05 трлн руб. За 9 мес. 2011 г. показатель увеличился на 4,1% год к году и достиг 38,2 трлн руб.

...благодаря строительству, сельскому хозяйству и розничной торговле. Согласно данным об отраслевой структуре роста ВВП, его основными двигателями выступили сельское хозяйство, розничная торговля и строительство. В сельском хозяйстве темпы роста подскочили до 14,6% год к году с 0,5% во 2 кв., однако это вполне закономерно, учитывая крайне низкую базу, обусловленную сильнейшей засухой летом 2010 г. В строительстве, доля которого в ВВП составила 5%, рост ускорился до 6,9% год к году с 0,1% во 2 кв. 2011 г. Отрасль в течение долгого времени отставала от темпов восстановления экономики в целом, и мы ожидаем, что в 4 кв. 2011 г. динамичное увеличение объема строительных работ продолжится. Рост в обрабатывающем секторе, на долю которого приходится около 15% ВВП, замедлился до 5,8% год к году с 6,9% во 2 кв. Значительную роль в ускорении экономического роста сыграла розничная торговля, увеличение оборота которой ускорилось до 5,4% год к году с 2,3% кварталом ранее. Этот показатель наиболее сильно влияет на динамику ВВП, поскольку его доля в структуре экономики составляет более 15%. Увеличению оборота розничной торговли способствовали реальные доходы населения, темпы роста которых вышли в область положительных значений после отрицательных показателей в первые два квартала года. Следует также подчеркнуть, что в финансовом секторе, в котором с начала 2009 г. наблюдалась вялая динамика, рост ускорился до 5,5% год к году, тогда как во 2 кв. он составил 2,5%.

Впереди трудный год. По нашему прогнозу, в последнем квартале года будут также достигнуты высокие темпы роста и по итогам года он составит 4,3%. Однако следующий год будет трудным для российской экономики, поскольку на ней может отрицательно сказаться, возможно, уже начавшаяся в Европе рецессия, которая, не исключено, продолжится и в начале 2012 г. Торможение экономики ряда европейских стран может обернуться снижением цен на нефть, сокращением положительного сальдо российского торгового баланса и замедлением роста кредитования в РФ. Исходя из этого, мы прогнозируем по итогам 2012 г. экономический рост на уровне 2,8%.

Лидеры – сельское хозяйство и строительство

Отраслевая структура роста ВВП, год к году, %



Источники: Росстат

Алексей Девятков, devyatovae@uralsib.ru
Ольга Стерина, sterinaoa@uralsib.ru

НОВОСТИ ЭМИТЕНТОВ

VimpelCom Ltd (BB/Ba2)**Новый кредит вряд ли существенно увеличит долговую нагрузку**

Переориентация на кредитные рынки. Вчера Вымпелком объявил о привлечении двух возобновляемых кредитных линий общим объемом около 1 млрд долл. Первую часть в размере 500 млн долл. сроком на три года получила VimpelCom Amsterdam B.V., а оставшиеся 15 млрд руб. (475 млн долл.) будут предоставлены ОАО «ВымпелКом» (от Сбербанка), также сроком на три года. По словам руководства, средства привлекаются для более гибкого управления ликвидностью компании и на общекорпоративные цели. По всей видимости, в условиях высокой волатильности долговых рынков компания решила переориентироваться на банковские кредиты, пока ее еврооблигации торгуются с доходностями около исторических максимумов.

Долговая нагрузка высока, но в ближайшее время дальнейшего значительного увеличения не ожидается.

Долговая нагрузка Вымпелкома одна из самых высоких в отрасли: коэффициент Чистый долг/ЕБИТДА (за последние 12 мес.) по итогам 9 мес. 2011 г. составил около 2,7. Однако, по словам руководства, компания в ближайшие годы не будет привлекать новые долги для рефинансирования старых, а погашения осуществлять за счет собственных денежных потоков. Таким образом, новые займы могут увеличить чистый долг (на конец 3 кв. 2011 г. – 22,6 млрд долл.) всего на 1 млрд долл., что, учитывая погашения долга в 4 кв. текущего долга на сумму около 500 млн долл., увеличит чистый долг на конец 2011 г. всего на 2% и вряд ли существенно скажется на долговой нагрузке.

Длинные евробонды становятся все привлекательнее.

Еврооблигации Вымпелкома являются одними из наиболее пострадавших среди российских бумаг, особенно это касается наиболее ликвидных длинных выпусков. Едва восстановившись после сентябрьского падения, они вновь дешевеют быстрее рынка. Их премия к кривой долларовых свопов близка к максимальному значению и составляет более 800 б.п. А спред к сопоставимым бумагам МТС вырос до 240–260 б.п., в то время как еще несколько недель назад составлял 120–150 б.п. Впрочем, и эти уровни мы считаем слишком высокими – на наш взгляд, премия к выпускам МТС должна быть в пределах 60–100 б.п. О массированных продажах свидетельствует и резкое расширение спреда к кривой Евраза (B+/B1/BB-) до 100 б.п., хотя масштабы бизнеса Вымпелкома значительно больше, а кредитное качество не хуже.

Предыдущие публикации по теме:

15 ноября, VimpelCom Ltd – Клиентская база растет, но ее доходность снижается. Отчетность за 3 кв. и 9 мес. 2011 г. по US GAAP

http://www.uralsibcap.ru/products/download/111115_Fl_Vimpelcom_9M11%20Review.pdf?docid=11869&lang=ru

Юрий Голбан, golbanyv@uralsib.ru

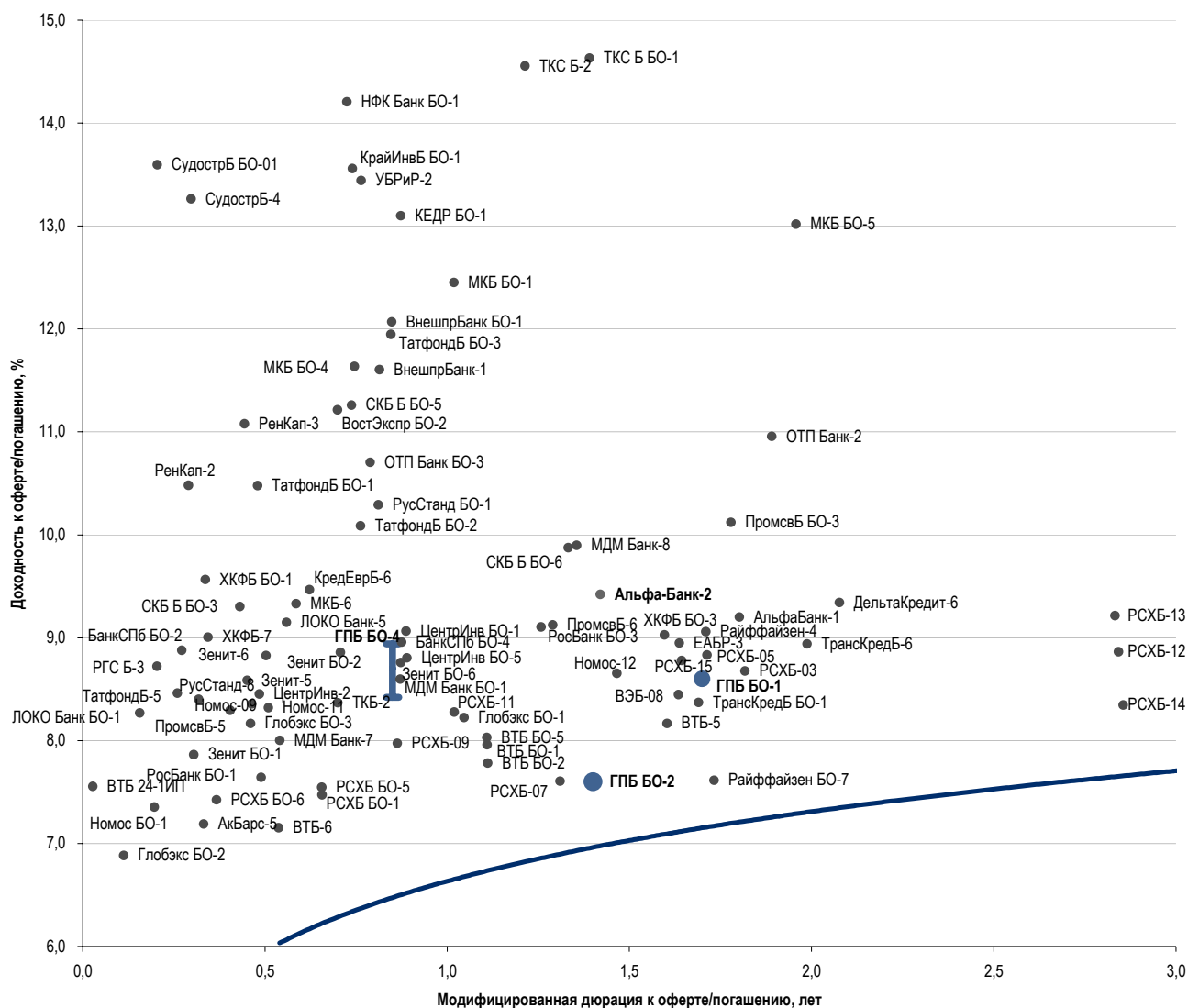
Газпромбанк (BB+/Baa3/-)**Первичное размещение**

Новый выпуск на 10 млрд руб. Вчера Газпромбанк открыл книгу заявок на участие в размещении нового трехлетнего выпуска биржевых облигаций серии БО-04 объемом 10 млрд руб. Сбор заявок продлится до середины дня пятницы. Ориентир по ставке купона находится в диапазоне 8,25–8,75%, что соответствует доходности к оферте через один год 8,42–8,94%. Выпуск соответствует критериями включения в ломбардный список ЦБ.

Предложение интересно ближе к верхней границе ориентира. Все находящиеся в обращении выпуски Газпромбанка низколиквидны, и поэтому, на наш взгляд, не могут выступать в качестве адекватных ориентиров при определении справедливой доходности нового выпуска. В пятницу на ММВБ прошло размещение выпуска Альфа-Банк-2, кредитные рейтинги которого на одну ступень ниже. Однако с кредитной точки зрения финансовые профили банков во многом схожи, заметное отличие лишь в уровне чистой процентной маржи, которая у Газпромбанка заметно ниже, чем в среднем по сектору. Доходность Альфа-Банк-2, который на полгода длиннее, составила 9,46%. Разница в доходностях на кривой ОФЗ на данных сроках составляет порядка 40 б.п. Таким образом, предложение Газпромбанка может представлять интерес лишь ближе к верхней границе предложенного ориентира. Из проходящих в настоящий момент первичных размещений мы отдаем предпочтение выпуску МСП Банка, ориентир по доходности которого к оферте через два года составляет 9,20–9,99%.

Предложение интересно ближе к верхней границе ориентира

Рублевые облигации российских банков по состоянию на 9 декабря 2011 г.



Источники: ММВБ, оценка УРАЛСИБа

Предыдущие публикации по теме:

Октябрь 12, 2011 Газпромбанк – В целом отличные результаты, но повторить успех по итогам 2011 г. вряд ли удастся. Опубликованы результаты за 1 п/г 2011 г. по МСФО.

http://www.uralsibcap.ru/products/download/111012_FI_Gazprombank_1H11%20Results.pdf?docid=11664&lang=ru

Надежда Мырсикова, myrsikovanv@uralsib.ru

КАЛЕНДАРЬ ПРЕДСТОЯЩИХ СОБЫТИЙ

Долговой рынок

13 декабря	Размещение Свердловская область-34001 (3 млрд руб.). Оферта РосДорБанк-01 (1,05 млрд руб.).
14 декабря	Размещение ЮниКредит Банк БО-01 (5 млрд руб.).
15 декабря	Размещение Коми-32010 (2,1 млрд руб.). Погашение МДМ Банк 2011-А (225 млн евро). Погашение МДМ Банк 2011-В (200 млн долл.). Погашение Альфа-Банк 2011-В (230 млн евро). Погашение Альфа-Банк 2011-С (260 млн долл.). Погашение Группа Разгуляй БО-09 (2 млрд руб.). Погашение НСХ-финанс-01 (1 млрд руб.).
16 декабря	Размещение МДМ Банк-БО-04 (5 млрд руб.). Оферта ММК БО-02 (10 млрд руб.). Оферта ТрансФин-М-04 (0,5 млрд руб.). Оферта ТрансФин-М-05 (0,5 млрд руб.). Оферта ТрансФин-М-06 (0,5 млрд руб.). Оферта ТрансФин-М-07 (0,5 млрд руб.). Оферта ТрансФин-М-09 (0,5 млрд руб.).
19 декабря	Оферта МБРР-05 (5 млрд руб.). Оферта ТрансФин-М-08 (0,5 млрд руб.). Оферта ТрансФин-М-10 (0,5 млрд руб.). Оферта ТрансФин-М-11 (0,5 млрд руб.). Погашение Москва-50 (15 млрд руб.). Погашение АЛРОСА-2011 ЕСП (200 млн долл.).
20 декабря	Размещение Газпромбанк-БО-04 (10 млрд руб.). Оферта ВТБ 24-5ИП (15 млрд руб.).
21 декабря	Размещение МСП Банк-01 (5 млрд руб.). Размещение Вологодская область-34002 (2,51 млрд руб.). Погашение Золото Селигдара-02 (0,5 млрд руб.). Погашение АМТ БАНК-2011 (100 млн долл.).
22 декабря	Оферта Татфондбанк-07 (1 млрд руб.). Погашение Томск-34002 (0,5 млрд руб.). Погашение ХМАО-25006 (2 млрд руб.).
23 декабря	Размещение ЛК Каркаде-02 (1,5 млрд руб.). Оферта ДиПОС-01 (2 млрд руб.).
25 декабря	Погашение Иркутская область-31007 (1,57 млрд руб.).
26 декабря	Погашение Томская область-34030 (3,2 млрд руб.).
27 декабря	Оферта ГСС БО-01 (3 млрд руб.). Оферта Стальфонд-Недвижимость-01 (0,6 млрд руб.).
29 декабря	Оферта АиФ – МедиаПресса-02 (1 млрд руб.). Оферта Прямые инвестиции-Финанс-01 (0,5 млрд руб.).
30 декабря	Оферта ИНК-01 (3 млрд руб.). Оферта Еврофинансы-Недвижимость-01 (1,1 млрд руб.). Оферта Еврофинансы-Недвижимость-03 (1,5 млрд руб.). Погашение MDM Bank-2011 (130 млн долл.).

Денежный рынок

14 декабря	Банки должны вернуть Минфину 227 млрд руб.
15 декабря	Выплата страховых взносов
16 декабря	Погашение облигаций Банка России
20 декабря	Выплата 1/3 НДС за 3 кв. 2011 г.
21 декабря	Банки должны вернуть Минфину 220,7 млрд руб.
26 декабря	Выплата НДС и акцизов
28 декабря	Выплата налога на прибыль
28 декабря	Банки должны вернуть Минфину 54,1 млрд руб.

КАЛЕНДАРЬ ОФЕРТ

Дата оферты	Выпуск	Объем выпуска, млн руб.	Цена оферты, %	Ставка предыдущег о купона, %	Новая ставка купона, %	Дата следующей оферты / погашения
13.12.11	РосДорБанк-01	1 050	100	10,5	11,5	12 декабря 2012
16.12.11	ММК БО-02	10 000	100	9,7	-	-
19.12.11	МБРР-05	5 000	100	8,25	9,5	17 декабря 2012
20.12.11	ВТБ 24- СИП	15 000	100	9,7	8,5	10 декабря 2014
22.12.11	Татфондбанк-07	1 000	100	8,75	10,0	14 декабря 2012
23.12.11	ДиПОС-01	2 000	100	6,0	6,0	19 июня 2012
27.12.11	ГСС БО-01	3 000	100	8,25	8,25	21 декабря 2012
	Стальфонд- Недвижимость-01	599	100	5,0	-	-
29.12.11	АиФ-02	1 000	100	11,25	-	-
	Прямые инвестиции- Финанс-01	500	100	12,0	-	-
30.12.11	ИНК-01	3 000	100	16,7	-	-
	Еврофинансы- Недвижимость-01	1 100	100	5,0	-	-
	Еврофинансы- Недвижимость-03	1 500	100	3,0	-	-

Рынок рублевых облигаций

Выпуск	Объем, млн	Купон, %	Дата			Месяцев до		Цена	Изм.	Торговый объем, шт	Котировки		Доходность, %			Дюр, лет	Рейтинг F/M/S	Сектор
			купона	оферты	погаш	офрт	погаш				покупка	продажа	офрт	погаш	текущ			
КОРПОРАТИВНЫЕ РУБЛЕВЫЕ ОБЛИГАЦИИ																		
7Контин-2	7,000 R	8.75	15.12.11		14.06.12		6.1										Потреб. усл.	
Uranium-1	16,500 R	9.75	06.06.12	05.12.16	24.11.21	59.8	119.5										МГД	
Абсолют-5	1,800 R	8.00	01.02.12	30.07.14	27.07.16	31.6	55.5										BB+/Ba3/отзван/B2/	
Авангард-3	1,500 R	8.00	11.05.12	18.05.12	10.05.13	5.2	16.9				99.90						Финансы	
АвтоВАЗ-4	5,000 R	0.10	22.05.12	24.05.12	20.05.14	5.4	29.3			90.01	95.99						B-/	
Автодор-1	3,000 R	9.75	04.12.12		29.11.16		59.6										Строительство	
АгроСоюз-2	1,500 R	17.00	28.12.11		28.03.12		3.5										Сельск. хоз.	
АИЖК 2011 2-1	7,457 R	8.25	15.12.11		15.09.43		381.4										/Ba3/	
АИЖК 2011 2-2	7,457 R	6.00	15.12.11		15.09.43		381.4										/Ba3/	
АИЖК-04	900 R	8.70	01.02.12		01.02.12		1.7			99.80	100.70						/Ba1/BBB	
АИЖК-05	1,320 R	7.35	15.01.12		15.10.12		10.1			100.05	100.30						/Ba1/BBB	
АИЖК-06	2,000 R	7.40	15.01.12		15.07.14		31.1			90.00							/Ba1/BBB	
АИЖК-07	4,000 R	7.68	15.01.12		15.07.16		55.1			97.30	100.10						/Ba1/BBB	
АИЖК-08	5,000 R	7.63	15.12.11	25.03.14	15.06.18	27.4	78.1										/Ba1/BBB	
АИЖК-09	5,000 R	7.49	15.02.12	15.02.15 C	15.02.17	38.2	62.2	96.25	0.05	11,001	93.00	97.57	9.62	9.29	7.74	1.95	/Ba1/BBB	
АИЖК-10	6,000 R	8.05	15.02.12		15.11.18		83.2				95.00	99.25					/Ba1/BBB	
АИЖК-11	10,000 R	8.20	15.12.11		15.09.20		105.2										/Ba1/BBB	
АИЖК-12	7,000 R	10.75	15.12.11		15.12.13		24.1										/Ba1/BBB	
АИЖК-13	7,000 R	10.75	15.04.12		15.04.18		76.1			113.60	114.60						/Ba1/BBB	
АИЖК-14	7,000 R	10.75	15.05.12		15.05.23		137.2			115.70	116.70						/Ba1/BBB	
АИЖК-15	7,000 R	10.75	15.03.12		15.09.28		201.3			116.30	117.30						/Ba1/BBB	
АИЖК-16	10,000 R	8.25	15.12.11		15.09.21		117.2										/Ba1/BBB	
АИЖК-17	8,000 R	9.05	15.01.12		15.04.22		124.2	102.95	2.48	600	100.40	102.00		8.83	8.67	5.45	/Ba1/BBB	
АИЖК-18	7,000 R	8.00	15.01.12	18.04.16	15.07.23	52.2	139.2				94.00	99.00					/Ba1/BBB	
АИЖК-19	6,000 R	7.70	15.02.12	19.05.15	15.11.25	41.2	167.2				90.00	98.00					/Ba1/BBB	
АИЖК-20	5,000 R	8.60	15.12.11		15.12.27		192.2										/Ba1/BBB	
АИЖК-23	14,000 R		15.06.12	17.01.12	15.12.29	1.2	216.3										/Ba1/BBB	
АиФ-2	1,000 R	11.25	23.12.11	30.12.11	21.12.12	0.6	12.3				90.11	100.00					Media	
АкБарс-5	5,000 R	8.25	17.04.12	24.04.12	15.10.13	4.4	22.1	100.35		53,600	100.01	100.34	7.30		8.12	0.32	BB/B1/	
Акрон-2	3,500 R	8.20	22.03.12		19.09.13		21.3				94.01	100.00					V+/B1/	
Акрон-3	3,500 R	13.85	23.05.12	25.05.12	20.11.13	5.4	23.3				102.00	102.85					V+/B1/	
Акрон-4	3,750 R	7.95	29.05.12	29.05.14	18.05.21	29.6	113.3	98.00		550	97.00	98.00	9.07		8.09	2.08	V+/B1/	
Акрон-5	3,750 R	7.95	29.05.12	29.05.14	18.05.21	29.6	113.3				97.05	100.90					V+/B1/	
Алроса-20	3,000 R	8.95	27.12.11		23.06.15		42.4	100.40	(0.30)	5,595	100.40	100.55		9.11	8.75	2.76	BB-/Ba3/BB-	
Алроса-21	8,000 R	8.25	22.12.11	25.06.13	18.06.15	18.4	42.2	100.40	(0.20)	86	91.00	100.60	8.21		8.07	1.31	BB-/Ba3/BB-	
Алроса-22	8,000 R	8.25	27.12.11	28.06.13	23.06.15	18.5	42.4	100.51		342,026	100.50	100.79	8.13		8.07	1.33	BB-/Ba3/BB-	
Алроса-23	7,000 R	8.95	22.12.11		18.06.15		42.2	100.35		10	100.35	100.60		9.13	8.75	2.75	BB-/Ba3/BB-	
АльфаБанк-1	5,000 R	8.25	07.02.12	06.02.14	02.02.16	25.9	49.7	98.59	0.09	10	98.17	98.50	9.18		8.13	1.79	BB+/Ba1/BB	
АльфаБанк-2	5,000 R	9.25	08.06.12	11.06.13	02.12.16	18.0	59.7										BB+/Ba1/BB	
АльянсК БО-1	5,000 R	9.25	07.02.12		04.02.14		25.8	97.04	(0.45)	152,734	87.08	98.39		11.11	9.23	1.74	V/B+	
АльянсК-3	5,000 R	9.75	31.01.12	01.08.13	21.07.20	19.7	103.4	100.25	0.00	1	97.00	99.98	9.80		9.40	1.36	V/B+	
АльянсК-4	5,000 R	8.85	13.12.11	09.06.16	01.06.21	54.0	113.7										V/B+	
АльянсК-6	7,000 R	8.85	16.12.11	15.06.16	04.06.21	54.1	113.8				92.00	95.99					V/B+	
АмурМеталл-7	2,100 R	18.00	31.12.11		30.06.12		6.6										МГД	
АптЗвиг-2	800 R	18.00	06.03.12		05.06.12		5.8	100.57	0.06	12,627	100.46	100.55		17.33	17.85	0.30		
АтомЭнПром-6	10,000 R	7.50	15.08.12		15.08.14		32.1				90.00	98.00					/BBB-	
Аэрофлот БО-1	6,000 R	7.75	09.04.12		08.04.13		15.9	100.40		154,330	99.75	100.20		7.55	7.62	1.18	BB+//	
Аэрофлот БО-2	6,000 R	7.75	09.04.12		08.04.13		15.9	100.40	0.20	128,216	95.01	99.97		7.55	7.62	1.18	BB+//	
БалтИнвБ-2	1,500 R	9.00	15.03.12	20.03.12	10.09.15	3.3	45.0										/B3/	
БанкМосквы-2	10,000 R	7.55	03.02.12		01.02.13		13.7				99.30						BBB-/Ba2/	
БанкСПб БО-1	5,000 R	8.25	10.04.12		09.04.13		15.9										отзван/Ba3/	
БанкСПб БО-2	5,000 R	7.50	26.03.12	27.03.12	23.09.13	3.5	21.4	99.85	0.25	2		99.89	8.13		7.39	0.27	отзван/Ba3/	
БанкСПб БО-4	3,000 R	8.50	15.12.11	17.12.12	12.12.13	12.2	24.0										отзван/Ba3/	
Башнефть БО-1	10,000 R	9.35	05.06.12	05.12.13	02.12.14	23.8	35.7	100.00	(0.05)	403,619	99.85	99.90	9.57		9.34	1.69		
Башнефть-1	15,000 R	12.50	20.12.11	22.12.12	13.12.16	12.4	60.1				103.70	104.60					Нефть и газ	
Башнефть-2	15,000 R	12.50	20.12.11	22.12.12	13.12.16	12.4	60.1	103.56		255	103.50	104.60	8.96		11.41	0.86	Нефть и газ	
Башнефть-3	20,000 R	12.50	20.12.11	22.12.12	13.12.16	12.4	60.1	104.50		6,372	104.37	104.57	7.97		11.32	0.87	Нефть и газ	
Белон-2	2,000 R	0.01	23.02.12		23.02.12		2.4				95.00	97.96					МГД	
Бинбанк-2	1,000 R	8.85	28.04.12		29.04.13		16.6										отзван/B2/B-	
БК Евразия-1	5,000 R	8.40	28.12.11	27.06.16	20.06.18	54.5	78.3				90.00	93.05					BB//	
БНП Париба-1	2,000 R	7.70	27.03.12		29.03.14		27.6					101.40					/BBB	
БЕД БО-1	3,000 R	7.35	13.04.12	17.10.12	11.10.13	10.2	22.0										/отзван/отзван	
БЕД БО-2	3,000 R	7.35	13.04.12	17.10.12	11.10.13	10.2	22.0										/отзван/отзван	
БЕД БО-3	3,000 R	7.35	13.04.12	17.10.12	11.10.13	10.2	22.0										/отзван/отзван	
БЕД БО-6	5,000 R	7.90	29.12.11		27.06.13		18.5										/отзван/отзван	
БЕД БО-7	5,000 R	7.90	29.12.11		27.06.13		18.5										/отзван/отзван	
БЕД БО-8	5,000 R	7.35	13.04.12	17.10.12	11.10.13	10.2	22.0										/отзван/отзван	
БЕД-3	5,000 R	7.45	29.02.12		27.02.13		14.6										/отзван/отзван	
ВИА АИЖК-1	3,752 R	8.50	15.12.11		15.03.40		339.3										/Ba3/	
Виктория БО-1	2,000 R	8.00	14.02.12		12.02.13		14.1										отзван//	
ВК Инвест-1	10,000 R	9.25	20.01.12		19.07.13		19.2	101.50		100,002	101.45	101.85	8.39	8.80	1.36		/Ba3/BB	
ВК Ин																		

Рынок рублевых облигаций

Выпуск	Объем, млн	Купон, %	Дата			Месяцев до		Цена	Изм.	Торговый объем, шт	Котировки		Доходность, %			Дюр, лет	Рейтинг F/M/S	Сектор	
			кулона	оферты	погаш	офрт	погаш				покупка	продажа	офрт	погаш	текущ				
КОРПОРАТИВНЫЕ РУБЛЕВЫЕ ОБЛИГАЦИИ																			
ВТБ 24-4	8,000 R	6.90	23.02.12	29.08.12	20.02.14	8.6	26.3	99.70		1,000	99.50	100.50	7.46		6.78	0.63	BBB/Baa1/отзван	Финансы	
ВТБ БО-1	5,000 R	7.60	16.12.11		15.03.13		15.1										BBB/Baa1/BBB	Финансы	
ВТБ БО-2	5,000 R	7.60	16.12.11		15.03.13		15.1										BBB/Baa1/BBB	Финансы	
ВТБ БО-5	10,000 R	7.60	16.12.11		15.03.13		15.1										BBB/Baa1/BBB	Финансы	
ВТБ Лизинг-1	3,692 R	7.10	09.02.12	14.05.12	06.11.14	5.1	34.8				100.00						BBB/BBB	Финансы	
ВТБ Лизинг-2	6,154 R	6.45	10.01.12	10.01.13	07.07.15	13.0	42.8				100.00						BBB/BBB	Финансы	
ВТБ Лизинг-3	3,846 R	6.90	13.12.11	11.09.13	07.06.16	21.0	53.9										BBB/BBB	Финансы	
ВТБ Лизинг-4	3,846 R	6.65	13.12.11	13.03.13	07.06.16	15.0	53.9										BBB/BBB	Финансы	
ВТБ Лизинг-7	3,846 R	8.15	07.03.12	04.06.14	30.11.16	29.8	59.7										BBB/BBB	Финансы	
ВТБ Лизинг-8	4,615 R	7.05	07.02.12	08.02.12	01.08.17	1.9	67.7	100.05	0.05	1,000	100.00	100.05	6.87		7.00	0.15	BBB/BBB	Финансы	
ВТБ Лизинг-9	4,615 R	7.00	08.02.12		02.08.17		67.7				98.25	99.75					BBB/BBB	Финансы	
ВТБ-5	15,000 R	7.40	19.01.12		17.10.13		22.2	99.00	(0.90)	500	99.10	99.79		8.23	7.39	1.60	BBB/Baa1/BBB	Финансы	
ВТБ-6	15,000 R	7.20	11.01.12	13.07.12	06.07.16	7.0	54.8	100.15		21,794	100.10	100.15	7.11		7.10	0.53	BBB/Baa1/BBB	Финансы	
ВЭБ Лизинг-01	5,000 R	8.50	12.01.12	14.07.15	02.07.20	43.1	102.7										BBB/BBB	Финансы	
ВЭБ Лизинг-03	5,000 R	7.50	13.04.12	16.04.14	02.04.21	28.1	111.7				98.00	99.00					BBB/BBB	Финансы	
ВЭБ Лизинг-04	5,000 R	8.60	13.04.12	13.04.16	02.04.21	52.1	111.7	98.00		1,126	95.00	98.00	9.37		8.65	3.33	BBB/BBB	Финансы	
ВЭБ Лизинг-05	5,000 R	8.60	13.04.12	13.04.16	02.04.21	52.1	111.7	97.15		559	95.00	97.15	9.63		8.73	3.32	BBB/BBB	Финансы	
ВЭБ Лизинг-08	5,000 R	8.80	01.05.12	31.10.14	19.10.21	34.7	118.3				99.65	99.85					BBB/BBB	Финансы	
ВЭБ Лизинг-09	5,000 R	8.80	02.05.12	03.11.14	20.10.21	34.8	118.4	99.55		15,011	99.65	99.95	9.18		8.76	2.37	BBB/BBB	Финансы	
ВЭБ-06	10,000 R	7.90	24.04.12	21.10.17	13.10.20	70.4	106.1	94.83	0.00	2	91.16	94.89	9.26		8.24	4.31	BBB/Baa1/BBB	Финансы	
ВЭБ-08	15,000 R	6.90	24.04.12	24.10.13	13.10.20	22.4	106.1	97.79	0.18	56,000	96.48	98.60	8.36		6.99	1.63	BBB/Baa1/BBB	Финансы	
ВЭБ-09	15,000 R	7.90	29.03.12	25.03.16	18.03.21	51.5	111.3				93.00	96.23					BBB/Baa1/BBB	Финансы	
ВЭБ-10	15,000 R	8.50	03.04.12	29.09.16	21.09.21	57.6	117.4				97.00						BBB/Baa1/BBB	Финансы	
ГазпрНефть БО-5	10,000 R	7.15	10.04.12		09.04.13		15.9				99.50	99.80					/Baa3/BBB-	Нефть и газ	
ГазпрНефть БО-6	10,000 R	7.15	10.04.12		09.04.13		15.9				97.00	101.18					/Baa3/BBB-	Нефть и газ	
ГазпрНефть-03	8,000 R	14.75	17.01.12	23.07.12	12.07.16	7.4	55.0	104.65	(0.13)	2,107	104.60	104.75	6.76		13.34	0.53	/Baa3/BBB-	Нефть и газ	
ГазпрНефть-04	10,000 R	8.20	17.04.12	16.04.18	09.04.19	76.2	87.9	96.26	(1.03)	2	96.26	101.00	9.19		8.41	4.56	/Baa3/BBB-	Нефть и газ	
ГазпрНефть-08	10,000 R	8.50	07.02.12		02.02.16		49.7				95.00	99.84					/Baa3/BBB-	Нефть и газ	
ГазпрНефть-09	10,000 R	8.50	07.02.12	08.02.16	26.01.21	49.9	109.6	100.00		921	96.00	100.00	8.68		8.26	3.20	/Baa3/BBB-	Нефть и газ	
ГазпрНефть-10	10,000 R	8.90	07.02.12	05.02.18	26.01.21	73.9	109.6				95.00	98.49					/Baa3/BBB-	Нефть и газ	
Газпром-09	5,000 R	7.23	15.02.12		12.02.14		26.1	97.10	(2.90)	155	97.02	100.00		8.91	7.27	1.84	BBB/Baa1/BBB	Нефть и газ	
Газпром-11	5,000 R	13.75	27.12.11		24.06.14		30.4	114.00	(0.49)	36,500	112.50	114.50		7.71	11.43	1.98	BBB/Baa1/BBB	Нефть и газ	
Газпром-13	10,000 R	13.12	27.12.11		26.06.12		6.5	103.40	0.07	9,237	103.40	103.59		6.70	11.99	0.48	BBB/Baa1/BBB	Нефть и газ	
ГазпромК-3	15,000 R	7.50	10.05.12	14.11.12	06.11.14	11.1	34.8	100.14	0.00	63,505	100.00	100.17	7.46		7.44	0.83	BBB/Baa1/BBB	Нефть и газ	
ГЭС-1	1,500 R	8.00	21.12.11		20.06.12		6.3				97.10	99.80					BBB/Baa1/BBB	Электрэнерг.	
ГЭС-2	1,500 R	12.00	24.04.12		23.04.13		16.4				92.00							Электрэнерг.	
ГлавнаяДорога-3	8,000 R	11.30	19.11.12		30.10.28		202.8											Строительство	
Глобэк БО-1	5,000 R	8.30	16.02.12		16.02.13		14.2	98.18	(2.02)	1,000	98.00	99.99		10.19	8.23	1.02	BB/BB	Финансы	
Глобэк БО-2	5,000 R	8.10	22.01.12	25.01.12	22.07.13	1.4	19.3	99.99	(0.11)	33,000	100.00	100.08	8.22		7.85	0.10	BB/BB	Финансы	
Глобэк БО-3	3,000 R	8.10	08.06.12	13.06.12	08.12.13	6.0	23.9				99.90	100.50					BB/BB	Финансы	
Глобэк БО-4	3,000 R	6.95	01.02.12	03.08.12	01.08.14	7.7	31.7										BB/BB	Финансы	
Глобэк БО-5	2,000 R	8.10	08.06.12	13.06.12	08.12.13	6.0	23.9					99.90					BB/BB	Финансы	
Глобэк БО-6	2,000 R	6.95	01.02.12	03.08.12	01.08.14	7.7	31.7										BB/BB	Финансы	
ГПБ БО-1	10,000 R	7.75	08.06.12		08.12.13		23.9				98.70	99.35					/Baa3/BB+	Финансы	
ГПБ БО-2	10,000 R	6.75	18.01.12	23.07.13	18.07.14	19.4	31.2				98.30	99.30					/Baa3/BB+	Финансы	
ГПБ Ипотека	879 R	8.00	29.12.11		29.12.36		300.8				99.41	99.90						Финансы	
ГПБ Ипотека2-1	4,348 R	7.50	25.12.11		25.06.41		354.7				100.00	102.00						Финансы	
ГПБ-2	5,000 R	6.54	23.05.12		20.11.13		23.3											/Baa3/BB+	Финансы
ГПБ-4	20,000 R	6.85	17.05.12		15.11.12		11.1											/Baa3/BB+	Финансы
ГПБ-5	20,000 R	6.85	24.05.12		22.11.12		11.4											/Baa3/BB+	Финансы
ГСС БО-1	3,000 R	8.25	23.12.11	27.12.11	20.12.13	0.5	24.3					100.02					BB//	Машиностр. и пр.	
ГСС БО-2	3,000 R	7.50	24.04.12	25.04.12	22.04.14	4.4	28.3										BB//	Машиностр. и пр.	
ГСС БО-3	3,000 R	8.25	24.04.12	24.04.13	22.04.14	16.4	28.3										BB//	Машиностр. и пр.	
ГСС-1	5,000 R	7.00	22.03.12		26.03.17		63.5						99.99				BB//	Машиностр. и пр.	
ДВГК-1	5,000 R	7.75	09.03.12		08.03.13		14.9						98.00				/B3/	Электрэнерг.	
ДВТГ Ф-2	5,000 R	7.75	19.01.12		18.07.13		19.2											Транспорт	
ДВТТ-3	1,050 R	17.00	01.03.12		29.08.13		20.6											Транспорт	
ДельтаКредит-6	5,000 R	7.20	21.12.11	25.06.14	15.06.16	30.4	54.1	95.30		15,000	95.00	95.68	9.55		7.29	2.06	/Baa2/отзван	Финансы	
ДельтаКредит-8	5,000 R	8.33	09.05.12	12.11.14	02.11.16	35.0	58.8											/Baa2/отзван	Финансы
Держава АКБ-1-об	300 R	10.25	15.02.12	20.08.12	13.08.14	8.3	32.1											Финансы	
ДИПОС-1	2,000 R	6.00	20.12.11	23.12.11	19.06.12	0.4	6.2											МГД	
ДМ Центр-1	1,150 R	8.50	05.06.12		26.05.15		41.5				91.00	93.99						Потреб. усл.	
ЕАБР-3	5,000 R	7.50	01.05.12	31.10.13 C	25.10.16	22.7	58.5				97.60	97.75						BBB/A3/BBB	Финансы
ЕАБР-4	5,000 R	7.70	14.02.12	13.02.14	06.02.18	26.1	73.9	98.00		10	97.90	98.70	8.91		7.66	1.83	BBB/A3/BBB	Финансы	
ЕБРР-4	3,000 R	5.14	15.12.11		12.06.14		30.0											/A3/	Финансы
ЕБРР-5	5,000 R	6.41	11.01.12		09.04.1														

Рынок рублевых облигаций

Выпуск	Объем, млн	Купон, %	Дата			Месяцев до		Цена	Изм.	Торговый объем, шт	Котировки		Доходность, %			Дюр, лет	Рейтинг F/M/S	Сектор	
			кулона	оферты	погаш	офрт	погаш				покупка	продажа	офрт	погаш	текущ				
КОРПОРАТИВНЫЕ РУБЛЕВЫЕ ОБЛИГАЦИИ																			
Зенит БО-3	3,000 R	8.75	15.05.12	19.11.12	15.11.14	11.3	35.1				99.90	100.10				V+/Ba3/	Финансы		
Зенит БО-6	5,000 R	7.25	26.05.12	28.11.12	26.05.14	11.6	29.5	98.80		3,687	98.70	98.95	8.76	7.31	0.87	V+/Ba3/	Финансы		
Зенит-5	5,000 R	7.50	05.06.12	07.06.12	04.06.13	5.9	17.8	99.52	(0.01)	45,735	99.45	99.55	8.71	7.53	0.44	V+/Ba3/	Финансы		
Зенит-6	3,000 R	8.00	03.01.12	05.07.12	01.07.14	6.8	30.6	99.60	0.00	1,000	99.60	99.85	8.92	7.76	0.50	V+/Ba3/	Финансы		
ЗолСелигд-2	500 R	15.00	21.12.11		21.12.11		0.3				99.10	109.99					МГД		
ЗолСелигд-3	1,500 R	16.50	31.05.12	06.06.12	29.05.14	5.8	29.6				100.54						МГД		
ЗСД-1	5,000 R	8.75	05.06.12	29.04.16	13.05.31	52.6	233.2				99.10	100.00					Строительство		
ЗСД-2	5,000 R	8.75	05.06.12	29.04.16	13.05.31	52.6	233.2				99.10	100.00					Строительство		
ИАРТ-1	1,000 R	8.50	31.01.12		04.08.13		19.8				1.00						Финансы		
ИКС5-1	9,000 R	7.95	03.01.12		01.07.14		30.6									/B+	Потреб. усл.		
ИКС5-4	8,000 R	7.75	07.06.12	06.06.14	02.06.16	29.8	53.7				97.00	100.50				/B+	Потреб. усл.		
ИнвТоргБ БО-1	2,000 R	9.60	25.05.12	01.06.12	25.11.13	5.7	23.5					99.50				/B2/	Финансы		
ИнвТоргБ-4	1,500 R	9.00	08.04.12		08.10.12		9.9									/B2/	Финансы		
ИнгБанк-1	5,000 R	7.24	15.01.12		23.07.14		31.4				99.00	99.25				/Baa1/	Финансы		
ИнгБанк-2	5,000 R	8.22	10.02.12		18.11.14		35.2									/Baa1/	Финансы		
Интурист-2	2,000 R	14.00	22.05.12	25.05.12	21.05.13	5.4	17.3	99.51	(0.26)	2,102	99.11	99.75	15.70	13.96	0.38		Потреб. усл.		
Иркут БО-1	5,000 R	9.25	13.03.12		10.09.13	21.0	101.42	0.02		166,535		101.45		8.52	8.92	1.49	/Ba2/	Машиностр. и пр.	
ИркутЭнерго БО-1	3,000 R	7.60	10.04.12		08.04.14	27.9	97.00			15,000		98.00		9.26	7.73	1.96	/отзван/отзван	Электроэнерг.	
ИркутЭнерго-1	5,000 R	15.50	31.05.12		28.11.13		23.6				105.05						/отзван/отзван	Электроэнерг.	
ИтераФ-1	5,000 R	8.50	22.05.12		20.11.12		11.3				95.60	99.53						Нефть и газ	
Камаз БО-1	2,000 R	9.00	19.12.11	19.12.12	16.12.13	12.3	24.2				95.00	101.00						Машиностр. и пр.	
Камаз БО-2	3,000 R	8.60	07.02.12		04.02.14		25.8	95.01		1,369	95.03	100.99		11.58	8.78	1.75		Машиностр. и пр.	
Карусель-1	3,000 R	12.00	15.03.12		12.09.13		21.0										/B+	Потреб. усл.	
КаспЭнергия-1	1,000 R	12.50	24.04.12	27.04.12	23.10.12	4.5	10.4	98.65		33	95.00	98.65	16.96	12.46	0.31			Нефть и газ	
КВАДРА-1	5,000 R	8.00	31.05.12		31.05.12		5.6				99.00	100.20						Электроэнерг.	
КЕДР БО-1	1,500 R	9.25	28.12.11	09.01.13	28.06.14	13.0	30.5				96.00	97.00					/B2/	Финансы	
КИТ ФинансКап-2	4,000 R	11.00	13.12.11		10.06.14		30.0										V/отзван/отзван	Финансы	
Кокс БО-2	5,000 R	8.70	30.05.12		28.05.14		29.5	97.00	0.10	10,922	95.00	97.00		10.36	8.94	2.05	/B2/B	МГД	
Кокс-2	5,000 R	12.00	15.03.12		15.03.12		3.1				95.50	101.00					/B2/B	МГД	
Комос БО-1	1,500 R	11.00	19.01.12		17.07.14		31.2					99.99						Сельск. хоз.	
Копейка БО-1	3,000 R	9.50	24.01.12	30.07.12	23.07.13	7.6	19.4	99.01		13	99.30	100.00	11.65	9.48		/B+	Потреб. усл.		
Копейка БО-2	3,000 R	9.00	03.01.12		01.10.13		21.7	98.49	0.29	5,827	97.51	99.49		10.30	8.98	1.50	/B+	Потреб. усл.	
Копейка-2	4,000 R	16.50	15.02.12		15.02.12		2.1	101.25	(0.30)	1,137	101.12	101.48		9.62	16.11	0.16	/B+	Потреб. усл.	
Копейка-3	4,000 R	9.80	15.02.12		15.02.12		2.1	99.70		1,357	99.66	100.35		11.99	9.76	0.16	/B+	Потреб. усл.	
КрайиньБ БО-1	1,500 R	9.25	19.04.12	23.10.12	19.04.14	10.4	28.2	98.00		1,500	96.77	99.80	12.09	9.31	0.74	V+/B+	Финансы		
КредЕврБ БО-1	5,000 R	8.10	27.04.12		27.04.14		28.5				92.00	97.00					BB-/Ba3/	Финансы	
КредЕврБ-6	4,000 R	8.30	21.02.12	22.08.12	18.02.14	8.4	26.3				99.00	99.73					BB-/Ba3/	Финансы	
КузбассЭнерго-1	10,000 R	8.05	26.12.11	25.06.14	14.06.21	30.4	114.1				95.00	99.00						Электроэнерг.	
КузбассЭнерго-2	5,000 R	8.70	26.04.12	26.04.16	15.04.21	52.5	112.2				94.00							Электроэнерг.	
Кузбашшевазот-4	2,000 R	8.60	12.04.12	21.04.14	07.04.16	28.3	51.9				94.70	95.20						Хим. пром.	
ЛенСпецСМУ БО-2	1,500 R	14.50	23.02.12		23.05.13		17.4	102.16		5,000	102.10	103.00		12.74	14.09	0.84	/B	Строительство	
ЛенСпецСМУ-1	1,200 R	16.00	13.12.11		07.12.12		11.9										/B	Строительство	
ЛенЭнерго-2	3,000 R	8.54	27.01.12		27.01.12		1.5			8,000	100.19	101.04					/Ba2/	Электроэнерг.	
ЛенЭнерго-3	3,000 R	8.02	18.04.12		18.04.12		4.2	100.16	(0.07)	200	100.16	100.30		7.65	7.91	0.33	/Ba2/	Электроэнерг.	
ЛОКО Банк БО-1	2,500 R	8.50	09.02.12	14.02.12	06.02.14	2.1	25.9	99.94	(0.06)	141	98.00	100.15	8.95	8.27	0.15	V+/B2/	Финансы		
ЛОКО Банк-5	2,500 R	8.10	26.01.12	02.08.12	23.07.15	7.7	43.4				97.00	99.90					V+/B2/	Финансы	
ЛСР БО-1	1,500 R	10.50	27.12.11	02.07.12	25.06.13	6.7	18.4	100.19	(0.31)	1,000	100.28	100.70	10.37	10.00	0.47	B/B2/	Строительство		
ЛСР БО-2	2,000 R	10.00	13.03.12		10.09.13		21.0	100.35	1.41	5,349	97.85	99.99		10.00	9.73	1.46	V+/B2/	Строительство	
ЛСР БО-3	2,000 R	9.50	22.03.12		20.03.14		27.3	94.79	(0.25)	2,088	94.51	95.00		12.55	9.80	1.82	B/B2/	Строительство	
ЛСР БО-5	2,000 R	8.47	26.01.12		24.07.14		31.4										B/B2/	Строительство	
ЛСР-2	5,000 R	9.80	02.02.12	05.02.13	01.08.13	13.8	19.7	98.40	(0.08)	8,861	98.37	98.45	11.63	9.62	0.96	B/B2/	Строительство		
Лукойл БО-1	5,000 R	13.35	06.02.12		06.08.12		7.8				104.11	104.19						BBB-/Baa2/BBB-	Нефть и газ
Лукойл БО-2	5,000 R	13.35	06.02.12		06.08.12		7.8	104.20		1,100	104.09	104.20		6.74	12.27	0.58		BBB-/Baa2/BBB-	Нефть и газ
Лукойл БО-3	5,000 R	13.35	06.02.12		06.08.12		7.8	104.08	(0.03)	10,910	104.09	104.16		6.93	12.28	0.58		BBB-/Baa2/BBB-	Нефть и газ
Лукойл БО-4	5,000 R	13.35	06.02.12		06.08.12		7.8				104.11	104.20						BBB-/Baa2/BBB-	Нефть и газ
Лукойл БО-5	5,000 R	13.35	06.02.12		06.08.12		7.8				104.09	104.20						BBB-/Baa2/BBB-	Нефть и газ
Лукойл БО-6	5,000 R	9.20	15.12.11		13.12.12		12.1											BBB-/Baa2/BBB-	Нефть и газ
Лукойл БО-7	5,000 R	9.20	15.12.11		13.12.12		12.1											BBB-/Baa2/BBB-	Нефть и газ
Лукойл-4	6,000 R	7.40	07.06.12		05.12.13		23.8				99.10	101.00						BBB-/Baa2/BBB-	Нефть и газ
М Инд-2	1,500 R	10.75	11.01.12		10.07.13		18.9				15.02	28.00							Строительство
Магнит БО-1	1,000 R	8.25	12.03.12		09.09.13		20.9					100.03							Потреб. усл.
Магнит БО-2	1,000 R	8.25	12.03.12		09.09.13		20.9												Потреб. усл.
Магнит БО-3	1,500 R	8.25	12.03.12		09.09.13		20.9												Потреб. усл.
Магнит БО-4	2,000 R	8.25	12.03.12		09.09.13		20.9												Потреб. усл.
Магнит БО-5	5,000 R	8.00	02.03.12		28.02.14		26.6				90.00								Потреб. усл.
Магнит БО-6	5,000 R	7.75	24.04.12		22.04.14		28.3				96.00	97.30							Потреб. усл.
Магнит-2	5,000 R	8.20	23.03.12		23.03.12		3.4	100.00	(0.02)	23,633	99.85	100.10		8.29</					

Рынок рублевых облигаций

Выпуск	Объем, млн	Купон, %	Дата			Месяцев до		Цена	Изм.	Торговый объем, шт	Котировки		Доходность, %			Дюр, лет	Рейтинг F/M/S	Сектор
			кулона	оферты	погаш	офрт	погаш				покупка	продажа	офрт	погаш	текущ			
КОРПОРАТИВНЫЕ РУБЛЕВЫЕ ОБЛИГАЦИИ																		
ОМЗ-6	1,600 R	8.25	01.06.12		31.05.13	17.6										//B-	Машиностр. и пр.	
Открытие-01	5,000 R	9.00	17.04.12		14.10.14	34.1											Финансы	
ОТП Банк БО-1	5,000 R	7.95	31.01.12		29.07.14	31.6										BB/Ba2/	Финансы	
ОТП Банк БО-3	4,000 R	10.50	03.05.12	03.11.12	30.10.14	10.8	34.6	100.01	10,600	100.00	100.05	10.74		10.38	0.78	BB/Ba2/	Финансы	
ОТП Банк-2	2,500 R	8.25	27.03.12		25.03.14	27.4	27.4	95.06	217,264	94.00	94.30		11.02	8.52	1.88	BB/Ba2/	Финансы	
Первобанк БО-1	1,500 R	8.10	25.04.12	02.05.12	24.04.13	4.7	16.4	100.29	2,000				7.38	7.99	0.34	/B3/	Финансы	
Первобанк БО-2	1,500 R	8.50	12.04.12	18.10.12	10.04.14	10.2	27.9									/B3/	Финансы	
Петрокоммерц-5	5,000 R	12.75	19.12.11	24.12.12	21.12.14	12.4	36.3									/Ba3/B+	Финансы	
Петрокоммерц-6	3,000 R	7.75	21.02.12		22.08.12	8.4				100.40						/Ba3/B+	Финансы	
Петрокоммерц-7	3,000 R	7.00	21.02.12		22.08.12	8.4				100.20						/Ba3/B+	Финансы	
ПИА АИЖК-1	688 R	6.94	15.02.12		15.02.39	326.4	99.60		30,000	99.45	99.70		7.16	6.93	11.49	/Ba1/	Финансы	
Полипласт-2	800 R	12.25	13.03.12	14.09.12	11.03.14	9.1	27.0	99.80	14,401	98.61	99.80	12.86		11.91	0.64		Хим. пром.	
ПочтаРос	7,000 R	8.25	27.03.12	28.03.14	22.03.16	27.5	51.4			98.10	99.00						Потреб. усл.	
ПромсвБ БО-3	5,000 R	8.60	07.02.12		04.02.14	25.8				95.00	98.25						BB-/Ba2/отзван	
ПромсвБ-5	4,500 R	7.75	17.05.12		17.05.12	5.2	99.85	0.06	34,903	99.80	99.85		8.25	7.72	0.40		BB-/Ba2/отзван	
ПромсвБ-6	5,000 R	8.25	19.12.11		17.06.13	18.2											BB-/Ba2/отзван	
ПромТрактор-3	5,000 R	11.25	25.01.12		24.07.13	19.4	90.00	3.41	4	88.00	90.00		19.54	11.94	1.21		Машиностр. и пр.	
ПротонФ-1	1,000 R	9.00	13.12.11		12.06.12	6.0											Машиностр. и пр.	
ПрофМедиа-1	3,000 R	10.50	19.01.12		23.07.13	19.4	43.1	96.13	8,796	95.52	97.00	13.68		10.47	1.28	//B+	Медиа	
Разуляй БО-13	1,000 R			14.12.11	13.06.12	0.1	6.0										Сельск. хоз.	
Разуляй БО-16	3,000 R	12.00	09.05.12	14.11.12	07.05.14	11.1	28.8			98.52	99.99						Сельск. хоз.	
Разуляй-3	3,000 R	17.00	16.03.12		16.03.12	3.1				99.03	101.40						Сельск. хоз.	
Разуляй-4	3,000 R		23.05.12		22.05.13	17.3				77.00	95.00						Сельск. хоз.	
Разуляй-5	2,000 R	0.00	25.04.12		23.10.13	22.4											Сельск. хоз.	
Райффайзен БО-7	5,000 R	7.50	30.05.12		27.11.13	23.5	99.00		27,000		100.00		8.22	7.56	1.71	BBB+/Ba3/BBB	Финансы	
Райффайзен-4	10,000 R	8.75	05.06.12		03.12.13	23.7				99.25	99.99						BBB+/Ba3/BBB	
РАФ Лизинг	1,000 R	12.50	21.02.12		21.02.12	2.3											Финансы	
РГС Б-3	2,000 R	9.50	28.02.12	01.03.12	31.08.14	2.6	32.6			99.00	100.50						/B2/	
РГС Б-4	3,000 R	8.75	30.12.11	03.07.13	03.07.15	18.7	42.7			98.00	99.90						/B2/	
Ремпутьмаш-1	2,300 R	8.50	26.04.12		20.10.16	58.3				99.41	100.90						Машиностр. и пр.	
РенКап БО-3	3,000 R	9.90	05.02.12	12.08.13	05.08.14	20.0	31.8										B/B3/B	
РенКап-2	3,000 R	10.50	04.04.12		04.04.12	3.7	99.96	0.02	1,015	99.90	100.05		10.81	10.31	0.28		B/B3/B	
РенКап-3	4,000 R	9.25	06.06.12		06.06.12	5.8	99.01	0.28	5,076	99.00	99.02		11.73	9.33	0.43		B/B3/B	
РЖД БО-1	15,000 R	9.40	06.06.12		05.12.12	11.8	102.52	0.04	18,479	102.50	102.61		6.82	9.16	0.90	BBB/Baa1/BBB	Транспорт	
РЖД-07	5,000 R	7.55	09.05.12		07.11.12	10.9	100.80		10,000	100.65	101.07		6.73	7.44	0.83	BBB/Baa1/BBB	Транспорт	
РЖД-09	15,000 R	6.90	16.05.12		13.11.13	23.1	98.61		5	98.61	98.90		7.83	6.96	1.69	BBB/Baa1/BBB	Транспорт	
РЖД-10	15,000 R	15.00	08.03.12		06.03.14	26.8	114.65	(0.20)	32,352	114.52	114.65		7.86	12.65	1.79	BBB/Baa1/BBB	Транспорт	
РЖД-11	15,000 R	7.80	23.05.12		18.11.15	47.2	97.79	0.00	25,137	97.51	97.79		8.65	7.94	3.17	BBB/Baa1/BBB	Транспорт	
РЖД-12	15,000 R	0.10	24.05.12		16.05.19	89.2				96.10	98.90						BBB/Baa1/BBB	
РЖД-13	15,000 R	0.10	08.03.12		06.03.14	26.8	98.80		1,500	97.93				0.10			BBB/Baa1/BBB	
РЖД-14	15,000 R	9.98	10.04.12	12.04.12	07.04.15	4.0	39.8	101.16	22,035	101.10	101.16	6.40		9.70	0.31	BBB/Baa1/BBB	Транспорт	
РЖД-15	15,000 R	10.50	26.12.11	26.12.12	20.06.16	12.5	54.3			102.50	102.55						BBB/Baa1/BBB	
РЖД-16	15,000 R	7.90	11.06.12	07.06.16	05.06.17	53.9	65.8	97.27	60,564	93.00	97.55	8.83		8.12	3.54		BBB/Baa1/BBB	
РЖД-17	15,000 R	10.80	23.01.12	23.07.13	16.07.18	19.4	79.2			104.00	104.31						BBB/Baa1/BBB	
РЖД-18	15,000 R	11.00	23.01.12	23.07.14	15.07.19	31.4	91.1	106.29	0.06	2,985	106.15	106.45	8.43		9.95	2.08	BBB/Baa1/BBB	
РЖД-19	10,000 R	8.15	23.01.12	18.07.18	08.07.24	79.2	151.0			97.00	101.17						BBB/Baa1/BBB	
РЖД-23	15,000 R	9.00	02.02.12	05.02.15	16.01.25	37.8	157.3	101.79		101.60	101.90	8.51		8.57	2.51		BBB/Baa1/BBB	
РизалЛизинг	2,000 R	8.50	23.12.11		19.12.14	36.3				95.47	100.25						Финансы	
РК Казначей-1	3,000 R	10.50	25.05.12	28.11.12	20.11.15	11.6	47.3										Финансы	
РМБ-3	1,100 R	10.50	23.03.12		23.09.13	21.4				99.70	100.00						/B3/	
РМК-3	3,000 R	10.40	20.12.11	20.12.13	15.12.15	24.3	48.1			96.01	99.99						МГД	
РМК-4	5,000 R	9.00	07.06.12	10.06.14	02.06.16	30.0	53.7			90.00	94.90						МГД	
РосБанк БО-1	5,000 R	7.40	25.12.11	27.06.12	25.06.13	6.5	18.4	100.05	9,999	100.05	100.06	7.43		7.15	0.48	BBB+/Baa2/BB+	Финансы	
РосБанк БО-2	5,000 R	8.00	08.01.12		08.07.13	18.9					102.00						BBB+/Baa2/BB+	
РосБанк БО-3	10,000 R	8.95	16.05.12	20.05.13	16.11.14	17.3	35.2	99.50	130,000	99.00	99.50	9.54		8.94	1.25	BBB+/Baa2/BB+	Финансы	
РосБанк-А3	5,000 R	6.90	06.05.12		06.11.13	22.8				97.99							BBB+/Baa2/BB+	
РосБанк-А5	5,000 R	7.40	06.05.12		07.11.14	34.9				96.99							BBB+/Baa2/BB+	
РосВодКан-3	3,000 R	9.00	14.05.12	14.11.13	09.11.15	23.1	46.9	97.58	8,918	96.00	99.00	10.69		9.16	1.62	BB-//	Потреб. усл.	
РосгосСтрах-1	4,000 R	10.00	19.01.12	23.07.12	16.07.15	7.4	43.1	99.50	12,688	99.00	99.83	11.14		9.67	0.52		Финансы	
РосгосСтрах-2	5,000 R	10.50	10.05.12	13.11.12	02.11.17	11.1	70.8	98.40	35	98.41	99.59	12.77		10.57	0.78		Финансы	
РосдорБанк-1	1,050 R	11.50	08.06.12	13.12.11	09.12.13	0.0	23.9			99.01	100.50						/B3/	
Роснано-1	8,000 R	8.90	28.12.11		20.12.17	72.3				97.00	97.28						//BB+	
Роснано-2	10,000 R	8.90	28.12.11		20.12.17	72.3				97.00	97.28						//BB+	
Роснано-3	15,000 R	8.90	28.12.11		20.12.17	72.3	99.99		1	96.91	97.18		9.10	8.55	4.22		//BB+	
РосТелеком-01	2,000 R	6.60	09.02.12		08.08.13	19.9											//BB+	
РосТелеком-03	600 R	8.50	13.03.12		13.03.12	3.0											//BB+	
РосТелеком-04	2,000 R	6.50	04.04.12		03.04.13	15.7					99.50						//BB+	
РосТелеком-05	400 R	7.60	30.05.12		30.05.12	5.6					105.00						//BB+	
РосТелеком-06	2,000 R	7.80	30.05.12		30.05.12	5.6	100.45		100,000		</							

Рынок рублевых облигаций

Выпуск	Объем, млн	Купон, %	Дата			Месяцев до		Цена	Изм.	Торговый объем, шт	Котировки		Доходность, %			Дюр, лет	Рейтинг F/M/S	Сектор	
			купона	оферты	погаш	офрт	погаш				покупка	продажа	офрт	погаш	текущ				
КОРПОРАТИВНЫЕ РУБЛЕВЫЕ ОБЛИГАЦИИ																			
РСХБ-09	5,000 R	10.10	24.05.12	26.11.12	14.11.19	11.5	95.1				101.00	102.69				BBB/Baa1/	Финансы		
РСХБ-10	5,000 R	9.00	08.02.12	08.02.13	29.01.20	13.9	97.6					103.50				BBB/Baa1/	Финансы		
РСХБ-11	5,000 R	9.00	09.02.12	11.02.13	30.01.20	14.0	97.7				100.00	102.29				BBB/Baa1/	Финансы		
РСХБ-12	5,000 R	7.70	12.01.12	13.07.15	01.07.21	43.0	114.7	100.44		62,918	96.78	97.00	7.70	7.43	2.88	BBB/Baa1/	Финансы		
РСХБ-13	5,000 R	7.70	13.01.12	14.07.15	02.07.21	43.1	114.7	98.63		38,203	95.50	100.50	8.31	7.56	2.86	BBB/Baa1/	Финансы		
РСХБ-14	10,000 R	7.70	10.01.12	08.07.15	29.06.21	42.9	114.6	96.99	(1.50)	8,000	96.07	97.00	8.88	7.68	2.83	BBB/Baa1/	Финансы		
РСХБ-15	10,000 R	8.75	08.05.12	07.11.13	26.10.21	22.9	118.6	100.08	(0.13)	208,134	100.00	100.05	8.88	8.67	1.63	BBB/Baa1/	Финансы		
РТК Лизинг БО-1	1,050 R	11.50	07.02.12	14.08.12	06.08.13	8.1	19.8				98.40	99.50					Финансы		
РУСАЛ Братск-7	15,000 R	8.30	01.03.12	03.03.14	22.02.18	26.7	74.4	93.57	0.14	8,198	92.75	93.77	12.00		8.66	1.80	МГД		
РУСАЛ Братск-8	15,000 R	8.50	16.04.12	15.04.15	05.04.21	40.1	111.8				91.01	92.00					МГД		
РусГидро-01	10,000 R	8.00	23.04.12	22.04.16	12.04.21	52.4	112.1	97.27		35,961	97.03	99.00	8.96	8.13	3.41	BB+/отзван/BB+	Электроэнерг.		
РусГидро-02	10,000 R	8.00	23.04.12	22.04.16	12.04.21	52.4	112.1	97.62	0.41	2,742	97.01	98.22	8.85	8.11	3.41	BB+/отзван/BB+	Электроэнерг.		
РусскиеМасла-2	1,000 R	1.00	29.03.12		29.03.12		3.6										Потреб. тов.		
РусскоеМоре-1	2,000 R	12.00	15.12.11		14.06.12		6.1										Потреб. тов.		
РусСтанд БО-1	5,000 R	11.00	11.05.12	16.11.12	07.11.14	11.2	34.9	100.78	(0.01)	41,532	100.72	100.95	10.32	10.81	0.80	B+/Ba3/B+	Финансы		
РусСтанд-8	5,000 R	7.75	13.04.12		13.04.12		4.0	99.63		1,000	99.63	99.75		9.03	7.68	0.31	B+/Ba3/B+	Финансы	
РусфинБ БО-01	4,000 R	7.15	04.01.12	09.07.13	04.07.14	18.9	30.7				98.00	100.00				/Ba3/отзван	Финансы		
РусфинБ-08	2,000 R	7.70	19.03.12	24.09.12	14.09.15	9.4	45.1									/Ba3/отзван	Финансы		
РусфинБ-09	2,000 R	7.70	20.03.12	25.09.12	15.09.15	9.5	45.1									/Ba3/отзван	Финансы		
РусфинБ-10	2,000 R	7.90	15.05.12	19.11.13	10.11.15	23.3	47.0				100.00					/Ba3/отзван	Финансы		
РусфинБ-11	2,000 R	7.90	16.05.12	20.11.13	11.11.15	23.3	47.0									/Ba3/отзван	Финансы		
Сахатрэф-2	2,500 R	12.20	27.01.12		26.07.13		19.5	99.14	(0.91)	21,032	98.01	99.80		13.19	11.77	1.29		Нефть и газ	
Северсталь БО-1	15,000 R	7.50	20.03.12		18.09.12		9.2	100.09	0.02	303,528	100.04	100.09		7.49	7.37	0.70	BB-/Ba2/BB	МГД	
Северсталь БО-2	10,000 R	9.75	17.02.12		15.02.13		14.2	102.27		300	100.22	102.40		7.83	9.26	1.03	BB-/Ba2/BB	МГД	
Северсталь БО-4	5,000 R	9.75	17.02.12		15.02.13		14.2	102.27		40	102.27	103.50		7.83	9.26	1.03	BB-/Ba2/BB	МГД	
Севкаб-3	1,500 R	10.50	27.12.11		27.03.12		3.5											Машиностр. и пр.	
СенаторУК-1	1,500 R	10.00	18.05.12		18.05.12		5.2											Строительство	
СЗКК-3	5,000 R	11.15	20.04.12	09.10.20 C	26.09.31	106.0	237.6											Строительство	
СЗКК-4	5,000 R	11.15	20.04.12	09.10.20 C	26.09.31	106.0	237.6											Строительство	
СибирьАвиа-1	2,300 R	18.00	17.01.12		17.07.12		7.2				101.89	103.99						Транспорт	
СибМетИнв-1	10,000 R	13.50	19.04.12	20.10.14	10.10.19	34.3	94.0	109.00	0.50	723	108.60	109.00	10.03	12.17	2.21	BB-/B1/B+	МГД		
СибМетИнв-2	10,000 R	13.50	19.04.12	20.10.14	10.10.19	34.3	94.0	109.00		5,007	108.55	109.00	10.03	12.17	2.21	BB-/B1/B+	МГД		
СИБУР Х-1	1,500 R	10.47	03.05.12		01.11.12		10.7											Хим. пром.	
СИБУР Х-3	30,000 R	9.25	16.03.12	21.03.12	13.03.15	3.3	39.0											Хим. пром.	
СИБУР Х-4	30,000 R	7.30	16.03.12	17.09.12	13.03.15	9.2	39.0											Хим. пром.	
СИБУР Х-5	30,000 R	8.00	16.03.12	18.03.13	13.03.15	15.2	39.0											Хим. пром.	
Синергия БО-1	3,000 R	9.75	05.04.12	06.10.12	03.10.13	9.8	21.7	98.30	(0.80)	1,000	98.30	99.00	12.32		9.74	0.70	B//	Потреб. тов.	
Синергия-3	2,500 R	8.00	20.02.12		18.08.14		32.2											Потреб. тов.	
СистемаАФК-1	6,000 R	9.75	08.03.12		07.03.13		14.8	102.50		1,910	100.80	102.60		7.72	9.28	1.08	BB-/Ba3/BB	Телеком	
СистемаАФК-2	20,000 R	14.75	14.02.12	17.08.12	12.08.14	8.2	32.0	104.61	(1.16)	59,378	104.60	104.70	7.70	13.49	0.60	BB-/Ba3/BB	Телеком		
СистемаАФК-3	19,000 R	12.50	31.05.12	04.12.12	24.11.16	11.8	59.5	103.80	(0.50)	1,702	103.80	103.85	8.50	12.00	0.86	BB-/Ba3/BB	Телеком		
СистемаАФК-4	13,500 R	7.65	20.03.12		15.03.16		51.1	97.00		18,568	94.60	97.60		9.03	7.75	2.40	BB-/Ba3/BB	Телеком	
СистемаГалс-1	3,000 R	8.50	10.04.12		08.04.14		27.9											отзван/отзван/	Строительство
СистемаГалс-2	2,000 R	8.50	17.04.12		15.04.14		28.1											отзван/отзван/	Строительство
Ситроникс БО-1	2,000 R	11.75	20.12.11	25.06.12	18.06.13	6.4	18.2	98.10		19	98.10	98.90	16.29	11.33	0.42	B-/B3/	Технологии		
Ситроникс БО-2	3,000 R	10.75	09.04.12	15.10.12	07.10.13	10.1	21.9	97.07	0.06	1,120	97.08	98.47	15.13	10.87	0.69	B-/B3/	Технологии		
СКБ Б БО-3	3,000 R	9.15	29.05.12	04.06.12	26.11.13	5.8	23.5	99.93	(0.04)	9,572	99.90	100.05	9.51	9.13	0.42	B/B1/	Финансы		
СКБ Б БО-4	2,000 R	10.75	06.06.12	10.12.12	05.06.13	12.0	17.8			1,494,958	99.60	100.20					B/B1/	Финансы	
СКБ Б БО-5	2,000 R	8.25	12.04.12	16.10.12	10.04.14	10.2	27.9	98.00		21,500	97.70	98.15	11.09		8.30	0.73	B/B1/	Финансы	
СКБ Б БО-6	2,000 R	8.50	10.01.12	12.07.13	08.07.14	19.0	30.9				96.20	98.35						B/B1/	Финансы
Соллерс БО-2	2,000 R	13.00	02.05.12	07.05.12	01.05.13	4.8	16.6	100.98		209	100.71	101.19	10.56		12.69	0.35		Машиностр. и пр.	
Соллерс-2	3,000 R	12.50	18.01.12		17.07.13		19.2	100.63	(0.71)	1,224	101.00	102.05		12.40	11.84	1.27		Машиностр. и пр.	
СПазань-3	1,000 R	14.00	10.05.12	17.05.12	08.05.14	5.2	28.9				100.00							Потреб. усл.	
СтрКред БО-1	1,000 R	9.90	28.01.12	28.07.12	28.07.14	7.5	31.5											/B3/	Финансы
СтрКред БО-2	1,000 R	9.90	28.01.12	28.07.12	28.07.14	7.5	31.5											/B3/	Финансы
СтрТрансГаз-2	5,000 R	8.49	13.01.12		13.07.12		7.0	97.22	0.16	6,080	97.00	97.20		14.00	8.43	0.50		Строительство	
СтрТрансГаз-3	5,000 R	8.50	12.04.12		11.04.13		16.0				90.05	105.00						Строительство	
СУ155-3	3,000 R	12.70	15.02.12		15.02.12		2.1	98.42	0.09	3,417	98.15	98.90		22.95	12.39	0.14		Строительство	
СудострБ БО-01	2,000 R	9.75	03.03.12	07.03.12	03.03.14	2.8	26.7				97.88	99.30						/B3/	Финансы
СудострБ-3	1,500 R	10.00	05.03.12		03.09.12		8.7				99.00							/B3/	Финансы
СудострБ-4	1,500 R	10.00	10.04.12	13.04.12	08.10.13	4.0	21.9				98.02	99.90						/B3/	Финансы
СУЭК Финанс-1	10,000 R	9.35	06.01.12	10.07.13	26.06.20	18.9	102.5	101.30	0.17	154,033	100.00		8.62		8.88	1.32	/Ba3/	МГД	
СэтлГрупп-1	1,000 R	11.70	15.05.12		15.05.12		5.1	97.01		7	99.00	99.92		20.21	11.95	0.35		Строительство	
Татнефть БО-1	5,000 R	7.25	23.03.12		20.09.13		21.3				98.25	101.00						BB/Ba2/отзван	Нефть и газ
Таттелеком-2	1,500 R																		

Рынок рублевых облигаций

Выпуск	Объем, млн	Купон, %	Дата			Месяцев до		Цена	Изм.	Торговый объем, шт	Котировки		Доходность, %			Дюр, лет	Рейтинг F/M/S	Сектор
			кулона	оферты	погаш	офрт	погаш				покупка	продажа	офрт	погаш	текущ			
КОРПОРАТИВНЫЕ РУБЛЕВЫЕ ОБЛИГАЦИИ																		
ТехНиколь БО-2	2,500 R	13.00	22.03.12	24.09.12	19.09.13	9.4	21.3										Строительство	
ТехНиколь-2	3,000 R	13.50	07.03.12		07.03.12		2.8				93.00						Строительство	
Технокабель-1	1,000 R	0.00	28.02.12		28.02.12		2.6										Машиностр. и пр.	
ТК Финанс БО-1	500 R	10.50	28.12.11		25.06.14		30.4										Транспорт	
ТК Финанс БО-2	500 R	10.50	28.12.11		25.06.14		30.4										Транспорт	
ТКБ-2	1,800 R	8.15	20.03.12	24.09.12	15.03.16	9.4	51.1				98.00	100.15				/B1/	Финансы	
ТКС Б БО-1	1,600 R	14.22	23.03.12		20.09.13		21.3	100.14		1	99.01	100.87		14.59	13.77	1.38	B/B2/	Финансы
ТКС Б БО-2	1,500 R	16.50	29.05.12		26.11.13		23.5	101.06	(0.64)	2,133	100.85	101.40		16.47	16.23	1.50	B/B2/	Финансы
ТКС Б БО-3	1,500 R	14.00	21.02.12	22.08.12	18.02.14	8.4	26.3	99.09	0.43	4,540	98.96	99.10	15.93		13.55	0.57	B/B2/	Финансы
ТКС Б-2	1,400 R	20.00	26.01.12		28.07.13		19.5	108.16	(0.08)	11,542	107.52	108.20		14.67	17.28	1.21	B/B2/	Финансы
ТМК БО-1	5,000 R	8.85	24.04.12		22.10.13		22.4				91.00	100.00					/B1/B+	МГД
ТрансАэро-1	3,000 R	11.85	25.04.12	03.05.12	23.10.13	4.7	22.4	99.96	0.06	5,189	99.71	100.00	12.22		11.68	0.33		Транспорт
ТрансКонт-1	3,000 R	9.50	28.02.12		26.02.13		14.5			35,000	101.89	102.40					BB+/Ba3/	Транспорт
ТрансКонт-2	3,000 R	8.80	07.06.12		04.06.15		41.8			35,000	99.25	99.75					BB+/Ba3/	Транспорт
ТрансКредБ БО-1	5,000 R	7.80	17.05.12		17.11.13		23.2	98.80	2.00	16,000	98.55	98.80		8.66	7.85	1.68	/Ba1/BBB-	Финансы
ТрансКредБ-2	3,000 R	6.90	13.12.11		12.06.12		6.0										/Ba1/BBB-	Финансы
ТрансКредБ-5	3,000 R	7.90	10.02.12		12.08.13		20.0				99.40	101.80					/Ba1/BBB-	Финансы
ТрансКредБ-6	4,000 R	8.25	19.04.12		17.04.14		28.2				98.90	102.50					/Ba1/BBB-	Финансы
ТрансКредФ-1	1,500 R	12.00	11.06.12		11.06.12		6.0											Финансы
ТрансКредФ-2	1,500 R	12.00	03.05.12		01.11.12		10.7				100.00							Финансы
ТрансМашХ БО-1	3,000 R	6.50	26.01.12		23.01.14		25.4											Машиностр. и пр.
Транснефть-1	35,000 R	10.00	21.05.12	20.05.15	13.05.19	41.3	89.1				97.00						/Baa1/BBB	Нефть и газ
Транснефть-2	35,000 R	9.75	09.10.12	08.10.15	01.10.19	45.9	93.7										/Baa1/BBB	Нефть и газ
Транснефть-3	65,000 R	10.15	26.09.12	26.09.15	18.09.19	45.5	93.3	110.19	(0.04)	14,008	110.10	110.75	6.98		9.04	3.08	/Baa1/BBB	Нефть и газ
ТрансФинМ БО-12	500 R	8.50	29.02.12		27.08.14		32.5											Финансы
ТрансФинМ БО-13	500 R	8.50	29.02.12		27.08.14		32.5											Финансы
ТрансФинМ-02	1,500 R	10.75	10.02.12		10.08.12		8.0											Финансы
ТрансФинМ-03	1,500 R	8.50	12.01.12		10.07.14		30.9											Финансы
ТрансФинМ-04	300 R	9.50	06.06.12	16.12.11	03.12.14	0.1	35.7											Финансы
ТрансФинМ-05	300 R	9.50	06.06.12	16.12.11	03.12.14	0.1	35.7											Финансы
ТрансФинМ-06	500 R	9.50	06.06.12	16.12.11	03.12.14	0.1	35.7											Финансы
ТрансФинМ-07	500 R	9.50	06.06.12	16.12.11	03.12.14	0.1	35.7											Финансы
ТрансФинМ-08	340 R	9.50	07.06.12	19.12.11	03.12.15	0.2	47.7											Финансы
ТрансФинМ-09	340 R	9.50	07.06.12	19.12.11	03.12.15	0.2	47.7											Финансы
ТрансФинМ-10	500 R	9.50	07.06.12	19.12.11	03.12.15	0.2	47.7											Финансы
ТрансФинМ-11	500 R	9.50	07.06.12	19.12.11	03.12.15	0.2	47.7											Финансы
ТрансФинМ-15	1,000 R	8.50	27.02.12	22.08.16	16.08.21	56.4	116.2											Финансы
ТрансФинМ-16	1,000 R	9.70	22.05.12	27.11.14	09.11.21	35.5	119.0											Финансы
ТрансФинМ-17	1,000 R	9.70	29.05.12	04.12.14	16.11.21	35.8	119.2											Финансы
Тюмень-Энерго-2	2,700 R	8.70	29.03.12		29.03.12		3.6	100.55	0.03	374	100.01	100.65		6.85	8.50	0.28		Электроэнерг.
УБРФР-2	2,000 R	9.50	29.04.12	05.11.12	01.05.14	10.8	28.6				96.76	98.47					/отзван/B-	Финансы
УМПО-3	3,000 R	10.00	15.12.11		14.06.12		6.1											Машиностр. и пр.
УралВагон-3-1	3,000 R	9.25	15.12.11	16.12.12	07.12.17	12.2	71.9											Машиностр. и пр.
УралВагон-3-2	3,000 R	8.95	28.02.12	30.08.13	20.02.18	20.6	74.4				97.00	97.50						Машиностр. и пр.
Уралкалий БО-1	50,000 R	8.25	20.02.12		17.02.14		26.2											Хим. пром.
Уралсиб ЛК БО-1	1,500 R	9.50	02.03.12		28.02.14		26.6	99.80	0.50	2,639	99.35	99.95		10.03	9.49	1.04	BB-/I	Финансы
Уралсиб ЛК БО-3	2,000 R	9.50	31.01.12		29.10.13		22.6				99.65	100.00						Финансы
Уралсиб ЛК БО-4	2,750 R	8.50	05.01.12		03.07.14		30.7				98.50	98.75						Финансы
Уралсиб ЛК-3	1,500 R	16.50	23.02.12		23.02.12		2.4				101.70	102.75						Финансы
Уралсиб ЛК-4	2,000 R	16.50	19.01.12		19.01.12		1.2	100.85		200	100.86	101.39		8.04	15.37	0.10	BB-/I	Финансы
Уралсиб ЛК-5	3,000 R	8.50	19.01.12		19.01.12		1.2				100.15	100.30						Финансы
УралЭлМедь-1	3,000 R	8.25	28.02.12		28.02.12		2.6				91.00							МГД
Формат-1	1,000 R	17.00	08.03.12	11.06.12	06.12.12	6.0	11.8											Строительство
Фортум-2	5,000 R	6.50	08.02.12		06.02.13		13.9											Электроэнерг.
ФСК ЭЭС-06	10,000 R	7.15	27.03.12	27.09.13	15.09.20	21.5	105.2	99.08		17,963	98.75	99.35	7.85		7.11	1.56	/Baa2/BBB	Электроэнерг.
ФСК ЭЭС-07	5,000 R	7.50	27.04.12	26.10.15	16.10.20	46.5	106.2	96.00		1,000	95.65	96.30	8.93		7.74	3.11	/Baa2/BBB	Электроэнерг.
ФСК ЭЭС-08	10,000 R	7.15	27.03.12	27.09.13	15.09.20	21.5	105.2	99.05		18,505	98.75	99.35	7.87		7.11	1.56	/Baa2/BBB	Электроэнерг.
ФСК ЭЭС-09	5,000 R	7.99	27.04.12	24.10.17	16.10.20	70.5	106.2				96.00	96.72					/Baa2/BBB	Электроэнерг.
ФСК ЭЭС-10	10,000 R	7.75	27.03.12	25.09.15	15.09.20	45.5	105.2	97.25		2,000	97.30	97.43	8.80		7.84	3.02	/Baa2/BBB	Электроэнерг.
ФСК ЭЭС-11	10,000 R	7.99	27.04.12	24.10.17	16.10.20	70.5	106.2				96.00	96.72					/Baa2/BBB	Электроэнерг.
ФСК ЭЭС-13	10,000 R	8.50	03.01.12		22.06.21		114.4				85.00	99.00						Электроэнерг.
ФСК ЭЭС-15	10,000 R	8.75	26.04.12	29.10.14	12.10.23	34.6	142.1	100.40	(0.10)	259,795	100.30	100.55	8.80		8.62	2.35	/Baa2/BBB	Электроэнерг.
ФСК ЭЭС-18	15,000 R	8.50	11.06.12	16.06.14	27.11.23	30.1	143.6	100.00		15,000,000			8.68		8.50	2.11	/Baa2/BBB	Электроэнерг.
ФСК ЭЭС-19	20,000 R	7.95	19.01.12	19.07.18	06.07.23	79.3	138.9											Электроэнерг.
ХКФБ БО-1	3,000 R	9.68	24.01.12	27.04.12	22.04.14	4.5	28.3	100.10	0.00	18,000	100.01	100.10	9.71		9.55	0.33	BB-/Ba3/отзван	Финансы
ХКФБ БО-3	4,000 R	7.90	24.01.12	25.10.13	22.04.14	22.5	28.3				97.80	98.20						Финансы
ХКФБ-5	4,000 R	8.50	18.01.12		17.04.13		16.2					100.00						Финансы
ХКФБ-6	5,000 R	7.75	13.12.11	14.12.12	10.06.14	12.1	30.0											Финансы
ХКФБ-7	5,000 R	9.00	26.01.12	02														

Рынок рублевых облигаций

Выпуск	Объем, млн	Купон, %	Дата			Месяцев до		Цена	Изм.	Торговый объем, шт	Котировки		Доходность, %			Дюр, лет	Рейтинг F/M/S	Сектор
			купона	оферты	погаш	офрт	погаш				покупка	продажа	офрт	погаш	текущ			
ГОСУДАРСТВЕННЫЕ И МУНИЦИПАЛЬНЫЕ ОБЛИГАЦИИ																		
Беларусь-1	7,000 R	8.70	22.12.11		20.12.12	12.3	91.16	(1.25)	4,866	90.60	92.00		19.66	9.35	0.81	/B3/B-	Гос.	
ВолгОбл-10	3,000 R	8.00	09.05.12		04.05.16	52.8				95.05	96.00					BB-/отзван	Муниц.	
ВолгОбл-4	300 R	7.55	15.05.12		15.05.12	5.1				99.50						BB-/B+	Муниц.	
ВолгОбл-7	400 R	9.33	13.12.11		12.06.12	6.0										BB-/BB-	Муниц.	
ВолгОбл-9	2,000 R	8.25	06.06.12		04.06.14	29.8				99.00	99.50					BB-/отзван	Муниц.	
Волгоград-4	715 R	17.50	06.02.12		07.11.12	10.9	109.89	1.75	800	100.00	110.00		6.34	15.69	0.80	/Ba3/	Муниц.	
Волгоград-5	1,000 R	9.50	22.12.11		17.12.15	48.2				96.95	101.12					/Ba3/	Муниц.	
ВоронежОбл-4	900 R	9.00	26.12.11		25.06.12	6.4	101.34		9	100.20	101.34		6.52	8.53	0.48		Муниц.	
ИркОбл-31006	798 R	9.15	14.04.12		22.11.12	11.4				96.00	101.00					/BB	Муниц.	
ИркОбл-31007	313 R	10.00	25.12.11		25.12.11	0.4	100.15	(0.02)	761	99.95	100.15		5.77	9.70	0.03	/BB	Муниц.	
Казань-7	2,000 R	8.75	21.12.11		17.12.14	36.2				95.00	101.50					B+//	Муниц.	
КалужОбл-3	700 R	8.85	01.03.12		29.11.12	11.6				100.00						BB-/отзван	Муниц.	
КалужОбл-4	600 R	10.01	28.12.11		26.06.13	18.5				100.50	105.00					BB-/отзван	Муниц.	
КалужОбл-5	2,500 R	8.20	23.02.12		19.05.16	53.3	101.84		10	99.00	102.50		7.86	8.02	3.15	BB-/отзван	Муниц.	
Карелия-11	240 R	9.70	10.05.12		10.05.12	4.9				100.25	101.25					BB-///	Муниц.	
Карелия-13	2,000 R	9.91	22.12.11		18.06.15	42.2	102.10		1,590	100.00	111.50		8.56	9.50	1.47	BB-///	Муниц.	
Карелия-14	1,000 R	9.99	01.06.12		30.11.16	59.7	100.45	(0.12)	11,600	100.00	100.60		9.95	9.92	2.23	BB-///	Муниц.	
Коми-7	1,000 R	8.00	23.05.12		22.11.13	23.4				99.25	100.50					BB/Ba2/	Муниц.	
Коми-8	1,000 R	7.00	04.03.12		03.12.15	47.7				91.00	94.00					BB/Ba2/	Муниц.	
Коми-9	2,100 R	7.50	18.04.12		18.10.14	34.2				98.00	101.00					BB/Ba2/	Муниц.	
КострОбл-4	4,000 R	9.50	23.02.12		17.11.16	59.2	96.41	0.15	219,548	96.47	96.70		11.42	9.80	2.28	B+//	Муниц.	
Краснодар-1	1,100 R	8.50	04.01.12		03.07.13	18.7				98.00	100.75					/Ba2/	Муниц.	
КраснодКр-2	1,125 R	6.00	16.12.11		14.12.12	12.1										BB/Ba1/BB	Муниц.	
КраснодКр-3	4,000 R	8.30	27.03.12		27.09.14	33.5	100.09		1,000	99.60	100.60		8.25	8.15	1.94	BB/Ba1/BB	Муниц.	
КраснЯрКр-4	4,080 R	10.64	09.02.12		08.11.12	10.9				102.70	103.00					BB+/Ba2/BB+	Муниц.	
КраснЯрКр-5	9,000 R	9.50	05.06.12		29.11.16	59.6	100.29	0.07	6,650	100.05	100.25		9.33	9.46	2.07	BB+/Ba2/BB+	Муниц.	
ЛенОбл-3	1,300 R	12.00	08.06.12		05.12.14	35.8				106.00	109.49					BB/BB	Муниц.	
ЛипецОбл-6	750 R	8.98	06.06.12		05.06.13	17.8				101.00	101.40					отзван/BB	Муниц.	
Москва-39	10,000 R	8.00	21.01.12		21.07.14	31.3				98.50	100.12					BBB/Baa1/BBB	Муниц.	
Москва-44	20,000 R	8.00	24.12.11		24.06.15	42.4				92.01	98.70					BBB/Baa1/BBB	Муниц.	
Москва-45	15,000 R	8.00	27.12.11		27.06.12	6.5	100.98		2,000	100.58	100.98		6.22	7.64	0.49	BBB/Baa1/BBB	Муниц.	
Москва-48	30,000 R	8.00	11.06.12		11.06.22	126.0	91.11		6,004	89.75	91.25		8.11	8.78	6.88	BBB/Baa1/BBB	Муниц.	
Москва-49	25,000 R	8.00	14.12.11		14.06.17	66.1										BBB/Baa1/BBB	Муниц.	
Москва-50	15,000 R	8.00	18.12.11		18.12.11	0.2										BBB/Baa1/BBB	Муниц.	
Москва-53	15,000 R	8.00	01.03.12		01.09.13	20.7	100.81		1,000	98.50			6.73	7.76	1.52	BBB/Baa1/BBB	Муниц.	
Москва-54	15,000 R	8.00	05.03.12		05.09.12	8.8	100.71		60	100.50	100.75		6.39	7.78	0.67	BBB/Baa1/BBB	Муниц.	
Москва-56	20,000 R	8.00	22.03.12		22.09.16	57.4				91.27	96.60					BBB/Baa1/BBB	Муниц.	
Москва-60	30,000 R	15.00	28.02.12		28.11.12	11.6										BBB/Baa1/BBB	Муниц.	
Москва-61	30,000 R	15.00	03.03.12		03.06.13	17.7				111.50	111.80					BBB/Baa1/BBB	Муниц.	
Москва-62	35,000 R	14.00	08.03.12		08.06.14	29.9				111.30	112.05					BBB/Baa1/BBB	Муниц.	
Москва-63	20,000 R	15.00	10.03.12		10.12.13	24.0				115.12	116.00					BBB/Baa1/BBB	Муниц.	
Москва-64	40,000 R	13.00	16.05.12		16.11.15	47.2				115.00	117.50					BBB/Baa1/BBB	Муниц.	
Москва-66	30,000 R	8.79	23.02.12		23.11.18	83.4	104.44		550	100.50	104.50			8.38		BBB/Baa1/BBB	Муниц.	
МосОбл-7	16,000 R	8.00	18.04.12		16.04.14	28.1	97.94	0.26	7,623	97.30	97.82		9.19	8.07	1.98	/Ba3/отзван	Муниц.	
МосОбл-8	12,350 R	9.00	13.12.11		11.06.13	18.0										/Ba3/отзван	Муниц.	
МосОбл-9	13,200 R	17.90	15.03.12		15.03.12	3.1	102.80	(0.20)	100	102.50	102.80		6.76	16.80	0.24	/Ba3/B-	Муниц.	
НижегорОбл-4	810 R	7.75	20.05.12		17.11.12	11.2				99.00	100.70					B+//	Муниц.	
НижегорОбл-5	1,200 R	12.75	25.05.12		02.12.12	11.7				104.00	105.00					B+//	Муниц.	
НижегорОбл-6	5,000 R	8.50	05.04.12		07.10.15	45.9				99.01	99.90					B+//	Муниц.	
НижегорОбл-7	8,000 R	9.95	17.05.12		16.11.16	59.2	100.85	(0.15)	54,001	100.30	100.85		9.78	9.80	2.67	B+//	Муниц.	
ОФЗ-25064	45,000 R	11.90	18.01.12		18.01.12	1.2					100.72					BBB/Baa1/BBB	Гос.	
ОФЗ-25065	46,000 R	12.00	28.12.11		27.03.13	15.5	106.64	(0.26)	5,000	106.52	106.70		6.75	11.00	1.12	BBB/Baa1/BBB	Гос.	
ОФЗ-25067	45,000 R	11.30	18.01.12		17.10.12	10.2	104.01		94,395	104.00	104.20		6.56	10.69	0.76	BBB/Baa1/BBB	Гос.	
ОФЗ-25068	45,000 R	12.00	22.02.12		20.08.14	32.3	111.20	(0.20)	24,239	111.00	111.20		7.46	10.45	2.16	BBB/Baa1/BBB	Гос.	
ОФЗ-25069	45,000 R	10.80	21.03.12		19.09.12	9.3				103.10	103.55					BBB/Baa1/BBB	Гос.	
ОФЗ-25071	80,000 R	8.10	30.05.12		26.11.14	35.5				100.51	103.51					BBB/Baa1/BBB	Гос.	
ОФЗ-25072	150,000 R	7.15	25.01.12		23.01.13	13.4	100.63		25,000	100.60	100.74		6.65	6.92	1.00	BBB/Baa1/BBB	Гос.	
ОФЗ-25073	150,000 R	6.85	01.02.12		01.08.12	7.7	100.47	0.09	19,431	100.25	100.40		6.16	6.66	0.59	BBB/Baa1/BBB	Гос.	
ОФЗ-25075	150,000 R	6.88	18.01.12		15.07.15	43.1	97.40		14,995	97.30	98.40		7.87	6.87	2.92	BBB/Baa1/BBB	Гос.	
ОФЗ-25076	150,000 R	7.10	15.03.12		13.03.14	27.0	99.68	(0.10)	238,312	99.65	99.75		7.38	7.00	1.94	BBB/Baa1/BBB	Гос.	
ОФЗ-25077	150,000 R	7.35	25.01.12		20.01.16	49.3	98.45	0.11	25,002	98.28	98.76		7.95	7.26	3.26	BBB/Baa1/BBB	Гос.	
ОФЗ-25078	100,000 R	6.70	08.02.12		06.02.13	13.9	100.17	(0.10)	66	100.17	100.29		6.64	6.54	1.04	BBB/Baa1/BBB	Гос.	
ОФЗ-25079	150,000 R	7.00	06.06.12		03.06.15	41.7	98.00	(0.15)	87,001	97.40	98.25		7.81	7.14	2.91	BBB/Baa1/BBB	Гос.	
ОФЗ-26199	44,000 R	6.10	11.01.12		11.07.12	7.0				99.90	100.11					BBB/Baa1/BBB	Гос.	
ОФЗ-26200	50,000 R	6.10	18.01.12		17.07.13	19.2	99.12		5,000	99.02	99.63		6.85	6.10	1.42	BBB/Baa1/BBB	Гос.	
ОФЗ-26201	47,000 R	6.55	18.01.12		16.10.13	22.2				98.10	102.00					BBB/Baa1/BBB	Гос.	
ОФЗ-26202	40,000 R	11.20	21.12.11		17.12.14	36.2	110.25	0.00	19,679	109.85	110.75		7.58	9.93	2.39	BBB/Baa1/BBB	Гос.	
ОФЗ-26203	150,000 R	6.90	08.02.12		03.08.16	55.8	96.30	(0.25)	25,000	96.10	96.50		8.02	6.99	3.65	BBB		

Рынок рублевых облигаций

Выпуск	Объем, млн	Купон, %	Дата			Месяцев до		Цена	Изм.	Торговый объем, шт	Котировки		Доходность, %			Дюр, лет	Рейтинг F/M/S	Сектор
			кулона	оферты	погаш	офрт	погаш				покупка	продажа	офрт	погаш	текущ			
ГОСУДАРСТВЕННЫЕ И МУНИЦИПАЛЬНЫЕ ОБЛИГАЦИИ																		
ТверОбл-10	3,000 R	8.50	20.12.11		15.12.15	48.1										/B+	Муниц.	
Томск-2	200 R	17.60	22.12.11		22.12.11	0.3			5,800	100.35	100.50						Муниц.	
Томск-3	800 R	10.63	26.12.11		23.06.14	30.4	101.62	0.01	64	101.50	102.00		9.41	10.23	1.34		Муниц.	
ТомскОбл-4	800 R	7.00	26.12.11		26.12.11	0.5				100.00	100.25					//BB-	Муниц.	
ТомскОбл-5	1,050 R	7.00	17.12.11		17.12.12	12.2										//BB-	Муниц.	
ТомскОбл-7	1,000 R	12.00	27.02.12		27.11.13	23.5	105.00	(0.10)	104	103.00	105.00		8.23	11.38	1.25	//BB-	Муниц.	
Удмуртия-2	2,500 R	8.40	17.01.12		15.07.12	7.1				100.20	101.00					BB+/Ba1/	Муниц.	
Удмуртия-4	2,000 R	8.60	25.05.12		25.11.15	47.5				100.00	103.00					BB+/Ba1/	Муниц.	
Удмуртия-5	2,000 R	10.15	31.05.12		24.11.16	59.5				101.00	103.00					BB+/Ba1/	Муниц.	
Уфа-1	750 R	9.00	27.12.11		24.12.13	24.4				100.20	102.30					//BB-	Муниц.	
Хакасия-1	1,200 R	8.20	22.02.12		25.08.13	20.4				99.50	100.80					BB-/	Муниц.	
ХМАО-6	2,000 R	10.00	22.12.11		22.12.11	0.3				100.08	100.22					/Baa3/BBB-	Муниц.	
ХМАО-7	2,000 R	10.40	22.12.11		20.12.12	12.3	103.20		12,000	102.75	103.20		7.23	9.62	0.89	/Baa3/BBB-	Муниц.	
ХМАО-8	2,000 R	10.80	22.12.11		19.12.13	24.3				105.00	106.00					/Baa3/BBB-	Муниц.	
Чувашия-6	1,000 R	7.24	17.01.12		17.04.12	4.2				99.50	100.10					/Ba2/	Муниц.	
Чувашия-7	800 R	8.91	06.03.12		04.06.13	17.8				97.00	101.94					/Ba2/	Муниц.	
Чувашия-8	1,000 R	8.00	14.12.11		15.06.14	30.1										/Ba2/	Муниц.	
Якутия-1	1,500 R	7.95	12.01.12		11.04.13	16.0				90.00	100.00					BB+/отзван/BB	Муниц.	
Якутия-2	1,750 R	7.80	19.01.12		17.04.14	28.2	99.00		2,000	99.00	101.99		8.60	7.79	1.74	BB+/отзван/BB	Муниц.	
Якутия-3	2,500 R	7.95	20.02.12		20.05.16	53.3				95.00	110.00					BB+/отзван/BB	Муниц.	
Якутия-9	2,000 R	9.75	22.12.11		19.09.13	21.3				101.00	102.50					BB+/отзван/BB	Муниц.	
ЯрОбл-09	3,000 R	8.25	16.02.12		16.05.13	17.1				99.50	100.30					BB-/	Муниц.	
ЯрОбл-10	3,000 R	8.00	17.01.12		15.04.14	28.1				99.02	99.80					BB-/	Муниц.	

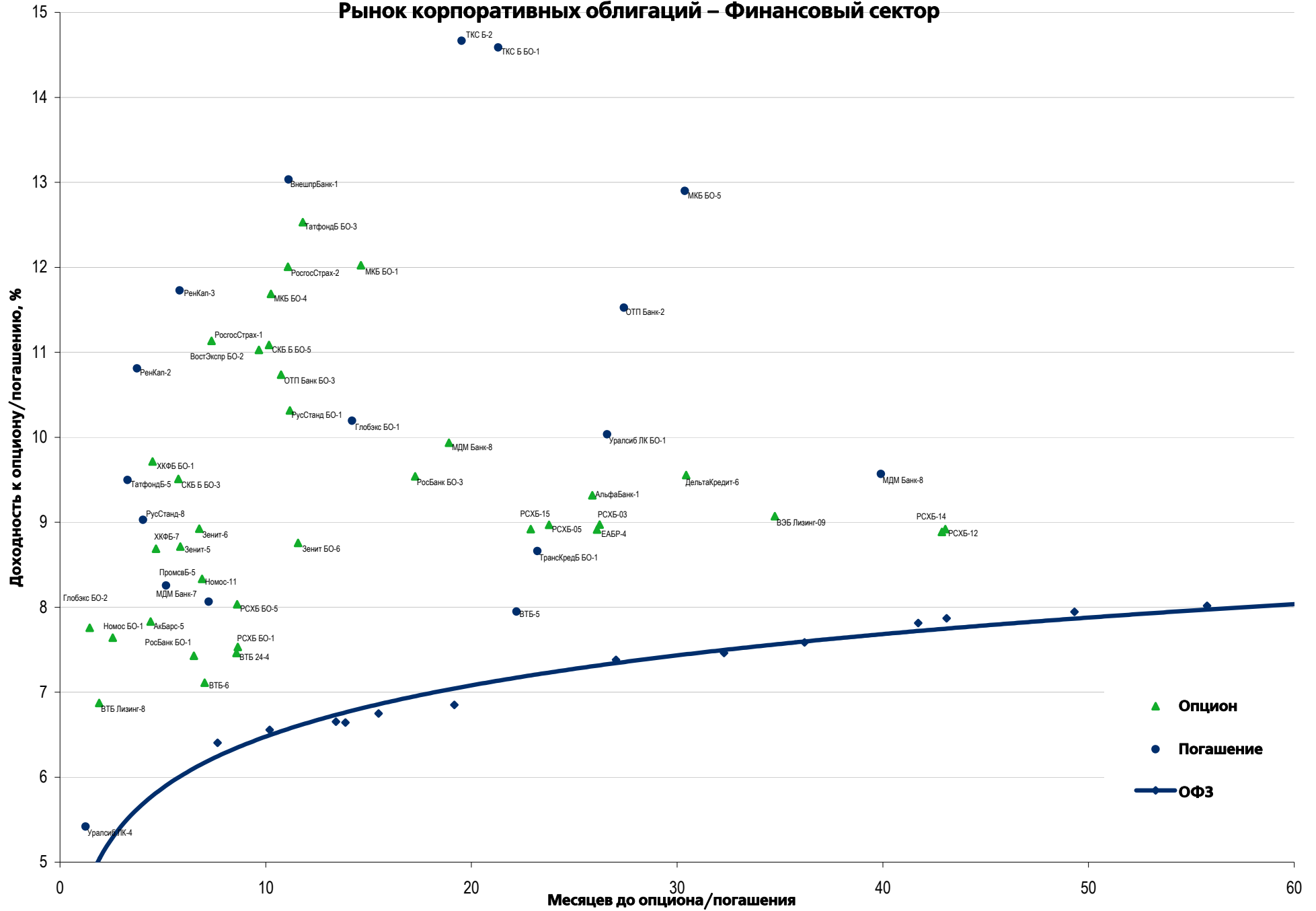
Рынок еврооблигаций

Выпуск	Объем, млн	Купон, %	Дата			Месяцев до		Цена	Изм.	Торговый объем, шт	Котировки		Доходность, %			Дюр, лет	Рейтинг F/M/S	Сектор
			купона	оферты	погаш	офрт	погаш				покупка	продажа	офрт	погаш	текуц			
ЕВРООБЛИГАЦИИ																		
AkBars '12	280 \$	10.25	03.06.12		03.12.12		11.7	104.54	(0.01)		103.98	105.09		5.41	9.78	0.93	BB/B1/	Финансы
AlfaBank '12	500 \$	8.20	25.12.11		25.06.12		6.4	101.98	(0.02)		101.50	102.45		4.43	7.88	0.51	BB+/Ba1/BB+	Финансы
AlfaBank '13	400 \$	9.25	24.12.11		24.06.13		18.4	105.51	0.00		104.99	106.04		5.45	8.42	1.37	BB+/Ba1/BB	Финансы
AlfaBank '15	600 \$	8.00	18.03.12		18.03.15		39.2	101.24	(0.05)		100.76	101.71		7.56	7.76	2.79	BB+/Ba1/B+	Финансы
AlfaBank '17 02	300 \$	8.64	22.02.12	22.02.12 C	22.02.17	2.4	62.4	88.00	(1.00)		87.00	89.00	87.08		9.53	0.14	B+/Ba2/BB+	Финансы
AlfaBank '17 09	1,000 \$	7.88	25.03.12		25.09.17		69.5										BB/Ba1/B+	Финансы
AlfaBank '21	1,000 \$	7.75	28.04.12		28.04.21		112.6										BB/Ba1/BB-	Финансы
AllianceOil '15	350 \$	9.88	11.03.12		11.03.15		39.0	100.70	(0.39)		100.03	101.37		9.61	9.57	2.66	B+/B+	Нефть и газ
Alrosa '14	500 \$	8.88	17.05.12		17.11.14		35.2										B+/Ba3/BB-	МГД
Alrosa '20	1,000 \$	7.75	03.05.12		03.11.20		106.8	99.92	(0.41)		99.43	100.40		7.77	7.78	6.29	BB-/Ba3/BB-	МГД
BoM '13	500 \$	7.34	13.05.12		13.05.13		17.0	103.13	(0.06)		102.64	103.62		5.02	7.07	1.33	BBB-/Ba2/	Финансы
BoM '15 03	750 \$	6.70	11.03.12		11.03.15		39.0	98.22	(0.29)		97.69	98.76		7.32	6.70	2.82	BBB-/Ba2/	Финансы
BoM '15 11	300 \$	5.97	25.05.12		25.11.15		47.5	93.10	(0.24)		91.79	94.40		8.04	6.39	3.42	BBB-/Ba3/	Финансы
BoM '17	400 \$	6.81	10.05.12	10.05.12 C	10.05.17	4.9	65.0	93.25	0.25		92.00	94.50	25.01	8.38	7.25	0.37	BBB-/Ba3/	Финансы
BusinessAl '12	558 R	8.88	25.01.12		25.04.12		4.4										BB-/Ba3/	Финансы
CreditEurB '13	300 \$	7.75	20.05.12	20.05.12	20.05.13	5.3	17.3										BB-/Ba3/	Финансы
EBRD '12	2,000 R	6.00	14.02.12		14.02.12		2.1	99.90	0.08		99.65	100.15		6.45	5.72	0.16	/A3/	Финансы
EurDevBank '14	500 \$	7.38	29.03.12		29.09.14		33.6	105.33			105.00	105.67		5.29	6.90	2.49	BBB/A3/BBB	Финансы
Eurochem '12	300 \$	7.88	21.03.12		21.03.12		3.3										BB/BB	Хим. пром.
Evrax '13	1,300 \$	8.88	24.04.12		24.04.13		16.4	104.82	(0.21)		104.33	105.32		5.17	8.37	1.27	BB/B2/B+	МГД
Evrax '15	750 \$	8.25	10.05.12		10.11.15		47.0	101.28	(0.35)		100.72	101.85		7.86	8.09	3.27	BB-/B2/B+	МГД
Evrax '18 6.75%	850 \$	6.75	27.04.12		27.04.18		76.5	89.87	(0.34)		89.31	90.44		8.86	7.44	4.95	BB-/B2/B+	МГД
Evrax '18 9.5%	550 \$	9.50	24.04.12		24.04.18		76.4	102.85	(0.42)		102.35	103.36		8.90	9.12	4.68	BB/B2/B+	МГД
Gallery-13	175 \$	10.13	15.05.12	15.05.12 C	15.05.13	5.1	17.1										/отзван/B-	Медиа
Gazp '12 EUR	1,000 €	4.56	09.06.12		09.12.12		11.9	101.92	0.07		101.70	102.14		2.60	4.47	0.96	BBB/Baa1/BBB	Нефть и газ
Gazp '12 JPY	30,000 ¥	2.89	15.05.12		15.11.12		11.1	100.44	0.00		100.40	100.48		2.40	2.87	0.91	BBB/Baa1/BBB	Нефть и газ
Gazp '13 4.505%	122 \$	4.51	18.01.12		22.07.13		19.3										BBB/Baa1/BBB	Нефть и газ
Gazp '13 5.625%	646 \$	5.63	21.01.12		22.07.13		19.3	101.96	0.07		101.42	102.50		4.34	5.43	1.50	BB+/Baa1/BBB	Нефть и газ
Gazp '13 6.58%	800 €	6.58	30.04.12		31.10.13		22.7	104.38	0.00		103.78	104.98		4.17	6.26	1.72	BBB/Baa1/BBB	Нефть и газ
Gazp '13 7.343%	400 \$	7.34	11.04.12		11.04.13		16.0	104.65	(0.07)		104.07	105.22		3.72	6.93	1.26	BBB/Baa1/BBB	Нефть и газ
Gazp '13 7.51%	500 \$	7.51	31.01.12		31.07.13		19.6	106.27	(0.23)		105.85	106.69		3.52	6.75	1.51	BBB/Baa1/BBB	Нефть и газ
Gazp '13 9.625%	1,750 \$	9.63	01.03.12		01.03.13		14.6										BBB/Baa1/BB-	Нефть и газ
Gazp '14 02	780 €	5.03	25.02.12		25.02.14		26.5	102.35	0.00		101.91	102.79		3.89	4.73	1.99	BBB/Baa1/BBB	Нефть и газ
Gazp '14 03	500 \$	10.50	11.03.12		08.03.14		26.9	112.54	(0.32)		111.97	113.10		4.58	9.33	2.02	BBB/Baa1/BBB	Нефть и газ
Gazp '14 07	1,250 \$	8.13	31.01.12		31.07.14		31.6	108.00	(0.10)		107.49	108.51		4.84	7.17	2.32	BBB/Baa1/BBB	Нефть и газ
Gazp '14 10	700 €	5.36	31.10.12		31.10.14		34.7	103.62	(0.14)		103.15	104.10		4.00	5.13	2.63	BBB/Baa1/BBB	Нефть и газ
Gazp '15 02	850 €	8.13	04.02.12		04.02.15		37.8	109.40	(0.66)		108.90	109.90		4.82	6.98	2.61	BBB/Baa1/BBB	Нефть и газ
Gazp '15 06	1,000 €	5.88	20.05.12		01.06.15		41.7	103.51	(0.53)		103.05	103.96		4.72	5.68	3.01	BBB/Baa1/BB-	Нефть и газ
Gazp '15 11	1,000 \$	5.09	29.05.12		29.11.15		47.6	100.51	(0.59)		100.14	100.89		4.95	5.06	3.55	BBB/Baa1/BBB	Нефть и газ
Gazp '16	1,350 \$	6.21	22.05.12		22.11.16		59.4	103.18	(0.66)		102.72	103.64		5.47	6.00	4.21	BBB/Baa1/BBB	Нефть и газ
Gazp '16 4.95%	1,000 \$	4.95	23.05.12		23.05.16		53.4	98.48	(1.04)		98.08	98.88		5.34	5.01	3.93	BBB/Baa1/BBB	Нефть и газ
Gazp '17 03	500 €	5.14	22.03.12		22.03.17		63.4	101.76	(0.14)		101.35	102.18		4.75	4.87	4.39	BBB/Baa1/BBB	Нефть и газ
Gazp '17 11	500 €	5.44	07.03.12		02.11.17		70.8	101.71	(0.13)		101.28	102.14		5.18	5.36	4.85	BBB/Baa1/BBB	Нефть и газ
Gazp '18 EUR	1,200 €	6.61	13.02.12		13.02.18		74.1	105.22	(0.15)		104.77	105.66		5.67	6.15	4.82	BBB/Baa1/BBB	Нефть и газ
Gazp '18 USD	1,100 \$	8.15	11.04.12		11.04.18		76.0	112.13	(0.46)		111.58	112.67		5.83	7.18	4.95	BBB/Baa1/BBB	Нефть и газ
Gazp '19	2,250 \$	9.25	23.04.12	23.04.12	23.04.19	4.4	88.4	118.58	(0.26)		118.10	119.06		6.08	7.72	5.45	BBB/Baa1/BBB	Нефть и газ
Gazp '20	568 \$	7.20	01.02.12		01.02.20		97.7	106.21	(0.51)		105.65	106.78		4.87	6.62	2.60	A-/Baa1/BBB	Нефть и газ
Gazp '21 5.99%	600 \$	6.00	23.01.12		23.01.21		109.5										BBB/Baa1/BBB	Нефть и газ
Gazp '22	1,300 \$	6.51	07.03.12		07.03.22		122.9	101.49	(0.76)		100.99	102.00		6.31	6.31	7.30	BBB/Baa1/BBB	Нефть и газ
Gazp '34	1,200 \$	8.63	28.04.12	28.04.14	28.04.34	28.5	268.7	116.39	(1.22)		115.88	116.89	1.57	7.15	7.34	2.18	BBB/Baa1/BBB-	Нефть и газ
Gazp '37	1,250 \$	7.29	16.02.12		16.08.37		308.4	101.80	(0.50)		101.12	102.49		7.13	7.00	11.40	BBB/Baa1/BBB	Нефть и газ
Gazprombank '13	500 \$	7.93	20.12.11		28.06.13		18.5	105.51	(0.00)		105.08	105.94		4.11	7.60	1.41	/Baa3/BB	Финансы
Gazprombank '14	1,000 \$	6.25	15.12.11		15.12.14		36.1	101.10	(0.11)					5.85	6.00	2.63	/Baa3/BB+	Финансы
Gazprombank '15	1,000 \$	6.50	23.03.12		23.09.15		45.4	101.61	(0.13)					6.03	6.31	3.27	/Baa3/BB	Финансы
Gazprombank '16	120 \$	7.35	08.05.12		08.05.16		52.9										/Baa3/BB+	Финансы
GPBM '46	51 €	2.50	25.12.11		25.12.46		420.7										/Ba2/BBB	Финансы
HCFB '14	500 \$	7.00	18.03.12		18.03.14		27.2										BB-/Ba3/отзван	Финансы
IB '13	200 \$	11.00	19.02.12		19.02.13		14.3										B/B1/отзван	Финансы
Koks '16	350 \$	7.75	23.12.11		23.06.16		54.4	90.33	(0.76)					10.48	8.25	3.53	/B3/B-	МГД
KZOSRU '11	200 \$	10.00	19.03.12		19.03.15		39.2										C/отзван	Хим. пром.
LenSpetsSMU '15	150 \$	9.75	09.02.12		09.11.15		46.9										/B	Строительство
Lukoil '14	900 \$	6.38	05.05.12		05.11.14		34.8	105.99	(0.06)		105.60	106.38		4.16	5.98	2.63	BBB-/Baa2/BBB-	Нефть и газ
Lukoil '17	500 \$	6.36	07.06.12		07.06.17		65.9	102.65	(0.45)		102.14	103.15		5.79	6.19	4.59	BBB-/Baa2/BBB-	Нефть и газ
Lukoil '19	600 \$	7.25	05.05.12		05.11.19		94.8	105.18	(0.36)</									

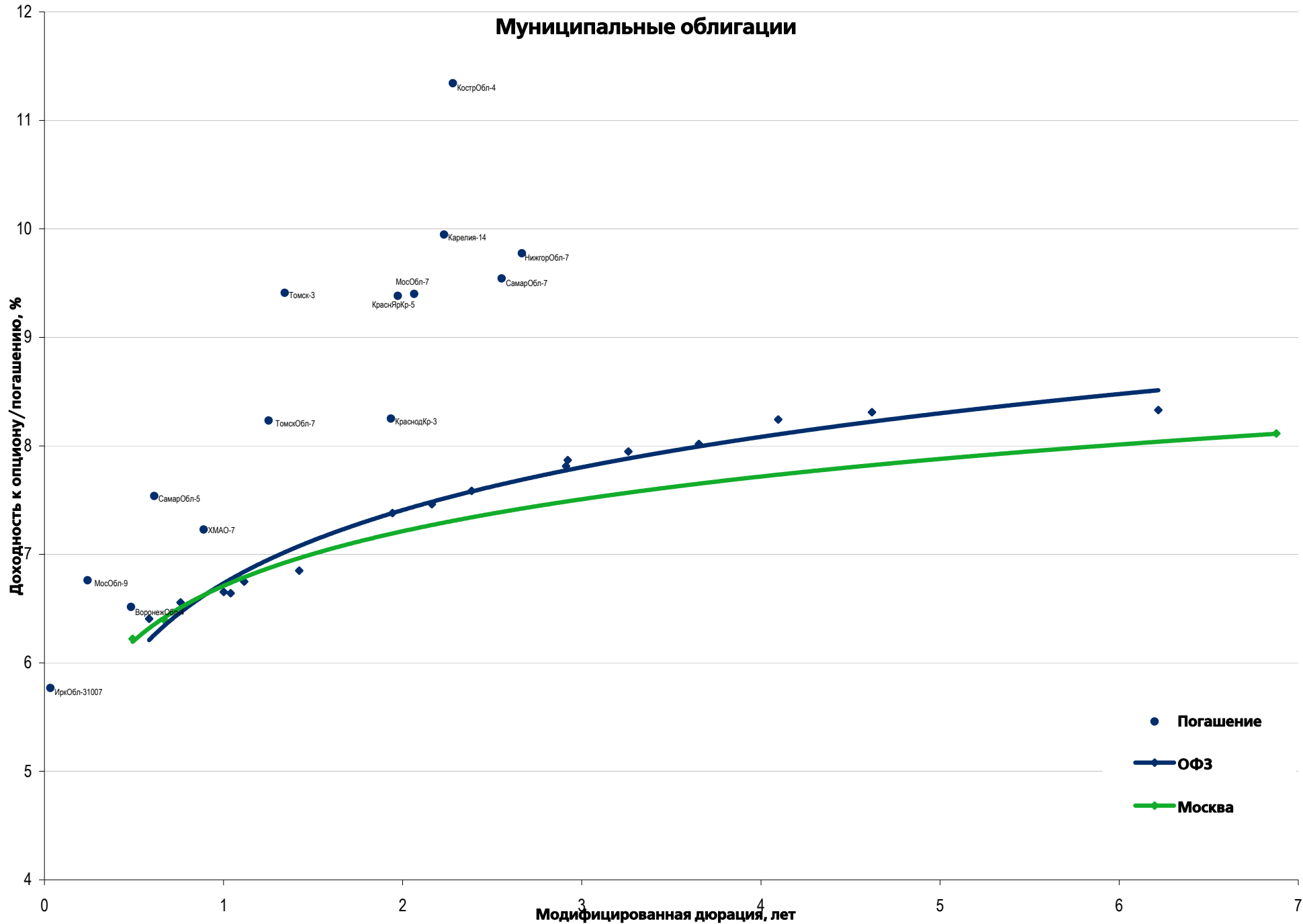
Рынок еврооблигаций

Выпуск	Объем, млн	Купон, %	Дата			Месяцев до		Цена	Изм.	Торговый объем, шт	Котировки		Доходность, %			Дюр, лет	Рейтинг F/M/S	Сектор
			купона	оферты	погаш	офрт	погаш				покупка	продажа	офрт	погаш	текуц			
ЕВРООБЛИГАЦИИ																		
PromSvyazB '14	500 \$	6.20	25.04.12		25.04.14		28.4									BB-/Ba2/отзван	Финансы	
PromSvyazB '15	200 \$	12.75	27.05.12		27.05.15		41.5	109.90	(0.01)		109.11	110.68		9.33	11.55	2.79	V+/Ba3/отзван	Финансы
PromSvyazB '16	200 \$	11.25	08.01.12		08.07.16		54.9	104.84	(0.32)		104.40	105.29		9.90	10.26	3.39	V+/Ba3/отзван	Финансы
PromSvyazB '18	100 \$	12.50	31.01.12	31.01.13 C	31.01.18	13.7	73.7	104.50	0.00		104.00	105.00	8.21	11.44	11.23	1.01	V+/Ba3/B	Финансы
Raspadskaya '12	300 \$	7.50	22.05.12		22.05.12		5.3										V+/B1/	МГД
RBCIRU '15	140 \$	7.00	06.05.12		06.05.15		40.8										//отзван	Медиа
RBCIRU '18	140 \$	6.00	06.05.12		06.05.18		76.8										//отзван	Медиа
Red Arrow '12	12,570 R	8.38	30.12.11		30.06.12		6.6										BBB/Baa2/BBB+	Транспорт
Renaissance '16	325 \$	11.00	21.04.12	22.04.14	21.04.16	28.3	52.3	67.50			64.99	70.00	31.47	23.23	15.93	1.77	B-/B3/B	Финансы
RenCap '13	250 \$	13.00	01.04.12		01.04.13		15.6										B-/B3/B	Финансы
Rosbank '12	130 \$	10.14	01.01.12		01.07.12		6.6										BBB+/Baa2/BB+	Финансы
RSHB '12	750 F	6.26	30.04.12		30.04.12		4.6	100.63			100.28	100.98		4.48	5.99	0.37	BBB/Baa1/	Финансы
RSHB 13	30,000 R	7.50	25.03.12		25.03.13		15.4	99.02	(0.42)		98.82	99.21		8.31	7.45	1.18	BBB/Baa1/	Финансы
RSHB '13	700 \$	7.18	16.05.12		16.05.13		17.1	104.32	(0.13)		103.88	104.75		4.03	6.84	1.35	BBB/Baa1/	Финансы
RSHB '14 01	750 \$	7.13	14.01.12		14.01.14		25.1	104.20	(0.24)		103.71	104.69		4.98	6.65	1.88	BBB/Baa1/	Финансы
RSHB 14 06	1,000 \$	9.00	11.06.12		11.06.14		30.0	108.55	(0.15)					5.30	8.29	2.24	BBB/Baa1/	Финансы
RSHB '16 03	20,000 R	8.70	17.03.12		17.03.16		51.2	98.51	(0.14)		98.15	98.88		9.12	8.65	3.42	BBB/Baa1/	Финансы
RSHB '17	1,250 \$	6.30	15.05.12		15.05.17		65.1	100.99	(0.34)		100.52	101.46		6.08	6.21	4.52	BBB/Baa1/	Финансы
RSHB '18	1,000 \$	7.75	29.05.12		29.05.18		77.6	107.26	(0.78)		106.78	107.75		6.36	7.21	5.08	BBB/Baa1/	Финансы
RSHB '21	800 \$	6.00	03.06.12	03.06.16 C	03.06.21	53.8	113.8	88.85	(0.45)		87.79	89.91	9.09		6.74	3.78	BBB-/Baa2/	Финансы
RusHydro '15	20,000 R	7.88	28.04.12		28.10.15		46.6	94.62	(0.39)		94.23	95.01		9.56	8.24	3.22	BB+/отзван/BB+	Электронэнерг.
Russia '15	2,000 \$	3.63	29.04.12		29.04.15		40.6	100.55	(1.07)		100.15	100.94		3.45	3.59	3.15	BBB/Baa1/BBB	Гос.
Russia '18 RUB	90,000 R	7.85	10.03.12		10.03.18		75.0	102.47	(0.73)		102.13	102.80		7.35	7.51	4.80	BBB/Baa1/BBB+	Гос.
Russia '18 USD	3,466 \$	11.00	24.01.12		24.07.18		79.4	137.57	(0.04)		136.84	138.29		4.39	7.76	4.90	BBB/Baa1/BBB	Гос.
Russia '20	3,500 \$	5.00	29.04.12		29.04.20		100.6	102.22	(1.21)		101.82	102.62		4.68	4.86	6.77	BBB/Baa1/BBB	Гос.
Russia '28	2,500 \$	12.75	24.12.11		24.06.28		198.5	170.76	(1.24)		170.01	171.50		5.96	7.22	8.70	BBB/Baa1/BBB	Гос.
Russia '30	17,717 \$	7.50	31.03.12		31.03.30		219.7	115.32	(1.15)		115.21	115.43		4.76	6.36	5.35	BBB/Baa1/BBB	Гос.
RusStandB '15	200 \$	7.73	16.12.11		16.12.15		48.2	90.25	0.02		88.79	91.71		10.79	8.22	3.18	V+/Ba2/B+	Финансы
RusStandB '16	200 \$	9.75	01.06.12		01.12.16		59.7	88.81	(0.04)		87.18	90.44		12.86	10.94	3.74	V+/Ba3/B+	Финансы
RZD '17	1,500 \$	5.74	03.04.12		03.04.17		63.7	100.53	(0.25)		100.08	100.97		5.62	5.65	4.48	BBB/Baa1/BBB	Транспорт
RZD '31 GBP	650 £	7.49	25.03.12		25.03.31		231.6	97.51	0.03		96.90	98.11		7.74	7.55	9.84	BBB/Baa1/BBB	Транспорт
Sberbank '13 05	500 \$	6.48	15.05.12		15.05.13		17.1	105.09	(0.06)		104.65	105.53		2.81	6.14	1.36	BBB/A3/	Финансы
Sberbank '13 07	500 \$	6.47	02.01.12		02.07.13		18.7										BBB/A3/	Финансы
Sberbank '14	400 F	3.50	12.11.12		12.11.14		35.0	99.88	(0.30)		99.62	100.15		3.54	3.49	2.72	BBB/A3/	Финансы
Sberbank '15	1,500 \$	5.50	07.01.12		07.07.15		42.8										BBB/A3/	Финансы
Sberbank '17	1,250 \$	5.40	24.03.12		24.03.17		63.4	98.92	(0.83)		98.39	99.44		5.64	5.40	4.48	BBB/A3/	Финансы
Sberbank '21	1,000 \$	5.72	16.12.11		16.06.21		114.2										BBB/A3/	Финансы
Severstal '13	1,250 \$	9.75	29.01.12		29.07.13		19.6										V+/Ba2/BB	МГД
Severstal '14	375 \$	9.25	19.04.12		19.04.14		28.2	107.22	(0.22)		106.74	107.71		5.91	8.52	2.09	V+/Ba2/B+	МГД
Severstal '16	500 \$	6.25	26.01.12		26.07.16		55.5										BB-/Ba2/BB	МГД
Severstal '17	1,000 \$	6.70	25.04.12		25.10.17		70.5	93.62	(0.51)		93.02	94.22		8.08	7.09	4.68	BB-/Ba3/BB-	МГД
SINEK '15	250 \$	7.70	13.01.12	03.08.12	03.08.15	7.7	43.7	104.35	(0.55)		102.98	105.71	0.89	6.24	7.16	0.62	BBB-/Ba1/BB+	Нефть и газ
SlavInVBank '11	23 \$	9.88	21.12.11		21.12.11		0.3										V-/B1/D	Финансы
SovKomFlot '17	800 \$	5.38	27.04.12		27.10.17		70.6										BBB-/Baa3/BBB-	Транспорт
SPB Bank '17	100 \$	10.50	25.01.12	25.07.12 C	25.07.17	7.4	67.5										отзван/Ba3/	Финансы
TatfondB '12	225 \$	12.00	02.02.12		02.02.12		1.7	100.50	0.00					8.13	11.45	0.13	/B2/	Финансы
TCB '17	100 \$	10.51	18.03.12	18.09.12 C	18.07.17	9.2	67.2	94.50			92.00	97.00	19.05		10.73	0.63	/B2/	Финансы
TKS B '14	175 \$	11.50	21.04.12		21.04.14		28.3	90.00						16.78	12.55	1.92	B-/B2/	Финансы
TMK '18	500 \$	7.75	27.01.12		27.01.18		73.6	87.04	(1.12)		86.19	87.89		10.68	8.62	4.50	/B1/B+	МГД
TNK BP '12	500 \$	6.13	20.03.12		20.03.12		3.3	101.11	(0.04)		100.89	101.32		2.01	5.98	0.27	BBB-/Baa2/BBB-	Нефть и газ
TNK BP '13	600 \$	7.50	13.03.12		13.03.13		15.0	105.16	(0.26)		104.68	105.64		3.26	7.01	1.18	BBB-/Baa2/BB+	Нефть и газ
TNK BP '15	500 \$	6.25	02.02.12		02.02.15		37.7	104.09	(0.29)		103.56	104.62		4.83	5.84	2.78	BBB-/Baa2/BBB-	Нефть и газ
TNK BP '16	1,000 \$	7.50	18.01.12		18.07.16		55.2	106.56	(1.01)		105.98	107.13		5.85	6.85	3.78	BBB-/Baa2/BBB-	Нефть и газ
TNK BP '17	800 \$	6.63	20.03.12		20.03.17		63.3	103.14	(0.47)		102.53	103.75		5.92	6.33	4.36	BBB-/Baa2/BBB-	Нефть и газ
TNK BP '18	1,100 \$	7.88	13.03.12		13.03.18		75.1	108.38	(0.80)		107.91	108.84		6.23	7.14	4.87	BBB-/Baa2/BB+	Нефть и газ
TNK BP '20	500 \$	7.25	02.02.12		02.02.20		97.8	105.49	(0.48)		104.91	106.08		6.37	6.71	6.00	BBB-/Baa2/BBB-	Нефть и газ
Transneft '12 EUR	700 €	5.38	27.12.11		27.06.12		6.5	101.22	(0.02)		100.98	101.46		3.11	5.19	0.51	/Baa1/BBB	Нефть и газ
Transneft '12 USD	500 \$	6.10	27.12.11		27.06.12		6.5	102.25	(0.00)					1.91	5.81	0.52	/Baa1/BBB+	Нефть и газ
Transneft '13	600 \$	7.70	07.02.12		07.08.13		19.9	107.79	(0.21)		107.52	108.06		2.84	6.97	1.53	/Baa1/BBB	Нефть и газ
Transneft '14	1,300 \$	5.67	05.03.12		05.03.14		26.8	104.17	(0.07)		103.70	104.64		3.70	5.36	2.06	/Baa1/BBB	Нефть и газ
Transneft '18	1,050 \$	8.70	07.02.12		07.08.18		79.9	121.41	(0.08)		120.62	122.21		4.89	6.99	5.09	/Baa1/BBB	Нефть и газ
TRUST '12	20 \$	11.50	06.03.12		06.09.12		8.8										отзван/отзван/отзван	Финансы
URSA '11 USD	130 \$	12.00	30.12.11		30.12.11		0.6										BB/Ba2/BB-	Финансы
UTK '13	3,500 R	9.00	04.06.12		04.06.13		17.8										/отзван/отзван	Телеком
VEB '16 CHF	400 F	3.75	17.02.12		17.02.16		50.2	97.29	(0.33)									

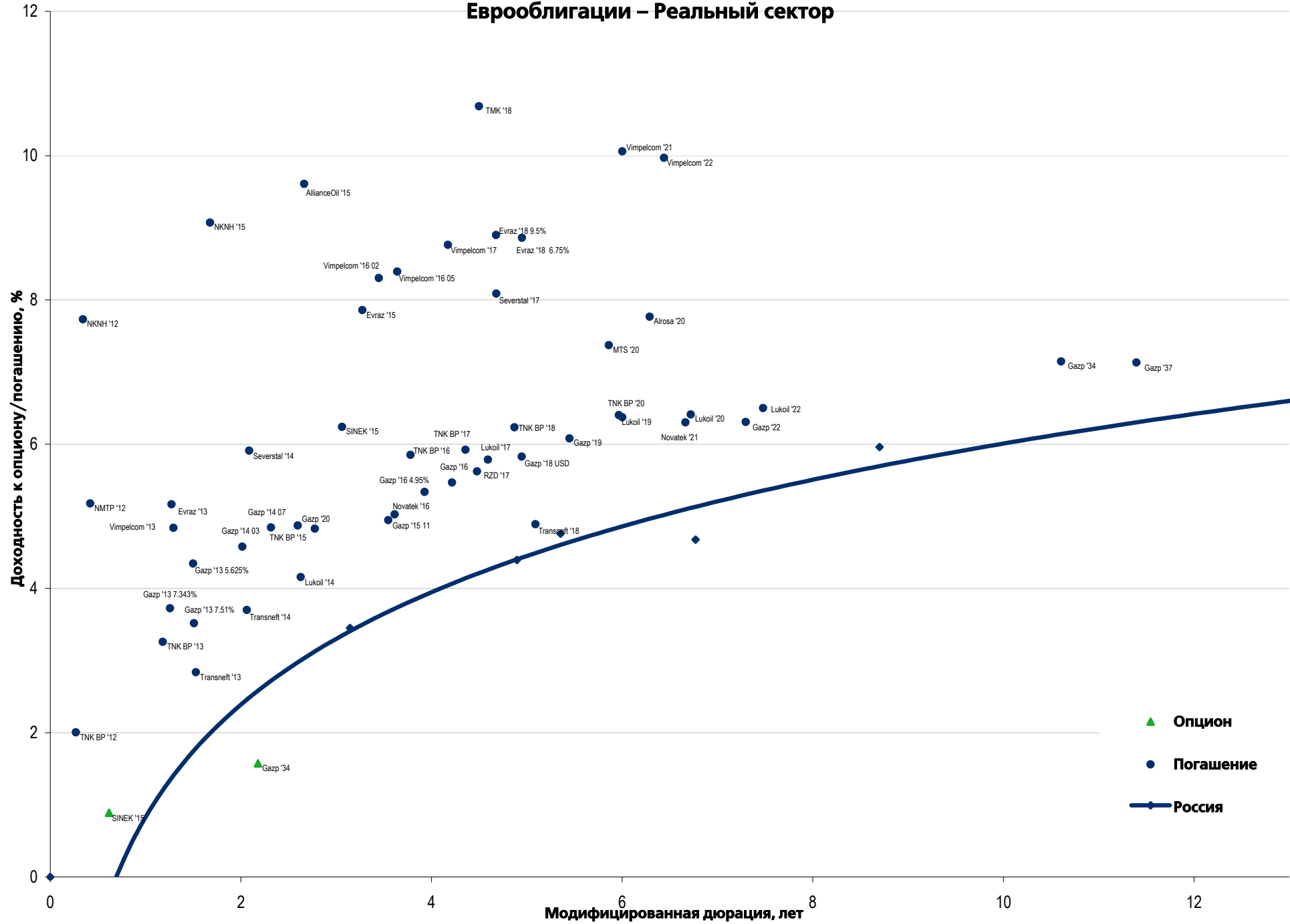
Рынок корпоративных облигаций – Финансовый сектор



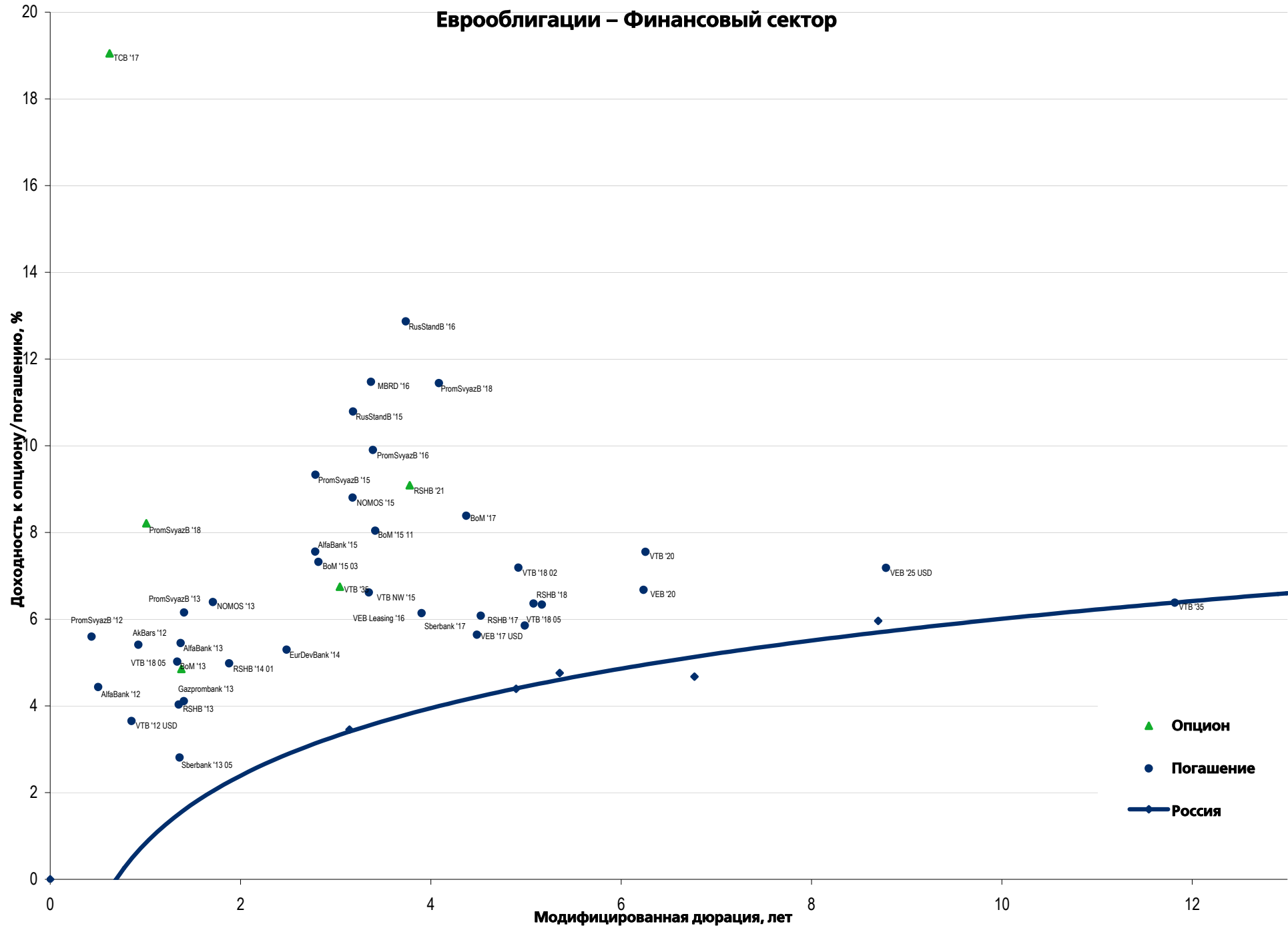
Муниципальные облигации



Еврооблигации – Реальный сектор



Еврооблигации – Финансовый сектор



Департамент по операциям с долговыми инструментами

Исполнительный директор, руководитель департамента

Борис Гинзбург, ginzburgbi@uralsib.ru

Управление продаж и торговли

Руководитель управления

Сергей Шемардов, she_sa@uralsib.ru

Управление продаж

Елена Довгань, dov_en@uralsib.ru

Анна Карпова, karpovaam@uralsib.ru

Екатерина Кочемазова, kochemazovaea@uralsib.ru

Дмитрий Попов, popovdv@uralsib.ru

Алексей Соколов, sokolovav@uralsib.ru

Дэниэл Фельцман, feltsmand@uralsib.ru

Управление по рынкам долгового капитала

Корпоративные выпуски

Артеми Самойлов, samojlova@uralsib.ru

Виктор Орехов, ore_vv@uralsib.ru

Алексей Чекушин, chekushinay@uralsib.ru

Региональные выпуски

Кирилл Иванов, ivanovkv@uralsib.ru

Александр Маргеев, margeevas@uralsib.ru

Сопровождение проектов

Гюзель Тимошкина, tim_gg@uralsib.ru

Галина Гудыма, gud_gi@uralsib.ru

Наталья Грищенко, grischenkovane@uralsib.ru

Ольга Степаненко, stepanenkaa@uralsib.ru

Аналитическое управление

Руководитель управления

Константин Чернышев, che_kb@uralsib.ru

Дирекция анализа долговых инструментов

Руководитель Дмитрий Дудкин, dudkindi@uralsib.ru

Заместитель руководителя управления

Вячеслав Смольянинов, smolyaninovv@uralsib.ru

Долговые обязательства

Дмитрий Дудкин, dudkindi@uralsib.ru

Надежда Мырсыкова, myrsikovav@uralsib.ru

Ольга Стерина, sterinaoa@uralsib.ru

Юрий Голбан, golbanyv@uralsib.ru

Антон Табах, tabakhav@uralsib.ru

Андрей Кулаков, kulakovan@uralsib.ru

Татьяна Днепровская, dneprovskata@uralsib.ru

Стратегия

Вячеслав Смольянинов, smolyaninovv@uralsib.ru

Леонид Слипченко, slipchenkola@uralsib.ru

Экономика

Алексей Девятков, devyatovae@uralsib.ru

Наталья Майорова, mai_ng@uralsib.ru

Ольга Стерина, sterinaoa@uralsib.ru

Банки

Леонид Слипченко, slipchenkola@uralsib.ru

Наталья Майорова, mai_ng@uralsib.ru

Наталья Березина, berezinana@uralsib.ru

Анализ рыночных данных

Вячеслав Смольянинов, smolyaninovv@uralsib.ru

Василий Дегтярев, degtyarevwm@uralsib.ru

Дмитрий Пуш, pushds@uralsib.ru

Максим Недовесов, nedovesovmv@uralsib.ru

Нефть и газ

Алексей Кокин, kokinav@uralsib.ru

Юлия Новиченкова, novichenkova@uralsib.ru

Станислав Кондратьев, kondratievsd@uralsib.ru

Электроэнергетика

Матвей Тайц, tai_ma@uralsib.ru

Иван Рубинов, rubinoviv@uralsib.ru

Металлургия/Горнодобывающая промышленность

Дмитрий Смолин, smolindv@uralsib.ru

Валентина Богомолова, bogomolovava@uralsib.ru

Телекоммуникации/Медиа/ИТ

Константин Чернышев, che_kb@uralsib.ru

Константин Белов, belovka@uralsib.ru

Николай Дьячков, dyachkovna@uralsib.ru

Минеральные удобрения/

Машиностроение/Транспорт

Денис Ворчик, vorchikdb@uralsib.ru

Артем Егоренков, egorenkovag@uralsib.ru

Потребительский сектор/Недвижимость

Тигран Оганесян, hovhannisyan@uralsib.ru

Александр Шелестович, shelestovich@uralsib.ru

Редакторская группа

Английский язык

Джон Уолш, walshj@uralsib.ru,

Тимоти Халл, hallt@uralsib.ru

Пол Де Витт, dewittpd@uralsib.ru

Хиссам Латиф, latifh@uralsib.ru

Дизайн

Ангелина Фриденберг, fridenbergav@uralsib.ru

Русский язык

Андрей Пятигорский, pya_ae@uralsib.ru

Евгений Гринкрюг, grinkruges@uralsib.ru

Ольга Симкина, sim_oa@uralsib.ru

Анна Разинцева, razintsevaav@uralsib.ru

Степан Чургов, chugrovss@uralsib.ru

Алексей Смородин, smorodinay@uralsib.ru

Настоящий бюллетень предназначен исключительно для информационных целей. Ни при каких обстоятельствах он не должен использоваться или рассматриваться как оферта или предложение делать оферты. Несмотря на то что данный материал был подготовлен с максимальной тщательностью, УРАЛСИБ не дает никаких прямых или косвенных заверений или гарантий в отношении достоверности и полноты включенной в бюллетень информации. Ни УРАЛСИБ, ни агенты компании или аффилированные лица не несут никакой ответственности за любые прямые или косвенные убытки от использования настоящего бюллетеня или содержащейся в нем информации. Все права на бюллетень принадлежат ООО «УРАЛСИБ Кэпитал», и содержащаяся в нем информация не может воспроизводиться или распространяться без предварительного письменного разрешения. © УРАЛСИБ Кэпитал 2011