

## Рублевые выпуски

| УТМ, %        | Изменение, б.п. |         |         | УТД |
|---------------|-----------------|---------|---------|-----|
|               | знач.           | за ден. | за мес. |     |
| ОФЗ 46020     | 9.2             | 113     | 73      | 120 |
| Газпром-11    | 7.7             | -       | 31      | 14  |
| Вымпелком-6/7 | 9.9             | 1       | (2)     | 143 |

## Сырьевые рынки

|                     | Изменение, % |         |         | УТД    |
|---------------------|--------------|---------|---------|--------|
|                     | знач.        | за ден. | за мес. |        |
| Золото, \$/унция    | 1,631.6      | (2.1)   | (8.8)   | 14.8   |
| Urals, \$/барр.     | 108.9        | 1.7     | (4.0)   | 18.1   |
| S&P Металлы, инд.   | 1,550.6      | (0.5)   | (2.4)   | (22.2) |
| S&P C/x прод., инд. | 654.5        | 0.6     | (7.4)   | (20.8) |

## Денежный рынок

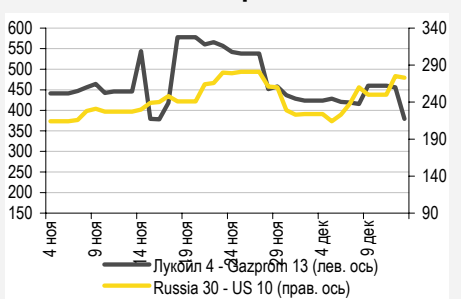
| RUB млрд.       | Изменение |         |         | УТД        |
|-----------------|-----------|---------|---------|------------|
|                 | знач.     | за ден. | за мес. |            |
| REPO in CBR     | 399.9     | (66.8)  | 45.6    | 18,632,284 |
| Corr Accounts   | 741.7     | 168.7   | (18.2)  | (253.0)    |
| Deposits in CBR | 129.0     | (97.6)  | (9.0)   | (504.2)    |

|                 | Изменение, б.п. |         |         | УТД |
|-----------------|-----------------|---------|---------|-----|
|                 | знач.           | за ден. | за мес. |     |
| NDF 1Y, %       | 6.23            | (5)     | (31)    | 132 |
| MOSPrime O/N, % | 5.97            | 14      | 93      | 422 |

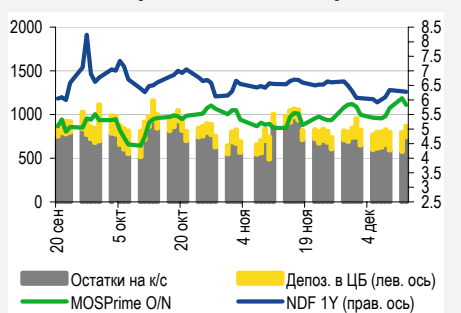
## Индексы

| б.п.               | Изменение, б.п. |         |         | УТД   |
|--------------------|-----------------|---------|---------|-------|
|                    | знач.           | за ден. | за мес. |       |
| Russia 30 - UST 10 | 273.0           | (2)     | 46      | 120   |
| EMBI + Spread      | 414.9           | 3.3     | 18.3    | 126.3 |

## Индикативные спреды



## Индикаторы денежного рынка



Источники: РТС, ММВБ, Bloomberg, оценки УРАЛСИБа

## СТРАТЕГИЯ

### ВНЕШНИЙ РЫНОК

Российские евробонды остаются под давлением, а конвертируемые бумаги ТМК по-прежнему крайне недооценены. Сегодня в центре внимания инвесторов будет обсуждение планов бюджетного союза в ЕС, а также данные по инфляции в США. ..... стр. 2

### ВНУТРЕННИЙ РЫНОК

Вчера в сегменте ОФЗ сложилась смешанная динамика, однако объемы торгов в некоторых выпусках выросли в разы. Газпромбанк (ВВ+/ВааЗ) понизил верхнюю границу ориентира на 25 б.п. до 8,25–8,5%, что соответствует доходности к годовой оферте в размере 8,42–8,68%. ..... стр. 3

## ДЕНЕЖНЫЙ РЫНОК

Ликвидность выглядит более устойчивой: средства на счетах ЦБ выросли, а ставки МБК снизились. Объем операций РЕПО с регулятором упал, равно как и ставки по этим операциям. Сегодня компаниям предстоит уплатить страховые взносы, однако отток средств может быть компенсирован увеличением бюджетных расходов, в результате ставки МБК могут остаться без изменений или немного подрасти. ..... стр. 4

## НОВОСТИ ЭМИТЕНТОВ

### Связь-Банк (ВВ/-/ВВ)

Дочерний банк ВЭБа предлагает рынку новый выпуск классических десятилетних облигаций объемом 5 млрд руб. По выпуску предусмотрена оферта через один год. Ориентир по доходности составляет 8,68–8,94%. Поскольку этот ориентир предполагает премию в размере лишь 0–25 б.п. к верхней границе размещающегося в настоящее время выпуска ВТБ, мы считаем его чересчур агрессивным. ..... стр. 5

### МАГНИТ (NR)

В рамках реализации прав по преимущественному выкупу Магнит разместил акции в размере 1,7% нынешнего капитала (1,6% увеличенного) вместе с доразмещением на открытом рынке это принесет компании приблизительно 475 млн долл. (125 млн +350 млн). Новость позитивна для финансового профиля компании, однако нейтральна для ее облигаций. ..... стр. 8

### МТС (ВВ/ВА2/ВВ+)

По информации информационного агентства Debtwire, МТС близка к получению разрешения от лондонского суда погасить в январе 2012 г. свои евробонды объемом 400 млн долл. напрямую инвесторам. ..... стр. 8

### АФК «СИСТЕМА» (ВВ/ВА3/ВВ-)

АФК «Система» отчиталась за 3 кв. и 9 мес. 2011 г. по US GAAP. Учитывая, что основные «дочки» холдинга уже опубликовали свои результаты, показатели компании не преподнесли больших сюрпризов участникам рынка. Отношение Чистый долг/OIBDA снизилось до 1,5 по итогам января-сентября. Нам наиболее интересен выпуск АФК Система 03. ..... стр. 9

### МОСЭНЕРГО (ВВ/-/-)

Мосэнерго представило финансовые результаты по МСФО за 3 кв. и 9 мес. 2011 г., которые, как и ожидалось, оказались умеренно слабыми. Коэффициент Долг/ЕБИТДА снизился по итогам 9 мес. 2011 г. до 0,6 с 0,7 в 1 п/г. Мы нейтрально относимся к выпускам компании. .... стр. 9

### ИРКУТСКАЯ ОБЛАСТЬ

S&P повысило прогноз развития рейтинга, учитывая улучшение финансового положения региона. Рыночный долг Иркутской области неликвиден. ..... стр. 11

## ВКРАТЦЕ

АЛРОСА переносит размещение ЕСП и закрытие сделки по покупке газовых активов у ВТБ на 1 кв. 2012 г. Debtwire.

## RUSSIAN INFORMER

Новости и комментарии, относящиеся к рынку акций, см. в нашем ежедневном издании [Russian Informer](#).

## СТРАТЕГИЯ

### Внешний рынок

**Европа остается в центре внимания.** Новостной фон в Евросоюзе, складывающийся вокруг проекта предложенного Германией и Францией бюджетного пакта, остается крайне негативным. Помимо Швеции и Чехии, с самого начала не проявивших энтузиазма, правительство Ирландии заявило, что, возможно, весной 2012 г. вынесет вопрос о налоговом союзе и пребывании в еврозоне на референдум, который может привести к негативному результату. Польша и Финляндия, многие годы проводившие устойчивую бюджетную политику, также высказали свои сомнения относительно реализуемости предлагаемых планов и достаточности контрольных механизмов. Доходность на первичном аукционе по облигациям Италии вновь выросла до самого высокого уровня с 1997 г. на фоне высокого спроса на US Treasuries и государственные облигации Германии. Европейские новости продолжают давить на рынок в ближайшие недели, даже несмотря на некоторое предпраздничное затишье. Публикуемые сегодня и завтра данные по инфляции в США – самые важные на текущей неделе, но они вряд ли будут сенсационными.

**Российские евробонды остаются под давлением.** На фоне вялой динамики мировых рынков, а также снижающихся цен на нефть российские евробонды показали в среду умеренную отрицательную переоценку. Russia'30 в течение дня потеряла в цене порядка 50 б.п. и торгуется сейчас с доходностью 4,75%, что соответствует спреду в размере 280 б.п. к US10Y. Этот спред на 8 б.п. шире значения вторника и на 70б.п. – уровня позапрошлого понедельника, когда на рынке началось движение вниз, продолжающееся до сих пор. Всю эту премию в спреде можно отнести на счет роста в РФ специфических рисков, поскольку суверенный долг Бразилии и Мексики торгуется сейчас на тех же уровнях, что и полторы недели назад. Под рисками мы в данном случае подразумеваем не только политические проблемы, но и растущие потребности правительства в долговом финансировании. Напомним, что в 1 кв. 2012 г. Минфин планирует разместить новые суверенные евробонды в иностранной валюте, ориентируясь на длину более 10 лет. При этом общий объем нового государственного долга, который необходимо будет привлечь в следующем году, если не использовать имеющиеся резервы, составляет приблизительно 1 трлн руб. Именно поэтому Минфин в последнее время принимал активные меры по развитию рыночной инфраструктуры, в частности разрешение на торговлю ОФЗ на фондовой секции с начала 2012 г., а также ожидающийся в середине года запуск торговли ОФЗ через Euroclear.

**Конвертируемые бумаги ТМК остаются крайне недооцененными.** Выпуск TRUBRU'15 (B+/B1) является сейчас, наверное, самой привлекательной для покупки бумагой в сегменте корпоративных евробондов, включая банки. Эти облигации торгуются сейчас приблизительно по 94% от номинала – и это при том что по выпуску предусмотрен пут-опцион в феврале 2013 г., до которого остается лишь чуть более года. Поскольку бумага была размещена в предыдущий кризисный период, у нее, несмотря на возможность конвертации, очень неплохой купон в размере 5,25% годовых. Доходность TRUBRU'15 к пут-опциону превышает сейчас 10%, при этом она приблизительно равна доходности другого выпуска ТМК – TRUBRU'18, обычных евробондов (без конвертации) с погашением через 6 лет. Как можно было заметить, мы нигде не упомянули стоимость опциона на конвертацию, которая по определению больше нуля, однако полностью игнорируется сейчас инвесторами. А ведь именно благодаря этому опциону TRUBRU'15 стоили 117,5% от номинала не далее как в апреле текущего года. Таким образом, если купить бумагу сейчас, то можно как минимум получить ее доходность к пут-опциону через год, а в случае возобновления роста рынка акций извлечь выгоду из потенциала роста за счет увеличения стоимости опциона на конвертацию.

*Антон Табах, CFA, tabakhav@uralsib.ru  
Дмитрий Дудкин, CFA, dudkindi@uralsib.ru*

## Внутренний рынок

**Торги ОФЗ вновь прошли без тренда.** После нескольких дней снижения вчера на рынок госбумаг вернулись покупатели, однако некоторые выпуски продолжили дешеветь. Сразу отметим, что объемы торгов в наиболее ликвидных бумагах – ОФЗ 26204 и ОФЗ 26206 – выросли в разы, однако их котировки повысились совсем незначительно. Трехлетние ОФЗ 25076 потеряли в цене 47 б.п., четырехлетние ОФЗ 25075 снизились на 1,4 п.п., причем объемы в этих выпусках превысили среднее значение за последние несколько дней. В целом положительная ценовая динамика наблюдалась в бумагах с более короткой дюрацией. Вчера Росстат опубликовал традиционные данные по недельной инфляции – индекс потребительских цен с 6 по 12 декабря вновь вырос на 0,1%. Таким образом, с начала года инфляция составила 5,9%. Уходящий год имеет все шансы войти в историю как год с самой низкой инфляцией с момента распада Советского Союза. Сейчас спред пятилетних ОФЗ к двенадцатимесячной инфляции составляет порядка 120 б.п. Реальные положительные доходности – большая редкость, и данной возможностью могут воспользоваться многие инвесторы, заинтересованные в сохранении своих средств. Отметим также, что мы не ожидаем повышения ставок ЦБ в ближайшее время.

**Газпромбанк понижает ориентир и закрывает книгу раньше объявленного срока.** В настоящий момент Газпромбанк (BB+/Ваа3/-) проводит сбор заявок на размещение нового трехлетнего выпуска биржевых облигаций серии БО-04 объемом 10 млрд руб. Изначально ориентир по ставке купона находился в диапазоне 8,25–8,75%, что соответствовало доходности к оферте через один год в размере 8,42–8,94%. Вчера банк понизил верхнюю границу ориентира по купону на 25 б.п. до 8,25–8,5%, что предполагает диапазон доходности к годовой оферте в интервале 8,42–8,68%. Кроме того, книга заявок закрывается уже сегодня, на день раньше запланированного срока. В нашем ежедневном комментарии от 13 декабря мы оценили справедливую доходность нового предложения от Газпромбанка – ближе к верхней границе маркетируемого диапазона. Вероятно, спрос на бумагу оказался высоким, что отчасти может объясняться отсутствием более доходных альтернатив среди госбанков на данном отрезке дюрации. Как следствие, хороший аппетит инвесторов, по-видимому, и позволил организаторам понизить верхнюю границу ориентира и сократить период сбора заявок. Инвесторам, которые заинтересованы в покупке бумаг госбанков, мы советуем присмотреться к проходящему в данный момент размещению дебютного выпуска 100-процентной «дочки» ВЭБа МСП Банка (BBB/Ваа2), ориентир по доходности которого к оферте через два года составляет 9,20–9,99%.

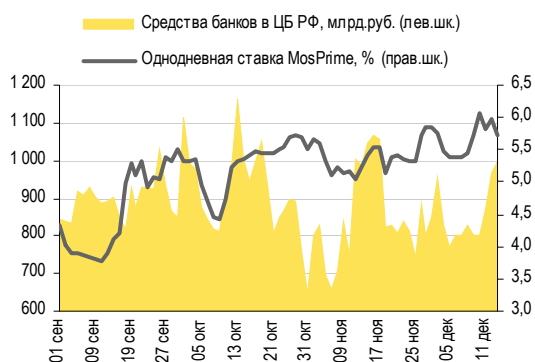
*Ольга Стерина, [sterinaoa@uralsib.ru](mailto:sterinaoa@uralsib.ru)*

## ДЕНЕЖНЫЙ РЫНОК

### Признаки восстановления ликвидности

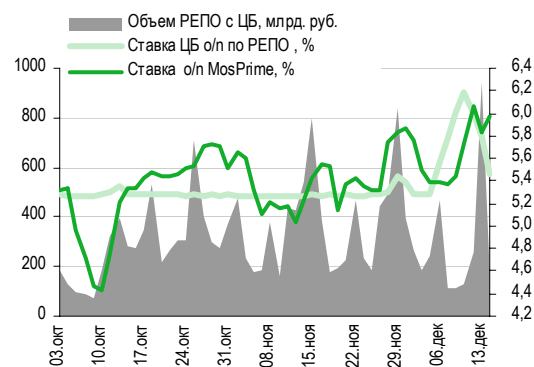
**Ликвидность выглядит более устойчивой.** Сегодня появились новые признаки улучшения ситуации с ликвидностью. Объем средств на счетах ЦБ РФ приблизился к отметке в 1 трлн руб. Ставки МБК снизились, равно как и объемы операций РЕПО и ставки по ним. Уровень ликвидности сейчас достаточен, что хорошо для начала периода налоговых платежей. Остатки на корсчетах кредитных организаций в Банке России увеличились на 37,5 млрд руб. до 901,7 млрд руб., а депозиты банков в ЦБ сократились на 5,9 млрд руб. до 97,3 млрд руб. Ставки межбанковских кредитов изменились разнонаправленно, однако самое значительное снижение продемонстрировала индикативная ставка MosPrime по однодневным кредитам, потеряв 23 б.п. и опустившись до 5,74%. Объем операций РЕПО с Центробанком упал на 81% относительно предыдущей сессии и составил 177,5 млрд руб. Однодневные ставки РЕПО также пошли вниз, при этом средняя ставка опустилась на 34 б.п. до 5,46%. Сегодня с уплаты страховых взносов начинается период налоговых платежей, что создаст дополнительное давление на ликвидность. Однако в скором времени ожидается увеличение бюджетных расходов и, соответственно, поступление дополнительных средств в банковскую систему, в результате ставки МБК могут остаться на месте или немного подрасти.

#### Совокупные средства банков в ЦБ РФ, млрд руб., и однодневная ставка MosPrime, %



Источники: ЦБ РФ

#### Объем операций РЕПО с ЦБ и однодневные ставки по РЕПО и на МБК

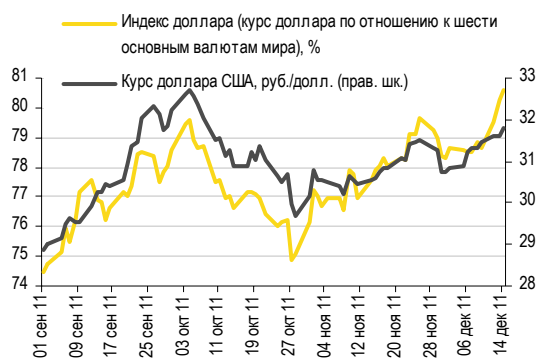


Источники: ЦБ РФ

**Рубль ожидаемо ослаб.** Вчера рубль поддался негативному настрою рынков и на ММВБ подешевел относительно доллара на 23 копейки до 31,82 руб./долл. С другой стороны, ему удалось отбросить евро на 39 копеек и закрыться на отметке 41,34 руб./евро., таким образом, бивалютная корзина подешевела на пять копеек до 36,1 руб. На валютном рынке евро ослаб на фоне недовольства инвесторов темпами разрешения долгового кризиса в Европе и вчера обвалился до минимума с начала года – 1,299 долл./евро, однако сегодня европейская валюта проявляет стабильность, впрочем как и доллар, индекс которого вырос всего на 0,4% в ходе вчерашней сессии. Сырьевые котировки ушли в минус на фоне замедления роста китайской и японской экономик: Brent упала на 4,7%, а месячные фьючерсы на WTI просели еще глубже – на 5,6%, золото потеряло 3,5%, опустившись до пятимесячного минимума 1570 долл./унция. Сегодня нефть корректируется вверх: Brent отыграла 1,3% до 105,3 долл./барр., а WTI подросла на 0,8% и торгуется у отметки 95,2 долл./барр. Сегодня настрой рынков по-прежнему пессимистический, и мы ожидаем, что рубль продолжит снижение и будет торговаться в диапазоне 31,9–32,0 руб./долл.

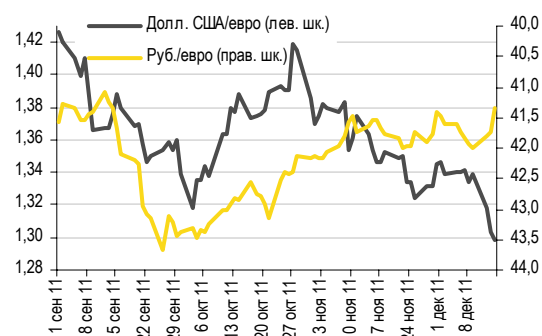
См. на следующей странице.

### Курс руб./долл. и индекс доллара



Источники: Bloomberg, ММВБ

### Курс евро относительно доллара США и рубля



Источники: Bloomberg, ММВБ

Наталья Майорова, [mayorovang@uralsib.ru](mailto:mayorovang@uralsib.ru)

## НОВОСТИ ЭМИТЕНТОВ

### Связь-Банк (ВВ/-/ВВ)

#### Ориентиры выглядят несколько агрессивно

**Возвращение на локальный рынок.** Вчера Связь-Банк открыл книгу заявок на участие в размещении нового выпуска классических облигаций серии 03 объемом 5 млрд руб. По выпуску предусмотрена оферта через один год, ориентиры по ставке купона находятся в диапазоне 8,5–8,75%, что соответствует доходности 8,68–8,94%. Уровень кредитных рейтингов эмитента позволяет включить выпуск в ломбардный список ЦБ. У Связь-Банка больше нет в обращении рублевых облигаций, предыдущий выпуск был погашен в апреле нынешнего года.

**Корпоративный банк среднего размера, подконтрольный ВЭБу.** Связь-Банк входит в ТОП-25 российских банков, размер его активов – 206 млрд руб. (по РСБУ на 1 ноября). В 2008 г. в рамках процедуры санации контроль над Связь-Банком перешел к ВЭБу, что позволило рейтинговым агентствам присвоить первому достаточно высокие для его финансового положения кредитные рейтинги («ВВ» от S&P и Fitch). Основой бизнеса банка является кредитование корпоративных клиентов, на розницу приходится лишь 9,2% выданных кредитов. В то же время мы отмечаем высокую концентрацию кредитного портфеля по крупным заемщикам: кредиты трем крупнейшим клиентам составляют 28,4% совокупного портфеля, кредиты еще десяти крупнейшим – 25,3%, что делает зависимость бизнеса банка от этих заемщиков чрезвычайно высокой.

**Качество активов улучшается, маржа и рентабельность низкие.** За прошедшее с момента санации время банку удалось разобраться с качеством активов: доля просроченных и индивидуально обесцененных кредитов снизилась с 44% в 2009 г. до 9,3% в 2010 г., норма резервирования на конец 1 п/г 2011 г. составила средние для сектора 6,0%. При этом уровень чистой процентной маржи Связь-Банка на протяжении последних лет остается довольно низким – 3,6–3,7%, равно как и операционная эффективность – отношение Расходы/Доходы колеблется в пределах 75–85%. Как следствие, 2010 г. банк закончил с убытком, а по итогам 1 п/г 2011 г. показал близкую к минимуму рентабельность капитала и активов – 1,7% и 0,2% соответственно.

**Основа фондирования – средства клиентов.** Зависимость Связь-Банка от оптовых источников фондирования является очень низкой, поскольку основной объем средств для финансирования собственной деятельности банк привлекает у своих клиентов, их доля составляет 75% обязательств банка. Еще 18% приходится на субординированные кредиты ВЭБа с погашением в 2019–2020 гг. С другой стороны, средства десяти крупнейших клиентов составляют значительные 44,4% от совокупных. Учитывая также высокую концентрацию кредитного портфеля банка по кредитам крупнейшим клиентам, его деятельность в высокой степени завязана на отношениях с несколькими крупными компаниями.

**Высокие достаточность капитала и ликвидность.** Среди сильных сторон финансового профиля Связь-Банка мы отмечаем высокие достаточность капитала (32%) и ликвидность баланса (денежные средства составляют 9,1% от активов банка и с большим запасом покрывают обязательства по долговым ценным бумагам). В то же время в текущих

#### Ключевые финансовые показатели Связь-Банка

| МСФО, млн руб.                        |          |         |          |          |
|---------------------------------------|----------|---------|----------|----------|
|                                       | 2009     | 2010    | 3 мес.11 | 6 мес.11 |
| Чистые проц. доходы                   | 3 780    | 4 742   | 1 359    | 2 742    |
| Чистые комисс. доходы                 | 655      | 953     | 182      | 358      |
| Доход от опер. с цен. бум.            | 10 295   | 1 852   | 465      | 116      |
| Доход от операций с ин. вал.          | 692      | (180)   | (224)    | (65)     |
| Доход от переоц. ин. вал.             | (1 984)  | 121     | 238      | 84       |
| Суммарные операц. дох.                | 13 747   | 7 847   | 2 049    | 3 367    |
| Операционные расходы                  | (4 695)  | (5 713) | (1 424)  | (2 875)  |
| Резервы                               | (21 218) | 26      | 7        | (200)    |
| Чистая прибыль                        | (71 302) | (118)   | 604      | 180      |
| Ден. ср-ва и эквив.                   | 32 410   | 27 443  | 27 745   | 15 090   |
| Средства в банках                     | 1 176    | 9 691   | 9 398    | 4 831    |
| Ценные бумаги                         | 28 941   | 47 387  | 36 176   | 42 564   |
| Кредиты клиентам                      | 50 549   | 78 042  | 85 790   | 99 101   |
| Основные средства                     | 983      | 939     | 924      | 1 029    |
| Прочие активы                         | 1 498    | 2 333   | 2 977    | 3 242    |
| Активы                                | 115 557  | 165 836 | 163 010  | 165 857  |
| Средства банков                       | 4 101    | 17 217  | 3 180    | 6 925    |
| Средства физических лиц               | 7 028    | 13 657  | 14 292   | 14 288   |
| Средства корп. клиентов               | 42 671   | 84 642  | 96 204   | 94 977   |
| Долговые ценные бумаги                | 13 724   | 3 517   | 2 015    | 2 721    |
| Прочие обязательства                  | 812      | 619     | 601      | 719      |
| Субординир. займы                     | 26 104   | 25 507  | 25 517   | 25 459   |
| Собственный капитал                   | 21 118   | 20 677  | 21 201   | 20 768   |
| <i>Коэффициенты</i>                   |          |         |          |          |
| Чистая проц. маржа, %                 | 3,6      | 3,8     | 3,9      | 3,7      |
| ROAA, %                               | -        | (0,1)   | 1,5      | 0,2      |
| ROAE, %                               | -        | (0,6)   | 11,5     | 1,7      |
| Просрочка, %                          | 6,9      | 0,1     | н.д.     | н.д.     |
| Просроч. и индивид. обесц. кредиты, % | 44,0     | 9,3     | н.д.     | н.д.     |
| Норма резервир., %                    | 33,4     | 8,9     | 6,8      | 6,0      |
| Достат. капитала I уровня, %          | 23,6     | 17,6    | 18,9     | 16,0     |
| Общая достат. капитала, %             | 46,9     | 35,6    | 37,8     | 32,0     |
| Кредиты/Депозиты                      | 101,7    | 79,4    | 77,6     | 90,7     |
| Расходы/Доходы, %                     | 34,1     | 72,8    | 69,5     | 85,4     |

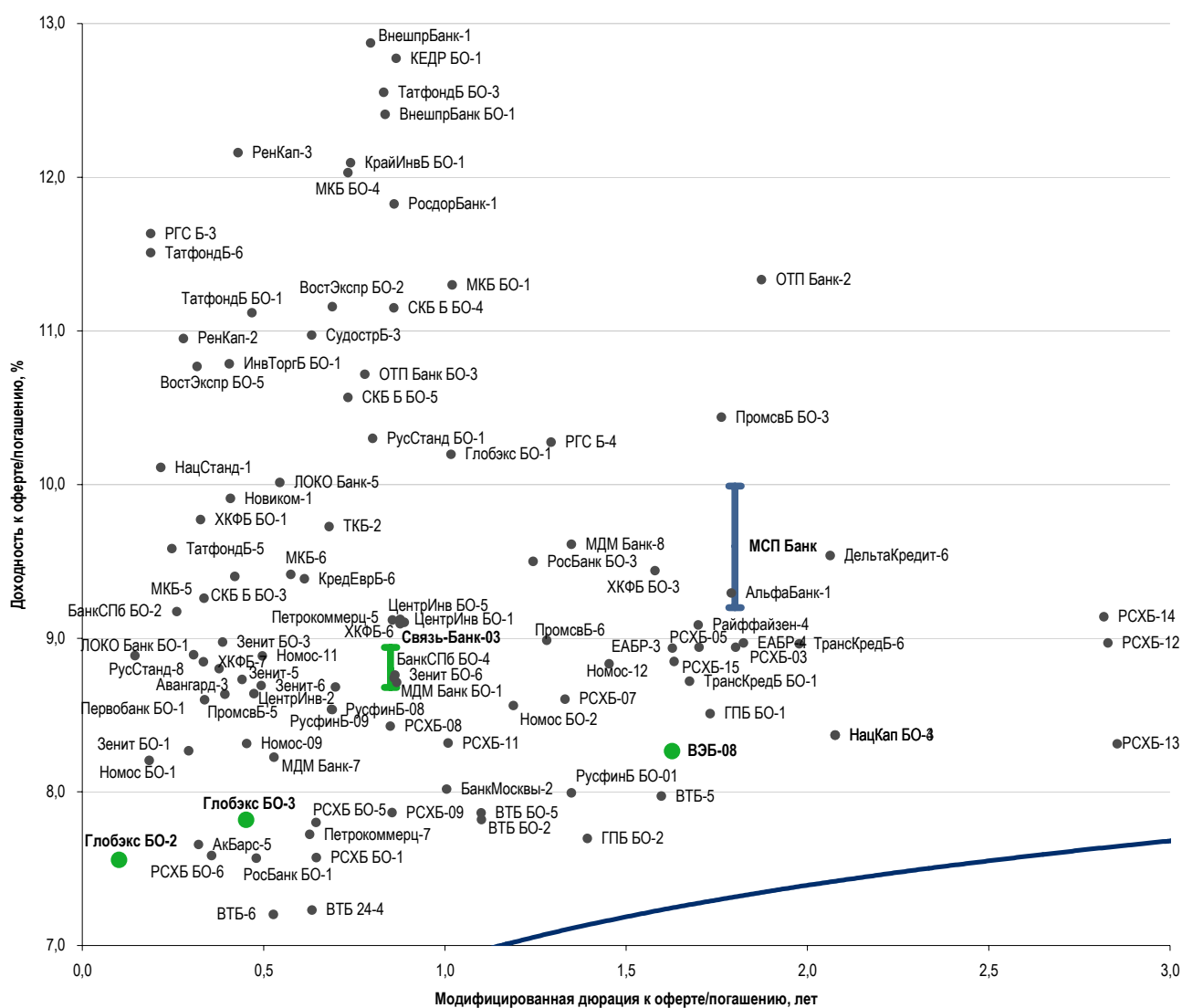
Источники: отчетность компании, оценка УРАЛСИБа

условиях структура активов банка представляется нам довольно рискованной, поскольку 25,7% активов банка приходится на ценные бумаги, которые могут стать источником негативной переоценки во 2 п/г 2011 г. Хотя высокая капитализация оставляет банку определенный запас прочности.

**Ориентиры выглядят несколько агрессивны.** В целом мы оцениваем финансовый профиль Связь-Банка как довольно уязвимый и в высокой степени зависимый от поддержки ВЭБа. Поэтому ориентиры по доходности, предполагающие премию всего лишь 0–25 б.п. к верхней границе размещающегося в настоящее время выпуска ВТБ, представляются нам чересчур агрессивными. Вместе с тем мы не исключаем, что данный выпуск может найти спрос у инвесторов, не принимающих во внимание самостоятельный кредитный профиль эмитента и ориентирующихся исключительно на его связь с корпорацией ВЭБ.

### Ориентиры выглядят несколько агрессивны

Рублевые облигации банков по состоянию на 13 декабря 2011 г.



Источники: ММВБ, оценка УРАЛСИБа

Надежда Мырסיкова, myrsikovanv@uralsib.ru

## Магнит (NR)

### Благодаря реализации преимущественных прав компания привлечет на 125 млн долл. больше

**Совокупный объем привлеченных посредством SPO средств составит 475 млн долл.** Вчера розничная сеть Магнит подвела итоги реализации прав по преимущественному выкупу акций, после чего завершила доразмещение. В рамках реализации преимущественных прав компания разместит 1 468 634 обыкновенные акции дополнительного выпуска (1,7% нынешнего капитала, или 1,6% увеличенного) по цене 85 долл. за акцию (обменный курс зафиксирован на уровне 30,8486 руб./долл.). Сумма привлеченных средств может достигнуть 125 млн долл. (общий объем заявок на реализацию преимущественных прав составил 2 596 333 акции). Ранее Магнит объявил, что на открытом рынке имеется спрос на 4,12 млн акций нового выпуска (4,6% уставного капитала и 4,4% увеличенного), это может принести компании 350 млн долл. при цене доразмещения 85 долл. за акцию. Соответственно, в общей сложности поступления от допэмиссии могут составить около 475 млн долл. (125 млн + 350 млн). Оставшиеся неразмещенными новые акции из зарегистрированных 10,8 млн будут аннулированы.

**Новость позитивная, но нейтрально для облигаций.** Новость об увеличении объема привлекаемых средств позитивна для кредитного профиля Магнита, поскольку все эти средства пойдут на реализацию инвестиционной программы на 2012 г., объем которой запланирован в размере 1,0–1,4 млрд долл. Согласно нашим прогнозам, EBITDA компании в 2012 г. составит 1,38 млрд долл., – таким образом, уже в следующем году компания сможет начать снижать долговую нагрузку, которая в следствие высокой инвестиционной активности Магнита выросла за последние полтора года практически с нулевого значения до 2,3. В то же время положительные для компании итоги SPO едва ли окажут влияние на котировки ее облигаций ввиду их очень низкой ликвидности. Единственный выпуск, в котором сделки проходят достаточно регулярно, – это Магнит-2 с погашением в марте следующего года. При доходности порядка 8,7% мы считаем выпуск привлекательным для удержания до погашения, однако сомневаемся, что на рынке можно найти большой объем этих облигаций.

Надежда Мырскова, [myrsikovanv@uralsib.ru](mailto:myrsikovanv@uralsib.ru)

## МТС (ВВ/Вa2/ВВ+)

### Технического дефолта по MTS'12, скорее всего, удастся избежать

**Держатели евробондов могут вздохнуть спокойно.** По данным информационного агентства Debtwire, МТС близка к получению от лондонского суда разрешения погасить в январе 2012 г. свои евробонды объемом 400 млн долл. напрямую инвесторам, минуя арестованные счета MTS Finance. Напомним, что проблемы возникли у компании в начале нынешнего года, когда Высокий суд Лондона заморозил активы «дочки» MTS Finance в обеспечение иска Nomihold Securities по вопросу выплаты чуть более 200 млн долл., которые, мнению истца, причитаются с МТС за оставшиеся 49% Tarino Limited, владевшей когда-то киргизским сотовым оператором Bitel.

**Компания не бросила инвесторов.** Таким образом, возникла опасность того, что МТС не удастся ни выплатить купонный доход, ни вовремя погасить свой выпуск MTS'12, что вызвало бы наступление кросс-дефолтов по другим обязательствам компании. Однако компания оперативно приняла меры к недопущению технических дефолтов: вовремя выплачивала купоны через банк-агент и договорилась об отмене ковенантов по своим облигациям, предложив премию держателям еврооблигаций. Кроме того, еще зимой МТС заявила, что если даже активы MTS Finance, через которую проходят выплаты по евробондам, не будут разморожены до погашения, то компания постарается выплатить инвесторам их средства напрямую. Теперь этот вариант становится реальным, и, соответственно, снимаются риски технического дефолта.

Предыдущие публикации по теме:

22 ноября 2011 г. МТС – Сильные квартальные результаты. Отчетность по US GAAP за 3 кв. и 9 мес. 2011 г.

[http://www.uralsibcap.ru/products/download/111122\\_FI\\_MTS\\_9M11%20Review.pdf?docid=11925&lang=ru](http://www.uralsibcap.ru/products/download/111122_FI_MTS_9M11%20Review.pdf?docid=11925&lang=ru)

Юрий Голбан, [golbanyv@uralsib.ru](mailto:golbanyv@uralsib.ru)

## **АФК «Система» (ВВ/ВаЗ/ВВ-)**

### **Долговая нагрузка продолжает снижаться. Интересны облигации серии 03**

**Отчетность без сюрпризов.** Вчера АФК «Система» отчиталась за 3 кв. и 9 мес. 2011 г. по US GAAP. Учитывая, что основные «дочки» холдинга уже опубликовали результаты, показатели компании не преподнесли больших сюрпризов участникам рынка. Консолидированная выручка в отчетном квартале увеличилась лишь на 0,4% за квартал и на 23% год к году до 9 млрд долл., а за 9 мес. текущего года – на 26% год к году до 25,6 млрд долл. Львиную долю в выручке по-прежнему занимает бизнес-единица «Базовые активы». Совокупная доля Башнефти и МТС в консолидированной выручке за 3 кв. 2011 г. составила 86%. Как следствие, даже небольшое снижение выручки Башнефти в отчетном квартале (-1,4% за квартал) привело к замедлению роста соответствующего показателя Системы. В то же время результаты направления «Развивающиеся активы», показавшего снижение выручки на 1,5% за квартал до 1 078 млн долл., не оказали существенного влияния на консолидированные показатели холдинга в связи с небольшими масштабами бизнеса в данном сегменте.

[...]

**Небольшой потенциал АФК Система 03.** Рентабельность стабилизировалась, на фоне роста денежных потоков долговая нагрузка постепенно снижается. Руководство компании заявило, что в ближайшее время крупных приобретений не предвидится, продавать какие-либо развивающиеся активы холдинг также пока не планирует. Отсутствует ясность и в вопросе потенциальной продажи пакета Башнефти индийской ONGC, что могло бы сократить расходы Системы на развитие месторождений им. Требса и Титова. Из четырех обращающихся выпусков нам наиболее интересен АФК Система 03, торгующийся с доходностью около 8,5% и дюрацией около 0,9 года. Учитывая рейтинг эмитента на уровне «ВВ» и достаточно короткую дюрацию бумаги такая доходность выглядит слишком высокой. Кроме того, на наш взгляд, выпуск обладает потенциалом роста котировок, и, соответственно, снижения доходностей до кривой, на которой торгуются два других выпуска, то есть как минимум на 50 б.п.

Предыдущие публикации по теме:

22 ноября. МТС – Сильные квартальные результаты. Отчетность по US GAAP за 3 кв. и 9 мес. 2011 г.

[http://www.uralsibcap.ru/products/download/111122\\_FI\\_MTS\\_9M11%20Review.pdf?docid=11925&lang=ru](http://www.uralsibcap.ru/products/download/111122_FI_MTS_9M11%20Review.pdf?docid=11925&lang=ru)

9 декабря. Башнефть – Кредитное качество повышается, новый выпуск интересен. Отчетность за 3 кв. и 9 мес. 2011 г. по МСФО.

[http://www.uralsibcap.ru/products/download/111209\\_FI\\_Bashneft\\_3Q11%20Results.pdf?docid=12093&lang=ru](http://www.uralsibcap.ru/products/download/111209_FI_Bashneft_3Q11%20Results.pdf?docid=12093&lang=ru)

7 декабря. СИТРОНИКС – Ожидаемо слабые результаты, облигации непривлекательны. Отчетность за 3 кв. 9 мес. 2011 г. по US GAAP

[http://www.uralsibcap.ru/products/download/111207\\_FI\\_Sitronics\\_3Q11%20Review.pdf?docid=12069&lang=ru](http://www.uralsibcap.ru/products/download/111207_FI_Sitronics_3Q11%20Review.pdf?docid=12069&lang=ru)

Полный комментарий будет опубликован в ближайшее время.

*Юрий Голбан, golbanyv@uralsib.ru*

## **Мосэнерго (ВВ/-/-)**

### **Опубликованы результаты 3 кв. и 9 мес. 2011 г. по МСФО. Облигации неинтересны**

**Слабый рост по отношению к уровням годичной давности.** Вчера Мосэнерго представило финансовые результаты по МСФО за 3 кв. и 9 мес. 2011 г., которые, как и ожидалось, оказались умеренно слабыми. Выручка в июле–сентябре снизилась по отношению к предыдущему кварталу на 21% до 23,4 млрд руб., что объясняется значительным сокращением потребления как тепла, так и электроэнергии под влиянием сезонных факторов (3 кв. традиционно более теплый). По отношению к 3 кв. 2010 г. выручка повысилась лишь на 3% на фоне очень жаркого августа прошлого года, однако снижение продаж электроэнергии на 6% год к году было компенсировано ростом тарифов. За 9 мес. 2011 г. выручка Мосэнерго возросла на 16% год к году. В ходе телефонной конференции руководство компании подтвердило планы увеличить выручку по итогам текущего года на 11% до 161 млрд руб.

**Резкое падение рентабельности по EBITDA.** EBITDA компании за июль–сентябрь уменьшилась на 59% на фоне снижения темпов сокращения операционных расходов. Так, материальные затраты снизились лишь на 13% за квартал до 15,8 млрд руб., а затраты на персонал – на 6% до 2 млрд руб. И хотя при сопоставлении с уровнями годичной давности

ситуация выглядит несколько лучше, поводы для оптимизма все равно отсутствуют – в 3 кв. 2011 г. EBITDA сократилась на 32% год к году до 1,2 млрд руб., увеличившись за январь–сентябрь на 42% год к году до 16,7 млрд руб. Чистый убыток в 3 кв. 2011 г. снизился на 11% за квартал и на 88% год к году до 102 млн руб., главным образом благодаря налоговым льготам.

**Денежные потоки иссякают, а чистый долг отрицательный.** Операционный денежный поток за отчетный квартал уменьшился на 32% и составил 6,7 млрд руб., что в основном обусловлено резким ростом оборотного капитала. Капвложения в 3 кв. 2011 г. ожидаемо увеличились до 8 млрд руб., и мы не ожидаем их резкого падения в 4 кв., так как в годовом бюджете компании на эти цели выделено порядка 19 млрд руб., а по итогам 9 мес. текущего года израсходовано 10,2 млрд руб. В этой связи свободный денежный поток по-прежнему находится в отрицательной зоне – его значение за 9 мес. 2011 г. составило минус 2,6 млрд руб. Показатель совокупного денежного потока также остается отрицательным – минус 4,9 млрд руб. За отчетный квартал долг Мосэнерго сократился на 15% до 14,9 млрд руб., что позволило уменьшить значение коэффициента Долг/EBITDA до 0,6 по итогам 9 мес. 2011 г. с 0,7 в 1 п/г, несмотря на снижение операционной рентабельности. Стоит отметить, что чистый долг компании снова стал отрицательным и составил минус 8,5 млрд руб.

**Нейтрально для облигаций.** Из двух обращающихся выпусков более или менее нормальной ликвидностью обладает только Мосэнерго 02, торгующийся с доходностью около 6,5% к оферте в конце февраля 2012 г. Мы нейтрально относимся к этой бумаге ввиду ее короткой дюрации и не очень высоких доходности.

### Снижение рентабельности, стабильно низкая долговая нагрузка

Ключевые финансовые показатели Мосэнерго по МСФО за 3 кв. и 9 мес. 2011 г., млрд руб.

|                              | 3 кв.10 | 9 мес.10 | 2010  | 2 кв.11 | 3 кв.11 | 9 мес.11 | 3 кв.11/<br>2 кв.11, % | 3 кв.11/<br>3 кв.10, % | 9 мес.11/<br>9 мес.10, % |
|------------------------------|---------|----------|-------|---------|---------|----------|------------------------|------------------------|--------------------------|
| Выручка                      | 23      | 98       | 145   | 30      | 23      | 113      | (21)                   | 3                      | 16                       |
| EBITDA                       | 2       | 12       | 20    | 3       | 1       | 17       | (59)                   | (32)                   | 43                       |
| Чистая прибыль               | (1)     | 3        | 9     | (0)     | (0)     | 8        | (11)                   | (88)                   | 129                      |
| Рентабельность EBITDA, %     | 8       | 12       | 14    | 10      | 5       | 15       |                        |                        |                          |
| Чистая рентабельность, %     | (4)     | 3        | 6     | (0)     | (0)     | 7        |                        |                        |                          |
| Основные средства            |         |          | 181   | 177     |         | 186      | 5                      |                        |                          |
| Денежные средства            |         |          | 28    | 19      |         | 23       | 23                     |                        | (17)                     |
| Собственный капитал          |         |          | 194   | 201     |         | 201      | (0)                    |                        |                          |
| Долгосрочные займы           |         |          | 12    | 12      |         | 10       | (23)                   |                        |                          |
| Краткосрочные займы          |         |          | 5     | 5       |         | 5        | 4                      |                        |                          |
| Долг, в т.ч.:                |         | 17       | 17    | 18      |         | 15       | (15)                   |                        | (11)                     |
| краткосрочные займы          |         | 5        | 5     | 5       |         | 5        | 4                      |                        |                          |
| долгосрочные займы           |         | 12       | 12    | 12      |         | 10       | (23)                   |                        |                          |
| Чистый долг                  |         | 17       | (12)  | (1)     |         | (8)      | 475                    |                        |                          |
| Краткосрочные займы / Долг   |         | 0,3      | 0,3   |         |         | 0,4      |                        |                        |                          |
| Долг / EBITDA                |         | 1,1      | 0,8   |         |         | 0,6      |                        |                        |                          |
| Чистый долг / EBITDA         |         | 1,4      | (0,6) |         |         | (0,3)    |                        |                        |                          |
| EBITDA / Проценты к уплате   | 0,7     | 4,8      | 8,2   | 1,2     | 0,5     | 6,8      |                        |                        |                          |
| Текущая ликвидность          |         |          | 2,4   |         |         | 2,8      |                        |                        |                          |
| Собственный капитал / Активы |         |          | 0,8   |         |         | 0,8      |                        |                        |                          |

Источники: отчетность компании, оценка УРАЛСИБа

Юрий Голбан, golbanyv@uralsib.ru

## **Иркутская область (BB/-/-)**

### **S&P повышает прогноз развития рейтинга до позитивного с учетом улучшения бюджетных показателей**

**Бюджетные показатели области продолжают улучшаться.** Агентство Standard & Poor's повысило прогноз развития рейтинга Иркутской Области до позитивного, подтвердив рейтинг на уровне «BB». Об улучшении кредитного качества региона свидетельствуют сокращение долга, высокие показатели собираемости налогов в 2009–2011 гг. и ожидающееся сохранение положительных тенденций.

**Повышение рейтингов и прогнозов по российским субфедеральным заемщикам – тренд последних месяцев сохраняется.** Решение в отношении Иркутской области продолжает общий тренд к повышению рейтингов российских регионов и городов в 2011 г. Напомним, что и рейтинг Иркутской области был поднят с «BB-» до «BB» в июне 2011 г. Основным фактором риска для региона остается высокая зависимость от нефтеперерабатывающей индустрии, но пока что результаты бюджетной политики области указывают на возможное повышение рейтинга в ближайшие месяцы.

**Рыночный долг Иркутской области неликвиден и быстро сокращается.** Иркутская область достаточно быстро амортизирует долг: в конце декабря погашается один из двух обращающихся выпусков областных облигаций, а остаток примерно в 800 млн руб. будет погашен в 2012 г. Вместе с тем до 2015 гг. региону предстоит выплата бюджетных кредитов, предоставленных области во время кризиса 2008–2009 гг. Замещение их облигациями представляется весьма вероятным сценарием. Ожидаемое повышение рейтинга может создать дополнительный стимул для выхода области на рынок и снижения потенциальной стоимости заимствований, однако мы не думаем, что это произойдет в наступающем году.

*Антон Табах, CFA, [tabakhav@uralsib.ru](mailto:tabakhav@uralsib.ru)*

## КАЛЕНДАРЬ ПРЕДСТОЯЩИХ СОБЫТИЙ

### Долговой рынок

|            |  |
|------------|--|
| 15 декабря | Размещение Коми-32010 (2,1 млрд руб.). Погашение МДМ Банк 2011-А (225 млн евро). Погашение МДМ Банк 2011-В (200 млн долл.). Погашение Альфа-Банк 2011-В (230 млн евро). Погашение Альфа-Банк 2011-С (260 млн долл.). Погашение Группа Разгуляй БО-09 (2 млрд руб.). Погашение НСХ-финанс-01 (1 млрд руб.). |
| 16 декабря | Размещение МДМ Банк-БО-04 (5 млрд руб.). Оферта ТрансФин-М-04 (0,5 млрд руб.). Оферта ТрансФин-М-05 (0,5 млрд руб.). Оферта ТрансФин-М-06 (0,5 млрд руб.). Оферта ТрансФин-М-07 (0,5 млрд руб.). Оферта ТрансФин-М-09 (0,5 млрд руб.).   |
| 19 декабря | Оферта МБРР-05 (5 млрд руб.). Оферта ТрансФин-М-08 (0,5 млрд руб.). Оферта ТрансФин-М-10 (0,5 млрд руб.). Оферта ТрансФин-М-11 (0,5 млрд руб.). Погашение Москва-50 (15 млрд руб.). Погашение АЛРОСА-2011 ЕСП (200 млн долл.).   |
| 20 декабря | Размещение Газпромбанк-БО-04 (10 млрд руб.). Оферта ВТБ 24-5ИП (15 млрд руб.).   |
| 21 декабря | Размещение МСП Банк-01 (5 млрд руб.). Размещение Вологодская область-34002 (2,51 млрд руб.). Погашение Золото Селигдара-02 (0,5 млрд руб.). Погашение АМТ БАНК-2011 (100 млн долл.).   |
| 22 декабря | Оферта Татфондбанк-07 (1 млрд руб.). Погашение Томск-34002 (0,5 млрд руб.). Погашение ХМАО-25006 (2 млрд руб.).  |
| 23 декабря | Размещение ВТБ БО-06 (10 млрд руб.). Размещение ЛК Каркаде-02 (1,5 млрд руб.). Оферта ДиПОС-01 (2 млрд руб.).  |
| 25 декабря | Погашение Иркутская область-31007 (1,57 млрд руб.).  |
| 26 декабря | Погашение Томская область-34030 (3,2 млрд руб.).   |
| 27 декабря | Оферта ГСС БО-01 (3 млрд руб.). Оферта Стальфонд-Недвижимость-01 (0,6 млрд руб.).  |
| 29 декабря | Оферта АиФ – МедиаПресса-02 (1 млрд руб.). Оферта Прямые инвестиции-Финанс-01 (0,5 млрд руб.).   |
| 30 декабря | Оферта ИНК-01 (3 млрд руб.). Оферта Еврофинансы-Недвижимость-01 (1,1 млрд руб.). Оферта Еврофинансы-Недвижимость-03 (1,5 млрд руб.). Погашение MDM Bank-2011 (130 млн долл.).  |

### Денежный рынок

|            |  |
|------------|--|
| 15 декабря | Выплата страховых взносов                    |
| 16 декабря | Погашение облигаций Банка России             |
| 20 декабря | Выплата 1/3 НДС за 3 кв. 2011 г.             |
| 21 декабря | Банки должны вернуть Минфину 220,7 млрд руб. |
| 26 декабря | Выплата НДС и акцизов                        |
| 28 декабря | Выплата налога на прибыль                    |
| 28 декабря | Банки должны вернуть Минфину 54,1 млрд руб.  |

## КАЛЕНДАРЬ ОФЕРТ

| Дата<br>оферты | Выпуск                          | Объем<br>выпуска,<br>млн руб. | Цена<br>оферты,<br>% | Ставка<br>предыдущег<br>о купона, % | Новая<br>ставка<br>купона, % | Дата следующей<br>оферты /<br>погашения |
|----------------|---------------------------------|-------------------------------|----------------------|-------------------------------------|------------------------------|---|
| 19.12.11       | МБРР-05                         | 5 000                         | 100                  | 8,25                                | 9,5                          | 17 декабря 2012                         |
| 20.12.11       | ВТБ 24- СИП                     | 15 000                        | 100                  | 9,7                                 | 8,5                          | 10 декабря 2014                         |
| 22.12.11       | Татфондбанк-07                  | 1 000                         | 100                  | 8,75                                | 10,0                         | 14 декабря 2012                         |
| 23.12.11       | ДиПОС-01                        | 2 000                         | 100                  | 6,0                                 | 6,0                          | 19 июня 2012                            |
| 27.12.11       | ГСС БО-01                       | 3 000                         | 100                  | 8,25                                | 8,25                         | 21 декабря 2012                         |
|                | Стальфонд-<br>Недвижимость-01   | 599                           | 100                  | 5,0                                 | -                            | -                                       |
| 29.12.11       | АиФ-02                          | 1 000                         | 100                  | 11,25                               | 12,75                        | 21 декабря 2012                         |
|                | Прямые инвестиции-<br>Финанс-01 | 500                           | 100                  | 12,0                                | -                            | -                                       |
| 30.12.11       | ИНК-01                          | 3 000                         | 100                  | 16,7                                | -                            | -                                       |
|                | Еврофинансы-<br>Недвижимость-01 | 1 100                         | 100                  | 5,0                                 | -                            | -                                       |
|                | Еврофинансы-<br>Недвижимость-03 | 1 500                         | 100                  | 3,0                                 | -                            | -                                       |

## Рынок рублевых облигаций

| Выпуск                                  | Объем, млн | Купон, % | Дата     |            |          | Месяцев до |       | Цена   | Изм.   | Торговый объем, шт | Котировки |         | Доходность, % |       |       | Дюр, лет | Рейтинг F/M/S      | Сектор |
|---|------------|----------|----------|------------|----------|------------|-------|--------|--------|--------------------|-----------|---------|---------------|-------|-------|----------|--------------------|--------|
|   |            |          | кулона   | оферты     | погаш    | офрт       | погаш |        |        |                    | покупка   | продажа | офрт          | погаш | текущ |          |                    |        |
| <b>КОРПОРАТИВНЫЕ РУБЛЕВЫЕ ОБЛИГАЦИИ</b> |            |          |          |            |          |            |       |        |        |                    |           |         |               |       |       |          |                    |        |
| 7Контин-2                               | 7,000 R    | 8.75     | 15.12.11 |            | 14.06.12 | 6.0        |       |        |        |                    |           |         |               |       |       |          | Потреб. усл.       |        |
| Uranium-1                               | 16,500 R   | 9.75     | 06.06.12 | 05.12.16   | 24.11.21 | 59.8       | 119.4 |        |        |                    | 99.50     | 100.50  |               |       |       |          | МГД                |        |
| Абсолют-5                               | 1,800 R    | 8.00     | 01.02.12 | 30.07.14   | 27.07.16 | 31.5       | 55.5  |        |        |                    |           |         |               |       |       |          | BB+/Ba3/отзван/B2/ |        |
| Авангард-3                              | 1,500 R    | 8.00     | 11.05.12 | 18.05.12   | 10.05.13 | 5.1        | 16.9  |        |        |                    |           | 99.90   |               |       |       |          | Финансы            |        |
| АвтоВАЗ-4                               | 5,000 R    | 0.10     | 22.05.12 | 24.05.12   | 20.05.14 | 5.3        | 29.2  |        |        |                    | 90.01     | 95.99   |               |       |       |          | B-/                |        |
| Автодор-1                               | 3,000 R    | 9.75     | 04.12.12 |            | 29.11.16 |            | 59.6  |        |        |                    |           |         |               |       |       |          | Строительство      |        |
| АгроСоюз-2                              | 1,500 R    | 17.00    | 28.12.11 |            | 28.03.12 |            | 3.5   |        |        |                    |           |         |               |       |       |          | Сельск. хоз.       |        |
| АИЖК 2011 2-1                           | 7,457 R    | 8.25     | 15.12.11 |            | 15.09.43 |            | 381.3 |        |        |                    |           |         |               |       |       |          | /Ba3/              |        |
| АИЖК 2011 2-2                           | 7,457 R    | 6.00     | 15.12.11 |            | 15.09.43 |            | 381.3 |        |        |                    |           |         |               |       |       |          | /Ba3/              |        |
| АИЖК-04                                 | 900 R      | 8.70     | 01.02.12 |            | 01.02.12 |            | 1.6   |        |        |                    | 99.80     | 100.70  |               |       |       |          | /Ba1/BBB           |        |
| АИЖК-05                                 | 1,320 R    | 7.35     | 15.01.12 |            | 15.10.12 |            | 10.1  |        |        |                    | 99.91     | 100.15  |               |       |       |          | /Ba1/BBB           |        |
| АИЖК-06                                 | 2,000 R    | 7.40     | 15.01.12 |            | 15.07.14 |            | 31.0  | 99.33  | 0.00   | 64,000             | 99.33     | 100.15  |               | 7.98  | 7.36  | 1.78     | /Ba1/BBB           |        |
| АИЖК-07                                 | 4,000 R    | 7.68     | 15.01.12 |            | 15.07.16 |            | 55.1  |        |        |                    | 97.30     | 100.10  |               |       |       |          | /Ba1/BBB           |        |
| АИЖК-08                                 | 5,000 R    | 7.63     | 15.12.11 | 25.03.14   | 15.06.18 | 27.4       | 78.1  |        |        |                    |           |         |               |       |       |          | /Ba1/BBB           |        |
| АИЖК-09                                 | 5,000 R    | 7.49     | 15.02.12 | 15.02.15 C | 15.02.17 | 38.1       | 62.1  |        |        |                    | 93.00     | 98.19   |               |       |       |          | /Ba1/BBB           |        |
| АИЖК-10                                 | 6,000 R    | 8.05     | 15.02.12 |            | 15.11.18 |            | 83.1  |        |        |                    | 95.00     | 99.25   |               |       |       |          | /Ba1/BBB           |        |
| АИЖК-11                                 | 10,000 R   | 8.20     | 15.12.11 |            | 15.09.20 |            | 105.1 |        |        |                    |           |         |               |       |       |          | /Ba1/BBB           |        |
| АИЖК-12                                 | 7,000 R    | 10.75    | 15.12.11 |            | 15.12.13 |            | 24.1  |        |        |                    |           |         |               |       |       |          | /Ba1/BBB           |        |
| АИЖК-13                                 | 7,000 R    | 10.75    | 15.04.12 |            | 15.04.18 |            | 76.1  | 113.80 |        | 250                | 113.60    | 114.60  |               |       | 9.30  |          | /Ba1/BBB           |        |
| АИЖК-14                                 | 7,000 R    | 10.75    | 15.05.12 |            | 15.05.23 |            | 137.1 |        |        |                    | 115.85    | 116.70  |               |       |       |          | /Ba1/BBB           |        |
| АИЖК-15                                 | 7,000 R    | 10.75    | 15.03.12 |            | 15.09.28 |            | 201.2 |        |        |                    | 116.50    | 117.30  |               |       |       |          | /Ba1/BBB           |        |
| АИЖК-16                                 | 10,000 R   | 8.25     | 15.12.11 |            | 15.09.21 |            | 117.1 |        |        |                    |           |         |               |       |       |          | /Ba1/BBB           |        |
| АИЖК-17                                 | 8,000 R    | 9.05     | 15.01.12 |            | 15.04.22 |            | 124.1 | 102.08 | 1.61   | 6,195              | 100.40    | 102.00  |               | 8.98  | 8.74  | 5.42     | /Ba1/BBB           |        |
| АИЖК-18                                 | 7,000 R    | 8.00     | 15.01.12 | 18.04.16   | 15.07.23 | 52.2       | 139.1 |        |        |                    | 94.00     | 100.00  |               |       |       |          | /Ba1/BBB           |        |
| АИЖК-19                                 | 6,000 R    | 7.70     | 15.02.12 | 19.05.15   | 15.11.25 | 41.2       | 167.2 |        |        |                    | 90.00     | 98.00   |               |       |       |          | /Ba1/BBB           |        |
| АИЖК-20                                 | 5,000 R    | 8.60     | 15.12.11 |            | 15.12.27 |            | 192.2 |        |        |                    |           |         |               |       |       |          | /Ba1/BBB           |        |
| АИЖК-23                                 | 14,000 R   |          | 15.06.12 | 17.01.12   | 15.12.29 | 1.1        | 216.2 |        |        |                    |           |         |               |       |       |          | /Ba1/BBB           |        |
| АиФ-2                                   | 1,000 R    | 11.25    | 23.12.11 | 30.12.11   | 21.12.12 | 0.5        | 12.3  | 99.80  | 0.00   | 250                | 99.80     | 100.15  | 17.33         | 13.34 | 10.70 | 0.04     | Media              |        |
| АкБарс-5                                | 5,000 R    | 8.25     | 17.04.12 | 24.04.12   | 15.10.13 | 4.3        | 22.1  |        |        |                    | 100.00    | 100.24  |               |       |       |          | BB/B1/             |        |
| Акрон-2                                 | 3,500 R    | 8.20     | 22.03.12 |            | 19.09.13 |            | 21.2  |        |        |                    | 94.51     | 101.00  |               |       |       |          | V+/B1/             |        |
| Акрон-3                                 | 3,500 R    | 13.85    | 23.05.12 | 25.05.12   | 20.11.13 | 5.4        | 23.2  |        |        |                    | 100.51    | 102.84  |               |       |       |          | V+/B1/             |        |
| Акрон-4                                 | 3,750 R    | 7.95     | 29.05.12 | 29.05.14   | 18.05.21 | 29.5       | 113.2 |        |        |                    | 97.00     | 98.00   |               |       |       |          | V+/B1/             |        |
| Акрон-5                                 | 3,750 R    | 7.95     | 29.05.12 | 29.05.14   | 18.05.21 | 29.5       | 113.2 |        |        |                    | 97.05     | 100.90  |               |       |       |          | V+/B1/             |        |
| Алроса-20                               | 3,000 R    | 8.95     | 27.12.11 |            | 23.06.15 |            | 42.3  | 100.20 | (0.01) | 39,627             | 100.16    | 100.45  |               | 9.18  | 8.76  | 2.75     | BB-/Ba3/BB-        |        |
| Алроса-21                               | 8,000 R    | 8.25     | 22.12.11 | 25.06.13   | 18.06.15 | 18.4       | 42.1  |        |        | 10,000             | 100.27    | 100.56  |               |       |       |          | BB-/Ba3/BB-        |        |
| Алроса-22                               | 8,000 R    | 8.25     | 27.12.11 | 28.06.13   | 23.06.15 | 18.5       | 42.3  | 100.48 |        | 30,001             | 100.25    | 100.54  | 8.15          |       | 8.07  | 1.32     | BB-/Ba3/BB-        |        |
| Алроса-23                               | 7,000 R    | 8.95     | 22.12.11 |            | 18.06.15 |            | 42.1  | 100.20 | (0.05) | 2,805              | 100.20    | 100.35  |               |       | 8.75  | 2.74     | BB-/Ba3/BB-        |        |
| АльфаБанк-1                             | 5,000 R    | 8.25     | 07.02.12 | 06.02.14   | 02.02.16 | 25.8       | 49.7  | 98.40  | 0.02   | 2,000              | 98.20     | 98.40   | 9.28          |       | 8.15  | 1.79     | BB+/Ba1/BB         |        |
| АльфаБанк-2                             | 5,000 R    | 9.25     | 08.06.12 | 11.06.13   | 02.12.16 | 17.9       | 59.7  |        |        |                    |           |         |               |       |       |          | BB+/Ba1/BB         |        |
| АльянсК БО-1                            | 5,000 R    | 9.25     | 07.02.12 |            | 04.02.14 |            | 25.7  | 95.99  | (2.40) | 93,221             | 93.01     | 98.90   |               | 11.72 | 9.32  | 1.73     | V/В+               |        |
| АльянсК-3                               | 5,000 R    | 9.75     | 31.01.12 | 01.08.13   | 21.07.20 | 19.6       | 103.3 | 100.25 | 0.00   | 1                  | 97.00     | 99.94   | 9.79          |       | 9.39  | 1.36     | V/В+               |        |
| АльянсК-4                               | 5,000 R    | 8.85     | 12.06.12 | 09.06.16   | 01.06.21 | 53.9       | 113.7 | 91.80  |        | 1                  | 85.01     | 91.80   | 11.54         |       | 9.64  | 3.37     | V/В+               |        |
| АльянсК-6                               | 7,000 R    | 8.85     | 16.12.11 | 15.06.16   | 04.06.21 | 54.1       | 113.8 |        |        |                    |           |         |               |       |       |          | V/В+               |        |
| АмурМеталл-7                            | 2,100 R    | 18.00    | 31.12.11 |            | 30.06.12 |            | 6.5   |        |        |                    |           |         |               |       |       |          | МГД                |        |
| АптЗвиг-2                               | 800 R      | 18.00    | 06.03.12 |            | 05.06.12 |            | 5.7   | 100.44 | (0.01) | 13,078             | 100.32    | 100.48  |               | 17.73 | 17.85 | 0.29     | Фармацевтика       |        |
| АтомЭнПром-6                            | 10,000 R   | 7.50     | 15.08.12 |            | 15.08.14 |            | 32.1  | 98.00  |        | 20                 | 90.00     | 98.00   |               | 8.34  | 7.46  | 2.27     | //BBB-             |        |
| Аэрофлот БО-1                           | 6,000 R    | 7.75     | 09.04.12 |            | 08.04.13 |            | 15.8  | 99.70  |        | 4,000              | 99.72     | 99.86   |               | 8.14  | 7.67  | 1.17     | BB+//              |        |
| Аэрофлот БО-2                           | 6,000 R    | 7.75     | 09.04.12 |            | 08.04.13 |            | 15.8  | 99.80  |        | 85,019             | 97.00     | 99.98   |               | 8.06  | 7.66  | 1.17     | BB+//              |        |
| БалтИнвБ-2                              | 1,500 R    | 9.00     | 15.03.12 | 20.03.12   | 10.09.15 | 3.2        | 44.9  |        |        |                    |           |         |               |       |       |          | /B3/               |        |
| БанкМосквы-2                            | 10,000 R   | 7.55     | 03.02.12 |            | 01.02.13 |            | 13.6  |        |        |                    |           |         |               |       |       |          | BBB-/Ba2/          |        |
| БанкСПб БО-1                            | 5,000 R    | 8.25     | 10.04.12 |            | 09.04.13 |            | 15.8  |        |        |                    |           | 100.50  |               |       |       |          | отзван/Ba3/        |        |
| БанкСПб БО-2                            | 5,000 R    | 7.50     | 26.03.12 | 27.03.12   | 23.09.13 | 3.4        | 21.3  |        |        |                    | 99.60     | 99.80   |               |       |       |          | отзван/Ba3/        |        |
| БанкСПб БО-4                            | 3,000 R    | 8.50     | 15.12.11 | 17.12.12   | 12.12.13 | 12.1       | 24.0  |        |        |                    |           |         |               |       |       |          | отзван/Ba3/        |        |
| Башнефть БО-1                           | 10,000 R   | 9.35     | 05.06.12 | 05.12.13   | 02.12.14 | 23.7       | 35.6  | 99.98  | 0.05   | 299,890            | 99.93     | 99.96   | 9.58          |       | 9.33  | 1.68     | Нефть и газ        |        |
| Башнефть-1                              | 15,000 R   | 12.50    | 20.12.11 | 22.12.12   | 13.12.16 | 12.3       | 60.0  |        |        |                    | 103.70    | 104.59  |               |       |       |          | Нефть и газ        |        |
| Башнефть-2                              | 15,000 R   | 12.50    | 20.12.11 | 22.12.12   | 13.12.16 | 12.3       | 60.0  |        |        |                    | 95.01     | 104.59  |               |       |       |          | Нефть и газ        |        |
| Башнефть-3                              | 20,000 R   | 12.50    | 20.12.11 | 22.12.12   | 13.12.16 | 12.3       | 60.0  | 104.22 | (0.03) | 2,610              | 104.24    | 104.25  | 8.24          |       | 11.34 | 0.86     | Нефть и газ        |        |
| Белон-2                                 | 2,000 R    | 0.01     | 23.02.12 |            | 23.02.12 |            | 2.3   |        |        |                    | 96.51     | 99.00   |               |       |       |          | МГД                |        |
| Бинбанк-2                               | 1,000 R    | 8.85     | 28.04.12 |            | 29.04.13 |            | 16.5  |        |        |                    |           | 100.45  |               |       |       |          | отзван/B2/B-       |        |
| БК Евразия-1                            | 5,000 R    | 8.40     | 28.12.11 | 27.06.16   | 20.06.18 | 54.5       | 78.2  |        |        |                    | 90.00     | 93.00   |               |       |       |          | BB//               |        |
| БНП Париба-1                            | 2,000 R    | 7.70     | 27.03.12 |            | 29.03.14 |            | 27.5  |        |        |                    |           | 101.40  |               |       |       |          | //BBB              |        |
| БЕД БО-1                                | 3,000 R    | 7.35     | 13.04.12 | 17.10.12   | 11.10.13 | 10.1       | 21.9  |        |        |                    |           |         |               |       |       |          | /отзван/отзван     |        |
| БЕД БО-2                                | 3,000 R    | 7.35     | 13.04.12 | 17.10.12   | 11.10.13 | 10.1       | 21.9  |        |        |                    |           |         |               |       |       |          | /отзван/отзван     |        |
| БЕД БО-3                                | 3,000 R    | 7.35     | 13.04.12 | 17.10.12   | 11.10.13 | 10.1       | 21.9  |        |        |                    |           |         |               |       |       |          | /отзван/отзван     |        |
| БЕД БО-6                                | 5,000 R    | 7.90     | 29.12.11 |            | 27.06.13 |            | 18.4  |        |        |                    |           |         |               |       |       |          | /отзван/отзван     |        |
| БЕД БО-7                                | 5,000 R    | 7.90     | 29.12.11 |            | 27.06.13 |            | 18.4  |        |        |                    |           |         |               |       |       |          | /отзван/отзван     |        |
| БЕД БО-8                                | 5,000 R    | 7.35     | 13.04.12 | 17.10.12   | 11.10.13 | 10.1       | 21.9  |        |        |                    |           |         |               |       |       |          | /отзван/отзван     |        |
| БЕД-3                                   | 5,000 R    | 7.45     | 29.02.12 |            | 27.02.13 |            | 14.5  |        |        |                    |           |         |               |       |       |          | /отзван/отзван     |        |
| ВИА АИЖК-1                              | 3,752 R    | 8.50     | 15.12.11 |            | 15.03.40 |            | 339.3 |        |        |                    |           |         |               |       |       |          | /Ba3/              |        |
| Виктория БО-1                           | 2,000 R    | 8.00     | 14.02.12 |            | 12.02.13 |            | 14.0  |        |        |                    |           |         |               |       |       |          | отзван//           |        |
| ВК Инвест-1                             | 10,000 R   | 9.25     | 20.01.12 |            | 19.07.13 |            | 19.2  |        |        |                    | 101.50    | 101.90  |               |       |       |          | /Ba3/BB            |        |
| ВК Инвест-3                             | 10,000 R   |          |          |            |          |            |       |        |        |                    |           |         |               |       |       |          |                    |        |

## Рынок рублевых облигаций

| Выпуск                                  | Объем, млн | Купон, % | Дата     |            |          | Месяцев до |       | Цена   | Изм.   | Торговый объем, шт | Котировки |         | Доходность, % |       |         | Дюр, лет        | Рейтинг F/M/S    | Сектор        |
|---|------------|----------|----------|------------|----------|------------|-------|--------|--------|--------------------|-----------|---------|---------------|-------|---------|-----------------|------------------|---------------|
|   |            |          | кулона   | оферты     | погаш    | офрт       | погаш |        |        |                    | покупка   | продажа | офрт          | погаш | текущ   |                 |                  |               |
| <b>КОРПОРАТИВНЫЕ РУБЛЕВЫЕ ОБЛИГАЦИИ</b> |            |          |          |            |          |            |       |        |        |                    |           |         |               |       |         |                 |                  |               |
| ВТБ 24-4                                | 8,000 R    | 6.90     | 23.02.12 | 29.08.12   | 20.02.14 | 8.5        | 26.3  | 99.75  | 0.05   | 50,002             |           |         | 7.39          | 6.77  | 0.63    | BBB/Baa1/отзван | Финансы          |               |
| ВТБ БО-1                                | 5,000 R    | 7.60     | 16.12.11 |            | 15.03.13 |            | 15.0  |        |        |                    |           |         |               |       |         | BBB/Baa1/BBB    | Финансы          |               |
| ВТБ БО-2                                | 5,000 R    | 7.60     | 16.12.11 |            | 15.03.13 |            | 15.0  |        |        |                    |           |         |               |       |         | BBB/Baa1/BBB    | Финансы          |               |
| ВТБ БО-5                                | 10,000 R   | 7.60     | 16.12.11 |            | 15.03.13 |            | 15.0  |        |        |                    |           |         |               |       |         | BBB/Baa1/BBB    | Финансы          |               |
| ВТБ Лизинг-1                            | 3,692 R    | 7.10     | 09.02.12 | 14.05.12   | 06.11.14 | 5.0        | 34.8  | 100.00 | 0.00   | 9,500              | 100.00    | 7.28    | 7.05          | 0.37  | BBB/BBB | Финансы         |                  |               |
| ВТБ Лизинг-2                            | 6,154 R    | 6.45     | 10.01.12 | 10.01.13   | 07.07.15 | 12.9       | 42.8  |        |        |                    | 99.40     |         |               |       | BBB/BBB | Финансы         |                  |               |
| ВТБ Лизинг-3                            | 3,462 R    | 6.90     | 13.03.12 | 11.09.13   | 07.06.16 | 20.9       | 53.8  |        |        |                    | 98.50     | 99.00   |               |       | BBB/BBB | Финансы         |                  |               |
| ВТБ Лизинг-4                            | 3,462 R    | 6.65     | 13.03.12 | 13.03.13   | 07.06.16 | 15.0       | 53.8  |        |        |                    | 98.80     | 99.00   |               |       | BBB/BBB | Финансы         |                  |               |
| ВТБ Лизинг-7                            | 3,846 R    | 8.15     | 07.03.12 | 04.06.14   | 30.11.16 | 29.7       | 59.6  |        |        |                    |           |         |               |       | BBB/BBB | Финансы         |                  |               |
| ВТБ Лизинг-8                            | 4,615 R    | 7.05     | 07.02.12 | 08.02.12   | 01.08.17 | 1.8        | 67.6  | 100.00 | (0.01) | 115,430            | 99.98     | 100.00  | 7.21          | 7.00  | 0.14    | BBB/BBB         | Финансы          |               |
| ВТБ Лизинг-9                            | 4,615 R    | 7.00     | 08.02.12 |            | 02.08.17 |            | 67.7  |        |        |                    |           |         |               |       |         | BBB/BBB         | Финансы          |               |
| ВТБ-5                                   | 15,000 R   | 7.40     | 19.01.12 |            | 17.10.13 |            | 22.1  | 99.04  | (0.76) | 50                 | 99.05     | 99.70   | 8.20          | 7.39  | 1.59    | BBB/Baa1/BBB    | Финансы          |               |
| ВТБ-6                                   | 15,000 R   | 7.20     | 11.01.12 | 13.07.12   | 06.07.16 | 7.0        | 54.8  | 100.03 | (0.09) | 39,496             | 99.99     | 100.05  | 7.33          | 7.11  | 0.52    | BBB/Baa1/BBB    | Финансы          |               |
| ВЭБ Лизинг-01                           | 5,000 R    | 8.50     | 12.01.12 | 14.07.15   | 02.07.20 | 43.0       | 102.7 |        |        |                    |           |         |               |       |         | BBB/BBB         | Финансы          |               |
| ВЭБ Лизинг-03                           | 5,000 R    | 7.50     | 13.04.12 | 16.04.14   | 02.04.21 | 28.1       | 111.7 |        |        |                    | 90.00     | 99.00   |               |       |         | BBB/BBB         | Финансы          |               |
| ВЭБ Лизинг-04                           | 5,000 R    | 8.60     | 13.04.12 | 13.04.16   | 02.04.21 | 52.0       | 111.7 | 97.99  |        | 162                | 95.00     | 97.50   | 9.38          | 8.65  | 3.33    | BBB/BBB         | Финансы          |               |
| ВЭБ Лизинг-05                           | 5,000 R    | 8.60     | 13.04.12 | 13.04.16   | 02.04.21 | 52.0       | 111.7 |        |        |                    | 95.00     | 96.85   |               |       |         | BBB/BBB         | Финансы          |               |
| ВЭБ Лизинг-08                           | 5,000 R    | 8.80     | 01.05.12 | 31.10.14   | 19.10.21 | 34.6       | 118.3 | 99.98  |        | 500                | 99.65     | 99.85   | 9.00          | 8.71  | 2.36    | BBB/BBB         | Финансы          |               |
| ВЭБ Лизинг-09                           | 5,000 R    | 8.80     | 02.05.12 | 03.11.14   | 20.10.21 | 34.7       | 118.3 | 99.75  | (0.10) | 57,882             | 99.78     | 99.80   | 9.09          | 8.73  | 2.36    | BBB/BBB         | Финансы          |               |
| ВЭБ-06                                  | 10,000 R   | 7.90     | 24.04.12 | 21.10.17   | 13.10.20 | 70.3       | 106.1 | 94.06  | 0.00   | 604                | 93.01     | 94.95   | 9.45          | 8.30  | 4.30    | BBB/Baa1/BBB    | Финансы          |               |
| ВЭБ-08                                  | 15,000 R   | 6.90     | 24.04.12 | 24.10.13   | 13.10.20 | 22.4       | 106.1 | 96.80  |        | 150,101            | 95.10     | 98.58   | 8.99          | 7.06  | 1.61    | BBB/Baa1/BBB    | Финансы          |               |
| ВЭБ-09                                  | 15,000 R   | 7.90     | 29.03.12 | 25.03.16   | 18.03.21 | 51.4       | 112.2 |        |        |                    | 94.01     | 96.18   |               |       |         | BBB/Baa1/BBB    | Финансы          |               |
| ВЭБ-10                                  | 15,000 R   | 8.50     | 03.04.12 | 29.09.16   | 21.09.21 | 57.6       | 117.3 |        |        |                    | 97.00     |         |               |       |         | BBB/Baa1/BBB    | Финансы          |               |
| ГазпрНефть БО-5                         | 10,000 R   | 7.15     | 10.04.12 |            | 09.04.13 |            | 15.8  |        |        |                    | 95.00     | 100.15  |               |       |         | /Vaa3/BBB-      | Нефть и газ      |               |
| ГазпрНефть БО-6                         | 10,000 R   | 7.15     | 10.04.12 |            | 09.04.13 |            | 15.8  |        |        |                    | 99.20     | 101.00  |               |       |         | /Vaa3/BBB-      | Нефть и газ      |               |
| ГазпрНефть-03                           | 8,000 R    | 14.75    | 17.01.12 | 23.07.12   | 12.07.16 | 7.3        | 55.0  | 104.63 | 0.03   | 108,329            | 104.60    | 104.67  | 6.72          | 13.33 | 0.52    | /Vaa3/BBB-      | Нефть и газ      |               |
| ГазпрНефть-04                           | 10,000 R   | 8.20     | 17.04.12 | 16.04.18   | 09.04.19 | 76.1       | 87.9  | 100.20 | 2.40   | 20                 | 96.26     | 97.75   | 8.32          |       |         | /Vaa3/BBB-      | Нефть и газ      |               |
| ГазпрНефть-08                           | 10,000 R   | 8.50     | 07.02.12 |            | 02.02.16 |            | 49.7  | 99.88  | 0.43   | 64,686             | 95.00     | 99.98   |               | 8.71  | 8.27    | 3.20            | /Vaa3/BBB-       | Нефть и газ   |
| ГазпрНефть-09                           | 10,000 R   | 8.50     | 07.02.12 | 08.02.16   | 26.01.21 | 49.9       | 109.5 | 99.90  | 0.00   | 56,330             | 95.00     | 99.90   | 8.71          | 8.26  | 3.20    | /Vaa3/BBB-      | Нефть и газ      |               |
| ГазпрНефть-10                           | 10,000 R   | 8.90     | 07.02.12 | 05.02.18   | 26.01.21 | 73.8       | 109.5 |        |        |                    | 95.02     | 99.89   |               |       |         | /Vaa3/BBB-      | Нефть и газ      |               |
| Газпром-09                              | 5,000 R    | 7.23     | 15.02.12 |            | 12.02.14 |            | 26.0  |        |        |                    | 97.01     | 99.95   |               |       |         | BBB/Baa1/BBB    | Нефть и газ      |               |
| Газпром-11                              | 5,000 R    | 13.75    | 27.12.11 |            | 24.06.14 |            | 30.3  | 112.00 |        | 25                 | 112.00    | 114.48  |               | 8.56  | 11.62   | 1.95            | BBB/Baa1/BBB     | Нефть и газ   |
| Газпром-13                              | 10,000 R   | 13.12    | 27.12.11 |            | 26.06.12 |            | 6.4   | 103.50 | (0.18) | 20,001             | 103.51    | 103.69  |               | 6.44  | 11.97   | 0.47            | BBB/Baa1/BBB     | Нефть и газ   |
| ГазпромК-3                              | 15,000 R   | 7.50     | 10.05.12 | 14.11.12   | 06.11.14 | 11.0       | 34.8  | 100.14 | 0.05   | 310,000            | 100.11    | 100.15  | 7.46          | 7.44  | 0.82    | BBB/Baa1/BBB    | Нефть и газ      |               |
| ГЭС-1                                   | 1,500 R    | 8.00     | 21.12.11 |            | 20.06.12 |            | 6.2   | 99.96  | 0.46   | 124                | 98.51     | 100.00  |               | 8.24  | 7.71    | 0.46            |                  | Электроэнерг. |
| ГЭС-2                                   | 1,500 R    | 12.00    | 24.04.12 |            | 23.04.13 |            | 16.3  |        |        |                    | 92.00     | 104.99  |               |       |         |                 | Электроэнерг.    |               |
| ГлавнаяДорога-3                         | 8,000 R    | 11.30    | 19.11.12 |            | 30.10.28 |            | 202.7 |        |        |                    |           |         |               |       |         |                 | Строительство    |               |
| Глобэкс БО-1                            | 5,000 R    | 8.30     | 16.02.12 |            | 16.02.13 |            | 14.1  | 99.38  |        | 750                |           | 99.38   |               | 9.04  | 8.13    | 1.03            | BB/BB            | Финансы       |
| Глобэкс БО-2                            | 5,000 R    | 8.10     | 22.01.12 | 25.01.12   | 22.07.13 | 1.4        | 19.3  |        |        |                    | 99.95     | 100.10  |               |       |         | BB/BB           | Финансы          |               |
| Глобэкс БО-3                            | 3,000 R    | 8.10     | 08.06.12 | 13.06.12   | 08.12.13 | 6.0        | 23.8  |        |        |                    | 99.95     | 100.50  |               |       |         | BB/BB           | Финансы          |               |
| Глобэкс БО-4                            | 3,000 R    | 6.95     | 01.02.12 | 03.08.12   | 01.08.14 | 7.7        | 31.6  |        |        |                    |           |         |               |       |         | BB/BB           | Финансы          |               |
| Глобэкс БО-5                            | 2,000 R    | 8.10     | 08.06.12 | 13.06.12   | 08.12.13 | 6.0        | 23.8  |        |        |                    |           | 100.00  |               |       |         | BB/BB           | Финансы          |               |
| Глобэкс БО-6                            | 2,000 R    | 6.95     | 01.02.12 | 03.08.12   | 01.08.14 | 7.7        | 31.6  |        |        |                    |           |         |               |       |         | BB/BB           | Финансы          |               |
| ГПБ БО-1                                | 10,000 R   | 7.75     | 08.06.12 |            | 08.12.13 |            | 23.8  | 99.05  | 0.25   | 146,816            | 99.05     | 99.10   |               | 8.45  | 7.81    | 1.73            | /Vaa3/BB+        | Финансы       |
| ГПБ БО-2                                | 10,000 R   | 6.75     | 18.01.12 | 23.07.13   | 18.07.14 | 19.3       | 31.1  |        |        |                    | 98.45     | 98.55   |               |       |         | /Vaa3/BB+       | Финансы          |               |
| ГПБ Ипотека                             | 879 R      | 8.00     | 29.12.11 |            | 29.12.36 |            | 300.7 |        |        |                    | 99.31     | 99.80   |               |       |         |                 | Финансы          |               |
| ГПБ Ипотека2-1                          | 4,348 R    | 7.50     | 25.12.11 |            | 25.06.41 |            | 354.6 |        |        |                    | 100.00    | 102.00  |               |       |         |                 | Финансы          |               |
| ГПБ-2                                   | 5,000 R    | 6.54     | 23.05.12 |            | 20.11.13 |            | 23.2  |        |        |                    |           |         |               |       |         | /Vaa3/BB+       | Финансы          |               |
| ГПБ-4                                   | 20,000 R   | 6.85     | 17.05.12 |            | 15.11.12 |            | 11.1  |        |        |                    |           |         |               |       |         | /Vaa3/BB+       | Финансы          |               |
| ГПБ-5                                   | 20,000 R   | 6.85     | 24.05.12 |            | 22.11.12 |            | 11.3  |        |        |                    |           |         |               |       |         | /Vaa3/BB+       | Финансы          |               |
| ГСС БО-1                                | 3,000 R    | 8.25     | 23.12.11 | 27.12.11   | 20.12.13 | 0.4        | 24.2  |        |        |                    |           | 100.01  |               |       |         | BB//            | Машиностр. и пр. |               |
| ГСС БО-2                                | 3,000 R    | 7.50     | 24.04.12 | 25.04.12   | 22.04.14 | 4.4        | 28.3  |        |        |                    |           |         |               |       |         | BB//            | Машиностр. и пр. |               |
| ГСС БО-3                                | 3,000 R    | 8.25     | 24.04.12 | 24.04.13   | 22.04.14 | 16.3       | 28.3  |        |        |                    |           |         |               |       |         | BB//            | Машиностр. и пр. |               |
| ГСС-1                                   | 5,000 R    | 7.00     | 22.03.12 |            | 26.03.17 |            | 63.4  |        |        |                    |           |         | 99.98         |       |         | BB//            | Машиностр. и пр. |               |
| ДВГК-1                                  | 5,000 R    | 7.75     | 09.03.12 |            | 08.03.13 |            | 14.8  |        |        |                    |           |         |               |       |         | /B3/            | Электроэнерг.    |               |
| ДВТГ Ф-2                                | 5,000 R    | 7.75     | 19.01.12 |            | 18.07.13 |            | 19.1  |        |        |                    |           |         |               |       |         |                 | Транспорт        |               |
| ДВТТ-3                                  | 1,050 R    | 17.00    | 01.03.12 |            | 29.08.13 |            | 20.5  |        |        |                    |           |         |               |       |         |                 | Транспорт        |               |
| ДельтаКредит-6                          | 5,000 R    | 7.20     | 21.12.11 | 25.06.14   | 15.06.16 | 30.4       | 54.1  |        |        |                    | 95.00     | 95.68   |               |       |         | /Vaa2/отзван    | Финансы          |               |
| ДельтаКредит-8                          | 5,000 R    | 8.33     | 09.05.12 | 12.11.14   | 02.11.16 | 35.0       | 58.7  |        |        |                    |           |         |               |       |         | /Vaa2/отзван    | Финансы          |               |
| Держава АКБ-1-об                        | 300 R      | 10.25    | 15.02.12 | 20.08.12   | 13.08.14 | 8.2        | 32.0  |        |        |                    |           |         |               |       |         |                 | Финансы          |               |
| ДИПОС-1                                 | 2,000 R    | 6.00     | 20.12.11 | 23.12.11   | 19.06.12 | 0.3        | 6.2   |        |        |                    |           |         |               |       |         |                 | МГД              |               |
| ДМ Центр-1                              | 1,150 R    | 8.50     | 05.06.12 |            | 26.05.15 |            | 41.4  | 93.02  |        | 600                | 91.00     | 93.99   |               | 11.29 | 9.12    | 2.73            |                  | Потреб. усл.  |
| ЕАБР-3                                  | 5,000 R    | 7.50     | 01.05.12 | 31.10.13 C | 25.10.16 | 22.6       | 58.4  | 97.75  | (0.05) | 30,000             | 97.60     | 97.80   | 9.01          | 7.60  | 1.62    | BBB/A3/BBB      | Финансы          |               |
| ЕАБР-4                                  | 5,000 R    | 7.70     | 14.02.12 | 13.02.14   | 06.02.18 | 26.0       | 73.8  |        |        |                    | 97.84     | 97.90   |               |       |         | BBB/A3/BBB      | Финансы          |               |
| ЕБРР-4                                  | 3,000 R    | 5.14     | 15.12.11 |            | 12.06.14 |            | 30.0  |        |        |                    |           |         |               |       |         | /A3/            | Финансы          |               |
| ЕБРР-5                                  | 5,000 R    | 6.41     | 11.01.12 |            | 09.04.14 |            | 27.8  |        |        |                    | 99.80     | 100.70  |               |       |         | /A3/            | Финансы          |               |
| ЕБРР-6                                  | 3,500 R    | 0.01     | 29.09.12 |            | 28.09.18 |            | 81.5  |        |        |                    |           |         |               |       |         | /A3/            | Финансы          |               |
| ЕБРР-7                                  | 3,500 R    | 0.01     | 29.09.12 |            |          |            |       |        |        |                    |           |         |               |       |         |                 |                  |               |

## Рынок рублевых облигаций

| Выпуск                                  | Объем, млн | Купон, % | Дата     |          |          | Месяцев до |       | Цена   | Изм.   | Торговый объем, шт | Котировки |         | Доходность, % |       |       | Дюр, лет        | Рейтинг F/M/S    | Сектор |
|---|------------|----------|----------|----------|----------|------------|-------|--------|--------|--------------------|-----------|---------|---------------|-------|-------|-----------------|------------------|--------|
|   |            |          | кулона   | оферты   | погаш    | офрт       | погаш |        |        |                    | покупка   | продажа | офрт          | погаш | текущ |                 |                  |        |
| <b>КОРПОРАТИВНЫЕ РУБЛЕВЫЕ ОБЛИГАЦИИ</b> |            |          |          |          |          |            |       |        |        |                    |           |         |               |       |       |                 |                  |        |
| Зенит БО-3                              | 3,000 R    | 8.75     | 15.05.12 | 19.11.12 | 15.11.14 | 11.2       | 35.1  |        |        |                    | 99.80     | 100.05  |               |       |       | V+/Ba3/         | Финансы          |        |
| Зенит БО-6                              | 5,000 R    | 7.25     | 26.05.12 | 28.11.12 | 26.05.14 | 11.5       | 29.4  | 98.77  |        | 3,658              | 98.60     | 98.90   | 8.80          | 7.31  | 0.86  | V+/Ba3/         | Финансы          |        |
| Зенит-5                                 | 5,000 R    | 7.50     | 05.06.12 | 07.06.12 | 04.06.13 | 5.8        | 17.7  | 99.56  | (0.01) | 105,841            | 99.51     | 99.57   | 8.63          | 7.52  | 0.44  | V+/Ba3/         | Финансы          |        |
| Зенит-6                                 | 3,000 R    | 8.00     | 03.01.12 | 05.07.12 | 01.07.14 | 6.7        | 30.6  |        |        |                    | 99.60     | 99.75   |               |       |       | V+/Ba3/         | Финансы          |        |
| ЗолСелигд-2                             | 500 R      | 15.00    | 21.12.11 |          | 21.12.11 |            | 0.2   |        |        |                    |           |         |               |       |       |                 | МГД              |        |
| ЗолСелигд-3                             | 1,500 R    | 16.50    | 31.05.12 | 06.06.12 | 29.05.14 | 5.8        | 29.5  |        |        |                    | 100.88    | 107.71  |               |       |       |                 | МГД              |        |
| ЗСД-1                                   | 5,000 R    | 8.75     | 05.06.12 | 29.04.16 | 13.05.31 | 52.5       | 233.1 |        |        |                    | 99.10     | 100.00  |               |       |       |                 | Строительство    |        |
| ЗСД-2                                   | 5,000 R    | 8.75     | 05.06.12 | 29.04.16 | 13.05.31 | 52.5       | 233.1 |        |        |                    | 99.10     | 100.00  |               |       |       |                 | Строительство    |        |
| ИАРТ-1                                  | 1,000 R    | 8.50     | 31.01.12 |          | 04.08.13 |            | 19.7  |        |        |                    | 1.00      |         |               |       |       |                 | Финансы          |        |
| ИКС5-1                                  | 9,000 R    | 7.95     | 03.01.12 |          | 01.07.14 |            | 30.6  | 100.00 |        | 4                  |           | 99.99   | 8.10          | 7.68  | 2.11  | /B+             | Потреб. усл.     |        |
| ИКС5-4                                  | 8,000 R    | 7.75     | 07.06.12 | 06.06.14 | 02.06.16 | 29.8       | 53.7  |        |        |                    | 97.00     | 99.89   |               |       |       | /B+             | Потреб. усл.     |        |
| ИнвТоргБ БО-1                           | 2,000 R    | 9.60     | 25.05.12 | 01.06.12 | 25.11.13 | 5.6        | 23.4  | 99.56  |        | 9,858              | 99.50     | 99.64   | 10.89         | 9.59  | 0.40  | /B2/            | Финансы          |        |
| ИнвТоргБ-4                              | 1,500 R    | 9.00     | 08.04.12 |          | 08.10.12 |            | 9.8   |        |        |                    |           |         |               |       |       | /B2/            | Финансы          |        |
| ИнвБанк-1                               | 5,000 R    | 7.24     | 15.01.12 |          | 23.07.14 |            | 31.3  |        |        |                    | 99.00     | 100.00  |               |       |       | /Baa1/          | Финансы          |        |
| ИнвБанк-2                               | 5,000 R    | 8.22     | 10.02.12 |          | 18.11.14 |            | 35.2  |        |        |                    |           |         |               |       |       | /Baa1/          | Финансы          |        |
| Интурист-2                              | 2,000 R    | 14.00    | 22.05.12 | 25.05.12 | 21.05.13 | 5.4        | 17.2  | 99.23  | (0.13) | 245                | 99.10     | 99.70   | 16.45         | 13.99 | 0.38  |                 | Потреб. усл.     |        |
| Иркут БО-1                              | 5,000 R    | 9.25     | 13.03.12 |          | 10.09.13 |            | 20.9  | 101.03 | 0.01   | 464,496            | 100.90    | 101.25  | 8.77          | 8.95  | 1.49  | /Ba2/           | Машиностр. и пр. |        |
| ИркутЭнерго БО-1                        | 3,000 R    | 7.60     | 10.04.12 |          | 08.04.14 |            | 27.8  |        |        |                    |           | 97.50   |               |       |       | /отзван/отзван  | Электроэнерг.    |        |
| ИркутЭнерго-1                           | 5,000 R    | 15.50    | 31.05.12 |          | 28.11.13 |            | 23.5  |        |        |                    | 105.05    |         |               |       |       | /отзван/отзван  | Электроэнерг.    |        |
| ИтераФ-1                                | 5,000 R    | 8.50     | 22.05.12 |          | 20.11.12 |            | 11.2  |        |        |                    | 97.54     | 99.53   |               |       |       |                 | Нефть и газ      |        |
| Камаз БО-1                              | 2,000 R    | 9.00     | 19.12.11 | 19.12.12 | 16.12.13 | 12.2       | 24.1  |        |        |                    |           |         |               |       |       |                 | Машиностр. и пр. |        |
| Камаз БО-2                              | 3,000 R    | 8.60     | 07.02.12 |          | 04.02.14 |            | 25.7  |        |        |                    | 95.00     | 99.00   |               |       |       |                 | Машиностр. и пр. |        |
| Карусель-1                              | 3,000 R    | 12.00    | 15.03.12 |          | 12.09.13 |            | 21.0  |        |        |                    |           |         |               |       |       | /B+             | Потреб. усл.     |        |
| КаспЭнергия-1                           | 1,000 R    | 12.50    | 24.04.12 | 27.04.12 | 23.10.12 | 4.4        | 10.3  |        |        |                    |           |         |               |       |       |                 | Нефть и газ      |        |
| КВАДРА-1                                | 5,000 R    | 8.00     | 31.05.12 |          | 31.05.12 |            | 5.6   |        |        |                    |           |         |               |       |       |                 | Электроэнерг.    |        |
| КЕДР БО-1                               | 1,500 R    | 9.25     | 28.12.11 | 09.01.13 | 28.06.14 | 12.9       | 30.5  |        |        |                    | 96.50     | 97.50   |               |       |       | /B2/            | Финансы          |        |
| КИТ ФинансКап-2                         | 4,000 R    | 11.00    | 12.06.12 |          | 10.06.14 |            | 29.9  | 100.00 | 0.00   | 250                |           |         | 11.30         | 11.00 | 2.02  | V/отзван/отзван | Финансы          |        |
| Кокс БО-2                               | 5,000 R    | 8.70     | 30.05.12 |          | 28.05.14 |            | 29.5  | 96.70  | (0.26) | 105,248            | 95.02     | 96.88   | 10.51         | 8.97  | 2.04  | /B2/B           | МГД              |        |
| Кокс-2                                  | 5,000 R    | 12.00    | 15.03.12 |          | 15.03.12 |            | 3.0   |        |        |                    | 99.88     | 101.00  |               |       |       | /B2/B           | МГД              |        |
| Комос БО-1                              | 1,500 R    | 11.00    | 19.01.12 |          | 17.07.14 |            | 31.1  | 95.02  |        | 618                | 93.00     | 99.89   | 14.81         | 11.06 | 1.36  |                 | Сельск. хоз.     |        |
| Копейка БО-1                            | 3,000 R    | 9.50     | 24.01.12 | 30.07.12 | 23.07.13 | 7.5        | 19.3  |        |        |                    | 99.02     | 100.49  |               |       |       | /B+             | Потреб. усл.     |        |
| Копейка БО-2                            | 3,000 R    | 9.00     | 03.01.12 |          | 01.10.13 |            | 21.6  | 98.86  | (0.64) | 20,710             | 97.61     | 99.50   | 10.05         | 8.95  | 1.50  | /B+             | Потреб. усл.     |        |
| Копейка-2                               | 4,000 R    | 16.50    | 15.02.12 |          | 15.02.12 |            | 2.1   | 101.23 | (0.14) | 12,657             | 101.11    | 101.35  | 9.50          | 16.10 | 0.16  | /B+             | Потреб. усл.     |        |
| Копейка-3                               | 4,000 R    | 9.80     | 15.02.12 |          | 15.02.12 |            | 2.1   |        |        |                    | 99.81     | 100.22  |               |       |       | /B+             | Потреб. усл.     |        |
| КрайИнв БО-1                            | 1,500 R    | 9.25     | 19.04.12 | 23.10.12 | 19.04.14 | 10.3       | 28.2  | 97.44  |        | 1,276              | 97.00     | 97.50   | 12.87         | 9.36  | 0.73  | V+/B+           | Финансы          |        |
| КредЕврБ БО-1                           | 5,000 R    | 8.10     | 27.04.12 |          | 27.04.14 |            | 28.4  |        |        |                    | 92.00     | 97.00   |               |       |       | BB-/Ba3/        | Финансы          |        |
| КредЕврБ-6                              | 4,000 R    | 8.30     | 21.02.12 | 22.08.12 | 18.02.14 | 8.3        | 26.2  | 99.17  |        | 250                | 99.17     | 99.64   | 9.77          | 8.16  | 0.61  | BB-/Ba3/        | Финансы          |        |
| КузбассЭнерго-1                         | 10,000 R   | 8.05     | 26.12.11 | 25.06.14 | 14.06.21 | 30.4       | 114.1 |        |        |                    | 95.00     | 99.00   |               |       |       |                 | Электроэнерг.    |        |
| КузбассЭнерго-2                         | 5,000 R    | 8.70     | 26.04.12 | 26.04.16 | 15.04.21 | 52.4       | 112.1 | 95.16  |        | 168                | 95.10     | 96.00   | 10.35         | 9.03  | 3.31  |                 | Электроэнерг.    |        |
| Куйбышеввазот-4                         | 2,000 R    | 8.60     | 12.04.12 | 21.04.14 | 07.04.16 | 28.2       | 51.8  |        |        |                    | 94.71     | 95.29   |               |       |       |                 | Хим. пром.       |        |
| ЛенСпецСМУ БО-2                         | 1,500 R    | 14.50    | 23.02.12 |          | 23.05.13 |            | 17.3  |        |        |                    | 102.50    | 103.75  |               |       |       | /B              | Строительство    |        |
| ЛенСпецСМУ-1                            | 800 R      | 16.00    | 12.03.12 |          | 07.12.12 |            | 11.8  |        |        |                    | 102.36    | 103.00  |               |       |       | /B              | Строительство    |        |
| ЛенЭнерго-2                             | 3,000 R    | 8.54     | 27.01.12 |          | 27.01.12 |            | 1.4   | 100.18 | (0.02) | 39,499             | 100.20    | 100.45  | 7.02          | 8.26  | 0.11  | /Ba2/           | Электроэнерг.    |        |
| ЛенЭнерго-3                             | 3,000 R    | 8.02     | 18.04.12 |          | 18.04.12 |            | 4.1   | 100.38 | 0.38   | 673                | 100.15    | 100.30  | 6.96          | 7.89  | 0.32  | /Ba2/           | Электроэнерг.    |        |
| ЛОКО Банк БО-1                          | 2,500 R    | 8.50     | 09.02.12 | 14.02.12 | 06.02.14 | 2.0        | 25.8  | 100.15 |        | 2                  | 99.95     | 100.15  | 7.55          | 8.25  | 0.15  | V+/B2/          | Финансы          |        |
| ЛОКО Банк-5                             | 2,500 R    | 8.10     | 26.01.12 | 02.08.12 | 23.07.15 | 7.6        | 43.3  |        |        |                    | 97.00     | 99.60   |               |       |       | V+/B2/          | Финансы          |        |
| ЛСР БО-1                                | 1,500 R    | 10.50    | 27.12.11 | 02.07.12 | 25.06.13 | 6.6        | 18.4  |        |        |                    | 100.15    | 100.74  |               |       |       | B/B2/           | Строительство    |        |
| ЛСР БО-2                                | 2,000 R    | 10.00    | 13.03.12 |          | 10.09.13 |            | 20.9  | 100.41 | 0.61   | 232                | 97.85     | 100.00  | 9.96          | 9.72  | 1.46  | B/B2/           | Строительство    |        |
| ЛСР БО-3                                | 2,000 R    | 9.50     | 22.03.12 |          | 20.03.14 |            | 27.2  | 94.39  | (0.61) | 2,664              | 94.27     | 94.50   | 12.78         | 9.84  | 1.81  | B/B2/           | Строительство    |        |
| ЛСР БО-5                                | 2,000 R    | 8.47     | 26.01.12 |          | 24.07.14 |            | 31.3  |        |        |                    |           |         |               |       |       | B/B2/           | Строительство    |        |
| ЛСР-2                                   | 5,000 R    | 9.80     | 02.02.12 | 05.02.13 | 01.08.13 | 13.8       | 19.6  | 97.80  | (0.60) | 522,132            | 97.81     | 98.00   | 12.26         | 9.67  | 0.95  | B/B2/           | Строительство    |        |
| Лукойл БО-1                             | 5,000 R    | 13.35    | 06.02.12 |          | 06.08.12 |            | 7.8   | 104.09 | (0.09) | 136,003            | 104.08    | 104.14  | 6.86          | 12.27 | 0.58  | BBB-/Baa2/BBB-  | Нефть и газ      |        |
| Лукойл БО-2                             | 5,000 R    | 13.35    | 06.02.12 |          | 06.08.12 |            | 7.8   |        |        |                    | 104.07    | 104.14  |               |       |       | BBB-/Baa2/BBB-  | Нефть и газ      |        |
| Лукойл БО-3                             | 5,000 R    | 13.35    | 06.02.12 |          | 06.08.12 |            | 7.8   | 104.09 | (0.04) | 165,000            | 104.08    | 104.10  | 6.86          | 12.27 | 0.58  | BBB-/Baa2/BBB-  | Нефть и газ      |        |
| Лукойл БО-4                             | 5,000 R    | 13.35    | 06.02.12 |          | 06.08.12 |            | 7.8   | 104.15 |        | 7,400              | 104.08    | 104.14  | 6.76          | 12.27 | 0.58  | BBB-/Baa2/BBB-  | Нефть и газ      |        |
| Лукойл БО-5                             | 5,000 R    | 13.35    | 06.02.12 |          | 06.08.12 |            | 7.8   |        |        |                    | 104.09    | 104.15  |               |       |       | BBB-/Baa2/BBB-  | Нефть и газ      |        |
| Лукойл БО-6                             | 5,000 R    | 9.20     | 15.12.11 |          | 13.12.12 |            | 12.0  |        |        |                    |           |         |               |       |       | BBB-/Baa2/BBB-  | Нефть и газ      |        |
| Лукойл БО-7                             | 5,000 R    | 9.20     | 15.12.11 |          | 13.12.12 |            | 12.0  |        |        |                    |           |         |               |       |       | BBB-/Baa2/BBB-  | Нефть и газ      |        |
| Лукойл-4                                | 6,000 R    | 7.40     | 07.06.12 |          | 05.12.13 |            | 23.7  | 99.90  | (0.10) | 4,000              | 99.15     | 101.24  | 7.59          | 7.40  | 1.74  | BBB-/Baa2/BBB-  | Нефть и газ      |        |
| М Инд-2                                 | 1,500 R    | 10.75    | 11.01.12 |          | 10.07.13 |            | 16.9  |        |        |                    | 16.25     | 28.80   |               |       |       |                 | Строительство    |        |
| Магнит БО-1                             | 1,000 R    | 8.25     | 12.03.12 |          | 09.09.13 |            | 20.9  |        |        |                    |           | 100.04  |               |       |       |                 | Потреб. усл.     |        |
| Магнит БО-2                             | 1,000 R    | 8.25     | 12.03.12 |          | 09.09.13 |            | 20.9  |        |        |                    |           |         |               |       |       |                 | Потреб. усл.     |        |
| Магнит БО-3                             | 1,500 R    | 8.25     | 12.03.12 |          | 09.09.13 |            | 20.9  |        |        |                    |           | 100.60  |               |       |       |                 | Потреб. усл.     |        |
| Магнит БО-4                             | 2,000 R    | 8.25     | 12.03.12 |          | 09.09.13 |            | 20.9  |        |        |                    |           | 99.50   |               |       |       |                 | Потреб. усл.     |        |
| Магнит БО-5                             | 5,000 R    | 8.00     | 02.03.12 |          | 28.02.14 |            | 26.5  |        |        |                    | 90.00     |         |               |       |       |                 | Потреб. усл.     |        |
| Магнит БО-6                             | 5,000 R    | 7.75     | 24.04.12 |          | 22.04.14 |            | 28.3  |        |        |                    | 95.01     | 97.30   |               |       |       |                 | Потреб. усл.     |        |
| Магнит-2                                | 5,000 R    | 8.20     | 23.03.12 |          | 23.03.12 |            | 3.3   | 99.90  | (0.19) | 1,184              | 99.84     | 100.10  | 8.68          | 8.06  | 0.25  |                 | Потреб. усл.     |        |
| Макромир-1                              | 1,000 R    |          | 28.02.12 |          | 26.02.13 |            | 14.5  |        |        |                    |           |         |               |       |       |                 | Строительство    |        |
| МБРР-2                                  | 3,000 R    | 7.00     | 29.12.11 |          | 28.03.13 |            | 15.5  |        |        |                    |           |         |               |       |       |                 |                  |        |

## Рынок рублевых облигаций

| Выпуск                                  | Объем, млн | Купон, % | Дата     |          |          | Месяцев до |       | Цена   | Изм.   | Торговый объем, шт | Котировки |         | Доходность, % |       |       | Дюр, лет | Рейтинг F/M/S  | Сектор         |               |
|---|------------|----------|----------|----------|----------|------------|-------|--------|--------|--------------------|-----------|---------|---------------|-------|-------|----------|----------------|----------------|---------------|
|   |            |          | купона   | оферты   | погаш    | офрт       | погаш |        |        |                    | покупка   | продажа | офрт          | погаш | текущ |          |                |                |               |
| <b>КОРПОРАТИВНЫЕ РУБЛЕВЫЕ ОБЛИГАЦИИ</b> |            |          |          |          |          |            |       |        |        |                    |           |         |               |       |       |          |                |                |               |
| Мечел-02                                | 5,000 R    | 7.40     | 13.06.12 |          | 12.06.13 | 18.0       |       |        |        |                    | 96.02     | 97.99   |               |       |       | /B1/     | МГД            |                |               |
| Мечел-04                                | 5,000 R    | 19.00    | 26.01.12 | 30.07.12 | 21.07.16 | 7.5        | 55.3  |        |        |                    | 106.41    | 106.60  |               |       |       | /B1/     | МГД            |                |               |
| Мечел-05                                | 5,000 R    | 12.50    | 17.01.12 | 19.10.12 | 09.10.18 | 10.2       | 81.9  | 103.14 | (0.22) | 28,236             | 103.01    | 103.59  | 8.86          | 11.89 | 0.73  | /B1/     | МГД            |                |               |
| Мечел-13                                | 5,000 R    | 10.00    | 06.03.12 | 03.09.15 | 25.08.20 | 44.7       | 104.4 | 100.73 | 3.24   | 30,006             | 91.04     | 101.00  | 9.99          | 9.67  | 2.83  | /B1/     | МГД            |                |               |
| Мечел-14                                | 5,000 R    | 10.00    | 06.03.12 | 03.09.15 | 25.08.20 | 44.7       | 104.4 | 96.50  | 0.00   | 1,150              | 95.33     | 99.00   | 11.48         | 10.08 | 2.78  | /B1/     | МГД            |                |               |
| Мечел-15                                | 5,000 R    | 8.25     | 21.02.12 | 20.02.14 | 09.02.21 | 26.3       | 110.0 |        |        |                    | 95.00     | 97.95   |               |       |       | /B1/     | МГД            |                |               |
| Мечел-16                                | 5,000 R    | 8.25     | 21.02.12 | 20.02.14 | 09.02.21 | 26.3       | 110.0 | 95.20  | (2.40) | 12,764             | 95.20     | 96.00   | 11.05         | 8.44  | 1.79  | /B1/     | МГД            |                |               |
| Мечел-17                                | 5,000 R    | 8.40     | 07.06.12 | 06.06.16 | 27.05.21 | 53.8       | 113.5 | 95.02  |        | 218                | 94.00     | 96.00   | 10.04         | 8.83  | 3.45  | /B1/     | МГД            |                |               |
| Мечел-18                                | 5,000 R    | 8.40     | 07.06.12 | 06.06.16 | 27.05.21 | 53.8       | 113.5 |        |        |                    | 94.00     | 96.00   |               |       |       | /B1/     | МГД            |                |               |
| Мечел-19                                | 5,000 R    | 8.40     | 12.06.12 | 09.06.16 | 01.06.21 | 53.9       | 113.7 |        |        |                    | 94.00     | 99.00   |               |       |       | /B1/     | МГД            |                |               |
| МИА-1                                   | 220 R      | 10.00    | 25.12.11 |          | 20.09.12 |            | 9.2   |        |        |                    | 90.00     | 104.99  |               |       |       | /Ba2/    | Финансы        |                |               |
| МИА-3                                   | 1,500 R    | 7.25     | 23.02.12 |          | 23.02.12 |            | 2.3   |        |        |                    |           |         |               |       |       | /Ba2/    | Финансы        |                |               |
| МИА-4                                   | 2,000 R    | 7.35     | 05.01.12 | 18.10.12 | 01.10.15 | 10.2       | 45.6  |        |        |                    |           |         |               |       |       | /Ba2/    | Финансы        |                |               |
| МИА-5                                   | 2,000 R    | 7.90     | 19.01.12 | 25.07.13 | 17.07.14 | 19.4       | 31.1  |        |        |                    |           |         |               |       |       | /Ba2/    | Финансы        |                |               |
| Микоян-2                                | 2,000 R    | 13.50    | 09.02.12 | 24.02.12 | 07.02.13 | 2.4        | 13.8  |        |        |                    | 90.00     |         |               |       |       |          | Потреб. тов.   |                |               |
| Миракс-4                                | 1,483 R    | 17.00    | 17.12.11 |          | 17.09.12 |            | 9.1   |        |        |                    |           |         |               |       |       |          | отзван/отзван/ |                |               |
| Мираторг БО-1                           | 3,000 R    | 8.75     | 31.01.12 | 17.07.14 | 29.07.14 | 31.1       | 31.5  |        |        |                    |           |         |               |       |       |          | Потреб. тов.   |                |               |
| Мираторг-1                              | 2,500 R    | 6.00     | 02.02.12 |          | 02.08.12 |            | 7.6   | 107.55 |        | 240                |           |         |               | 5.47  |       |          | Потреб. тов.   |                |               |
| МКБ БО-1                                | 3,000 R    | 8.50     | 22.02.12 | 01.03.13 | 22.02.14 | 14.6       | 26.3  |        |        |                    | 95.71     | 98.78   |               |       |       | V+/B1/   | Финансы        |                |               |
| МКБ БО-4                                | 5,000 R    | 8.00     | 15.04.12 | 19.10.12 | 15.04.14 | 10.2       | 28.0  | 97.51  | 0.16   | 9,124              | 97.11     | 97.70   | 11.47         | 8.10  | 0.73  | V+/B1/   | Финансы        |                |               |
| МКБ БО-5                                | 5,000 R    | 9.20     | 23.12.11 |          | 23.06.14 |            | 30.3  | 93.30  | (0.70) | 2,485              | 92.80     | 93.00   |               | 12.75 | 9.42  | 1.95     | V+/B1/         | Финансы        |               |
| МКБ-5                                   | 2,000 R    | 7.40     | 25.04.12 |          | 25.04.12 |            | 4.4   |        |        |                    | 98.80     | 100.00  |               |       |       | V+/B1/   | Финансы        |                |               |
| МКБ-6                                   | 2,000 R    | 9.40     | 07.02.12 |          | 07.08.12 |            | 7.8   |        |        |                    | 97.00     | 100.25  |               |       |       | V+/B1/   | Финансы        |                |               |
| МКБ-7                                   | 2,000 R    | 9.76     | 17.01.12 |          | 14.07.15 |            | 43.0  |        |        |                    |           | 100.10  |               |       |       | V+/B1/   | Финансы        |                |               |
| МКБ-8                                   | 3,000 R    | 9.00     | 11.04.12 |          | 08.04.15 |            | 39.8  |        |        |                    | 96.00     | 100.00  |               |       |       | V+/B1/   | Финансы        |                |               |
| ММК БО-1                                | 5,000 R    | 6.90     | 17.05.12 |          | 15.11.12 |            | 11.1  | 99.00  | (0.10) | 41,238             | 92.12     | 99.49   |               | 8.20  | 6.93  | 0.84     | BB+/Ba3/отзван | МГД            |               |
| ММК БО-2                                | 10,000 R   |          | 13.06.12 | 16.12.11 | 12.12.12 | 0.1        | 12.0  |        |        |                    |           |         |               |       |       |          | BB+/Ba3/отзван | МГД            |               |
| ММК БО-3                                | 5,000 R    | 6.47     | 22.03.12 | 26.03.12 | 19.09.13 | 3.4        | 21.2  | 99.86  | 0.04   | 147,149            | 99.85     | 99.90   | 7.07          |       | 6.38  | 0.25     | BB+/Ba3/отзван | МГД            |               |
| ММК БО-4                                | 5,000 R    | 7.65     | 01.03.12 |          | 27.02.14 |            | 26.5  |        |        |                    | 90.00     | 100.95  |               |       |       |          | BB+/Ba3/отзван | МГД            |               |
| ММК БО-5                                | 8,000 R    | 7.65     | 05.04.12 |          | 04.04.13 |            | 15.7  |        |        |                    | 90.00     | 99.20   |               |       |       |          | BB+/Ba3/отзван | МГД            |               |
| ММК БО-6                                | 5,000 R    | 7.20     | 12.01.12 |          | 10.07.14 |            | 30.9  | 96.53  | 0.44   | 70,000             | 92.00     | 97.00   |               | 8.92  | 7.23  | 2.13     | BB+/Ba3/отзван | МГД            |               |
| ММК БО-7                                | 5,000 R    | 7.25     | 24.01.12 |          | 22.07.14 |            | 31.3  |        |        |                    |           |         |               |       |       |          | BB+/Ba3/отзван | МГД            |               |
| МОИА-3                                  | 4,000 R    | 7.75     | 14.06.12 |          | 14.06.14 |            | 30.0  |        |        |                    |           |         |               |       |       |          |                | Финансы        |               |
| МойБанк-3                               | 1,500 R    | 10.00    | 07.02.12 |          | 07.08.12 |            | 7.8   |        |        |                    |           | 99.90   |               |       |       |          | /B3/           | Финансы        |               |
| МойБанк-5                               | 5,000 R    | 10.00    | 19.04.12 | 23.04.12 | 16.04.15 | 4.3        | 40.1  |        |        |                    |           |         |               |       |       |          | /B3/           | Финансы        |               |
| Мосмарт-1                               | 2,000 R    |          | 12.04.12 |          | 12.04.12 |            | 3.9   |        |        |                    | 1.81      |         |               |       |       |          |                | Потреб. усл.   |               |
| Мособлгаз-2                             | 1,200 R    | 9.25     | 24.12.11 |          | 24.06.12 |            | 6.3   | 96.51  | (0.02) | 9,736              | 96.55     | 96.73   |               | 17.06 | 9.17  | 0.43     |                | Электроэнерг.  |               |
| Моссельпром-2                           | 1,500 R    | 12.25    | 12.04.12 | 20.04.12 | 10.04.14 | 4.2        | 27.9  |        |        |                    |           |         |               |       |       |          |                | Сельск. хоз.   |               |
| Мострансавто-1                          | 4,200 R    | 11.80    | 20.12.11 |          | 18.12.12 |            | 12.2  |        |        |                    |           |         |               |       |       |          |                | //отзван       | Транспорт     |
| Мосэнерго-2                             | 5,000 R    | 7.65     | 23.02.12 | 29.02.12 | 18.02.16 | 2.5        | 50.2  | 100.22 | 0.06   | 49,950             | 100.17    |         | 6.52          |       | 7.46  | 0.18     | //BB           | Электроэнерг.  |               |
| Мосэнерго-3                             | 5,000 R    | 10.25    | 01.06.12 | 06.12.12 | 28.11.14 | 11.8       | 35.5  | 102.90 | 0.12   | 1,500              | 102.57    | 102.90  | 7.21          |       | 9.93  | 0.88     | //BB           | Электроэнерг.  |               |
| МОЭК-1                                  | 6,000 R    | 6.35     | 26.01.12 |          | 25.07.13 |            | 19.4  |        |        |                    |           |         |               |       |       |          |                | BB+//BB        | Электроэнерг. |
| МП СяЖД-1-об                            | 2,500 R    | 8.00     | 24.05.12 |          | 07.05.26 |            | 172.9 |        |        |                    |           |         |               |       |       |          |                |                | Потреб. усл.  |
| МРСК Урала-1                            | 1,000 R    | 8.60     | 22.05.12 |          | 22.05.12 |            | 5.3   |        |        |                    | 98.01     |         |               |       |       |          |                |                | Электроэнерг. |
| МРСК Юга-2                              | 6,000 R    | 8.10     | 28.02.12 |          | 26.08.14 |            | 32.4  |        |        |                    | 92.00     | 97.65   |               |       |       |          |                |                | Электроэнерг. |
| МТС-1                                   | 10,000 R   | 7.00     | 19.04.12 |          | 17.10.13 |            | 22.1  |        |        |                    |           |         |               |       |       |          |                | BB+/Ba2/BB     | Телеком       |
| МТС-2                                   | 10,000 R   | 7.75     | 24.04.12 |          | 20.10.15 |            | 46.2  | 97.07  | (0.10) | 1                  | 95.60     | 96.90   |               | 8.84  | 7.90  | 3.09     | BB+/Ba2/BB     | Телеком        |               |
| МТС-3                                   | 10,000 R   | 8.00     | 20.12.11 | 20.06.13 | 12.06.18 | 18.2       | 78.0  |        |        |                    | 90.00     | 99.80   |               |       |       |          |                | BB+/Ba2/BB     | Телеком       |
| МТС-4                                   | 15,000 R   | 7.60     | 15.05.12 |          | 13.05.14 |            | 29.0  | 98.33  | 0.37   | 24,880             | 97.75     | 98.40   |               | 8.36  | 7.40  | 2.04     | BB+/Ba2/BB     | Телеком        |               |
| МТС-5                                   | 15,000 R   | 14.25    | 24.07.12 | 26.07.12 | 19.07.16 | 7.4        | 55.2  | 103.96 | (0.04) | 83,540             | 103.96    | 104.02  | 7.16          |       | 13.02 | 0.57     | BB+/Ba2/BB     | Телеком        |               |
| МТС-7                                   | 10,000 R   | 8.70     | 15.05.12 |          | 07.11.17 |            | 70.8  | 97.38  | 0.69   | 1,569              | 95.01     | 97.28   |               | 9.50  | 8.87  | 4.28     | BB+/Ba2/BB     | Телеком        |               |
| МТС-8                                   | 15,000 R   | 8.15     | 15.05.12 | 13.11.15 | 03.11.20 | 47.0       | 106.8 | 96.95  | 0.95   | 515                | 95.76     | 96.70   | 9.30          |       | 8.35  | 3.11     | BB+/Ba2/BB     | Телеком        |               |
| Н Ленск-3                               | 1,000 R    | 14.00    | 17.01.12 |          | 16.07.13 |            | 19.1  | 97.15  | (0.85) | 1                  | 97.20     | 99.00   |               | 17.70 | 13.62 | 0.83     |                |                | МГД           |
| НацКап БО-3                             | 500 R      | 8.20     | 26.12.11 |          | 23.06.14 |            | 30.3  |        |        |                    | 99.25     | 100.74  |               |       |       |          |                |                | Финансы       |
| НацКап БО-4                             | 500 R      | 8.20     | 26.12.11 |          | 23.06.14 |            | 30.3  |        |        |                    | 99.25     | 100.74  |               |       |       |          |                |                | Финансы       |
| НацСтанд-1                              | 1,500 R    | 10.00    | 09.03.12 | 15.03.12 | 11.03.14 | 3.0        | 26.9  |        |        |                    | 99.85     | 100.25  |               |       |       |          |                | /B3/           | Финансы       |
| НацСтандФ БО-1                          | 2,000 R    | 10.50    | 04.05.12 |          | 02.05.14 |            | 28.6  |        |        |                    |           |         |               |       |       |          |                | /B3/           | Финансы       |
| НИЯ ВТБ-1                               | 4,634 R    | 10.50    | 26.12.11 |          | 26.02.39 |            | 326.7 |        |        |                    |           |         |               |       |       |          |                | /Ba1/          | Финансы       |
| НИЯ ВТБ-2                               | 2,027 R    |          | 26.12.11 |          | 26.02.39 |            | 326.7 |        |        |                    |           |         |               |       |       |          |                | /Ba1/          | Финансы       |
| ННХ-4                                   | 1,500 R    | 10.00    | 26.03.12 |          | 26.03.12 |            | 3.4   |        |        |                    | 91.00     |         |               |       |       |          |                | V+/B1/         | Хим. пром.    |
| НЛМК БО-1                               | 5,000 R    | 9.75     | 05.06.12 |          | 04.12.12 |            | 11.7  | 101.90 |        | 10,000             | 101.70    | 102.22  |               | 7.83  | 9.55  | 0.88     | BBB-/Baa3/BBB- | МГД            |               |
| НЛМК БО-5                               | 10,000 R   | 10.75    | 01.05.12 |          | 30.10.12 |            | 10.6  | 103.07 |        | 55,000             | 103.00    | 103.05  |               | 7.19  | 10.30 | 0.80     | BBB-/Baa3/BBB- | МГД            |               |
| НЛМК БО-6                               | 10,000 R   | 7.75     | 06.03.12 |          | 05.03.13 |            | 14.7  |        |        |                    | 90.00     | 100.20  |               |       |       |          |                | BBB-/Baa3/BBB- | МГД           |
| НЛМК БО-7                               | 10,000 R   | 8.95     | 15.05.12 |          | 11.11.14 |            | 34.9  | 100.10 | 0.01   | 152,560            | 100.10    | 100.25  |               | 9.10  | 8.88  | 2.39     | BBB-/Baa3/BBB- | МГД            |               |
| Новатэк БО-1                            | 10,000 R   | 7.50     | 27.12.11 |          | 25.06.13 |            | 18.4  |        |        |                    | 95.10     | 101.50  |               |       |       |          |                | BBB-/Baa3/BBB- | Нефть и газ   |
| Новиком БО-1                            | 3,000 R    | 8.50     | 07.01.12 | 12.07.13 | 07.07.14 | 18.9       | 30.8  |        |        |                    | 97.00     | 100.00  |               |       |       |          |                | /B2/           | Финансы       |
| Новиком-1                               | 2,000 R    | 9.00     | 25.05.12 | 01.06.12 | 25.11.13 | 5.6        | 23.4  |        |        |                    | 99.00     | 99.90   |               |       |       |          |                | /B2/           | Финансы       |
| НОК-3                                   | 1,000 R    | 12.50    | 28.02.12 |          | 26.08.14 |            | 32.4  |        |        |                    |           |         |               |       |       |          |                |                | МГД           |
| Номос БО-1                              | 5,000 R    | 7.00     | 24.02.12 | 28.02.12 | 24.02.14 | 2.5        | 26.4  | 99.80  | (0.05) | 103,360            |           | 99.85   | 8.11          |       | 6.87  | 0.18     | BB/Ba3/        | Финансы        |               |
| Номос БО-2                              | 5,000 R    | 8.00     | 18.04.12 | 22.04.13 | 18.10.14 | 16.3       | 34.2  |        |        |                    | 99.00     | 100.00  |               |       |       |          |                | BB/Ba3/        | Финансы       |
| Номос-09                                | 5,000 R    | 6.25     | 16.12.11 | 20.06.12 | 14.06.13 | 6.2        | 18.0  |        |        |                    |           |         |               |       |       |          |                | BB/Ba3/        | Финансы       |
| Номос-11                                | 5,000 R    | 7.40     | 04.01.12 | 09.07.12 | 02.07.14 | 6.8        | 30.6  |        |        |                    | 99.00     | 99.60   |               |       |       |          |                | BB/Ba3/        | Финансы       |
| Номос-12                                | 5,000 R    | 8.50     | 23.02.12 | 28.08.13 | 28.08.17 | 20.5       | 68.5  | 100.50 |        | 50,000             | 99.05     | 99.94   | 8.33          |       | 8.24  | 1.46     | BB/Ba3/        | Финансы        |               |
| НорНикель БО-3                          | 15,000 R   | 7.00     | 31.01.12 |          | 30.07.13 |            | 19.5  |        |        |                    | 99.00     | 99.80   |               |       |       |          |                | BB+/Ba2/BBB-   | МГД           |
| НПК-1                                   | 2,400 R    | 9.25     | 13.01.12 | 12.10.   |          |            |       |        |        |                    |           |         |               |       |       |          |                |                |               |

## Рынок рублевых облигаций

| Выпуск                                  | Объем, млн | Купон, % | Дата     |          |          | Месяцев до |        | Цена   | Изм.    | Торговый объем, шт | Котировки |         | Доходность, % |       |       | Дюр, лет | Рейтинг F/M/S    | Сектор           |                  |
|---|------------|----------|----------|----------|----------|------------|--------|--------|---------|--------------------|-----------|---------|---------------|-------|-------|----------|------------------|------------------|------------------|
|   |            |          | купона   | оферты   | погаш    | офрт       | погаш  |        |         |                    | покупка   | продажа | офрт          | погаш | текуц |          |                  |                  |                  |
| <b>КОРПОРАТИВНЫЕ РУБЛЕВЫЕ ОБЛИГАЦИИ</b> |            |          |          |          |          |            |        |        |         |                    |           |         |               |       |       |          |                  |                  |                  |
| ОМЗ-6                                   | 1,600 R    | 8.25     | 01.06.12 |          | 31.05.13 | 17.6       |        |        |         |                    |           |         |               |       |       | //B-     | Машиностр. и пр. |                  |                  |
| Открытие-01                             | 5,000 R    | 9.00     | 17.04.12 |          | 14.10.14 | 34.0       | 99.75  |        | 300,000 |                    |           |         | 9.27          | 8.90  | 2.32  |          | Финансы          |                  |                  |
| ОТП Банк БО-1                           | 5,000 R    | 7.95     | 31.01.12 |          | 29.07.14 | 31.5       |        |        |         |                    |           |         |               |       |       | BB/Ba2/  | Финансы          |                  |                  |
| ОТП Банк БО-3                           | 4,000 R    | 10.50    | 03.05.12 | 03.11.12 | 30.10.14 | 10.7       | 34.6   | 100.05 | (0.08)  | 135,000            | 100.05    | 100.10  | 10.68         |       | 10.37 | 0.78     | BB/Ba2/          | Финансы          |                  |
| ОТП Банк-2                              | 2,500 R    | 8.25     | 27.03.12 |          | 25.03.14 | 27.4       | 94.30  |        | 1,790   |                    | 94.00     | 97.28   |               | 11.45 | 8.59  | 1.87     | BB/Ba2/          | Финансы          |                  |
| Первобанк БО-1                          | 1,500 R    | 8.10     | 25.04.12 | 02.05.12 | 24.04.13 | 4.6        | 16.3   |        |         |                    | 99.40     | 99.90   |               |       |       |          | /B3/             | Финансы          |                  |
| Первобанк БО-2                          | 1,500 R    | 8.50     | 12.04.12 | 18.10.12 | 10.04.14 | 10.2       | 27.9   | 95.37  |         | 309,498            |           | 99.94   | 15.13         |       | 8.78  | 0.70     | /B3/             | Финансы          |                  |
| Петрокоммерц-5                          | 5,000 R    | 12.75    | 19.12.11 | 24.12.12 | 12.4     | 36.3       |        |        |         |                    |           | 100.19  |               |       |       |          | /Ba3/B+          | Финансы          |                  |
| Петрокоммерц-6                          | 3,000 R    | 7.75     | 21.02.12 |          | 22.08.12 | 8.3        |        |        |         |                    | 100.40    |         |               |       |       |          | /Ba3/B+          | Финансы          |                  |
| Петрокоммерц-7                          | 3,000 R    | 7.00     | 21.02.12 |          | 22.08.12 | 8.3        | 99.00  |        | 1       |                    |           | 100.19  | 8.68          | 6.92  | 0.62  |          | /Ba3/B+          | Финансы          |                  |
| ПИА АИЖК-1                              | 688 R      | 6.94     | 15.02.12 |          | 15.02.39 | 326.3      |        |        |         |                    | 99.30     | 99.70   |               |       |       |          | /Ba1/            | Финансы          |                  |
| Полипласт-2                             | 800 R      | 12.25    | 13.03.12 | 14.09.12 | 11.03.14 | 9.0        | 26.9   | 98.30  | 0.02    | 10                 | 98.00     | 98.30   | 15.20         |       | 12.08 | 0.62     |                  | Хим. пром.       |                  |
| ПочтаРос                                | 7,000 R    | 8.25     | 27.03.12 | 28.03.14 | 22.03.16 | 27.5       | 51.3   | 98.14  |         | 955                | 98.10     | 106.00  | 9.37          |       | 8.26  | 1.91     |                  | Потреб. усл.     |                  |
| ПромсвБ БО-3                            | 5,000 R    | 8.60     | 07.02.12 |          | 04.02.14 | 25.7       | 96.90  |        | 36      |                    | 96.90     | 97.30   |               | 10.50 | 8.61  | 1.76     | BB-/Ba2/отзван   | Финансы          |                  |
| ПромсвБ-5                               | 4,500 R    | 7.75     | 17.05.12 |          | 17.05.12 | 5.1        | 99.51  | (0.25) | 245     |                    | 99.75     | 99.83   |               | 9.13  | 7.74  | 0.39     | BB-/Ba2/отзван   | Финансы          |                  |
| ПромсвБ-6                               | 5,000 R    | 8.25     | 19.12.11 |          | 17.06.13 | 18.1       |        |        |         |                    |           |         |               |       |       |          | BB-/Ba2/отзван   | Финансы          |                  |
| ПромТрактор-3                           | 5,000 R    | 11.25    | 25.01.12 |          | 24.07.13 | 19.3       | 88.06  |        | 819     |                    | 88.00     | 88.28   |               | 21.30 | 12.18 | 1.19     |                  | Машиностр. и пр. |                  |
| ПротонФ-1                               | 1,000 R    | 9.00     | 12.06.12 |          | 12.06.12 | 6.0        |        |        |         |                    | 77.77     |         |               |       |       |          |                  | Машиностр. и пр. |                  |
| ПрофМедиа-1                             | 3,000 R    | 10.50    | 19.01.12 | 23.07.13 | 16.07.15 | 19.3       | 43.1   | 95.05  | (1.12)  | 3,840              | 91.05     | 98.99   | 14.55         |       | 10.58 | 1.26     | //B+             | Медиа            |                  |
| Разгуляй БО-13                          | 1,000 R    |          |          |          | 13.06.12 | 6.0        |        |        |         |                    |           |         |               |       |       |          |                  |                  | Сельск. хоз.     |
| Разгуляй БО-16                          | 3,000 R    | 12.00    | 09.05.12 | 14.11.12 | 07.05.14 | 11.0       | 28.8   |        | 134,067 |                    | 98.52     | 99.99   |               |       |       |          |                  |                  | Сельск. хоз.     |
| Разгуляй-3                              | 3,000 R    | 17.00    | 16.03.12 |          | 16.03.12 | 3.1        |        |        |         |                    | 99.50     | 101.00  |               |       |       |          |                  |                  | Сельск. хоз.     |
| Разгуляй-4                              | 3,000 R    |          | 23.05.12 |          | 22.05.13 | 17.3       |        |        |         |                    | 77.00     | 95.00   |               |       |       |          |                  |                  | Сельск. хоз.     |
| Разгуляй-5                              | 2,000 R    | 0.00     | 25.04.12 |          | 23.10.13 | 22.3       |        |        |         |                    |           |         |               |       |       |          |                  |                  | Сельск. хоз.     |
| Райффайзен БО-7                         | 5,000 R    | 7.50     | 30.05.12 |          | 27.11.13 | 23.5       |        |        |         |                    |           | 100.47  |               |       |       |          |                  | BBB+/Ba3/BBB     | Финансы          |
| Райффайзен-4                            | 10,000 R   | 8.75     | 05.06.12 |          | 03.12.13 | 23.7       | 100.00 |        | 75,000  |                    | 99.15     |         |               | 8.94  | 8.73  | 1.70     | BBB+/Ba3/BBB     | Финансы          |                  |
| РАФ Лизинг                              | 1,000 R    | 12.50    | 21.02.12 |          | 21.02.12 | 2.3        |        |        |         |                    |           |         |               |       |       |          |                  |                  | Финансы          |
| РГС Б-3                                 | 2,000 R    | 9.50     | 28.02.12 | 01.03.12 | 31.08.14 | 2.6        | 32.6   | 100.09 |         | 44,439             | 100.00    | 100.20  | 9.13          |       | 9.23  | 0.19     | /B2/             | Финансы          |                  |
| РГС Б-4                                 | 3,000 R    | 8.75     | 30.12.11 | 03.07.13 | 03.07.15 | 18.6       | 42.6   |        |         |                    | 98.00     | 99.93   |               |       |       |          |                  | /B2/             | Финансы          |
| Ремпутьмаш-1                            | 2,300 R    | 8.50     | 26.04.12 |          | 20.10.16 | 58.3       |        |        |         |                    | 99.41     | 100.90  |               |       |       |          |                  |                  | Машиностр. и пр. |
| РенКап БО-3                             | 3,000 R    | 9.90     | 05.02.12 | 12.08.13 | 05.08.14 | 20.0       | 31.7   |        |         |                    |           |         |               |       |       |          |                  |                  | Финансы          |
| РенКап-2                                | 3,000 R    | 10.50    | 04.04.12 |          | 04.04.12 | 3.7        | 100.00 | 0.17   | 7,222   |                    | 99.98     | 100.08  |               | 10.67 | 10.30 | 0.28     | B/B3/B           | Финансы          |                  |
| РенКап-3                                | 4,000 R    | 9.25     | 06.06.12 |          | 06.06.12 | 5.8        | 98.93  | 0.18   | 4,000   |                    | 98.74     | 98.99   |               | 11.94 | 9.34  | 0.43     | B/B3/B           | Финансы          |                  |
| РЖД БО-1                                | 15,000 R   | 9.40     | 06.06.12 |          | 05.12.12 | 11.7       | 102.35 | (0.07) | 25,168  |                    | 102.35    | 102.60  |               | 6.99  | 9.17  | 0.89     | BBB/Baa1/BBB     | Транспорт        |                  |
| РЖД-07                                  | 5,000 R    | 7.55     | 09.05.12 |          | 07.11.12 | 10.8       |        |        |         |                    | 100.61    | 100.91  |               |       |       |          |                  |                  | Транспорт        |
| РЖД-09                                  | 15,000 R   | 6.90     | 16.05.12 |          | 13.11.13 | 23.0       | 98.56  |        | 25      |                    | 98.56     | 98.67   |               | 7.87  | 6.96  | 1.69     | BBB/Baa1/BBB     | Транспорт        |                  |
| РЖД-10                                  | 15,000 R   | 15.00    | 08.03.12 |          | 06.03.14 | 26.7       | 121.33 | 6.76   | 595,829 |                    | 114.50    | 115.00  |               | 4.84  | 11.97 | 1.85     | BBB/Baa1/BBB     | Транспорт        |                  |
| РЖД-11                                  | 15,000 R   | 7.80     | 23.05.12 |          | 18.11.15 | 47.2       |        |        |         |                    | 97.50     | 97.78   |               |       |       |          |                  |                  | Транспорт        |
| РЖД-12                                  | 15,000 R   | 0.10     | 24.05.12 |          | 16.05.19 | 89.1       |        |        |         |                    | 96.01     | 100.00  |               |       |       |          |                  |                  | Транспорт        |
| РЖД-13                                  | 15,000 R   | 0.10     | 08.03.12 |          | 06.03.14 | 26.7       |        |        |         |                    | 98.00     | 98.35   |               |       |       |          |                  |                  | Транспорт        |
| РЖД-14                                  | 15,000 R   | 9.98     | 10.04.12 | 12.04.12 | 07.04.15 | 3.9        | 39.8   | 101.08 | (0.02)  | 6,019              | 101.09    | 101.17  | 6.60          |       | 9.70  | 0.30     | BBB/Baa1/BBB     | Транспорт        |                  |
| РЖД-15                                  | 15,000 R   | 10.50    | 26.12.11 | 26.12.12 | 20.06.16 | 12.4       | 54.2   | 102.50 | 0.10    | 75,002             | 102.39    | 102.40  | 8.08          |       | 9.78  | 0.89     | BBB/Baa1/BBB     | Транспорт        |                  |
| РЖД-16                                  | 15,000 R   | 7.90     | 11.06.12 | 07.06.16 | 05.06.17 | 53.8       | 65.8   | 97.23  | (0.36)  | 10,000             | 96.00     | 97.25   | 8.85          |       | 8.12  | 3.54     | BBB/Baa1/BBB     | Транспорт        |                  |
| РЖД-17                                  | 15,000 R   | 10.80    | 23.01.12 | 23.07.13 | 16.07.18 | 19.3       | 79.1   |        |         |                    | 104.00    | 104.31  |               |       |       |          |                  |                  | Транспорт        |
| РЖД-18                                  | 15,000 R   | 11.00    | 23.01.12 | 23.07.14 | 15.07.19 | 31.3       | 91.1   | 106.32 |         | 1,248              | 106.13    | 106.45  | 8.41          |       | 9.95  | 2.08     | BBB/Baa1/BBB     | Транспорт        |                  |
| РЖД-19                                  | 10,000 R   | 8.15     | 23.01.12 | 18.07.18 | 08.07.24 | 79.2       | 150.9  |        |         |                    | 97.00     | 101.15  |               |       |       |          |                  |                  | Транспорт        |
| РЖД-23                                  | 15,000 R   | 9.00     | 02.02.12 | 05.02.15 | 16.01.25 | 37.8       | 157.2  | 101.64 | (0.24)  | 5,628              | 101.60    | 101.88  | 8.56          |       | 8.58  | 2.50     | BBB/Baa1/BBB     | Транспорт        |                  |
| РизалЛизинг                             | 2,000 R    | 8.50     | 23.12.11 |          | 19.12.14 | 36.2       |        |        |         |                    |           |         |               |       |       |          |                  |                  | Финансы          |
| РК Казначей-1                           | 3,000 R    | 10.50    | 25.05.12 | 28.11.12 | 20.11.15 | 11.5       | 47.2   |        |         |                    |           |         |               |       |       |          |                  |                  | Финансы          |
| РМБ-3                                   | 1,100 R    | 10.50    | 23.03.12 |          | 23.09.13 | 21.3       |        |        |         |                    | 99.68     | 100.00  |               |       |       |          |                  |                  | Финансы          |
| РМК-3                                   | 3,000 R    | 10.40    | 20.12.11 | 20.12.13 | 15.12.15 | 24.2       | 48.1   |        |         |                    | 96.01     | 99.99   |               |       |       |          |                  |                  | МГД              |
| РМК-4                                   | 5,000 R    | 9.00     | 07.06.12 | 10.06.14 | 02.06.16 | 29.9       | 53.7   | 92.92  |         | 600                | 90.00     | 93.00   | 12.79         |       | 9.67  | 2.01     |                  |                  | МГД              |
| РосБанк БО-1                            | 5,000 R    | 7.40     | 25.12.11 | 27.06.12 | 25.06.13 | 6.4        | 18.4   |        |         |                    | 99.50     | 100.05  |               |       |       |          |                  |                  | Финансы          |
| РосБанк БО-2                            | 5,000 R    | 8.00     | 08.01.12 |          | 08.07.13 | 18.8       |        |        |         |                    |           |         |               |       |       |          |                  |                  | Финансы          |
| РосБанк БО-3                            | 10,000 R   | 8.95     | 16.05.12 | 20.05.13 | 16.11.14 | 17.2       | 35.1   | 99.85  | 0.49    | 9                  | 99.35     | 99.85   | 9.26          |       | 8.90  | 1.24     | BBB+/Baa2/BB+    | Финансы          |                  |
| РосБанк-А3                              | 5,000 R    | 6.90     | 06.05.12 |          | 06.11.13 | 22.8       |        |        |         |                    |           |         |               |       |       |          |                  |                  | Финансы          |
| РосБанк-А5                              | 5,000 R    | 7.40     | 06.05.12 |          | 07.11.14 | 34.8       |        |        |         |                    |           | 96.99   |               |       |       |          |                  |                  | Финансы          |
| РосВодКан-3                             | 3,000 R    | 9.00     | 14.05.12 | 14.11.13 | 09.11.15 | 23.0       | 46.9   | 99.30  | (0.30)  | 2,246              | 95.00     | 99.75   | 9.62          |       | 9.00  | 1.63     | BB-//            | Потреб. усл.     |                  |
| РосгосСтрах-1                           | 4,000 R    | 10.00    | 19.01.12 | 23.07.12 | 16.07.15 | 7.3        | 43.1   | 99.19  | 0.78    | 3,549              | 98.64     | 99.55   | 11.73         |       | 9.69  | 0.51     |                  |                  | Финансы          |
| РосгосСтрах-2                           | 5,000 R    | 10.50    | 10.05.12 | 13.11.12 | 02.11.17 | 11.0       | 70.7   | 98.53  | 0.33    | 66                 | 98.40     | 99.99   | 12.61         |       | 10.55 | 0.78     |                  |                  | Финансы          |
| РосдорБанк-1                            | 1,050 R    | 11.50    | 08.06.12 | 12.12.12 | 09.12.13 | 12.0       | 23.9   |        |         |                    | 99.01     | 100.50  |               |       |       |          |                  |                  | Финансы          |
| Роснано-1                               | 8,000 R    | 8.90     | 28.12.11 |          | 20.12.17 | 72.3       |        |        |         |                    | 97.00     | 97.28   |               |       |       |          |                  |                  | Финансы          |
| Роснано-2                               | 10,000 R   | 8.90     | 28.12.11 |          | 20.12.17 | 72.3       |        |        |         |                    | 97.00     | 97.28   |               |       |       |          |                  |                  | Финансы          |
| Роснано-3                               | 15,000 R   | 8.90     | 28.12.11 |          | 20.12.17 | 72.3       |        |        |         |                    | 96.91     | 97.10   |               |       |       |          |                  |                  | Финансы          |
| РосТелеком-01                           | 2,000 R    | 6.60     | 09.02.12 |          | 08.08.13 | 19.8       |        |        |         |                    |           | 99.26   |               |       |       |          |                  |                  | Телеком          |

## Рынок рублевых облигаций

| Выпуск                                  | Объем, млн | Купон, % | Дата     |            |          | Месяцев до |       | Цена   | Изм.   | Торговый объем, шт | Котировки |         | Доходность, % |       |       | Дюр, лет       | Рейтинг F/M/S    | Сектор           |
|---|------------|----------|----------|------------|----------|------------|-------|--------|--------|--------------------|-----------|---------|---------------|-------|-------|----------------|------------------|------------------|
|   |            |          | купона   | оферты     | погаш    | офрт       | погаш |        |        |                    | покупка   | продажа | офрт          | погаш | текущ |                |                  |                  |
| <b>КОРПОРАТИВНЫЕ РУБЛЕВЫЕ ОБЛИГАЦИИ</b> |            |          |          |            |          |            |       |        |        |                    |           |         |               |       |       |                |                  |                  |
| РСХБ-09                                 | 5,000 R    | 10.10    | 24.05.12 | 26.11.12   | 14.11.19 | 11.4       | 95.1  |        |        |                    | 102.00    | 102.33  |               |       |       | BBB/Baa1/      | Финансы          |                  |
| РСХБ-10                                 | 5,000 R    | 9.00     | 08.02.12 | 08.02.13   | 29.01.20 | 13.9       | 97.6  |        |        |                    |           | 101.20  |               |       |       | BBB/Baa1/      | Финансы          |                  |
| РСХБ-11                                 | 5,000 R    | 9.00     | 09.02.12 | 11.02.13   | 30.01.20 | 14.0       | 97.6  | 100.70 |        | 100,000            | 98.00     | 101.00  | 8.51          | 8.67  | 1.00  | BBB/Baa1/      | Финансы          |                  |
| РСХБ-12                                 | 5,000 R    | 7.70     | 12.01.12 | 13.07.15   | 01.07.21 | 43.0       | 114.6 | 97.20  |        | 5                  | 96.20     | 96.95   | 8.81          | 7.67  | 2.83  | BBB/Baa1/      | Финансы          |                  |
| РСХБ-13                                 | 5,000 R    | 7.70     | 13.01.12 | 14.07.15   | 02.07.21 | 43.0       | 114.7 |        |        |                    | 95.50     | 98.94   |               |       |       | BBB/Baa1/      | Финансы          |                  |
| РСХБ-14                                 | 10,000 R   | 7.70     | 10.01.12 | 08.07.15   | 29.06.21 | 42.8       | 114.6 | 96.90  | 0.90   | 30,000             | 96.00     | 96.95   | 8.92          | 7.69  | 2.82  | BBB/Baa1/      | Финансы          |                  |
| РСХБ-15                                 | 10,000 R   | 8.75     | 08.05.12 | 07.11.13   | 26.10.21 | 22.8       | 118.5 | 99.99  | (0.09) | 283,636            | 99.96     | 100.09  | 8.94          | 8.68  | 1.63  | BBB/Baa1/      | Финансы          |                  |
| РТК Лизинг БО-1                         | 1,050 R    | 11.50    | 07.02.12 | 14.08.12   | 06.08.13 | 8.0        | 19.8  |        |        |                    | 98.01     | 99.00   |               |       |       |                | Финансы          |                  |
| РУСАЛ Братск-7                          | 15,000 R   | 8.30     | 01.03.12 | 03.03.14   | 22.02.18 | 26.6       | 74.4  | 93.26  | (0.39) | 3,535              | 93.01     | 93.49   | 12.19         | 8.68  | 1.79  |                | МГД              |                  |
| РУСАЛ Братск-8                          | 15,000 R   | 8.50     | 16.04.12 | 15.04.15   | 05.04.21 | 40.0       | 111.8 | 91.06  | (0.32) | 328,104            | 91.50     | 91.99   | 12.16         | 9.20  | 2.59  |                | МГД              |                  |
| РусГидро-01                             | 10,000 R   | 8.00     | 23.04.12 | 22.04.16   | 12.04.21 | 52.3       | 112.0 |        |        |                    | 97.03     | 98.00   |               |       |       | BB+/отзван/BB+ | Электроэнерг.    |                  |
| РусГидро-02                             | 10,000 R   | 8.00     | 23.04.12 | 22.04.16   | 12.04.21 | 52.3       | 112.0 | 97.01  |        | 2                  | 90.01     | 97.01   | 9.03          | 8.15  | 3.40  | BB+/отзван/BB+ | Электроэнерг.    |                  |
| РусскиеМасла-2                          | 1,000 R    | 1.00     | 29.03.12 |            | 29.03.12 |            | 3.5   |        |        |                    |           |         |               |       |       |                | Потреб. тов.     |                  |
| РусскоеМоре-1                           | 2,000 R    | 12.00    | 15.12.11 |            | 14.06.12 |            | 6.0   |        |        |                    |           |         |               |       |       |                | Потреб. тов.     |                  |
| РусСтанд БО-1                           | 5,000 R    | 11.00    | 11.05.12 | 16.11.12   | 07.11.14 | 11.1       | 34.8  | 100.88 | 0.05   | 55,476             | 100.70    | 100.90  | 10.19         | 10.80 | 0.80  | B+/Ba3/B+      | Финансы          |                  |
| РусСтанд-8                              | 5,000 R    | 7.75     | 13.04.12 |            | 13.04.12 |            | 4.0   | 99.82  | 0.10   | 32,380             | 99.71     | 99.91   |               | 8.43  | 0.31  | B+/Ba3/B+      | Финансы          |                  |
| РусфинБ БО-01                           | 4,000 R    | 7.15     | 04.01.12 | 09.07.13   | 04.07.14 | 18.8       | 30.7  |        |        |                    | 98.50     | 99.54   |               |       |       | /Ba3/отзван    | Финансы          |                  |
| РусфинБ-08                              | 2,000 R    | 7.70     | 19.03.12 | 24.09.12   | 14.09.15 | 9.4        | 45.0  |        |        |                    |           |         |               |       |       | /Ba3/отзван    | Финансы          |                  |
| РусфинБ-09                              | 2,000 R    | 7.70     | 20.03.12 | 25.09.12   | 15.09.15 | 9.4        | 45.1  |        |        |                    |           |         |               |       |       | /Ba3/отзван    | Финансы          |                  |
| РусфинБ-10                              | 2,000 R    | 7.90     | 15.05.12 | 19.11.13   | 10.11.15 | 23.2       | 46.9  |        |        |                    |           | 100.00  |               |       |       | /Ba3/отзван    | Финансы          |                  |
| РусфинБ-11                              | 2,000 R    | 7.90     | 16.05.12 | 20.11.13   | 11.11.15 | 23.2       | 46.9  |        |        |                    |           |         |               |       |       | /Ba3/отзван    | Финансы          |                  |
| Сахатрэф-2                              | 2,500 R    | 12.20    | 27.01.12 |            | 26.07.13 |            | 19.4  | 98.99  | (0.11) | 683                | 98.50     | 99.50   |               | 13.30 | 11.78 | 1.28           |                  | Нефть и газ      |
| Северсталь БО-1                         | 15,000 R   | 7.50     | 20.03.12 |            | 18.09.12 |            | 9.2   | 100.01 | 0.00   | 3,500              | 99.97     | 99.99   |               | 7.60  | 7.37  | 0.69           | BB-/Ba2/BB       | МГД              |
| Северсталь БО-2                         | 10,000 R   | 9.75     | 17.02.12 |            | 15.02.13 |            | 14.1  | 102.03 |        | 20,000             | 101.85    | 102.35  |               | 8.04  | 9.27  | 1.03           | BB-/Ba2/BB       | МГД              |
| Северсталь БО-4                         | 5,000 R    | 9.75     | 17.02.12 |            | 15.02.13 |            | 14.1  |        |        |                    | 95.01     | 102.10  |               |       |       |                | МГД              |                  |
| Севкаб-3                                | 1,500 R    | 10.50    | 27.12.11 |            | 27.03.12 |            | 3.4   |        |        |                    |           |         |               |       |       |                | Машиностр. и пр. |                  |
| СенаторУК-1                             | 1,500 R    | 10.00    | 18.05.12 |            | 18.05.12 |            | 5.1   |        |        |                    |           |         |               |       |       |                | Строительство    |                  |
| СЗКК-3                                  | 5,000 R    | 11.15    | 20.04.12 | 09.10.20 C | 26.09.31 | 105.9      | 237.6 |        |        |                    |           |         |               |       |       |                | Строительство    |                  |
| СЗКК-4                                  | 5,000 R    | 11.15    | 20.04.12 | 09.10.20 C | 26.09.31 | 105.9      | 237.6 |        |        |                    |           |         |               |       |       |                | Строительство    |                  |
| СибирьАвиа-1                            | 2,300 R    | 18.00    | 17.01.12 |            | 17.07.12 |            | 7.1   | 102.02 |        | 7                  | 102.02    | 103.89  |               | 14.74 | 16.47 | 0.48           |                  | Транспорт        |
| СибМетИнв-1                             | 10,000 R   | 13.50    | 19.04.12 | 20.10.14   | 10.10.19 | 34.2       | 93.9  | 108.89 |        | 183,874            | 108.60    | 109.05  | 10.07         | 12.17 | 2.21  | BB-/B1/B+      | МГД              |                  |
| СибМетИнв-2                             | 10,000 R   | 13.50    | 19.04.12 | 20.10.14   | 10.10.19 | 34.2       | 93.9  |        |        | 30,000             | 108.50    | 108.90  |               |       |       | BB-/B1/B+      | МГД              |                  |
| СИБУР X-1                               | 1,500 R    | 10.47    | 03.05.12 |            | 01.11.12 |            | 10.6  |        |        |                    |           |         |               |       |       |                | BB/Ba2/          | Хим. пром.       |
| СИБУР X-3                               | 30,000 R   | 9.25     | 16.03.12 | 21.03.12   | 13.03.15 | 3.2        | 39.0  |        |        |                    |           |         |               |       |       |                | BB/Ba2/          | Хим. пром.       |
| СИБУР X-4                               | 30,000 R   | 7.30     | 16.03.12 | 17.09.12   | 13.03.15 | 9.1        | 39.0  |        |        |                    |           |         |               |       |       |                | BB/Ba2/          | Хим. пром.       |
| СИБУР X-5                               | 30,000 R   | 8.00     | 16.03.12 | 18.03.13   | 13.03.15 | 15.1       | 39.0  |        |        |                    |           |         |               |       |       |                | BB/Ba2/          | Хим. пром.       |
| Синергия БО-1                           | 3,000 R    | 9.75     | 05.04.12 | 06.10.12   | 03.10.13 | 9.8        | 21.7  | 99.10  | 0.10   | 50,000             | 98.51     | 99.95   | 11.20         | 9.66  | 0.71  | B//            | Потреб. тов.     |                  |
| Синергия-3                              | 2,500 R    | 8.00     | 20.02.12 |            | 18.08.14 |            | 32.2  |        |        |                    |           |         |               |       |       |                | B//              | Потреб. тов.     |
| СистемаАФК-1                            | 6,000 R    | 9.75     | 08.03.12 |            | 07.03.13 |            | 14.8  | 101.25 |        | 10                 | 101.25    | 102.36  |               | 8.82  | 9.39  | 1.07           | BB-/Ba3/BB       | Телеком          |
| СистемаАФК-2                            | 20,000 R   | 14.75    | 14.02.12 | 17.08.12   | 12.08.14 | 8.1        | 32.0  | 104.40 | (1.03) | 20,210             | 104.40    | 104.52  | 7.97          | 13.50 | 0.59  | BB-/Ba3/BB     | Телеком          |                  |
| СистемаАФК-3                            | 19,000 R   | 12.50    | 31.05.12 | 04.12.12   | 24.11.16 | 11.7       | 59.4  | 104.04 | 2.29   | 164,436            | 103.80    | 104.50  | 8.20          | 11.96 | 0.86  | BB-/Ba3/BB     | Телеком          |                  |
| СистемаАФК-4                            | 13,500 R   | 7.65     | 20.03.12 |            | 15.03.16 |            | 51.1  | 96.83  |        | 1,462              | 94.60     | 97.25   |               | 9.10  | 7.76  | 2.39           | BB-/Ba3/BB       | Телеком          |
| СистемаГалс-1                           | 3,000 R    | 8.50     | 10.04.12 |            | 08.04.14 |            | 27.8  |        |        |                    |           |         |               |       |       |                | отзван/отзван/   | Строительство    |
| СистемаГалс-2                           | 2,000 R    | 8.50     | 17.04.12 |            | 15.04.14 |            | 28.0  |        |        |                    |           |         |               |       |       |                | отзван/отзван/   | Строительство    |
| Ситроникс БО-1                          | 2,000 R    | 11.75    | 20.12.11 | 25.06.12   | 18.06.13 | 6.4        | 18.1  |        |        |                    | 98.11     | 98.99   |               |       |       |                | B-/B3/           | Технологии       |
| Ситроникс БО-2                          | 3,000 R    | 10.75    | 09.04.12 | 15.10.12   | 07.10.13 | 10.1       | 21.8  | 97.42  |        | 186                | 97.34     | 98.46   | 14.64         | 10.82 | 0.69  | B-/B3/         | Технологии       |                  |
| СКБ Б БО-3                              | 3,000 R    | 9.15     | 29.05.12 | 04.06.12   | 26.11.13 | 5.7        | 23.4  | 100.00 |        |                    | 99.95     | 100.05  | 9.34          | 9.12  | 0.42  | B/B1/          | Финансы          |                  |
| СКБ Б БО-4                              | 2,000 R    | 10.75    | 06.06.12 | 10.12.12   | 05.06.13 | 11.9       | 17.7  |        |        |                    | 99.70     | 100.20  |               |       |       | B/B1/          | Финансы          |                  |
| СКБ Б БО-5                              | 2,000 R    | 8.25     | 12.04.12 | 16.10.12   | 10.04.14 | 10.1       | 27.9  | 98.68  | (0.22) | 50,003             | 98.20     | 98.49   | 10.17         | 8.24  | 0.73  | B/B1/          | Финансы          |                  |
| СКБ Б БО-6                              | 2,000 R    | 8.50     | 10.01.12 | 12.07.13   | 08.07.14 | 18.9       | 30.8  |        |        |                    | 96.20     | 98.35   |               |       |       | B/B1/          | Финансы          |                  |
| Соллерс БО-2                            | 2,000 R    | 13.00    | 02.05.12 | 07.05.12   | 01.05.13 | 4.8        | 16.6  | 100.80 | 0.00   | 4,097              | 100.81    | 101.28  | 11.02         | 12.71 | 0.35  |                | Машиностр. и пр. |                  |
| Соллерс-2                               | 3,000 R    | 12.50    | 18.01.12 |            | 17.07.13 |            | 19.1  | 101.85 | 0.26   | 2,585              | 101.50    | 101.89  |               | 11.49 | 11.69 | 1.28           |                  | Машиностр. и пр. |
| СПазань-3                               | 1,000 R    | 14.00    | 10.05.12 | 17.05.12   | 08.05.14 | 5.1        | 28.8  |        |        |                    | 100.00    |         |               |       |       |                |                  | Потреб. усл.     |
| СтрКред БО-1                            | 1,000 R    | 9.90     | 28.01.12 | 28.07.12   | 28.07.14 | 7.5        | 31.5  |        |        |                    |           |         |               |       |       |                | /B3/             | Финансы          |
| СтрКред БО-2                            | 1,000 R    | 9.90     | 28.01.12 | 28.07.12   | 28.07.14 | 7.5        | 31.5  |        |        |                    |           |         |               |       |       |                | /B3/             | Финансы          |
| СтрТрансГаз-2                           | 5,000 R    | 8.49     | 13.01.12 |            | 13.07.12 |            | 7.0   | 97.03  | (0.34) | 30,057             | 96.93     | 97.29   |               | 14.44 | 8.44  | 0.49           |                  | Строительство    |
| СтрТрансГаз-3                           | 5,000 R    | 8.50     | 12.04.12 |            | 11.04.13 |            | 15.9  |        |        |                    | 90.06     | 99.99   |               |       |       |                |                  | Строительство    |
| СУ155-3                                 | 3,000 R    | 12.70    | 15.02.12 |            | 15.02.12 |            | 2.1   | 98.24  | 0.01   | 2,899              | 98.21     | 98.68   |               | 24.54 | 12.40 | 0.14           |                  | Строительство    |
| СудострБ БО-01                          | 2,000 R    | 9.75     | 03.03.12 | 07.03.12   | 03.03.14 | 2.8        | 26.6  | 99.00  | 0.00   | 500                | 98.42     | 99.25   | 14.86         | 9.58  | 0.19  | /B3/           | Финансы          |                  |
| СудострБ-3                              | 1,500 R    | 10.00    | 05.03.12 |            | 03.09.12 |            | 8.7   |        |        |                    | 99.00     |         |               |       |       |                | /B3/             | Финансы          |
| СудострБ-4                              | 1,500 R    | 10.00    | 10.04.12 | 13.04.12   | 08.10.13 | 4.0        | 21.8  | 99.00  |        | 1,000              | 98.51     | 99.00   | 13.58         | 9.93  | 0.28  | /B3/           | Финансы          |                  |
| СУЭК Финанс-1                           | 10,000 R   | 9.35     | 06.01.12 | 10.07.13   | 26.06.20 | 18.9       | 102.5 | 101.23 | (0.07) | 1,058              | 101.00    | 101.39  | 8.66          | 8.88  | 1.32  | /Ba3/          | МГД              |                  |
| СэтлГрупп-1                             | 1,000 R    | 11.70    | 15.05.12 |            | 15.05.12 |            | 5.0   |        |        |                    | 99.00     | 99.98   |               |       |       |                |                  | Строительство    |
| Татнефть БО-1                           | 5,000 R    | 7.25     | 23.03.12 |            | 20.09.13 |            | 21.2  |        |        |                    | 98.25     |         |               |       |       |                | BB/Ba2/отзван    | Нефть и газ      |
| Таттелеком-2                            | 1,500 R    | 8.25     | 03.05.12 |            | 01.11.12 |            | 10.6  |        |        |                    | 99.19     | 100.46  |               |       |       |                | BB-//            | Телеком          |

## Рынок рублевых облигаций

| Выпуск                                  | Объем, млн | Купон, % | Дата     |          |          | Месяцев до |        | Цена   | Изм.   | Торговый объем, шт | Котировки |         | Доходность, % |       |       | Дюр, лет | Рейтинг F/M/S    | Сектор           |               |
|---|------------|----------|----------|----------|----------|------------|--------|--------|--------|--------------------|-----------|---------|---------------|-------|-------|----------|------------------|------------------|---------------|
|   |            |          | кулона   | оферты   | погаш    | офрт       | погаш  |        |        |                    | покупка   | продажа | офрт          | погаш | текущ |          |                  |                  |               |
| <b>КОРПОРАТИВНЫЕ РУБЛЕВЫЕ ОБЛИГАЦИИ</b> |            |          |          |          |          |            |        |        |        |                    |           |         |               |       |       |          |                  |                  |               |
| ТехНиколь БО-2                          | 2,500 R    | 13.00    | 22.03.12 | 24.09.12 | 19.09.13 | 9.4        | 21.2   |        |        |                    |           |         |               |       |       |          | Строительство    |                  |               |
| ТехНиколь-2                             | 3,000 R    | 13.50    | 07.03.12 |          | 07.03.12 |            | 2.8    |        |        |                    | 93.00     |         |               |       |       |          | Строительство    |                  |               |
| Технокабель-1                           | 1,000 R    | 0.00     | 28.02.12 |          | 28.02.12 |            | 2.5    |        |        |                    |           |         |               |       |       |          | Машиностр. и пр. |                  |               |
| ТК Финанс БО-1                          | 500 R      | 10.50    | 28.12.11 |          | 25.06.14 |            | 30.4   |        |        |                    |           |         |               |       |       |          | Транспорт        |                  |               |
| ТК Финанс БО-2                          | 500 R      | 10.50    | 28.12.11 |          | 25.06.14 |            | 30.4   |        |        |                    |           |         |               |       |       |          | Транспорт        |                  |               |
| ТКБ-2                                   | 1,800 R    | 8.15     | 20.03.12 | 24.09.12 | 15.03.16 | 9.4        | 51.1   |        |        |                    | 98.00     | 100.00  |               |       |       | /B1/     | Финансы          |                  |               |
| ТКС Б БО-1                              | 1,600 R    | 14.22    | 23.03.12 |          | 20.09.13 |            | 21.2   |        |        |                    | 99.50     | 100.66  |               |       |       | B/B2/    | Финансы          |                  |               |
| ТКС Б БО-2                              | 1,500 R    | 16.50    | 29.05.12 |          | 26.11.13 |            | 23.4   | 101.47 | 0.09   | 1,026              | 101.02    | 101.49  |               | 16.19 | 16.15 | 1.50     | B/B2/            | Финансы          |               |
| ТКС Б БО-3                              | 1,500 R    | 14.00    | 21.02.12 | 22.08.12 | 18.02.14 | 8.3        | 26.2   | 98.79  | (0.33) | 2,411              | 99.12     | 99.20   | 16.45         |       | 13.58 | 0.56     | B/B2/            | Финансы          |               |
| ТКС Б-2                                 | 1,400 R    | 20.00    | 26.01.12 |          | 28.07.13 |            | 19.5   | 108.00 | 0.64   | 251                | 108.00    | 108.25  |               | 14.76 | 17.29 | 1.20     | B/B2/            | Финансы          |               |
| ТМК БО-1                                | 5,000 R    | 8.85     | 24.04.12 |          | 22.10.13 |            | 22.3   | 99.50  | 0.00   | 2,000              | 90.00     | 100.00  |               | 9.35  | 8.79  | 1.59     | /B1/B+           | МГД              |               |
| ТрансАэро-1                             | 3,000 R    | 11.85    | 25.04.12 | 03.05.12 | 23.10.13 | 4.6        | 22.3   | 100.01 |        | 97,881             | 99.70     | 100.00  | 12.07         |       | 11.66 | 0.33     |                  | Транспорт        |               |
| ТрансКонт-1                             | 3,000 R    | 9.50     | 28.02.12 |          | 26.02.13 |            | 14.5   |        |        |                    | 101.89    | 102.40  |               |       |       |          | BB+/Ba3/         | Транспорт        |               |
| ТрансКонт-2                             | 3,000 R    | 8.80     | 07.06.12 |          | 04.06.15 |            | 41.7   | 99.75  | 0.30   | 2                  | 99.25     | 99.75   |               | 9.10  | 8.81  | 2.26     | BB+/Ba3/         | Транспорт        |               |
| ТрансКредБ БО-1                         | 5,000 R    | 7.80     | 17.05.12 |          | 17.11.13 |            | 23.1   |        |        |                    | 98.50     | 98.70   |               |       |       |          | /Ba1/BBB-        | Финансы          |               |
| ТрансКредБ-2                            | 3,000 R    | 6.90     | 12.06.12 |          | 12.06.12 |            | 6.0    |        |        |                    |           |         |               |       |       |          | /Ba1/BBB-        | Финансы          |               |
| ТрансКредБ-5                            | 3,000 R    | 7.90     | 10.02.12 |          | 12.08.13 |            | 20.0   | 99.95  |        | 30,002             | 99.40     | 100.30  |               | 8.08  | 7.70  | 1.44     | /Ba1/BBB-        | Финансы          |               |
| ТрансКредБ-6                            | 4,000 R    | 8.25     | 19.04.12 |          | 17.04.14 |            | 28.1   |        |        |                    |           | 100.00  |               |       |       |          | /Ba1/BBB-        | Финансы          |               |
| ТрансКредФ-1                            | 1,500 R    | 12.00    | 11.06.12 |          | 11.06.12 |            | 5.9    |        |        |                    |           |         |               |       |       |          |                  | Финансы          |               |
| ТрансКредФ-2                            | 1,500 R    | 12.00    | 03.05.12 |          | 01.11.12 |            | 10.6   |        |        |                    | 100.00    |         |               |       |       |          |                  | Финансы          |               |
| ТрансМашХ БО-1                          | 3,000 R    | 6.50     | 26.01.12 |          | 23.01.14 |            | 25.3   |        |        |                    |           |         |               |       |       |          |                  | Машиностр. и пр. |               |
| ТрансНефть-1                            | 35,000 R   | 10.00    | 21.05.12 | 20.05.15 | 13.05.19 | 41.2       | 89.0   | 105.79 | 2.74   | 46,000             | 105.65    | 106.00  | 7.97          |       | 8.98  | 2.72     | /Baa1/BBB        | Нефть и газ      |               |
| ТрансНефть-2                            | 35,000 R   | 9.75     | 09.10.12 | 08.10.15 | 01.10.19 | 45.8       | 93.6   |        |        |                    |           |         |               |       |       |          | /Baa1/BBB        | Нефть и газ      |               |
| ТрансНефть-3                            | 65,000 R   | 10.15    | 26.09.12 | 26.09.15 | 18.09.19 | 45.4       | 93.2   | 110.31 | (0.42) | 3,110              | 109.77    | 110.78  | 6.94          |       | 9.03  | 3.08     | /Baa1/BBB        | Нефть и газ      |               |
| ТрансФинМ БО-12                         | 500 R      | 8.50     | 29.02.12 |          | 27.08.14 |            | 32.4   |        |        |                    |           |         |               |       |       |          |                  | Финансы          |               |
| ТрансФинМ БО-13                         | 500 R      | 8.50     | 29.02.12 |          | 27.08.14 |            | 32.4   |        |        |                    |           |         |               |       |       |          |                  | Финансы          |               |
| ТрансФинМ-02                            | 1,500 R    | 10.75    | 10.02.12 |          | 10.08.12 |            | 7.9    |        |        |                    |           |         |               |       |       |          |                  | Финансы          |               |
| ТрансФинМ-03                            | 1,500 R    | 8.50     | 12.01.12 |          | 10.07.14 |            | 30.9   |        |        |                    |           |         |               |       |       |          |                  | Финансы          |               |
| ТрансФинМ-04                            | 300 R      | 9.50     | 06.06.12 | 16.12.11 | 03.12.14 | 0.1        | 35.7   |        |        |                    |           |         |               |       |       |          |                  | Финансы          |               |
| ТрансФинМ-05                            | 300 R      | 9.50     | 06.06.12 | 16.12.11 | 03.12.14 | 0.1        | 35.7   |        |        |                    |           |         |               |       |       |          |                  | Финансы          |               |
| ТрансФинМ-06                            | 500 R      | 9.50     | 06.06.12 | 16.12.11 | 03.12.14 | 0.1        | 35.7   |        |        |                    |           |         |               |       |       |          |                  | Финансы          |               |
| ТрансФинМ-07                            | 500 R      | 9.50     | 06.06.12 | 16.12.11 | 03.12.14 | 0.1        | 35.7   |        |        |                    |           |         |               |       |       |          |                  | Финансы          |               |
| ТрансФинМ-08                            | 340 R      | 9.50     | 07.06.12 | 19.12.11 | 03.12.15 | 0.2        | 47.7   |        |        |                    |           |         |               |       |       |          |                  | Финансы          |               |
| ТрансФинМ-09                            | 340 R      | 9.50     | 07.06.12 | 19.12.11 | 03.12.15 | 0.2        | 47.7   |        |        |                    |           |         |               |       |       |          |                  | Финансы          |               |
| ТрансФинМ-10                            | 500 R      | 9.50     | 07.06.12 | 19.12.11 | 03.12.15 | 0.2        | 47.7   |        |        |                    |           |         |               |       |       |          |                  | Финансы          |               |
| ТрансФинМ-11                            | 500 R      | 9.50     | 07.06.12 | 19.12.11 | 03.12.15 | 0.2        | 47.7   |        |        |                    |           |         |               |       |       |          |                  | Финансы          |               |
| ТрансФинМ-15                            | 1,000 R    | 8.50     | 27.02.12 | 22.08.16 | 16.08.21 | 56.3       | 116.2  |        |        |                    |           |         |               |       |       |          |                  | Финансы          |               |
| ТрансФинМ-16                            | 1,000 R    | 9.70     | 22.05.12 | 27.11.14 | 09.11.21 | 35.5       | 118.9  |        |        |                    |           |         |               |       |       |          |                  | Финансы          |               |
| ТрансФинМ-17                            | 1,000 R    | 9.70     | 29.05.12 | 04.12.14 | 16.11.21 | 35.7       | 119.2  |        |        |                    |           |         |               |       |       |          |                  | Финансы          |               |
| Тюмень-Энерго-2                         | 2,700 R    | 8.70     | 29.03.12 |          | 29.03.12 |            | 3.5    | 100.05 | (0.50) | 214                | 100.10    | 100.55  |               | 8.62  | 8.54  | 0.27     |                  | Электроэнерг.    |               |
| УБРФР-2                                 | 2,000 R    | 9.50     | 29.04.12 | 05.11.12 | 01.05.14 | 10.8       | 28.6   |        |        |                    | 96.71     | 97.99   |               |       |       |          | /отзван/B-       | Финансы          |               |
| УМПО-3                                  | 3,000 R    | 10.00    | 15.12.11 |          | 14.06.12 |            | 6.0    |        |        |                    |           |         |               |       |       |          |                  | Машиностр. и пр. |               |
| УралВагон-3-1                           | 3,000 R    | 9.25     | 15.12.11 | 16.12.12 | 07.12.17 | 12.1       | 71.8   |        |        |                    |           |         |               |       |       |          |                  | Машиностр. и пр. |               |
| УралВагон-3-2                           | 3,000 R    | 8.95     | 28.02.12 | 30.08.13 | 20.02.18 | 20.5       | 74.3   | 97.00  |        | 89                 | 97.00     | 97.50   | 11.21         |       | 8.99  | 1.42     |                  | Машиностр. и пр. |               |
| Уралкалий БО-1                          | 50,000 R   | 8.25     | 20.02.12 |          | 17.02.14 |            | 26.2   |        |        |                    |           |         |               |       |       |          |                  | Хим. пром.       |               |
| Уралсиб ЛК БО-1                         | 1,500 R    | 9.50     | 02.03.12 |          | 28.02.14 |            | 26.5   |        |        |                    | 99.15     | 99.95   |               |       |       |          | BB-/I            | Финансы          |               |
| Уралсиб ЛК БО-3                         | 2,000 R    | 9.50     | 31.01.12 |          | 29.10.13 |            | 22.5   | 100.00 |        | 250                | 99.65     | 100.00  |               | 9.84  | 9.39  | 0.86     | BB-/I            | Финансы          |               |
| Уралсиб ЛК БО-4                         | 2,750 R    | 8.50     | 05.01.12 |          | 03.07.14 |            | 30.6   |        |        |                    | 98.50     | 98.75   |               |       |       |          | BB-/I            | Финансы          |               |
| Уралсиб ЛК-3                            | 1,500 R    | 16.50    | 23.02.12 |          | 23.02.12 | 2.3        | 101.84 |        | 5,883  |                    | 101.69    | 102.75  |               | 6.77  | 15.44 | 0.18     | BB-/I            | Финансы          |               |
| Уралсиб ЛК-4                            | 2,000 R    | 16.50    | 19.01.12 |          | 19.01.12 | 1.2        | 100.28 |        | 0.00   | 3,112              | 100.85    | 101.05  |               |       |       |          | BB-/I            | Финансы          |               |
| Уралсиб ЛК-5                            | 3,000 R    | 8.50     | 19.01.12 |          | 19.01.12 | 1.2        | 100.28 |        | 0.00   | 3,112              | 100.20    | 100.28  |               | 5.60  | 8.20  | 0.09     | BB-/I            | Финансы          |               |
| УралЭлМедь-1                            | 3,000 R    | 8.25     | 28.02.12 |          | 28.02.12 |            | 2.5    |        |        |                    | 91.00     |         |               |       |       |          |                  | МГД              |               |
| Формат-1                                | 1,000 R    | 17.00    | 08.03.12 | 11.06.12 | 06.12.12 | 5.9        | 11.8   |        |        |                    |           |         |               |       |       |          |                  | Строительство    |               |
| Фортум-2                                | 5,000 R    | 6.50     | 08.02.12 |          | 06.02.13 |            | 13.8   |        |        |                    |           |         |               |       |       |          |                  | Электроэнерг.    |               |
| ФСК ЭЭС-06                              | 10,000 R   | 7.15     | 27.03.12 | 27.09.13 | 15.09.20 | 21.5       | 105.1  |        |        |                    | 98.75     | 99.10   |               |       |       |          | /Baa2/BBB        | Электроэнерг.    |               |
| ФСК ЭЭС-07                              | 5,000 R    | 7.50     | 27.04.12 | 26.10.15 | 16.10.20 | 46.4       | 106.2  |        |        |                    | 95.65     | 96.20   |               |       |       |          | /Baa2/BBB        | Электроэнерг.    |               |
| ФСК ЭЭС-08                              | 10,000 R   | 7.15     | 27.03.12 | 27.09.13 | 15.09.20 | 21.5       | 105.1  |        |        | 150,000            | 98.75     | 99.05   |               |       |       |          | /Baa2/BBB        | Электроэнерг.    |               |
| ФСК ЭЭС-09                              | 5,000 R    | 7.99     | 27.04.12 | 24.10.17 | 16.10.20 | 70.4       | 106.2  |        |        |                    | 96.00     | 96.45   |               |       |       |          | /Baa2/BBB        | Электроэнерг.    |               |
| ФСК ЭЭС-10                              | 10,000 R   | 7.75     | 27.03.12 | 25.09.15 | 15.09.20 | 45.4       | 105.1  |        |        |                    | 97.30     | 97.38   |               |       |       |          | /Baa2/BBB        | Электроэнерг.    |               |
| ФСК ЭЭС-11                              | 10,000 R   | 7.99     | 27.04.12 | 24.10.17 | 16.10.20 | 70.4       | 106.2  |        |        |                    | 96.00     | 96.45   |               |       |       |          | /Baa2/BBB        | Электроэнерг.    |               |
| ФСК ЭЭС-13                              | 10,000 R   | 8.50     | 03.01.12 |          | 22.06.21 |            | 114.3  |        |        |                    | 85.00     | 100.00  |               |       |       |          | /Baa2/BBB        | Электроэнерг.    |               |
| ФСК ЭЭС-15                              | 10,000 R   | 8.75     | 26.04.12 | 29.10.14 | 12.10.23 | 34.5       | 142.0  | 100.25 | (0.15) | 121,665            | 100.25    | 100.30  | 8.86          |       | 8.63  | 2.35     | /Baa2/BBB        | Электроэнерг.    |               |
| ФСК ЭЭС-18                              | 15,000 R   | 8.50     | 11.06.12 | 16.06.14 | 27.11.23 | 30.1       | 143.5  |        |        |                    |           |         |               |       |       |          |                  | /Baa2/BBB        | Электроэнерг. |
| ФСК ЭЭС-19                              | 20,000 R   | 7.95     | 19.01.12 | 19.07.18 | 06.07.23 | 79.2       | 138.8  |        |        |                    |           |         |               |       |       |          |                  | /Baa2/BBB        | Электроэнерг. |
| ХКФБ БО-1                               | 3,000 R    | 9.68     | 24.01.12 | 27.04.12 | 22.04.14 | 4.4        | 28.3   |        |        |                    | 100.04    | 100.10  |               |       |       |          | BB-/Ba3/отзван   | Финансы          |               |
| ХКФБ БО-3                               | 4,000 R    | 7.90     | 24.01.12 | 25.10.13 | 22.04.14 | 22.4       | 28.3   | 97.80  |        | 8,500              | 97.80     | 98.20   | 9.52          |       | 7.99  | 1.58     | BB-/Ba3/отзван   | Финансы          |               |
| ХКФБ-5                                  | 4,000 R    | 8.50     | 18.01.12 |          | 17.04.13 |            | 16.1   |        |        |                    |           | 100.00  |               |       |       |          |                  | BB-/Ba3/отзван   | Финансы       |
| ХКФБ-6                                  | 5,000 R    | 7.75     | 13.03.12 | 14.12.12 | 10.06.14 | 12.0       | 29.9   | 99.40  |        | 4,600              |           | 99.39   | 8.65          |       | 7.80  | 0.89     | BB-/Ba3          |                  |               |



## Рынок рублевых облигаций

| Выпуск   | Объем, млн | Купон, % | Дата     |        |          | Месяцев до |        | Цена   | Изм.    | Торговый объем, шт | Котировки |         | Доходность, % |       |       | Дюр, лет     | Рейтинг F/M/S | Сектор |
|--|------------|----------|----------|--------|----------|------------|--------|--------|---------|--------------------|-----------|---------|---------------|-------|-------|--------------|---------------|--------|
|  |            |          | купона   | оферты | погаш    | офрт       | погаш  |        |         |                    | покупка   | продажа | офрт          | погаш | текущ |              |               |        |
| <b>ГОСУДАРСТВЕННЫЕ И МУНИЦИПАЛЬНЫЕ ОБЛИГАЦИИ</b> |            |          |          |        |          |            |        |        |         |                    |           |         |               |       |       |              |               |        |
| Беларусь-1                                       | 7,000 R    | 8.70     | 22.12.11 |        | 20.12.12 | 12.2       |        |        |         |                    |           |         |               |       |       | /B3/B-       | Гос.          |        |
| ВолгОбл-10                                       | 3,000 R    | 8.00     | 09.05.12 |        | 04.05.16 | 52.7       |        |        |         | 98.50              | 99.40     |         |               |       |       | BB-/отзван   | Муниц.        |        |
| ВолгОбл-4  | 300 R      | 7.55     | 15.05.12 |        | 15.05.12 | 5.0        |        |        |         | 99.50              |           |         |               |       |       | BB-/B+       | Муниц.        |        |
| ВолгОбл-7  | 400 R      | 9.33     | 12.06.12 |        | 12.06.12 | 6.0        |        |        |         | 100.30             |           |         |               |       |       | BB-/BB-      | Муниц.        |        |
| ВолгОбл-9  | 2,000 R    | 8.25     | 06.06.12 |        | 04.06.14 | 29.7       |        |        |         | 99.00              | 99.50     |         |               |       |       | BB-/отзван   | Муниц.        |        |
| Волгоград-4                                      | 715 R      | 17.50    | 06.02.12 |        | 07.11.12 | 10.8       | 109.17 | 1.13   | 800     | 108.01             | 109.20    |         | 7.09          | 15.77 | 0.79  | /Ba3/        | Муниц.        |        |
| Волгоград-5                                      | 1,000 R    | 9.50     | 22.12.11 |        | 17.12.15 | 48.1       |        |        |         |                    |           |         |               |       |       | /Ba3/        | Муниц.        |        |
| ВоронежОбл-4                                     | 900 R      | 9.00     | 26.12.11 |        | 25.06.12 | 6.4        | 100.50 |        | 44      | 100.50             | 101.25    |         | 8.17          | 8.60  | 0.47  |              | Муниц.        |        |
| ИркОбл-31006                                     | 798 R      | 9.15     | 14.04.12 |        | 22.11.12 | 11.3       |        |        |         | 97.10              | 101.60    |         |               |       |       | /BB          | Муниц.        |        |
| ИркОбл-31007                                     | 313 R      | 10.00    | 25.12.11 |        | 25.12.11 | 0.4        |        |        |         | 96.00              |           |         |               |       |       | /BB          | Муниц.        |        |
| Казань-7   | 2,000 R    | 8.75     | 21.12.11 |        | 17.12.14 | 36.1       |        |        |         |                    |           |         |               |       |       | B+//         | Муниц.        |        |
| КалужОбл-3                                       | 700 R      | 8.85     | 01.03.12 |        | 29.11.12 | 11.5       |        |        |         | 100.00             |           |         |               |       |       | BB-/отзван   | Муниц.        |        |
| КалужОбл-4                                       | 600 R      | 10.01    | 28.12.11 |        | 26.06.13 | 18.4       |        |        |         | 100.50             | 104.60    |         |               |       |       | BB-/отзван   | Муниц.        |        |
| КалужОбл-5                                       | 2,500 R    | 8.20     | 23.02.12 |        | 19.05.16 | 53.2       |        |        |         | 99.90              | 103.90    |         |               |       |       | BB-/отзван   | Муниц.        |        |
| Карелия-11                                       | 240 R      | 9.70     | 10.05.12 |        | 10.05.12 | 4.9        |        |        |         | 100.70             | 101.15    |         |               |       |       | BB-//        | Муниц.        |        |
| Карелия-13                                       | 2,000 R    | 9.91     | 22.12.11 |        | 18.06.15 | 42.1       |        |        |         |                    |           |         |               |       |       | BB-//        | Муниц.        |        |
| Карелия-14                                       | 1,000 R    | 9.99     | 01.06.12 |        | 30.11.16 | 58.6       | 100.70 | 0.10   | 1       | 100.60             | 100.70    |         | 9.83          | 9.89  | 2.23  | BB-//        | Муниц.        |        |
| Коми-7   | 1,000 R    | 8.00     | 23.05.12 |        | 22.11.13 | 23.3       |        |        |         | 99.25              | 100.50    |         |               |       |       | BB/Ba2/      | Муниц.        |        |
| Коми-8   | 1,000 R    | 7.00     | 04.03.12 |        | 03.12.15 | 47.7       |        |        |         | 90.00              | 94.00     |         |               |       |       | BB/Ba2/      | Муниц.        |        |
| Коми-9   | 2,100 R    | 7.50     | 18.04.12 |        | 18.10.14 | 34.2       |        |        |         | 98.00              | 101.00    |         |               |       |       | BB/Ba2/      | Муниц.        |        |
| КострОбл-4                                       | 4,000 R    | 9.50     | 23.02.12 |        | 17.11.16 | 59.2       | 96.94  | 0.46   | 3       | 96.52              | 96.93     |         | 11.19         | 9.75  | 2.28  | B+//         | Муниц.        |        |
| Краснодар-1                                      | 1,100 R    | 8.50     | 04.01.12 |        | 03.07.13 | 18.6       |        |        |         | 98.00              | 100.75    |         |               |       |       | /Ba2/        | Муниц.        |        |
| КраснодКр-2                                      | 1,125 R    | 6.00     | 16.12.11 |        | 14.12.12 | 12.0       |        |        |         |                    |           |         |               |       |       | BB/Ba1/BB    | Муниц.        |        |
| КраснодКр-3                                      | 4,000 R    | 8.30     | 27.03.12 |        | 27.09.14 | 33.5       |        |        |         | 99.85              | 100.60    |         |               |       |       | BB/Ba1/BB    | Муниц.        |        |
| КраснЯрКр-4                                      | 4,080 R    | 10.64    | 09.02.12 |        | 08.11.12 | 10.8       |        |        |         | 102.75             | 102.90    |         |               |       |       | BB+Ba2/BB+   | Муниц.        |        |
| КраснЯрКр-5                                      | 9,000 R    | 9.50     | 05.06.12 |        | 29.11.16 | 59.6       | 100.78 | 0.49   | 208,956 | 100.22             | 100.30    |         | 9.10          | 9.41  | 2.07  | BB+Ba2/BB+   | Муниц.        |        |
| ЛенОбл-3   | 1,300 R    | 12.00    | 08.06.12 |        | 05.12.14 | 35.7       |        |        |         | 106.50             | 109.49    |         |               |       |       | BB/BB        | Муниц.        |        |
| ЛипецОбл-6                                       | 750 R      | 8.98     | 06.06.12 |        | 05.06.13 | 17.7       |        |        |         | 100.80             |           |         |               |       |       | отзван/BB    | Муниц.        |        |
| Москва-39  | 10,000 R   | 8.00     | 21.01.12 |        | 21.07.14 | 31.2       | 98.62  |        | 10,690  | 92.00              | 99.32     |         | 7.99          | 7.86  | 2.16  | BBB/Baa1/BBB | Муниц.        |        |
| Москва-44  | 20,000 R   | 8.00     | 24.12.11 |        | 24.06.15 | 42.3       |        |        |         | 92.01              | 98.50     |         |               |       |       | BBB/Baa1/BBB | Муниц.        |        |
| Москва-45  | 15,000 R   | 8.00     | 27.12.11 |        | 27.06.12 | 6.4        | 100.75 |        | 10,001  | 100.66             | 100.95    |         | 6.65          | 7.66  | 0.49  | BBB/Baa1/BBB | Муниц.        |        |
| Москва-48  | 30,000 R   | 8.00     | 11.06.12 |        | 11.06.22 | 126.0      | 91.00  | 0.04   | 1       | 90.05              | 90.90     |         | 8.13          | 8.78  | 6.87  | BBB/Baa1/BBB | Муниц.        |        |
| Москва-49  | 25,000 R   | 8.00     | 14.06.12 |        | 14.06.17 | 66.0       |        |        |         |                    |           |         |               |       |       | BBB/Baa1/BBB | Муниц.        |        |
| Москва-50  | 15,000 R   | 8.00     | 18.12.11 |        | 18.12.11 | 0.1        |        |        |         |                    |           |         |               |       |       | BBB/Baa1/BBB | Муниц.        |        |
| Москва-53  | 15,000 R   | 8.00     | 01.03.12 |        | 01.09.13 | 20.6       |        |        |         | 98.50              | 101.38    |         |               |       |       | BBB/Baa1/BBB | Муниц.        |        |
| Москва-54  | 15,000 R   | 8.00     | 05.03.12 |        | 05.09.12 | 8.7        | 100.60 |        | 29,940  | 100.01             | 100.80    |         | 6.54          | 7.78  | 0.67  | BBB/Baa1/BBB | Муниц.        |        |
| Москва-56  | 20,000 R   | 8.00     | 22.03.12 |        | 22.09.16 | 57.3       |        |        |         | 91.28              | 96.60     |         |               |       |       | BBB/Baa1/BBB | Муниц.        |        |
| Москва-60  | 30,000 R   | 15.00    | 28.02.12 |        | 28.11.12 | 11.5       |        |        |         |                    |           |         |               |       |       | BBB/Baa1/BBB | Муниц.        |        |
| Москва-61  | 30,000 R   | 15.00    | 03.03.12 |        | 03.06.13 | 17.7       | 111.20 |        | 11,000  | 110.16             | 111.70    |         | 7.11          | 13.43 | 1.26  | BBB/Baa1/BBB | Муниц.        |        |
| Москва-62  | 35,000 R   | 14.00    | 08.03.12 |        | 08.06.14 | 29.8       |        |        |         | 111.30             | 111.90    |         |               |       |       | BBB/Baa1/BBB | Муниц.        |        |
| Москва-63  | 20,000 R   | 15.00    | 10.03.12 |        | 10.12.13 | 23.9       |        |        |         | 115.12             | 116.00    |         |               |       |       | BBB/Baa1/BBB | Муниц.        |        |
| Москва-64  | 40,000 R   | 13.00    | 16.05.12 |        | 16.11.15 | 47.1       |        |        |         | 115.00             | 117.50    |         |               |       |       | BBB/Baa1/BBB | Муниц.        |        |
| Москва-66  | 30,000 R   | 8.79     | 23.02.12 |        | 23.11.18 | 83.4       | 104.37 | 1.26   | 500     | 103.55             | 104.39    |         |               | 8.38  |       | BBB/Baa1/BBB | Муниц.        |        |
| МосОбл-7   | 16,000 R   | 8.00     | 18.04.12 |        | 16.04.14 | 28.1       | 98.03  | 0.33   | 50,637  | 98.00              | 98.35     |         | 9.14          | 8.06  | 1.97  | /Ba3/отзван  | Муниц.        |        |
| МосОбл-8   | 12,350 R   | 9.00     | 12.06.12 |        | 11.06.13 | 17.9       | 100.64 | (0.31) | 9,050   | 100.50             | 100.68    |         | 8.39          | 8.94  | 0.79  | /Ba3/отзван  | Муниц.        |        |
| МосОбл-9   | 13,200 R   | 17.90    | 15.03.12 |        | 15.03.12 | 3.0        | 102.70 | (0.14) | 11,695  | 102.65             | 102.85    |         | 6.92          | 16.80 | 0.24  | /Ba3/B-      | Муниц.        |        |
| НижегорОбл-4                                     | 810 R      | 7.75     | 20.05.12 |        | 17.11.12 | 11.1       | 99.00  |        | 39      | 99.00              | 100.60    |         | 9.08          | 7.79  | 0.83  | B+//         | Муниц.        |        |
| НижегорОбл-5                                     | 1,200 R    | 12.75    | 25.05.12 |        | 02.12.12 | 11.6       | 105.20 | 0.20   | 3       | 104.50             | 105.20    |         | 7.22          | 12.05 | 0.88  | B+//         | Муниц.        |        |
| НижегорОбл-6                                     | 5,000 R    | 8.50     | 05.04.12 |        | 07.10.15 | 45.8       | 99.95  |        | 20      | 99.01              | 99.75     |         | 8.48          | 8.37  | 2.30  | B+//         | Муниц.        |        |
| НижегорОбл-7                                     | 8,000 R    | 9.95     | 17.05.12 |        | 16.11.16 | 59.1       |        |        |         | 100.35             | 100.99    |         |               |       |       | B+//         | Муниц.        |        |
| ОФЗ-25064  | 45,000 R   | 11.90    | 18.01.12 |        | 18.01.12 | 1.2        |        |        |         |                    | 100.67    |         |               |       |       | BBB/Baa1/BBB | Гос.          |        |
| ОФЗ-25065  | 46,000 R   | 12.00    | 28.12.11 |        | 27.03.13 | 15.4       |        |        |         | 106.60             | 106.75    |         |               |       |       | BBB/Baa1/BBB | Гос.          |        |
| ОФЗ-25067  | 45,000 R   | 11.30    | 18.01.12 |        | 17.10.12 | 10.1       | 104.00 | (0.10) | 156,475 |                    | 104.05    |         | 6.54          | 10.69 | 0.76  | BBB/Baa1/BBB | Гос.          |        |
| ОФЗ-25068  | 45,000 R   | 12.00    | 22.02.12 |        | 20.08.14 | 32.2       | 111.60 | 0.55   | 1       | 111.10             | 111.65    |         | 7.29          | 10.41 | 2.16  | BBB/Baa1/BBB | Гос.          |        |
| ОФЗ-25069  | 45,000 R   | 10.80    | 21.03.12 |        | 19.09.12 | 9.2        | 103.20 | 0.00   | 195,255 | 103.20             | 104.30    |         | 6.53          | 10.22 | 0.70  | BBB/Baa1/BBB | Гос.          |        |
| ОФЗ-25071  | 80,000 R   | 8.10     | 30.05.12 |        | 26.11.14 | 35.4       | 102.00 | 0.00   | 1       | 101.30             | 102.00    |         | 7.47          | 7.92  | 2.49  | BBB/Baa1/BBB | Гос.          |        |
| ОФЗ-25072  | 150,000 R  | 7.15     | 25.01.12 |        | 23.01.13 | 13.3       | 100.70 | 0.00   | 1       | 100.55             | 100.70    |         | 6.58          | 6.91  | 1.00  | BBB/Baa1/BBB | Гос.          |        |
| ОФЗ-25073  | 150,000 R  | 6.85     | 01.02.12 |        | 01.08.12 | 7.6        | 100.28 | 0.01   | 59,014  | 100.28             | 100.80    |         | 6.47          | 6.66  | 0.58  | BBB/Baa1/BBB | Гос.          |        |
| ОФЗ-25075  | 150,000 R  | 6.88     | 18.01.12 |        | 15.07.15 | 43.0       | 97.03  | (1.37) | 450,005 | 96.90              | 97.95     |         | 8.00          | 6.89  | 2.91  | BBB/Baa1/BBB | Гос.          |        |
| ОФЗ-25076  | 150,000 R  | 7.10     | 15.03.12 |        | 13.03.14 | 27.0       | 99.49  | (0.47) | 500,979 | 99.67              | 99.75     |         | 7.48          | 7.01  | 1.94  | BBB/Baa1/BBB | Гос.          |        |
| ОФЗ-25077  | 150,000 R  | 7.35     | 25.01.12 |        | 20.01.16 | 49.2       | 98.31  | (0.09) | 10,001  | 98.15              | 98.50     |         | 7.99          | 7.27  | 3.25  | BBB/Baa1/BBB | Гос.          |        |
| ОФЗ-25078  | 100,000 R  | 6.70     | 08.02.12 |        | 06.02.13 | 13.8       | 99.81  | (0.25) | 215,200 | 100.05             | 100.15    |         | 6.98          | 6.56  | 1.03  | BBB/Baa1/BBB | Гос.          |        |
| ОФЗ-25079  | 150,000 R  | 7.00     | 06.06.12 |        | 03.06.15 | 41.7       | 98.02  | 0.26   | 64,023  | 97.90              | 98.00     |         | 7.81          | 7.13  | 2.91  | BBB/Baa1/BBB | Гос.          |        |
| ОФЗ-26199  | 44,000 R   | 6.10     | 11.01.12 |        | 11.07.12 | 6.9        |        |        |         | 99.98              | 100.05    |         |               |       |       | BBB/Baa1/BBB | Гос.          |        |
| ОФЗ-26200  | 50,000 R   | 6.10     | 18.01.12 |        | 17.07.13 | 19.1       | 99.15  |        | 40,000  |                    | 99.25     |         | 6.83          | 6.09  | 1.42  | BBB/Baa1/BBB | Гос.          |        |
| ОФЗ-26201  | 47,000 R   | 6.55     | 18.01.12 |        | 16.10.13 | 22.1       |        |        |         | 98.00              |           |         |               |       |       | BBB/Baa1/BBB | Гос.          |        |
| ОФЗ-26202  | 40,000 R   | 11.20    | 21.12.11 |        | 17.12.14 | 36.1       | 109.50 | (0.85) | 1       | 109.50             | 110.60    |         | 7.86          | 9.99  | 2.37  | BBB/Baa1/BBB | Гос.          |        |
| ОФЗ-26203  | 150,000 R  | 6.90     | 08.02.12 |        | 03.08.16 | 55.7       | 95.74  | 0.19   | 226,501 | 95.76              | 96.20     |         | 8.17          | 7.03  | 3.64  | BBB/Baa1/BBB | Гос.          |        |
| ОФЗ-26204  | 120,000 R  |          |          |        |          |            |        |        |         |                    |           |         |               |       |       |              |               |        |

## Рынок рублевых облигаций

| Выпуск   | Объем, млн | Купон, % | Дата     |        |          | Месяцев до |        | Цена | Изм.    | Торговый объем, шт | Котировки |         | Доходность, % |       |       | Дюр, лет      | Рейтинг F/M/S | Сектор |
|--|------------|----------|----------|--------|----------|------------|--------|------|---------|--------------------|-----------|---------|---------------|-------|-------|---------------|---------------|--------|
|  |            |          | кулона   | оферты | погаш    | офрт       | погаш  |      |         |                    | покупка   | продажа | офрт          | погаш | текущ |               |               |        |
| <b>ГОСУДАРСТВЕННЫЕ И МУНИЦИПАЛЬНЫЕ ОБЛИГАЦИИ</b> |            |          |          |        |          |            |        |      |         |                    |           |         |               |       |       |               |               |        |
| ТверОбл-09                                       | 3,000 R    | 12.50    | 15.12.11 |        | 12.06.14 | 30.0       |        |      |         |                    |           |         |               |       |       | /B+           | Муниц.        |        |
| ТверОбл-10                                       | 3,000 R    | 8.50     | 20.12.11 |        | 15.12.15 | 48.1       |        |      |         |                    |           |         |               |       |       | /B+           | Муниц.        |        |
| Томск-2  | 200 R      | 17.60    | 22.12.11 |        | 22.12.11 | 0.3        |        |      |         |                    |           |         |               |       |       |               | Муниц.        |        |
| Томск-3  | 800 R      | 10.63    | 26.12.11 |        | 23.06.14 | 30.3       | 101.73 | 0.32 | 256,288 | 101.50             | 101.79    |         | 9.33          | 10.22 | 1.34  |               | Муниц.        |        |
| ТомскОбл-4                                       | 800 R      | 7.00     | 26.12.11 |        | 26.12.11 | 0.4        | 100.01 | 0.01 | 10,000  | 100.00             | 100.25    |         | 6.69          | 6.78  | 0.03  | //BB-         | Муниц.        |        |
| ТомскОбл-5                                       | 1,050 R    | 7.00     | 17.12.11 |        | 17.12.12 | 12.1       |        |      |         |                    |           |         |               |       |       | //BB-         | Муниц.        |        |
| ТомскОбл-7                                       | 1,000 R    | 12.00    | 27.02.12 |        | 27.11.13 | 23.5       |        |      |         | 103.00             | 105.00    |         |               |       |       | //BB-         | Муниц.        |        |
| Удмуртия-2                                       | 2,500 R    | 8.40     | 17.01.12 |        | 15.07.12 | 7.0        |        |      |         | 100.20             | 100.80    |         |               |       |       | BB+/Ba1/      | Муниц.        |        |
| Удмуртия-4                                       | 2,000 R    | 8.60     | 25.05.12 |        | 25.11.15 | 47.4       |        |      |         | 100.00             | 103.00    |         |               |       |       | BB+/Ba1/      | Муниц.        |        |
| Удмуртия-5                                       | 2,000 R    | 10.15    | 31.05.12 |        | 24.11.16 | 59.4       |        |      |         | 101.00             | 103.00    |         |               |       |       | BB+/Ba1/      | Муниц.        |        |
| Уфа-1  | 750 R      | 9.00     | 27.12.11 |        | 24.12.13 | 24.4       |        |      |         | 100.00             | 102.50    |         |               |       |       | //BB-         | Муниц.        |        |
| Хакасия-1  | 1,200 R    | 8.20     | 22.02.12 |        | 25.08.13 | 20.4       |        |      |         | 99.50              | 101.75    |         |               |       |       | BB-/          | Муниц.        |        |
| ХМАО-6   | 2,000 R    | 10.00    | 22.12.11 |        | 22.12.11 | 0.3        |        |      |         |                    |           |         |               |       |       | /Baa3/BBB-    | Муниц.        |        |
| ХМАО-7   | 2,000 R    | 10.40    | 22.12.11 |        | 20.12.12 | 12.2       |        |      |         |                    |           |         |               |       |       | /Baa3/BBB-    | Муниц.        |        |
| ХМАО-8   | 2,000 R    | 10.80    | 22.12.11 |        | 19.12.13 | 24.2       |        |      |         |                    |           |         |               |       |       | /Baa3/BBB-    | Муниц.        |        |
| Чувашия-6  | 1,000 R    | 7.24     | 17.01.12 |        | 17.04.12 | 4.1        | 100.10 | 0.00 | 1,659   | 100.05             | 100.10    |         | 7.11          | 7.15  | 0.32  | /Ba2/         | Муниц.        |        |
| Чувашия-7  | 800 R      | 8.91     | 06.03.12 |        | 04.06.13 | 17.7       |        |      |         | 94.00              | 101.00    |         |               |       |       | /Ba2/         | Муниц.        |        |
| Чувашия-8  | 1,000 R    | 7.75     | 14.03.12 |        | 15.06.14 | 30.0       |        |      |         | 99.00              | 101.50    |         |               |       |       | /Ba2/         | Муниц.        |        |
| Якутия-1   | 1,500 R    | 7.95     | 12.01.12 |        | 11.04.13 | 15.9       |        |      |         | 90.00              |           |         |               |       |       | BB+/отзван/BB | Муниц.        |        |
| Якутия-2   | 1,750 R    | 7.80     | 19.01.12 |        | 17.04.14 | 28.1       |        |      |         | 98.00              | 99.39     |         |               |       |       | BB+/отзван/BB | Муниц.        |        |
| Якутия-3   | 2,500 R    | 7.95     | 20.02.12 |        | 20.05.16 | 53.2       |        |      |         | 97.00              | 98.93     |         |               |       |       | BB+/отзван/BB | Муниц.        |        |
| Якутия-9   | 2,000 R    | 9.75     | 22.12.11 |        | 19.09.13 | 21.2       |        |      |         |                    |           |         |               |       |       | BB+/отзван/BB | Муниц.        |        |
| ЯрОбл-09   | 3,000 R    | 8.25     | 16.02.12 |        | 16.05.13 | 17.1       |        |      |         | 99.50              | 100.30    |         |               |       |       | BB-/          | Муниц.        |        |
| ЯрОбл-10   | 3,000 R    | 8.00     | 17.01.12 |        | 15.04.14 | 28.0       |        |      |         | 99.02              | 99.80     |         |               |       |       | BB-/          | Муниц.        |        |

## Рынок еврооблигаций

| Выпуск               | Объем, млн | Купон, % | Дата     |            |          | Месяцев до |       | Цена   | Изм.   | Торговый объем, шт | Котировки |         | Доходность, % |       |       | Дюр, лет | Рейтинг F/M/S  | Сектор        |
|----------------------|------------|----------|----------|------------|----------|------------|-------|--------|--------|--------------------|-----------|---------|---------------|-------|-------|----------|----------------|---------------|
|                      |            |          | купона   | оферты     | погаш    | офрт       | погаш |        |        |                    | покупка   | продажа | офрт          | погаш | текуц |          |                |               |
| <b>ЕВРООБЛИГАЦИИ</b> |            |          |          |            |          |            |       |        |        |                    |           |         |               |       |       |          |                |               |
| AkBars '12           | 280 \$     | 10.25    | 03.06.12 |            | 03.12.12 |            | 11.7  | 104.57 | 0.03   |                    | 104.00    | 105.14  |               | 5.35  | 9.77  | 0.92     | BB/B1/         | Финансы       |
| AlfaBank '12         | 500 \$     | 8.20     | 25.12.11 |            | 25.06.12 |            | 6.4   | 101.54 | (0.48) |                    | 101.02    | 102.05  |               | 5.23  | 7.91  | 0.50     | BB+/Ba1/BB+    | Финансы       |
| AlfaBank '13         | 400 \$     | 9.25     | 24.12.11 |            | 24.06.13 |            | 18.3  | 105.40 | (0.06) |                    | 104.89    | 105.92  |               | 5.51  | 8.43  | 1.37     | BB+/Ba1/BB     | Финансы       |
| AlfaBank '15         | 600 \$     | 8.00     | 18.03.12 |            | 18.03.15 |            | 39.1  | 101.13 | (0.19) |                    | 100.72    | 101.53  |               | 7.60  | 7.76  | 2.78     | BB+/Ba1/B+     | Финансы       |
| AlfaBank '17 02      | 300 \$     | 8.64     | 22.02.12 | 22.02.12 C | 22.02.17 | 2.3        | 62.4  | 88.00  | 0.00   |                    | 87.00     | 89.00   | 89.74         |       | 9.52  | 0.13     | B+/Ba2/BB+     | Финансы       |
| AlfaBank '17 09      | 1,000 \$   | 7.88     | 25.03.12 |            | 25.09.17 |            | 69.4  | 94.50  | (0.33) |                    | 94.00     | 95.00   |               | 9.12  | 8.18  | 4.44     | BB/Ba1/B+      | Финансы       |
| AlfaBank '21         | 1,000 \$   | 7.75     | 28.04.12 |            | 28.04.21 |            | 112.5 | 88.77  | 0.08   |                    | 88.15     | 89.39   |               | 9.59  | 8.63  | 6.28     | BB/Ba1/BB-     | Финансы       |
| AllianceOil '15      | 350 \$     | 9.88     | 11.03.12 |            | 11.03.15 |            | 38.9  | 100.59 | (0.01) |                    | 100.02    | 101.15  |               | 9.65  | 9.57  | 2.66     | B+/B+          | Нефть и газ   |
| Alrosa '14           | 500 \$     | 8.88     | 17.05.12 |            | 17.11.14 |            | 35.1  | 108.56 | 0.06   |                    | 108.11    | 109.01  |               | 5.65  | 8.13  | 2.57     | B+/Ba3/BB-     | МГД           |
| Alrosa '20           | 1,000 \$   | 7.75     | 03.05.12 |            | 03.11.20 |            | 106.8 | 99.56  | (0.01) |                    | 99.10     | 100.02  |               | 7.82  | 7.81  | 6.28     | BB-/Ba3/BB-    | МГД           |
| BoM '13              | 500 \$     | 7.34     | 13.05.12 |            | 13.05.13 |            | 17.0  | 102.95 | 0.02   |                    | 102.37    | 103.53  |               | 5.14  | 7.08  | 1.33     | BBB-/Ba2/      | Финансы       |
| BoM '15 03           | 750 \$     | 6.70     | 11.03.12 |            | 11.03.15 |            | 38.9  | 98.29  | (0.03) |                    | 97.79     | 98.79   |               | 7.30  | 6.70  | 2.81     | BBB-/Ba2/      | Финансы       |
| BoM '15 11           | 300 \$     | 5.97     | 25.05.12 |            | 25.11.15 |            | 47.4  | 93.13  | 0.13   |                    | 91.64     | 94.62   |               | 8.03  | 6.39  | 3.41     | BBB-/Ba3/      | Финансы       |
| BoM '17              | 400 \$     | 6.81     | 10.05.12 | 10.05.12 C | 10.05.17 | 4.9        | 64.9  | 93.50  | 0.00   |                    | 92.00     | 95.00   | 24.53         | 8.32  | 7.23  | 0.36     | BBB-/Ba3/      | Финансы       |
| BusinessAl '12       | 558 R      | 8.88     | 25.01.12 |            | 25.04.12 |            | 4.4   |        |        |                    |           |         |               |       |       |          | BB-/Ba3/       | Финансы       |
| CreditEurB '13       | 300 \$     | 7.75     | 20.05.12 | 20.05.12   | 20.05.13 | 5.2        | 17.2  |        |        |                    |           |         |               |       |       |          | BB-/Ba3/       | Финансы       |
| EBRD '12             | 2,000 R    | 6.00     | 14.02.12 |            | 14.02.12 |            | 2.0   |        |        |                    |           |         |               |       |       |          | /A3/           | Финансы       |
| EurDevBank '14       | 500 \$     | 7.38     | 29.03.12 |            | 29.09.14 |            | 33.5  | 105.32 |        |                    | 104.83    | 105.81  |               | 5.30  | 6.90  | 2.48     | BBB/A3/BBB     | Финансы       |
| Eurochem '12         | 300 \$     | 7.88     | 21.03.12 |            | 21.03.12 |            | 3.2   | 101.09 | 0.23   |                    | 100.74    | 101.44  |               | 3.74  | 7.65  | 0.26     | BB/BB          | Хим. пром.    |
| Evraz '13            | 1,300 \$   | 8.88     | 24.04.12 |            | 24.04.13 |            | 16.3  | 104.51 | (0.17) |                    | 104.04    | 104.99  |               | 5.39  | 8.39  | 1.27     | BB/B2/B+       | МГД           |
| Evraz '15            | 750 \$     | 8.25     | 10.05.12 |            | 10.11.15 |            | 46.9  | 101.19 | (0.15) |                    | 100.67    | 101.71  |               | 7.89  | 8.09  | 3.27     | BB-/B2/B+      | МГД           |
| Evraz '18 6.75%      | 850 \$     | 6.75     | 27.04.12 |            | 27.04.18 |            | 76.5  | 89.46  | 0.13   |                    | 88.99     | 89.92   |               | 8.96  | 7.47  | 4.94     | BB-/B2/B+      | МГД           |
| Evraz '18 9.5%       | 550 \$     | 9.50     | 24.04.12 |            | 24.04.18 |            | 76.4  | 102.68 | (0.15) |                    | 102.27    | 103.09  |               | 8.93  | 9.13  | 4.67     | BB/B2/B+       | МГД           |
| Gallery-13           | 175 \$     | 10.13    | 15.05.12 | 15.05.12 C | 15.05.13 | 5.0        | 17.0  |        |        |                    |           |         |               |       |       |          | /отзван/B-     | Медиа         |
| Gazp '12 EUR         | 1,000 €    | 4.56     | 09.06.12 |            | 09.12.12 |            | 11.9  | 101.83 | (0.01) |                    | 101.63    | 102.04  |               | 2.68  | 4.48  | 0.95     | BBB/Baa1/BBB   | Нефть и газ   |
| Gazp '12 JPY         | 30,000 ¥   | 2.89     | 15.05.12 |            | 15.11.12 |            | 11.1  |        |        |                    |           |         |               |       |       |          | BBB/Baa1/BBB   | Нефть и газ   |
| Gazp '13 4.505%      | 122 \$     | 4.51     | 18.01.12 |            | 22.07.13 |            | 19.3  |        |        |                    |           |         |               |       |       |          | BBB/Baa1/BBB   | Нефть и газ   |
| Gazp '13 5.625%      | 646 \$     | 5.63     | 21.01.12 |            | 22.07.13 |            | 19.3  | 101.92 | (0.05) |                    | 101.41    | 102.43  |               | 4.36  | 5.43  | 1.49     | BB+/Baa1/BBB   | Нефть и газ   |
| Gazp '13 6.58%       | 800 £      | 6.58     | 30.04.12 |            | 31.10.13 |            | 22.6  | 104.42 | 0.06   |                    | 103.90    | 104.94  |               | 4.14  | 6.25  | 1.72     | BBB/Baa1/BBB   | Нефть и газ   |
| Gazp '13 7.343%      | 400 \$     | 7.34     | 11.04.12 |            | 11.04.13 |            | 15.9  | 104.50 | (0.08) |                    | 104.05    | 104.94  |               | 3.82  | 6.94  | 1.25     | BBB/Baa1/BBB   | Нефть и газ   |
| Gazp '13 7.51%       | 500 \$     | 7.51     | 31.01.12 |            | 31.07.13 |            | 19.6  | 105.86 | (0.12) |                    | 105.36    | 106.37  |               | 3.75  | 6.76  | 1.50     | BBB/Baa1/BBB   | Нефть и газ   |
| Gazp '13 9.625%      | 1,750 \$   | 9.63     | 01.03.12 |            | 01.03.13 |            | 14.6  | 106.87 | (0.11) |                    | 106.39    | 107.34  |               | 3.78  | 8.78  | 1.13     | BBB/Baa1/BB-   | Нефть и газ   |
| Gazp '14 02          | 780 €      | 5.03     | 25.02.12 |            | 25.02.14 |            | 26.4  | 102.13 | (0.21) |                    | 101.66    | 102.60  |               | 3.99  | 4.74  | 1.98     | BBB/Baa1/BBB   | Нефть и газ   |
| Gazp '14 03          | 500 \$     | 10.50    | 11.03.12 |            | 08.03.14 |            | 26.8  | 112.15 | (0.15) |                    | 111.66    | 112.64  |               | 4.73  | 9.35  | 2.01     | BBB/Baa1/BBB   | Нефть и газ   |
| Gazp '14 07          | 1,250 \$   | 8.13     | 31.01.12 |            | 31.07.14 |            | 31.6  | 107.77 | (0.31) |                    | 107.32    | 108.22  |               | 4.93  | 7.18  | 2.31     | BBB/Baa1/BBB   | Нефть и газ   |
| Gazp '14 10          | 700 €      | 5.36     | 31.10.12 |            | 31.10.14 |            | 34.6  | 103.44 | (0.19) |                    | 102.98    | 103.90  |               | 4.07  | 5.14  | 2.63     | BBB/Baa1/BBB   | Нефть и газ   |
| Gazp '15 02          | 850 €      | 8.13     | 04.02.12 |            | 04.02.15 |            | 37.7  | 108.82 | (0.20) |                    | 108.27    | 109.37  |               | 5.01  | 7.02  | 2.60     | BBB/Baa1/BBB   | Нефть и газ   |
| Gazp '15 06          | 1,000 €    | 5.88     | 20.05.12 |            | 01.06.15 |            | 41.6  | 103.14 | (0.29) |                    | 102.58    | 103.71  |               | 4.83  | 5.70  | 3.00     | BBB/Baa1/BB-   | Нефть и газ   |
| Gazp '15 11          | 1,000 \$   | 5.09     | 29.05.12 |            | 29.11.15 |            | 47.5  | 100.03 | (0.47) |                    | 99.58     | 100.47  |               | 5.08  | 5.08  | 3.54     | BBB/Baa1/BBB   | Нефть и газ   |
| Gazp '16             | 1,350 \$   | 6.21     | 22.05.12 |            | 22.11.16 |            | 59.3  | 102.71 | (0.48) |                    | 102.29    | 103.14  |               | 5.57  | 6.03  | 4.21     | BBB/Baa1/BBB   | Нефть и газ   |
| Gazp '16 4.95%       | 1,000 \$   | 4.95     | 23.05.12 |            | 23.05.16 |            | 53.3  | 98.56  | (0.14) |                    | 98.16     | 98.95   |               | 5.32  | 5.01  | 3.92     | BBB/Baa1/BBB   | Нефть и газ   |
| Gazp '17 03          | 500 €      | 5.14     | 22.03.12 |            | 22.03.17 |            | 63.3  | 101.51 | (0.01) |                    | 101.06    | 101.96  |               | 4.80  | 4.88  | 4.38     | BBB/Baa1/BBB   | Нефть и газ   |
| Gazp '17 11          | 500 €      | 5.44     | 07.03.12 |            | 02.11.17 |            | 70.7  | 101.32 | (0.09) |                    | 100.85    | 101.80  |               | 5.26  | 5.38  | 4.84     | BBB/Baa1/BBB   | Нефть и газ   |
| Gazp '18 EUR         | 1,200 €    | 6.61     | 13.02.12 |            | 13.02.18 |            | 74.1  | 104.90 | (0.16) |                    | 104.40    | 105.40  |               | 5.73  | 6.17  | 4.81     | BBB/Baa1/BBB   | Нефть и газ   |
| Gazp '18 USD         | 1,100 \$   | 8.15     | 11.04.12 |            | 11.04.18 |            | 75.9  | 112.10 | (0.33) |                    | 111.59    | 112.61  |               | 5.83  | 7.18  | 4.94     | BBB/Baa1/BBB   | Нефть и газ   |
| Gazp '19             | 2,250 \$   | 9.25     | 23.04.12 | 23.04.12   | 23.04.19 | 4.3        | 88.3  | 118.61 | (0.59) |                    | 118.11    | 119.12  |               | 6.07  | 7.71  | 5.44     | BBB/Baa1/BBB   | Нефть и газ   |
| Gazp '20             | 568 \$     | 7.20     | 01.02.12 |            | 01.02.20 |            | 97.7  | 105.87 | (0.15) |                    | 105.29    | 106.45  |               | 4.99  | 6.63  | 2.58     | A-/Baa1/BBB    | Нефть и газ   |
| Gazp '21 5.99%       | 600 \$     | 6.00     | 23.01.12 |            | 23.01.21 |            | 109.4 | 98.25  | (0.07) |                    | 97.82     | 98.68   |               | 6.26  | 6.08  | 6.89     | BBB/Baa1/BBB   | Нефть и газ   |
| Gazp '22             | 1,300 \$   | 6.51     | 07.03.12 |            | 07.03.22 |            | 122.8 | 101.25 | (0.29) |                    | 100.78    | 101.72  |               | 6.34  | 6.32  | 7.29     | BBB/Baa1/BBB   | Нефть и газ   |
| Gazp '34             | 1,200 \$   | 8.63     | 28.04.12 | 28.04.14   | 28.04.34 | 28.5       | 268.6 | 116.57 | (0.37) |                    | 115.93    | 117.21  | 1.49          | 7.13  | 7.33  | 2.18     | BBB/Baa1/BBB-  | Нефть и газ   |
| Gazp '37             | 1,250 \$   | 7.29     | 16.02.12 |            | 16.08.37 |            | 308.3 | 102.08 | (0.35) |                    | 101.46    | 102.70  |               |       | 6.98  |          | BBB/Baa1/BBB   | Нефть и газ   |
| Gazprombank '13      | 500 \$     | 7.93     | 20.12.11 |            | 28.06.13 |            | 18.5  | 105.49 | 0.11   |                    | 105.07    | 105.92  |               | 4.10  | 7.59  | 1.40     | /Baa3/BB       | Финансы       |
| Gazprombank '14      | 1,000 \$   | 6.25     | 15.12.11 |            | 15.12.14 |            | 36.1  | 100.96 | (0.02) |                    | 100.59    | 101.34  |               | 5.90  | 6.00  | 2.62     | /Baa3/BB+      | Финансы       |
| Gazprombank '15      | 1,000 \$   | 6.50     | 23.03.12 |            | 23.09.15 |            | 45.3  | 101.42 | (0.05) |                    | 100.99    | 101.85  |               | 6.09  | 6.32  | 3.26     | /Baa3/BB       | Финансы       |
| Gazprombank '16      | 120 \$     | 7.35     | 08.05.12 |            | 08.05.16 |            | 52.8  |        |        |                    |           |         |               |       |       |          | /Baa3/BB+      | Финансы       |
| GPBM '46             | 51 €       | 2.50     | 25.12.11 |            | 25.12.46 |            | 420.7 |        |        |                    |           |         |               |       |       |          | /Ba2/BBB       | Финансы       |
| HCFB '14             | 500 \$     | 7.00     | 18.03.12 |            | 18.03.14 |            | 27.1  | 99.27  | (0.10) |                    | 98.73     | 99.81   |               | 7.35  | 6.93  | 2.02     | BB-/Ba3/отзван | Финансы       |
| IB '13               | 200 \$     | 11.00    | 19.02.12 |            | 19.02.13 |            | 14.2  |        |        |                    |           |         |               |       |       |          | B/B1/отзван    | Финансы       |
| Koks '16             | 350 \$     | 7.75     | 23.12.11 |            | 23.06.16 |            | 54.3  | 90.02  | (0.13) |                    | 89.47     | 90.56   |               | 10.58 | 8.27  | 3.52     | /B3/B-         | МГД           |
| KZOSRU '11           | 200 \$     | 10.00    | 19.03.12 |            | 19.03.15 |            | 39.2  |        |        |                    |           |         |               |       |       |          | C/отзван       | Хим. пром.    |
| LenSpetsSMU '15      | 150 \$     | 9.75     | 09.02.12 |            | 09.11.15 |            | 46.9  |        |        |                    |           |         |               |       |       |          | //B            | Строительство |
| Lukoil '14           | 900 \$     | 6.38     | 05.05.12 |            | 05.11.14 |            | 34.8  | 105.82 | (0.15) |                    | 105.39    | 106.25  |               | 4.21  | 5.99  | 2.62     | BBB-/Baa2/BBB- | Нефть и газ   |
| Lukoil '17           | 500 \$     | 6.36     | 07.06.12 |            | 07.06.17 |            | 65    |        |        |                    |           |         |               |       |       |          |                |               |

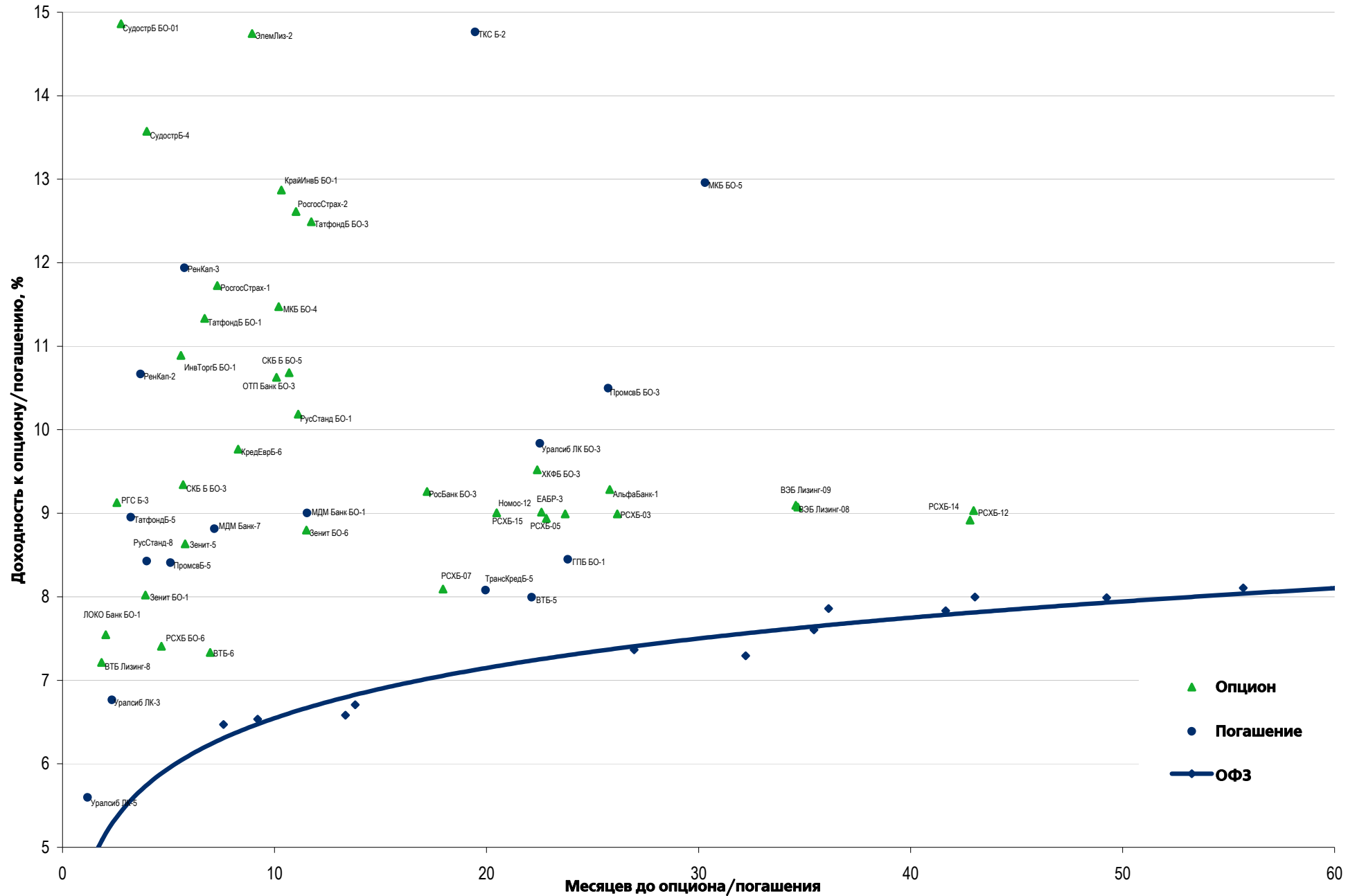
## Рынок еврооблигаций

| Выпуск               | Объем, млн | Купон, % | Дата     |            |          | Месяцев до |        | Цена   | Изм. | Торговый объем, шт | Котировки |         | Доходность, % |       |       | Дюр, лет | Рейтинг F/M/S        | Сектор        |
|----------------------|------------|----------|----------|------------|----------|------------|--------|--------|------|--------------------|-----------|---------|---------------|-------|-------|----------|----------------------|---------------|
|                      |            |          | купона   | оферты     | погаш    | офрт       | погаш  |        |      |                    | покупка   | продажа | офрт          | погаш | текуц |          |                      |               |
| <b>ЕВРООБЛИГАЦИИ</b> |            |          |          |            |          |            |        |        |      |                    |           |         |               |       |       |          |                      |               |
| PromSvyazB '14       | 500 \$     | 6.20     | 25.04.12 |            | 25.04.14 | 28.4       | 96.37  | 0.02   |      |                    | 95.87     | 96.88   |               | 7.91  | 6.38  | 2.13     | BB-/Ba2/отзван       | Финансы       |
| PromSvyazB '15       | 200 \$     | 12.75    | 27.05.12 |            | 27.05.15 | 41.4       | 109.88 | 0.22   |      |                    | 109.11    | 110.66  |               | 9.33  | 11.54 | 2.78     | B+/Ba3/отзван        | Финансы       |
| PromSvyazB '16       | 200 \$     | 11.25    | 08.01.12 |            | 08.07.16 | 54.8       | 104.75 | (0.01) |      |                    | 104.28    | 105.21  |               | 9.93  | 10.26 | 3.38     | B+/Ba3/отзван        | Финансы       |
| PromSvyazB '18       | 100 \$     | 12.50    | 31.01.12 | 31.01.13 C | 31.01.18 | 13.6       | 73.6   | 104.50 | 0.00 |                    | 104.00    | 105.00  | 8.20          | 11.44 | 11.21 | 1.01     | B+/Ba3/B             | Финансы       |
| Raspadskaya '12      | 300 \$     | 7.50     | 22.05.12 |            | 22.05.12 | 5.3        | 100.59 | (0.01) |      |                    | 100.31    | 100.86  |               | 6.11  | 7.42  | 0.43     | B+/B1/               | МГД           |
| RBCIRU '15           | 140 \$     | 7.00     | 06.05.12 |            | 06.05.15 | 40.7       |        |        |      |                    |           |         |               |       |       |          | /отзван              | Медиа         |
| RBCIRU '18           | 140 \$     | 6.00     | 06.05.12 |            | 06.05.18 | 76.8       |        |        |      |                    |           |         |               |       |       |          | /отзван              | Медиа         |
| Red Arrow '12        | 12,570 R   | 8.38     | 30.12.11 |            | 30.06.12 | 6.5        |        |        |      |                    |           |         |               |       |       |          | BBB/Baa2/BBB+        | Транспорт     |
| Renaissance '16      | 325 \$     | 11.00    | 21.04.12 | 22.04.14   | 21.04.16 | 28.3       | 52.3   |        |      |                    |           |         |               |       |       |          | B/B3/B               | Финансы       |
| RenCap '13           | 250 \$     | 13.00    | 01.04.12 |            | 01.04.13 | 15.6       |        |        |      |                    |           |         |               |       |       |          | B-/B3/B              | Финансы       |
| Rosbank '12          | 130 \$     | 10.14    | 01.01.12 |            | 01.07.12 | 6.6        |        |        |      |                    |           |         |               |       |       |          | BBB+/Baa2/BB+        | Финансы       |
| RSHB '12             | 750 F      | 6.26     | 30.04.12 |            | 30.04.12 | 4.5        | 100.64 |        |      |                    | 100.37    | 100.91  |               | 4.42  | 5.99  | 0.36     | BBB/Baa1/            | Финансы       |
| RSHB '13             | 30,000 R   | 7.50     | 25.03.12 |            | 25.03.13 | 15.4       | 98.98  | (0.07) |      |                    | 98.75     | 99.22   |               | 8.34  | 7.45  | 1.18     | BBB/Baa1/            | Финансы       |
| RSHB '13             | 700 \$     | 7.18     | 16.05.12 |            | 16.05.13 | 17.1       | 104.09 | (0.16) |      |                    | 103.64    | 104.54  |               | 4.18  | 6.86  | 1.34     | BBB/Baa1/            | Финансы       |
| RSHB '14 01          | 750 \$     | 7.13     | 14.01.12 |            | 14.01.14 | 25.1       | 103.98 | (0.02) |      |                    | 103.46    | 104.49  |               | 5.09  | 6.66  | 1.87     | BBB/Baa1/            | Финансы       |
| RSHB 14 06           | 1,000 \$   | 9.00     | 11.06.12 |            | 11.06.14 | 29.9       | 108.42 | (0.07) |      |                    | 107.96    | 108.87  |               | 5.35  | 8.30  | 2.24     | BBB/Baa1/            | Финансы       |
| RSHB '16 03          | 20,000 R   | 8.70     | 17.03.12 |            | 17.03.16 | 51.1       | 98.30  | (0.15) |      |                    | 97.98     | 98.62   |               | 9.18  | 8.66  | 3.41     | BBB/Baa1/            | Финансы       |
| RSHB '17             | 1,250 \$   | 6.30     | 15.05.12 |            | 15.05.17 | 65.1       | 100.51 | (0.28) |      |                    | 100.01    | 101.01  |               | 6.18  | 6.24  | 4.51     | BBB/Baa1/            | Финансы       |
| RSHB '18             | 1,000 \$   | 7.75     | 29.05.12 |            | 29.05.18 | 77.5       | 106.89 | (0.16) |      |                    | 106.39    | 107.40  |               | 6.43  | 7.23  | 5.07     | BBB/Baa1/            | Финансы       |
| RSHB '21             | 800 \$     | 6.00     | 03.06.12 | 03.06.21 C | 03.06.21 | 53.7       | 113.7  | (0.35) |      |                    | 87.66     | 88.74   | 9.28          | 6.43  | 7.29  | 3.77     | BBB-/Baa2/           | Финансы       |
| RusHydro '15         | 20,000 R   | 7.88     | 28.04.12 |            | 28.10.15 | 46.5       | 94.83  | 0.02   |      |                    | 94.30     | 95.37   |               | 9.50  | 8.22  | 3.21     | BB+/отзван/BB+       | Электроэнерг. |
| Russia '15           | 2,000 \$   | 3.63     | 29.04.12 |            | 29.04.15 | 40.5       | 100.41 | (0.37) |      |                    | 100.09    | 100.73  |               | 3.49  | 3.59  | 3.14     | BBB/Baa1/BBB         | Гос.          |
| Russia '18 RUB       | 90,000 R   | 7.85     | 10.03.12 |            | 10.03.18 | 74.9       | 102.45 | (0.17) |      |                    | 102.22    | 102.68  |               | 7.35  | 7.51  | 4.79     | BBB/Baa1/BBB+        | Гос.          |
| Russia '18 USD       | 3,466 \$   | 11.00    | 24.01.12 |            | 24.07.18 | 79.4       | 137.73 | (0.27) |      |                    | 137.00    | 138.46  |               | 4.37  | 7.75  | 4.89     | BBB/Baa1/BBB         | Гос.          |
| Russia '20           | 3,500 \$   | 5.00     | 29.04.12 |            | 29.04.20 | 100.6      | 102.25 | (0.35) |      |                    | 101.91    | 102.59  |               | 4.67  | 4.86  | 6.76     | BBB/Baa1/BBB         | Гос.          |
| Russia '28           | 2,500 \$   | 12.75    | 24.12.11 |            | 24.06.28 | 198.5      | 170.61 | (0.74) |      |                    | 169.95    | 171.27  |               | 5.97  | 7.22  | 8.69     | BBB/Baa1/BBB         | Гос.          |
| Russia '30           | 17,717 \$  | 7.50     | 31.03.12 |            | 31.03.30 | 219.7      | 114.94 | (0.69) |      |                    | 114.86    | 115.03  |               | 4.82  | 6.38  | 5.34     | BBB/Baa1/BBB         | Гос.          |
| RusStandB '15        | 200 \$     | 7.73     | 16.12.11 |            | 16.12.15 | 48.1       | 89.97  | (0.34) |      |                    | 88.26     | 91.69   |               | 10.88 | 8.24  | 3.17     | B+/Ba2/B+            | Финансы       |
| RusStandB '16        | 200 \$     | 9.75     | 01.06.12 |            | 01.12.16 | 59.6       | 88.18  | (0.47) |      |                    | 87.05     | 89.30   |               | 13.06 | 11.01 | 3.72     | B+/Ba3/B+            | Финансы       |
| RZD '17              | 1,500 \$   | 5.74     | 03.04.12 |            | 03.04.17 | 63.7       | 100.01 | (0.09) |      |                    | 99.61     | 100.42  |               | 5.73  | 5.67  | 4.47     | BBB/Baa1/BBB         | Транспорт     |
| RZD '31 GBP          | 650 £      | 7.49     | 25.03.12 |            | 25.03.31 | 231.5      | 97.81  | 0.24   |      |                    | 97.24     | 98.37   |               |       | 7.53  |          | BBB/Baa1/BBB         | Транспорт     |
| Sberbank '13 05      | 500 \$     | 6.48     | 15.05.12 |            | 15.05.13 | 17.0       | 105.03 | (0.08) |      |                    | 104.67    | 105.39  |               | 2.84  | 6.14  | 1.35     | BBB/A3/              | Финансы       |
| Sberbank '13 07      | 500 \$     | 6.47     | 02.01.12 |            | 02.07.13 | 18.6       | 105.02 | (0.16) |      |                    | 104.64    | 105.40  |               | 3.12  | 5.99  | 1.44     | BBB/A3/              | Финансы       |
| Sberbank '14         | 400 F      | 3.50     | 12.11.12 |            | 12.11.14 | 35.0       | 99.99  | 0.08   |      |                    | 99.76     | 100.22  |               | 3.50  | 3.49  | 2.72     | BBB/A3/              | Финансы       |
| Sberbank '15         | 1,500 \$   | 5.50     | 07.01.12 |            | 07.07.15 | 42.8       | 101.33 | (0.09) |      |                    | 100.87    | 101.79  |               | 5.08  | 5.30  | 3.13     | BBB/A3/              | Финансы       |
| Sberbank '17         | 1,250 \$   | 5.40     | 24.03.12 |            | 24.03.17 | 63.4       | 99.00  | (0.00) |      |                    | 98.49     | 99.51   |               | 5.62  | 5.39  | 4.48     | BBB/A3/              | Финансы       |
| Sberbank '21         | 1,000 \$   | 5.72     | 16.12.11 |            | 16.06.21 | 114.1      | 95.47  | 0.02   |      |                    | 95.00     | 95.95   |               | 6.36  | 5.82  | 6.97     | BBB/A3/              | Финансы       |
| Severstal '13        | 1,250 \$   | 9.75     | 29.01.12 |            | 29.07.13 | 19.5       | 107.00 | (0.13) |      |                    | 106.58    | 107.42  |               | 5.20  | 8.81  | 1.46     | B+/Ba2/BB            | МГД           |
| Severstal '14        | 375 \$     | 9.25     | 19.04.12 |            | 19.04.14 | 28.2       | 107.07 | (0.06) |      |                    | 106.56    | 107.59  |               | 5.97  | 8.53  | 2.08     | B+/B2/B+             | МГД           |
| Severstal '16        | 500 \$     | 6.25     | 26.01.12 |            | 26.07.16 | 55.4       |        |        |      |                    |           |         |               |       |       |          | BB-/Ba2/BB           | МГД           |
| Severstal '17        | 1,000 \$   | 6.70     | 25.04.12 |            | 25.10.17 | 70.4       | 93.53  | (0.31) |      |                    | 93.00     | 94.06   |               | 8.11  | 7.09  | 4.67     | BB-/Ba3/BB-          | МГД           |
| SINEK '15            | 250 \$     | 7.70     | 13.01.12 | 03.08.12   | 03.08.15 | 43.7       | 104.97 | 0.07   |      |                    | 104.18    | 105.77  |               | 6.05  | 7.12  | 3.06     | BBB-/Ba1/BB+         | Нефть и газ   |
| SlavInVBank '11      | 23 \$      | 9.88     | 21.12.11 |            | 21.12.11 | 0.2        |        |        |      |                    |           |         |               |       |       |          | B-/B1/D              | Финансы       |
| SovKomFlot '17       | 800 \$     | 5.38     | 27.04.12 |            | 27.10.17 | 70.5       | 87.88  | (0.33) |      |                    | 87.23     | 88.54   |               | 8.01  | 6.17  | 4.82     | BBB-/Baa3/BBB-       | Транспорт     |
| SPB Bank '17         | 100 \$     | 10.50    | 25.01.12 | 25.07.12 C | 25.07.17 | 7.4        | 67.4   |        |      |                    |           |         |               |       |       |          | отзван/Ba3/          | Финансы       |
| TatfondB '12         | 225 \$     | 12.00    | 02.02.12 |            | 02.02.12 | 1.6        | 100.46 | (0.04) |      |                    | 100.00    | 100.92  |               | 8.27  | 11.44 | 0.13     | /B2/                 | Финансы       |
| TCB '17              | 100 \$     | 10.51    | 18.03.12 | 18.09.12 C | 18.07.17 | 9.2        | 67.2   |        |      |                    |           |         |               |       |       |          | /B2/                 | Финансы       |
| TKS B '14            | 175 \$     | 11.50    | 21.04.12 |            | 21.04.14 | 28.2       | 90.02  |        |      |                    | 88.04     | 92.00   |               | 16.78 | 12.54 | 1.92     | B/B2/                | Финансы       |
| TMK '18              | 500 \$     | 7.75     | 27.01.12 |            | 27.01.18 | 73.5       | 86.88  |        |      |                    | 86.15     | 87.61   |               | 10.72 | 8.63  | 4.49     | /B1/B+               | МГД           |
| TNK BP '12           | 500 \$     | 6.13     | 20.03.12 |            | 20.03.12 | 3.2        | 101.19 | 0.06   |      |                    | 100.93    | 101.45  |               | 1.63  | 5.97  | 0.26     | BBB-/Baa2/BBB-       | Нефть и газ   |
| TNK BP '13           | 600 \$     | 7.50     | 13.03.12 |            | 13.03.13 | 15.0       | 104.88 | (0.27) |      |                    | 104.39    | 105.38  |               | 3.46  | 7.02  | 1.17     | BBB-/Baa2/BB+        | Нефть и газ   |
| TNK BP '15           | 500 \$     | 6.25     | 02.02.12 |            | 02.02.15 | 37.7       | 103.61 | (0.32) |      |                    | 103.11    | 104.12  |               | 4.99  | 5.87  | 2.77     | BBB-/Baa2/BBB-       | Нефть и газ   |
| TNK BP '16           | 1,000 \$   | 7.50     | 18.01.12 |            | 18.07.16 | 55.2       | 105.97 | (0.32) |      |                    | 105.49    | 106.46  |               | 5.99  | 6.88  | 3.77     | BBB-/Baa2/BBB-       | Нефть и газ   |
| TNK BP '17           | 800 \$     | 6.63     | 20.03.12 |            | 20.03.17 | 63.2       | 102.17 | (0.36) |      |                    | 101.62    | 102.71  |               | 6.13  | 6.39  | 4.34     | BBB-/Baa2/BBB-       | Нефть и газ   |
| TNK BP '18           | 1,100 \$   | 7.88     | 13.03.12 |            | 13.03.18 | 75.0       | 107.32 | (0.82) |      |                    | 106.80    | 107.84  |               | 6.43  | 7.20  | 4.85     | BBB-/Baa2/BB+        | Нефть и газ   |
| TNK BP '20           | 500 \$     | 7.25     | 02.02.12 |            | 02.02.20 | 97.7       | 103.18 | (1.35) |      |                    | 102.71    | 103.64  |               | 6.73  | 6.85  | 5.96     | BBB-/Baa2/BBB-       | Нефть и газ   |
| Transneft '12 EUR    | 700 €      | 5.38     | 27.12.11 |            | 27.06.12 | 6.4        | 101.23 | 0.04   |      |                    | 100.94    | 101.52  |               | 3.07  | 5.19  | 0.51     | /Baa1/BBB            | Нефть и газ   |
| Transneft '12 USD    | 500 \$     | 6.10     | 27.12.11 |            | 27.06.12 | 6.4        | 102.25 | 0.02   |      |                    | 102.03    | 102.46  |               | 1.87  | 5.81  | 0.52     | /Baa1/BBB+           | Нефть и газ   |
| Transneft '13        | 600 \$     | 7.70     | 07.02.12 |            | 07.08.13 | 19.8       | 107.65 | (0.03) |      |                    | 107.18    | 108.13  |               | 2.90  | 6.98  | 1.52     | /Baa1/BBB            | Нефть и газ   |
| Transneft '14        | 1,300 \$   | 5.67     | 05.03.12 |            | 05.03.14 | 26.7       | 104.03 | (0.13) |      |                    | 103.57    | 104.49  |               | 3.76  | 5.37  | 2.06     | /Baa1/BBB            | Нефть и газ   |
| Transneft '18        | 1,050 \$   | 8.70     | 07.02.12 |            | 07.08.18 | 79.8       | 121.51 | 0.26   |      |                    | 120.79    | 122.22  |               | 4.87  | 6.98  | 5.09     | /Baa1/BBB            | Нефть и газ   |
| TRUST '12            | 20 \$      | 11.50    | 06.03.12 |            | 06.09.12 | 8.8        |        |        |      |                    |           |         |               |       |       |          | отзван/отзван/отзван | Финансы       |
| URSA '11 USD         | 130 \$     | 12.00    | 30.12.11 |            | 30.12.11 | 0.5        |        |        |      |                    |           |         |               |       |       |          | BB/Ba2/BB-           | Финансы       |
| UTK '13              | 3,500 R    |          |          |            |          |            |        |        |      |                    |           |         |               |       |       |          |                      |               |

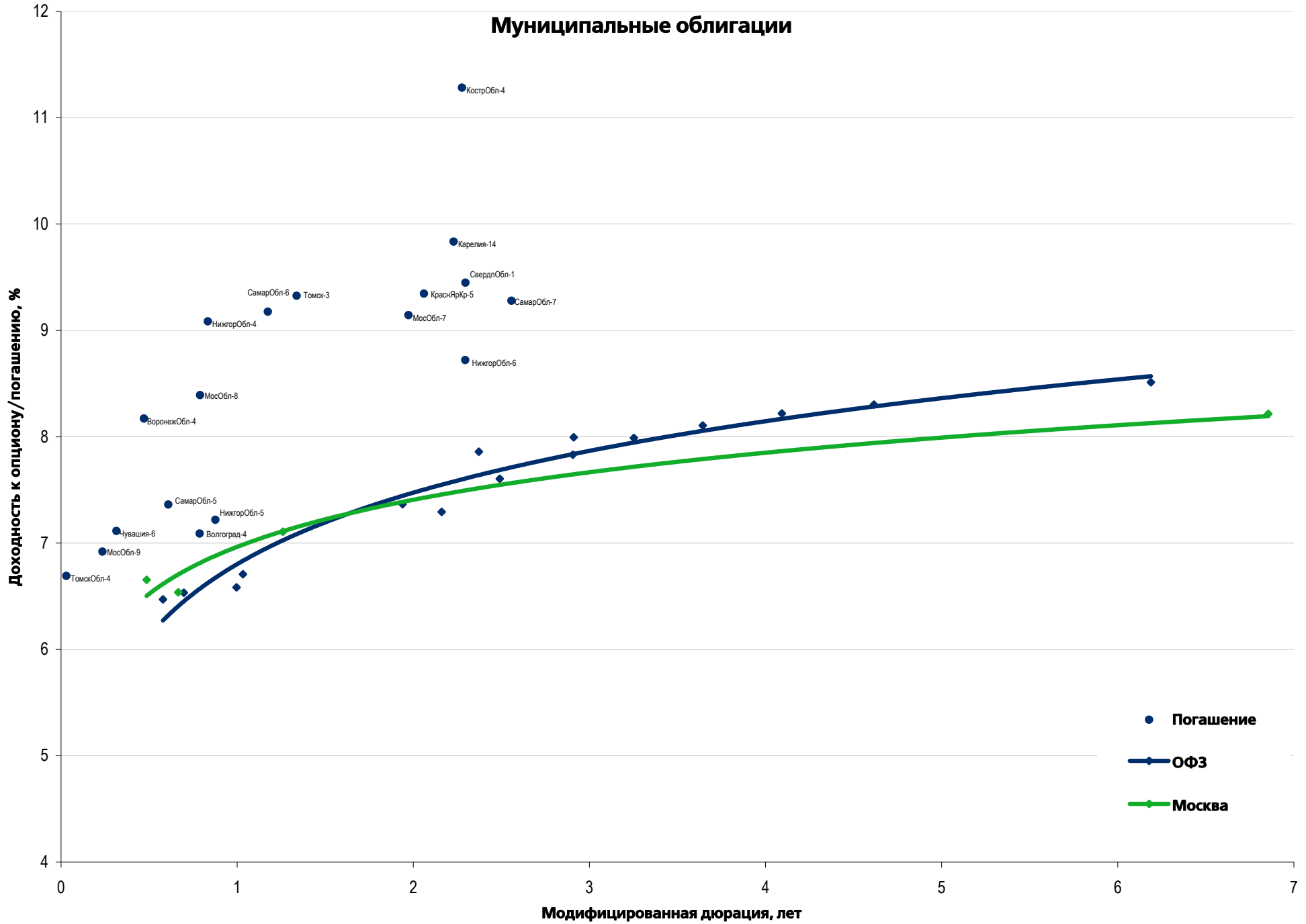




## Рынок корпоративных облигаций – Финансовый сектор

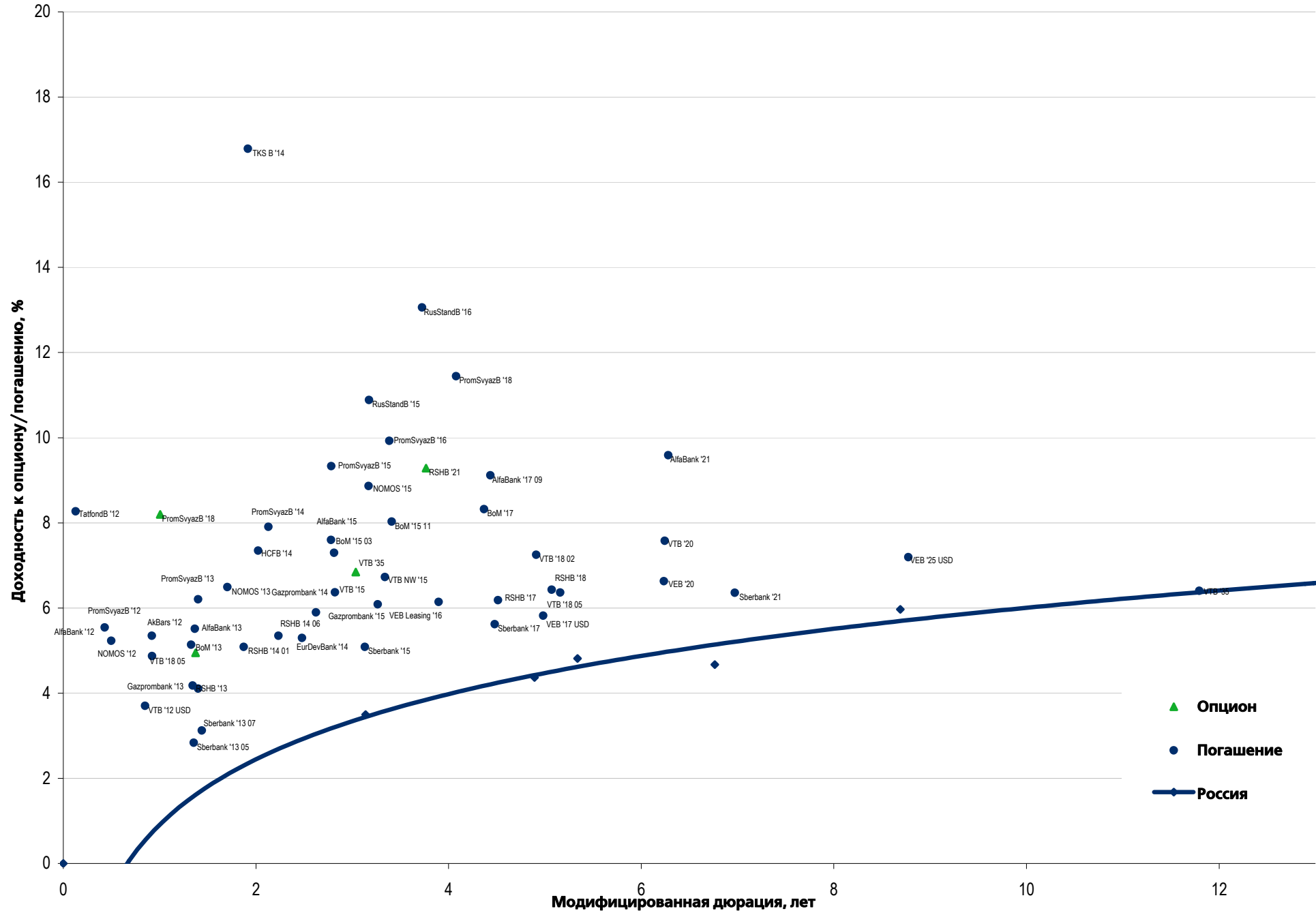


### Муниципальные облигации





## Еврооблигации – Финансовый сектор



## Департамент по операциям с долговыми инструментами

### Исполнительный директор, руководитель департамента

Борис Гинзбург, ginzburgbi@uralsib.ru

### Управление продаж и торговли

#### Руководитель управления

Сергей Шемардов, she\_sa@uralsib.ru

#### Управление продаж

Елена Довгань, dov\_en@uralsib.ru

Анна Карпова, karpovaam@uralsib.ru

Екатерина Кочемазова, kochemazovaea@uralsib.ru

Дмитрий Попов, popovdv@uralsib.ru

Алексей Соколов, sokolovav@uralsib.ru

Дэниэл Фельцман, feltsmand@uralsib.ru

### Управление по рынкам долгового капитала

#### Корпоративные выпуски

Артеми Самойлов, samojlova@uralsib.ru

Виктор Орехов, ore\_vv@uralsib.ru

Алексей Чекушин, chekushinay@uralsib.ru

#### Региональные выпуски

Кирилл Иванов, ivanovkv@uralsib.ru

Александр Маргеев, margeevas@uralsib.ru

#### Сопровождение проектов

Гюзель Тимошкина, tim\_gg@uralsib.ru

Галина Гудыма, gud\_gi@uralsib.ru

Наталья Грищенко, grischenkovane@uralsib.ru

Ольга Степаненко, stepanenkaa@uralsib.ru

## Аналитическое управление

### Руководитель управления

Константин Чернышев, che\_kb@uralsib.ru

#### Дирекция анализа долговых инструментов

Руководитель Дмитрий Дудкин, dudkindi@uralsib.ru

#### Заместитель руководителя управления

Вячеслав Смольянинов, smolyaninovv@uralsib.ru

#### Долговые обязательства

Дмитрий Дудкин, dudkindi@uralsib.ru

Надежда Мырсыкова, myrsikovav@uralsib.ru

Ольга Стерина, sterinaoa@uralsib.ru

Юрий Голбан, golbanyv@uralsib.ru

Антон Табах, tabakhav@uralsib.ru

Андрей Кулаков, kulakovan@uralsib.ru

Татьяна Днепровская, dneprovskata@uralsib.ru

#### Стратегия

Вячеслав Смольянинов, smolyaninovv@uralsib.ru

Леонид Слипченко, slipchenkola@uralsib.ru

#### Экономика

Алексей Девятков, devyatovae@uralsib.ru

Наталья Майорова, mai\_ng@uralsib.ru

Ольга Стерина, sterinaoa@uralsib.ru

#### Банки

Леонид Слипченко, slipchenkola@uralsib.ru

Наталья Майорова, mai\_ng@uralsib.ru

Наталья Березина, berezinana@uralsib.ru

#### Анализ рыночных данных

Вячеслав Смольянинов, smolyaninovv@uralsib.ru

Василий Дегтярев, degtyarevwm@uralsib.ru

Дмитрий Пуш, pushds@uralsib.ru

Максим Недовесов, nedovesovmv@uralsib.ru

#### Нефть и газ

Алексей Кокин, kokinav@uralsib.ru

Юлия Новиченкова, novichenkova@uralsib.ru

Станислав Кондратьев, kondratievsd@uralsib.ru

#### Электроэнергетика

Матвей Тайц, tai\_ma@uralsib.ru

Иван Рубинов, rubinoviv@uralsib.ru

#### Металлургия/Горнодобывающая промышленность

Дмитрий Смолин, smolindv@uralsib.ru

Валентина Богомолова, bogomolovava@uralsib.ru

#### Телекоммуникации/Медиа/ИТ

Константин Чернышев, che\_kb@uralsib.ru

Константин Белов, belovka@uralsib.ru

Николай Дьячков, dyachkovna@uralsib.ru

#### Минеральные удобрения/

#### Машиностроение/Транспорт

Денис Ворчик, vorchikdb@uralsib.ru

Артем Егоренков, egorenkovag@uralsib.ru

#### Потребительский сектор/Недвижимость

Тигран Оганесян, hovhannisyan@uralsib.ru

Александр Шелестович, shelestovich@uralsib.ru

## Редакторская группа

#### Английский язык

Джон Уолш, walshj@uralsib.ru,

Тимоти Халл, hallt@uralsib.ru

Пол Де Витт, dewittpd@uralsib.ru

Хиссам Латиф, latifh@uralsib.ru

#### Дизайн

Ангелина Фриденберг, fridenbergav@uralsib.ru

#### Русский язык

Андрей Пятигорский, pya\_ae@uralsib.ru

Евгений Гринкрюг, grinkruges@uralsib.ru

Ольга Симкина, sim\_oa@uralsib.ru

Анна Разинцева, razintsevaav@uralsib.ru

Степан Чургов, chugrovss@uralsib.ru

Алексей Смородин, smorodinay@uralsib.ru

Настоящий бюллетень предназначен исключительно для информационных целей. Ни при каких обстоятельствах он не должен использоваться или рассматриваться как oferta или предложение делать oferty. Несмотря на то что данный материал был подготовлен с максимальной тщательностью, УРАЛСИБ не дает никаких прямых или косвенных заверений или гарантий в отношении достоверности и полноты включенной в бюллетень информации. Ни УРАЛСИБ, ни агенты компании или аффилированные лица не несут никакой ответственности за любые прямые или косвенные убытки от использования настоящего бюллетеня или содержащейся в нем информации. Все права на бюллетень принадлежат ООО «УРАЛСИБ Кэпитал», и содержащаяся в нем информация не может воспроизводиться или распространяться без предварительного письменного разрешения. © УРАЛСИБ Кэпитал 2011