

## Рублевые выпуски

УТМ, %	Изменение, б.п.			УТД
	знач.	за ден.	за мес.	
ОФЗ 46020	8.0	-	(40)	7
Газпром-11	7.8	10	24	23
Вымпелком-6/7	9.8	(18)	(31)	131

## Сырьевые рынки

	Изменение, %			УТД
	знач.	за ден.	за мес.	
Золото, \$/унция	1,599.0	1.8	(7.3)	12.5
Urals, \$/барр.	104.9	1.3	(2.6)	13.8
S&P Металлы, инд.	1,519.4	1.6	(3.1)	(23.7)
S&P C/x прод., инд.	643.0	0.7	(5.5)	(22.1)

## Денежный рынок

RUB млрд.	Изменение			УТД
	знач.	за ден.	за мес.	
REPO in CBR	399.9	(66.8)	45.6	19,069,299
Corr Accounts	1 007.5	105.8	42.4	12.8
Deposits in CBR	103.5	6.2	(8.6)	(529.7)

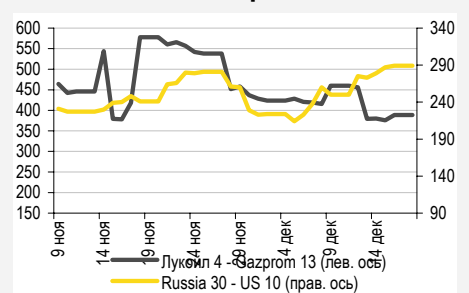
	Изменение, б.п.			УТД
	знач.	за ден.	за мес.	
NDF 1Y, %	6.26	1	(24)	135
MOSPrime O/N, %	5.55	(10)	18	380

USD RUB	Изменение, %			УТД
	знач.	за ден.	за мес.	
USD RUB	31.98	0.4	3.6	4.7

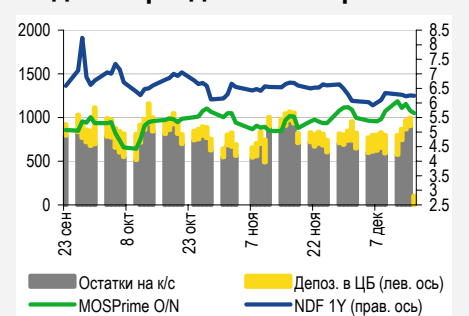
## Индексы

б.п.	Изменение, б.п.			УТД
	знач.	за ден.	за мес.	
Russia 30 - UST 10	289.0	2	48	136
EMBI + Spread	429.3	6.1	14.3	140.8

## Индикативные спреды



## Индикаторы денежного рынка



Источники: РТС, ММВБ, Bloomberg, оценки УРАЛСИБа

## СТРАТЕГИЯ

### ВНЕШНИЙ РЫНОК

В минувшие выходные были понижены рейтинги ряда европейских стран. В отсутствие важных новостей или макроэкономических данных из США европейские политические новости продолжают отравлять атмосферу предпраздничного затишья на долговых рынках. ..... стр. 2

### ВНУТРЕННИЙ РЫНОК

В пятницу рынок госбумаг завершил день слабовыраженным изменением цен, однако объем торгов вновь был выше среднего уровня. На текущей неделе мы ожидаем продолжения роста торговой активности. Газпромбанк (BB+/Baa3/-) закрыл книгу заявок на трехлетний выпуск БО-04 объемом 10 млрд руб. с годовой офертой, ставка купона составила 8,5%. ..... стр. 3

## ДЕНЕЖНЫЙ РЫНОК

Краткосрочные ставки МБК снизились, а объем средств на счетах ЦБ все еще очень большой, тем не менее ликвидность остается под давлением. Завтра компаниям необходимо уплатить НДС, а в среду банки должны вернуть средства Минфину. Давление на ликвидность, по всей видимости, в ближайшее время сохранится, и ставки могут пойти вверх. .... стр. 4

## НОВОСТИ ЭМИТЕНТОВ

### РЕСПУБЛИКА КОМИ (-/BA2/BB+)

Новый выпуск размещен частично, в объеме 1,15 млрд руб. с доходностью 9,5% и дюрацией 3,1 года. .... стр. 5

## ВКРАТЦЕ

ВТБ увеличил свою долю в Банке Москвы на 11,65 п.п. до 92,2%. Сумма сделки не раскрывается. *Интерфакс*. Увеличение доли полностью согласуется с ранее объявленным ВТБ планом получения 100-процентной доли в Банке Москвы до конца этого года.

Совет директоров Газпрома в ходе заседания 20 декабря утвердит бюджет на 2012-2014 гг. *«Ведомости»*.

Акрон инвестирует в разработку Талицкого месторождения до 2,2 млрд долл. в период 2012-2016 гг. *«Ведомости»*.

Агентство Fitch присвоило Астраханской области рейтинг «В+», прогноз «Стабильный». *Fitch*.

## RUSSIAN INFORMER

Новости и комментарии, относящиеся к рынку акций, см. в нашем ежедневном издании **Russian Informer**.

## СТРАТЕГИЯ

### Внешний рынок

**Сожжение на медленном огне.** Действия рейтинговых агентств в минувшие выходные достаточно ясно отражают изменения в подходе к оценке кредитного качества европейских стран, равно как и в самом кредитном качестве Европейского Союза относительно других регионов мира. В пятницу рейтинг Бельгии, некогда бывшей эталоном страны с эффективным управлением финансами, был понижен Moody's сразу на две ступеньки до «Аа3». В субботу рейтинг шести стран еврозоны, включая Бельгию, Испанию, Италию и Ирландию, был поставлен на пересмотр (что предполагает вероятность его понижения в течение трех месяцев), а прогноз рейтинга Франции снижен до Негативного. При этом Fitch вернул Индонезии инвестиционный рейтинг «BBB-», который она потеряла в 1997 г., во время азиатского кризиса. Пересмотр рейтингов свидетельствует об отсутствии у рейтинговых агентств уверенности в том, что предложенный в последние недели бюджетный союз в рамках ЕС будет утвержден и сможет в результате решить европейские долговые проблемы. Сегодня днем состоится телефонная конференция министров финансов еврозоны, на которой будут обсуждаться конкретные параметры спасательных операций. В отсутствие важных новостей или макроэкономических данных из США европейские политические новости продолжают отравлять атмосферу предпраздничного затишья на долговых рынках.

**Активность низкая, рынок слабый.** Благодаря возросшей политической напряженности прошедшая неделя не принесла рынку российских еврообондов ничего особенно хорошего. По сравнению с пятницей, 9 декабря, Russia'30 потеряла в цене приблизительно 150 б.п., что произошло из-за расширения кредитного спреда, который за неделю увеличился с 250 до почти 290 б.п. Как мы уже говорили, расширение это не имеет экономических оснований, однако пока политическая ситуация в РФ не станет яснее, рост российского долларового долга будет возможен только за счет снижения доходности US Treasuries. С другой стороны, падение цен отмечалось главным образом в прошлый понедельник, после чего Russia'30 просто колебалась в диапазоне 115–116% от номинала, поэтому мы рискуем предположить, что имеющийся объем внутрироссийского негатива уже в основном учтен в цене.

**На квазисуверенной кривой есть интересные бумаги.** В корпоративном сегменте многие ликвидные выпуски (а ликвидность по большей части сосредоточена в «тяжелых» выпусках с инвестиционным рейтингом) также находились в последние дни под давлением продавцов, в результате некоторые бумаги стали приближаться по доходности к своим октябрьским пикам. Среди таких бумаг можно назвать (в порядке возрастания дюрации) RSHB'14 (рейтинг Baa1/BBB, доходность 5,5%, спред 475 б.п.), VTB'35 (BBB/Baa1/BBB, доходность к пут-опциону в июне 2015 г. 6,9%, спред 600 б.п.), TMENRU'16 (BBB-/Baa2/BBB-, доходность 6,15%, спред 505 б.п.), LUKOIL'17 (BBB-/Baa2/BBB-, доходность 5,95%, спред 465 б.п.), RURAIL'17 (BBB/Baa1/BBB, доходность 5,85%, спред 460 б.п.), GAZPRU'20 (BBB/Baa1/BBB, доходность 6,3%, спред 510 б.п. – при сокращенной дюрации порядка 2,5 лет из-за амортизации номинала). Учитывая пятничную новость об увеличении доли ВТБ в Банке Москвы до 92,22%, мы хотели бы еще раз напомнить о значительном положительном спреде, с которым бумаги последнего торгуются по отношению к бумагам первого. Например, старший выпуск VKMOSC'15 (Baa2/BBB-) предлагает сейчас доходность 7,4%, что выше доходности собственного выпуска VTB'15 более чем на 1 п.п.

*Антон Табах, CFA, tabakhav@uralsib.ru  
Дмитрий Дудкин, CFA, dudkindi@uralsib.ru*

### Внутренний рынок

**Незначительные ценовые колебания, объемы торгов вновь выше среднего.** В последний рабочий день предыдущей недели на рынке госбумаг сложилась в целом нейтральная картина, изменения цен были незначительными. Тем не менее стоит отметить, что объемы торгов вновь превысили средний уровень за последние несколько месяцев. Максимальный объем сделок был зафиксирован в шестилетней ОФЗ 26206, активно торговались и семилетние ОФЗ 26204, однако по итогам дня цены обеих бумаг изменилась лишь на несколько базисных пунктов. Продажи наблюдались в двухлетнем выпуске ОФЗ 26200, подешевевшем почти на полпроцента, однако в этой бумаге торговый оборот был сравнительно невысоким. Трехлетний выпуск ОФЗ 25071, напротив, подорожал на 33 б.п. В ряде коротких бумаг прошли точечные покупки на сравнительно невысоких объемах. В последнее время торговая активность сосредоточена в двух наиболее ликвидных выпусках, ОФЗ 26204 и ОФЗ 26206, из которых мы предпочитаем

последний. Мы ожидаем дальнейшего роста торговой активности на текущей неделе, чему будет способствовать поступление в систему бюджетных средств.

**Газпромбанк закрыл книгу заявок на выпуск БО-04 по ставке 8,5%.** В пятницу стали известны результаты размещения Газпромбанком (BB+/Baa3/-) нового трехлетнего выпуска биржевых облигаций серии БО-04 объемом 10 млрд руб. Ставка первого купона по результатам букбилдинга составила 8,5%, что соответствует верхней границе маркетируемого диапазона в размере 8,25–8,5% и доходности к годовой оферте 8,68%. Напомним, что при открытии книги заявок 12 декабря организаторы изначально ориентировали инвесторов на купон в диапазоне 8,25–8,75%, однако в среду было объявлено о понижении верхней границы ориентира на 25 б.п. до 8,25–8,5% а также о закрытии книги заявок на один день раньше (первоначально планировалось сделать это 16 декабря). В целом ставка 8,5% представляется нам справедливой, и спекулятивного потенциала снижения доходности выпуска мы не видим. Из проходящих на данный момент размещений мы советуем присмотреться к дебютному выпуску МСП Банка (BBB/Baa2), который является 100% «дочкой» ВЭБа, ориентир по доходности которого к оферте через два года составляет 9,20–9,99%

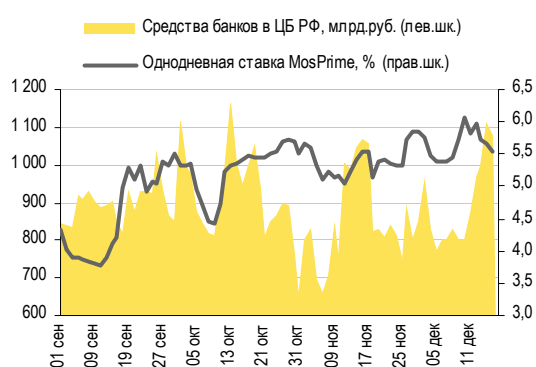
*Ольга Стерина, [sterinaoa@uralsib.ru](mailto:sterinaoa@uralsib.ru)*

## ДЕНЕЖНЫЙ РЫНОК

### Краткосрочные ставки падают, среднесрочные – поднимаются

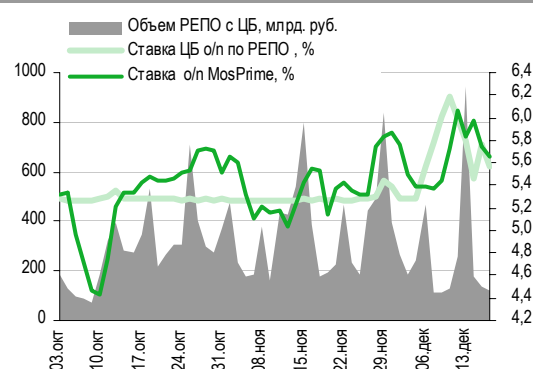
**Спрос на средства ЦБ остается высоким.** Объем средств на счетах ЦБ РФ немного опустился, но тем не менее остался выше отметки в 1 трлн руб. Остатки на корсчетах кредитных организаций в Банке России снизились на 28,6 млрд руб. до 978,9 трлн руб., а депозиты банков в ЦБ – на 1,9 млрд руб. до 101,6 млрд руб. Краткосрочные ставки МБК упали, в частности, индикативная ставка MosPrime по однодневным кредитам потеряла 10 б.п., опустившись до 5,55%. Однако, среднесрочные ставки подросли – шестимесячная ставка достигла двухлетнего максимума (7,28%). Спрос со стороны банков на РЕПО с Центробанком остается высоким: в пятницу на утреннем аукционе кредитные учреждения выбрали весь лимит в размере 120 млрд руб., в результате других аукционов не проводилось. Ставка по этим операциям составила 5,57%, что ниже среднего значения предыдущей сессии, равного 5,77%. Завтра компаниям необходимо заплатить одну треть НДС на 3 кв. 2011 г., таким образом, объем ликвидности в системе может продолжить снижение. В среду банкам предстоит вернуть Министерству финансов со своих депозитов 141 млрд руб., в связи с чем давление на ликвидность будет усиливаться на фоне отсутствия значительных притоков. В этой ситуации ставки МБК, по всей видимости, в ближайшей перспективе будут расти.

#### Совокупные средства банков в ЦБ РФ, млрд руб., и однодневная ставка MosPrime, %



Источники: ЦБ РФ

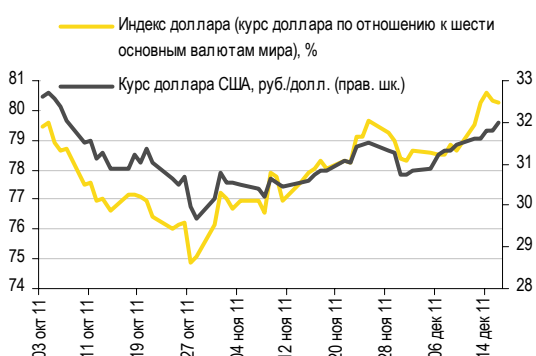
#### Объем операций РЕПО с ЦБ и однодневные ставки по РЕПО и на МБК



Источники: ЦБ РФ

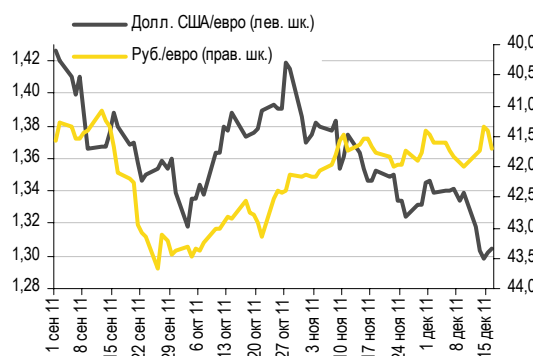
**Рубль упал, несмотря на стабильные нефтяные цены и курс доллара.** В пятницу на ММВБ рубль уступил доллару 22 копейки и закрылся на уровне 32,01 руб./долл. – минимум за последние два месяца. Не устоял рубль и перед евро, откатившись на 28 копеек до 41,71 руб./евро. Бивалютная корзина подорожала на 25 копеек до 36,37 руб. Слабость рубля в основном объясняется усилившимся внутренним спросом на иностранную валюту, внешние же факторы в этот раз не могли повлиять на положение российской валюты, так как были стабильны: в пятницу цены на нефть менялись незначительно, равно как и индекс доллара, а евро подрос по отношению к американской валюте лишь на 0,2%. Мы полагаем, что сегодня рубль продолжит снижение на фоне появления большего количества негативных факторов: цены на нефть пошли вниз (Brent потеряла 1,2%, а WTI – 1,3%), в минусе также и фондовые индексы. По нашему мнению, рубль подешевеет до 32,1 руб./долл.

#### Курс руб./долл. и индекс доллара



Источники: Bloomberg, ММВБ

#### Курс евро относительно доллара США и рубля



Источники: Bloomberg, ММВБ

Наталья Майорова, mayorovang@uralsib.ru

## НОВОСТИ ЭМИТЕНТОВ

### **Республика Коми (-/Ba2/BB+)**

#### **Новый выпуск размещен в объеме 55% от предложенного с доходностью 9,5%**

**Объем размещения с дюрацией 3.1 года составил 1,15 млрд. руб.** В отличие от близкого по кредитному качеству Красноярского края (BB+/Ba2/BB+), Республике Коми не удалось полностью разместить заем на сумму 2,1 млрд. руб. Эмитент предпочел частичное размещение по нижней границе ориентира доходности предложению инвесторам премии.

**Сырьевая экономика республики оказалась устойчивой к кризису.** У региона сильная экономика, опирающаяся на добычу нефти, газа и угля. По итогам 2009 г. ВРП Республики Коми на душу населения превысил среднее значение по России на 40%. В период кризиса, в 2009 г., ВРП региона снизился на 1,5% по сравнению с падением на 7,6% по стране в целом – что свидетельствует об устойчивости экономики. Бюджет республики на 77% обеспечен собственными доходами, и такое положение, скорее всего, сохранится в 2012–2013 гг..

**Возможны доразмещения в 2012 г.** В случае улучшения ситуации на рынке мы можем ожидать доразмещения выпуска. На наш взгляд, выпуск размещен с доходностью ниже справедливой и в данный момент не представляет интереса для инвесторов.

*Антон Табах, CFA, [tabakhav@uralsib.ru](mailto:tabakhav@uralsib.ru)*

## КАЛЕНДАРЬ ПРЕДСТОЯЩИХ СОБЫТИЙ

### Долговой рынок

19 декабря	Оферта МБРР-05 (5 млрд руб.). Оферта ТрансФин-М-08 (0,5 млрд руб.). Оферта ТрансФин-М-10 (0,5 млрд руб.). Оферта ТрансФин-М-11 (0,5 млрд руб.). Погашение Москва-50 (15 млрд руб.). Погашение АЛРОСА-2011 ECP (200 млн долл.).
20 декабря	Размещение Газпромбанк-БО-04 (10 млрд руб.). Размещение Бинбанк-БО-01 (3 млрд руб.). Оферта ВТБ 24-5ИП (15 млрд руб.).
21 декабря	Размещение НЛМК-БО-02 (5 млрд руб.). Размещение НЛМК-БО-03 (5 млрд руб.). Размещение МСП Банк-01 (5 млрд руб.). Размещение Вологодская область-34002 (2,51 млрд руб.). Размещение Ипотечный агент АИЖК 2011-1-А1/11 (2,26 млрд руб.). Размещение Ипотечный агент АИЖК 2011-1-А2/11 (1,13 млрд руб.). Размещение Ипотечный агент АИЖК 2011-1-Б/11 (0,4 млрд руб.). Погашение Золото Селигдара-02 (0,5 млрд руб.). Погашение АМТ БАНК-2011 (100 млн долл.).
22 декабря	Размещение Связь-Банк-03 (5 млрд руб.). Оферта Татфондбанк-07 (1 млрд руб.). Погашение Томск-34002 (0,5 млрд руб.). Погашение ХМАО-25006 (2 млрд руб.).
23 декабря	Размещение ВТБ БО-06 (10 млрд руб.). Размещение ЛК Каркаде-02 (1,5 млрд руб.). Оферта ДиПОС-01 (2 млрд руб.).
25 декабря	Погашение Иркутская область-31007 (1,57 млрд руб.).
26 декабря	Погашение Томская область-34030 (3,2 млрд руб.).
27 декабря	Оферта ГСС БО-01 (3 млрд руб.). Оферта Стальфонд-Недвижимость-01 (0,6 млрд руб.).
29 декабря	Оферта АиФ – МедиаПресса-02 (1 млрд руб.). Оферта Прямые инвестиции-Финанс-01 (0,5 млрд руб.).
30 декабря	Оферта ИНК-01 (3 млрд руб.). Оферта Еврофинансы-Недвижимость-01 (1,1 млрд руб.). Оферта Еврофинансы-Недвижимость-03 (1,5 млрд руб.). Погашение MDM Bank-2011 (130 млн долл.).

### Денежный рынок

20 декабря	Выплата 1/3 НДС за 3 кв. 2011 г.
21 декабря	Банки должны вернуть Минфину 220,7 млрд руб.
26 декабря	Выплата НДС и акцизов
28 декабря	Выплата налога на прибыль
28 декабря	Банки должны вернуть Минфину 54,1 млрд руб.

## КАЛЕНДАРЬ ОФЕРТ

Дата оферты	Выпуск	Объем выпуска, млн руб.	Цена оферты, %	Ставка предыдущег о купона, %	Новая ставка купона, %	Дата следующей оферты / погашения
19.12.11	МБРР-05	5 000	100	8,25	9,5	17 декабря 2012
20.12.11	ВТБ 24- СИП	15 000	100	9,7	8,5	10 декабря 2014
22.12.11	Татфондбанк-07	1 000	100	8,75	10,0	14 декабря 2012
23.12.11	ДиПОС-01	2 000	100	6,0	6,0	19 июня 2012
27.12.11	ГСС БО-01	3 000	100	8,25	8,25	21 декабря 2012
	Стальфонд- Недвижимость-01	599	100	5,0	5,0	20 июня 2012
29.12.11	АиФ-02	1 000	100	11,25	12,75	21 декабря 2012
	Прямые инвестиции- Финанс-01	500	100	12,0	8,25	21 декабря 2012
30.12.11	ИНК-01	3 000	100	16,7	-	-
	Еврофинансы- Недвижимость-01	1 100	100	5,0	-	-
	Еврофинансы- Недвижимость-03	1 500	100	3,0	-	-
10.01.12	Еврофинансы- Недвижимость-02	1 100	100	5,0	-	-
25.01.12	Глобэксбанк БО-02	5 000	100	8,1	-	-
31.01.12	Ипотечное Агентство Республики Татарстан-01	1 000	100	8,5	-	-

## Рынок рублевых облигаций

Выпуск	Объем, млн	Купон, %	Дата			Месяцев до		Цена	Изм.	Торговый объем, шт	Котировки		Доходность, %			Дюр, лет	Рейтинг F/M/S	Сектор
			купона	оферты	погаш	офрт	погаш				покупка	продажа	офрт	погаш	текущ			
<b>КОРПОРАТИВНЫЕ РУБЛЕВЫЕ ОБЛИГАЦИИ</b>																		
7Контин-2	7,000 R	8.50	14.06.12		14.06.12		5.9				96.00	100.00					Потреб. усл.	
Uranium-1	16,500 R	9.75	06.06.12	05.12.16	24.11.21	59.6	119.3				99.50	100.50					МГД	
Абсолют-5	1,800 R	8.00	01.02.12	30.07.14	27.07.16	31.4	55.3										BB+/Ba3/	
Авангард-3	1,500 R	8.00	11.05.12	18.05.12	10.05.13	5.0	16.7	99.75	7,000	99.75	99.85	8.68	7.85	0.37			Финансы	
АвтоВАЗ-4	5,000 R	0.10	22.05.12	24.05.12	20.05.14	5.2	29.1										B-/	
Автодор-1	3,000 R	9.75	04.12.12		29.11.16		59.4										Строительство	
АгроСоюз-2	1,500 R	17.00	28.12.11		28.03.12		3.3										Сельск. хоз.	
АИЖК 2011 2-1	7,457 R	8.25	15.03.12		15.09.43		381.2										/Ba3/	
АИЖК 2011 2-2	7,457 R	6.00	15.03.12		15.09.43		381.2										/Ba3/	
АИЖК-04	900 R	8.70	01.02.12		01.02.12		1.5			99.85	100.70						/Ba1/BBB	
АИЖК-05	1,320 R	7.35	15.01.12		15.10.12		9.9	100.30	35,750	99.91	100.30		7.10	6.75	0.75		/Ba1/BBB	
АИЖК-06	2,000 R	7.40	15.01.12		15.07.14		30.9			90.00							/Ba1/BBB	
АИЖК-07	4,000 R	7.68	15.01.12		15.07.16		54.9			97.30	100.10						/Ba1/BBB	
АИЖК-08	5,000 R	7.63	15.03.12	25.03.14	15.06.18	27.2	78.0	97.29	71,800	93.01	98.50	9.88	9.15	7.66	1.31		/Ba1/BBB	
АИЖК-09	5,000 R	7.49	15.02.12	15.02.15 C	15.02.17	38.0	62.0			93.00	97.99						/Ba1/BBB	
АИЖК-10	6,000 R	8.05	15.02.12		15.11.18		83.0			95.01	99.25						/Ba1/BBB	
АИЖК-11	10,000 R	8.20	15.03.12		15.09.20		105.0	98.00	101	98.00	99.40		8.94	8.18	4.06		/Ba1/BBB	
АИЖК-12	7,000 R		15.06.12		15.12.13		23.9			105.40	106.00						/Ba1/BBB	
АИЖК-13	7,000 R	10.75	15.04.12		15.04.18		75.9			113.60	114.60						/Ba1/BBB	
АИЖК-14	7,000 R	10.75	15.05.12		15.05.23		137.0			115.70	116.70						/Ba1/BBB	
АИЖК-15	7,000 R	10.75	15.03.12		15.09.28		201.1			116.30	117.30						/Ba1/BBB	
АИЖК-16	10,000 R	8.25	15.03.12		15.09.21		117.0			96.01	98.70						/Ba1/BBB	
АИЖК-17	8,000 R	9.05	15.01.12		15.04.22		124.0			100.40	102.00						/Ba1/BBB	
АИЖК-18	7,000 R	8.00	15.01.12	18.04.16	15.07.23	52.0	139.0			94.00	100.00						/Ba1/BBB	
АИЖК-19	6,000 R	7.70	15.02.12	19.05.15	15.11.25	41.0	167.0			90.00	98.00						/Ba1/BBB	
АИЖК-20	5,000 R	8.60	15.03.12		15.12.27		192.0			98.50	101.10						/Ba1/BBB	
АИЖК-23	14,000 R		15.06.12	17.01.12	15.12.29	1.0	216.1										/Ba1/BBB	
АиФ-2	1,000 R	11.25	23.12.11	30.12.11	21.12.12	0.4	12.1										Медиа	
АкБарс-5	5,000 R	8.25	17.04.12	24.04.12	15.10.13	4.2	21.9	100.20	(0.09)	19,000	99.85	100.22	7.59	7.99	0.31		BB/B1/	
Акрон-2	3,500 R	8.20	22.03.12		19.09.13		21.1			95.10	99.99						B+/B1/	
Акрон-3	3,500 R	13.85	23.05.12	25.05.12	20.11.13	5.2	23.1			95.02	102.84						B+/B1/	
Акрон-4	3,750 R	7.95	29.05.12	29.05.14	18.05.21	29.4	113.1	97.00	100	96.00	97.00	9.54	8.06	2.06			B+/B1/	
Акрон-5	3,750 R	7.95	29.05.12	29.05.14	18.05.21	29.4	113.1	97.01	125	96.00	97.00	9.54	8.06	2.06			B+/B1/	
Алроса-20	3,000 R	8.95	27.12.11		23.06.15		42.2	100.07	(0.09)	4,401	100.01	100.25	9.21	7.17	2.75		BB-/Ba3/BB-	
Алроса-21	8,000 R	8.25	22.12.11	25.06.13	18.06.15	18.2	42.0			100.20	100.45						МГД	
Алроса-22	8,000 R	8.25	27.12.11	28.06.13	23.06.15	18.3	42.2	100.21	(0.14)	2,000	100.20	100.30	8.32	6.61	1.31		BB-/Ba3/BB-	
Алроса-23	7,000 R	8.95	22.12.11		18.06.15		42.0			100.10	100.40						МГД	
АльфаБанк-1	5,000 R	8.25	07.02.12	06.02.14	02.02.16	25.7	49.5			98.00	98.50						BB+/Ba1/BB	
АльфаБанк-2	5,000 R	9.25	08.06.12	11.06.13	02.12.16	17.8	59.5										BB+/Ba1/BB	
АльянсК БО-1	5,000 R	9.25	07.02.12		04.02.14		25.6	96.90	(1.10)	33,128	93.01	98.80	11.17	8.88	1.73		B/В+	
АльянсК-3	5,000 R	9.75	31.01.12	01.08.13	21.07.20	19.5	103.2	99.93	(0.32)	318,265	97.00	99.94	9.98	9.00	1.35		B/В+	
АльянсК-4	5,000 R	8.85	12.06.12	09.06.16	01.06.21	53.8	113.5	91.52	(0.97)	706	91.99	92.00	11.62	9.55	3.36		B/В+	
АльянсК-6	7,000 R	8.85	15.06.12	15.06.16	04.06.21	54.0	113.6	92.02		600	92.00		11.46	9.51	3.38		B/В+	
АмурМеталл-7	2,100 R	18.00	31.12.11		30.06.12		6.4										МГД	
АптЗвиг-2	800 R	18.00	06.03.12		05.06.12		5.6	100.51	0.10	4,787	100.38	100.52	17.13	17.36	0.29		Фармацевтика	
АтомЭнПром-6	10,000 R	7.50	15.08.12		15.08.14		31.9			90.00	98.20						//BBB-	
Аэрофлот БО-1	6,000 R	7.75	09.04.12		08.04.13		15.7			95.00	99.80						BB+//	
Аэрофлот БО-2	6,000 R	7.75	09.04.12		08.04.13		15.7			95.01	99.99						BB+//	
БалтИнвБ-2	1,500 R	9.00	15.03.12	20.03.12	10.09.15	3.1	44.8										/B3/	
БанкМосквы-2	10,000 R	7.55	03.02.12		01.02.13		13.5			98.80							BBB-/Ba2/	
БанкСПб БО-1	5,000 R	8.25	10.04.12		09.04.13		15.7				100.00						отзван/Ba3/	
БанкСПб БО-2	5,000 R	7.50	26.03.12	27.03.12	23.09.13	3.3	21.2	99.90	0.11	6	99.90	99.90	7.80	7.24	0.26		отзван/Ba3/	
БанкСПб БО-4	3,000 R	8.50	14.06.12	17.12.12	12.12.13	12.0	23.8			99.50	100.49						отзван/Ba3/	
Башнефть БО-1	10,000 R	9.35	05.06.12	05.12.13	02.12.14	23.6	35.5	99.95		38,433	99.87	99.95	9.56	9.22	1.68		Нефть и газ	
Башнефть-1	15,000 R	12.50	20.12.11	22.12.12	13.12.16	12.2	59.9										Нефть и газ	
Башнефть-2	15,000 R	12.50	20.12.11	22.12.12	13.12.16	12.2	59.9										Нефть и газ	
Башнефть-3	20,000 R	12.50	20.12.11	22.12.12	13.12.16	12.2	59.9										Нефть и газ	
Белон-2	2,000 R	0.01	23.02.12		23.02.12		2.2			96.25							МГД	
Бинбанк-2	1,000 R	8.85	28.04.12		29.04.13		16.4				100.70						отзван/B2/B-	
БК Евразия-1	5,000 R	8.40	28.12.11	27.06.16	20.06.18	54.3	78.1			90.00	93.00						BB//	
БНП Париба-1	2,000 R	7.70	27.03.12		29.03.14		27.4				100.00						//BBB	
БЕД БО-1	3,000 R	7.35	13.04.12	17.10.12	11.10.13	10.0	21.8										/отзван/отзван	
БЕД БО-2	3,000 R	7.35	13.04.12	17.10.12	11.10.13	10.0	21.8										/отзван/отзван	
БЕД БО-3	3,000 R	7.35	13.04.12	17.10.12	11.10.13	10.0	21.8										/отзван/отзван	
БЕД БО-6	5,000 R	7.90	29.12.11		27.06.13		18.3	98.70	8,000				8.98	6.53	1.30		/отзван/отзван	
БЕД БО-7	5,000 R	7.90	29.12.11		27.06.13		18.3										/отзван/отзван	
БЕД БО-8	5,000 R	7.35	13.04.12	17.10.12	11.10.13	10.0	21.8										/отзван/отзван	
БЕД-3	5,000 R	7.45	29.02.12		27.02.13		14.4	99.00	1,844	91.00	99.00		8.46	7.16	1.06		/отзван/отзван	
ВИА АИЖК-1	3,752 R	8.50	15.03.12		15.03.40		339.1			100.35	100.85						/Ba3/	
Виктория БО-1	2,000 R	8.00	14.02.12		12.02.13		13.9										отзван//	
ВК Инвест-1	10,000 R	9.25	20.01.12		19.07.13		19.0			98.70	104.80							

## Рынок рублевых облигаций

Выпуск	Объем, млн	Купон, %	Дата			Месяцев до		Цена	Изм.	Торговый объем, шт	Котировки		Доходность, %			Дюр, лет	Рейтинг F/M/S	Сектор	
			кулона	оферты	погаш	офрт	погаш				покупка	продажа	офрт	погаш	текущ				
<b>КОРПОРАТИВНЫЕ РУБЛЕВЫЕ ОБЛИГАЦИИ</b>																			
ВТБ 24-4	8,000 R	6.90	23.02.12	29.08.12	20.02.14	8.4	26.1				99.55					BBB/Baa1/отзван	Финансы		
ВТБ БО-1	5,000 R	7.60	16.03.12		15.03.13		14.9	99.80		9,000	95.01	99.70		7.96	7.44	1.11	BBB/Baa1/BBB	Финансы	
ВТБ БО-2	5,000 R	7.60	16.03.12		15.03.13		14.9	99.80		9,006	99.40	99.70		7.96	7.44	1.11	BBB/Baa1/BBB	Финансы	
ВТБ БО-5	10,000 R	7.60	16.03.12		15.03.13		14.9	99.80		9,005	99.40	99.80		7.96	7.44	1.11	BBB/Baa1/BBB	Финансы	
ВТБ Лизинг-1	3,692 R	7.10	09.02.12	14.05.12	06.11.14	4.9	34.7				99.65	100.00					BBB/BBB	Финансы	
ВТБ Лизинг-2	6,154 R	6.45	10.01.12	10.01.13	07.07.15	12.8	42.6	99.00	650		99.00	99.35	7.82		5.92	0.79	BBB/BBB	Финансы	
ВТБ Лизинг-3	3,462 R	6.90	13.03.12	11.09.13	07.06.16	20.8	53.7				97.85	99.80					BBB/BBB	Финансы	
ВТБ Лизинг-4	3,462 R	6.65	13.03.12	13.03.13	07.06.16	14.8	53.7				98.80	99.00					BBB/BBB	Финансы	
ВТБ Лизинг-7	3,846 R	8.15	07.03.12	04.06.14	30.11.16	29.6	59.5				99.90						BBB/BBB	Финансы	
ВТБ Лизинг-8	4,615 R	7.05	07.02.12	08.02.12	01.08.17	1.7	67.5	100.00	0.00	105,000	99.90		6.93		6.73	0.14	BBB/BBB	Финансы	
ВТБ Лизинг-9	4,615 R	7.00	08.02.12		02.08.17		67.5				98.10						BBB/BBB	Финансы	
ВТБ-5	15,000 R	7.40	19.01.12		17.10.13		22.0	99.04	0.04	61	92.00	99.50		8.18	6.95	1.59	BBB/Baa1/BBB	Финансы	
ВТБ-6	15,000 R	7.20	11.01.12	13.07.12	06.07.16	6.8	54.6	100.02	0.03	6,819	99.73	100.10	7.28		6.56	0.52	BBB/Baa1/BBB	Финансы	
ВЭБ Лизинг-01	5,000 R	8.50	12.01.12	14.07.15	02.07.20	42.9	102.5										BBB/BBB	Финансы	
ВЭБ Лизинг-03	5,000 R	7.50	13.04.12	16.04.14	02.04.21	27.9	111.6				90.00	99.00					BBB/BBB	Финансы	
ВЭБ Лизинг-04	5,000 R	8.60	13.04.12	13.04.16	02.04.21	51.9	111.6				95.00	98.00					BBB/BBB	Финансы	
ВЭБ Лизинг-05	5,000 R	8.60	13.04.12	13.04.16	02.04.21	51.9	111.6				95.00	97.60					BBB/BBB	Финансы	
ВЭБ Лизинг-08	5,000 R	8.80	01.05.12	31.10.14	19.10.21	34.5	118.1	99.87	0.32	76,505	99.65	99.70	9.02		8.59	2.36	BBB/BBB	Финансы	
ВЭБ Лизинг-09	5,000 R	8.80	02.05.12	03.11.14	20.10.21	34.6	118.2	99.70	0.12	38,122	99.60	99.70	9.09		8.60	2.36	BBB/BBB	Финансы	
ВЭБ-06	10,000 R	7.90	24.04.12	21.10.17	13.10.20	70.2	105.9	94.33	(0.17)	2	93.01	94.65	9.37		8.15	4.30	BBB/Baa1/BBB	Финансы	
ВЭБ-08	15,000 R	6.90	24.04.12	24.10.13	13.10.20	22.2	105.9				96.00	98.50					BBB/Baa1/BBB	Финансы	
ВЭБ-09	15,000 R	7.90	29.03.12	25.03.16	18.03.21	51.3	111.1				93.07	96.48					BBB/Baa1/BBB	Финансы	
ВЭБ-10	15,000 R	8.50	03.04.12	29.09.16	21.09.21	57.4	117.2				97.00						BBB/Baa1/BBB	Финансы	
ГазпрНефть БО-5	10,000 R	7.15	10.04.12		09.04.13		15.7				96.00	101.35					/Vaa3/BBB-	Нефть и газ	
ГазпрНефть БО-6	10,000 R	7.15	10.04.12		09.04.13		15.7				99.50	100.00					/Vaa3/BBB-	Нефть и газ	
ГазпрНефть-03	8,000 R	14.75	17.01.12	23.07.12	12.07.16	7.2	54.8	104.60	(0.02)	17,113	100.51	104.63	6.56		12.49	0.52	/Vaa3/BBB-	Нефть и газ	
ГазпрНефть-04	10,000 R	8.20	17.04.12	16.04.18	09.04.19	76.0	87.7	97.00	0.00	203	96.25	97.00	9.01		8.20	4.56	/Vaa3/BBB-	Нефть и газ	
ГазпрНефть-08	10,000 R	8.50	07.02.12		02.02.16		49.5	99.55	0.05	38,766	99.55	99.95		8.80	7.97	3.19	/Vaa3/BBB-	Нефть и газ	
ГазпрНефть-09	10,000 R	8.50	07.02.12		08.02.16		49.7	109.4			95.00	100.10					/Vaa3/BBB-	Нефть и газ	
ГазпрНефть-10	10,000 R	8.90	07.02.12	05.02.18	26.01.21	73.7	109.4				99.60	99.69					/Vaa3/BBB-	Нефть и газ	
Газпром-09	5,000 R	7.23	15.02.12		12.02.14		25.9	97.15		5	97.15	100.00		8.86	7.02	1.83	BBB/Baa1/BBB	Нефть и газ	
Газпром-11	5,000 R	13.75	27.12.11		24.06.14		30.2	113.75	(0.55)	126,886	113.20	113.75		7.77	9.35	1.97	BBB/Baa1/BBB	Нефть и газ	
Газпром-13	10,000 R	13.12	27.12.11		26.06.12		6.3	103.40	(0.13)	12,815	103.40	103.54		6.43	9.79	0.47	BBB/Baa1/BBB	Нефть и газ	
ГазпромК-3	15,000 R	7.50	10.05.12	14.11.12	06.11.14	10.9	34.7	100.01	(0.02)	831,252	100.00	100.07	7.57		7.34	0.82	BBB/Baa1/BBB	Нефть и газ	
ГЭС-1	1,500 R	8.00	21.12.11		20.06.12		6.1											Электроэнерг.	
ГЭС-2	1,500 R	12.00	24.04.12		23.04.13		16.2					104.99						Электроэнерг.	
ГлавнаяДорога-3	8,000 R	11.30	19.11.12		30.10.28		202.6	96.00		10,550	94.00				11.60			Строительство	
Глобэкс БО-1	5,000 R	8.30	16.02.12		16.02.13		14.0	98.34	0.80	14,200	97.00	99.30		10.01	7.94	1.01	BB/BB	Финансы	
Глобэкс БО-2	5,000 R	8.10	22.01.12	25.01.12	22.07.13	1.2	19.1				99.95	100.05					BB/BB	Финансы	
Глобэкс БО-3	3,000 R	8.10	08.06.12	13.06.12	08.12.13	5.9	23.7										BB/BB	Финансы	
Глобэкс БО-4	3,000 R	6.95	01.02.12	03.08.12	01.08.14	7.5	31.5										BB/BB	Финансы	
Глобэкс БО-5	2,000 R	8.10	08.06.12	13.06.12	08.12.13	5.9	23.7				89.85	99.90					BB/BB	Финансы	
Глобэкс БО-6	2,000 R	6.95	01.02.12	03.08.12	01.08.14	7.5	31.5										BB/BB	Финансы	
ГПБ БО-1	10,000 R	7.75	08.06.12		08.12.13		23.7	99.54	0.71	1,698	98.70	99.23		8.14	7.68	1.73	/Vaa3/BB+	Финансы	
ГПБ БО-2	10,000 R	6.75	18.01.12	23.07.13	18.07.14	19.2	31.0			81,832	97.95	98.00					/Vaa3/BB+	Финансы	
ГПБ Ипотека	879 R	8.00	29.12.11		29.12.36		300.6				99.25	99.80						Финансы	
ГПБ Ипотека2-1	4,348 R	7.50	25.12.11		25.06.41		354.5											Финансы	
ГПБ-2	5,000 R	6.54	23.05.12		20.11.13		23.1											/Vaa3/BB+	Финансы
ГПБ-4	20,000 R	6.85	17.05.12		15.11.12		10.9											/Vaa3/BB+	Финансы
ГПБ-5	20,000 R	6.85	24.05.12		22.11.12		11.2											/Vaa3/BB+	Финансы
ГСС БО-1	3,000 R	8.25	23.12.11	27.12.11	20.12.13	0.3	24.1					100.02					BB//	Машиностр. и пр.	
ГСС БО-2	3,000 R	7.50	24.04.12	25.04.12	22.04.14	4.2	28.1										BB//	Машиностр. и пр.	
ГСС БО-3	3,000 R	8.25	24.04.12	24.04.13	22.04.14	16.2	28.1	99.50	(0.16)	2,000			8.78		8.06	1.19	BB//	Машиностр. и пр.	
ГСС-1	5,000 R	7.00	22.03.12		26.03.17		63.3						99.98				BB//	Машиностр. и пр.	
ДВГК-1	5,000 R	7.75	09.03.12		08.03.13		14.7										/B3/	Электроэнерг.	
ДВТГ Ф-2	5,000 R	7.75	19.01.12		18.07.13		19.0											Транспорт	
ДВТТ-3	1,050 R	17.00	01.03.12		29.08.13		20.4											Транспорт	
ДельтаКредит-6	5,000 R	7.20	21.12.11	25.06.14	15.06.16	30.2	54.0											/Vaa2/отзван	Финансы
ДельтаКредит-8	5,000 R	8.33	09.05.12	12.11.14	02.11.16	34.8	58.6											/Vaa2/отзван	Финансы
Держава АКБ-1-об	300 R	10.25	15.02.12	20.08.12	13.08.14	8.1	31.9											Финансы	
ДИПОС-1	2,000 R	6.00	20.12.11	23.12.11	19.06.12	0.2	6.0											МГД	
ДМ Центр-1	1,150 R	8.50	05.06.12		26.05.15		41.3				89.00	93.99						Потреб. усл.	
ЕАБР-3	5,000 R	7.50	01.05.12	31.10.13 C	25.10.16	22.5	58.3											BBB/A3/BBB	Финансы
ЕАБР-4	5,000 R	7.70	14.02.12	13.02.14	06.02.18	25.9	73.7				98.35	98.40					BBB/A3/BBB	Финансы	
ЕБРР-4	3,000 R		15.03.12		12.06.14		29.8			80,000	100.05	100.70					/A3/	Финансы	
ЕБРР-5	5,000 R	6.																	

## Рынок рублевых облигаций

Выпуск	Объем, млн	Купон, %	Дата			Месяцев до		Цена	Изм.	Торговый объем, шт	Котировки		Доходность, %			Дюр, лет	Рейтинг F/M/S	Сектор
			кулона	оферты	погаш	офрт	погаш				покупка	продажа	офрт	погаш	текущ			
<b>КОРПОРАТИВНЫЕ РУБЛЕВЫЕ ОБЛИГАЦИИ</b>																		
Зенит БО-3	3,000 R	8.75	15.05.12	19.11.12	15.11.14	11.1	34.9				99.75	99.95					V+/Ba3/	Финансы
Зенит БО-6	5,000 R	7.25	26.05.12	28.11.12	26.05.14	11.4	29.3	98.71	(0.02)	2,442	98.55	98.85	8.83	7.22	0.85		V+/Ba3/	Финансы
Зенит-5	5,000 R	7.50	05.06.12	07.06.12	04.06.13	5.7	17.6	99.58	0.03	43,378	99.50	99.59	8.50	7.43	0.43		V+/Ba3/	Финансы
Зенит-6	3,000 R	8.00	03.01.12	05.07.12	01.07.14	6.6	30.4				99.65	99.75					V+/Ba3/	Финансы
ЗолСелигд-2	500 R	15.00	21.12.11		21.12.11		0.1											МГД
ЗолСелигд-3	1,500 R	16.50	31.05.12	06.06.12	29.05.14	5.6	29.4				100.54							МГД
ЗСД-1	5,000 R	8.75	05.06.12	29.04.16	13.05.31	52.4	233.0				99.98	100.00						Строительство
ЗСД-2	5,000 R	8.75	05.06.12	29.04.16	13.05.31	52.4	233.0				99.98	100.00						Строительство
ИАРТ-1	1,000 R	8.50	31.01.12		04.08.13		19.6				1.00							Финансы
ИКС5-1	9,000 R	7.95	03.01.12		01.07.14		30.4				90.00	99.90					/B+	Потреб. усл.
ИКС5-4	8,000 R	7.75	07.06.12	06.06.14	02.06.16	29.6	53.5				97.00						/B+	Потреб. усл.
ИнвТоргБ БО-1	2,000 R	9.60	25.05.12	01.06.12	25.11.13	5.5	23.3	99.50	0.00	20,000	99.35	99.54	10.92	9.47	0.40		/B2/	Финансы
ИнвТоргБ-4	1,500 R	9.00	08.04.12		08.10.12		9.7					100.00					/B2/	Финансы
ИнвБанк-1	5,000 R	7.24	15.01.12		23.07.14		31.2	99.75		500	99.00	100.00		6.69			/Baa1/	Финансы
ИнвБанк-2	5,000 R	8.22	10.02.12		18.11.14		35.0										/Baa1/	Финансы
Интурист-2	2,000 R	14.00	22.05.12	25.05.12	21.05.13	5.2	17.1	99.44		1,045	99.22	99.70	15.70	13.76	0.37		/Baa2/	Потреб. усл.
Иркут БО-1	5,000 R	9.25	13.03.12		10.09.13		20.8	101.30	0.22	36,912	100.50	101.05		8.56	8.71	1.48	/Baa2/	Машиностр. и пр.
ИркутЭнерго БО-1	3,000 R	7.60	10.04.12		08.04.14		27.7					97.50					/отзван/отзван	Электроэнерг.
ИркутЭнерго-1	5,000 R	15.50	31.05.12		28.11.13		23.4				105.05						/отзван/отзван	Электроэнерг.
ИтераФ-1	5,000 R	8.50	22.05.12		20.11.12		11.1				96.00	99.53						Нефть и газ
Камаз БО-1	2,000 R	9.00	19.12.11	19.12.12	16.12.13	12.1	24.0											Машиностр. и пр.
Камаз БО-2	3,000 R	8.60	07.02.12		04.02.14		25.6	99.00		2	95.00	99.00		9.30	8.11	1.78		Машиностр. и пр.
Карусель-1	3,000 R	12.00	15.03.12		12.09.13		20.8										/B+	Потреб. усл.
КаспЭнергия-1	1,000 R	12.50	24.04.12	27.04.12	23.10.12	4.3	10.2				95.51	98.65						Нефть и газ
КВАДРА-1	5,000 R	8.00	31.05.12		31.05.12		5.4				99.00	100.20						Электроэнерг.
КЕДР БО-1	1,500 R	9.25	28.12.11	09.01.13	28.06.14	12.8	30.3				96.50	97.50					/B2/	Финансы
КИТ ФинансКап-2	4,000 R	11.00	12.06.12		10.06.14		29.8										V/отзван/отзван	Финансы
Кокс БО-2	5,000 R	8.70	30.05.12		28.05.14		29.3	96.09		714	96.90	96.96		10.80	8.91	2.03	/B2/B	МГД
Кокс-2	5,000 R	12.00	15.03.12		15.03.12		2.9				95.50	101.00					/B2/B	МГД
Комос БО-1	1,500 R	11.00	19.01.12		17.07.14		31.0	95.00	(0.50)	57,500	85.00	100.04		14.79	10.40	1.35		Сельск. хоз.
Копейка БО-1	3,000 R	9.50	24.01.12	30.07.12	23.07.13	7.4	19.2				99.02	99.99					/B+	Потреб. усл.
Копейка БО-2	3,000 R	9.00	03.01.12		01.10.13		21.5	99.45	1.58	1,517	97.52	99.50		9.63	7.90	1.50	/B+	Потреб. усл.
Копейка-2	4,000 R	16.50	15.02.12		15.02.12		1.9	101.25	(0.08)	1,203	101.21	101.31		8.55	15.54	0.15	/B+	Потреб. усл.
Копейка-3	4,000 R	9.80	15.02.12		15.02.12		1.9				100.02	100.21					/B+	Потреб. усл.
КрайИнв БО-1	1,500 R	9.25	19.04.12	23.10.12	19.04.14	10.2	28.0				97.15	97.50					V+/B+	Финансы
КредЕврБ БО-1	5,000 R	8.10	27.04.12		27.04.14		28.3				96.98	97.00					BB-/Ba3/	Финансы
КредЕврБ-6	4,000 R	8.30	21.02.12	22.08.12	18.02.14	8.2	26.1				99.01	99.69					BB-/Ba3/	Финансы
КузбассЭнерго-1	10,000 R	8.05	26.12.11	25.06.14	14.06.21	30.2	114.0				98.90	99.00						Электроэнерг.
КузбассЭнерго-2	5,000 R	8.70	26.04.12	26.04.16	15.04.21	52.3	112.0	96.00		1,550	98.99	99.50	10.07	8.81	3.32			Электроэнерг.
Курбашевазот-4	2,000 R	8.60	12.04.12	21.04.14	07.04.16	28.1	51.7	95.00		170	95.00	95.20		11.37	8.76	1.90		Хим. пром.
ЛенСпецСМУ БО-2	1,500 R	14.50	23.02.12		23.05.13		17.2				102.01	104.00					/B	Строительство
ЛенСпецСМУ-1	800 R	16.00	12.03.12		07.12.12		11.7				102.30	102.80					/B	Строительство
ЛенЭнерго-2	3,000 R	8.54	27.01.12		27.01.12		1.3				100.18	100.23					/Baa2/	Электроэнерг.
ЛенЭнерго-3	3,000 R	8.02	18.04.12		18.04.12		4.0	100.20	(0.10)	931	100.10	100.29		7.36	7.77	0.32	/Baa2/	Электроэнерг.
ЛОКО Банк БО-1	2,500 R	8.50	09.02.12	14.02.12	06.02.14	1.9	25.7				98.00	100.20					V+/B2/	Финансы
ЛОКО Банк-5	2,500 R	8.10	26.01.12	02.08.12	23.07.15	7.5	43.2				97.00	99.84					V+/B2/	Финансы
ЛСР БО-1	1,500 R	10.50	27.12.11	02.07.12	25.06.13	6.5	18.2				100.15	100.70					B/B2/	Строительство
ЛСР БО-2	2,000 R	10.00	13.03.12		10.09.13		20.8	99.06	(0.79)	60	97.85	100.20		10.83	9.61	1.44	B/B2/	Строительство
ЛСР БО-3	2,000 R	9.50	22.03.12		20.03.14		27.1	93.95	(0.12)	2,844	94.00	94.30		13.01	9.67	1.80	B/B2/	Строительство
ЛСР БО-5	2,000 R	8.47	26.01.12		24.07.14		31.2										B/B2/	Строительство
ЛСР-2	5,000 R	9.80	02.02.12	05.02.13	01.08.13	13.6	19.5				97.50	98.05					B/B2/	Строительство
Лукойл БО-1	5,000 R	13.35	06.02.12		06.08.12		7.6	104.15	0.16	30,014	103.88	104.15		6.59	11.78	0.57	BBB-/Baa2/BBB-	Нефть и газ
Лукойл БО-2	5,000 R	13.35	06.02.12		06.08.12		7.6				103.89	104.15					BBB-/Baa2/BBB-	Нефть и газ
Лукойл БО-3	5,000 R	13.35	06.02.12		06.08.12		7.6				104.00	104.15					BBB-/Baa2/BBB-	Нефть и газ
Лукойл БО-4	5,000 R	13.35	06.02.12		06.08.12		7.6			119,500	103.90	104.15					BBB-/Baa2/BBB-	Нефть и газ
Лукойл БО-5	5,000 R	13.35	06.02.12		06.08.12		7.6	104.10	0.11	5,342	103.87	104.11		6.67	11.78	0.57	BBB-/Baa2/BBB-	Нефть и газ
Лукойл БО-6	5,000 R	9.20	14.06.12		13.12.12		11.9	102.00	0.00	2,570	95.00	102.31		7.15	8.91	0.91	BBB-/Baa2/BBB-	Нефть и газ
Лукойл БО-7	5,000 R	9.20	14.06.12		13.12.12		11.9				95.00	102.20					BBB-/Baa2/BBB-	Нефть и газ
Лукойл-4	6,000 R	7.40	07.06.12		05.12.13		23.6	99.88	(0.03)	43,259	99.33	99.98		7.58	7.31	1.74	BBB-/Baa2/BBB-	Нефть и газ
М Инд-2	1,500 R	10.75	11.01.12		10.07.13		18.7	21.50	(8.94)	1	20.72	29.98		221.20	37.94	0.36		Строительство
Магнит БО-1	1,000 R	8.25	12.03.12		09.09.13		20.7				89.95	99.99						Потреб. усл.
Магнит БО-2	1,000 R	8.25	12.03.12		09.09.13		20.7											Потреб. усл.
Магнит БО-3	1,500 R	8.25	12.03.12		09.09.13		20.7											Потреб. усл.
Магнит БО-4	2,000 R	8.25	12.03.12		09.09.13		20.7					99.95						Потреб. усл.
Магнит БО-5	5,000 R	8.00	02.03.12		28.02.14		26.4				90.00							Потреб. усл.
Магнит БО-6	5,000 R	7.75	24.04.12		22.04.14		28.1				90.00	97.30						Потреб. усл.
Магнит-2	5,000 R	8.20	23.03.12		23.03.12		3.2	99.95	(0.10)	75,050	99.80</							

## Рынок рублевых облигаций

Выпуск	Объем, млн	Купон, %	Дата			Месяцев до		Цена	Изм.	Торговый объем, шт	Котировки		Доходность, %			Дюр, лет	Рейтинг F/M/S	Сектор	
			купона	оферты	погаш	офрт	погаш				покупка	продажа	офрт	погаш	текущ				
<b>КОРПОРАТИВНЫЕ РУБЛЕВЫЕ ОБЛИГАЦИИ</b>																			
Мечел БО-3	5,000 R	9.75	25.04.12		24.04.13		16.2				99.40	100.10				/B1/	МГД		
Мечел-02	5,000 R	7.40	13.06.12		12.06.13		17.8				97.00	97.99				/B1/	МГД		
Мечел-04	5,000 R	19.00	26.01.12	30.07.12	21.07.16	7.4	55.1	106.35	(0.05)	119,005	106.07	106.39	8.30	16.57	0.53	/B1/	МГД		
Мечел-05	5,000 R	12.50	17.01.12	19.10.12	09.10.18	10.1	81.8				102.95	103.19				/B1/	МГД		
Мечел-13	5,000 R	10.00	06.03.12	03.09.15	25.08.20	44.5	104.3				97.10	97.50				/B1/	МГД		
Мечел-14	5,000 R	10.00	06.03.12	03.09.15	25.08.20	44.5	104.3				97.90	98.00				/B1/	МГД		
Мечел-15	5,000 R	8.25	21.02.12	20.02.14	09.02.21	26.1	109.8	95.02	(1.02)	173,750	95.68	95.75	11.14	8.20	1.78	/B1/	МГД		
Мечел-16	5,000 R	8.25	21.02.12	20.02.14	09.02.21	26.1	109.8	95.00	0.00	220,001	95.68	95.80	11.15	8.20	1.78	/B1/	МГД		
Мечел-17	5,000 R	8.40	07.06.12	06.06.16	27.05.21	53.7	113.4				97.20	97.40				/B1/	МГД		
Мечел-18	5,000 R	8.40	07.06.12	06.06.16	27.05.21	53.7	113.4	100.20		50,002	94.00	97.40	8.51	8.27	3.51	/B1/	МГД		
Мечел-19	5,000 R	8.40	12.06.12	09.06.16	01.06.21	53.8	113.5				94.00	99.00				/B1/	МГД		
МИА-1	220 R	10.00	25.12.11		20.09.12		9.1									/Ba2/	Финансы		
МИА-3	1,500 R	7.25	23.02.12		23.02.12		2.2									/Ba2/	Финансы		
МИА-4	2,000 R	7.35	05.01.12	18.10.12	01.10.15	10.0	45.5									/Ba2/	Финансы		
МИА-5	2,000 R	7.90	19.01.12	25.07.13	17.07.14	19.2	31.0									/Ba2/	Финансы		
Микоян-2	2,000 R	13.50	09.02.12	24.02.12	07.02.13	2.2	13.7				90.00						Потреб. тов.		
Миракс-4	1,444 R	17.00	17.03.12		17.09.12		9.0										отзван/отзван/	Строительство	
Мираторг БО-1	3,000 R	8.75	31.01.12	17.07.14	29.07.14	31.0	31.4											Потреб. тов.	
Мираторг-1	2,500 R	6.00	02.02.12		02.08.12		7.5				98.58	99.99						Потреб. тов.	
МКБ БО-1	3,000 R	8.50	22.02.12	01.03.13	22.02.14	14.4	26.2					98.78					V+/B1/	Финансы	
МКБ БО-4	5,000 R	8.00	15.04.12	19.10.12	15.04.14	10.1	27.9	97.78	0.28	5,440	97.71	98.00	11.06	7.93	0.73	V+/B1/	Финансы		
МКБ БО-5	5,000 R	9.20	23.12.11		23.06.14		30.2										V+/B1/	Финансы	
МКБ-5	2,000 R	7.40	25.04.12		25.04.12		4.2				98.80	100.00					V+/B1/	Финансы	
МКБ-6	2,000 R	9.40	07.02.12		07.08.12		7.7				99.96	100.35					V+/B1/	Финансы	
МКБ-7	2,000 R	9.76	17.01.12		14.07.15		42.9					100.15					V+/B1/	Финансы	
МКБ-8	3,000 R	9.00	11.04.12		08.04.15		39.7				96.00						V+/B1/	Финансы	
ММК БО-1	5,000 R	6.90	17.05.12		15.11.12		10.9	99.25	0.25	360,703	99.00	99.49		7.86	6.82	0.84	BB+/Ba3/отзван	МГД	
ММК БО-3	5,000 R	6.47	22.03.12	26.03.12	19.09.13	3.3	21.1	99.84	(0.02)	35,278	99.83	100.00	7.02	7.86	6.25	0.25	BB+/Ba3/отзван	МГД	
ММК БО-4	5,000 R	7.65	01.03.12		27.02.14		26.4				90.00	101.00					BB+/Ba3/отзван	МГД	
ММК БО-5	8,000 R	7.65	05.04.12		04.04.13		15.6				90.01						BB+/Ba3/отзван	МГД	
ММК БО-6	5,000 R	7.20	12.01.12		10.07.14		30.7	96.06	0.11	39,000	96.10	96.35		9.13	6.72	2.12	BB+/Ba3/отзван	МГД	
ММК БО-7	5,000 R	7.25	24.01.12		22.07.14		31.1										BB+/Ba3/отзван	МГД	
МОИА-3	4,000 R	7.75	14.06.12		14.06.14		29.9											Финансы	
МойБанк-3	1,500 R	10.00	07.02.12		07.08.12		7.7				99.00	99.50					/B3/	Финансы	
МойБанк-5	5,000 R	10.00	19.04.12	23.04.12	16.04.15	4.2	39.9			47,462							/B3/	Финансы	
Мосмарт-1	2,000 R		12.04.12		12.04.12		3.8				1.81							Потреб. усл.	
МособлгазФ-2	1,200 R	9.25	24.12.11		24.06.12		6.2											Электроэнерг.	
Моссельпром-2	1,500 R	12.25	12.04.12	20.04.12	10.04.14	4.1	27.7					100.00						Сельск. хоз.	
Мострансавто-1	4,200 R	11.80	20.12.11		18.12.12		12.0										//отзван	Транспорт	
Мосэнерго-2	5,000 R	7.65	23.02.12	29.02.12	18.02.16	2.4	50.1	101.05	0.70	7,330	100.18	100.19	1.82	7.18	0.19	//BB	Электроэнерг.		
Мосэнерго-3	5,000 R	10.25	01.06.12	06.12.12	28.11.14	11.6	35.4				102.57	103.35					//BB	Электроэнерг.	
МОЭК-1	6,000 R	6.35	26.01.12		25.07.13		19.2										BB+//BB	Электроэнерг.	
МП СяЖД-1-об	2,500 R	8.00	24.05.12		07.05.26		172.7											Потреб. усл.	
МРСК Урала-1	1,000 R	8.60	22.05.12		22.05.12		5.1				98.02							Электроэнерг.	
МРСК Юга-2	6,000 R	8.10	28.02.12		26.08.14		32.3				92.00	99.50						Электроэнерг.	
МТС-1	10,000 R	7.00	19.04.12		17.10.13		22.0											BB+/Ba2/BB	Телеком
МТС-2	10,000 R	7.75	24.04.12		20.10.15		46.1				97.50	97.65						BB+/Ba2/BB	Телеком
МТС-3	10,000 R	8.00	20.12.11	20.06.13	12.06.18	18.1	77.9											BB+/Ba2/BB	Телеком
МТС-4	15,000 R	7.60	15.05.12		13.05.14		28.8	97.87	(0.63)	9,370	97.01	98.40		8.56	7.33	2.03	BB+/Ba2/BB	Телеком	
МТС-5	15,000 R	14.25	24.07.12	26.07.12	19.07.16	7.3	55.1	103.56	(0.28)	370,385	103.75	103.80	7.66	12.93	0.56		BB+/Ba2/BB	Телеком	
МТС-7	10,000 R	8.70	15.05.12		07.11.17		70.7				95.50	97.20						BB+/Ba2/BB	Телеком
МТС-8	15,000 R	8.15	15.05.12	13.11.15	03.11.20	46.9	106.6	96.60	0.84	1	96.50	96.70	9.40	8.26	3.10		BB+/Ba2/BB	Телеком	
Н Ленск-3	1,000 R	14.00	17.01.12		16.07.13		18.9	98.00		101	97.55	98.00		16.63	12.64	0.83		МГД	
НацКап БО-3	500 R	8.20	26.12.11		23.06.14		30.2											Финансы	
НацКап БО-4	500 R	8.20	26.12.11		23.06.14		30.2											Финансы	
НацСтанд-1	1,500 R	10.00	09.03.12	15.03.12	11.03.14	2.9	26.8				99.90	100.10						/B3/	Финансы
НацСтандФ БО-1	2,000 R	10.50	04.05.12		02.05.14		28.5											/B3/	Финансы
НИЯ ВТБ-1	4,634 R	10.50	26.12.11		26.02.39		326.5											/Ba1/	Финансы
НИЯ ВТБ-2	2,027 R		26.12.11		26.02.39		326.5											/Ba1/	Финансы
ННХ-4	1,500 R	10.00	26.03.12		26.03.12		3.3				90.00							V+/B1/	Хим. пром.
НЛМК БО-1	5,000 R	9.75	05.06.12		04.12.12		11.6	101.86		40,000	101.00	102.30		7.81	9.43	0.88	BBB-/Baa3/BBB-	МГД	
НЛМК БО-5	10,000 R	10.75	01.05.12		30.10.12		10.4	102.82	(0.07)	318,106	102.77	102.80		7.40	10.17	0.79	BBB-/Baa3/BBB-	МГД	
НЛМК БО-6	10,000 R	7.75	06.03.12		05.03.13		14.6	99.50	(0.32)	2,425	90.00	100.00		8.30	7.43	1.07	BBB-/Baa3/BBB-	МГД	
НЛМК БО-7	10,000 R	8.95	15.05.12		11.11.14		34.8	100.02	(0.03)	145,396	99.90	100.00		9.12	8.76	2.39	BBB-/Baa3/BBB-	МГД	
Новатэк БО-1	10,000 R	7.50	27.12.11		25.06.13		18.2	96.27		60	99.00	99.90		10.43	6.15	1.28	BBB-/Baa3/BBB-	Нефть и газ	
Новиком БО-1	3,000 R	8.50	07.01.12	12.07.13	07.07.14	18.8	30.6				97.00	99.90					/B2/	Финансы	
Новиком-1	2,000 R	9.00	25.05.12	01.06.12	25.11.13	5.5	23.3			55,000	99.00	99.90					/B2/	Финансы	
НОК-3	1,000 R	12.50	28.02.12		26.08.14		32.3											МГД	
Номос БО-1	5,000 R	7.00	24.02.12	28.02.12	24.02														



## Рынок рублевых облигаций

Выпуск	Объем, млн	Купон, %	Дата			Месяцев до		Цена	Изм.	Торговый объем, шт	Котировки		Доходность, %			Дюр, лет	Рейтинг F/M/S	Сектор		
			кулона	оферты	погаш	офрт	погаш				покупка	продажа	офрт	погаш	текуц					
<b>КОРПОРАТИВНЫЕ РУБЛЕВЫЕ ОБЛИГАЦИИ</b>																				
РСХБ-11	5,000 R	9.00	09.02.12	11.02.13	30.01.20	13.8	97.5	101.00	0.35	244,500	98.00	101.00	8.17	8.32	1.00	BBB/Baa1/	Финансы			
РСХБ-12	5,000 R	7.70	12.01.12	13.07.15	01.07.21	42.8	114.5	96.27		5	95.50	95.99	9.13	7.16	2.82	BBB/Baa1/	Финансы			
РСХБ-13	5,000 R	7.70	13.01.12	14.07.15	02.07.21	42.9	114.5	96.00	(7.00)	1	95.50	98.79	9.22	7.20	2.82	BBB/Baa1/	Финансы			
РСХБ-14	10,000 R	7.70	10.01.12	08.07.15	29.06.21	42.7	114.4	95.83	(0.57)	24,971	95.50	97.00	9.29	7.14	2.81	BBB/Baa1/	Финансы			
РСХБ-15	10,000 R	8.75	08.05.12	07.11.13	26.10.21	22.7	118.4	100.00	(0.02)	50,000	99.75	100.10	8.90	8.55	1.62	BBB/Baa1/	Финансы			
РТК Лизинг БО-1	1,050 R	11.50	07.02.12	14.08.12	06.08.13	7.9	19.6				98.21	99.00					Финансы			
РУСАЛ Братск-7	15,000 R	8.30	01.03.12	03.03.14	22.02.18	26.5	74.2	92.81	0.21	24,121	92.56	93.50	12.44	8.48	1.78		МГД			
РУСАЛ Братск-8	15,000 R	8.50	16.04.12	15.04.15	05.04.21	39.9	111.6	90.00	(0.20)	105,517	90.00	91.45	12.60	9.14	2.58		МГД			
РусГидро-01	10,000 R	8.00	23.04.12	22.04.16	12.04.21	52.2	111.9				90.10	98.00				BB+/отзван/BB+	Электроэнерг.			
РусГидро-02	10,000 R	8.00	23.04.12	22.04.16	12.04.21	52.2	111.9				90.10	98.15				BB+/отзван/BB+	Электроэнерг.			
РусскиеМасла-2	1,000 R	1.00	29.03.12		29.03.12		3.4										Потреб. тов.			
РусскоеМоре-1	2,000 R	12.00	15.03.12		14.06.12		5.9	100.02		600	95.10	101.44		12.35	11.72	0.43		Потреб. тов.		
РусСтанд-1	5,000 R	11.00	13.01.12	16.11.12	07.11.14	11.0	34.7	100.86	(0.02)	176,632	100.35	100.88	10.13	10.64	0.80	B+/Ba3/B+	Финансы			
РусСтанд-8	5,000 R	7.75	13.04.12		13.04.12		3.8	99.85	0.05	50,425	99.75	99.85		8.20	7.53	0.30	B+/Ba3/B+	Финансы		
РусфинБ БО-01	4,000 R	7.15	04.01.12	09.07.13	04.07.14	18.7	30.5				98.10	99.80				/Ba3/отзван	Финансы			
РусфинБ-08	2,000 R	7.70	19.03.12	24.09.12	14.09.15	9.2	44.9				97.75	100.00				/Ba3/отзван	Финансы			
РусфинБ-09	2,000 R	7.70	20.03.12	25.09.12	15.09.15	9.3	44.9					100.00				/Ba3/отзван	Финансы			
РусфинБ-10	2,000 R	7.90	15.05.12	19.11.13	10.11.15	23.1	46.8					100.00				/Ba3/отзван	Финансы			
РусфинБ-11	2,000 R	7.90	16.05.12	20.11.13	11.11.15	23.1	46.8									/Ba3/отзван	Финансы			
СахарТрнфр-2	2,500 R	12.20	27.01.12		26.07.13		19.3	98.00	(0.54)	34	98.01	99.00		14.01	11.31	1.27		Нефть и газ		
Северсталь БО-1	15,000 R	7.50	20.03.12		18.09.12		9.0	99.73	0.00	1,399,672	99.81	99.85		7.94	7.23	0.69	BB-/Ba2/BB	МГД		
Северсталь БО-2	10,000 R	9.75	17.02.12		15.02.13		14.0	102.16	0.16	80,160	101.95	102.10		7.87	8.96	1.02	BB-/Ba2/BB	МГД		
Северсталь БО-4	5,000 R	9.75	17.02.12		15.02.13		14.0				95.04	103.20					BB-/Ba2/BB	МГД		
Севкаб-3	1,500 R	10.50	27.12.11		27.03.12		3.3											Машиностр. и пр.		
СенаторУК-1	1,500 R	10.00	18.05.12		18.05.12		5.0											Строительство		
СЗКК-3	5,000 R	11.15	20.04.12	09.10.20 C	26.09.31	105.8	237.4											Строительство		
СЗКК-4	5,000 R	11.15	20.04.12	09.10.20 C	26.09.31	105.8	237.4											Строительство		
СибирьАвиа-1	2,300 R	18.00	17.01.12		17.07.12		7.0				102.05	103.89						Транспорт		
СибМетИнв-1	10,000 R	13.50	19.04.12	20.10.14	10.10.19	34.1	93.8	108.81	(0.14)	328,015	108.75	108.85		11.97	2.20	BB-/B1/B+	МГД			
СибМетИнв-2	10,000 R	13.50	19.04.12	20.10.14	10.10.19	34.1	93.8	108.83	0.12	345,319	102.02	109.39	10.05				BB-/B1/B+	МГД		
СИБУР Х-1	1,500 R	10.47	03.05.12		01.11.12		10.5											BB/Ba2/	Хим. пром.	
СИБУР Х-3	30,000 R	9.25	16.03.12	21.03.12	13.03.15	3.1	38.8											BB/Ba2/	Хим. пром.	
СИБУР Х-4	30,000 R	7.30	16.03.12	17.09.12	13.03.15	9.0	38.8											BB/Ba2/	Хим. пром.	
СИБУР Х-5	30,000 R	8.00	16.03.12	18.03.13	13.03.15	15.0	38.8											BB/Ba2/	Хим. пром.	
Синергия БО-1	3,000 R	9.75	05.04.12	06.10.12	03.10.13	9.6	21.5	99.90	0.05	58,140	93.01	100.00	10.01	9.40	0.71	B//	Потреб. тов.			
Синергия-3	2,500 R	8.00	20.02.12		18.08.14		32.0											B//	Потреб. тов.	
СистемаАФК-1	6,000 R	9.75	08.03.12		07.03.13		14.6	102.33		1,269	102.00	102.30		7.80	9.06	1.07	BB-/Ba3/BB	Телеком		
СистемаАФК-2	20,000 R	14.75	14.02.12	17.08.12	12.08.14	8.0	31.8	102.01	(2.49)	423,185	104.15	104.20	11.64	13.32	0.56	BB-/Ba3/BB	Телеком			
СистемаАФК-3	19,000 R	12.50	31.05.12	04.12.12	24.11.16	11.6	59.3	104.00		7,000	103.70	104.20	8.15	11.81	0.86	BB-/Ba3/BB	Телеком			
СистемаАФК-4	13,500 R	7.65	20.03.12		15.03.16		50.9	96.32	(0.48)	1,544	94.60	97.60		9.30	7.63	2.38	BB-/Ba3/BB	Телеком		
СистемаГалс-1	3,000 R	8.50	10.04.12		08.04.14		27.7											отзван/отзван/	Строительство	
СистемаГалс-2	2,000 R	8.50	17.04.12		15.04.14		27.9											отзван/отзван/	Строительство	
Ситроникс БО-1	2,000 R	11.75	20.12.11	25.06.12	18.06.13	6.2	18.0											B-/B3/	Технологии	
Ситроникс БО-2	3,000 R	10.75	09.04.12	15.10.12	07.10.13	9.9	21.7				97.51	98.60						B-/B3/	Технологии	
СКБ Б БО-3	3,000 R	9.15	29.05.12	04.06.12	26.11.13	5.6	23.3	99.90	(0.13)	6,642	99.95	100.05	9.46	9.01	0.41	B/B1/	Финансы			
СКБ Б БО-4	2,000 R	10.75	06.06.12	10.12.12	05.06.13	11.8	17.6				99.60	100.20						B/B1/	Финансы	
СКБ Б БО-5	2,000 R	8.25	12.04.12	16.10.12	10.04.14	10.0	27.7				98.50	100.00						B/B1/	Финансы	
СКБ Б БО-6	2,000 R	8.50	10.01.12	12.07.13	08.07.14	18.8	30.7				96.20	98.35						B/B1/	Финансы	
Соллерс БО-2	2,000 R	13.00	02.05.12	07.05.12	01.05.13	4.6	16.4	100.78	0.00	169	100.76	101.00	10.84	12.51	0.34			Машиностр. и пр.		
Соллерс-2	3,000 R	12.50	18.01.12		17.07.13		19.0	101.50	(0.22)	15	101.00	101.65		11.70	11.01	1.27		Машиностр. и пр.		
СПКазань-3	1,000 R	14.00	10.05.12	17.05.12	08.05.14	5.0	28.7				100.00								Потреб. усл.	
СтрКред БО-1	1,000 R	9.90	28.01.12	28.07.12	28.07.14	7.3	31.3											/B3/	Финансы	
СтрКред БО-2	1,000 R	9.90	28.01.12	28.07.12	28.07.14	7.3	31.3											/B3/	Финансы	
СтрТрансГаз-2	5,000 R	8.49	13.01.12		13.07.12		6.8	96.93	(0.43)	278	97.00	97.36		14.61	7.84	0.48			Строительство	
СтрТрансГаз-3	5,000 R	8.50	12.04.12		11.04.13		15.8				91.18	99.99							Строительство	
СУ155-3	3,000 R	12.70	15.02.12		15.02.12		1.9	98.20	(0.01)	1,072	98.35	98.81		24.71	11.99	0.13			Строительство	
СудострБ БО-01	2,000 R	9.75	03.03.12	07.03.12	03.03.14	2.6	26.5	99.00	1.00	1,000	98.85	99.65	14.71	9.33	0.19			/B3/	Финансы	
СудострБ-3	1,500 R	10.00	05.03.12		03.09.12		8.5				99.00	100.00							/B3/	Финансы
СудострБ-4	1,500 R	10.00	10.04.12	13.04.12	08.10.13	3.8	21.7	99.00	0.00	2,000	98.54	99.00	13.44	9.74	0.28			/B3/	Финансы	
СУЭК Финанс-1	10,000 R	9.35	06.01.12	10.07.13	26.06.20	18.7	102.3	100.72	(0.28)	80,836	100.01	101.09	8.99	8.06	1.31			/Ba3/	МГД	
СэтлГрупп-1	1,000 R	11.70	15.05.12		15.05.12		4.9				98.81	99.96							Строительство	
Татнефть БО-1	5,000 R	7.25	23.03.12		20.09.13		21.1				98.25	100.98							BB/Ba2/отзван	Нефть и газ
Таттелеком-2	1,500 R	8.25	03.05.12		01.11.12		10.5												BB-//	Телеком
ТатфондБ БО-1	2,000 R	9.50	29.12.11	05.07.12	26.12.13	6.6	24.3	9												

## Рынок рублевых облигаций

Выпуск	Объем, млн	Купон, %	Дата			Месяцев до		Цена	Изм.	Торговый объем, шт	Котировки		Доходность, %			Дюр, лет	Рейтинг F/M/S	Сектор
			кулона	оферты	погаш	офрт	погаш				покупка	продажа	офрт	погаш	текущ			
<b>КОРПОРАТИВНЫЕ РУБЛЕВЫЕ ОБЛИГАЦИИ</b>																		
Технокабель-1	1,000 R	0.00	28.02.12		28.02.12	2.4											Машиностр. и пр.	
ТК Финанс БО-1	500 R	10.50	28.12.11		25.06.14	30.2											Транспорт	
ТК Финанс БО-2	500 R	10.50	28.12.11		25.06.14	30.2											Транспорт	
ТКС Б-2	1,800 R	8.15	20.03.12	24.09.12	15.03.16	9.2	50.9			98.00							Финансы	
ТКС Б БО-1	1,600 R	14.22	23.03.12		20.09.13	21.1			2	99.50	100.80		14.63	13.48	1.37	B/B1/	Финансы	
ТКС Б БО-2	1,500 R	16.50	29.05.12		26.11.13	23.3	101.52	0.76	89	101.02	101.49		16.10	15.92	1.49	B/B2/	Финансы	
ТКС Б БО-3	1,500 R	14.00	21.02.12	22.08.12	18.02.14	8.2	26.1	99.25	0.05	2,923	99.22	99.25	15.54	13.09	0.56	B/B2/	Финансы	
ТКС Б-2	1,400 R	20.00	26.01.12		28.07.13	19.3	107.42	(0.93)	201	107.45	108.60		15.09	16.50	1.19	B/B2/	Финансы	
ТМК БО-1	5,000 R	8.85	24.04.12		22.10.13	22.2				91.00	100.00					/B1/B+	МГД	
ТрансАэро-1	3,000 R	11.85	25.04.12	03.05.12	23.10.13	4.5	22.2	99.99	0.07	12,783	99.71	100.00	11.93		0.32		Транспорт	
ТрансКонт-1	3,000 R	9.50	28.02.12		26.02.13	14.3				101.59	102.10					BB+/Ba3/	Транспорт	
ТрансКонт-2	3,000 R	8.80	07.06.12		04.06.15	41.6	99.60	(0.36)	81,023	99.50	99.80		9.15	8.71	2.26	BB+/Ba3/	Транспорт	
ТрансКредБ БО-1	5,000 R	7.80	17.05.12		17.11.13	23.0	98.84		16,000	98.50	98.80		8.61	7.74	1.67	/Ba1/BBB-	Финансы	
ТрансКредБ-2	3,000 R	6.90	12.06.12		12.06.12	5.8				99.74						/Ba1/BBB-	Финансы	
ТрансКредБ-5	3,000 R	7.90	10.02.12		12.08.13	19.8				99.15	101.60					/Ba1/BBB-	Финансы	
ТрансКредБ-6	4,000 R	8.25	19.04.12		17.04.14	28.0				98.70	100.00					/Ba1/BBB-	Финансы	
ТрансКредФ-1	1,500 R	12.00	11.06.12		11.06.12	5.8											Финансы	
ТрансКредФ-2	1,500 R	12.00	03.05.12		01.11.12	10.5	100.00		70,764				12.23	11.65	0.76		Финансы	
ТрансМашХ БО-1	3,000 R	6.50	26.01.12		23.01.14	25.2											Машиностр. и пр.	
ТрансНефть-1	35,000 R	10.00	21.05.12	20.05.15	13.05.19	41.1	88.9			97.00	105.80					/Baa1/BBB	Нефть и газ	
ТрансНефть-2	35,000 R	9.75	09.10.12	08.10.15	01.10.19	45.7	93.5									/Baa1/BBB	Нефть и газ	
ТрансНефть-3	65,000 R	10.15	26.09.12	26.09.15	18.09.19	45.3	93.1	110.48	0.38	1,816	110.00	110.79	6.87	8.94	3.07	/Baa1/BBB	Нефть и газ	
ТрансФинМ БО-12	500 R	8.50	29.02.12		27.08.14	32.3											Финансы	
ТрансФинМ БО-13	500 R	8.50	29.02.12		27.08.14	32.3											Финансы	
ТрансФинМ-02	1,500 R	10.75	10.02.12		10.08.12	7.8											Финансы	
ТрансФинМ-03	1,500 R	8.50	12.01.12		10.07.14	30.7											Финансы	
ТрансФинМ-04	300 R	9.50	06.06.12	14.12.12	03.12.14	11.9	35.5										Финансы	
ТрансФинМ-05	300 R	9.50	06.06.12	14.12.12	03.12.14	11.9	35.5										Финансы	
ТрансФинМ-06	500 R	9.50	06.06.12	14.12.12	03.12.14	11.9	35.5										Финансы	
ТрансФинМ-07	500 R	9.50	06.06.12	14.12.12	03.12.14	11.9	35.5										Финансы	
ТрансФинМ-08	340 R	9.50	07.06.12	19.12.11	03.12.15	0.0	47.5										Финансы	
ТрансФинМ-09	340 R	9.50	07.06.12	19.12.11	03.12.15	0.0	47.5										Финансы	
ТрансФинМ-10	500 R	9.50	07.06.12	19.12.11	03.12.15	0.0	47.5										Финансы	
ТрансФинМ-11	500 R	9.50	07.06.12	19.12.11	03.12.15	0.0	47.5										Финансы	
ТрансФинМ-15	1,000 R	8.50	27.02.12	22.08.16	16.08.21	56.2	116.0										Финансы	
ТрансФинМ-16	1,000 R	9.70	22.05.12	27.11.14	09.11.21	35.3	118.8										Финансы	
ТрансФинМ-17	1,000 R	9.70	29.05.12	04.12.14	16.11.21	35.6	119.0										Финансы	
ТюменьЭнерго-2	2,700 R	8.70	29.03.12		29.03.12	3.4				99.95	100.55						Электроэнерг.	
УБРИР-2	2,000 R	9.50	29.04.12	05.11.12	01.05.14	10.6	28.4	97.38	(0.08)	4,000	96.51	98.09	13.07	9.48	0.75	/отзван/B-	Финансы	
УМП-3	3,000 R	10.00	14.06.12		14.06.12	5.9				98.50	100.51						Машиностр. и пр.	
УралВагон3-1	3,000 R	9.25	14.06.12	16.12.12	07.12.17	12.0	71.7			98.52	99.50						Машиностр. и пр.	
УралВагон3-2	3,000 R	8.95	28.02.12	30.08.13	20.02.18	20.4	74.2			97.00	97.50						Машиностр. и пр.	
Уралкалий БО-1	50,000 R	8.25	20.02.12		17.02.14	26.0											Хим. пром.	
Уралсиб ЛК БО-1	1,500 R	9.50	02.03.12		28.02.14	26.4				99.15	99.95						BB-/	Финансы
Уралсиб ЛК БО-3	2,000 R	9.50	31.01.12		29.10.13	22.4				99.65	100.00						BB-/	Финансы
Уралсиб ЛК БО-4	2,750 R	8.50	05.01.12		03.07.14	30.5				98.50	98.75						BB-/	Финансы
Уралсиб ЛК-3	1,500 R	16.50	23.02.12		23.02.12	2.2	101.69		14,457	101.80	101.98		6.81	14.99	0.18		BB-/	Финансы
Уралсиб ЛК-4	2,000 R	16.50	19.01.12		19.01.12	1.1	101.30		15	100.76	101.19		1.46	14.37	0.09		BB-/	Финансы
Уралсиб ЛК-5	3,000 R	8.50	19.01.12		19.01.12	1.1				100.16	100.27						BB-/	Финансы
УралЭлМедь-1	3,000 R	8.25	28.02.12		28.02.12	2.4				91.00							МГД	
Формат-1	1,000 R	17.00	08.03.12	11.06.12	06.12.12	5.8	11.6										Строительство	
Фортум-2	5,000 R	6.50	08.02.12		06.02.13	13.7											Электроэнерг.	
ФСК ЭЭС-06	10,000 R	7.15	27.03.12	27.09.13	15.09.20	21.3	105.0	98.71		306,948	98.55	99.28	8.07	6.99	1.55	/Baa2/BBB	Электроэнерг.	
ФСК ЭЭС-07	5,000 R	7.50	27.04.12	26.10.15	16.10.20	46.3	106.0			95.55	96.16						/Baa2/BBB	Электроэнерг.
ФСК ЭЭС-08	10,000 R	7.15	27.03.12	27.09.13	15.09.20	21.3	105.0			98.65	99.34						/Baa2/BBB	Электроэнерг.
ФСК ЭЭС-09	5,000 R	7.99	27.04.12	24.10.17	16.10.20	70.3	106.0			96.00	96.72						/Baa2/BBB	Электроэнерг.
ФСК ЭЭС-10	10,000 R	7.75	27.03.12	25.09.15	15.09.20	45.3	105.0	97.15		5,000	96.75	97.00	8.82	7.68	3.01	/Baa2/BBB	Электроэнерг.	
ФСК ЭЭС-11	10,000 R	7.99	27.04.12	24.10.17	16.10.20	70.3	106.0			96.00	96.72						/Baa2/BBB	Электроэнерг.
ФСК ЭЭС-13	10,000 R	8.50	03.01.12		22.06.21	114.2				85.00	98.00						/Baa2/BBB	Электроэнерг.
ФСК ЭЭС-15	10,000 R	8.75	26.04.12	29.10.14	12.10.23	34.4	141.9	100.27	0.03	42,209	100.24	100.30	8.83	8.49	2.34	/Baa2/BBB	Электроэнерг.	
ФСК ЭЭС-18	15,000 R	8.50	11.06.12	16.06.14	27.11.23	30.0	143.4										/Baa2/BBB	Электроэнерг.
ФСК ЭЭС-19	20,000 R	7.95	19.01.12	19.07.18	06.07.23	79.1	138.7										/Baa2/BBB	Электроэнерг.
ХКФБ БО-1	3,000 R	9.68	24.01.12	27.04.12	22.04.14	4.3	28.1			100.05	100.10						BB-/Ba3/отзван	Финансы
ХКФБ БО-3	4,000 R	7.90	24.01.12	25.10.13	22.04.14	22.3	28.1			97.80	98.20						BB-/Ba3/отзван	Финансы
ХКФБ-5	4,000 R	8.50	18.01.12		17.04.13	16.0											BB-/Ba3/отзван	Финансы
ХКФБ-6	5,000 R	7.75	13.03.12	14.12.12	10.06.14	11.9	29.8	98.00		3,000	99.20	10.22	7.72	0.87			BB-/Ba3/отзван	Финансы
ХКФБ-7	5,000 R	9.00	26.01.12	02.05.12	23.04.15	4.5	40.2	100.08	(0.07)	80,000	100.10	100.40	8.90	8.45	0.33		BB-/Ba3/отзван	Финансы
ХМ Банк-2	3,000 R	6.25	13.06.12	14.06.12	12.06.13	5.9	17.8			98.00	105.00						/Ba3/отзван	Финансы
ЦентриИнв БО-1	1,500 R	8.40	20.12.11	19.12.12	17.06.14	12.1	30.0										/Ba3/	Финансы
ЦентриИнв БО-5																		



## Рынок рублевых облигаций

Выпуск	Объем, млн	Купон, %	Дата			Месяцев до		Цена	Изм.	Торговый объем, шт	Котировки		Доходность, %			Дюр, лет	Рейтинг F/M/S	Сектор
			кулона	оферты	погаш	офрт	погаш				покупка	продажа	офрт	погаш	текущ			
<b>ГОСУДАРСТВЕННЫЕ И МУНИЦИПАЛЬНЫЕ ОБЛИГАЦИИ</b>																		
Беларусь-1	7,000 R	8.70	22.12.11		20.12.12											/B3/B-	Гос.	
ВолгОбл-10	3,000 R	8.00	09.05.12		04.05.16					99.20	99.40					BB-/отзван	Муниц.	
ВолгОбл-4	300 R	7.55	15.05.12		15.05.12					99.50						BB-/B+	Муниц.	
ВолгОбл-7	400 R	9.33	12.06.12		12.06.12					100.30						BB-/BB-	Муниц.	
ВолгОбл-9	2,000 R	8.25	06.06.12		04.06.14					99.00	103.00					BB-/отзван	Муниц.	
Волгоград-4	715 R	17.50	06.02.12		07.11.12		108.00	0.80	120,701	100.00	109.25		8.28	15.30	0.77	/Ba3/	Муниц.	
Волгоград-5	1,000 R	9.50	22.12.11		17.12.15											/Ba3/	Муниц.	
ВоронежОбл-4	900 R	9.00	26.12.11		25.06.12												Муниц.	
ИркОбл-31006	798 R	9.15	14.04.12		22.11.12					96.00	101.50					/BB	Муниц.	
ИркОбл-31007	313 R	10.00	25.12.11		25.12.11		100.00		6,500	96.00			7.83	7.54	0.02	/BB	Муниц.	
Казань-7	2,000 R	8.75	21.12.11		17.12.14											B+//	Муниц.	
КалужОбл-3	700 R	8.85	01.03.12		29.11.12					97.01						BB-/отзван	Муниц.	
КалужОбл-4	600 R	10.01	28.12.11		26.06.13					97.02	104.60					BB-/отзван	Муниц.	
КалужОбл-5	2,500 R	8.20	23.02.12		19.05.16					100.00	104.00					BB-/отзван	Муниц.	
Карелия-11	240 R	9.70	10.05.12		10.05.12					98.70	101.15					BB-//	Муниц.	
Карелия-13	2,000 R	9.91	22.12.11		18.06.15											BB-//	Муниц.	
Карелия-14	1,000 R	9.99	01.06.12		30.11.16		100.72	0.04	17,425	100.30	100.70		9.80	9.76	2.23	BB-//	Муниц.	
Коми-07	1,000 R	8.00	23.05.12		22.11.13					99.25	100.50					BB/Ba2/	Муниц.	
Коми-08	1,000 R	7.00	04.03.12		03.12.15					92.00	95.60					BB/Ba2/	Муниц.	
Коми-09	2,100 R	7.50	18.04.12		18.10.14					98.50	99.50					BB/Ba2/	Муниц.	
Коми-10	2,100 R	9.50	15.06.12		15.12.14		100.18		15,000	100.00	100.21		9.48	9.37	2.80	BB/Ba2/	Муниц.	
КострОбл-4	4,000 R	9.50	23.02.12		17.11.16		96.64	(0.72)	444	96.67	97.34		11.30	9.48	2.27	B+//	Муниц.	
Краснодар-1	1,100 R	8.50	04.01.12		03.07.13					98.00	100.75					/Ba2/	Муниц.	
Краснодкр-2	750 R	6.00	15.06.12		14.12.12						99.50					BB/Ba1/BB	Муниц.	
Краснодкр-3	4,000 R	8.30	27.03.12		27.09.14					99.85	100.40					BB/Ba1/BB	Муниц.	
КраснЯркр-4	4,080 R	10.64	09.02.12		08.11.12		102.85		1,000	102.70	102.85		7.32	9.86	0.80	BB+/Ba2/BB+	Муниц.	
КраснЯркр-5	9,000 R	9.50	05.06.12		29.11.16		100.17	(0.08)	3,000	100.20	100.30		9.36	9.34	2.06	BB+/Ba2/BB+	Муниц.	
ЛенОбл-3	1,300 R	12.00	08.06.12		05.12.14					106.00	109.74					BB/BB	Муниц.	
ЛипецОбл-6	750 R	8.98	06.06.12		05.06.13					100.00						отзван/BB	Муниц.	
Москва-39	10,000 R	8.00	21.01.12		21.07.14		99.02		1,836	98.39	99.50		7.79	7.39	2.16	BBB/Baa1/BBB	Муниц.	
Москва-44	20,000 R	8.00	24.12.11		24.06.15					92.01	99.90					BBB/Baa1/BBB	Муниц.	
Москва-45	15,000 R	8.00	27.12.11		27.06.12		100.75		28,004	100.75	100.82		6.55	6.26	0.48	BBB/Baa1/BBB	Муниц.	
Москва-48	30,000 R	8.00	11.06.12		11.06.22		90.05	(0.95)	150	90.05	90.90		8.28	8.77	6.84	BBB/Baa1/BBB	Муниц.	
Москва-49	25,000 R	8.00	14.06.12		14.06.17		95.00	(0.83)	50	96.00	96.15		8.42	8.32	4.25	BBB/Baa1/BBB	Муниц.	
Москва-53	15,000 R	8.00	01.03.12		01.09.13		100.45		22	98.50	100.45		6.92	7.58	1.50	BBB/Baa1/BBB	Муниц.	
Москва-54	15,000 R	8.00	05.03.12		05.09.12		100.68		25,006	100.00	100.73		6.34	7.58	0.66	BBB/Baa1/BBB	Муниц.	
Москва-56	20,000 R	8.00	22.03.12		22.09.16					91.27	96.58					BBB/Baa1/BBB	Муниц.	
Москва-60	30,000 R	15.00	28.02.12		28.11.12											BBB/Baa1/BBB	Муниц.	
Москва-61	30,000 R	15.00	03.03.12		03.06.13		110.40		1,404	110.40	111.43		7.59	13.17	1.25	BBB/Baa1/BBB	Муниц.	
Москва-62	35,000 R	14.00	08.03.12		08.06.14					111.35	111.95					BBB/Baa1/BBB	Муниц.	
Москва-63	20,000 R	15.00	10.03.12		10.12.13					115.12	116.00					BBB/Baa1/BBB	Муниц.	
Москва-64	40,000 R	13.00	16.05.12		16.11.15					115.00	117.50					BBB/Baa1/BBB	Муниц.	
Москва-66	30,000 R	8.79	23.02.12		23.11.18					100.50	106.40					BBB/Baa1/BBB	Муниц.	
МосОбл-7	16,000 R	8.00	18.04.12		16.04.14		98.19	0.32	27,001	98.20	98.25		9.04	7.91	1.97	/Ba3/отзван	Муниц.	
МосОбл-8	12,350 R	9.00	12.06.12		11.06.13		100.27	(0.23)	934	100.45	100.65		8.79	8.86	0.78	/Ba3/отзван	Муниц.	
МосОбл-9	13,200 R	17.90	15.03.12		15.03.12					102.60	102.99					/Ba3/B-	Муниц.	
НижегОбл-4	810 R	7.75	20.05.12		17.11.12					99.00	100.50					B+//	Муниц.	
НижегОбл-5	1,200 R	12.75	25.05.12		02.12.12					104.30	105.20					B+//	Муниц.	
НижегОбл-6	5,000 R	8.50	05.04.12		07.10.15					99.01	99.95					B+//	Муниц.	
НижегОбл-7	8,000 R	9.95	17.05.12		16.11.16					100.98	101.00					B+//	Муниц.	
ОФЗ-25064	45,000 R	11.90	18.01.12		18.01.12					100.45	100.65					BBB/Baa1/BBB	Гос.	
ОФЗ-25065	46,000 R	12.00	28.12.11		27.03.13		106.80	0.13	2	106.70	106.75		6.52	9.14	1.11	BBB/Baa1/BBB	Гос.	
ОФЗ-25067	45,000 R	11.30	18.01.12		17.10.12		104.05	0.35	70	103.99	104.01		6.37	10.02	0.75	BBB/Baa1/BBB	Гос.	
ОФЗ-25068	45,000 R	12.00	22.02.12		20.08.14		111.18	0.18	120,000	111.10	111.25		7.43	10.13	2.15	BBB/Baa1/BBB	Гос.	
ОФЗ-25069	45,000 R	10.80	21.03.12		19.09.12					103.10	103.28					BBB/Baa1/BBB	Гос.	
ОФЗ-25071	80,000 R	8.10	30.05.12		26.11.14		101.53	0.33	66,060	101.55	101.60		7.63	7.85	2.49	BBB/Baa1/BBB	Гос.	
ОФЗ-25072	150,000 R	7.15	25.01.12		23.01.13		100.63	(0.01)	50,121	100.55	100.68		6.61	6.57	0.99	BBB/Baa1/BBB	Гос.	
ОФЗ-25073	150,000 R	6.85	01.02.12		01.08.12		100.33	0.16	265,810	100.30	100.35		6.32	6.37	0.57	BBB/Baa1/BBB	Гос.	
ОФЗ-25075	150,000 R	6.88	18.01.12		15.07.15		97.25	(0.75)	50,001	97.15	97.50		7.91	6.46	2.91	BBB/Baa1/BBB	Гос.	
ОФЗ-25076	150,000 R	7.10	15.03.12		13.03.14		99.83	0.03	287,000	99.80	99.89		7.28	6.83	1.94	BBB/Baa1/BBB	Гос.	
ОФЗ-25077	150,000 R	7.35	25.01.12		20.01.16		98.25	(0.05)	50,002	98.10	98.35		8.00	6.90	3.25	BBB/Baa1/BBB	Гос.	
ОФЗ-25078	100,000 R	6.70	08.02.12		06.02.13		100.15	0.04	120,000	100.12	100.17		6.63	6.29	1.03	BBB/Baa1/BBB	Гос.	
ОФЗ-25079	150,000 R	7.00	06.06.12		03.06.15					97.78	97.80					BBB/Baa1/BBB	Гос.	
ОФЗ-26199	44,000 R	6.10	11.01.12		11.07.12		99.89	(0.01)	72	99.89	99.99		6.38	5.57	0.53	BBB/Baa1/BBB	Гос.	
ОФЗ-26200	50,000 R	6.10	18.01.12		17.07.13		98.70	(0.55)	150,056				7.13	5.75	1.41	BBB/Baa1/BBB	Гос.	
ОФЗ-26201	47,000 R	6.55	18.01.12		16.10.13		102.00		55	98.00			5.49	5.97	1.64	BBB/Baa1/BBB	Гос.	
ОФЗ-26202	40,000 R	11.20	21.12.11		17.12.14		110.06	(0.02)	167,300	109.90	110.10		7.62	5.96	2.37	BBB/Baa1/BBB	Гос.	
ОФЗ-26203	150,000 R	6.90	08.02.12		03.08.16		96.08	(0.13)	2	96.14	96.17		8.07	6.74	3.64	BBB/Baa1/BBB	Гос.	
ОФЗ-26204	120,000 R	7.50	22.03.12		15.03.18		96.49	0.02	796,601	96.60	96.80		8.39	7.47	4.60	BBB/Baa1/BBB	Гос.	
ОФЗ-26205	150,000 R	7.60	25.04.12		14.04.21					95.00	96.00							

## Рынок рублевых облигаций

Выпуск	Объем, млн	Купон, %	Дата			Месяцев до		Цена	Изм.	Торговый объем, шт	Котировки		Доходность, %			Дюр, лет	Рейтинг F/M/S	Сектор
			кулона	оферты	погаш	офрт	погаш				покупка	продажа	офрт	погаш	текущ			
<b>ГОСУДАРСТВЕННЫЕ И МУНИЦИПАЛЬНЫЕ ОБЛИГАЦИИ</b>																		
ТверОбл-09	3,000 R	12.50	15.03.12		12.06.14	29.8					105.00	107.10					/B+	Муниц.
ТверОбл-10	3,000 R	8.50	20.12.11		15.12.15	47.9											/B+	Муниц.
Томск-2	200 R	17.60	22.12.11		22.12.11	0.1												Муниц.
Томск-3	800 R	10.63	26.12.11		23.06.14	30.2												Муниц.
ТомскОбл-4	800 R	7.00	26.12.11		26.12.11	0.3											//BB-	Муниц.
ТомскОбл-5	700 R	7.00	17.06.12		17.12.12	12.0											//BB-	Муниц.
ТомскОбл-7	1,000 R	12.00	27.02.12		27.11.13	23.3					100.75	105.00					//BB-	Муниц.
Удмуртия-2	2,500 R	8.40	17.01.12		15.07.12	6.9	100.06		297,049		99.75	100.25	8.36	7.60	0.52		BB+/Ba1/	Муниц.
Удмуртия-4	2,000 R	8.60	25.05.12		25.11.15	47.3					100.00	103.00					BB+/Ba1/	Муниц.
Удмуртия-5	2,000 R	10.15	31.05.12		24.11.16	59.3					101.00	103.00					BB+/Ba1/	Муниц.
Уфа-1	750 R	9.00	27.12.11		24.12.13	24.2											//BB-	Муниц.
Хакасия-1	1,200 R	8.20	22.02.12		25.08.13	20.3					99.50	102.15					BB-/	Муниц.
ХМАО-6	2,000 R	10.00	22.12.11		22.12.11	0.1											/Baa3/BBB-	Муниц.
ХМАО-7	2,000 R	10.40	22.12.11		20.12.12	12.1											/Baa3/BBB-	Муниц.
ХМАО-8	2,000 R	10.80	22.12.11		19.12.13	24.1											/Baa3/BBB-	Муниц.
Чувашия-6	1,000 R	7.24	17.01.12		17.04.12	4.0					100.05	100.10					/Ba2/	Муниц.
Чувашия-7	800 R	8.91	06.03.12		04.06.13	17.6	99.99	(1.00)	8		99.50	102.00	9.18	8.67	1.12		/Ba2/	Муниц.
Чувашия-8	1,000 R	7.75	14.03.12		15.06.14	29.9					99.00	101.65					/Ba2/	Муниц.
Якутия-1	1,500 R	7.95	12.01.12		11.04.13	15.8					90.01						BB+/отзван/BB	Муниц.
Якутия-2	1,750 R	7.80	19.01.12		17.04.14	28.0					98.00	99.99					BB+/отзван/BB	Муниц.
Якутия-3	2,500 R	7.95	20.02.12		20.05.16	53.1					98.90	98.93					BB+/отзван/BB	Муниц.
Якутия-9	2,000 R	9.75	22.12.11		19.09.13	21.1											BB+/отзван/BB	Муниц.
ЯрОбл-09	3,000 R	8.25	16.02.12		16.05.13	16.9					99.50	100.30					BB-/	Муниц.
ЯрОбл-10	3,000 R	8.00	17.01.12		15.04.14	27.9					99.02	99.80					BB-/	Муниц.

## Рынок еврооблигаций

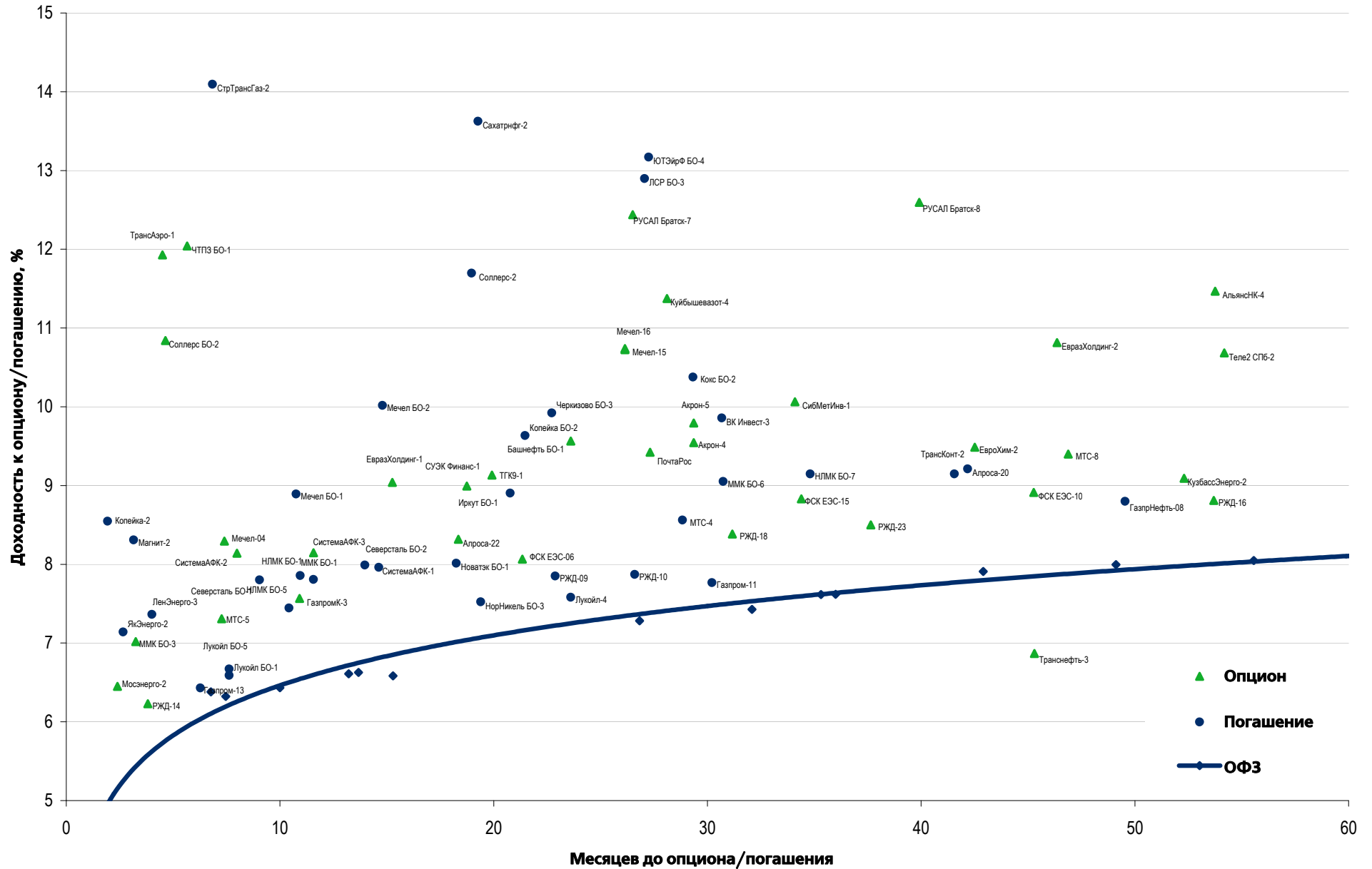
Выпуск	Объем, млн	Купон, %	Дата			Месяцев до		Цена	Изм.	Торговый объем, шт	Котировки		Доходность, %			Дюр, лет	Рейтинг F/M/S	Сектор
			купона	оферты	погаш	офрт	погаш				покупка	продажа	офрт	погаш	текуц			
<b>ЕВРООБЛИГАЦИИ</b>																		
AkBars '12	280 \$	10.25	03.06.12		03.12.12		11.5	104.55	0.12		104.00	105.10		5.28	9.65	0.92	BB-/B1/	Финансы
AlfaBank '12	500 \$	8.20	25.12.11		25.06.12		6.2	101.50	(0.26)		100.95	102.05		5.17	6.15	0.49	BB-/Ba1/BB+	Финансы
AlfaBank '13	400 \$	9.25	24.12.11		24.06.13		18.2	105.12	(0.09)		104.85	105.38		5.66	6.33	1.36	BB-/Ba1/BB	Финансы
AlfaBank '15	600 \$	8.00	18.03.12		18.03.15		39.0	101.09	0.07		100.64	101.54		7.59	7.59	2.77	BB-/Ba1/B+	Финансы
AlfaBank '17 02	300 \$	8.64	22.02.12	22.02.12 C	22.02.17	2.2	62.2	88.00	0.00		87.00	89.00	92.16		9.22	0.13	B+/Ba2/BB+	Финансы
AlfaBank '17 09	1,000 \$	7.88	25.03.12		25.09.17		69.3	94.78	0.15		94.10	95.46		9.04	7.99	4.43	BB-/Ba1/B+	Финансы
AlfaBank '21	1,000 \$	7.75	28.04.12		28.04.21		112.4	88.57	(0.10)		87.73	89.42		9.62	8.51	6.27	BB-/Ba1/BB-	Финансы
AllianceOil '15	350 \$	9.88	11.03.12		11.03.15		38.8	101.02	0.10		100.26	101.78		9.47	9.30	2.66	B+/B+	Нефть и газ
Alrosa '14	500 \$	8.88	17.05.12		17.11.14		35.0	108.56	(0.02)		108.05	109.07		5.63	8.01	2.56	B+/Ba3/BB-	МГД
Alrosa '20	1,000 \$	7.75	03.05.12		03.11.20		106.6	99.54	0.07		98.95	100.13		7.82	7.69	6.27	BB-/Ba3/BB-	МГД
BoM '13	500 \$	7.34	13.05.12		13.05.13		16.8	102.85	(0.01)		102.29	103.41		5.18	6.99	1.32	BBB-/Ba2/	Финансы
BoM '15 03	750 \$	6.70	11.03.12		11.03.15		38.8	98.36	0.09		97.80	98.92		7.26	6.53	2.81	BBB-/Ba2/	Финансы
BoM '15 11	300 \$	5.97	25.05.12		25.11.15		47.3	92.89	(0.32)		91.70	94.07		8.10	6.32	3.40	BBB-/Ba3/	Финансы
BoM '17	400 \$	6.81	10.05.12	10.05.12 C	10.05.17	4.7	64.8	93.00	0.00		92.00	94.00	26.15	8.44	7.16	0.35	BBB-/Ba3/	Финансы
BusinessAl '12	558 R	8.88	25.01.12		25.04.12		4.2										BB-/Ba3/	Финансы
CreditEurB '13	300 \$	7.75	20.05.12	20.05.12	20.05.13	5.1	17.1										BB-/Ba3/	Финансы
EBRD '12	2,000 R	6.00	14.02.12		14.02.12		1.9										/A3/	Финансы
EurDevBank '14	500 \$	7.38	29.03.12		29.09.14		33.4	105.39	0.01		104.57	106.21		5.25	6.76	2.47	BBB/A3/BBB	Финансы
Eurochem '12	300 \$	7.88	21.03.12		21.03.12		3.1	100.90	(0.06)		100.50	101.31		4.18	7.50	0.26	BB/BB	Хим. пром.
Evraz '13	1,300 \$	8.88	24.04.12		24.04.13		16.2	104.51	0.08		104.10	104.92		5.33	8.25	1.26	BB/B2/B+	МГД
Evraz '15	750 \$	8.25	10.05.12		10.11.15		46.8	100.86	0.02		100.37	101.34		7.97	8.00	3.26	BB-/B2/B+	МГД
Evraz '18 6.75%	850 \$	6.75	27.04.12		27.04.18		76.3	89.53	0.20		89.04	90.02		8.93	7.35	4.93	BB-/B2/B+	МГД
Evraz '18 9.5%	550 \$	9.50	24.04.12		24.04.18		76.2	102.40	0.17		101.89	102.91		8.98	9.01	4.66	BB/B2/B+	МГД
Gallery-13	175 \$	10.13	15.05.12	15.05.12 C	15.05.13	4.9	16.9										/отзван/B-	Медиа
Gazp '12 EUR	1,000 €	4.56	09.06.12		09.12.12		11.7	101.81	(0.03)		101.61	102.00		2.67	4.42	0.94	BBB/Baa1/BBB	Нефть и газ
Gazp '12 JPY	30,000 ¥	2.89	15.05.12		15.11.12		10.9										BBB/Baa1/BBB	Нефть и газ
Gazp '13 4.505%	122 \$	4.51	18.01.12		22.07.13		19.1										BBB/Baa1/BBB	Нефть и газ
Gazp '13 5.625%	646 \$	5.63	21.01.12		22.07.13		19.1	101.93	(0.03)		101.42	102.43		4.34	5.12	1.49	BB-/Baa1/BBB	Нефть и газ
Gazp '13 6.58%	800 £	6.58	30.04.12		31.10.13		22.5	104.42	0.05		103.90	104.93		4.12	6.16	1.71	BBB/Baa1/BBB	Нефть и газ
Gazp '13 7.343%	400 \$	7.34	11.04.12		11.04.13		15.8	104.55	0.06		104.07	105.02		3.74	6.81	1.25	BBB/Baa1/BBB	Нефть и газ
Gazp '13 7.51%	500 \$	7.51	31.01.12		31.07.13		19.4	105.84	(0.10)		105.48	106.19		3.73	6.45	1.50	BBB/Baa1/BBB	Нефть и газ
Gazp '13 9.625%	1,750 \$	9.63	01.03.12		01.03.13		14.4	106.81	(0.05)		106.34	107.28		3.75	8.54	1.12	BBB/Baa1/BB-	Нефть и газ
Gazp '14 02	780 €	5.03	25.02.12		25.02.14		26.3	102.29	0.05		101.91	102.67		3.90	4.59	1.98	BBB/Baa1/BBB	Нефть и газ
Gazp '14 03	500 \$	10.50	11.03.12		08.03.14		26.7	112.44	0.24		111.89	112.99		4.57	9.10	2.00	BBB/Baa1/BBB	Нефть и газ
Gazp '14 07	1,250 \$	8.13	31.01.12		31.07.14		31.4	107.99	0.11		107.53	108.46		4.82	6.83	2.31	BBB/Baa1/BBB	Нефть и газ
Gazp '14 10	700 €	5.36	31.10.12		31.10.14		34.5	103.41	(0.02)		102.98	103.84		4.06	5.10	2.62	BBB/Baa1/BBB	Нефть и газ
Gazp '15 02	850 €	8.13	04.02.12		04.02.15		37.6	108.88	0.04		108.33	109.42		4.97	6.71	2.60	BBB/Baa1/BBB	Нефть и газ
Gazp '15 06	1,000 €	5.88	20.05.12		01.06.15		41.5	103.03	(0.01)		102.53	103.52		4.86	5.62	2.99	BBB/Baa1/BB-	Нефть и газ
Gazp '15 11	1,000 \$	5.09	29.05.12		29.11.15		47.4	100.17	0.09		99.70	100.65		5.03	5.01	3.53	BBB/Baa1/BBB	Нефть и газ
Gazp '16	1,350 \$	6.21	22.05.12		22.11.16		59.2	103.17	0.25		102.72	103.63		5.46	5.92	4.20	BBB/Baa1/BBB	Нефть и газ
Gazp '16 4.95%	1,000 \$	4.95	23.05.12		23.05.16		53.2	99.32	0.08		98.95	99.69		5.12	4.90	3.32	BBB/Baa1/BBB	Нефть и газ
Gazp '17 03	500 €	5.14	22.03.12		22.03.17		63.2	101.18	(0.17)		100.69	101.67		4.87	4.79	4.37	BBB/Baa1/BBB	Нефть и газ
Gazp '17 11	500 €	5.44	07.03.12		02.11.17		70.6	100.93	(0.16)		100.42	101.45		5.34	5.26	4.83	BBB/Baa1/BBB	Нефть и газ
Gazp '18 EUR	1,200 €	6.61	13.02.12		13.02.18		73.9	104.85	0.17		104.33	105.37		5.73	5.95	4.80	BBB/Baa1/BBB	Нефть и газ
Gazp '18 USD	1,100 \$	8.15	11.04.12		11.04.18		75.8	112.40	0.15		111.90	112.90		5.77	7.03	4.94	BBB/Baa1/BBB	Нефть и газ
Gazp '19	2,250 \$	9.25	23.04.12	23.04.12	23.04.19	4.2	88.2	118.68	0.07		118.19	119.18		6.05	7.58	5.44	BBB/Baa1/BBB	Нефть и газ
Gazp '20	568 \$	7.20	01.02.12		01.02.20		97.5	105.86	0.03		105.31	106.42		4.97	6.34	2.58	A-/Baa1/BBB	Нефть и газ
Gazp '21 5.99%	600 \$	6.00	23.01.12		23.01.21		109.3	98.67	0.32		98.24	99.11		6.19	5.73	6.89	BBB/Baa1/BBB	Нефть и газ
Gazp '22	1,300 \$	6.51	07.03.12		07.03.22		122.7	101.08	0.13		100.59	101.57		6.36	6.17	7.28	BBB/Baa1/BBB	Нефть и газ
Gazp '34	1,200 \$	8.63	28.04.12	28.04.14	28.04.34	28.3	268.5	116.84	0.23		116.20	117.47	1.35	7.11	7.20	2.17	BBB/Baa1/BBB-	Нефть и газ
Gazp '37	1,250 \$	7.29	16.02.12		16.08.37		308.2	102.66	0.30		101.99	103.34		7.06	6.70	11.44	BBB/Baa1/BBB	Нефть и газ
Gazprombank '13	500 \$	7.93	20.12.11		28.06.13		18.3	105.50	0.02		105.10	105.90		4.06	3.79	1.39	/Baa3/BB	Финансы
Gazprombank '14	1,000 \$	6.25	15.06.12		15.12.14		35.9	101.05	0.11		100.59	101.51		5.85	6.11	2.70	/Baa3/BB+	Финансы
Gazprombank '15	1,000 \$	6.50	23.03.12		23.09.15		45.2	101.51	0.06		101.06	101.97		6.05	6.18	3.26	/Baa3/BB	Финансы
Gazprombank '16	120 \$	7.35	08.05.12		08.05.16		52.7										/Baa3/BB+	Финансы
GPBM '46	51 €	2.50	25.12.11		25.12.46		420.5										/Ba2/BBB	Финансы
HCFB '14	500 \$	7.00	18.03.12		18.03.14		27.0	99.36	0.08		98.84	99.88		7.29	6.77	2.02	BB-/Ba3/отзван	Финансы
IB '13	200 \$	11.00	19.02.12		19.02.13		14.1										B1/B1/отзван	Финансы
Koks '16	350 \$	7.75	23.12.11		23.06.16		54.2	89.75	(0.07)		89.05	90.44		10.65	5.92	3.52	/B3/B-	МГД
KZOSRU '11	200 \$	10.00	19.03.12		19.03.15		39.0										C/отзван	Хим. пром.
LenSpetsSMU '15	150 \$	9.75	09.02.12		09.11.15		46.8										//B	Строительство
Lukoil '14	900 \$	6.38	05.05.12		05.11.14		34.6	105.79	0.01		105.36	106.23		4.21	5.90	2.62	BBB-/Baa2/BBB-	Нефть и газ
Lukoil '17	500 \$	6.36	07.06.12		07.													

## Рынок еврооблигаций

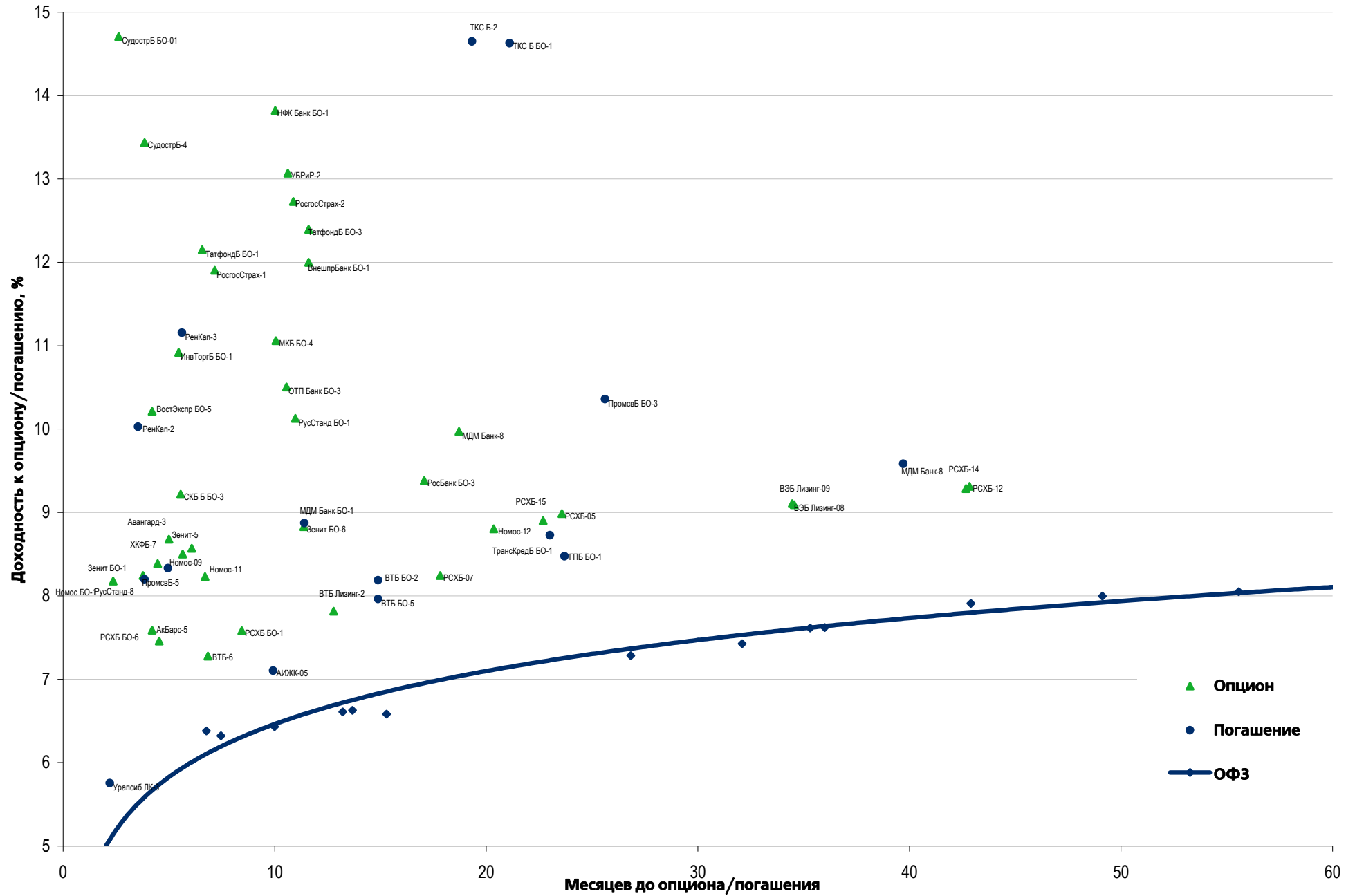
Выпуск	Объем, млн	Купон, %	Дата			Месяцев до		Цена	Изм.	Торговый объем, шт	Котировки		Доходность, %			Дюр, лет	Рейтинг F/M/S	Сектор
			купона	оферты	погаш	офрт	погаш				покупка	продажа	офрт	погаш	текуц			
<b>ЕВРООБЛИГАЦИИ</b>																		
PromSvyazB '14	500 \$	6.20	25.04.12		25.04.14	28.2	96.40	0.18			95.93	96.87		7.88	6.27	2.13	BB-/Ba2/отзван	Финансы
PromSvyazB '15	200 \$	12.75	27.05.12		27.05.15	41.3	109.88	0.04			109.19	110.57		9.30	11.38	2.78	B+/Ba3/отзван	Финансы
PromSvyazB '16	200 \$	11.25	08.01.12		08.07.16	54.7	104.84	0.05			104.33	105.36		9.88	9.31	3.38	B+/Ba3/отзван	Финансы
PromSvyazB '18	100 \$	12.50	31.01.12	31.01.13 C	31.01.18	13.5	73.5	104.00	0.00		103.00	105.00	8.57	11.54	10.72	1.00	B+/Ba3/B	Финансы
Raspadskaya '12	300 \$	7.50	22.05.12		22.05.12	5.1	100.56	0.02			100.25	100.86		6.06	7.32	0.42	B+/B1/	МГД
RBCIRU '15	140 \$	7.00	06.05.12		06.05.15	40.6											/отзван	Медиа
RBCIRU '18	140 \$	6.00	06.05.12		06.05.18	76.6											/отзван	Медиа
Red Arrow '12	12,570 R	8.38	30.12.11		30.06.12	6.4											BBB/Baa2/BBB+	Транспорт
Renaissance '16	325 \$	11.00	21.04.12	22.04.14	21.04.16	28.1	52.1										B/B3/B	Финансы
RenCap '13	250 \$	13.00	01.04.12		01.04.13	15.5											B-/B3/B	Финансы
Rosbank '12	130 \$	10.14	01.01.12		01.07.12	6.4											BBB-/Baa2/BB+	Финансы
RSHB '12	750 F	6.26	30.04.12		30.04.12	4.4	100.75				100.48	101.02		4.02	5.89	0.36	BBB/Baa1/	Финансы
RSHB '13	30,000 R	7.50	25.03.12		25.03.13	15.2	98.92	0.03			98.65	99.18		8.36	7.30	1.17	BBB/Baa1/	Финансы
RSHB '13	700 \$	7.18	16.05.12		16.05.13	16.9	104.07	0.04			103.58	104.55		4.16	6.76	1.34	BBB/Baa1/	Финансы
RSHB '14 01	750 \$	7.13	14.01.12		14.01.14	24.9	103.68	0.06			103.28	104.07		5.21	6.20	1.87	BBB/Baa1/	Финансы
RSHB 14 06	1,000 \$	9.00	11.06.12		11.06.14	29.8	108.29	0.03			107.83	108.75		5.37	8.20	2.23	BBB/Baa1/	Финансы
RSHB '16 03	20,000 R	8.70	17.03.12		17.03.16	51.0	98.01	(0.01)			97.69	98.33		9.25	8.49	3.41	BBB/Baa1/	Финансы
RSHB '17	1,250 \$	6.30	15.05.12		15.05.17	64.9	100.28	(0.02)			99.76	100.80		6.23	6.16	4.51	BBB/Baa1/	Финансы
RSHB '18	1,000 \$	7.75	29.05.12		29.05.18	77.4	106.93	0.19			106.37	107.50		6.41	7.13	5.07	BBB/Baa1/	Финансы
RSHB '21	800 \$	6.00	03.06.12	03.06.16 C	03.06.21	53.6	113.6	0.19			86.97	88.05	9.49	6.75	3.75	5.75	BBB-/Baa2/	Финансы
RusHydro '15	20,000 R	7.88	28.04.12		28.10.15	46.4	94.45	(0.13)			94.13	94.77		9.61	8.12	3.20	BB+/отзван/BB+	Электроненрг.
Russia '15	2,000 \$	3.63	29.04.12		29.04.15	40.4	100.48	(0.03)			100.13	100.83		3.47	3.54	3.13	BBB/Baa1/BBB	Гос.
Russia '18 RUB	90,000 R	7.85	10.03.12		10.03.18	74.8	102.01	(0.01)			101.87	102.16		7.43	7.36	4.78	BBB/Baa1/BBB+	Гос.
Russia '18 USD	3,466 \$	11.00	24.01.12		24.07.18	79.2	137.93	0.21			137.18	138.67		4.33	7.32	4.89	BBB/Baa1/BBB	Гос.
Russia '20	3,500 \$	5.00	29.04.12		29.04.20	100.4	102.23	(0.04)			101.87	102.60		4.67	7.29	6.76	BBB/Baa1/BBB	Гос.
Russia '28	2,500 \$	12.75	24.12.11		24.06.28	198.3	170.74	0.10			170.08	171.40			5.41		BBB/Baa1/BBB	Гос.
Russia '30	17,717 \$	7.50	31.03.12		31.03.30	219.6	115.13	0.00			115.04	115.22		4.78	6.24	5.34	BBB/Baa1/BBB	Гос.
RusStandB '15	200 \$	7.73	16.06.12		16.12.15	48.0	90.13	0.24			88.55	91.71		10.82	8.48	3.31	B+/Ba2/B+	Финансы
RusStandB '16	200 \$	9.75	01.06.12		01.12.16	59.5	88.31	(0.07)			87.00	89.61		13.00	10.85	3.72	B+/Ba3/B+	Финансы
RZD '17	1,500 \$	5.74	03.04.12		03.04.17	63.6	99.75	0.18			99.24	100.27		5.78	5.58	4.46	BBB/Baa1/BBB	Транспорт
RZD '31 GBP	650 £	7.49	25.03.12		25.03.31	231.4	97.91	0.05			97.42	98.41		7.69	7.36	9.86	BBB/Baa1/BBB	Транспорт
Sberbank '13 05	500 \$	6.48	15.05.12		15.05.13	16.9	105.01	(0.01)			104.63	105.39		2.82	6.05	1.35	BBB/A3/	Финансы
Sberbank '13 07	500 \$	6.47	02.01.12		02.07.13	18.5	105.10	0.08			104.64	105.56		3.04	5.24	1.43	BBB/A3/	Финансы
Sberbank '14	400 F	3.50	12.11.12		12.11.14	34.8	99.89	(0.04)			99.67	100.11		3.53	3.47	2.71	BBB/A3/	Финансы
Sberbank '15	1,500 \$	5.50	07.01.12		07.07.15	42.6	101.46	0.05			100.99	101.94		5.03	4.79	3.13	BBB/A3/	Финансы
Sberbank '17	1,250 \$	5.40	24.03.12		24.03.17	63.2	99.39	0.19			98.90	99.87		5.53	5.26	4.48	BBB/A3/	Финансы
Sberbank '21	1,000 \$	5.72	16.06.12		16.06.21	114.0	95.87	0.15			95.37	96.36		6.30	5.90	7.18	BBB/A3/	Финансы
Severstal '13	1,250 \$	9.75	29.01.12		29.07.13	19.4	106.92	0.04			106.50	107.33		5.20	8.40	1.45	B+/Ba2/BB	МГД
Severstal '14	375 \$	9.25	19.04.12		19.04.14	28.0	107.11	0.03			106.58	107.64		5.92	8.38	2.08	B+/B2/B+	МГД
Severstal '16	500 \$	6.25	26.01.12		26.07.16	55.3											BB-/Ba2/BB	МГД
Severstal '17	1,000 \$	6.70	25.04.12		25.10.17	70.3	93.93	0.19			93.39	94.48		8.01	6.95	4.67	BB-/Ba3/BB-	МГД
SINEK '15	250 \$	7.70	13.01.12	03.08.12	03.08.15	7.5	43.5	104.40	0.44		102.95	105.85	0.62	6.21	6.62	0.61	BBB-/Ba1/BB+	Нефть и газ
SlavInVBank '11	23 \$	9.88	21.12.11		21.12.11	0.1											B-/B1/D	Финансы
SovKomFlot '17	800 \$	5.38	27.04.12		27.10.17	70.4	86.66	(0.16)			85.96	87.37		8.29	6.16	4.80	BBB-/Baa3/BBB-	Транспорт
SPB Bank '17	100 \$	10.50	25.01.12	25.07.12 C	25.07.17	7.2	67.3										отзван/Ba3/	Финансы
TatfondB '12	225 \$	12.00	02.02.12		02.02.12	1.5	100.50	0.00			100.00	101.00		7.30	10.93	0.12	/B2/	Финансы
TCB '17	100 \$	10.51	18.03.12	18.09.12 C	18.07.17	9.0	67.0										/B2/	Финансы
TKS B '14	175 \$	11.50	21.04.12		21.04.14	28.1											B/B2/	Финансы
TMK '18	500 \$	7.75	27.01.12		27.01.18	73.4	86.07	0.06			85.20	86.95		10.92	8.27	4.47	/B1/B+	МГД
TNK BP '12	500 \$	6.13	20.03.12		20.03.12	3.1	101.09	(0.09)			100.69	101.49		1.77	5.84	0.26	BBB-/Baa2/BBB-	Нефть и газ
TNK BP '13	600 \$	7.50	13.03.12		13.03.13	14.8	104.85	(0.03)			104.36	105.33		3.44	6.86	1.17	BBB-/Baa2/BB+	Нефть и газ
TNK BP '15	500 \$	6.25	02.02.12		02.02.15	37.5	103.61	0.05			103.06	104.16		4.97	5.61	2.76	BBB-/Baa2/BBB-	Нефть и газ
TNK BP '16	1,000 \$	7.50	18.01.12		18.07.16	55.0	105.50	0.04			105.04	105.96		6.10	6.47	3.76	BBB-/Baa2/BBB-	Нефть и газ
TNK BP '17	800 \$	6.63	20.03.12		20.03.17	63.1	102.38	0.07			101.87	102.88		6.08	6.24	4.34	BBB-/Baa2/BBB-	Нефть и газ
TNK BP '18	1,100 \$	7.88	13.03.12		13.03.18	74.9	107.54	0.07			106.99	108.08		6.38	7.02	4.85	BBB-/Baa2/BB+	Нефть и газ
TNK BP '20	500 \$	7.25	02.02.12		02.02.20	97.6	103.41	0.16			102.83	103.98		6.69	6.53	5.96	BBB-/Baa2/BBB-	Нефть и газ
Transneft '12 EUR	700 €	5.38	27.12.11		27.06.12	6.3	101.21	0.05			100.97	101.46		3.03	4.24	0.50	/Baa1/BBB	Нефть и газ
Transneft '12 USD	500 \$	6.10	27.12.11		27.06.12	6.3	102.20	(0.08)			101.97	102.42		1.86	4.75	0.51	/Baa1/BBB+	Нефть и газ
Transneft '13	600 \$	7.70	07.02.12		07.08.13	19.7	107.54	(0.11)			107.03	108.05		2.93	6.70	1.52	/Baa1/BBB	Нефть и газ
Transneft '14	1,300 \$	5.67	05.03.12		05.03.14	26.6	104.07	0.00			103.62	104.52		3.72	5.23	2.05	/Baa1/BBB	Нефть и газ
Transneft '18	1,050 \$	8.70	07.02.12		07.08.18	79.7	121.60	0.16			120.79	122.42		4.85	6.70	5.08	/Baa1/BBB	Нефть и газ
TRUST '12	20 \$	11.50	06.03.12		06.09.12	8.6											отзван/отзван/отзван	Финансы
URSA '11 USD	130 \$	12.00	30.12.11		30.12.11	0.4											BB/Ba2/BB-	Финансы
UTK '13	3,500 R	9.00	04.06.12															



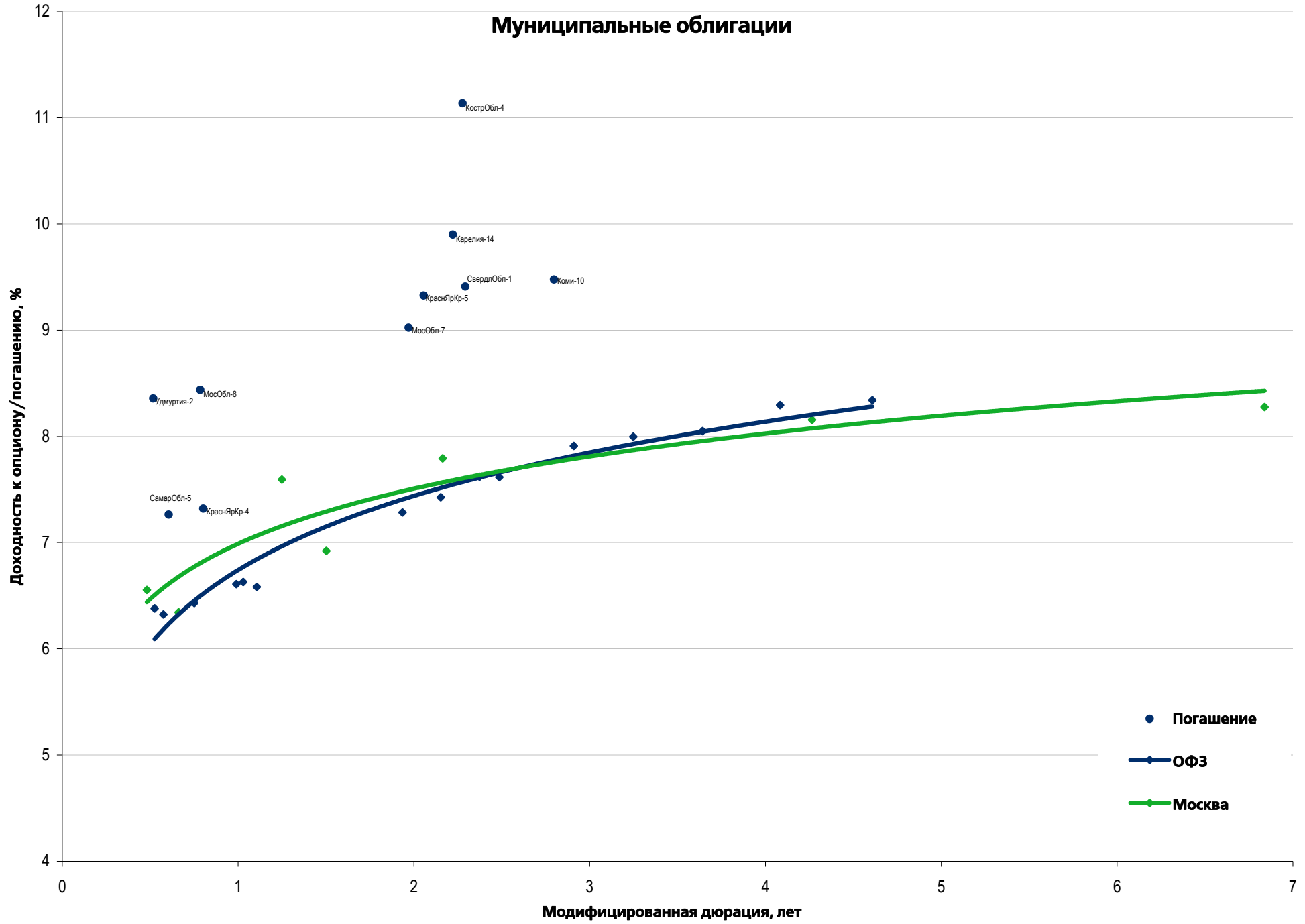
## Рынок корпоративных облигаций – Реальный сектор



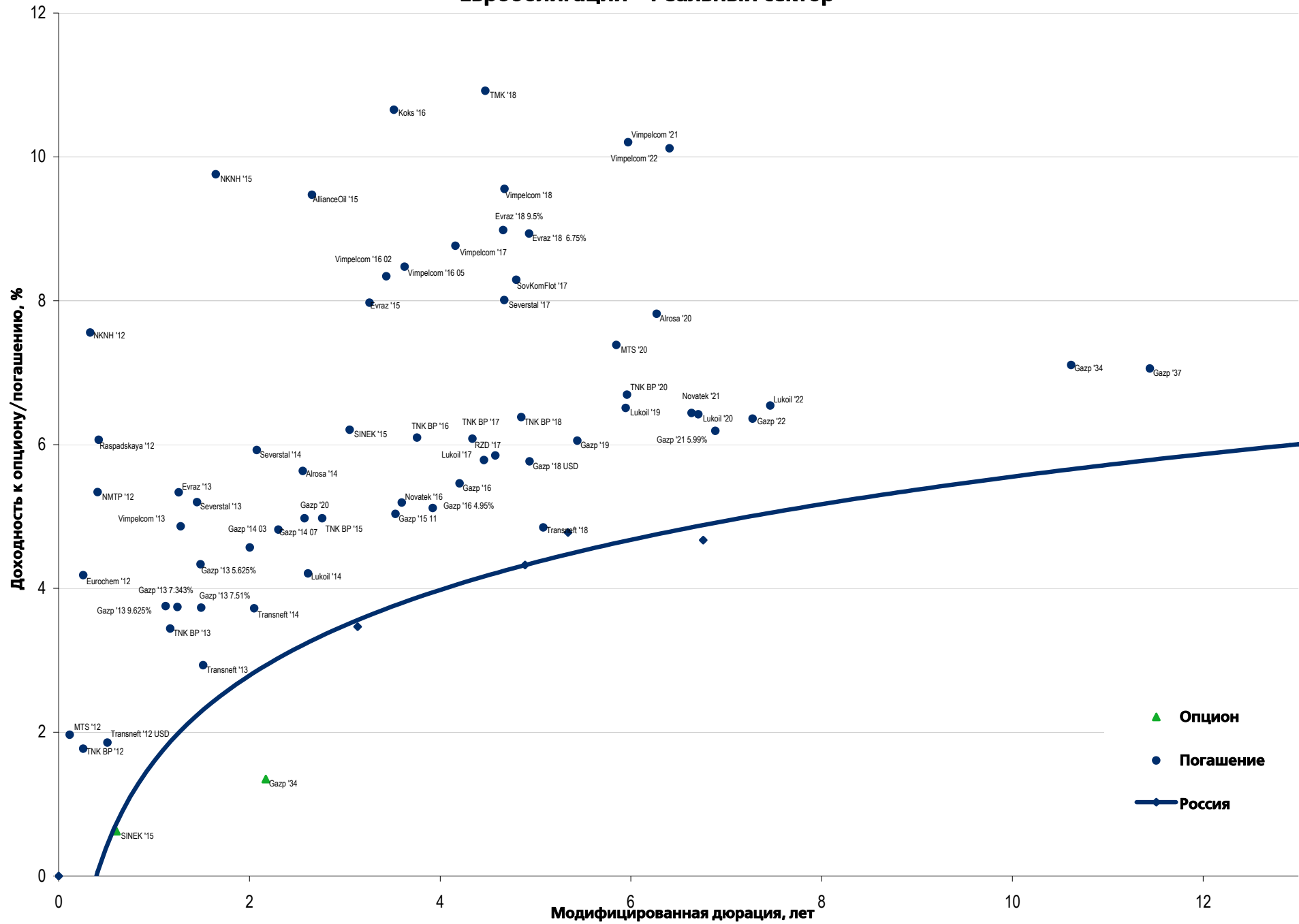
## Рынок корпоративных облигаций – Финансовый сектор



### Муниципальные облигации



### Еврооблигации – Реальный сектор





## Департамент по операциям с долговыми инструментами

### Исполнительный директор, руководитель департамента

Борис Гинзбург, ginzburgbi@uralsib.ru

### Управление продаж и торговли

#### Руководитель управления

Сергей Шемардов, she\_sa@uralsib.ru

#### Управление продаж

Елена Довгань, dov\_en@uralsib.ru

Анна Карпова, karpovaam@uralsib.ru

Екатерина Кочемазова, kochemazovaea@uralsib.ru

Дмитрий Попов, popovdv@uralsib.ru

Алексей Соколов, sokolovav@uralsib.ru

Дэниэл Фельцман, feltsmand@uralsib.ru

### Управление по рынкам долгового капитала

#### Корпоративные выпуски

Артемиий Самойлов, samojlovaa@uralsib.ru

Виктор Орехов, ore\_vv@uralsib.ru

Алексей Чекушин, chekushinay@uralsib.ru

#### Региональные выпуски

Кирилл Иванов, ivanovkv@uralsib.ru

Александр Маргеев, margeevas@uralsib.ru

#### Сопровождение проектов

Гюзель Тимошкина, tim\_gg@uralsib.ru

Галина Гудыма, gud\_gi@uralsib.ru

Наталья Грищенко, grischenkovane@uralsib.ru

Ольга Степаненко, stepanenkaa@uralsib.ru

### Аналитическое управление

#### Руководитель управления

Константин Чернышев, che\_kb@uralsib.ru

#### Дирекция анализа долговых инструментов

Руководитель Дмитрий Дудкин, dudkindi@uralsib.ru

#### Заместитель руководителя управления

Вячеслав Смольянинов, smolyaninovv@uralsib.ru

#### Долговые обязательства

Дмитрий Дудкин, dudkindi@uralsib.ru

Надежда Мырсыкова, myrsikovav@uralsib.ru

Ольга Стерина, sterinaoa@uralsib.ru

Юрий Голбан, golbanyv@uralsib.ru

Антон Табах, tabakhav@uralsib.ru

Андрей Кулаков, kulakovan@uralsib.ru

Татьяна Днепровская, dneprovskata@uralsib.ru

#### Стратегия

Вячеслав Смольянинов, smolyaninovv@uralsib.ru

Леонид Слипченко, slipchenkola@uralsib.ru

#### Экономика

Алексей Девятков, devyatovae@uralsib.ru

Наталья Майорова, mai\_ng@uralsib.ru

Ольга Стерина, sterinaoa@uralsib.ru

#### Банки

Леонид Слипченко, slipchenkola@uralsib.ru

Наталья Майорова, mai\_ng@uralsib.ru

Наталья Березина, berezinana@uralsib.ru

#### Анализ рыночных данных

Вячеслав Смольянинов, smolyaninovv@uralsib.ru

Василий Дегтярев, degtyarevwm@uralsib.ru

Дмитрий Пуш, pushds@uralsib.ru

Максим Недовесов, nedovesovmv@uralsib.ru

#### Нефть и газ

Алексей Кокин, kokinav@uralsib.ru

Юлия Новиченкова, novichenkova@uralsib.ru

Станислав Кондратьев, kondratievsd@uralsib.ru

#### Электроэнергетика

Матвей Тайц, tai\_ma@uralsib.ru

Иван Рубинов, rubinoviv@uralsib.ru

#### Металлургия/Горнодобывающая промышленность

Дмитрий Смолин, smolindv@uralsib.ru

Валентина Богомолова, bogomolovava@uralsib.ru

#### Телекоммуникации/Медиа/ИТ

Константин Чернышев, che\_kb@uralsib.ru

Константин Белов, belovka@uralsib.ru

Николай Дьячков, dyachkovna@uralsib.ru

#### Минеральные удобрения/

#### Машиностроение/Транспорт

Денис Ворчик, vorchikdb@uralsib.ru

Артем Егоренков, egorenkovag@uralsib.ru

#### Потребительский сектор/Недвижимость

Тигран Оганесян, hovhannisyan@uralsib.ru

Александр Шелестович, shelestovich@uralsib.ru

### Редакторская группа

#### Английский язык

Джон Уолш, walshj@uralsib.ru,

Тимоти Халл, hallt@uralsib.ru

Пол Де Витт, dewittpd@uralsib.ru

Хиссам Латиф, latifh@uralsib.ru

#### Дизайн

Ангелина Фриденберг, fridenbergav@uralsib.ru

#### Русский язык

Андрей Пятигорский, pya\_ae@uralsib.ru

Евгений Гринкрюг, grinkruges@uralsib.ru

Ольга Симкина, sim\_oa@uralsib.ru

Анна Разинцева, razintsevaav@uralsib.ru

Степан Чургов, chugrovss@uralsib.ru

Алексей Смородин, smorodinay@uralsib.ru

Настоящий бюллетень предназначен исключительно для информационных целей. Ни при каких обстоятельствах он не должен использоваться или рассматриваться как oferta или предложение делать oferty. Несмотря на то что данный материал был подготовлен с максимальной тщательностью, УРАЛСИБ не дает никаких прямых или косвенных заверений или гарантий в отношении достоверности и полноты включенной в бюллетень информации. Ни УРАЛСИБ, ни агенты компании или аффилированные лица не несут никакой ответственности за любые прямые или косвенные убытки от использования настоящего бюллетеня или содержащейся в нем информации. Все права на бюллетень принадлежат ООО «УРАЛСИБ Кэпитал», и содержащаяся в нем информация не может воспроизводиться или распространяться без предварительного письменного разрешения. © УРАЛСИБ Кэпитал 2011