

Рублевые выпуски

YTM, %	Изменение, б.п.			YTD
	знач.	за ден.	за мес.	
ОФЗ 46020	9.2	116	76	123
Газпром-11	7.8	(2)	22	21
Вымпелком-6/7	10.0	17	(14)	148

Сырьевые рынки

	Изменение, %			YTD
	знач.	за ден.	за мес.	
Золото, \$/унция	1,594.3	(0.3)	(7.5)	12.2
Urals, \$/барр.	104.7	(0.1)	(2.8)	13.6
S&P Металлы, инд.	1,496.1	(1.5)	(4.6)	(24.9)
S&P C/x прод., инд.	655.1	1.9	(3.7)	(20.7)

Денежный рынок

RUB млрд.	Изменение			YTD
	знач.	за ден.	за мес.	
REPO in CBR	399.9	(66.8)	45.6	19,168,329
Corr Accounts	978.9	(28.6)	36.4	(15.8)
Deposits in CBR	101.6	(1.9)	(9.0)	(531.6)

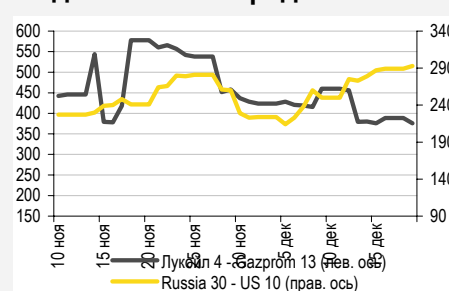
	Изменение, б.п.			YTD
	знач.	за ден.	за мес.	
NDF 1Y, %	6.25	(1)	(25)	134
MOSPrime O/N, %	5.66	11	29	391

USD RUB	Изменение, %			YTD
	знач.	за ден.	за мес.	
USD RUB	32.10	0.4	4.0	5.1

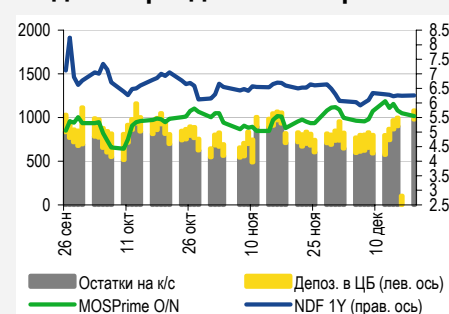
Индексы

б.п.	Изменение, б.п.			YTD
	знач.	за ден.	за мес.	
Russia 30 - UST 10	293.0	4	52	140
EMBI + Spread	432.7	3.4	17.7	144.2

Индикативные спреды



Индикаторы денежного рынка



Источники: РТС, ММВБ, Bloomberg, оценки УРАЛСИБа

СТРАТЕГИЯ

ВНЕШНИЙ РЫНОК

Рынок ожидает позитивных данных о состоянии рынка недвижимости, потребительских расходах и квартальном ВВП США. Доходность Treasuries вновь минимальна, рекомендуем не забывать об облигациях Вымпелкома. [стр. 2](#)

ВНУТРЕННИЙ РЫНОК

Рынок госбумаг начал неделю снижением цен в большинстве выпусков, объемы торгов сократились в преддверии налоговых платежей, однако в ближайшее время торговая активность нормализуется. Основная активность была зафиксирована в бумагах более короткой дюрации. Перечень активов, куда могут вкладывать средства страховые компании, в перспективе может быть расширен за счет облигаций из котировального списка «Б» ММВБ. На наш взгляд, это положительно отразится на котировках отдельных выпусков. [стр. 2](#)

ДЕНЕЖНЫЙ РЫНОК

Значительный объем средств на счетах Центробанка не способствует снижению ставок МБК. Ликвидность по-прежнему под давлением, которое в ближайшей перспективе может только усилиться ввиду наступления периода налоговых платежей. Сегодня компаниям предстоит заплатить одну треть НДС за 3 кв. 2011 г., а завтра банки должны вернуть Минфину 141 млрд руб. [стр. 4](#)

НОВОСТИ ЭМИТЕНТОВ

РусГидро (BB+/Ba1/BB+)

Вчера премьер-министр Владимир Путин потребовал от РусГидро снизить в следующем году среднюю цену производимой ею электроэнергии на 12,5%. Мы полагаем, что потери компании будут частично компенсированы возможной допэмиссией или другими способами капитализации. Мы считаем привлекательным четырехлетний RusHydro'15. [стр. 6](#)

ВКРАТЦЕ

Агентство S&P подтвердило кредитный рейтинг города Москвы на уровне «BBB», прогноз «Стабильный». S&P.

Альфа-Банк (BB-/Ba1/BB+) закрыл сделку по привлечению синдицированного кредита сроком на один год и объемом 250 млн долл. Маржа по кредиту установлена на уровне 175 б.п., а полная стоимость с учетом комиссий составила чуть менее 300 б.п. [Debtwire](#).

RUSSIAN INFORMER

Новости и комментарии, относящиеся к рынку акций, см. в нашем ежедневном издании [Russian Informer](#).

СТРАТЕГИЯ

Внешний рынок

Нервное затишье. Предрождественское затишье выдалось в нынешнем году довольно нервным, что вполне соответствует итогам 2011 г. Высказывания главы ЕЦБ оказались более жесткими, чем ожидалось. Марио Драги назвал причиной кризиса излишне мягкую бюджетную политику правительств еврозоны, заявив, что ЕЦБ не может решить эту проблему монетарными способами, и предупредив о том, какие тяжкие последствия наступят для стран, думающих отказаться от евро – тема, которую европейские лидеры избегают обсуждать публично. Прогнозы Марио Драги на 2012 г. были не менее пессимистическими в свете большого объема государственных долгов, подлежащих погашению. Вчерашняя телефонная конференция министров финансов ЕС не принесла особых сенсаций. Правительства ряда европейских стран одобрили выделение МВФ в общей сложности 150 млрд евро. В США инвесторы ожидают благоприятных данных о состоянии рынка недвижимости, потребительских расходах и квартальном ВВП, так что даже неспособность Конгресса принять временные бюджетные законы пока не вызывает беспокойства.

Доходность Treasuries вновь минимальна. 10-летние Treasuries котировались вчера с доходностью 1,85%, которая в последний раз наблюдалась только в начале октября на фоне резкой эскалации европейского долгового кризиса. Возможно, сыграл свою роль выкуп длинных бумаг с рынка Федеральной резервной системой, однако справедливо также и то, что большинство участников рынка не видят перспектив улучшения мировой экономической ситуации в ближайшее время и предпочитают переждать этот период в наиболее, как им кажется, безопасных активах. При этом Russia'30 в понедельник практически не изменилась в цене, оставшись на уровне 115% от номинала, поскольку снижение доходности US10Y было компенсировано расширением ее спреда до отметки 292 б.п. Похоже, что участники рынка уже мысленно настроились на празднование Рождества и Нового года, так что новых рыночных событий имеет смысл ждать уже после новогодних каникул.

Рекомендуем не забывать об облигациях Вымпелкома. Бумаги этого эмитента уже давно торгуются очень дешево, однако это не повод забывать о них. В результате приобретения компании Wind Вымпелком консолидировал внушительный объем долга, и, как следствие, отношение Чистый долг/ЕБИТДА компании на конец 3 кв. увеличилось до 2,7. Тем не менее свободный денежный поток сотового оператора остается положительным, что должно позволить Вымпелкому постепенно снизить долговую нагрузку. Быстрого падения леввереджа мы не ожидаем, однако на конец 2011 г. прогнозируем его на уровне 2,3, а по итогам 2012 г. – порядка 2. Таким образом, по долговой нагрузке Вымпелком несколько превосходит сейчас Евраз, однако у Вымпелкома остается преимущество существенно меньшей цикличности, что весьма ценно в период экономической неопределенности. Соответственно, мы считаем премию, которую сейчас дают бумаги Вымпелкома по отношению к кривой Евраза, необоснованной. Этот положительный спред особенно заметен в выпуске VIP'18 (рейтинги ВВ/Вa3, доходность 9,7%, спред 825 б.п.), который торгуется на 70 б.п. выше выпуска EVRAZ'18 (рейтинги В+/В1/ВВ-, доходность 9%).

*Антон Табах, CFA, tabakhav@uralsib.ru
Дмитрий Дудкин, dudkindi@uralsib.ru*

Внутренний рынок

Торговая активность сместилась в более короткую дюрацию. Рынок госбумаг начал неделю снижением цен в большинстве выпусков. Следует отметить некоторое падение торговой активности в преддверии налоговых платежей. Однако уже в ближайшие день-два ликвидность начнет восстанавливаться, а вместе с ней и объемы торгов. Повторим, что торговая активность сместилась в сторону более коротких бумаг, при том что самыми ликвидными на рынке являются семилетние ОФЗ 26204 и шестилетние ОФЗ 26206. Наибольший торговый оборот был зафиксирован в трехлетнем ОФЗ 25076, однако цена выпуска изменилась незначительно. Активно торговался и выпуск ОФЗ 26199 с погашением в июле 2012 г., но цена бумаги осталась на уровне закрытия предыдущего дня. Больше всего подешевели пятилетние ОФЗ 26203, цена которых опустилась почти на полпроцентных пункта. На 20 б.п. стали дешевле ОФЗ 25067 с погашением в октябре 2012 г. В целом обстановка на рынке остается неспокойной, и мы рекомендуем сделать ставку на ликвидный шестилетний выпуск ОФЗ 26206. Нам представляются привлекательными также пятилетние ОФЗ 25077, торгующиеся с наибольшей премией к кривой ОФЗ на участке средней дюрации, причем выпуск довольно ликвиден.

Средства страховых компаний могут пойти в бумаги из списка «Б». ФСФР готовит предложение Минфину, предусматривающее расширение перечня активов, куда могут вкладывать средства страховые компании, за счет облигаций из котировального списка «Б» ММВБ. Возможные сроки принятия такого решения пока неизвестны, однако мы не исключаем, что при необходимости это может произойти достаточно быстро. На текущий момент в списке «Б» ММВБ представлены порядка 180 эмиссий общим номинальным объемом 1,1 трлн руб. На наш взгляд, в случае принятия предложения ФСФР масштабного снижения доходностей выпусков из списка «Б» ждать не стоит, однако положительный эффект для отдельных выпусков весьма вероятен. Среди последних можно назвать бумаги Башнефти, Евраз, Газпром нефти, Вымпелкома, Северстали, ФСК, Копейки.

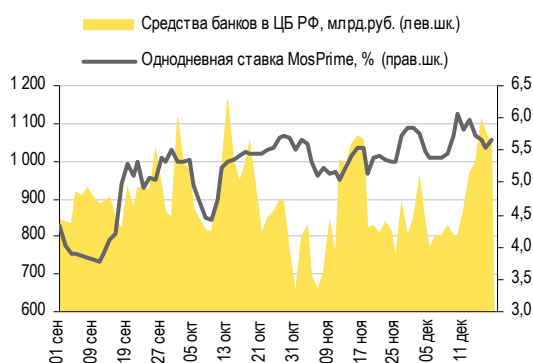
*Ольга Стерина, sterinaoa@uralsib.ru
Надежда Мырскова, myrsikovanv@uralsib.ru*

ДЕНЕЖНЫЙ РЫНОК

ЦБ ограничил объемы РЕПО, несмотря на нехватку ликвидности

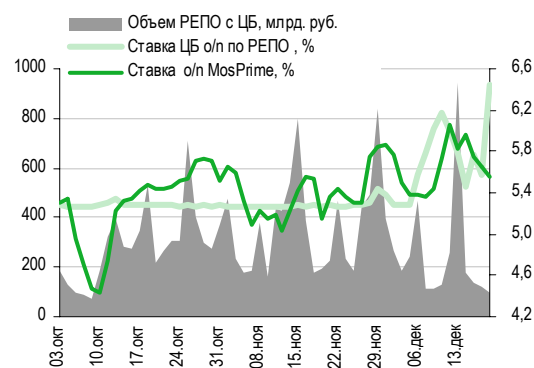
Ставки продолжили рост. Объем средств на счетах ЦБ РФ немного сократился, тем не менее он все еще превышает отметку в 1 трлн руб. Остатки на корсчетах кредитных организаций в Банке России снизились на 34,9 млрд руб. до 944,0 млрд руб., а депозиты банков в ЦБ – на 3,5 млрд руб. до 98,1 млрд руб. Хотя объем средств в банковской системе достаточно большой, ощущается дефицит ликвидности. Ставки межбанковских кредитов выросли, при этом индикативная ставка MosPrime по однодневным кредитам прибавила 11 б.п., достигнув 5,66%. Шестимесячная ставка побилла новый рекорд двухлетней давности, поднявшись до 7,31%. Несмотря на нехватку средств, Центробанк ограничил объемы РЕПО, установив лимит по однодневным сделкам на уровне 40 млрд руб., а по трехмесячным кредитам – 60 млрд руб. Банки выбрали все доступные средства, спрос при этом превысил предложение на 150%. Средняя однодневная ставка РЕПО подпрыгнула на 87 б.п. относительно пятничной сессии, составив 6,44%. Сегодня компаниям необходимо заплатить одну треть НДС за 3 кв. 2011 г. Это создаст дополнительное давление на ликвидность. Действия Банка России в такой ситуации выглядят очень странно, однако они могут объясняться стремлением поддержать рубль. Сегодня Министерство финансов проведет аукцион по размещению 32 млрд руб. бюджетных средств, чтобы частично компенсировать завтрашний отток, вызванный возвратом банками ранее полученных от министерства средств в размере 141 млрд руб. Спрос ожидается очень высоким. В любом случае ликвидность останется под давлением, и мы ожидаем, что ставки МБК продолжат расти при отсутствии вливания дополнительных средств с систему.

Совокупные средства банков в ЦБ РФ, млрд руб., и однодневная ставка MosPrime, %



Источники: ЦБ РФ

Объем операций РЕПО с ЦБ и однодневные ставки по РЕПО и на МБК

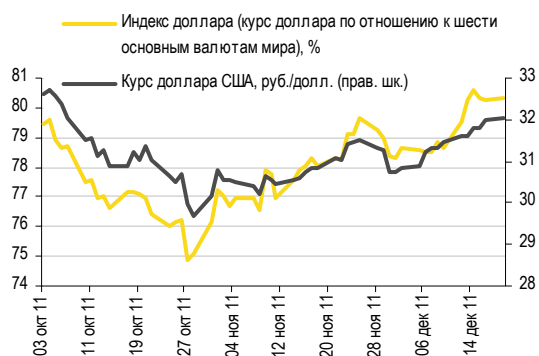


Источники: ЦБ РФ

Рубль слабеет, однако его падение тормозится внутренним спросом. Рубль ослаб, несмотря на некоторое повышение цен на нефть (Brent прибавила 0,3%, а одномесячные фьючерсы на WTI подорожали на 0,5%). Доллар смог укрепиться на валютном рынке и толкает российскую валюту вниз – его индекс подрос на 0,2%. Евро подешевел относительно доллара, опустившись на 0,3% до 1.3 долл./евро., однако смог потеснить рубль. На ММВБ российская валюта закончила день на уровне 32,05 руб./долл., подешевев на четыре копейки по сравнению с предыдущей сессией. Она также уступила евро, потеряв три копейки и закрывшись на уровне 41,73 руб./евро. Бивалютная корзина «потяжелела» на три копейки до 36,41. Увеличение внутреннего спроса на дополнительные средства в течение периода налоговых платежей способствует укреплению рубля, жесткий лимит, установленный ЦБ на объем операций РЕПО, также создает поддержку российской валюте, тем не менее мы ожидаем, что сегодня рубль продолжит ослабевать и будет торговаться в пределах 32,1–32,15 руб./долл.

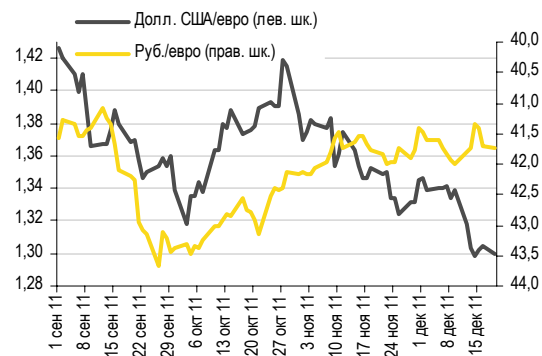
См. на следующей странице.

Курс руб./долл. и индекс доллара



Источники: Bloomberg, ММВБ

Курс евро относительно доллара США и рубля



Источники: Bloomberg, ММВБ

Наталья Майорова, mayorovang@uralsib.ru

НОВОСТИ ЭМИТЕНТОВ

РусГидро (BB+/Ba1/BB+)

Снижение цен не вызовет ухудшения кредитного качества компании.

Евробонды привлекательны

Снижение цен по распоряжению сверху. Вчера премьер-министр России Владимир Путин потребовал от РусГидро в следующем году снизить среднюю цену производимой компанией электроэнергетики на 12,5%. Кроме того, премьер-министр поручил Мифину и ВЭБу определить источники докапитализации РусГидро. По словам источника Интерфакса в РусГидро, пересмотр тарифов связан с отменой инвестиционной составляющей. Ранее компания субсидировала потребителей за счет специальной инвестиционной надбавки к тарифу на мощность. Величина надбавки ежегодно пересматривалась и в 2011 г. достигла 13 млрд руб., или 10% совокупной выручки компании. Мы ожидали, что переход на рыночные принципы финансирования капзатрат будет более плавным, а инвестиционная составляющая будет окончательно упразднена лишь к 2014 г.

Существенного снижения кредитного качества ждать не стоит. В свете последней инициативы правительства наш прогноз EBITDA компании по итогам 2012 г. понижен на 17%, а на 2013 г. – на 8%, тогда как прогноз на 2014 и последующие годы остался без изменений. Мы полагаем, что потери компании будут частично компенсированы возможной допэмиссией или другими способами капитализации. Таким образом, РусГидро вряд ли понадобится привлекать дополнительное финансирование, особенно учитывая устойчивое финансовое положение и достаточно большой запас денежных средств у компании (Чистый долг/EBITDA на конец 1 п/г 2011 г. – около 0,1).

По-прежнему привлекательны рублевые евробонды. Выпуски рублевых облигаций компании низколиквидны, торгуются вблизи уровней ФСК ЕЭС (около 9% к оферте в апреле 2016 г.) и, на наш взгляд, не имеют шансов на рост котировок в ближайшее время. Вместе с тем мы считаем привлекательным четырехлетний RusHydro'15, номинированный в рублях и предлагающий одну из самых высоких доходностей среди рублевых евробондов российских эмитентов квазисуверенного риска. Выпуск торгуется с доходностью к погашению приблизительно на уровне 9,7%, то есть с премией в размере примерно 70–80 б.п. к более длинным локальным выпускам компании.

Юрий Голбан, golbanyv@uralsib.ru

Матвей Тайц, tai_ma@uralsib.ru

Иван Рубинов, rubinoviv@uralsib.ru

КАЛЕНДАРЬ ПРЕДСТОЯЩИХ СОБЫТИЙ

Долговой рынок

20 декабря	Размещение Газпромбанк-БО-04 (10 млрд руб.). Размещение Бинбанк-БО-01 (3 млрд руб.). Оферта ВТБ 24-5ИП (15 млрд руб.).
21 декабря	Размещение НЛМК-БО-02 (5 млрд руб.). Размещение НЛМК-БО-03 (5 млрд руб.). Размещение МСП Банк-01 (5 млрд руб.). Размещение Вологодская область-34002 (2,51 млрд руб.). Размещение Ипотечный агент АИЖК 2011-1-А1/11 (2,26 млрд руб.). Размещение Ипотечный агент АИЖК 2011-1-А2/11 (1,13 млрд руб.). Размещение Ипотечный агент АИЖК 2011-1-Б/11 (0,4 млрд руб.). Погашение Золото Селигдара-02 (0,5 млрд руб.). Погашение АМТ БАНК-2011 (100 млн долл.).
22 декабря	Размещение Связь-Банк-03 (5 млрд руб.). Оферта Татфондбанк-07 (1 млрд руб.). Погашение Томск-34002 (0,5 млрд руб.). Погашение ХМАО-25006 (2 млрд руб.).
23 декабря	Размещение ВТБ БО-06 (10 млрд руб.). Размещение ЛК Каркаде-02 (1,5 млрд руб.). Оферта ДиПОС-01 (2 млрд руб.).
25 декабря	Погашение Иркутская область-31007 (1,57 млрд руб.).
26 декабря	Погашение Томская область-34030 (3,2 млрд руб.).
27 декабря	Оферта ГСС БО-01 (3 млрд руб.). Оферта Стальфонд-Недвижимость-01 (0,6 млрд руб.).
29 декабря	Оферта АиФ – МедиаПресса-02 (1 млрд руб.). Оферта Прямые инвестиции-Финанс-01 (0,5 млрд руб.).
30 декабря	Оферта ИНК-01 (3 млрд руб.). Оферта Еврофинансы-Недвижимость-01 (1,1 млрд руб.). Оферта Еврофинансы-Недвижимость-03 (1,5 млрд руб.). Погашение MDM Bank-2011 (130 млн долл.).

Денежный рынок

20 декабря	Выплата 1/3 НДС за 3 кв. 2011 г.
21 декабря	Банки должны вернуть Минфину 220,7 млрд руб.
26 декабря	Выплата НДС и акцизов
28 декабря	Выплата налога на прибыль
28 декабря	Банки должны вернуть Минфину 54,1 млрд руб.

КАЛЕНДАРЬ ОФЕРТ

Дата оферты	Выпуск	Объем выпуска, млн руб.	Цена оферты, %	Ставка предыдущег о купона, %	Новая ставка купона, %	Дата следующей оферты / погашения
20.12.11	ВТБ 24- 5ИП	15 000	100	9,7	8,5	10 декабря 2014
22.12.11	Татфондбанк-07	1 000	100	8,75	10,0	14 декабря 2012
23.12.11	ДиПОС-01	2 000	100	6,0	6,0	19 июня 2012
27.12.11	ГСС БО-01	3 000	100	8,25	8,25	21 декабря 2012
	Стальфонд- Недвижимость-01	599	100	5,0	5,0	20 июня 2012
29.12.11	АиФ-02	1 000	100	11,25	12,75	21 декабря 2012
	Прямые инвестиции- Финанс-01	500	100	12,0	8,25	21 декабря 2012
30.12.11	ИНК-01	3 000	100	16,7	-	-
	Еврофинансы- Недвижимость-01	1 100	100	5,0	-	-
	Еврофинансы- Недвижимость-03	1 500	100	3,0	-	-
10.01.12	Еврофинансы- Недвижимость-02	1 100	100	5,0	-	-
25.01.12	Глобэксбанк БО-02	5 000	100	8,1	-	-
31.01.12	Ипотечное Агентство Республики Татарстан-01	1 000	100	8,5	-	-

Рынок рублевых облигаций

Выпуск	Объем, млн	Купон, %	Дата			Месяцев до		Цена	Изм.	Торговый объем, шт	Котировки		Доходность, %			Дюр, лет	Рейтинг F/M/S	Сектор
			кулона	оферты	погаш	офрт	погаш				покупка	продажа	офрт	погаш	текущ			
КОРПОРАТИВНЫЕ РУБЛЕВЫЕ ОБЛИГАЦИИ																		
7Контин-2	7,000 R	8.50	14.06.12		14.06.12		5.9				96.00	99.86					Потреб. усл.	
Uranium-1	16,500 R	9.75	06.06.12	05.12.16	24.11.21	59.6	119.3										МГД	
Абсолют-5	1,800 R	8.00	01.02.12	30.07.14	27.07.16	31.4	55.3										BB+/Ba3/отзван/B2/	
Авангард-3	1,500 R	8.00	11.05.12	18.05.12	10.05.13	5.0	16.7	99.76	0.01	2,500	99.75	100.00	8.78	7.95	0.36		Финансы	
АвтоВАЗ-4	5,000 R	0.10	22.05.12	24.05.12	20.05.14	5.2	29.0				90.01	96.17					B-/	
Автодор-1	3,000 R	9.75	04.12.12		29.11.16		59.4										Строительство	
АгроСоюз-2	1,500 R	17.00	28.12.11		28.03.12		3.3										Сельск. хоз.	
АИЖК 2011 2-1	7,457 R	8.25	15.03.12		15.09.43		381.1										/Ba3/	
АИЖК 2011 2-2	7,457 R	6.00	15.03.12		15.09.43		381.1										/Ba3/	
АИЖК-04	900 R	8.70	01.02.12		01.02.12		1.4				100.00	100.70					/Ba1/BBB	
АИЖК-05	1,320 R	7.35	15.01.12		15.10.12		9.9				100.31	100.80					/Ba1/BBB	
АИЖК-06	2,000 R	7.40	15.01.12		15.07.14		30.9				90.00	100.00					/Ba1/BBB	
АИЖК-07	4,000 R	7.68	15.01.12		15.07.16		54.9				97.30	100.10					/Ba1/BBB	
АИЖК-08	5,000 R	7.63	15.03.12	25.03.14	15.06.18	27.2	77.9				93.01	98.40					/Ba1/BBB	
АИЖК-09	5,000 R	7.49	15.02.12	15.02.15 C	15.02.17	37.9	62.0				93.00	97.99					/Ba1/BBB	
АИЖК-10	6,000 R	8.05	15.02.12		15.11.18		82.9				95.51	99.25					/Ba1/BBB	
АИЖК-11	10,000 R	8.20	15.03.12		15.09.20		105.0	98.00	0.00	1,000	96.00	99.50	8.95	8.36	4.05		/Ba1/BBB	
АИЖК-12	7,000 R	10.75	15.06.12		15.12.13		23.9				105.40	106.00					/Ba1/BBB	
АИЖК-13	7,000 R	10.75	15.04.12		15.04.18		75.9				113.60	114.60					/Ba1/BBB	
АИЖК-14	7,000 R	10.75	15.05.12		15.05.23		136.9				115.70	116.70					/Ba1/BBB	
АИЖК-15	7,000 R	10.75	15.03.12		15.09.28		201.0				116.30	117.30					/Ba1/BBB	
АИЖК-16	10,000 R	8.25	15.03.12		15.09.21		117.0	98.70		1	96.00	98.70	8.77	8.35	5.05		/Ba1/BBB	
АИЖК-17	8,000 R	9.05	15.01.12		15.04.22		123.9	102.89		600	100.40	102.00	8.84	8.66	5.43		/Ba1/BBB	
АИЖК-18	7,000 R	8.00	15.01.12	18.04.16	15.07.23	52.0	138.9				94.00	100.00					/Ba1/BBB	
АИЖК-19	6,000 R	7.70	15.02.12	19.05.15	15.11.25	41.0	167.0				90.00	98.00					/Ba1/BBB	
АИЖК-20	5,000 R	8.60	15.03.12		15.12.27		192.0				98.50	101.10					/Ba1/BBB	
АИЖК-23	14,000 R	7.94	15.06.12	17.01.12	15.12.29	1.0	216.0										/Ba1/BBB	
АиФ-2	1,000 R	11.25	23.12.11	30.12.11	21.12.12	0.4	12.1										Медиа	
АкБарс-5	5,000 R	8.25	17.04.12	24.04.12	15.10.13	4.2	21.9	100.26	0.06	1,717	99.62	100.19	7.52	8.12	0.31		BB/B1/	
Акрон-2	3,500 R	8.20	22.03.12		19.09.13		21.0				95.23	99.99					V+/B1/	
Акрон-3	3,500 R	13.85	23.05.12	25.05.12	20.11.13	5.2	23.1				102.31	102.69					V+/B1/	
Акрон-4	3,750 R	7.95	29.05.12	29.05.14	18.05.21	29.3	113.0				96.00	96.50					V+/B1/	
Акрон-5	3,750 R	7.95	29.05.12	29.05.14	18.05.21	29.3	113.0				96.00	96.50					V+/B1/	
Алроса-20	3,000 R	8.95	27.12.11		23.06.15		42.1	100.30	0.23	8,200	100.00	100.30	9.15	8.75	2.74		BB-/Ba3/BB-	
Алроса-21	8,000 R	8.25	22.12.11	25.06.13	18.06.15	18.2	42.0										BB-/Ba3/BB-	
Алроса-22	8,000 R	8.25	27.12.11	28.06.13	23.06.15	18.3	42.1	100.18	(0.03)	141,632	100.07	100.25	8.37	8.08	1.31		BB-/Ba3/BB-	
Алроса-23	7,000 R	8.95	22.12.11		18.06.15		42.0										BB-/Ba3/BB-	
АльфаБанк-1	5,000 R	8.25	07.02.12	06.02.14	02.02.16	25.6	49.5	98.10		40,002	96.60	98.10	9.46	8.16	1.77		BB+/Ba1/BB	
АльфаБанк-2	5,000 R	9.25	08.06.12	11.06.13	02.12.16	17.8	59.5										BB+/Ba1/BB	
АльянсК БО-1	5,000 R	9.25	07.02.12		04.02.14		25.6	97.31	0.41	1,112	93.01	98.70	10.97	9.19	1.73		V/B+	
АльянсК-3	5,000 R	9.75	31.01.12	01.08.13	21.07.20	19.4	103.1	99.85	(0.09)	252,114	97.00	99.94	10.08	9.41	1.34		V/B+	
АльянсК-4	5,000 R	8.85	12.06.12	09.06.16	01.06.21	53.7	113.5	92.53	1.01	604	92.00	92.50	11.31	9.55	3.37		V/B+	
АльянсК-6	7,000 R	8.85	15.06.12	15.06.16	04.06.21	53.9	113.6				92.00	99.90					V/B+	
АмурМеталл-7	2,100 R	18.00	31.12.11		30.06.12		6.4										МГД	
АптЗвиг-2	800 R	18.00	06.03.12		05.06.12		5.6	100.35	(0.16)	15,838	100.35	100.46	17.97	17.82	0.28		Фармацевтика	
АтомЭнПром-6	10,000 R	7.50	15.08.12		15.08.14		31.9				90.00	98.20					//BBB-	
Аэрофлот БО-1	6,000 R	7.75	09.04.12		08.04.13		15.6				98.39	99.65					BB+//	
Аэрофлот БО-2	6,000 R	7.75	09.04.12		08.04.13		15.6				95.01	99.99					BB+//	
БалтИнвБ-2	1,500 R	9.00	15.03.12	20.03.12	10.09.15	3.0	44.7										/B3/	
БанкМосквы-2	10,000 R	7.55	03.02.12		01.02.13		13.5				99.00	100.00					BBB-/Ba2/	
БанкСПб БО-1	5,000 R	8.25	10.04.12		09.04.13		15.7					100.00					отзван/Ba3/	
БанкСПб БО-2	5,000 R	7.50	26.03.12	27.03.12	23.09.13	3.3	21.2	99.55	(0.35)	400,600	99.50	99.89	9.36	7.41	0.25		отзван/Ba3/	
БанкСПб БО-4	3,000 R	8.50	14.06.12	17.12.12	12.12.13	12.0	23.8	99.75		11,000	99.25	100.00	8.96	8.51	0.89		отзван/Ba3/	
Башнефть БО-1	10,000 R	9.35	05.06.12	05.12.13	02.12.14	23.6	35.5										Нефть и газ	
Башнефть-1	15,000 R	12.50	20.12.11	22.12.12	13.12.16	12.1	59.9										Нефть и газ	
Башнефть-2	15,000 R	12.50	20.12.11	22.12.12	13.12.16	12.1	59.9										Нефть и газ	
Башнефть-3	20,000 R	12.50	20.12.11	22.12.12	13.12.16	12.1	59.9										Нефть и газ	
Белон-2	2,000 R	0.01	23.02.12		23.02.12		2.2	96.60		235	96.02	99.90	21.09	0.01	0.15		МГД	
Бинбанк-2	1,000 R	8.85	28.04.12		29.04.13		16.3	100.01		150		100.45		8.74			отзван/B2/B-	
БК Евразия-1	5,000 R	8.40	28.12.11	27.06.16	20.06.18	54.3	78.1				90.00	93.00					BB//	
БНП Париж-1	2,000 R	7.70	27.03.12		29.03.14		27.3					100.25					//BBB	
БЕД БО-1	3,000 R	7.35	13.04.12	17.10.12	11.10.13	10.0	21.8										/отзван/отзван	
БЕД БО-2	3,000 R	7.35	13.04.12	17.10.12	11.10.13	10.0	21.8										/отзван/отзван	
БЕД БО-3	3,000 R	7.35	13.04.12	17.10.12	11.10.13	10.0	21.8										/отзван/отзван	
БЕД БО-6	5,000 R	7.90	29.12.11		27.06.13		18.3										/отзван/отзван	
БЕД БО-7	5,000 R	7.90	29.12.11		27.06.13		18.3										/отзван/отзван	
БЕД БО-8	5,000 R	7.35	13.04.12	17.10.12	11.10.13	10.0	21.8										/отзван/отзван	
БЕД-3	5,000 R	7.45	29.02.12		27.02.13		14.3					101.25					/отзван/отзван	
ВИА АИЖК-1	3,752 R	8.50	15.03.12		15.03.40	339.1					100.35	100.85					/Ba3/	
Виктория БО-1	2,000 R	8.00	14.02.12		12.02.13		13.8										отзван//	
ВК Инвест-1	10,000 R	9.25	20.01.12		19.07.13		19.0			35,003	100.00	103.00					/Ba3/BB	
ВК Инвест-3	10,0																	

Рынок рублевых облигаций

Выпуск	Объем, млн	Купон, %	Дата			Месяцев до		Цена	Изм.	Торговый объем, шт	Котировки		Доходность, %			Дюр, лет	Рейтинг F/M/S	Сектор	
			кулона	оферты	погаш	офрт	погаш				покупка	продажа	офрт	погаш	текущ				
КОРПОРАТИВНЫЕ РУБЛЕВЫЕ ОБЛИГАЦИИ																			
ВТБ 24-4	8,000 R	6.90	23.02.12	29.08.12	20.02.14	8.4	26.1				99.55	100.00					BBB/Baa1/отзван	Финансы	
ВТБ БО-1	5,000 R	7.60	16.03.12		15.03.13		14.9	99.59	(0.21)	19,213	99.01	99.70		8.19	7.63	1.10	BBB/Baa1/BBB	Финансы	
ВТБ БО-2	5,000 R	7.60	16.03.12		15.03.13		14.9	99.70	(0.10)	859	99.10	99.70		8.09	7.62	1.10	BBB/Baa1/BBB	Финансы	
ВТБ БО-5	10,000 R	7.60	16.03.12		15.03.13		14.9	99.52	(0.28)	8,900	99.10	100.10		8.25	7.63	1.10	BBB/Baa1/BBB	Финансы	
ВТБ Лизинг-1	3,692 R	7.10	09.02.12	14.05.12	06.11.14	4.8	34.6				99.65	100.00					BBB/BBB	Финансы	
ВТБ Лизинг-2	6,154 R	6.45	10.01.12	10.01.13	07.07.15	12.8	42.6				99.00	99.35					BBB/BBB	Финансы	
ВТБ Лизинг-3	3,462 R	6.90	13.03.12	11.09.13	07.06.16	20.8	53.7				97.85	99.85					BBB/BBB	Финансы	
ВТБ Лизинг-4	3,462 R	6.65	13.03.12	13.03.13	07.06.16	14.8	53.7				98.80	98.90					BBB/BBB	Финансы	
ВТБ Лизинг-7	3,846 R	8.15	07.03.12	04.06.14	30.11.16	29.5	59.4				99.90						BBB/BBB	Финансы	
ВТБ Лизинг-8	4,615 R	7.05	07.02.12	08.02.12	01.08.17	1.7	67.5	100.01	0.01	63,600	99.97	100.00	7.13	6.99	0.13		BBB/BBB	Финансы	
ВТБ Лизинг-9	4,615 R	7.00	08.02.12		02.08.17		67.5				98.10						BBB/BBB	Финансы	
ВТБ-5	15,000 R	7.40	19.01.12		17.10.13		22.0	98.72	(0.32)	5,363	98.05	99.50		8.41	7.40	1.57	BBB/Baa1/BBB	Финансы	
ВТБ-6	15,000 R	7.20	11.01.12	13.07.12	06.07.16	6.8	54.6	100.03	0.01	33,802	99.97	100.03	7.33	7.10	0.51		BBB/Baa1/BBB	Финансы	
ВЭБ Лизинг-01	5,000 R	8.50	12.01.12	14.07.15	02.07.20	42.8	102.5										BBB/BBB	Финансы	
ВЭБ Лизинг-03	5,000 R	7.50	13.04.12	16.04.14	02.04.21	27.9	111.5				90.00	98.00					BBB/BBB	Финансы	
ВЭБ Лизинг-04	5,000 R	8.60	13.04.12	13.04.16	02.04.21	51.8	111.5				97.70	98.00					BBB/BBB	Финансы	
ВЭБ Лизинг-05	5,000 R	8.60	13.04.12	13.04.16	02.04.21	51.8	111.5	95.23		2	95.00	96.50	10.23	8.89	3.28		BBB/BBB	Финансы	
ВЭБ Лизинг-08	5,000 R	8.80	01.05.12	31.10.14	19.10.21	34.4	118.1										BBB/BBB	Финансы	
ВЭБ Лизинг-09	5,000 R	8.80	02.05.12	03.11.14	20.10.21	34.5	118.1										BBB/BBB	Финансы	
ВЭБ-06	10,000 R	7.90	24.04.12	21.10.17	13.10.20	70.1	105.9	94.66	0.33	1	93.00	94.66	9.30	8.24	4.29		BBB/Baa1/BBB	Финансы	
ВЭБ-08	15,000 R	6.90	24.04.12	24.10.13	13.10.20	22.2	105.9	96.90		1	95.00	98.49	8.94	7.05	1.60		BBB/Baa1/BBB	Финансы	
ВЭБ-09	15,000 R	7.90	29.03.12	25.03.16	18.03.21	51.2	111.0	95.00		559	95.00	95.98	9.56	8.17	3.31		BBB/Baa1/BBB	Финансы	
ВЭБ-10	15,000 R	8.50	03.04.12	29.09.16	21.09.21	57.4	117.2										BBB/Baa1/BBB	Финансы	
ГазпрНефть БО-5	10,000 R	7.15	10.04.12		09.04.13		15.7	99.48		260,007	99.50	100.00		7.71	7.09	1.17	/Baa3/BBB-	Нефть и газ	
ГазпрНефть БО-6	10,000 R	7.15	10.04.12		09.04.13		15.7				97.50	100.00					/Baa3/BBB-	Нефть и газ	
ГазпрНефть-03	8,000 R	14.75	17.01.12	23.07.12	12.07.16	7.1	54.8	104.18	(0.42)	605,913	104.26	104.40	7.34	13.36	0.51		/Baa3/BBB-	Нефть и газ	
ГазпрНефть-04	10,000 R	8.20	17.04.12	16.04.18	09.04.19	75.9	87.7				96.25	97.00					/Baa3/BBB-	Нефть и газ	
ГазпрНефть-08	10,000 R	8.50	07.02.12		02.02.16		49.5	99.70	0.15	8	98.30	99.96		8.77	8.27	3.18	/Baa3/BBB-	Нефть и газ	
ГазпрНефть-09	10,000 R	8.50	07.02.12	08.02.16	26.01.21	49.7	109.3	99.70		416	98.00	99.80	8.77	8.27	3.18		/Baa3/BBB-	Нефть и газ	
ГазпрНефть-10	10,000 R	8.90	07.02.12	05.02.18	26.01.21	73.6	109.3	97.83		201,104	97.50	99.79	9.59	8.81	4.27		/Baa3/BBB-	Нефть и газ	
Газпром-09	5,000 R	7.23	15.02.12		12.02.14		25.8				96.00	102.00					BBB/Baa1/BBB	Нефть и газ	
Газпром-11	5,000 R	13.75	27.12.11		24.06.14		30.2	113.86	0.11	1,150	113.00	113.95		7.74	11.42	1.96	BBB/Baa1/BBB	Нефть и газ	
Газпром-13	10,000 R	13.12	27.12.11		26.06.12		6.2	103.14	(0.26)	249,589	103.11	103.44		6.99	11.99	0.46	BBB/Baa1/BBB	Нефть и газ	
ГазпромК-3	15,000 R	7.50	10.05.12	14.11.12	06.11.14	10.9	34.6										BBB/Baa1/BBB	Нефть и газ	
ГЭС-1	1,500 R	8.00	21.12.11		20.06.12		6.0											Электрэнерг.	
ГЭС-2	1,500 R	12.00	24.04.12		23.04.13		16.1				91.00	104.99						Электрэнерг.	
ГлавнаяДорога-3	8,000 R	11.30	19.11.12		30.10.28		202.5											Строительство	
Глобэкс БО-1	5,000 R	8.30	16.02.12		16.02.13		14.0	98.96	0.62	212,202	97.00	99.10		9.46	8.15	1.01	BB/BB	Финансы	
Глобэкс БО-2	5,000 R	8.10	22.01.12	25.01.12	22.07.13	1.2	19.1				99.90	99.98					BB/BB	Финансы	
Глобэкс БО-3	3,000 R	8.10	08.06.12	13.06.12	08.12.13	5.8	23.7				99.90	100.00					BB/BB	Финансы	
Глобэкс БО-4	3,000 R	6.95	01.02.12	03.08.12	01.08.14	7.5	31.4										BB/BB	Финансы	
Глобэкс БО-5	2,000 R	8.10	08.06.12	13.06.12	08.12.13	5.8	23.7					99.90					BB/BB	Финансы	
Глобэкс БО-6	2,000 R	6.95	01.02.12	03.08.12	01.08.14	7.5	31.4										BB/BB	Финансы	
ГПБ БО-1	10,000 R	7.75	08.06.12		08.12.13		23.7	99.00	(0.54)	64,917	98.70	99.00		8.48	7.81	1.72	/Baa3/BB+	Финансы	
ГПБ БО-2	10,000 R	6.75	18.01.12	23.07.13	18.07.14	19.1	31.0				97.80	98.60					/Baa3/BB+	Финансы	
ГПБ Ипотека	879 R	8.00	29.12.11		29.12.36		300.6				99.25	99.75						Финансы	
ГПБ Ипотека2-1	4,348 R	7.50	25.12.11		25.06.41		354.4											Финансы	
ГПБ-2	5,000 R	6.54	23.05.12		20.11.13		23.1											/Baa3/BB+	Финансы
ГПБ-4	20,000 R	6.85	17.05.12		15.11.12		10.9											/Baa3/BB+	Финансы
ГПБ-5	20,000 R	6.85	24.05.12		22.11.12		11.1											/Baa3/BB+	Финансы
ГСС БО-1	3,000 R	8.25	23.12.11	27.12.11	20.12.13	0.3	24.1					100.02					BB//	Машиностр. и пр.	
ГСС БО-2	3,000 R	7.50	24.04.12	25.04.12	22.04.14	4.2	28.1										BB//	Машиностр. и пр.	
ГСС БО-3	3,000 R	8.25	24.04.12	24.04.13	22.04.14	16.2	28.1	99.45	(0.05)	806			8.87	8.19	1.18		BB//	Машиностр. и пр.	
ГСС-1	5,000 R	7.00	22.03.12		26.03.17		63.3						99.99				BB//	Машиностр. и пр.	
ДВГК-1	5,000 R	7.75	09.03.12		08.03.13		14.6										/B3/	Электрэнерг.	
ДВТГ Ф-2	5,000 R	7.75	19.01.12		18.07.13		19.0											Транспорт	
ДВТТ-3	1,050 R	17.00	01.03.12		29.08.13		20.4											Транспорт	
ДельтаКредит-6	5,000 R	7.20	21.12.11	25.06.14	15.06.16	30.2	53.9											/Baa2/отзван	Финансы
ДельтаКредит-8	5,000 R	8.33	09.05.12	12.11.14	02.11.16	34.8	58.5											/Baa2/отзван	Финансы
Держава АКБ-1-об	300 R	10.25	15.02.12	20.08.12	13.08.14	8.1	31.8											Финансы	
ДИПОС-1	2,000 R	6.00	20.12.11	23.12.11	19.06.12	0.1	6.0											МГД	
ДМ Центр-1	1,150 R	8.50	05.06.12		26.05.15		41.2				89.01	92.99						Потреб. усл.	
ЕАБР-3	5,000 R	7.50	01.05.12	31.10.13 C	25.10.16	22.4	58.3				95.64	97.65						BBB/A3/BBB	Финансы
ЕАБР-4	5,000 R	7.70	14.02.12	13.02.14	06.02.18	25.9	73.7	97.35		50,127	97.15	97.75	9.28	7.70	1.80		BBB/A3/BBB	Финансы	
ЕБРР-4	3,000 R	7.07	15.03.12		12.06.14		29.8				100.05	100.70					/A3/	Финансы	
ЕБРР-5	5,000 R	6																	

Рынок рублевых облигаций

Выпуск	Объем, млн	Купон, %	Дата			Месяцев до		Цена	Изм.	Торговый объем, шт	Котировки		Доходность, %			Дюр, лет	Рейтинг F/M/S	Сектор	
			кулона	оферты	погаш	офрт	погаш				покупка	продажа	офрт	погаш	текуц				
КОРПОРАТИВНЫЕ РУБЛЕВЫЕ ОБЛИГАЦИИ																			
Зенит БО-3	3,000 R	8.75	15.05.12	19.11.12	15.11.14	11.0	34.9									V+/Ba3/	Финансы		
Зенит БО-6	5,000 R	7.25	26.05.12	28.11.12	26.05.14	11.3	29.2	98.73	0.02	946	98.55	98.85	8.86		7.31	0.85	V+/Ba3/	Финансы	
Зенит-5	5,000 R	7.50	05.06.12	07.06.12	04.06.13	5.6	17.5	99.48	(0.10)	20,144	99.50	99.55	8.85		7.52	0.43	V+/Ba3/	Финансы	
Зенит-6	3,000 R	8.00	03.01.12	05.07.12	01.07.14	6.5	30.4				99.55	99.70					V+/Ba3/	Финансы	
ЗолСелигд-2	500 R	15.00	21.12.11		21.12.11		0.1											МГД	
ЗолСелигд-3	1,500 R	16.50	31.05.12	06.06.12	29.05.14	5.6	29.3				100.54							МГД	
ЗСД-1	5,000 R	8.75	05.06.12	29.04.16	13.05.31	52.4	232.9	99.10		2,500	98.30	99.20	9.21		8.80	3.39		Строительство	
ЗСД-2	5,000 R	8.75	05.06.12	29.04.16	13.05.31	52.4	232.9	99.10		2,500	98.30	99.20	9.21		8.80	3.39		Строительство	
ИАРТ-1	1,000 R	8.50	31.01.12		04.08.13		19.5				1.00							Финансы	
ИКС5-1	9,000 R	7.95	03.01.12		01.07.14		30.4				90.00	99.50					/B+	Потреб. усл.	
ИКС5-4	8,000 R	7.75	07.06.12	06.06.14	02.06.16	29.6	53.5				97.00	99.50					/B+	Потреб. усл.	
ИнвТоргБ БО-1	2,000 R	9.60	25.05.12	01.06.12	25.11.13	5.4	23.2	99.51	0.01	78,000	97.00	99.53	11.04		9.59	0.39	/B2/	Финансы	
ИнвТоргБ-4	1,500 R	9.00	08.04.12		08.10.12		9.7					100.00					/B2/	Финансы	
ИнгБанк-1	5,000 R	7.24	15.01.12		23.07.14		31.1	99.75	0.00	500	99.00				7.17		/Baa1/	Финансы	
ИнгБанк-2	5,000 R	8.22	10.02.12		18.11.14		35.0										/Baa1/	Финансы	
Интурист-2	2,000 R	14.00	22.05.12	25.05.12	21.05.13	5.2	17.1	99.22	(0.22)	361	99.45	99.50	16.52		13.96	0.36		Потреб. усл.	
Иркут БО-1	5,000 R	9.25	13.03.12		10.09.13		20.7	100.50	(0.80)	130,100	100.00	101.10		9.11	8.98	1.47	/Ba2/	Машиностр. и пр.	
ИркутЭнерго БО-1	3,000 R	7.60	10.04.12		08.04.14		27.6					97.50					/отзван/отзван	Электроэнерг.	
ИркутЭнерго-1	5,000 R	15.50	31.05.12		28.11.13		23.3				105.05						/отзван/отзван	Электроэнерг.	
ИтераФ-1	5,000 R	8.50	22.05.12		20.11.12		11.1				97.01	99.54						Нефть и газ	
Камаз БО-1	2,000 R	9.00	18.06.12	19.12.12	16.12.13	12.0	23.9				95.00	100.10						Машиностр. и пр.	
Камаз БО-2	3,000 R	8.60	07.02.12		04.02.14		25.6				95.00	99.00						Машиностр. и пр.	
Карусель-1	3,000 R	12.00	15.03.12		12.09.13		20.8										/B+	Потреб. усл.	
КаспЭнергия-1	1,000 R	12.50	24.04.12	27.04.12	23.10.12	4.3	10.2				95.00	98.65						Нефть и газ	
КВАДРА-1	5,000 R	8.00	31.05.12		31.05.12		5.4				99.00	100.20						Электроэнерг.	
КЕДР БО-1	1,500 R	9.25	28.12.11	09.01.13	28.06.14	12.7	30.3				96.85	97.50					/B2/	Финансы	
КИТ ФинансКап-2	4,000 R	11.00	12.06.12		10.06.14		29.7										/B2/	Финансы	
Кокс БО-2	5,000 R	8.70	30.05.12		28.05.14		29.3	96.96	0.87	56,699	95.01	96.90		10.39	8.93	2.03	/B2/B	МГД	
Кокс-2	5,000 R	12.00	15.03.12		15.03.12		2.9	100.20		100	100.22	100.87		11.25	11.61	0.21	/B2/B	МГД	
Комос БО-1	1,500 R	11.00	19.01.12		17.07.14		30.9				94.00	99.99						Сельск. хоз.	
Копейка БО-1	3,000 R	9.50	24.01.12	30.07.12	23.07.13	7.4	19.1	100.36		200	99.16	100.10	9.16		9.33	0.53	/B+	Потреб. усл.	
Копейка БО-2	3,000 R	9.00	03.01.12		01.10.13		21.4	98.97	(0.48)	64	97.50	99.10		9.99	8.92	1.49	/B+	Потреб. усл.	
Копейка-2	4,000 R	16.50	15.02.12		15.02.12		1.9	101.18	(0.07)	1,246	101.08	101.25		9.17	16.07	0.15	/B+	Потреб. усл.	
Копейка-3	4,000 R	9.80	15.02.12		15.02.12		1.9	100.10		61,320	100.14	100.19		9.44	9.70	0.15	/B+	Потреб. усл.	
КрайинБ БО-1	1,500 R	9.25	19.04.12	23.10.12	19.04.14	10.2	28.0	97.31		1,150	96.50	97.50	13.11		9.36	0.72	V+/B+	Финансы	
КредЕврБ БО-1	5,000 R	8.10	27.04.12		27.04.14		28.3	96.90		495	92.00	97.00		9.82	8.26	1.97	BB-/Ba3/	Финансы	
КредЕврБ-6	4,000 R	8.30	21.02.12	22.08.12	18.02.14	8.1	26.0	99.40		17,800	99.40	99.79	9.42		8.13	0.60	BB-/Ba3/	Финансы	
КузбассЭнерго-1	10,000 R	8.05	26.12.11	25.06.14	14.06.21	30.2	113.9				95.00	99.00						Электроэнерг.	
КузбассЭнерго-2	5,000 R	8.70	26.04.12	26.04.16	15.04.21	52.3	111.9				94.00							Электроэнерг.	
Куйбышеввазот-4	2,000 R	8.60	12.04.12	21.04.14	07.04.16	28.1	51.6				95.00	95.30						Хим. пром.	
ЛенСпецСМУ БО-2	1,500 R	14.50	23.02.12		23.05.13		17.1	102.75		90	101.11	102.75		12.01	13.98	0.83	/B	Строительство	
ЛенСпецСМУ-1	800 R	16.00	12.03.12		07.12.12		11.6				102.06	102.69						/B	Строительство
ЛенЭнерго-2	3,000 R	8.54	27.01.12		27.01.12		1.3	100.18		4,300	100.15	100.50		6.82	8.25	0.10	/Ba2/	Электроэнерг.	
ЛенЭнерго-3	3,000 R	8.02	18.04.12		18.04.12		4.0				100.03	100.30					/Ba2/	Электроэнерг.	
ЛОКО Банк БО-1	2,500 R	8.50	09.02.12	14.02.12	06.02.14	1.9	25.6				98.00	100.25					V+/B2/	Финансы	
ЛОКО Банк-5	2,500 R	8.10	26.01.12	02.08.12	23.07.15	7.5	43.1				97.00	99.72					V+/B2/	Финансы	
ЛСР БО-1	1,500 R	10.50	27.12.11	02.07.12	25.06.13	6.4	18.2				100.15	100.74					B/B2/	Строительство	
ЛСР БО-2	2,000 R	10.00	13.03.12		10.09.13		20.7	99.87	0.81	72	97.85	100.00		10.32	9.75	1.44	B/B2/	Строительство	
ЛСР БО-3	2,000 R	9.50	22.03.12		20.03.14		27.0	94.03	0.08	1,563	94.00	94.25		13.01	9.86	1.79	B/B2/	Строительство	
ЛСР БО-5	2,000 R	8.47	26.01.12		24.07.14		31.2											B/B2/	Строительство
ЛСР-2	5,000 R	9.80	02.02.12	05.02.13	01.08.13	13.6	19.4				97.45	98.00						B/B2/	Строительство
Лукойл БО-1	5,000 R	13.35	06.02.12		06.08.12		7.6	103.95	(0.20)	10,028	103.86	103.95		6.95	12.27	0.56	BBB-/Baa2/BBB-	Нефть и газ	
Лукойл БО-2	5,000 R	13.35	06.02.12		06.08.12		7.6				103.50	104.00						BBB-/Baa2/BBB-	Нефть и газ
Лукойл БО-3	5,000 R	13.35	06.02.12		06.08.12		7.6	104.00		25,000	103.86	104.00		6.87	12.26	0.56	BBB-/Baa2/BBB-	Нефть и газ	
Лукойл БО-4	5,000 R	13.35	06.02.12		06.08.12		7.6				103.86	104.00						BBB-/Baa2/BBB-	Нефть и газ
Лукойл БО-5	5,000 R	13.35	06.02.12		06.08.12		7.6	104.00	(0.10)	4,000	103.86	104.00		6.87	12.26	0.56	BBB-/Baa2/BBB-	Нефть и газ	
Лукойл БО-6	5,000 R	9.20	14.06.12		13.12.12		11.8				101.81	102.55						BBB-/Baa2/BBB-	Нефть и газ
Лукойл БО-7	5,000 R	9.20	14.06.12		13.12.12		11.8	101.99		11,300	101.35	101.90		7.20	9.01	0.90	BBB-/Baa2/BBB-	Нефть и газ	
Лукойл-4	6,000 R	7.40	07.06.12		05.12.13		23.6	100.00	0.12	2,147	99.33	100.20		7.54	7.38	1.73	BBB-/Baa2/BBB-	Нефть и газ	
М Инд-2	1,500 R	10.75	11.01.12		10.07.13		18.7	36.02	14.52	1,142	33.50	37.70		124.21	26.41	0.56		Строительство	
Магнит БО-1	1,000 R	8.25	12.03.12		09.09.13		20.7					99.50							Потреб. усл.
Магнит БО-2	1,000 R	8.25	12.03.12		09.09.13		20.7					99.50							Потреб. усл.
Магнит БО-3	1,500 R	8.25	12.03.12		09.09.13		20.7					99.50							Потреб. усл.
Магнит БО-4	2,000 R	8.25	12.03.12		09.09.13		20.7				98.00	99.50							Потреб. усл.
Магнит БО-5	5,000 R	8.00	02.03.12		28.02.14		26.4												Потреб. усл.
Магнит БО-6	5,000 R	7.75	24.04.12		22.04.14		28.1</												

Рынок рублевых облигаций

Выпуск	Объем, млн	Купон, %	Дата			Месяцев до		Цена	Изм.	Торговый объем, шт	Котировки		Доходность, %			Дюр, лет	Рейтинг F/M/S	Сектор
			купона	оферты	погаш	офрт	погаш				покупка	продажа	офрт	погаш	текущ			
КОРПОРАТИВНЫЕ РУБЛЕВЫЕ ОБЛИГАЦИИ																		
Мечел БО-3	5,000 R	9.75	25.04.12		24.04.13		16.2	99.90		9,867	98.00	99.90		10.05	9.62	1.16	/B1/	МГД
Мечел-02	5,000 R	7.40	13.06.12		12.06.13		17.8	98.00		30	97.00	97.99		9.07	7.54	1.31	/B1/	МГД
Мечел-04	5,000 R	19.00	26.01.12	30.07.12	21.07.16	7.4	55.1	106.42	0.07	310	105.76	106.30	8.21	17.40	0.53	/B1/	МГД	
Мечел-05	5,000 R	12.50	17.01.12	19.10.12	09.10.18	10.0	81.7				103.00	103.10				/B1/	МГД	
Мечел-13	5,000 R	10.00	06.03.12	03.09.15	25.08.20	44.5	104.3	97.90		51,002	93.46	95.50	10.98		9.93	2.79	/B1/	МГД
Мечел-14	5,000 R	10.00	06.03.12	03.09.15	25.08.20	44.5	104.3				95.32	96.85				/B1/	МГД	
Мечел-15	5,000 R	8.25	21.02.12	20.02.14	09.02.21	26.1	109.8				94.75	95.89				/B1/	МГД	
Мечел-16	5,000 R	8.25	21.02.12	20.02.14	09.02.21	26.1	109.8				94.75	95.50				/B1/	МГД	
Мечел-17	5,000 R	8.40	07.06.12	06.06.16	27.05.21	53.6	113.3				94.00	97.50				/B1/	МГД	
Мечел-18	5,000 R	8.40	07.06.12	06.06.16	27.05.21	53.6	113.3				94.00	97.50				/B1/	МГД	
Мечел-19	5,000 R	8.40	12.06.12	09.06.16	01.06.21	53.7	113.5	94.00		5,000	93.00	94.00	10.36	8.92	3.43	/B1/	МГД	
МИА-1	220 R	10.00	25.12.11		20.09.12		9.1									/Ba2/	Финансы	
МИА-3	1,500 R	7.25	23.02.12		23.02.12		2.2									/Ba2/	Финансы	
МИА-4	2,000 R	7.35	05.01.12	18.10.12	01.10.15	10.0	45.4									/Ba2/	Финансы	
МИА-5	2,000 R	7.90	19.01.12	25.07.13	17.07.14	19.2	30.9									/Ba2/	Финансы	
Мижан-2	2,000 R	13.50	09.02.12	24.02.12	07.02.13	2.2	13.7										Потреб. тов.	
Миракс-4	1,444 R	17.00	17.03.12		17.09.12		9.0				21.01	37.00					отзван/отзван/	Строительство
Мираторг БО-1	3,000 R	8.75	31.01.12	17.07.14	29.07.14	30.9	31.3										отзван/отзван/	Потреб. тов.
Мираторг-1	2,500 R	6.00	02.02.12		02.08.12		7.5				98.58	99.99						Потреб. тов.
МКБ БО-1	3,000 R	8.50	22.02.12	01.03.13	22.02.14	14.4	26.2				95.01	97.99					V+/B1/	Финансы
МКБ БО-4	5,000 R	8.00	15.04.12	19.10.12	15.04.14	10.0	27.9	98.02	0.24	90,978	97.90	98.04	10.82	8.04	0.73		V+/B1/	Финансы
МКБ БО-5	5,000 R	9.20	23.12.11		23.06.14		30.1										V+/B1/	Финансы
МКБ-5	2,000 R	7.40	25.04.12		25.04.12		4.2				98.80	100.00					V+/B1/	Финансы
МКБ-6	2,000 R	9.40	07.02.12		07.08.12		7.6				97.00						V+/B1/	Финансы
МКБ-7	2,000 R	9.76	17.01.12		14.07.15		42.8					100.25					V+/B1/	Финансы
МКБ-8	3,000 R	9.00	11.04.12		08.04.15		39.6				96.00						V+/B1/	Финансы
ММК БО-1	5,000 R	6.90	17.05.12		15.11.12		10.9	99.42	0.17	118,328	99.20	99.42		7.70	6.90	0.83	BB+/Ba3/отзван	МГД
ММК БО-3	5,000 R	6.47	22.03.12	26.03.12	19.09.13	3.2	21.0	99.70	(0.14)	289,004	99.72	99.89	7.75	7.70	6.39	0.24	BB+/Ba3/отзван	МГД
ММК БО-4	5,000 R	7.65	01.03.12		27.02.14		26.3				90.00						BB+/Ba3/отзван	МГД
ММК БО-5	8,000 R	7.65	05.04.12		04.04.13		15.5				90.00	101.00					BB+/Ba3/отзван	МГД
ММК БО-6	5,000 R	7.20	12.01.12		10.07.14		30.7	95.89	(0.17)	49,824	95.30	96.20		9.23	7.27	2.11	BB+/Ba3/отзван	МГД
ММК БО-7	5,000 R	7.25	24.01.12		22.07.14		31.1										BB+/Ba3/отзван	МГД
МОИА-3	4,000 R	7.75	14.06.12		14.06.14		29.9											Финансы
МойБанк-3	1,500 R	10.00	07.02.12		07.08.12		7.6				98.00	99.90					/B3/	Финансы
МойБанк-5	5,000 R	10.00	19.04.12	23.04.12	16.04.15	4.1	39.9										/B3/	Финансы
Мосмарт-1	2,000 R		12.04.12		12.04.12		3.8				1.81							Потреб. усл.
МособлгазФ-2	1,200 R	9.25	24.12.11		24.06.12		6.2											Электрэнерг.
Моссельпром-2	1,500 R	12.25	12.04.12	20.04.12	10.04.14	4.0	27.7					100.00						Сельск. хоз.
Мострансавто-1	4,200 R	11.80	20.12.11		18.12.12		12.0										//отзван	Транспорт
Мосэнерго-2	5,000 R	7.65	23.02.12	29.02.12	18.02.16	2.4	50.0	100.19	(0.86)	67,000	100.17	100.20	6.60	7.45	0.17	//BB	Электрэнерг.	
Мосэнерго-3	5,000 R	10.25	01.06.12	06.12.12	28.11.14	11.6	35.3	102.60		66,955	102.90	103.30	7.50	9.94	0.86	//BB	Электрэнерг.	
МОЭК-1	6,000 R	6.35	26.01.12		25.07.13		19.2										BB+//BB	Электрэнерг.
МП СяЖД-1-об	2,500 R	8.00	24.05.12		07.05.26		172.7											Потреб. усл.
МРСК Урала-1	1,000 R	8.60	22.05.12		22.05.12		5.1				98.05	100.00						Электрэнерг.
МРСК Юга-2	6,000 R	8.10	28.02.12		26.08.14		32.3	95.96		260	95.00	97.95		10.08	8.23	2.18		Электрэнерг.
МТС-1	10,000 R	7.00	19.04.12		17.10.13		22.0											BB+/Ba2/BB
МТС-2	10,000 R	7.75	24.04.12		20.10.15		46.1	97.07		1	96.50	97.39		8.85	7.89	3.08		BB+/Ba2/BB
МТС-3	10,000 R	8.00	20.12.11	20.06.13	12.06.18	18.0	77.8											BB+/Ba2/BB
МТС-4	15,000 R	7.60	15.05.12		13.05.14		28.8	97.99	0.12	24,982	97.80	97.90		8.53	7.42	2.02		BB+/Ba2/BB
МТС-5	15,000 R	14.25	24.07.12	26.07.12	19.07.16	7.2	55.0	103.75	0.19	17,503	103.65	103.80	7.39	13.02	0.56			BB+/Ba2/BB
МТС-7	10,000 R	8.70	15.05.12		07.11.17		70.7	97.26		2	95.40	96.97		9.53	8.87	4.27		BB+/Ba2/BB
МТС-8	15,000 R	8.15	15.05.12	13.11.15	03.11.20	46.8	106.6	96.27	(0.33)	100,006	95.01	96.44	9.53	8.40	3.09			BB+/Ba2/BB
Н Ленск-3	1,000 R	14.00	17.01.12		16.07.13		18.9	97.98	(0.02)	1	97.50	97.58		16.77	13.48	0.82		МГД
НацКап БО-3	500 R	8.20	26.12.11		23.06.14		30.1											Финансы
НацКап БО-4	500 R	8.20	26.12.11		23.06.14		30.1											Финансы
НацСтанд-1	1,500 R	10.00	09.03.12	15.03.12	11.03.14	2.9	26.7				99.85	100.10					/B3/	Финансы
НацСтандФ БО-1	2,000 R	10.50	04.05.12		02.05.14		28.4	104.00		16,610				8.77	9.97	1.97		/B3/
НИА ВТБ-1	4,634 R	10.50	26.12.11		26.02.39		326.5											/Ba1/
НИА ВТБ-2	2,027 R		26.12.11		26.02.39		326.5											/Ba1/
НКНХ-4	1,500 R	10.00	26.03.12		26.03.12		3.2				90.00							V+/B1/
НЛМК БО-1	5,000 R	9.75	05.06.12		04.12.12		11.5				100.50	102.25						BBB-/Baa3/BBB-
НЛМК БО-5	10,000 R	10.75	01.05.12		30.10.12		10.4	102.90	0.08	20	102.80	102.85		7.34	10.31	0.78		BBB-/Baa3/BBB-
НЛМК БО-6	10,000 R	7.75	06.03.12		05.03.13		14.5	100.00	0.50	10,000	99.60	100.00		7.88	7.58	1.07		BBB-/Baa3/BBB-
НЛМК БО-7	10,000 R	8.95	15.05.12		11.11.14		34.8											BBB-/Baa3/BBB-
Новатэк БО-1	10,000 R	7.50	27.12.11		25.06.13		18.2	99.90	3.63	8	95.00	99.75		7.71	7.25	1.31		BBB-/Baa3/BBB-
Новиком БО-1	3,000 R	8.50	07.01.12	12.07.13	07.07.14	18.8	30.6				97.00	99.80						/B2/
Новиком-1	2,000 R	9.00	25.05.12	01.06.12	25.11.13	5.4	23.2	99.75		313,901	97.00		9.80	8.97	0.39			/B2/
НОК-3	1,000 R	12.50	28.02.12		26.08.14		32.3											
Номос БО-1	5,000 R	7.00	24.02.12	28.02.12	24.02.14													

Рынок рублевых облигаций

Выпуск	Объем, млн	Купон, %	Дата			Месяцев до		Цена	Изм.	Торговый объем, шт	Котировки		Доходность, %			Дюр, лет	Рейтинг F/M/S	Сектор
			кулона	оферты	погаш	офрт	погаш				покупка	продажа	офрт	погаш	текущ			
КОРПОРАТИВНЫЕ РУБЛЕВЫЕ ОБЛИГАЦИИ																		
Открытие-01	5,000 R	9.00	17.04.12		14.10.14		33.9										Финансы	
ОТП Банк БО-1	5,000 R	7.95	31.01.12		29.07.14		31.3										BB/Ba2/	
ОТП Банк БО-3	4,000 R	10.50	03.05.12	03.11.12	30.10.14	10.5	34.4										BB/Ba2/	
ОТП Банк-2	2,500 R	8.25	27.03.12		25.03.14		27.2	95.29	1.12	2,782	93.00	97.28		10.91	8.49	1.87	BB/Ba2/	
Первобанк БО-1	1,500 R	8.10	25.04.12	02.05.12	24.04.13	4.4	16.2					100.20					/B3/	
Первобанк БО-2	1,500 R	8.50	12.04.12	18.10.12	10.04.14	10.0	27.7	98.74		180,060		99.98	10.38		8.47	0.72	/B3/	
Петрокоммерц-5	5,000 R	12.75	19.06.12	24.12.12	21.12.14	12.2	36.1	104.50		20,700	92.00	104.50	8.15		12.20	0.90	/Ba3/B+	
Петрокоммерц-6	3,000 R	7.75	21.02.12		22.08.12		8.1				98.00	100.60					/Ba3/B+	
Петрокоммерц-7	3,000 R	7.00	21.02.12		22.08.12		8.1				99.01	100.20					/Ba3/B+	
ПИА АИЖК-1	688 R	6.94	15.02.12		15.02.39		326.1				99.25	99.70					/Ba1/	
Полипласт-2	800 R	12.25	13.03.12	14.09.12	11.03.14	8.9	26.7				98.00	99.99					Хим. пром.	
ПочтаРос	7,000 R	8.25	27.03.12	28.03.14	22.03.16	27.3	51.1				97.80	97.95					Потреб. усл.	
ПромсвБ БО-3	5,000 R	8.60	07.02.12		04.02.14		25.6				96.50	97.60					BB-/Ba2/отзван	
ПромсвБ-5	4,500 R	7.75	17.05.12		17.05.12		4.9	99.58	(0.20)	666	99.55	99.75		8.98	7.73	0.38	BB-/Ba2/отзван	
ПромсвБ-6	5,000 R	8.25	18.06.12		17.06.13		18.0	99.84		264,221	98.25	99.50		8.54	8.26	1.32	BB-/Ba2/отзван	
ПромТрактор-3	5,000 R	11.25	25.01.12		24.07.13		19.2				87.52	89.00					Машиностр. и пр.	
ПротонФ-1	1,000 R	9.00	12.06.12		12.06.12		5.8										Машиностр. и пр.	
ПрофМедиа-1	3,000 R	10.50	19.01.12	23.07.13	16.07.15	19.1	42.9	96.47	0.81	1,838	91.01	98.99	13.45		10.42	1.26	//B+	
Разгуляй БО-16	3,000 R	12.00	09.05.12	14.11.12	07.05.14	10.9	28.6	99.99		3	98.51	99.99	12.34		11.85	0.77		
Разгуляй-3	3,000 R	17.00	16.03.12		16.03.12		2.9				99.01	101.45					Сельск. хоз.	
Разгуляй-4	3,000 R		23.05.12		22.05.13		17.1				2.00	90.00					Сельск. хоз.	
Разгуляй-5	2,000 R	0.00	25.04.12		23.10.13		22.2										Сельск. хоз.	
Райффайзен БО-7	5,000 R	7.50	30.05.12		27.11.13		23.3										BBB+/Baa3/BBB	
Райффайзен-4	10,000 R	8.75	05.06.12		03.12.13		23.5				99.10						BBB+/Baa3/BBB	
РАФ Лизинг	1,000 R	12.50	21.02.12		21.02.12		2.1										Финансы	
РГС Б-3	2,000 R	9.50	28.02.12	01.03.12	31.08.14	2.4	32.4				99.00						/B2/	
РГС Б-4	3,000 R	8.75	30.12.11	03.07.13	03.07.15	18.5	42.5				98.00	99.93					/B2/	
Ремпутьмаш-1	2,300 R	8.50	26.04.12		20.10.16		58.1										Машиностр. и пр.	
РенКап БО-3	3,000 R	9.90	05.02.12	12.08.13	05.08.14	19.8	31.6										B/B3/B	
РенКап-2	3,000 R	10.50	04.04.12		04.04.12		3.5				100.01	100.20					B/B3/B	
РенКап-3	4,000 R	9.25	06.06.12		06.06.12		5.6				99.20	99.47					B/B3/B	
РЖД БО-1	15,000 R	9.40	06.06.12		05.12.12		11.6	102.35		18,000	99.95	102.37		6.95	9.16	0.88	BBB/Baa1/BBB	
РЖД-07	5,000 R	7.55	09.05.12		07.11.12		10.7				100.62	100.95					BBB/Baa1/BBB	
РЖД-09	15,000 R	6.90	16.05.12		13.11.13		22.8	98.59	0.04	859	98.34			7.85	6.95	1.67	BBB/Baa1/BBB	
РЖД-10	15,000 R	15.00	08.03.12		06.03.14		26.6	114.60	(0.15)	1,359	107.00	114.40		7.83	12.63	1.78	BBB/Baa1/BBB	
РЖД-11	15,000 R	7.80	23.05.12		18.11.15		47.0				97.40	97.66					BBB/Baa1/BBB	
РЖД-12	15,000 R	0.10	24.05.12		16.05.19		88.9	97.99		300	96.71	98.00			0.10		BBB/Baa1/BBB	
РЖД-13	15,000 R	0.10	08.03.12		06.03.14		26.6				98.20						BBB/Baa1/BBB	
РЖД-14	15,000 R	9.98	10.04.12	12.04.12	07.04.15	3.8	39.6	100.90	(0.22)	1,511	100.95	101.09	7.05		9.71	0.29	BBB/Baa1/BBB	
РЖД-15	15,000 R	10.50	26.12.11		20.06.16	12.3	54.1										BBB/Baa1/BBB	
РЖД-16	15,000 R	7.90	11.06.12	07.06.16	05.06.17	53.7	65.6	97.20	(0.11)	275,549	90.00	97.10	8.86		8.11	3.52	BBB/Baa1/BBB	
РЖД-17	15,000 R	10.80	23.01.12	23.07.13	16.07.18	19.1	78.9				90.00						BBB/Baa1/BBB	
РЖД-18	15,000 R	11.00	23.01.12	23.07.14	15.07.19	31.1	90.9	106.32	0.00	130	106.20	106.40	8.40		9.93	2.07	BBB/Baa1/BBB	
РЖД-19	10,000 R	8.15	23.01.12	18.07.18	08.07.24	79.0	150.7				97.00	101.15					BBB/Baa1/BBB	
РЖД-23	15,000 R	9.00	02.02.12	05.02.15	16.01.25	37.6	157.1				101.60	101.75					BBB/Baa1/BBB	
РизлЛизинг	2,000 R	8.50	23.12.11		19.12.14		36.0										Финансы	
РК Казначей-1	3,000 R	10.50	25.05.12	28.11.12	20.11.15	11.3	47.1										Финансы	
РМБ-3	1,100 R	10.50	23.03.12		23.09.13		21.2					100.00					/B3/	
РМК-3	3,000 R	10.40	20.12.11	20.12.13	15.12.15	24.1	47.9										МГД	
РМК-4	5,000 R	9.00	07.06.12	10.06.14	02.06.16	29.7	53.5	93.00	0.00	77	92.51	97.00	12.76		9.65	1.99	МГД	
РосБанк БО-1	5,000 R	7.40	25.12.11	27.06.12	25.06.13	6.3	18.2										BBB+/Baa2/BB+	
РосБанк БО-2	5,000 R	8.00	08.01.12		08.07.13		18.6										BBB+/Baa2/BB+	
РосБанк БО-3	10,000 R	8.95	16.05.12	20.05.13	16.11.14	17.0	34.9										BBB+/Baa2/BB+	
РосБанк-А3	5,000 R	6.90	06.05.12		06.11.13		22.6				88.00	98.00					BBB+/Baa2/BB+	
РосБанк-А5	5,000 R	7.40	06.05.12		07.11.14		34.7					95.99					BBB+/Baa2/BB+	
РосВодКан-3	3,000 R	9.00	14.05.12	14.11.13	09.11.15	22.9	46.7	99.00	(0.40)	20,076	94.00	99.75	9.81		9.01	1.61	BB-//	
РосгосСтрах-1	4,000 R	10.00	19.01.12	23.07.12	16.07.15	7.1	42.9	99.05	0.00	2,170	98.45	99.48	12.04		9.69	0.50		
РосгосСтрах-2	5,000 R	10.50	10.05.12	13.11.12	02.11.17	10.8	70.5				98.14	101.15					Финансы	
РосдорБанк-1	1,050 R	11.50	08.06.12	12.12.12	09.12.13	11.8	23.7	99.00		302	99.01	100.50	13.01		11.58	0.84	/B3/	
Роснано-1	8,000 R	8.90	28.12.11		20.12.17		72.1	99.90	2.90	1	96.81	97.08		9.12	8.55	4.20	//BB+	
Роснано-2	10,000 R	8.90	28.12.11		20.12.17		72.1	99.99	2.71	1	96.81	97.08		9.10	8.54	4.20	//BB+	
Роснано-3	15,000 R	8.90	28.12.11		20.12.17		72.1	99.98	3.08	1	96.76	97.02		9.10	8.54	4.20	//BB+	
РосТелеком-01	2,000 R	6.60	09.02.12		08.08.13		19.7										//BB+	
РосТелеком-03	600 R	8.50	13.03.12		13.03.12		2.8	100.40		7,020				6.78	8.28	0.22	//BB+	
РосТелеком-04	2,000 R	6.50	04.04.12		03.04.13		15.5					98.80					//BB+	
РосТелеком-05	400 R	7.60	30.05.12		30.05.12		5.4	100.30		7,175				7.01	7.55	0.42	//BB+	
РосТелеком-06	2,000 R	7.80	30.05.12		30.05.12		5.4										//BB+	
РосТелеком-08	2,400 R	6.65	06.03.12		03.09.13		20.5					100.00					//BB+	
РосТелеком-10	3,000 R	8.93	21.02.12		21.05.13		17.1										//BB+	
РосТелеком-11	3,000 R	11.70	01.02.12		24.07.19		91.2	103.41	(0.04)	34	103.10	103.28		11.43	11.15	4.21	//BB+	
РосТелеком-13	2,000 R	6.50	18.01.12		17.10.12		10.0											

Рынок рублевых облигаций

Выпуск	Объем, млн	Купон, %	Дата			Месяцев до		Цена	Изм.	Торговый объем, шт	Котировки		Доходность, %			Дюр, лет	Рейтинг F/M/S	Сектор
			кулона	оферты	погаш	офрт	погаш				покупка	продажа	офрт	погаш	текуц			
КОРПОРАТИВНЫЕ РУБЛЕВЫЕ ОБЛИГАЦИИ																		
PCXB-11	5,000 R	9.00	09.02.12	11.02.13	30.01.20	13.8	97.4	100.50	(0.50)	5	98.00	100.85	8.69	8.68	0.99	BBB/Baa1/	Финансы	
PCXB-12	5,000 R	7.70	12.01.12	13.07.15	01.07.21	42.8	114.5				95.50	96.90				BBB/Baa1/	Финансы	
PCXB-13	5,000 R	7.70	13.01.12	14.07.15	02.07.21	42.8	114.5				95.50	101.00				BBB/Baa1/	Финансы	
PCXB-14	10,000 R	7.70	10.01.12	08.07.15	29.06.21	42.6	114.4				95.77	96.75				BBB/Baa1/	Финансы	
PCXB-15	10,000 R	8.75	08.05.12	07.11.13	26.10.21	22.7	118.3									BBB/Baa1/	Финансы	
РТК Лизинг БО-1	1,050 R	11.50	07.02.12	14.08.12	06.08.13	7.9	19.6	98.30		20	98.30	99.90	15.45	11.22	0.44		Финансы	
РУСАЛ Братск-7	15,000 R	8.30	01.03.12	03.03.14	22.02.18	26.5	74.2	92.86	0.05	3,667	91.21	93.76	12.45	8.71	1.77		МГД	
РУСАЛ Братск-8	15,000 R	8.50	16.04.12	15.04.15	05.04.21	39.9	111.6	91.33	1.33	487,107	90.50	91.00	12.06	9.16	2.59		МГД	
РусГидро-01	10,000 R	8.00	23.04.12	22.04.16	12.04.21	52.1	111.8				90.10	97.80				BB+/отзван/BB+	Электроэнерг.	
РусГидро-02	10,000 R	8.00	23.04.12	22.04.16	12.04.21	52.1	111.8				97.00	98.17				BB+/отзван/BB+	Электроэнерг.	
РусскиеМасла-2	1,000 R	1.00	29.03.12		29.03.12		3.3										Потреб. тов.	
РусскоеМоре-1	2,000 R	12.00	15.03.12		14.06.12		5.9				95.02	101.44					Потреб. тов.	
РусСтанд БО-1	5,000 R	11.00	11.05.12	16.11.12	07.11.14	10.9	34.7										В+/Ва3/В+	
РусСтанд-8	5,000 R	7.75	13.04.12		13.04.12		3.8				99.31	99.75					В+/Ва3/В+	
РусфинБ БО-01	4,000 R	7.15	04.01.12	09.07.13	04.07.14	18.7	30.5				98.80	99.00					/Ваа3/отзван	
РусфинБ-08	2,000 R	7.70	19.03.12	24.09.12	14.09.15	9.2	44.9										/Ваа3/отзван	
РусфинБ-09	2,000 R	7.70	20.03.12	25.09.12	15.09.15	9.2	44.9										/Ваа3/отзван	
РусфинБ-10	2,000 R	7.90	15.05.12	19.11.13	10.11.15	23.0	46.8				100.00						/Ваа3/отзван	
РусфинБ-11	2,000 R	7.90	16.05.12	20.11.13	11.11.15	23.1	46.8										/Ваа3/отзван	
СахарТрфр-2	2,500 R	12.20	27.01.12		26.07.13		19.2				98.10	99.00					Нефть и газ	
Северсталь БО-1	15,000 R	7.50	20.03.12		18.09.12		9.0	99.78	0.05	56,961	99.75	99.79		7.93	7.38	0.68	BB-/Ba2/BB	
Северсталь БО-2	10,000 R	9.75	17.02.12		15.02.13		13.9	101.85	(0.31)	5,000	100.81	102.15		8.19	9.28	1.01	BB-/Ba2/BB	
Северсталь БО-4	5,000 R	9.75	17.02.12		15.02.13		13.9				95.01	102.40					BB-/Ba2/BB	
Севкаб-3	1,500 R	10.50	27.12.11		27.03.12		3.3										Машиностр. и пр.	
СенаторУК-1	1,500 R	10.00	18.05.12		18.05.12		5.0										Строительство	
СЗКК-3	5,000 R	11.15	20.04.12	09.10.20 C	26.09.31	105.8	237.4										Строительство	
СЗКК-4	5,000 R	11.15	20.04.12	09.10.20 C	26.09.31	105.8	237.4										Строительство	
СибирьАвиа-1	2,300 R	18.00	17.01.12		17.07.12		6.9	102.00		348	101.85	102.00		14.70	16.43	0.47		
СибМетИнв-1	10,000 R	13.50	19.04.12	20.10.14	10.10.19	34.1	93.8	108.70	(0.11)	387,332	108.40	108.60	10.13	12.17	2.19		BB-/B1/B+	
СибМетИнв-2	10,000 R	13.50	19.04.12	20.10.14	10.10.19	34.1	93.8	108.72	(0.11)	313,001	108.00	108.45	10.12	12.17	2.19		BB-/B1/B+	
СИБУР Х-1	1,500 R	10.47	03.05.12		01.11.12		10.5					103.00					BB/Ba2/	
СИБУР Х-3	30,000 R	9.25	16.03.12	21.03.12	13.03.15	3.1	38.8										BB/Ba2/	
СИБУР Х-4	30,000 R	7.30	16.03.12	17.09.12	13.03.15	9.0	38.8										BB/Ba2/	
СИБУР Х-5	30,000 R	8.00	16.03.12	18.03.13	13.03.15	15.0	38.8										BB/Ba2/	
Синергия БО-1	3,000 R	9.75	05.04.12	06.10.12	03.10.13	9.6	21.5	99.90	0.00	453,804	99.50	100.20	10.09	9.57	0.70		B//	
Синергия-3	2,500 R	8.00	20.02.12		18.08.14		32.0										B//	
СистемаАФК-1	6,000 R	9.75	08.03.12		07.03.13		14.6				101.25	102.00					BB-/Ba3/BB	
СистемаАФК-2	20,000 R	14.75	14.02.12	17.08.12	12.08.14	8.0	31.8	103.98	1.97	1,102,342	104.06	104.54	8.50	13.53	0.57		BB-/Ba3/BB	
СистемаАФК-3	19,000 R	12.50	31.05.12	04.12.12	24.11.16	11.5	59.2	104.00	0.00	3,210	103.50	104.00	8.18	11.95	0.85		BB-/Ba3/BB	
СистемаАФК-4	13,500 R	7.65	20.03.12		15.03.16		50.9	97.39	1.07	10,294	96.00	97.50		8.87	7.71	2.39	BB-/Ba3/BB	
СистемаГалс-1	3,000 R	8.50	10.04.12		08.04.14		27.6										отзван/отзван/	
СистемаГалс-2	2,000 R	8.50	17.04.12		15.04.14		27.9										отзван/отзван/	
Ситроникс БО-1	2,000 R	11.75	20.12.11	25.06.12	18.06.13	6.2	18.0										B-/B3/	
Ситроникс БО-2	3,000 R	10.75	09.04.12	15.10.12	07.10.13	9.9	21.6	97.21		125	97.06	98.00	15.01	10.83	0.68		B-/B3/	
СКБ Б БО-3	3,000 R	9.15	29.05.12	04.06.12	26.11.13	5.5	23.3	100.00	0.10	210	99.95	100.05	9.34	9.10	0.41		B/B1/	
СКБ Б БО-4	2,000 R	10.75	06.06.12	10.12.12	05.06.13	11.7	17.6	97.11		30,101	99.60	100.00	14.54	11.03	0.82		B/B1/	
СКБ Б БО-5	2,000 R	8.25	12.04.12	16.10.12	10.04.14	9.9	27.7				98.00	99.99					B/B1/	
СКБ Б БО-6	2,000 R	8.50	10.01.12	12.07.13	08.07.14	18.8	30.6				96.20	98.35					B/B1/	
Соллерс БО-2	2,000 R	13.00	02.05.12	07.05.12	01.05.13	4.6	16.4				100.71	101.00					Машиностр. и пр.	
Соллерс-2	3,000 R	12.50	18.01.12		17.07.13		18.9	101.78	0.28	77	101.50	101.70		11.54	11.68	1.27		
СПКазань-3	1,000 R	14.00	10.05.12	17.05.12	08.05.14	4.9	28.6	100.00		500	100.00		14.41	13.79	0.36		Потреб. усл.	
СтрКред БО-1	1,000 R	9.90	28.01.12	28.07.12	28.07.14	7.3	31.3										/B3/	
СтрКред БО-2	1,000 R	9.90	28.01.12	28.07.12	28.07.14	7.3	31.3										/B3/	
СтрТрансГаз-2	5,000 R	8.49	13.01.12		13.07.12		6.8	96.95	0.02	276	97.00	97.40		14.75	8.44	0.48		
СтрТрансГаз-3	5,000 R	8.50	12.04.12		11.04.13		15.7				91.18	99.99					Строительство	
СУ155-3	3,000 R	12.70	15.02.12		15.02.12		1.9	98.22	0.02	2,674	98.49	98.50		25.72	12.39	0.13		
СудострБ БО-01	2,000 R	9.75	03.03.12	07.03.12	03.03.14	2.6	26.5	99.00	0.00	4,000	98.20	99.75	15.19	9.57	0.18		/B3/	
СудострБ-3	1,500 R	10.00	05.03.12		03.09.12		8.5				99.00	100.00					/B3/	
СудострБ-4	1,500 R	10.00	10.04.12	13.04.12	08.10.13	3.8	21.7	99.04	0.04	20,000	98.55	99.84	13.57	9.91	0.27		/B3/	
СУЭК Финанс-1	10,000 R	9.35	06.01.12	10.07.13	26.06.20	18.7	102.3	100.83	0.11	816	100.20	101.09	8.95	8.90	1.30		/Ba3/	
СэтлГрупп-1	1,000 R	11.70	15.05.12		15.05.12		4.9	99.90		208	99.90	100.00		12.25	11.59	0.36		
Татнефть БО-1	5,000 R	7.25	23.03.12		20.09.13		21.1				98.25	101.00					BB/Ba2/отзван	
Таттелеком-2	1,500 R	8.25	03.05.12		01.11.12		10.5				99.19	100.46					BB-/	
ТатфондБ БО-1	2,000 R	9.50	29.12.11	05.07.12	26.12.13	6.5	24.3	99.51	0.73	50	98.50	99.64	10.74	9.14	0.45		/B2/	
ТатфондБ БО-2	2,000 R	8.75	19.04.12	25.10.12	17.04.14	10.2	27.9	98.00	(0.37)	13,062	96.00	98.18	11.62	8.80	0.73		/B2/	
ТатфондБ БО-3	2,000 R	12.25	31.05.12	05.12.12	27.11.14	11.6	35.3										/B2/	
ТатфондБ-5	2,000 R	8.50	21.03.12		21.03.12		3.1				99.60	99.99					/B2/	
ТатфондБ-6	2,000 R	8.75	28.02.12	05.03.12	26.02.13	2.5												

Рынок рублевых облигаций

Выпуск	Объем, млн	Купон, %	Дата			Месяцев до		Цена	Изм.	Торговый объем, шт	Котировки		Доходность, %			Дюр, лет	Рейтинг F/M/S	Сектор	
			кулона	оферты	погаш	офрт	погаш				покупка	продажа	офрт	погаш	текуц				
КОРПОРАТИВНЫЕ РУБЛЕВЫЕ ОБЛИГАЦИИ																			
Технокабель-1	1,000 R	0.00	28.02.12		28.02.12		2.3										Машиностр. и пр.		
ТК Финанс БО-1	500 R	10.50	28.12.11		25.06.14		30.2										Транспорт		
ТК Финанс БО-2	500 R	10.50	28.12.11		25.06.14		30.2										Транспорт		
ТКС Б-2	1,800 R	8.15	20.03.12	24.09.12	15.03.16	9.2	50.9			98.00	100.00					/B1/	Финансы		
ТКС Б БО-1	1,600 R	14.22	23.03.12		20.09.13		21.1	100.00	0.00	236,616	99.50	100.79		14.68	13.75	1.37	B/B2/	Финансы	
ТКС Б БО-2	1,500 R	16.50	29.05.12		26.11.13		23.3	100.78	(0.74)	22,002	101.06	101.40		16.64	16.23	1.48	B/B2/	Финансы	
ТКС Б БО-3	1,500 R	14.00	21.02.12	22.08.12	18.02.14	8.1	26.0	99.23	(0.02)	716	99.11	99.26	15.73		13.49	0.55	B/B2/	Финансы	
ТКС Б-2	1,400 R	20.00	26.01.12		28.07.13		19.3	108.72	1.30	4	107.61	108.70		14.20	17.14	1.19	B/B2/	Финансы	
ТМК БО-1	5,000 R	8.85	24.04.12		22.10.13		22.1				98.00	100.00					/B1/B+	МГД	
ТрансАэро-1	3,000 R	11.85	25.04.12	03.05.12	23.10.13	4.5	22.2	99.87	(0.12)	4,084	99.87	99.92	12.50		11.66	0.31		Транспорт	
ТрансКонт-1	3,000 R	9.50	28.02.12		26.02.13		14.3	101.89		2,000	101.45	101.92		7.94	9.07	1.04	BB+/Ba3/	Транспорт	
ТрансКонт-2	3,000 R	8.80	07.06.12		04.06.15		41.5	99.25	(0.35)	2,032	90.00	99.60		9.33	8.84	2.24	BB+/Ba3/	Транспорт	
ТрансКредБ БО-1	5,000 R	7.80	17.05.12		17.11.13		23.0	98.61	(0.23)	69,600	98.50	98.80		8.78	7.86	1.66	/Ba1/BBB-	Финансы	
ТрансКредБ-2	3,000 R	6.90	12.06.12		12.06.12		5.8				99.74						/Ba1/BBB-	Финансы	
ТрансКредБ-5	3,000 R	7.90	10.02.12		12.08.13		19.8				99.40	101.60					/Ba1/BBB-	Финансы	
ТрансКредБ-6	4,000 R	8.25	19.04.12		17.04.14		27.9				98.75	99.70					/Ba1/BBB-	Финансы	
ТрансКредФ-1	1,500 R	12.00	11.06.12		11.06.12		5.8											Финансы	
ТрансКредФ-2	1,500 R	12.00	03.05.12		01.11.12		10.5	100.00	0.00	20,000				12.32	11.82	0.75		Финансы	
ТрансМашХ БО-1	3,000 R	6.50	26.01.12		23.01.14		25.2											Машиностр. и пр.	
ТрансНефть-1	35,000 R	10.00	21.05.12	20.05.15	13.05.19	41.0	88.8	105.70		1,000	97.00	105.90	8.00		8.97	2.70	/Baa1/BBB	Нефть и газ	
ТрансНефть-2	35,000 R	9.75	09.10.12	08.10.15	01.10.19	45.7	93.5										/Baa1/BBB	Нефть и газ	
ТрансНефть-3	65,000 R	10.15	26.09.12	26.09.15	18.09.19	45.3	93.0	110.53	0.05	4,009	109.78	110.65	6.86		9.00	3.07	/Baa1/BBB	Нефть и газ	
ТрансФинМ БО-12	500 R	8.50	29.02.12		27.08.14		32.3											Финансы	
ТрансФинМ БО-13	500 R	8.50	29.02.12		27.08.14		32.3											Финансы	
ТрансФинМ-02	1,500 R	10.75	10.02.12		10.08.12		7.7											Финансы	
ТрансФинМ-03	1,500 R	8.50	12.01.12		10.07.14		30.7											Финансы	
ТрансФинМ-04	300 R	9.50	06.06.12	14.12.12	03.12.14	11.9	35.5											Финансы	
ТрансФинМ-05	300 R	9.50	06.06.12	14.12.12	03.12.14	11.9	35.5											Финансы	
ТрансФинМ-06	500 R	9.50	06.06.12	14.12.12	03.12.14	11.9	35.5											Финансы	
ТрансФинМ-07	500 R	9.50	06.06.12	14.12.12	03.12.14	11.9	35.5											Финансы	
ТрансФинМ-08	340 R	9.50	07.06.12	17.12.12	03.12.15	12.0	47.5											Финансы	
ТрансФинМ-09	340 R	9.50	07.06.12	17.12.12	03.12.15	12.0	47.5											Финансы	
ТрансФинМ-10	500 R	9.50	07.06.12	17.12.12	03.12.15	12.0	47.5											Финансы	
ТрансФинМ-11	500 R	9.50	07.06.12	17.12.12	03.12.15	12.0	47.5											Финансы	
ТрансФинМ-15	1,000 R	8.50	27.02.12	22.08.16	16.08.21	56.2	116.0											Финансы	
ТрансФинМ-16	1,000 R	9.70	22.05.12	27.11.14	09.11.21	35.3	118.8											Финансы	
ТрансФинМ-17	1,000 R	9.70	29.05.12	04.12.14	16.11.21	35.5	119.0											Финансы	
ТюменьЭнерго-2	2,700 R	8.70	29.03.12		29.03.12		3.3				99.95	100.55						Электроэнерг.	
УБРИР-2	2,000 R	9.50	29.04.12	05.11.12	01.05.14	10.6	28.4				96.51	97.75					/отзван/В	Финансы	
УМПО-3	3,000 R	10.00	14.06.12		14.06.12		5.9				99.05	100.00						Машиностр. и пр.	
УралВагон3-1	3,000 R	9.25	14.06.12	16.12.12	07.12.17	11.9	71.7				98.52	100.00						Машиностр. и пр.	
УралВагон3-2	3,000 R	8.95	28.02.12	30.08.13	20.02.18	20.4	74.1				97.10	97.50						Машиностр. и пр.	
Уралкалий БО-1	50,000 R	8.25	20.02.12		17.02.14		26.0											Хим. пром.	
Уралсиб ЛК БО-1	1,500 R	9.50	02.03.12		28.02.14		26.4				99.05	99.95						BB-/	Финансы
Уралсиб ЛК БО-3	2,000 R	9.50	31.01.12		29.10.13		22.4				99.40	100.00						BB-/	Финансы
Уралсиб ЛК БО-4	2,750 R	8.50	05.01.12		03.07.14		30.5				98.50	98.75						BB-/	Финансы
Уралсиб ЛК-3	1,500 R	16.50	23.02.12		23.02.12		2.2				101.52	102.50						BB-/	Финансы
Уралсиб ЛК-4	2,000 R	16.50	19.01.12		19.01.12		1.0				100.66	100.99						BB-/	Финансы
Уралсиб ЛК-5	3,000 R	8.50	19.01.12		19.01.12		1.0				100.13	100.24						BB-/	Финансы
УралЭлМедь-1	3,000 R	8.25	28.02.12		28.02.12		2.3				91.00	100.00							МГД
Формат-1	1,000 R	17.00	08.03.12	11.06.12	06.12.12	5.8	11.6												Строительство
Форум-2	5,000 R	6.50	08.02.12		06.02.13		13.6												Электроэнерг.
ФСК ЭЭС-06	10,000 R	7.15	27.03.12	27.09.13	15.09.20	21.3	105.0	98.79	0.08	133,196	98.70	98.90	8.04		7.12	1.54	/Baa2/BBB	Электроэнерг.	
ФСК ЭЭС-07	5,000 R	7.50	27.04.12	26.10.15	16.10.20	46.3	106.0	95.13		295,502	95.01	95.65	9.23		7.80	3.08	/Baa2/BBB	Электроэнерг.	
ФСК ЭЭС-08	10,000 R	7.15	27.03.12	27.09.13	15.09.20	21.3	105.0	98.75		154,266	98.70	99.00	8.07		7.12	1.54	/Baa2/BBB	Электроэнерг.	
ФСК ЭЭС-09	5,000 R	7.99	27.04.12	24.10.17	16.10.20	70.2	106.0				96.00	96.72						/Baa2/BBB	Электроэнерг.
ФСК ЭЭС-10	10,000 R	7.75	27.03.12	25.09.15	15.09.20	45.2	105.0				96.60	96.99						/Baa2/BBB	Электроэнерг.
ФСК ЭЭС-11	10,000 R	7.99	27.04.12	24.10.17	16.10.20	70.2	106.0				96.00	96.70						/Baa2/BBB	Электроэнерг.
ФСК ЭЭС-13	10,000 R	8.50	03.01.12		22.06.21		114.2				85.00	98.00						/Baa2/BBB	Электроэнерг.
ФСК ЭЭС-15	10,000 R	8.75	26.04.12	29.10.14	12.10.23	34.4	141.9											/Baa2/BBB	Электроэнерг.
ФСК ЭЭС-18	15,000 R	8.50	11.06.12	16.06.14	27.11.23	29.9	143.4											/Baa2/BBB	Электроэнерг.
ФСК ЭЭС-19	20,000 R	7.95	19.01.12	19.07.18	06.07.23	79.0	138.6											/Baa2/BBB	Электроэнерг.
ХКФБ БО-1	3,000 R	9.68	24.01.12	27.04.12	22.04.14	4.3	28.1	100.05		3,000	100.05	100.10	9.86		9.53	0.31	BB-/Ba3/отзван	Финансы	
ХКФБ БО-3	4,000 R	7.90	24.01.12	25.10.13	22.04.14	22.2	28.1			1,000	97.20	98.10						BB-/Ba3/отзван	Финансы
ХКФБ-5	4,000 R	8.50	18.01.12		17.04.13		15.9	100.00				100.00						BB-/Ba3/отзван	Финансы
ХКФБ-6	5,000 R	7.75	13.03.12	14.12.12	10.06.14	11.9	29.7				98.00	99.00						BB-/Ba3/отзван	Финансы
ХКФБ-7	5,000 R	9.00	26.01.12	02.05.12	23.04.15	4.4	40.1				100.05	100.45						BB-/Ba3/отзван	Финансы
ХМ Банк-2	3,000 R	6.25	13.0																

Рынок рублевых облигаций

Выпуск	Объем, млн	Купон, %	Дата			Месяцев до		Цена	Изм.	Торговый объем, шт	Котировки		Доходность, %			Дюр, лет	Рейтинг F/M/S	Сектор
			купона	оферты	погаш	офрт	погаш				покупка	продажа	офрт	погаш	текуц			
ГОСУДАРСТВЕННЫЕ И МУНИЦИПАЛЬНЫЕ ОБЛИГАЦИИ																		
Беларусь-1	7,000 R	8.70	22.12.11		20.12.12		12.1									/B3/B-	Гос.	
ВолгОбл-10	3,000 R	8.00	09.05.12		04.05.16		52.5	98.50			98.50	99.40		8.26	8.05	2.64	BB-/отзван	Муниц.
ВолгОбл-4	300 R	7.55	15.05.12		15.05.12		4.9				99.55						BB-/B+	Муниц.
ВолгОбл-7	400 R	9.33	12.06.12		12.06.12		5.8				100.35						BB-/BB-	Муниц.
ВолгОбл-9	2,000 R	8.25	06.06.12		04.06.14		29.5				90.00	102.00					BB-/отзван	Муниц.
Волгоград-4	715 R	17.50	06.02.12		07.11.12		10.7	110.75	2.75	121,203	100.00	111.00		5.13	15.52	0.79	/Ba3/	Муниц.
Волгоград-5	1,000 R	9.50	22.12.11		17.12.15		48.0										/Ba3/	Муниц.
ВоронежОбл-4	900 R	9.00	26.12.11		25.06.12		6.2											Муниц.
ИркОбл-31006	798 R	9.15	14.04.12		22.11.12		11.1				100.00	101.50					/BB	Муниц.
ИркОбл-31007	313 R	10.00	25.12.11		25.12.11		0.2										/BB	Муниц.
Казань-7	2,000 R	8.75	21.12.11		17.12.14		36.0										B+	Муниц.
КалужОбл-3	700 R	8.85	01.03.12		29.11.12		11.4				97.01						BB-/отзван	Муниц.
КалужОбл-4	600 R	10.01	28.12.11		26.06.13		18.2				98.00	104.60					BB-/отзван	Муниц.
КалужОбл-5	2,500 R	8.20	23.02.12		19.05.16		53.0				100.00	104.00					BB-/отзван	Муниц.
Карелия-11	240 R	9.70	10.05.12		10.05.12		4.7				99.05	101.15					BB-/	Муниц.
Карелия-13	2,000 R	9.91	22.12.11		18.06.15		42.0										BB-/	Муниц.
Карелия-14	1,000 R	9.99	01.06.12		30.11.16		59.4										BB-/	Муниц.
Коми-07	1,000 R	8.00	23.05.12		22.11.13		23.1				99.25	100.50					BB/Ba2/	Муниц.
Коми-08	1,000 R	7.00	04.03.12		03.12.15		47.5				92.50	95.00					BB/Ba2/	Муниц.
Коми-09	2,100 R	7.50	18.04.12		18.10.14		34.0				98.50	100.00					BB/Ba2/	Муниц.
Коми-10	2,100 R	9.50	15.06.12		15.12.14		35.9										BB/Ba2/	Муниц.
КострОбл-4	4,000 R	9.50	23.02.12		17.11.16		59.0										B+	Муниц.
Краснодар-1	1,100 R	8.50	04.01.12		03.07.13		18.5				98.00	100.75					/Ba2/	Муниц.
Краснодкр-2	750 R	6.00	15.06.12		14.12.12		11.9										BB/Ba1/BB	Муниц.
Краснодкр-3	4,000 R	8.30	27.03.12		27.09.14		33.3				99.60	100.25					BB/Ba1/BB	Муниц.
КраснЯркр-4	4,080 R	10.64	09.02.12		08.11.12		10.7				102.75	102.90					BB+/Ba2/BB+	Муниц.
КраснЯркр-5	9,000 R	9.50	05.06.12		29.11.16		59.4										BB+/Ba2/BB+	Муниц.
ЛенОбл-3	1,300 R	12.00	08.06.12		05.12.14		35.6				106.00	109.99					BB/BB	Муниц.
ЛипецОбл-6	750 R	8.98	06.06.12		05.06.13		17.6				100.00	101.00					отзван/BB	Муниц.
Москва-39	10,000 R	8.00	21.01.12		21.07.14		31.1	98.30	(0.72)	98	90.01	98.90		8.14	7.87	2.15	BBB/Baa1/BBB	Муниц.
Москва-44	20,000 R	8.00	24.12.11		24.06.15		42.2										BBB/Baa1/BBB	Муниц.
Москва-45	15,000 R	8.00	27.12.11		27.06.12		6.3	100.66	(0.09)	2,816	100.35	100.65		6.80	7.66	0.47	BBB/Baa1/BBB	Муниц.
Москва-48	30,000 R	8.00	11.06.12		11.06.22		125.8	91.00	0.95	215	90.00	91.00		8.13	8.77	6.86	BBB/Baa1/BBB	Муниц.
Москва-49	25,000 R	8.00	14.06.12		14.06.17		65.9	95.82	0.82	2,542,537	91.86	96.00		8.23	8.34	4.25	BBB/Baa1/BBB	Муниц.
Москва-53	15,000 R	8.00	01.03.12		01.09.13		20.4				98.50	101.38					BBB/Baa1/BBB	Муниц.
Москва-54	15,000 R	8.00	05.03.12		05.09.12		8.6	100.65	(0.03)	26,570	100.30	100.65		6.43	7.77	0.65	BBB/Baa1/BBB	Муниц.
Москва-56	20,000 R	8.00	22.03.12		22.09.16		57.2	96.60		3,708	95.80	96.60		8.09	8.12	3.73	BBB/Baa1/BBB	Муниц.
Москва-60	30,000 R	15.00	28.02.12		28.11.12		11.3										BBB/Baa1/BBB	Муниц.
Москва-61	30,000 R	15.00	03.03.12		03.06.13		17.5	110.00	(0.40)	5	110.00	111.43		7.90	13.56	1.24	BBB/Baa1/BBB	Муниц.
Москва-62	35,000 R	14.00	08.03.12		08.06.14		29.7	111.50		30,000	111.30	111.80		7.89	12.51	2.00	BBB/Baa1/BBB	Муниц.
Москва-63	20,000 R	15.00	10.03.12		10.12.13		23.7				115.12	116.00					BBB/Baa1/BBB	Муниц.
Москва-64	40,000 R	13.00	16.05.12		16.11.15		46.9				115.00	117.25					BBB/Baa1/BBB	Муниц.
Москва-66	30,000 R	8.79	23.02.12		23.11.18		83.2	103.11		500	103.10	104.25			8.48		BBB/Baa1/BBB	Муниц.
МосОбл-7	16,000 R	8.00	18.04.12		16.04.14		27.9	97.83	(0.36)	2,900	97.50	98.00		9.25	8.07	1.96	/Ba3/отзван	Муниц.
МосОбл-8	12,350 R	9.00	12.06.12		11.06.13		17.8	100.16	(0.11)	130	100.15	100.66		8.99	8.97	0.77	/Ba3/отзван	Муниц.
МосОбл-9	13,200 R	17.90	15.03.12		15.03.12		2.9				102.00	103.00					/Ba3/B-	Муниц.
НижегорОбл-4	810 R	7.75	20.05.12		17.11.12		11.0				90.00	100.35					B+	Муниц.
НижегорОбл-5	1,200 R	12.75	25.05.12		02.12.12		11.5	105.20		6	104.30	105.20		7.14	12.03	0.86	B+	Муниц.
НижегорОбл-6	5,000 R	8.50	05.04.12		07.10.15		45.6				99.40	99.90					B+	Муниц.
НижегорОбл-7	8,000 R	9.95	17.05.12		16.11.16		59.0										B+	Муниц.
ОФЗ-25064	45,000 R	11.90	18.01.12		18.01.12		1.0					100.65					BBB/Baa1/BBB	Гос.
ОФЗ-25065	46,000 R	12.00	28.12.11		27.03.13		15.3	106.70	(0.10)	50,000	106.45	106.70		6.62	10.97	1.10	BBB/Baa1/BBB	Гос.
ОФЗ-25067	45,000 R	11.30	18.01.12		17.10.12		10.0	103.88	(0.18)	100,001	103.70	103.95		6.62	10.68	0.74	BBB/Baa1/BBB	Гос.
ОФЗ-25068	45,000 R	12.00	22.02.12		20.08.14		32.1	111.05	(0.13)	3,701		111.25		7.49	10.44	2.14	BBB/Baa1/BBB	Гос.
ОФЗ-25069	45,000 R	10.80	21.03.12		19.09.12		9.0				103.05	103.25					BBB/Baa1/BBB	Гос.
ОФЗ-25071	80,000 R	8.10	30.05.12		26.11.14		35.3				101.50	101.60					BBB/Baa1/BBB	Гос.
ОФЗ-25072	150,000 R	7.15	25.01.12		23.01.13		13.2	100.60	(0.03)	200,002	100.45	100.60		6.67	6.91	0.98	BBB/Baa1/BBB	Гос.
ОФЗ-25073	150,000 R	6.85	01.02.12		01.08.12		7.4	100.25	(0.08)	31,980	100.20	100.25		6.52	6.66	0.57	BBB/Baa1/BBB	Гос.
ОФЗ-25075	150,000 R	6.88	18.01.12		15.07.15		42.9	97.23	(0.02)	1	97.01	98.10		7.93	6.87	2.90	BBB/Baa1/BBB	Гос.
ОФЗ-25076	150,000 R	7.10	15.03.12		13.03.14		26.8	99.89	0.06	502,472	99.70	99.83		7.27	6.98	1.93	BBB/Baa1/BBB	Гос.
ОФЗ-25077	150,000 R	7.35	25.01.12		20.01.16		49.1	98.14	(0.11)	103,660	98.00	98.30		8.04	7.27	3.24	BBB/Baa1/BBB	Гос.
ОФЗ-25078	100,000 R	6.70	08.02.12		06.02.13		13.6	100.11	(0.04)	115,693	100.10	100.12		6.70	6.54	1.02	BBB/Baa1/BBB	Гос.
ОФЗ-25079	150,000 R	7.00	06.06.12		03.06.15		41.5	97.72		71,303	97.60	97.80		7.92	7.15	2.89	BBB/Baa1/BBB	Гос.
ОФЗ-26199	44,000 R	6.10	11.01.12		11.07.12		6.7	99.89	0.00	349,642	99.80	99.91		6.44	6.04	0.52	BBB/Baa1/BBB	Гос.
ОФЗ-26200	50,000 R	6.10	18.01.12		17.07.13		18.9				99.00	101.25					BBB/Baa1/BBB	Гос.
ОФЗ-26201	47,000 R	6.55	18.01.12		16.10.13		21.9					102.00					BBB/Baa1/BBB	Гос.
ОФЗ-26202	40,000 R	11.20	21.12.11		17.12.14		36.0	110.25	0.19	441	109.50	110.25		7.56	9.91	2.37	BBB/Baa1/BBB	Гос.
ОФЗ-26203	150,000 R	6.90	08.02.12		03.08.16		55.5											

Рынок рублевых облигаций

Выпуск	Объем, млн	Купон, %	Дата			Месяцев до		Цена	Изм.	Торговый объем, шт	Котировки		Доходность, %			Дюр, лет	Рейтинг F/M/S	Сектор
			купона	оферты	погаш	офрт	погаш				покупка	продажа	офрт	погаш	текущ			
ГОСУДАРСТВЕННЫЕ И МУНИЦИПАЛЬНЫЕ ОБЛИГАЦИИ																		
ТверОбл-09	3,000 R	12.50	15.03.12		12.06.14	29.8					100.00	106.80				/B+	Муниц.	
ТверОбл-10	3,000 R	8.50	20.12.11		15.12.15	47.9										/B+	Муниц.	
Томск-2	200 R	17.60	22.12.11		22.12.11	0.1											Муниц.	
Томск-3	800 R	10.63	26.12.11		23.06.14	30.1											Муниц.	
ТомскОбл-4	800 R	7.00	26.12.11		26.12.11	0.2										//BB-	Муниц.	
ТомскОбл-5	700 R	7.00	17.06.12		17.12.12	12.0					100.30	100.70				//BB-	Муниц.	
ТомскОбл-7	1,000 R	12.00	27.02.12		27.11.13	23.3					100.00	104.90				//BB-	Муниц.	
Удмуртия-2	2,500 R	8.40	17.01.12		15.07.12	6.9	100.21	0.15	37,000		100.20	100.35	8.16	8.09	0.51	BB+/Ba1/	Муниц.	
Удмуртия-4	2,000 R	8.60	25.05.12		25.11.15	47.2					100.00	103.00				BB+/Ba1/	Муниц.	
Удмуртия-5	2,000 R	10.15	31.05.12		24.11.16	59.2										BB+/Ba1/	Муниц.	
Уфа-1	750 R	9.00	27.12.11		24.12.13	24.2										//BB-	Муниц.	
Хакасия-1	1,200 R	8.20	22.02.12		25.08.13	20.2					99.50	101.80				BB-/	Муниц.	
ХМАО-6	2,000 R	10.00	22.12.11		22.12.11	0.1										/Baa3/BBB-	Муниц.	
ХМАО-7	2,000 R	10.40	22.12.11		20.12.12	12.1										/Baa3/BBB-	Муниц.	
ХМАО-8	2,000 R	10.80	22.12.11		19.12.13	24.0										/Baa3/BBB-	Муниц.	
Чувашия-6	1,000 R	7.24	17.01.12		17.04.12	3.9	100.10		1,500		100.05	100.10	7.10	7.15	0.30	/Ba2/	Муниц.	
Чувашия-7	800 R	8.91	06.03.12		04.06.13	17.5					94.00	102.00				/Ba2/	Муниц.	
Чувашия-8	1,000 R	7.75	14.03.12		15.06.14	29.9										/Ba2/	Муниц.	
Якутия-1	1,500 R	7.95	12.01.12		11.04.13	15.7					90.00					BB+/отзван/BB	Муниц.	
Якутия-2	1,750 R	7.80	19.01.12		17.04.14	27.9					98.00	99.29				BB+/отзван/BB	Муниц.	
Якутия-3	2,500 R	7.95	20.02.12		20.05.16	53.1					95.00	102.50				BB+/отзван/BB	Муниц.	
Якутия-9	2,000 R	9.75	22.12.11		19.09.13	21.0										BB+/отзван/BB	Муниц.	
ЯрОбл-09	3,000 R	8.25	16.02.12		16.05.13	16.9					99.50	100.30				BB-/	Муниц.	
ЯрОбл-10	3,000 R	8.00	17.01.12		15.04.14	27.9					99.02	99.80				BB-/	Муниц.	

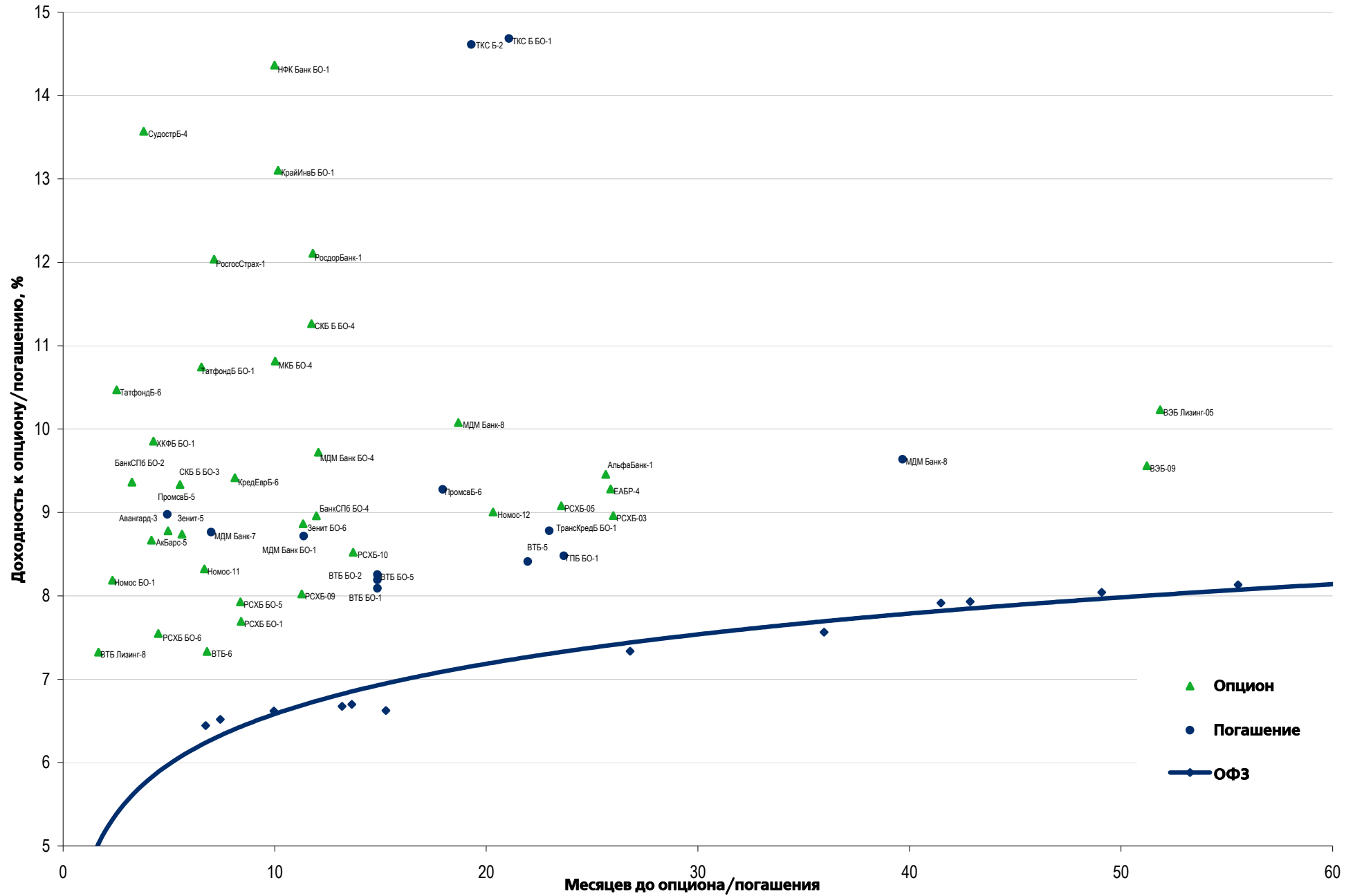
Рынок еврооблигаций

Выпуск	Объем, млн	Купон, %	Дата			Месяцев до		Цена	Изм.	Торговый объем, шт	Котировки		Доходность, %			Дюр, лет	Рейтинг F/M/S	Сектор
			купона	оферты	погаш	офрт	погаш				покупка	продажа	офрт	погаш	текуц			
ЕВРООБЛИГАЦИИ																		
AkBars '12	280 \$	10.25	03.06.12		03.12.12		11.5	104.48	(0.07)		103.85	105.12		5.37	9.77	0.91	BB/B1/	Финансы
AlfaBank '12	500 \$	8.20	25.12.11		25.06.12		6.2	101.48	(0.02)		100.97	102.00		5.25	7.91	0.48	BB+/Ba1/BB+	Финансы
AlfaBank '13	400 \$	9.25	24.12.11		24.06.13		18.2	104.90	(0.22)		104.41	105.39		5.82	8.46	1.35	BB+/Ba1/BB	Финансы
AlfaBank '15	600 \$	8.00	18.03.12		18.03.15		39.0	100.64	(0.45)		100.16	101.11		7.77	7.79	2.76	BB+/Ba1/B+	Финансы
AlfaBank '17 02	300 \$	8.64	22.02.12	22.02.12 C	22.02.17	2.1	62.2	88.00	(0.00)		87.00	89.00	97.27		9.51	0.12	B+/Ba2/BB+	Финансы
AlfaBank '17 09	1,000 \$	7.88	25.03.12		25.09.17		69.3	94.55	(0.23)		93.88	95.22		9.11	8.17	4.42	BB/Ba1/B+	Финансы
AlfaBank '21	1,000 \$	7.75	28.04.12		28.04.21		112.4	88.28	(0.29)		87.45	89.12		9.68	8.67	6.26	BB/Ba1/BB-	Финансы
AllianceOil '15	350 \$	9.88	11.03.12		11.03.15		38.7	101.14	0.12		100.36	101.92		9.45	9.51	2.65	B+/B+	Нефть и газ
Alrosa '14	500 \$	8.88	17.05.12		17.11.14		35.0	108.47	(0.09)		108.03	108.91		5.67	8.12	2.55	B+/Ba3/BB-	МГД
Alrosa '20	1,000 \$	7.75	03.05.12		03.11.20		106.6	99.32	(0.22)		98.76	99.88		7.86	7.82	6.26	BB-/Ba3/BB-	МГД
BoM '13	500 \$	7.34	13.05.12		13.05.13		16.8	102.84	(0.01)		102.32	103.36		5.20	7.08	1.31	BBB-/Ba2/	Финансы
BoM '15 03	750 \$	6.70	11.03.12		11.03.15		38.7	98.42	0.06		97.89	98.94		7.25	6.68	2.80	BBB-/Ba2/	Финансы
BoM '15 11	300 \$	5.97	25.05.12		25.11.15		47.2	92.64	(0.25)		91.66	93.61		8.19	6.41	3.39	BBB-/Ba3/	Финансы
BoM '17	400 \$	6.81	10.05.12	10.05.12 C	10.05.17	4.7	64.7	94.00	1.00		93.00	95.00	23.64	8.20	7.19	0.35	BBB-/Ba3/	Финансы
BusinessAl '12	558 R	8.88	25.01.12		25.04.12		4.2											Финансы
CreditEurB '13	300 \$	7.75	20.05.12	20.05.12	20.05.13	5.0	17.0											Финансы
EBRD '12	2,000 R	6.00	14.02.12		14.02.12		1.9	99.88			99.73	100.03		6.65	5.72	0.14	BB-/Ba3/	Финансы
EurDevBank '14	500 \$	7.38	29.03.12		29.09.14		33.4	104.98	(0.40)		104.23	105.73		5.41	6.92	2.46	BBB/A3/BBB	Финансы
Eurochem '12	300 \$	7.88	21.03.12		21.03.12		3.1	100.85	(0.05)		100.50	101.21		4.43	7.66	0.25	BB/BB	Хим. пром.
Ewaz '13	1,300 \$	8.88	24.04.12		24.04.13		16.2	104.50	(0.01)		104.11	104.89		5.36	8.38	1.25	BB/B2/B+	МГД
Ewaz '15	750 \$	8.25	10.05.12		10.11.15		46.8	100.54	(0.32)		100.09	100.99		8.08	8.13	3.25	BB-/B2/B+	МГД
Ewaz '18 6.75%	850 \$	6.75	27.04.12		27.04.18		76.3	89.33	(0.20)		88.87	89.79		8.99	7.47	4.92	BB-/B2/B+	МГД
Ewaz '18 9.5%	550 \$	9.50	24.04.12		24.04.18		76.2	102.24	(0.16)		101.65	102.83		9.02	9.16	4.65	BB/B2/B+	МГД
Gallery-13	175 \$	10.13	15.05.12	15.05.12 C	15.05.13	4.9	16.9											Медиа
Gazp '12 EUR	1,000 €	4.56	09.06.12		09.12.12		11.7	101.81	0.00		101.63	101.98		2.68	4.47	0.94	BBB/Baa1/BBB	Нефть и газ
Gazp '12 JPY	30,000 ¥	2.89	15.05.12		15.11.12		10.9	100.23			99.78	100.68		2.63	2.88	0.89	BBB/Baa1/BBB	Нефть и газ
Gazp '13 4.505%	122 \$	4.51	18.01.12		22.07.13		19.1											Нефть и газ
Gazp '13 5.625%	646 \$	5.63	21.01.12		22.07.13		19.1	101.96	0.03		101.44	102.47		4.33	5.43	1.48	BB+/Baa1/BBB	Нефть и газ
Gazp '13 6.58%	800 £	6.58	30.04.12		31.10.13		22.4	104.37	(0.04)		103.83	104.91		4.15	6.25	1.70	BBB/Baa1/BBB	Нефть и газ
Gazp '13 7.343%	400 \$	7.34	11.04.12		11.04.13		15.7	104.48	(0.07)		104.07	104.88		3.80	6.94	1.24	BBB/Baa1/BBB	Нефть и газ
Gazp '13 7.51%	500 \$	7.51	31.01.12		31.07.13		19.4	105.78	(0.06)		105.35	106.21		3.78	6.75	1.49	BBB/Baa1/BBB	Нефть и газ
Gazp '13 9.625%	1,750 \$	9.63	01.03.12		01.03.13		14.4	106.74	(0.07)		106.33	107.16		3.81	8.78	1.11	BBB/Baa1/BB-	Нефть и газ
Gazp '14 02	780 €	5.03	25.02.12		25.02.14		26.3	102.15	(0.14)		101.72	102.58		3.98	4.73	1.97	BBB/Baa1/BBB	Нефть и газ
Gazp '14 03	500 \$	10.50	11.03.12		08.03.14		26.6	112.44	(0.00)		111.93	112.94		4.57	9.32	2.00	BBB/Baa1/BBB	Нефть и газ
Gazp '14 07	1,250 \$	8.13	31.01.12		31.07.14		31.4	107.89	(0.10)		107.42	108.37		4.86	7.14	2.30	BBB/Baa1/BBB	Нефть и газ
Gazp '14 10	700 €	5.36	31.10.12		31.10.14		34.4	103.35	(0.06)		102.89	103.81		4.09	5.14	2.61	BBB/Baa1/BBB	Нефть и газ
Gazp '15 02	850 €	8.13	04.02.12		04.02.15		37.6	108.82	(0.06)		108.29	109.36		5.00	7.01	2.59	BBB/Baa1/BBB	Нефть и газ
Gazp '15 06	1,000 €	5.88	20.05.12		01.06.15		41.4	103.06	0.04		102.57	103.56		4.86	5.70	2.98	BBB/Baa1/BB-	Нефть и газ
Gazp '15 11	1,000 \$	5.09	29.05.12		29.11.15		47.4	100.11	(0.06)		99.61	100.61		5.06	5.07	3.52	BBB/Baa1/BBB	Нефть и газ
Gazp '16	1,350 \$	6.21	22.05.12		22.11.16		59.2	103.17	(0.00)		102.67	103.66		5.47	5.99	4.20	BBB/Baa1/BBB	Нефть и газ
Gazp '16 4.95%	1,000 \$	4.95	23.05.12		23.05.16		53.2	99.25	(0.07)		98.88	99.63		5.14	4.97	3.91	BBB/Baa1/BBB	Нефть и газ
Gazp '17 03	500 €	5.14	22.03.12		22.03.17		63.1	101.16	(0.02)		100.66	101.67		4.88	4.89	4.36	BBB/Baa1/BBB	Нефть и газ
Gazp '17 11	500 €	5.44	07.03.12		02.11.17		70.5	100.87	(0.07)		100.37	101.36		5.35	5.40	4.82	BBB/Baa1/BBB	Нефть и газ
Gazp '18 EUR	1,200 €	6.61	13.02.12		13.02.18		73.9	104.79	(0.06)		104.27	105.31		5.75	6.17	4.79	BBB/Baa1/BBB	Нефть и газ
Gazp '18 USD	1,100 \$	8.15	11.04.12		11.04.18		75.8	112.36	(0.04)		111.82	112.90		5.78	7.15	4.93	BBB/Baa1/BBB	Нефть и газ
Gazp '19	2,250 \$	9.25	23.04.12	23.04.12	23.04.19	4.1	88.2	118.72	0.03		118.22	119.22		6.05	7.70	5.43	BBB/Baa1/BBB	Нефть и газ
Gazp '20	568 \$	7.20	01.02.12		01.02.20		97.5	105.90	0.04		105.36	106.45		4.97	6.63	2.57	A-/Baa1/BBB	Нефть и газ
Gazp '21 5.99%	600 \$	6.00	23.01.12		23.01.21		109.2	98.50	(0.17)		98.09	98.92		6.22	6.06	6.88	BBB/Baa1/BBB	Нефть и газ
Gazp '22	1,300 \$	6.51	07.03.12		07.03.22		122.7	100.88	(0.20)		100.37	101.39		6.39	6.34	7.27	BBB/Baa1/BBB	Нефть и газ
Gazp '34	1,200 \$	8.63	28.04.12	28.04.14	28.04.34	28.3	268.5	117.04	0.20		116.36	117.71	1.27	7.09	7.29	2.16	BBB/Baa1/BBB-	Нефть и газ
Gazp '37	1,250 \$	7.29	16.02.12		16.08.37		308.1	102.91	0.25		102.18	103.63		7.04	6.91	11.45	BBB/Baa1/BBB	Нефть и газ
Gazprombank '13	500 \$	7.93	20.12.11		28.06.13		18.3	105.57	0.07		105.09	106.05		4.02	7.58	1.39	/Baa3/BB	Финансы
Gazprombank '14	1,000 \$	6.25	15.06.12		15.12.14		35.9	100.85	(0.20)		100.44	101.25		5.94	6.19	2.69	/Baa3/BB+	Финансы
Gazprombank '15	1,000 \$	6.50	23.03.12		23.09.15		45.2	101.45	(0.07)		100.99	101.91		6.08	6.31	3.25	/Baa3/BB	Финансы
Gazprombank '16	120 \$	7.35	08.05.12		08.05.16		52.7										/Baa3/BB+	Финансы
GPBM '46	51 €	2.50	25.12.11		25.12.46		420.5										/Ba2/BBB	Финансы
HCFB '14	500 \$	7.00	18.03.12		18.03.14		27.0	99.26	(0.10)		98.74	99.78		7.36	6.93	2.01	BB-/Ba3/отзван	Финансы
IB '13	200 \$	11.00	19.02.12		19.02.13		14.1										B1/отзван	Финансы
Koks '16	350 \$	7.75	23.12.11		23.06.16		54.2	88.85	(0.90)		88.33	89.37		10.95	8.37	3.50	/B3/B-	МГД
KZOSRU '11	200 \$	10.00	19.03.12		19.03.15		39.0										C/отзван	Хим. пром.
LenSpetsSMU '15	150 \$	9.75	09.02.12		09.11.15		46.7										/B	Строительство
Lukoil '14	900 \$	6.38	05.05.12		05.11.14		34.6	105.50	(0.29)		105.08	105.92		4.32	6.00	2.61	BBB-/Baa2/BBB-	Нефть и газ
Lukoil '17	5																	

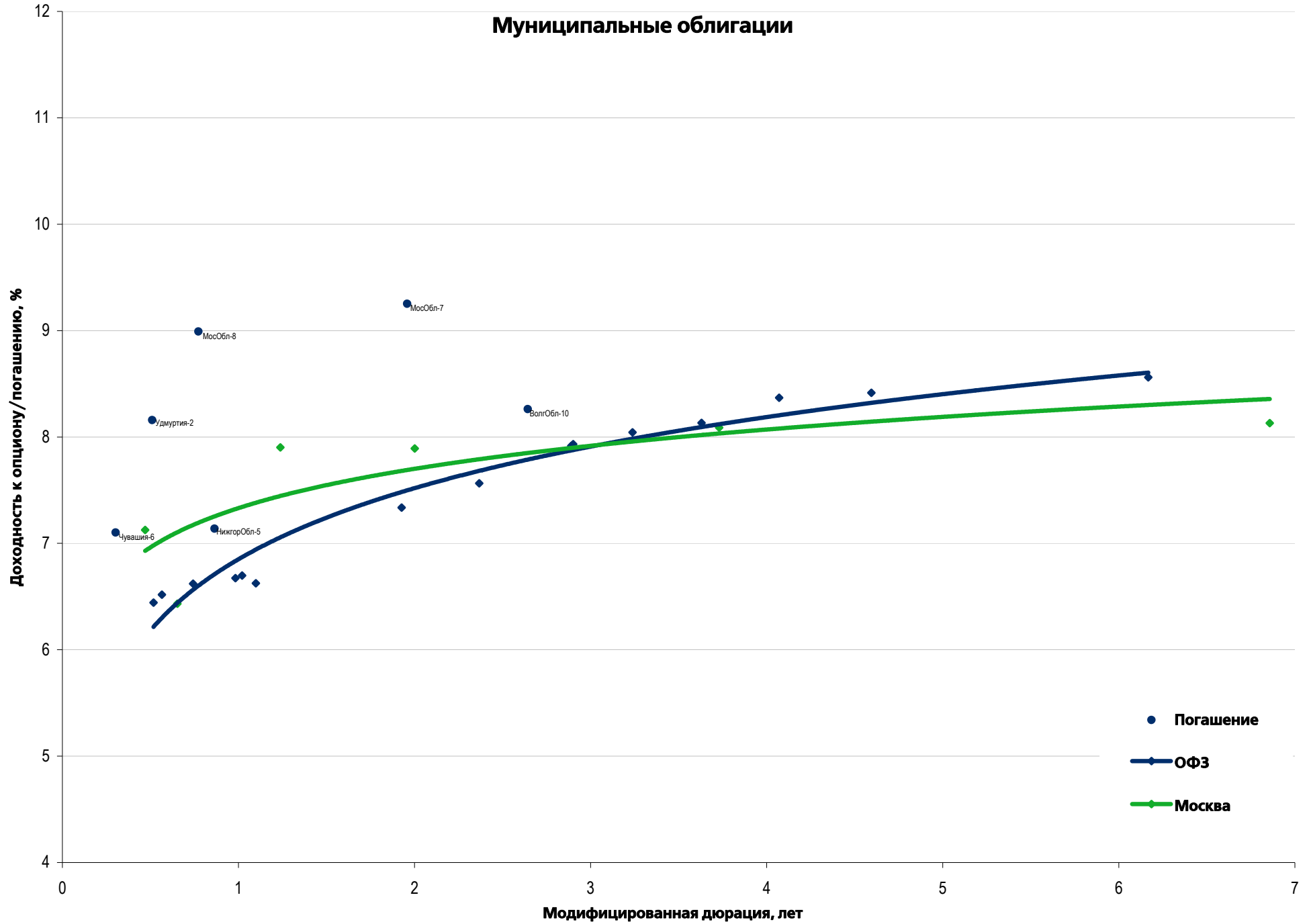
Рынок еврооблигаций

Выпуск	Объем, млн	Купон, %	Дата			Месяцев до		Цена	Изм.	Торговый объем, шт	Котировки		Доходность, %			Дюр, лет	Рейтинг F/M/S	Сектор
			купона	оферты	погаш	офрт	погаш				покупка	продажа	офрт	погаш	текуц			
ЕВРООБЛИГАЦИИ																		
PromSvyazB '14	500 \$	6.20	25.04.12		25.04.14		28.2	96.27	(0.12)		95.86	96.69		7.96	6.38	2.12	BB-/Ba2/отзван	Финансы
PromSvyazB '15	200 \$	12.75	27.05.12		27.05.15		41.3	109.67	(0.21)		109.02	110.31		9.39	11.54	2.77	B+/Ba3/отзван	Финансы
PromSvyazB '16	200 \$	11.25	08.01.12		08.07.16		54.7	104.84	0.00		104.23	105.46		9.90	10.24	3.37	B+/Ba3/отзван	Финансы
PromSvyazB '18	100 \$	12.50	31.01.12	31.01.13 C	31.01.18	13.4	73.5	104.00	(0.00)		103.00	105.00	8.61	11.55	11.21	0.99	B+/Ba3/B	Финансы
Raspadskaya '12	300 \$	7.50	22.05.12		22.05.12		5.1	100.53	(0.02)		100.25	100.81		6.19	7.42	0.41	B+/B1/	МГД
RBCIRU '15	140 \$	7.00	06.05.12		06.05.15		40.6										/отзван	Медиа
RBCIRU '18	140 \$	6.00	06.05.12		06.05.18		76.6										/отзван	Медиа
Red Arrow '12	12,570 R	8.38	30.12.11		30.06.12		6.4										BBB/Baa2/BBB+	Транспорт
Renaissance '16	325 \$	11.00	21.04.12	22.04.14	21.04.16	28.1	52.1	71.50			70.00	73.00	28.44	21.38	15.01	1.78	B/B3/B	Финансы
RenCap '13	250 \$	13.00	01.04.12		01.04.13		15.4										B-/B3/B	Финансы
Rosbank '12	130 \$	10.14	01.01.12		01.07.12		6.4										BBB+/Baa2/BB+	Финансы
RSHB '12	750 F	6.26	30.04.12		30.04.12		4.4										BBB/Baa1/	Финансы
RSHB 13	30,000 R	7.50	25.03.12		25.03.13		15.2	98.94	0.02		98.61	99.26		8.39	7.45	1.16	BBB/Baa1/	Финансы
RSHB '13	700 \$	7.18	16.05.12		16.05.13		16.9	103.92	(0.15)		103.45	104.38		4.27	6.86	1.33	BBB/Baa1/	Финансы
RSHB '14 01	750 \$	7.13	14.01.12		14.01.14		24.9	103.72	0.05		103.25	104.20		5.20	6.67	1.86	BBB/Baa1/	Финансы
RSHB 14 06	1,000 \$	9.00	11.06.12		11.06.14		29.8	108.17	(0.12)		107.66	108.68		5.43	8.30	2.22	BBB/Baa1/	Финансы
RSHB '16 03	20,000 R	8.70	17.03.12		17.03.16		51.0	98.12	0.11		97.66	98.58		9.24	8.67	3.40	BBB/Baa1/	Финансы
RSHB '17	1,250 \$	6.30	15.05.12		15.05.17		64.9	100.20	(0.08)		99.72	100.69		6.25	6.25	4.50	BBB/Baa1/	Финансы
RSHB '18	1,000 \$	7.75	29.05.12		29.05.18		77.4	106.82	(0.11)		106.29	107.35		6.44	7.23	5.06	BBB/Baa1/	Финансы
RSHB '21	800 \$	6.00	03.06.12	03.06.16 C	03.06.21	53.5	113.6	87.45	(0.06)		86.96	87.94	9.52		6.84	3.75	BBB-/Baa2/	Финансы
RusHydro '15	20,000 R	7.88	28.04.12		28.10.15		46.3	94.72	0.27		94.08	95.36		9.54	8.22	3.20	BB+/отзван/BB+	Электроэнерг.
Russia '15	2,000 \$	3.63	29.04.12		29.04.15		40.3	100.44	(0.04)		100.08	100.79		3.49	3.59	3.13	BBB/Baa1/BBB	Гос.
Russia '18 RUB	90,000 R	7.85	10.03.12		10.03.18		74.7	101.67	(0.34)		101.48	101.86		7.51	7.56	4.77	BBB/Baa1/BBB+	Гос.
Russia '18 USD	3,466 \$	11.00	24.01.12		24.07.18		79.2	137.84	(0.08)		137.10	138.59		4.34	7.73	4.88	BBB/Baa1/BBB	Гос.
Russia '20	3,500 \$	5.00	29.04.12		29.04.20		100.4	102.23	(0.00)		101.86	102.60		4.67	4.86	6.75	BBB/Baa1/BBB	Гос.
Russia '28	2,500 \$	12.75	24.12.11		24.06.28		198.3	170.56	(0.18)		169.88	171.24		5.97	7.21	8.68	BBB/Baa1/BBB	Гос.
Russia '30	17,717 \$	7.50	31.03.12		31.03.30		219.5	115.18	0.06		115.07	115.29		4.77	6.35	5.33	BBB/Baa1/BBB	Гос.
RusStandB '15	200 \$	7.73	16.06.12		16.12.15		47.9	90.02	(0.10)		88.27	91.78		10.88	8.58	3.30	B+/Ba2/B+	Финансы
RusStandB '16	200 \$	9.75	01.06.12		01.12.16		59.5	88.69	0.39		87.17	90.21		12.91	10.33	3.72	B+/Ba3/B+	Финансы
RZD '17	1,500 \$	5.74	03.04.12		03.04.17		63.5	99.58	(0.17)		99.09	100.07		5.83	5.69	4.45	BBB/Baa1/BBB	Транспорт
RZD '31 GBP	650 £	7.49	25.03.12		25.03.31		231.3	97.74	(0.17)		97.13	98.35		7.71	7.53	9.84	BBB/Baa1/BBB	Транспорт
Sberbank '13 05	500 \$	6.48	15.05.12		15.05.13		16.9	105.02	0.02		104.65	105.39		2.81	6.13	1.34	BBB/A3/	Финансы
Sberbank '13 07	500 \$	6.47	02.01.12		02.07.13		18.4	105.09	(0.01)		104.62	105.56		3.05	5.98	1.43	BBB/A3/	Финансы
Sberbank '14	400 F	3.50	12.11.12		12.11.14		34.8	99.87	(0.01)		99.57	100.17		3.54	3.49	2.70	BBB/A3/	Финансы
Sberbank '15	1,500 \$	5.50	07.01.12		07.07.15		42.6	101.37	(0.09)		100.92	101.82		5.07	5.30	3.12	BBB/A3/	Финансы
Sberbank '17	1,250 \$	5.40	24.03.12		24.03.17		63.2	99.27	(0.12)		98.78	99.75		5.56	5.37	4.47	BBB/A3/	Финансы
Sberbank '21	1,000 \$	5.72	16.06.12		16.06.21		114.0	95.63	(0.24)		95.13	96.13		6.34	5.98	7.17	BBB/A3/	Финансы
Severstal '13	1,250 \$	9.75	29.01.12		29.07.13		19.3	106.84	(0.08)		106.43	107.25		5.26	8.81	1.44	B+/Ba2/BB	МГД
Severstal '14	375 \$	9.25	19.04.12		19.04.14		28.0	106.39	(0.72)		106.01	106.77		6.26	8.57	2.07	B+/B2/B+	МГД
Severstal '16	500 \$	6.25	26.01.12		26.07.16		55.3										BB-/Ba2/BB	МГД
Severstal '17	1,000 \$	6.70	25.04.12		25.10.17		70.3	93.85	(0.08)		93.29	94.42		8.03	7.06	4.66	BB-/Ba3/BB-	МГД
SINEK '15	250 \$	7.70	13.01.12	03.08.12	03.08.15	7.5	43.5	104.14	(0.27)		102.57	105.70	1.02	6.30	7.16	0.60	BBB-/Ba1/BB+	Нефть и газ
SlavInVBank '11	23 \$	9.88	21.12.11		21.12.11		0.1										B-/B1/D	Финансы
SovKomFlot '17	800 \$	5.38	27.04.12		27.10.17		70.3	86.54	(0.12)		85.90	87.19		8.33	6.26	4.79	BBB-/Baa3/BBB-	Транспорт
SPB Bank '17	100 \$	10.50	25.01.12	25.07.12 C	25.07.17	7.2	67.2	92.79			91.08	94.50	24.03	12.31	10.83	0.51	отзван/Ba3/	Финансы
TatfondB '12	225 \$	12.00	02.02.12		02.02.12		1.5	100.37	(0.13)		99.75	100.99		8.60	11.44	0.11	/B2/	Финансы
TCB '17	100 \$	10.51	18.03.12	18.09.12 C	18.07.17	9.0	67.0	94.50			92.00	97.00	19.26		10.71	0.61	/B2/	Финансы
TKS B '14	175 \$	11.50	21.04.12		21.04.14		28.1	90.00			88.00	92.00		16.82	12.52	1.90	B/B2/	Финансы
TMK '18	500 \$	7.75	27.01.12		27.01.18		73.3	85.63	(0.44)		84.92	86.34		11.04	8.74	4.46	/B1/B+	МГД
TNK BP '12	500 \$	6.13	20.03.12		20.03.12		3.0	101.13	0.09		100.83	101.54		1.40	5.96	0.25	BBB-/Baa2/BBB-	Нефть и газ
TNK BP '13	600 \$	7.50	13.03.12		13.03.13		14.8	104.86	0.01		104.34	105.38		3.44	7.02	1.16	BBB-/Baa2/BB+	Нефть и газ
TNK BP '15	500 \$	6.25	02.02.12		02.02.15		37.5	103.47	(0.14)		102.94	104.00		5.03	5.87	2.75	BBB-/Baa2/BBB-	Нефть и газ
TNK BP '16	1,000 \$	7.50	18.01.12		18.07.16		55.0	105.40	(0.10)		104.95	105.85		6.13	6.91	3.75	BBB-/Baa2/BBB-	Нефть и газ
TNK BP '17	800 \$	6.63	20.03.12		20.03.17		63.1	102.24	(0.14)		101.68	102.79		6.12	6.38	4.33	BBB-/Baa2/BBB-	Нефть и газ
TNK BP '18	1,100 \$	7.88	13.03.12		13.03.18		74.8	107.30	(0.24)		106.79	107.81		6.43	7.20	4.84	BBB-/Baa2/BB+	Нефть и газ
TNK BP '20	500 \$	7.25	02.02.12		02.02.20		97.5	103.19	(0.22)		102.61	103.77		6.73	6.84	5.95	BBB-/Baa2/BBB-	Нефть и газ
Transneft '12 EUR	700 €	5.38	27.12.11		27.06.12		6.3	101.16	(0.06)		100.94	101.37		3.15	5.19	0.49	/Baa1/BBB	Нефть и газ
Transneft '12 USD	500 \$	6.10	27.12.11		27.06.12		6.3	102.24	0.04		101.99	102.49		1.77	5.80	0.50	/Baa1/BBB+	Нефть и газ
Transneft '13	600 \$	7.70	07.02.12		07.08.13		19.6	107.49	(0.06)		106.96	108.01		2.97	6.98	1.51	/Baa1/BBB	Нефть и газ
Transneft '14	1,300 \$	5.67	05.03.12		05.03.14		26.5	104.07	(0.00)		103.64	104.50		3.73	5.36	2.04	/Baa1/BBB	Нефть и газ
Transneft '18	1,050 \$	8.70	07.02.12		07.08.18		79.7	121.45	(0.15)		120.81	122.08		4.88	6.98	5.07	/Baa1/BBB	Нефть и газ
TRUST '12	20 \$	11.50	06.03.12		06.09.12		8.6										отзван/отзван/отзван	Финансы
URSA '11 USD	130 \$	12.00	30.12.11		30.12.11		0.4											

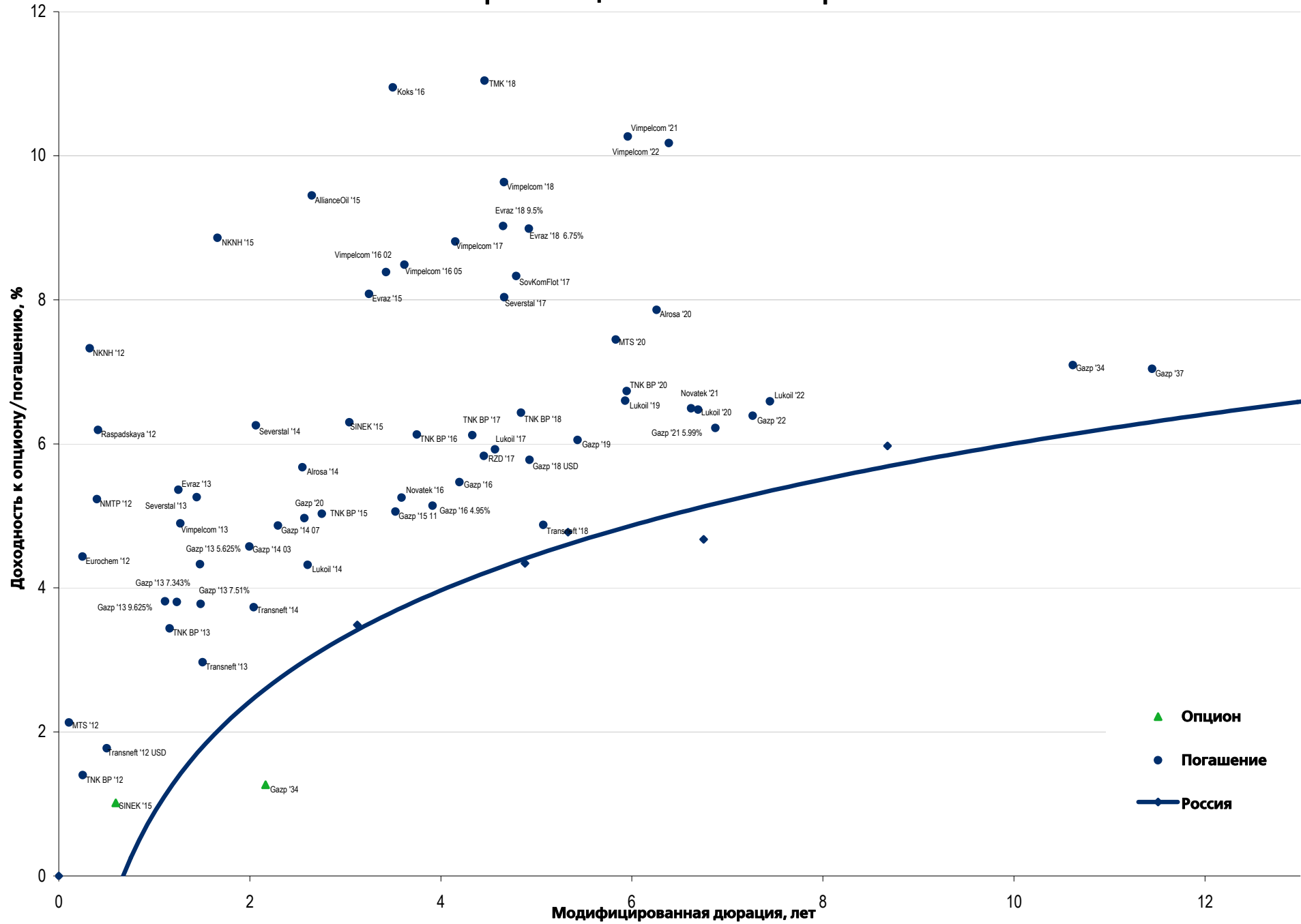
Рынок корпоративных облигаций – Финансовый сектор



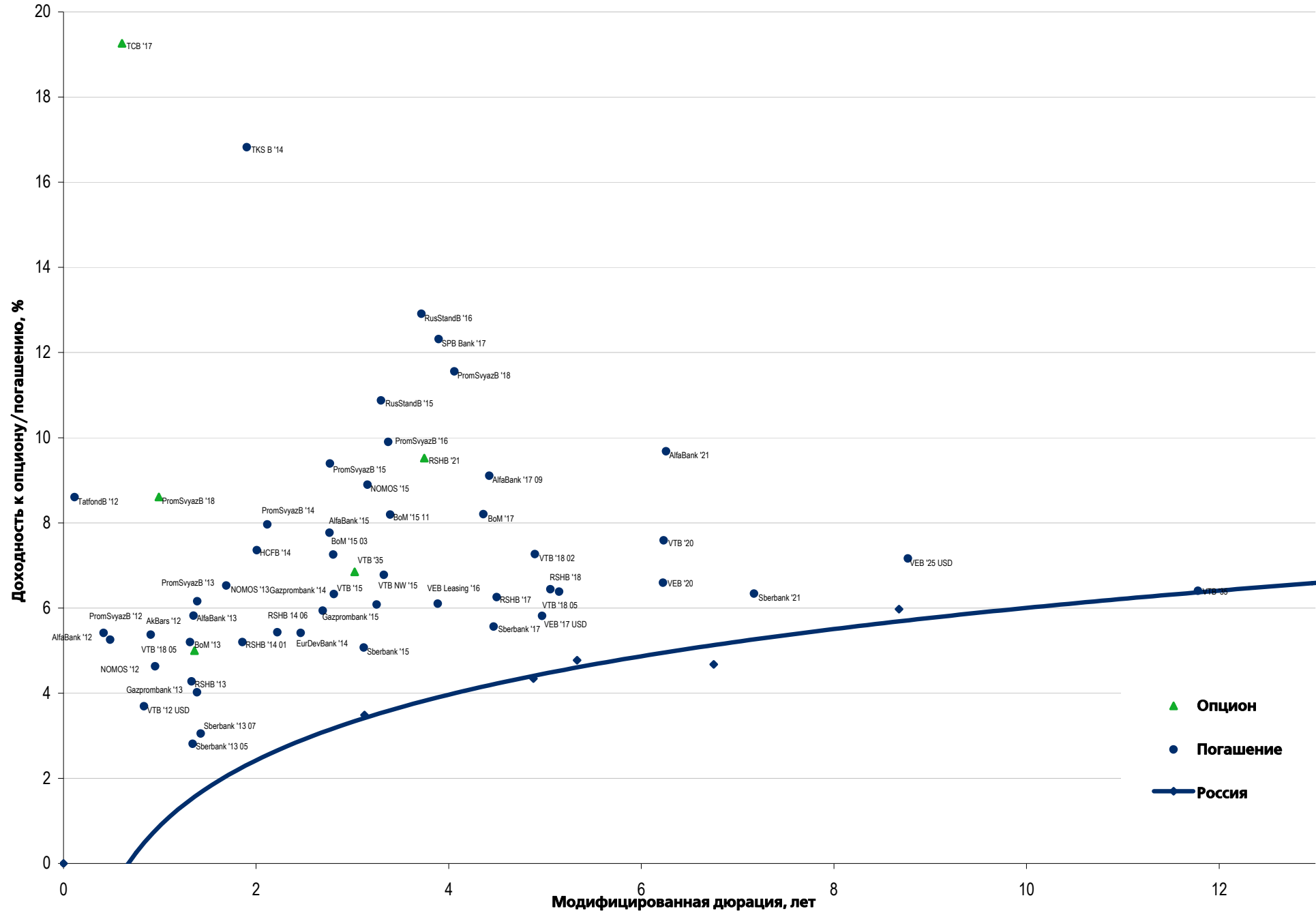
Муниципальные облигации



Еврооблигации – Реальный сектор



Еврооблигации – Финансовый сектор



Департамент по операциям с долговыми инструментами

Исполнительный директор, руководитель департамента

Борис Гинзбург, ginzburgbi@uralsib.ru

Управление продаж и торговли

Руководитель управления

Сергей Шемардов, she_sa@uralsib.ru

Управление продаж

Елена Довгань, dov_en@uralsib.ru
Анна Карпова, karpovaam@uralsib.ru
Екатерина Кочемазова, kochemazovaea@uralsib.ru
Дмитрий Попов, popovdv@uralsib.ru
Алексей Соколов, sokolovav@uralsib.ru
Дэниэл Фельцман, feltsmand@uralsib.ru

Управление торговли

Вячеслав Чалов, chalovvg@uralsib.ru
Наталья Храброва, khrabrovann@uralsib.ru
Александр Глебов, glebovav@uralsib.ru
Александр Доткин, dotkinas@uralsib.ru

Управление по рынкам долгового капитала

Корпоративные выпуски

Артемий Самойлов, samojlova@uralsib.ru
Виктор Орехов, ore_vv@uralsib.ru
Алексей Чекушин, chekushinay@uralsib.ru

Региональные выпуски

Кирилл Иванов, ivanovkv@uralsib.ru
Александр Маргеев, margeevas@uralsib.ru

Сопровождение проектов

Гюзель Тимошкина, tim_gg@uralsib.ru
Галина Гудыма, gud_gi@uralsib.ru
Наталья Грищенко, grischenkovane@uralsib.ru
Ольга Степаненко, stepanenkkooa@uralsib.ru

Аналитическое управление

Руководитель управления

Константин Чернышев, che_kb@uralsib.ru

Дирекция анализа долговых инструментов

Руководитель Дмитрий Дудкин, dudkindi@uralsib.ru

Заместитель руководителя управления

Вячеслав Смольянинов, smolyaninovv@uralsib.ru

Долговые обязательства

Дмитрий Дудкин, dudkindi@uralsib.ru
Надежда Мырсыкова, myrsikovann@uralsib.ru
Ольга Стерина, sterinaoa@uralsib.ru
Юрий Голбан, golbanyv@uralsib.ru
Антон Табах, tabakhav@uralsib.ru
Андрей Кулаков, kulakovan@uralsib.ru
Татьяна Днепровская, dneprovskata@uralsib.ru

Нефть и газ

Алексей Кокин, kokinav@uralsib.ru
Юлия Новиченкова, novichenkova@uralsib.ru
Станислав Кондратьев, kondratievsd@uralsib.ru

Стратегия

Вячеслав Смольянинов, smolyaninovv@uralsib.ru
Леонид Слипченко, slipchenkola@uralsib.ru

Электроэнергетика

Матвей Тайц, tai_ma@uralsib.ru
Иван Рубинов, rubinoviv@uralsib.ru

Макроэкономика

Алексей Девятов, devyatovae@uralsib.ru
Наталья Майорова, mai_ng@uralsib.ru
Ольга Стерина, sterinaoa@uralsib.ru

Металлургия/Горнодобывающая промышленность

Дмитрий Смолин, smolindv@uralsib.ru
Валентина Богомолова, bogomolovava@uralsib.ru

Банки

Леонид Слипченко, slipchenkola@uralsib.ru
Наталья Майорова, mai_ng@uralsib.ru
Наталья Березина, berezinana@uralsib.ru

Телекоммуникации/Медиа/ИТ

Константин Чернышев, che_kb@uralsib.ru
Константин Белов, belovka@uralsib.ru
Николай Дьячков, dyachkovna@uralsib.ru

Анализ рыночных данных

Вячеслав Смольянинов, smolyaninovv@uralsib.ru
Василий Дегтярев, degtyarevm@uralsib.ru
Дмитрий Пуш, pushds@uralsib.ru
Максим Недовесов, nedovesovmv@uralsib.ru

Минеральные удобрения/

Машиностроение/Транспорт

Денис Ворчик, vorchikdb@uralsib.ru
Артем Егоренков, egorenkovag@uralsib.ru

Потребительский сектор/Недвижимость

Тигран Оганесян, hovhannisyan@uralsib.ru
Александр Шелестович, shelestovich@uralsib.ru

Редактирование/Перевод

Английский язык

Джон Уолш, walshj@uralsib.ru,
Тимоти Халл, hallt@uralsib.ru
Пол Де Витт, dewittpd@uralsib.ru
Хиссам Латиф, latifh@uralsib.ru

Русский язык

Андрей Пятигорский, pya_ae@uralsib.ru
Евгений Гринкруг, grinkruges@uralsib.ru
Ольга Симкина, sim_oa@uralsib.ru
Анна Разинцева, razintsevaav@uralsib.ru
Степан Чугров, chugrovss@uralsib.ru
Алексей Смородин, smorodinay@uralsib.ru

Дизайн

Ангелина Фриденберг, fridenbergav@uralsib.ru

Настоящий бюллетень предназначен исключительно для информационных целей. Ни при каких обстоятельствах он не должен использоваться или рассматриваться как оферта или предложение делать оферты. Несмотря на то что данный материал был подготовлен с максимальной тщательностью, УРАЛСИБ не дает никаких прямых или косвенных заверений или гарантий в отношении достоверности и полноты включенной в бюллетень информации. Ни УРАЛСИБ, ни агенты компании или аффилированные лица не несут никакой ответственности за любые прямые или косвенные убытки от использования настоящего бюллетеня или содержащейся в нем информации. Все права на бюллетень принадлежат ООО «УРАЛСИБ Кэпитал», и содержащаяся в нем информация не может воспроизводиться или распространяться без предварительного письменного разрешения. © УРАЛСИБ Кэпитал 2011