

## Рублевые выпуски

УТМ, %	Изменение, б.п.			УТД
	знач.	за ден.	за мес.	
ОФЗ 46020	8.5	49	5	56
Газпром-11	7.8	(1)	63	20
Вымпелком-6/7	10.0	-	(15)	148

## Сырьевые рынки

	Изменение, %			УТД
	знач.	за ден.	за мес.	
Золото, \$/унция	1,615.2	(0.0)	(3.7)	13.7
Urals, \$/барр.	109.5	1.3	2.2	18.8
S&P Металлы, инд.	1,527.1	0.1	(0.3)	(23.4)
S&P C/x прод., инд.	667.6	0.8	(0.6)	(19.2)

## Денежный рынок

RUB млрд.	Изменение			УТД
	знач.	за ден.	за мес.	
REPO in CBR	399.9	(66.8)	45.6	19,888,836
Corr Accounts	950.0	6.0	36.0	(44.7)
Deposits in CBR	99.9	1.8	(27.8)	(533.3)

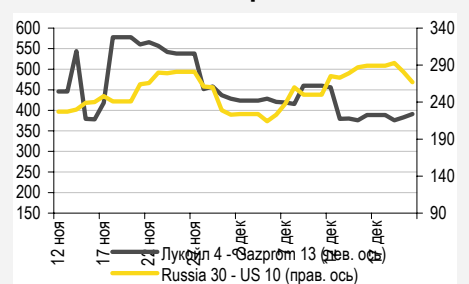
б.п.	Изменение, б.п.			УТД
	знач.	за ден.	за мес.	
NDF 1Y, %	6.19	(6)	(34)	128
MOSPrime O/N, %	6.09	30	66	434

USD RUB	Изменение, %			УТД
	знач.	за ден.	за мес.	
USD RUB	31.75	(0.8)	1.9	4.0

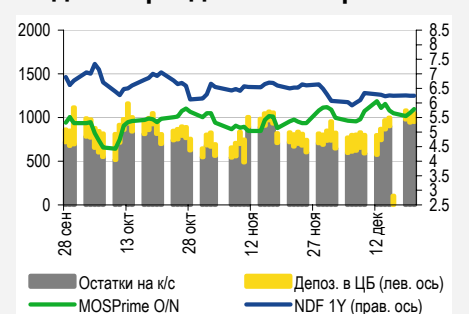
## Индексы

б.п.	Изменение, б.п.			УТД
	знач.	за ден.	за мес.	
Russia 30 - UST 10	267.0	(14)	3	114
EMBI + Spread	415.0	(5.7)	(12.2)	126.5

## Индикативные спреды



## Индикаторы денежного рынка



Источники: РТС, ММВБ, Bloomberg, оценки УРАЛСИБа

## СТРАТЕГИЯ

### ВНЕШНИЙ РЫНОК

ЕЦБ предоставил банкам трехлетнее финансирование. На суверенной кривой наблюдался вялый рост. Среди бумаг металлургических компаний мы предпочитаем выпуски Евраза. .... *стр. 2*

### ВНУТРЕННИЙ РЫНОК

Вчера в сегменте ОФЗ доминировали продавцы, продажи зафиксированы в дюрации до трех лет и в не самых ликвидных выпусках. Ситуация на денежном пока рынке не дает госбумагам сил для уверенного роста. .... *стр. 2*

## ДЕНЕЖНЫЙ РЫНОК

Несмотря на значительный объем ликвидности в системе, спрос со стороны банков на средства ЦБ остается высоким и значительно превышает установленные регулятором ограничения. Остатки на счетах Центробанка немного сократились, но все еще превышают 1 трлн руб. Несмотря на это, ставки МБК достигли двухлетнего максимума. Давление на ликвидность сохранится, так как на следующей неделе компаниям предстоит уплатить налоги, а банкам – вернуть средства Минфину. .... *стр. 3*

## НОВОСТИ ЭМИТЕНТОВ

### НМТП (ВВ-/ВА 1)

Вчера компания опубликовала умеренно позитивные финансовые результаты за 3 кв. и 9 мес. 2011 г. Благодаря снятию запрета на экспорт зерна рентабельность НМТП в 3 кв. увеличилась на 7,9 п.п., что способствовало снижению долговой нагрузки с 6,2 до 5,4. По нашим расчетам, НМТП будет недостаточно собственных средств для погашения выпуска NCSP '12 в мае следующего года, и в 1–2 кв. мы ждем от компании предложения биржевых облигаций. Наше отношение к евробондам НМТП на текущих уровнях нейтральное. .... *стр. 5*

## ВКРАТЦЕ

VimpelCom Ltd сообщила вчера, что не будет исполнять колл-опцион на покупку 24,95% акций Euroset Holding N.V., владеющей 100% Торгового дома «Евросеть». Напомним, что Вымпелком уже владеет 49,9% акций Группы Евросеть с октября 2008 г. *Компания.*

## RUSSIAN INFORMER

Новости и комментарии, относящиеся к рынку акций, см. в нашем ежедневном издании [Russian Informer](#).

## СТРАТЕГИЯ

### Внешний рынок

**ЕЦБ предоставил банкам трехлетнее финансирование.** Кредиты были предоставлены в объеме 498 млрд евро по ставке 1%, получателями выступили 523 банка. Облигации проблемных стран еврозоны, например Италии, отреагировали на произошедшее некоторым ростом доходности, поскольку сумма средств, запрошенная банками у ЕЦБ, оказалась заметно выше ожиданий экономистов. На этом фоне основные рынки акций сместились в отрицательную зону, где и провели день. Сегодня в США будет опубликована уточненная оценка роста ВВП за 3 квартал, однако сюрпризы маловероятны – рост ожидается на уровне 2%.

**Вялый рост на суверенной кривой.** Ход, набранный во вторник, позволил вчера Russia'30 еще немного подрасти, в результате чего российский бенчмарк весь день торговался выше 116% от номинала, что соответствует доходности 4,63% и спреду в размере 270 б.п. к 10-летним Treasuries, которые вчера фактически не двигались. Судя по всему, положительный заряд, связанный с позавчерашней публикацией благоприятных данных по американскому рынку недвижимости, постепенно иссякает, так что российский рынок евробондов в ближайшие дни может ждать боковое движение при низкой активности. Внешние рынки плавно перейдут к празднованию Рождества.

**Среди бумаг металлургических компаний мы предпочитаем выпуски Евраз.** В последнее время эмитент (B+/B1/BB-) демонстрировал неуклонное снижение отношения Чистый долг/ЕБИТДА, которое по состоянию на октябрь 2011 г. равнялось 2,3. Улучшалась и ликвидность баланса группы: на последнюю отчетную дату доля краткосрочного долга была менее 10%. По итогам 2011 г. леввередж компании обещает снизиться до 2, а в 2012 г. можно ожидать дальнейшего улучшения кредитных метрик. Отметим, что Северсталь (BB/Ba2/BB-) обладает сейчас еще более устойчивым кредитным профилем, однако ее бумаги менее ликвидны и справедливо торгуются с дисконтом к кривой Евраз. Рекомендуем обратить внимание на EVRAZ'18 (доходность 9,1%, спред 760 б.п. к долларovým свопам) – бумага котируется сейчас ниже 90% от номинала, предлагая премию в доходности в размере более 100 б.п. к CHMFRU'17.

*Дмитрий Дудкин, CFA, dudkindi@uralsib.ru*

### Внутренний рынок

**Продажи прошли преимущественно в дюрации до трех лет.** Вчера на рынке госбумаг преобладали продавцы, а торговая активность вновь была сконцентрирована в двух наиболее ликвидных выпусках: семилетней ОФЗ 26204 и шестилетней ОФЗ 26206. Обе госбумаги по итогам дня практически не изменились в цене, потеряв лишь пару базисных пунктов. Больше всего пострадали двухлетня ОФЗ 25065 (УТМ 7%), подешевевшая почти на 40 б.п., и трехлетня ОФЗ 25076 (УТМ 7,4%), потери которой составили 20 б.п. Отмечены и точечные покупки, так, незначительно подорожали полуторалетние ОФЗ 25078 (УТМ 6,7%) и пятилетние ОФЗ 25077 (УТМ 8%). Ситуация с ликвидностью остается непростой, что, несмотря на некоторое укрепление рубля благодаря спросу со стороны российских банков и компаний, пока не позволяет госбумагам продемонстрировать существенный рост. На кривой ОФЗ мы по-прежнему отдаем предпочтение наиболее ликвидным выпускам, и рекомендуем инвесторам, готовым принимать на себя рыночный риск, прежде всего обратить внимание на ОФЗ 26206 (УТМ 8,4%).

**Эмитенты не спешат на каникулы.** Вчера стало известно, что на следующей неделе на ММВБ планируются сразу три размещения облигаций: Ипотечного агента Возрождения-1 на 2,9 млрд руб., ТГК-1-03 на 2 млрд руб. и ФК Открытие-02 на 5 млрд руб. При этом ориентиры по доходности были объявлены только для последнего выпуска, так что размещения первых двух выпусков с большой вероятностью будут чисто техническими. Что касается ФК Открытие-02, то эмитент ориентирует рынок на купон в диапазоне 9,75–10,75%, что соответствует доходности к оферте через два года в размере 9,99–11,04%. С учетом отсутствия у эмитента кредитного рейтинга, что не позволит включить выпуск в ломбардный список ЦБ, а также новости о переносе запланированного на 23 декабря размещения ЛК Каркаде на неопределенный срок (несмотря на предложенную довольно высокую доходность 13,1–14,2% и перспективы включения в ломбардный список), мы сомневаемся, что на этих уровнях выпуск найдет достаточный рыночный спрос.

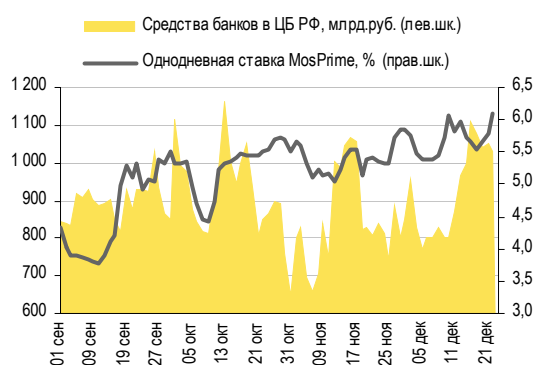
*Ольга Стерина, sterinaoa@uralsib.ru*  
*Надежда Мырскова, myrsikovann@uralsib.ru*

## ДЕНЕЖНЫЙ РЫНОК

### Ставки МБК на двухлетнем максимуме, несмотря на триллион в банковской системе

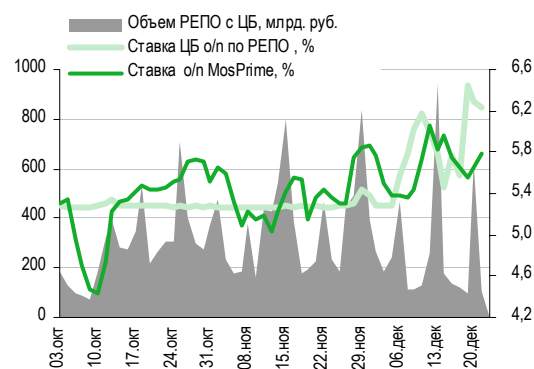
**Спрос банков на средства ЦБ остается высоким.** Общая сумма средств в банковской системе вчера незначительно снизилась, но все еще превышает 1 трлн руб. Однако складывается впечатление, что даже такого значительного объема средств не хватает для снижения ставок и давления на ликвидность. Спрос со стороны банков на дополнительные средства Центробанка по-прежнему превышает предложение регулятора, что провоцирует рост ставок на рынке МБК и аукционах РЕПО. Остатки на корсчетах кредитных организаций в Банке России сократились на 15,4 млрд руб. до 934,6 млрд руб., а депозиты банков в ЦБ – на 6,8 млрд руб. до 93,1 млрд руб. Вчера банки вернули Министерству финансов 141 млрд руб., однако отток был значительно меньше, что, вероятно, объясняется увеличением бюджетных расходов. Несмотря на это, ставки по межбанковским кредитам достигли двухлетнего максимума, при этом индикативная ставка MosPrime по однодневным кредитам прибавила 30 б.п., достигнув 6,09%. Среднесрочные ставки выросли не столь значительно, поднявшись на 2–7 б.п. Спрос на РЕПО с ЦБ РФ оказался на 90% выше установленного лимита в 100 млрд долл., который банки полностью выбрали. Средняя однодневная ставка по этим сделкам упала на 5 б.п. относительно показателя предыдущей сессии до 6,23%, а ставка последнего вчерашнего аукциона достигла 6,52%. Сегодня оттоков из системы не ожидается, но в понедельник компаниям предстоит заплатить НДС и акцизы, таким образом, давление на ликвидность сохранится, а ставки МБК могут взять новую высоту. Ситуация с ликвидностью более чем странная, особенно неоднозначными кажутся действия ЦБ в части ограничения фондирования, которые, однако, могут объясняться стремлением регулятора поддержать рубль и остановить отток капитала из страны.

#### Совокупные средства банков в ЦБ РФ, млрд руб., и однодневная ставка MosPrime, %



Источники: ЦБ РФ

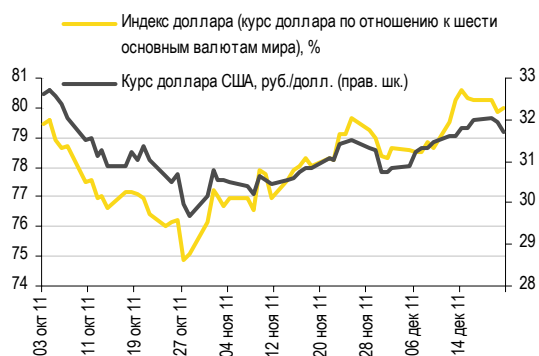
#### Объем операций РЕПО с ЦБ и однодневные ставки по РЕПО и на МБК



Источники: ЦБ РФ

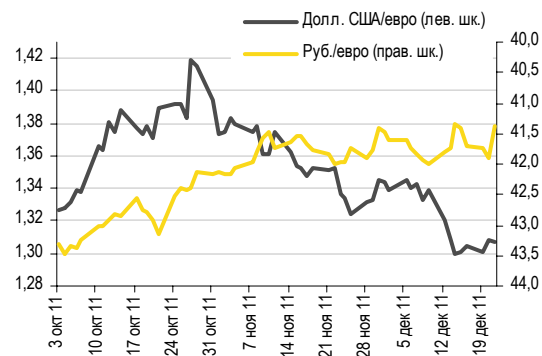
**Рубль укрепился на фоне повышения цен на нефть и высокого внутреннего спроса на ликвидность.** На ММВБ рубль подорожал по отношению к доллару, прибавив 23 копейки и закрывшись на уровне 31,72 руб./долл. Ему также удалось отбросить и евро на 51 копейку до 41,39 руб./евро. Бивалютная корзина упала на 36 копеек до 36,07 руб. – минимум за последние две недели. Укреплению российской валюты способствовали внутренний дефицит ликвидности и рост цен на нефть: Brent поднялась на 1,2% до 109 долл./барр., а WTI выросла на 1,5% до 99 долл./барр. после публикации информации о снижении запасов нефти в США. Давление на ликвидность сегодня вновь поддерживает рубль, однако внешние факторы пока неясны – индекс доллара и цены на нефть практически не изменились. Мы ожидаем, что российская валюта может закрепиться на текущем уровне и будет торговаться в диапазоне 31,7–31,8 руб./долл.

### Курс руб./долл. и индекс доллара



Источники: Bloomberg, ММВБ

### Курс евро относительно доллара США и рубля



Источники: Bloomberg, ММВБ

Наталья Майорова, [mayorovang@uralsib.ru](mailto:mayorovang@uralsib.ru)

## НОВОСТИ ЭМИТЕНТОВ

### НМТП (ВВ-/ВаЗ)

#### Снятие эмбарго на экспорт зерна положительно повлияло на рентабельность; опубликованы результаты за 3 кв. и 9 мес. 2011 г.

##### Возобновление экспорта зерна и оптимизация расходов позволили повысить рентабельность по итогам 3 кв.

Вчера НМТП опубликовал финансовые результаты за 3 кв. и 9 мес. 2011 г., которые мы считаем умеренно позитивными. По итогам девяти месяцев выручка компании увеличилась на 56,6% год к году до 782 млн долл. (рост в основном за счет консолидации результатов ПТП), поскольку совокупный грузооборот (с учетом перевалки на мощностях ПТП) за этот период увеличился на 1%. EBITDA выросла только на 11,6% до 404 млн долл., так как в 1 п/г у компании не было возможности производить перевалку зерна, которая является высокорентабельной услугой. Чистая прибыль снизилась на 69,2% до 72 млн долл. под влиянием убытка от курсовых разниц в размере 150 млн долл. и возросших впятеро процентных расходов на фоне увеличившегося долга. Однако в 3 кв. компания увеличила выручку на 10,3% квартал к кварталу, а EBITDA – на 28,3% квартал к кварталу, в результате чего рентабельность по EBITDA в 3 кв. составила 55,9% (51,7% за 9 мес.) против 48,0% во 2 кв. Это стало возможным благодаря уже упомянутому возобновлению экспорта зерна, росту перевалки контейнеров, а также контролю над операционными расходами.

**Долговая нагрузка снизилась, но остается высокой.** За 3 кв. совокупный долг компании снизился лишь на 2,6% и на отчетную дату составлял 2,5 млрд долл. Однако за счет заметного роста EBITDA в 3 кв. и стабильного объема денежных средств на балансе показатель Чистый долг/LTM EBITDA опустился до 5,4 с 6,2 на конец 2 кв. Вместе с тем в 4 кв. столь энергичное снижение долговой нагрузки едва ли будет возможным, поскольку положительное влияние возобновления экспорта зерна на LTM EBITDA будет уже значительно менее существенным, в то время как рентабельность бизнеса, приобретенного ПТП, существенно ниже, чем была у НМТП.

**В 1 кв. 2012 г. ожидаем выхода компании на долговой рынок.** В 3 кв. компания получила от операционной деятельности денежные средства в размере 86,8 млн долл. При этом до даты погашения выпуска еврооблигаций NCSP '12 объемом 300 млн долл. в мае следующего года компании предстоит погасить долговые обязательства как минимум на 48 млн долл. На отчетную дату НМТП располагал денежными средствами в размере 55 млн долл., а также краткосрочными депозитами в банках на 14 млн долл. Исходя из этого, даже в отсутствие расходов на капитальные вложения компании едва ли удастся заработать достаточно собственных средств для погашения выпуска еврооблигаций. В связи с этим мы не исключаем выхода компании на рынок облигаций в 1–2 кв. 2012 г. для привлечения рефинансирования. Для этих целей НМТП в декабре начала процедуру регистрации программы биржевых облигаций на 18 млрд руб.

#### Основные финансовые показатели НМТП по МСФО, млн долл.

	2008	2009	2010	3 мес.11	6 мес.11	9 мес.11	9 мес.10	Изм. за год, %
Выручка	654	675	635	233	494	782	499	56,6
EBITDA	376	431	416	118	243	404	362	11,6
Чистая прибыль	96	252	258	144	222	72	233	(69,2)
								Изм. 9 мес.11 / 1 п/г11, %
Совокупный долг	505	455	321	2 632	2 595	2 528	327	(2,6)
Краткосрочный долг	42	130	16	122	408	391	28	(4,2)
Денежные средства	43	159	265	45	48	55	59	14,7
Чистый долг	463	296	56	2 588	2 547	2 473	268	(2,9)
Собственный капитал	615	817	989	1 118	1 194	918	965	(23,1)
Активы	1 206	1 362	1 383	4 159	4 239	3 802	1 369	(10,3)
<i>Коэффициенты</i>								
Рентабельность по EBITDA, %	57,5	63,8	65,5	50,5	49,2	51,7	72,5	
EBITDA/Процентные расходы	9,4	13,5	13,7	3,6	3,5	3,8	96,6	
Долг/EBITDA	1,3	1,1	0,8	6,4	6,3	5,5	0,7	
Чистый долг/EBITDA	1,2	0,7	0,1	6,3	6,2	5,4	0,6	
Долг/Собственный капитал	0,8	0,6	0,3	2,4	2,2	2,8	0,3	

Источники: данные компании, оценка УРАЛСИБа

**Взгляд на еврооблигации нейтральный.** Мы не думаем, что у компании, которая представляет стратегическую значимость для РФ, возникнут проблемы с рефинансированием выплат по еврооблигациям. Выпуск NCSP '12 уже долгое время котируется вблизи уровня 5,25%, что предполагает спред к EUROCHEM '12 в размере порядка 100 б.п. С учетом разницы в кредитных метриках между двумя компаниями (в пользу ЕвроХима) мы считаем данный уровень спреда справедливым, если не заниженным.

*Надежда Мырскова, [myrsikovanv@uralsib.ru](mailto:myrsikovanv@uralsib.ru)*

## КАЛЕНДАРЬ ПРЕДСТОЯЩИХ СОБЫТИЙ

### Долговой рынок

22 декабря	Размещение Связь-Банк-03 (5 млрд руб.). Оферта Татфондбанк-07 (1 млрд руб.). Погашение Томск-34002 (0,5 млрд руб.). Погашение ХМАО-25006 (2 млрд руб.).
23 декабря	Размещение ВТБ БО-06 (10 млрд руб.). Размещение ЛК Каркаде-02 (1,5 млрд руб.). Оферта ДиПОС-01 (2 млрд руб.).
25 декабря	Погашение Иркутская область-31007 (1,57 млрд руб.).
26 декабря	Погашение Томская область-34030 (3,2 млрд руб.).
27 декабря	Оферта ГСС БО-01 (3 млрд руб.). Оферта Стальфонд-Недвижимость-01 (0,6 млрд руб.).
29 декабря	Оферта АиФ – МедиаПресса-02 (1 млрд руб.). Оферта Прямые инвестиции-Финанс-01 (0,5 млрд руб.).
30 декабря	Оферта ИНК-01 (3 млрд руб.). Оферта Еврофинансы-Недвижимость-01 (1,1 млрд руб.). Оферта Еврофинансы-Недвижимость-03 (1,5 млрд руб.). Погашение MDM Bank-2011 (130 млн долл.).

### Денежный рынок

26 декабря	Выплата НДС и акцизов
28 декабря	Выплата налога на прибыль
28 декабря	Банки должны вернуть Минфину 54,1 млрд руб.

## КАЛЕНДАРЬ ОФЕРТ

Дата оферты	Выпуск	Объем выпуска, млн руб.	Цена оферты, %	Ставка предыдущег о купона, %	Новая ставка купона, %	Дата следующей оферты / погашения
22.12.11	Татфондбанк-07	1 000	100	8,75	10,0	14 декабря 2012
23.12.11	ДиПОС-01	2 000	100	6,0	6,0	19 июня 2012
27.12.11	ГСС БО-01	3 000	100	8,25	8,25	21 декабря 2012
	Стальфонд- Недвижимость-01	599	100	5,0	5,0	20 июня 2012
29.12.11	АиФ-02	1 000	100	11,25	12,75	21 декабря 2012
	Прямые инвестиции- Финанс-01	500	100	12,0	8,25	21 декабря 2012
30.12.11	ИНК-01	3 000	100	16,7	-	-
	Еврофинансы- Недвижимость-01	1 100	100	5,0	-	-
	Еврофинансы- Недвижимость-03	1 500	100	3,0	-	-
10.01.12	Еврофинансы- Недвижимость-02	1 100	100	5,0	-	-
25.01.12	Глобэксбанк БО-02	5 000	100	8,1	-	-
31.01.12	Ипотечное Агентство Республики Татарстан-01	1 000	100	8,5	-	-



## Рынок рублевых облигаций

Выпуск	Объем, млн	Купон, %	Дата			Месяцев до		Цена	Изм.	Торговый объем, шт	Котировки		Доходность, %			Дюр, лет	Рейтинг F/M/S	Сектор		
			кулона	оферты	погаш	офрт	погаш				покупка	продажа	офрт	погаш	текущ					
<b>КОРПОРАТИВНЫЕ РУБЛЕВЫЕ ОБЛИГАЦИИ</b>																				
ВТБ 24-ИП	15,000 R	8.65	14.03.12		10.12.14						99.61						BBB/Baa1/отзван	Финансы		
ВТБ 24-2	10,000 R	4.50	07.02.12	13.02.12	05.02.13	1.8	13.5				99.30						BBB/Baa1/отзван	Финансы		
ВТБ 24-3	6,000 R	5.60	30.05.12	05.06.12	29.05.13	5.5	17.3				99.15						BBB/Baa1/отзван	Финансы		
ВТБ 24-4	8,000 R	6.90	23.02.12	29.08.12	20.02.14	8.3	26.0				99.67	99.90					BBB/Baa1/отзван	Финансы		
ВТБ БО-1	5,000 R	7.60	16.03.12		15.03.13		14.8	99.25	25,510	99.00	99.70		8.50	7.65	1.09		BBB/Baa1/BBB	Финансы		
ВТБ БО-2	5,000 R	7.60	16.03.12		15.03.13		14.8	99.26	25,455	99.00	99.65		8.49	7.65	1.09		BBB/Baa1/BBB	Финансы		
ВТБ БО-5	10,000 R	7.60	16.03.12		15.03.13		14.8	100.94	4,411	99.00	99.70		6.97	7.52	1.11		BBB/Baa1/BBB	Финансы		
ВТБ Лизинг-1	3,692 R	7.10	09.02.12	14.05.12	06.11.14	4.8	34.6	99.70	93,418	99.65	99.90	8.12		7.06	0.35		BBB/BBB	Финансы		
ВТБ Лизинг-2	6,154 R	6.45	10.01.12	10.01.13	07.07.15	12.7	42.5	98.90	9,642	98.75	98.88	8.01		6.44	0.77		BBB/BBB	Финансы		
ВТБ Лизинг-3	3,462 R	6.90	13.03.12	11.09.13	07.06.16	20.7	53.6			97.85	99.85						BBB/BBB	Финансы		
ВТБ Лизинг-4	3,462 R	6.65	13.03.12	13.03.13	07.06.16	14.7	53.6	98.55	21,814	98.45	98.51	8.27		6.74	1.00		BBB/BBB	Финансы		
ВТБ Лизинг-7	3,846 R	8.15	07.03.12	04.06.14	30.11.16	29.5	59.4			99.90							BBB/BBB	Финансы		
ВТБ Лизинг-8	4,615 R	7.05	07.02.12	08.02.12	01.08.17	1.6	67.4	100.00		99.98	100.05	7.21		6.99	0.12		BBB/BBB	Финансы		
ВТБ Лизинг-9	4,615 R	7.00	08.02.12		02.08.17		67.4			98.10							BBB/BBB	Финансы		
ВТБ-5	15,000 R	7.40	19.01.12		17.10.13		21.9	97.13	(0.58)	2,313	97.00	99.30		9.44	7.52	1.55		BBB/Baa1/BBB	Финансы	
ВТБ-6	15,000 R	7.20	11.01.12	13.07.12	06.07.16	6.7	54.5	100.01	0.04	55,359	99.96	100.00	7.37		7.10	0.51		BBB/Baa1/BBB	Финансы	
ВЭБ Лизинг-01	5,000 R	8.50	12.01.12	14.07.15	02.07.20	42.8	102.4											BBB/BBB	Финансы	
ВЭБ Лизинг-03	5,000 R	7.50	13.04.12	16.04.14	02.04.21	27.8	111.5			98.20	101.35							BBB/BBB	Финансы	
ВЭБ Лизинг-04	5,000 R	8.60	13.04.12	13.04.16	02.04.21	51.8	111.5	97.80	0.00	358	97.50	97.85	9.44		8.65	3.31		BBB/BBB	Финансы	
ВЭБ Лизинг-05	5,000 R	8.60	13.04.12	13.04.16	02.04.21	51.8	111.5			95.00	96.85							BBB/BBB	Финансы	
ВЭБ Лизинг-08	5,000 R	8.80	01.05.12	31.10.14	19.10.21	34.4	118.0	99.54	0.03	128,503	99.45	99.75	9.18		8.74	2.34		BBB/BBB	Финансы	
ВЭБ Лизинг-09	5,000 R	8.80	02.05.12	03.11.14	20.10.21	34.5	118.1	99.60	0.05	129,101	99.50	99.57	9.16		8.73	2.34		BBB/BBB	Финансы	
ВЭБ-06	10,000 R	7.90	24.04.12	21.10.17	13.10.20	70.1	105.8	94.83	0.00	2	93.13	94.25	9.26		8.22	4.29		BBB/Baa1/BBB	Финансы	
ВЭБ-08	15,000 R	6.90	24.04.12	24.10.13	13.10.20	22.1	105.8	97.28	2.27	149,009	97.25	98.40	8.70		7.02	1.60		BBB/Baa1/BBB	Финансы	
ВЭБ-09	15,000 R	7.90	29.03.12	25.03.16	18.03.21	51.2	111.0	95.94	(0.02)	3,054	95.30	95.90	9.27		8.08	3.31		BBB/Baa1/BBB	Финансы	
ВЭБ-10	15,000 R	8.50	03.04.12	29.09.16	21.09.21	57.3	117.1			97.00								BBB/Baa1/BBB	Финансы	
ГазпрНефть БО-5	10,000 R	7.15	10.04.12		09.04.13		15.6			98.00	101.34							/Vaa3/BBB-	Нефть и газ	
ГазпрНефть БО-6	10,000 R	7.15	10.04.12		09.04.13		15.6			98.10	101.34							/Vaa3/BBB-	Нефть и газ	
ГазпрНефть-03	8,000 R	14.75	17.01.12	23.07.12	12.07.16	7.1	54.7	104.43	0.16	300,028	104.26	104.33	6.82		13.32	0.51		/Vaa3/BBB-	Нефть и газ	
ГазпрНефть-04	10,000 R	8.20	17.04.12	16.04.18	09.04.19	75.9	87.6	98.90	1.11	20,000	96.25	97.20	8.60		8.17	4.58		/Vaa3/BBB-	Нефть и газ	
ГазпрНефть-08	10,000 R	8.50	07.02.12		02.02.16		49.4	99.00	(0.26)	964	95.00	99.60		8.98	8.32	3.17		/Vaa3/BBB-	Нефть и газ	
ГазпрНефть-09	10,000 R	8.50	07.02.12	08.02.16	26.01.21	49.6	109.3			99.70	100.00							/Vaa3/BBB-	Нефть и газ	
ГазпрНефть-10	10,000 R	8.90	07.02.12	05.02.18	26.01.21	73.6	109.3			95.50	98.99							/Vaa3/BBB-	Нефть и газ	
Газпром-09	5,000 R	7.23	15.02.12		12.02.14		25.8	95.75		39	97.00	98.90		9.68	7.36	1.80		BBB/Baa1/BBB	Нефть и газ	
Газпром-11	5,000 R	13.75	27.12.11		24.06.14		30.1											BBB/Baa1/BBB	Нефть и газ	
Газпром-13	10,000 R	13.12	27.12.11		26.06.12		6.2											BBB/Baa1/BBB	Нефть и газ	
ГазпромК-3	15,000 R	7.50	10.05.12	14.11.12	06.11.14	10.8	34.6	100.04	0.01	110,246	100.01	100.05	7.58		7.43	0.81		BBB/Baa1/BBB	Нефть и газ	
ГЭС-1	1,500 R	8.00	20.06.12		20.06.12		6.0	99.15		150	99.15	100.00		10.03	8.07	0.45			Электроэнерг.	
ГЭС-2	1,500 R	12.00	24.04.12		23.04.13		16.1				91.00	104.99							Электроэнерг.	
ГлавнаяДорога-3	8,000 R	11.30	19.11.12		30.10.28		202.5												Строительство	
Глобэк БО-1	5,000 R	8.30	16.02.12		16.02.13		13.9	98.00		4	96.01	97.00		10.41	8.23	1.00		BB/BB	Финансы	
Глобэк БО-2	5,000 R	8.10	22.01.12	25.01.12	22.07.13	1.2	19.0	99.97	(0.02)	105,834	99.97	100.90	8.48		7.84	0.08		BB/BB	Финансы	
Глобэк БО-3	3,000 R	8.10	08.06.12	13.06.12	08.12.13	5.8	23.6				99.70	99.80						BB/BB	Финансы	
Глобэк БО-4	3,000 R	6.95	01.02.12	03.08.12	01.08.14	7.4	31.4											BB/BB	Финансы	
Глобэк БО-5	2,000 R	8.10	08.06.12	13.06.12	08.12.13	5.8	23.6			98.01	99.95							BB/BB	Финансы	
Глобэк БО-6	2,000 R	6.95	01.02.12	03.08.12	01.08.14	7.4	31.4											BB/BB	Финансы	
ГПБ БО-1	10,000 R	7.75	08.06.12		08.12.13		23.6	98.80		151,012	98.70	98.85		8.60	7.82	1.71		/Vaa3/BB+	Финансы	
ГПБ БО-2	10,000 R	6.75	18.01.12	23.07.13	18.07.14	19.1	30.9	97.00		100,005	97.25	98.75	9.02		6.76	1.35		/Vaa3/BB+	Финансы	
ГПБ БО-4	10,000 R	8.50	20.06.12	24.12.12	20.12.14	12.1	36.0	100.02	0.02	263,500	100.04	100.10	8.66		8.50	0.90		/Vaa3/BB+	Финансы	
ГПБ Ипотека	879 R	8.00	29.12.11		29.12.36		300.5				99.25	99.75							Финансы	
ГПБ Ипотека2-1	4,348 R	7.50	25.12.11		25.06.41		354.4												Финансы	
ГПБ-2	5,000 R	6.54	23.05.12		20.11.13		23.0												/Vaa3/BB+	Финансы
ГПБ-4	20,000 R	6.85	17.05.12		15.11.12		10.8												/Vaa3/BB+	Финансы
ГПБ-5	20,000 R	6.85	24.05.12		22.11.12		11.1												/Vaa3/BB+	Финансы
ГСС БО-1	3,000 R	8.25	23.12.11	27.12.11	20.12.13	0.2	24.0												BB//	Машиностр. и пр.
ГСС БО-2	3,000 R	7.50	24.04.12	25.04.12	22.04.14	4.1	28.0					100.00							BB//	Машиностр. и пр.
ГСС БО-3	3,000 R	8.25	24.04.12	24.04.13	22.04.14	16.1	28.0												BB//	Машиностр. и пр.
ГСС-1	5,000 R	7.00	22.03.12		26.03.17		63.2					99.99							BB//	Машиностр. и пр.
ДВГК-1	5,000 R	7.75	09.03.12		08.03.13		14.6												/B3/	Электроэнерг.
ДВТГ Ф-2	5,000 R	7.75	19.01.12		18.07.13		18.9													Транспорт
ДВТГ-3	1,050 R	17.00	01.03.12		29.08.13		20.3													Транспорт
ДельтаКредит-6	5,000 R	7.20	20.06.12	25.06.14	15.06.16	30.1	53.9				95.00	95.60							/Vaa2/отзван	Финансы
ДельтаКредит-8	5,000 R	8.33	09.05.12	12.11.14																

## Рынок рублевых облигаций

Выпуск	Объем, млн	Купон, %	Дата			Месяцев до		Цена	Изм.	Торговый объем, шт	Котировки		Доходность, %			Дюр, лет	Рейтинг F/M/S	Сектор
			купона	оферты	погаш	офрт	погаш				покупка	продажа	офрт	погаш	текущ			
<b>КОРПОРАТИВНЫЕ РУБЛЕВЫЕ ОБЛИГАЦИИ</b>																		
Жалдориш-3	2,000 R	13.00	21.03.12		19.09.12		9.0										Финансы	
Запсиб БО-1	2,000 R	9.75	23.12.11	27.12.12	20.06.14	12.2	30.0										Финансы	
Зенит БО-1	5,000 R	7.10	07.04.12	11.04.12	07.04.13	3.7	15.6				99.60	99.75					//B	
Зенит БО-2	5,000 R	7.75	22.03.12	26.09.12	22.09.13	9.2	21.1	99.38		74,890	99.20	99.40	8.77	7.65	0.68		V+/Ba3/	
Зенит БО-3	3,000 R	8.75	15.05.12	19.11.12	15.11.14	11.0	34.8				99.75	99.99					V+/Ba3/	
Зенит БО-6	5,000 R	7.25	26.05.12	28.11.12	26.05.14	11.3	29.2				98.55	98.85					V+/Ba3/	
Зенит-5	5,000 R	7.50	05.06.12	07.06.12	04.06.13	5.6	17.5	99.50	(0.03)	72,621	99.51	99.55	8.81	7.51	0.42		V+/Ba3/	
Зенит-6	3,000 R	8.00	03.01.12	05.07.12	01.07.14	6.5	30.3	100.47	0.84	48,010	99.60	99.70	7.20	7.68	0.48		V+/Ba3/	
ЗолСелид-3	1,500 R	16.50	31.05.12	06.06.12	29.05.14	5.5	29.3	102.78		2	100.54	110.00	10.14	15.91	0.40		МГД	
ЗСД-1	5,000 R	8.75	05.06.12	29.04.16	13.05.31	52.3	232.9				98.30	99.20					Строительство	
ЗСД-2	5,000 R	8.75	05.06.12	29.04.16	13.05.31	52.3	232.9				98.30	99.20					Строительство	
ИАРТ-1	1,000 R	8.50	31.01.12		04.08.13		19.5				1.00						Финансы	
ИКС-1	9,000 R	7.95	03.01.12		01.07.14		30.3				90.00	100.00					//B+	
ИКС-4	8,000 R	7.75	07.06.12	06.06.14	02.06.16	29.5	53.4				97.00	101.00					//B+	
ИнвТоргБ БО-1	2,000 R	9.60	25.05.12	01.06.12	25.11.13	5.4	23.2				99.31	99.50					//B2/	
ИнвТоргБ-4	1,500 R	9.00	08.04.12		08.10.12		9.6										//B2/	
ИнгБанк-1	5,000 R	7.24	15.01.12		23.07.14		31.1				99.00	100.50					//Baa1/	
ИнгБанк-2	5,000 R	8.22	10.02.12		18.11.14		34.9										//Baa1/	
Интурист-2	2,000 R	14.00	22.05.12	25.05.12	21.05.13	5.1	17.0	99.07	(0.29)	969	98.57	99.15	16.96	13.97	0.36		Потреб. усл.	
Иркут БО-1	5,000 R	9.25	13.03.12		10.09.13		20.7				100.00	101.00					//Ba2/	
ИркутЭнерго БО-1	3,000 R	7.60	10.04.12		08.04.14		27.6			27,493							/отзван/отзван	
ИркутЭнерго-1	5,000 R	15.50	31.05.12		28.11.13		23.3				105.05						/отзван/отзван	
ИтераФ-1	5,000 R	8.50	22.05.12		20.11.12		11.0				97.01	99.54					Нефть и газ	
Камаз БО-1	2,000 R	9.00	18.06.12	19.12.12	16.12.13	12.0	23.9	99.85		63,484	99.40	100.40	9.37	9.01	0.89		Машиностр. и пр.	
Камаз БО-2	3,000 R	8.60	07.02.12		04.02.14		25.5	101.95	5.06	55,935	96.75	100.00		7.73	8.18	1.79	Машиностр. и пр.	
Карусель-1	3,000 R	12.00	15.03.12		12.09.13		20.7										//B+	
КаспЭнергия-1	1,000 R	12.50	24.04.12	27.04.12	23.10.12	4.2	10.1				95.00	98.65					Нефть и газ	
КВАДРА-1	5,000 R	8.00	31.05.12		31.05.12		5.3										Электроэнерг.	
КЕДР БО-1	1,500 R	9.25	28.12.11	09.01.13	28.06.14	12.7	30.2										//B2/	
КИТ ФинансКан-2	4,000 R	11.00	12.06.12		10.06.14		29.7										/отзван/отзван	
Кохс БО-2	5,000 R	8.70	30.05.12		28.05.14		29.2	96.75	0.06	46	95.01	96.88	10.50	8.95	2.02		//B2/B	
Кохс-2	5,000 R	12.00	15.03.12		15.03.12		2.8	100.12	0.05	370	100.01	96.88	11.60	11.62	0.21		//B2/B	
Комос БО-1	1,500 R	11.00	19.01.12		17.07.14		30.9				94.00	99.99					Сельск. хоз.	
Копейка БО-1	3,000 R	9.50	24.01.12	30.07.12	23.07.13	7.3	19.1				99.03	100.00					//B+	
Копейка БО-2	3,000 R	9.00	03.01.12		01.10.13		21.4	99.37	0.00	22	97.52	99.50	9.72	8.89	1.49		//B+	
Копейка-2	4,000 R	16.50	15.02.12		15.02.12		1.8				101.13	101.25					//B+	
Копейка-3	4,000 R	9.80	15.02.12		15.02.12		1.8	100.19	0.07	3	100.18	100.19	8.78	9.69	0.14		//B+	
КрайИнвБ БО-1	1,500 R	9.25	19.04.12	23.10.12	19.04.14	10.1	27.9				96.50	97.50					V+/B+	
КредЕврБ БО-1	5,000 R	8.10	27.04.12		27.04.14		28.2				92.00	96.90					BB-/Ba3/	
КредЕврБ-6	4,000 R	8.30	21.02.12	22.08.12	18.02.14	8.1	26.0	99.53	(0.05)	25,000	99.45	99.70	9.21	8.12	0.59		BB-/Ba3/	
КузбассЭнерго-1	10,000 R	8.05	26.12.11	25.06.14	14.06.21	30.1	113.9										Электроэнерг.	
КузбассЭнерго-2	5,000 R	8.70	26.04.12	26.04.16	15.04.21	52.2	111.9				95.11	96.00					Электроэнерг.	
Куйбышевзот-4	2,000 R	8.60	12.04.12	21.04.14	07.04.16	28.0	51.6				95.00	95.30					Хим. пром.	
ЛенСпецСМУ БО-2	1,500 R	14.50	23.02.12		23.05.13		17.1				100.92	103.65					//B	
ЛенСпецСМУ-1	800 R	16.00	12.03.12		07.12.12		11.6	102.70		12,392	102.66	102.70	12.55	15.53	0.61		//B	
ЛенЭнерго-2	3,000 R	8.54	27.01.12		27.01.12		1.2	100.20		695	100.00	100.20	6.52	8.24	0.10		//Ba2/	
ЛенЭнерго-3	3,000 R	8.02	18.04.12		18.04.12		3.9	100.17	(0.13)	21,600	100.01	100.70	7.57	7.90	0.30		//B2/	
ЛОКО Банк БО-1	2,500 R	8.50	09.02.12	14.02.12	06.02.14	1.8	25.6				98.00	100.25					V+/B2/	
ЛОКО Банк-5	2,500 R	8.10	26.01.12	02.08.12	23.07.15	7.4	43.1				97.00	99.60					V+/B2/	
ЛСР БО-1	1,500 R	10.50	27.12.11	02.07.12	25.06.13	6.4	18.1	100.74	0.14	400	100.15	100.74	9.19	9.92	0.45		V+/B2/	
ЛСР БО-2	2,000 R	10.00	13.03.12		10.09.13		20.7	99.87	0.00	26	97.85	100.00		10.32	9.75	1.44		V/B2/
ЛСР БО-3	2,000 R	9.50	22.03.12		20.03.14		27.0				93.76	94.00					V/B2/	
ЛСР БО-5	2,000 R	8.47	26.01.12		24.07.14		31.1										V/B2/	
ЛСР-2	5,000 R	9.80	02.02.12	05.02.13	01.08.13	13.5	19.4	97.75		3,920	97.01	97.90	12.35	9.66	0.93		V/B2/	
Лукойл БО-1	5,000 R	13.35	06.02.12		06.08.12		7.5	103.83	(0.17)	2,000	103.80	104.00	7.09	12.27	0.56		BBB-/Baa2/BBB-	
Лукойл БО-2	5,000 R	13.35	06.02.12		06.08.12		7.5				103.80	104.00					BBB-/Baa2/BBB-	
Лукойл БО-3	5,000 R	13.35	06.02.12		06.08.12		7.5	103.86	(0.04)	14,200	103.83	103.95	7.04	12.27	0.56		BBB-/Baa2/BBB-	
Лукойл БО-4	5,000 R	13.35	06.02.12		06.08.12		7.5	103.83		2,000	103.80	104.00	7.09	12.27	0.56		BBB-/Baa2/BBB-	
Лукойл БО-5	5,000 R	13.35	06.02.12		06.08.12		7.5				103.82	103.90					BBB-/Baa2/BBB-	
Лукойл БО-6	5,000 R	9.20	14.06.12		13.12.12		11.8				95.01	102.48					BBB-/Baa2/BBB-	
Лукойл БО-7	5,000 R	9.20	14.06.12		13.12.12		11.8				101.52	101.90					BBB-/Baa2/BBB-	
Лукойл-4	6,000 R	7.40	07.06.12		05.12.13		23.5				99.33	99.90					BBB-/Baa2/BBB-	
М Инд-2	1,500 R	10.75	11.01.12		10.07.13		18.6	40.02	3.85	65	33.72	41.90	108.71	24.02	0.61		Строительство	
Магнит БО-1	1,000 R	8.25	12.03.12		09.09.13		20.6				90.00	100.01					Потреб. усл.	
Магнит БО-2	1,000 R	8.25	12.03.12		09.09.13		20.6				90.00	99.00					Потреб. усл.	
Магнит БО-3	1,500 R	8.25	12.03.12		09.09.13		20.6				90.00	100.60					Потреб. усл.	
Магнит БО-4	2,000 R	8.25	12.03.12		09.09.13		20.6				90.00	99.80					Потреб. усл.	
Магнит БО-5	5,000 R	8.00	02.03.12		28.02.14		26.3				90.00						Потреб. усл.	
Магнит БО-6	5,000 R	7.75	24.04.12		22.04.14		28.0				90.00	97.00					Потреб. усл.	
Магнит-2	5,000 R	8.20	23.03.12		23.03.12		3.1	100.09	0.11	15,038	100.03	100.05	7.91	8.0				

## Рынок рублевых облигаций

Выпуск	Объем, млн	Купон, %	Дата			Месяцев до		Цена	Изм.	Торговый объем, шт	Котировки		Доходность, %			Дюр, лет	Рейтинг F/M/S	Сектор
			купона	оферты	погаш	офрт	погаш				покупка	продажа	офрт	погаш	текущ			
<b>КОРПОРАТИВНЫЕ РУБЛЕВЫЕ ОБЛИГАЦИИ</b>																		
МеталлСервис-1	1,500 R	9.00	23.05.12		23.05.12	5.1					93.00	100.70					Потреб. усл.	
Мечел БО-1	5,000 R	8.10	11.05.12		09.11.12	10.7	99.39	(0.01)	1,500,000		99.06	99.74		9.01	8.08	0.80	/B1/ МГД	
Мечел БО-2	5,000 R	9.75	13.03.12		12.03.13	14.7	99.80	(0.10)	10,509		99.80	100.20		10.15	9.52	1.05	/B1/ МГД	
Мечел БО-3	5,000 R	9.75	25.04.12		24.04.13	16.1					98.00	100.50					/B1/ МГД	
Мечел-02	5,000 R	7.40	13.06.12		12.06.13	17.7					95.71	98.20					/B1/ МГД	
Мечел-04	5,000 R	19.00	26.01.12	30.07.12	21.07.16	7.3	55.0	106.00	(0.20)	1,000	105.80	106.00	8.85	17.45	0.52		/B1/ МГД	
Мечел-05	5,000 R	12.50	17.01.12	19.10.12	09.10.18	10.0	81.7	103.31	0.13	4,840	102.93	103.18	8.55	11.85	0.72		/B1/ МГД	
Мечел-13	5,000 R	10.00	06.03.12	03.09.15	25.08.20	44.4	104.2	92.66	(4.34)	3	91.74	94.00	12.92	10.46	2.72		/B1/ МГД	
Мечел-14	5,000 R	10.00	06.03.12	03.09.15	25.08.20	44.4	104.2	95.19		50,021	93.01	96.70	11.96	10.19	2.75		/B1/ МГД	
Мечел-15	5,000 R	8.25	21.02.12	20.02.14	09.02.21	26.0	109.7				94.50	95.34					/B1/ МГД	
Мечел-16	5,000 R	8.25	21.02.12	20.02.14	09.02.21	26.0	109.7	95.70	0.90	18,800	94.50	95.50	10.79	8.38	1.78		/B1/ МГД	
Мечел-17	5,000 R	8.40	07.06.12	06.06.16	27.05.21	53.6	113.3				93.50	95.00					/B1/ МГД	
Мечел-18	5,000 R	8.40	07.06.12	06.06.16	27.05.21	53.6	113.3				93.00	97.50					/B1/ МГД	
Мечел-19	5,000 R	8.40	12.06.12	09.06.16	01.06.21	53.7	113.4				93.00	94.96					/B1/ МГД	
МИА-1	220 R	10.00	25.12.11		20.09.12	9.0											/Ba2/ Финансы	
МИА-3	1,500 R	7.25	23.02.12		23.02.12	2.1											/Ba2/ Финансы	
МИА-4	2,000 R	7.35	05.01.12	18.10.12	01.10.15	9.9	45.4										/Ba2/ Финансы	
МИА-5	2,000 R	7.90	19.01.12	25.07.13	17.07.14	19.1	30.9										/Ba2/ Финансы	
Мижан-2	2,000 R	13.50	09.02.12	24.02.12	07.02.13	2.1	13.6			90.00							Потреб. тов.	
Миракс-4	1,444 R	17.00	17.03.12		17.09.12	8.9				20.90	40.00						отзван/отзван/ Строительство	
Мираторг БО-1	3,000 R	8.75	31.01.12	17.07.14	29.07.14	30.9	31.3										Потреб. тов.	
Мираторг-1	2,500 R	6.00	02.02.12		02.08.12	7.4				98.58	99.99						Потреб. тов.	
МКБ БО-1	3,000 R	8.50	22.02.12	01.03.13	22.02.14	14.3	26.1			90.00	98.43						V+/B1/ Финансы	
МКБ БО-4	5,000 R	8.00	15.04.12	19.10.12	15.04.14	10.0	27.8	97.90	(0.05)	102,500	97.90	98.25	11.00	8.05	0.72		V+/B1/ Финансы	
МКБ БО-5	5,000 R	9.20	23.12.11		23.06.14	30.1											V+/B1/ Финансы	
МКБ-5	2,000 R	7.40	25.04.12		25.04.12	4.1				98.80	100.00						V+/B1/ Финансы	
МКБ-6	2,000 R	9.40	07.02.12		07.08.12	7.6	99.50		100,000	97.00			10.46	9.13	0.55		V+/B1/ Финансы	
МКБ-7	2,000 R	9.76	17.01.12		14.07.15	42.8					100.00						V+/B1/ Финансы	
МКБ-8	3,000 R	9.00	11.04.12		08.04.15	39.6				96.00	100.00						V+/B1/ Финансы	
ММК БО-1	5,000 R	6.90	17.05.12		15.11.12	10.8	99.50	0.00	520	99.21	99.50		7.61	6.89	0.82		BB+/Ba3/отзван МГД	
ММК БО-3	5,000 R	6.47	22.03.12	26.03.12	19.09.13	3.2	21.0			99.80	100.00						BB+/Ba3/отзван МГД	
ММК БО-4	5,000 R	7.65	01.03.12		27.02.14	26.3				90.00							BB+/Ba3/отзван МГД	
ММК БО-5	8,000 R	7.65	05.04.12		04.04.13	15.5				98.10	99.20						BB+/Ba3/отзван МГД	
ММК БО-6	5,000 R	7.20	12.01.12		10.07.14	30.6	95.89	(0.06)	70,000	96.10	96.40		9.24	7.27	2.10		BB+/Ba3/отзван МГД	
ММК БО-7	5,000 R	7.25	24.01.12		22.07.14	31.0											BB+/Ba3/отзван МГД	
МОИА-3	4,000 R	7.75	14.06.12		14.06.14	29.8											Финансы	
МойБанк-3	1,500 R	10.00	07.02.12		07.08.12	7.6				99.00	100.00						/B3/ Финансы	
МойБанк-5	5,000 R	10.00	19.04.12	23.04.12	16.04.15	4.1	39.8										/B3/ Финансы	
Мосмарт-1	2,000 R		12.04.12		12.04.12	3.7				1.81							Потреб. усл.	
МособлгазФ-2	1,200 R	9.25	24.12.11		24.06.12	6.1											Электроэнерг.	
Моссельпром-2	1,500 R	12.25	12.04.12	20.04.12	10.04.14	4.0	27.6										Сельск. хоз.	
Мострансавто-1	3,225 R	11.80	19.06.12		18.12.12	11.9											//отзван Транспорт	
Мосэнерго-2	5,000 R	7.65	23.02.12	29.02.12	18.02.16	2.3	50.0	100.10	(0.08)	3,000	100.11	100.20	7.10	7.46	0.16		//BB Электроэнерг.	
Мосэнерго-3	5,000 R	10.25	01.06.12	06.12.12	28.11.14	11.5	35.3		100,000	102.54	103.19						//BB Электроэнерг.	
МОЭК-1	6,000 R	6.35	26.01.12		25.07.13	19.1											BB+//BB Электроэнерг.	
МП СэЖД-1-об	2,500 R	8.00	24.05.12		07.05.26	172.6											Потреб. усл.	
МРСК Урала-1	1,000 R	8.60	22.05.12		22.05.12	5.0											Электроэнерг.	
МРСК Юга-2	6,000 R	8.10	28.02.12		26.08.14	32.2				95.00	97.00						Электроэнерг.	
МТС-1	10,000 R	7.00	19.04.12		17.10.13	21.9											BB+/Ba2/BB Телеком	
МТС-2	10,000 R	7.75	24.04.12		20.10.15	46.0	97.07	0.56	1	96.08	97.00		8.85	7.89	3.07		BB+/Ba2/BB Телеком	
МТС-3	10,000 R	8.00	19.06.12	20.06.13	12.06.18	18.0	77.8			98.00	100.00						BB+/Ba2/BB Телеком	
МТС-4	15,000 R	7.60	15.05.12		13.05.14	28.7	97.77	(0.47)	20,100	97.20	97.50		8.64	7.43	2.01		BB+/Ba2/BB Телеком	
МТС-5	15,000 R	14.25	24.07.12	26.07.12	19.07.16	7.2	55.0	103.63	(0.16)	152,226	103.70	103.80	7.53	13.02	0.55		BB+/Ba2/BB Телеком	
МТС-7	10,000 R	8.70	15.05.12		07.11.17	70.6	96.51	0.01	449	96.00	97.46		9.71	8.94	4.25		BB+/Ba2/BB Телеком	
МТС-8	15,000 R	8.15	15.05.12	13.11.15	03.11.20	46.8	106.5	95.32	(1.14)	62,032	95.01	95.50	9.85	8.48	3.07		BB+/Ba2/BB Телеком	
Н Ленск-3	1,000 R	14.00	17.01.12		16.07.13	18.8	97.00		118	97.00	98.00		17.94	13.60	0.81		МГД	
НацКап БО-3	500 R	8.20	26.12.11		23.06.14	30.1											Финансы	
НацКап БО-4	500 R	8.20	26.12.11		23.06.14	30.1											Финансы	
НацСтанд-1	1,500 R	10.00	09.03.12	15.03.12	11.03.14	2.8	26.7			99.85	100.10						/B3/ Финансы	
НацСтандФ БО-1	2,000 R	10.50	04.05.12		02.05.14	28.4											/B3/ Финансы	
НИА ВТБ-1	4,634 R	10.50	26.12.11		26.02.39	326.4											/Ba1/ Финансы	
НИА ВТБ-2	2,027 R		26.12.11		26.02.39	326.4											/Ba1/ Финансы	
НКНХ-4	1,500 R	10.00	26.03.12		26.03.12	3.2				90.00							V+/B1/ Хим. пром.	
НЛМК БО-1	5,000 R	9.75	05.06.12		04.12.12	11.5				101.90	102.05						BBB-/Baa3/BBB- МГД	
НЛМК БО-2	5,000 R	8.75	20.06.12	21.06.13	17.12.14	18.0	35.9	100.00		5,000,000			8.94	8.75	1.32		BBB-/Baa3/BBB- МГД	
НЛМК БО-3	5,000 R	8.75	20.06.12	21.06.13	17.12.14	18.0	35.9	100.00		5,000,000			8.94	8.75	1.32		BBB-/Baa3/BBB- МГД	
НЛМК БО-5	10,000 R	10.75	01.05.12		30.10.12	10.3	102.77	0.07	133	102.60	102.70		7.48	10.31	0.78		BBB-/Baa3/BBB- МГД	
НЛМК БО-6	10,000 R	7.75	06.03.12		05.03.13	14.5				99.80	100.03						BBB-/Baa3/BBB- МГД	
НЛМК БО-7	10,000 R	8.95	15.05.12		11.11.14	34.7	99.90	(0.09)	62,195	99.65	99.85		9.19	8.88	2.37		BBB-/Baa3/BBB- МГД	
Новатэк БО-1	10,000 R	7.50	27.12.11		25.06.13	18.1	99.90		200	99.00	99.85		7.71	7.25				

## Рынок рублевых облигаций

Выпуск	Объем, млн	Купон, %	Дата			Месяцев до		Цена	Изм.	Торговый объем, шт	Котировки		Доходность, %			Дюр, лет	Рейтинг F/M/S	Сектор
			купона	оферты	погаш	офрт	погаш				покупка	продажа	офрт	погаш	текуц			
<b>КОРПОРАТИВНЫЕ РУБЛЕВЫЕ ОБЛИГАЦИИ</b>																		
ОбКондитер-1	3,000 R	10.75	16.05.12		16.05.12		4.8									B//	Потреб. тов.	
ОбКондитер-2	3,000 R	10.50	18.04.12	20.04.12	17.04.13	4.0	15.9									B//	Потреб. тов.	
Оборонпром-1	21,091 R	8.00	20.04.12		24.04.20		100.2										Машиностр. и пр.	
ОГК6-1	5,000 R	7.25	19.04.12		19.04.12		3.9										Электроэнерг.	
ОМЗ-6	1,600 R	8.25	01.06.12		31.05.13		17.3									//B-	Машиностр. и пр.	
Открытие-01	5,000 R	9.00	17.04.12		14.10.14		33.8										Финансы	
ОТП Банк БО-1	5,000 R	7.95	31.01.12		29.07.14		31.3									BB/Ba2/	Финансы	
ОТП Банк БО-3	4,000 R	10.50	03.05.12	03.11.12	30.10.14	10.5	34.3			100.00	100.20					BB/Ba2/	Финансы	
ОТП Банк-2	2,500 R	8.25	27.03.12		25.03.14		27.1	97.15	2.99	22	93.00	97.28	9.91	8.33	1.88	BB/Ba2/	Финансы	
Первобанк БО-1	1,500 R	8.10	25.04.12	02.05.12	24.04.13	4.4	16.1				100.00					/B3/	Финансы	
Первобанк БО-2	1,500 R	8.50	12.04.12	18.10.12	10.04.14	9.9	27.6				98.49					/B3/	Финансы	
Петрокоммерц-5	5,000 R	12.75	19.06.12	24.12.12	21.12.14	12.1	36.0			92.00	104.30					/Ba3/B+	Финансы	
Петрокоммерц-6	3,000 R	7.75	21.02.12		22.08.12		8.1		40,000	99.11	99.90					/Ba3/B+	Финансы	
Петрокоммерц-7	3,000 R	7.00	21.02.12		22.08.12		8.1	99.50	47,333	99.00	99.50	7.91	6.87	0.61		/Ba3/B+	Финансы	
ПИА АИЖК-1	688 R	6.94	15.02.12		15.02.39		326.1			99.20	99.65					/Ba1/	Финансы	
Полипласт-2	800 R	12.25	13.03.12	14.09.12	11.03.14	8.8	26.7			97.80	98.30						Хим. пром.	
ПочтаРос	7,000 R	8.25	27.03.12	28.03.14	22.03.16	27.2	51.1	97.95	(0.05)	385	97.95	98.00	9.48	8.26	1.89		Потреб. усл.	
ПромсвБ БО-3	5,000 R	8.60	07.02.12		04.02.14		25.5			96.50	97.25					BB-/Ba2/отзван	Финансы	
ПромсвБ-5	4,500 R	7.75	17.05.12		17.05.12		4.9		120,000	99.60	99.82					BB-/Ba2/отзван	Финансы	
ПромсвБ-6	5,000 R	8.25	18.06.12		17.06.13		17.9			89.50	99.50					BB-/Ba2/отзван	Финансы	
ПромТрактор-3	5,000 R	11.25	25.01.12		24.07.13		19.1			88.03	93.95						Машиностр. и пр.	
ПротонФ-1	1,000 R	9.00	12.06.12		12.06.12		5.7										Машиностр. и пр.	
ПрофМедиа-1	3,000 R	10.50	19.01.12	23.07.13	16.07.15	19.1	42.8	96.86	(2.00)	32	93.01	96.99	13.15	10.37	1.26	//B+	Медиа	
Разгулай БО-16	3,000 R	12.00	09.05.12	14.11.12	07.05.14	10.8	28.5	99.99		10	98.55	99.99	12.33	11.84	0.76		Сельск. хоз.	
Разгулай-3	3,000 R	17.00	16.03.12		16.03.12		2.8				99.95	101.45					Сельск. хоз.	
Разгулай-4	3,000 R		23.05.12		22.05.13		17.0			75.00	92.00						Сельск. хоз.	
Разгулай-5	2,000 R	0.00	25.04.12		23.10.13		22.1										Сельск. хоз.	
Райффайзен БО-7	5,000 R	7.50	30.05.12		27.11.13		23.2									BBB+/Baa3/BBB	Финансы	
Райффайзен-4	10,000 R	8.75	05.06.12		03.12.13		23.4			99.63	100.00					BBB+/Baa3/BBB	Финансы	
РАФ Лизинг	1,000 R	12.50	21.02.12		21.02.12		2.0										Финансы	
РГС Б-3	2,000 R	9.50	28.02.12	01.03.12	31.08.14	2.3	32.4	100.08		40,000	100.00	100.20	9.13	9.22	0.17	/B2/	Финансы	
РГС Б-4	3,000 R	8.75	30.12.11	03.07.13	03.07.15	18.4	42.4				98.00	99.93				/B2/	Финансы	
Ремлутьмаш-1	2,300 R	8.50	26.04.12		20.10.16		58.0				99.41	100.90					Машиностр. и пр.	
РенКап БО-3	3,000 R	9.90	05.02.12	12.08.13	05.08.14	19.7	31.5									B/B3/B	Финансы	
РенКап-2	3,000 R	10.50	04.04.12		04.04.12		3.5	100.15	0.00	434	100.10	100.20	10.09	10.26	0.26	B/B3/B	Финансы	
РенКап-3	4,000 R	9.25	06.06.12		06.06.12		5.5	99.50	0.03	2	99.17	99.50	10.64	9.27	0.42	B/B3/B	Финансы	
РЖД БО-1	15,000 R	9.40	06.06.12		05.12.12		11.5	102.31	0.01	25,520	102.08	102.37	6.98	9.16	0.88	BBB/Baa1/BBB	Транспорт	
РЖД-07	5,000 R	7.55	09.05.12		07.11.12		10.6	100.46		25,000	100.34	100.64	7.11	7.45	0.81	BBB/Baa1/BBB	Транспорт	
РЖД-09	15,000 R	6.90	16.05.12		13.11.13		22.8	98.51		25,540	98.30	98.55	7.90	6.96	1.67	BBB/Baa1/BBB	Транспорт	
РЖД-10	15,000 R	15.00	08.03.12		06.03.14		26.5	114.30	(0.05)	103,390	114.00	114.51	7.96	12.65	1.77	BBB/Baa1/BBB	Транспорт	
РЖД-11	15,000 R	7.80	23.05.12		18.11.15		46.9	97.33		1,006	97.33	97.62	8.80	7.97	3.14	BBB/Baa1/BBB	Транспорт	
РЖД-12	15,000 R	0.10	24.05.12		16.05.19		88.9				96.72	97.50				BBB/Baa1/BBB	Транспорт	
РЖД-13	15,000 R	0.10	08.03.12		06.03.14		26.5				98.20						BBB/Baa1/BBB	Транспорт
РЖД-14	15,000 R	9.98	10.04.12	12.04.12	07.04.15	3.7	39.6	100.96	0.03	104,901	100.96	100.97	6.78	9.70	0.28	BBB/Baa1/BBB	Транспорт	
РЖД-15	15,000 R	10.50	26.12.11	26.12.12	20.06.16	12.2	54.0										BBB/Baa1/BBB	Транспорт
РЖД-16	15,000 R	7.90	11.06.12	07.06.16	05.06.17	53.6	65.5	96.48	2.73	600,002	96.50	97.15	9.07	8.17	3.51	BBB/Baa1/BBB	Транспорт	
РЖД-17	15,000 R	10.80	23.01.12	23.07.13	16.07.18	19.1	78.9				104.00	104.31					BBB/Baa1/BBB	Транспорт
РЖД-18	15,000 R	11.00	23.01.12	23.07.14	15.07.19	31.1	90.8										BBB/Baa1/BBB	Транспорт
РЖД-19	10,000 R	8.15	23.01.12	18.07.18	08.07.24	78.9	150.7				97.00	101.15					BBB/Baa1/BBB	Транспорт
РЖД-23	15,000 R	9.00	02.02.12	05.02.15	16.01.25	37.5	157.0	101.66	(0.06)	52,000	101.40	101.80	8.55	8.56	2.48	BBB/Baa1/BBB	Транспорт	
РизлЛизинг	2,000 R	8.50	23.12.11		19.12.14		36.0										Финансы	
РК Казначей-1	3,000 R	10.50	25.05.12	28.11.12	20.11.15	11.3	47.0										Финансы	
РМБ-3	1,100 R	10.50	23.03.12		23.09.13		21.1				100.00						/B3/	Финансы
РМК-3	3,000 R	10.40	19.06.12	20.12.13	15.12.15	24.0	47.8	98.90	(0.09)	200	96.01	98.90	11.33	10.51	1.66		МГД	
РМК-4	5,000 R	9.00	07.06.12	10.06.14	02.06.16	29.7	53.4				92.51	95.00					МГД	
РосБанк БО-1	5,000 R	7.40	25.12.11	27.06.12	25.06.13	6.2	18.1										BBB+/Baa2/BB+	Финансы
РосБанк БО-2	5,000 R	8.00	08.01.12		08.07.13		18.6				98.95						BBB+/Baa2/BB+	Финансы
РосБанк БО-3	10,000 R	8.95	16.05.12	20.05.13	16.11.14	17.0	34.9	99.95	0.50	2	99.95		9.18	8.88	1.23		BBB+/Baa2/BB+	Финансы
РосБанк-А3	5,000 R	6.90	06.05.12		06.11.13		22.6			88.00	98.00						BBB+/Baa2/BB+	Финансы
РосБанк-А5	5,000 R	7.40	06.05.12		07.11.14		34.6				95.99						BBB+/Baa2/BB+	Финансы
РосВодКан-3	3,000 R	9.00	14.05.12	14.11.13	09.11.15	22.8	46.7	95.51	(3.61)	15,032	95.00	99.40	12.04	9.33	1.58	BB-//	Потреб. усл.	
РосгосСтрах-1	4,000 R	10.00	19.01.12	23.07.12	16.07.15	7.1	42.8	99.57	0.14	57	99.10	99.89	11.04	9.64	0.50		Финансы	
РосгосСтрах-2	5,000 R	10.50	10.05.12	13.11.12	02.11.17	10.8	70.5				98.51	98.70					Финансы	
РосдорБанк-1	1,050 R	11.50	08.06.12	12.12.12	09.12.13	11.7	23.6				99.00	100.50					/B3/	Финансы
Роснано-1	8,000 R	8.90	28.12.11		20.12.17		72.0										//BB+	Финансы
Роснано-2	10,000 R	8.90	28.12.11		20.12.17		72.0										//BB+	Финансы
Роснано-3	15,000 R	8.90	28.12.11		20.12.17		72.0										//BB+	Финансы
РосТелеком-01	2,000 R	6.60	09.02.12		08.08.13		19.6				99.00						//BB+	Телеком
РосТелеком-03	600 R	8.50	13.03.12		13.03.12		2.7	100.30										

## Рынок рублевых облигаций

Выпуск	Объем, млн	Купон, %	Дата			Месяцев до		Цена	Изм.	Торговый объем, шт	Котировки		Доходность, %			Дюр, лет	Рейтинг F/M/S	Сектор	
			купона	оферты	погаш	офрт	погаш				покупка	продажа	офрт	погаш	текущ				
<b>КОРПОРАТИВНЫЕ РУБЛЕВЫЕ ОБЛИГАЦИИ</b>																			
PCXB-06	5,000 R	7.80	17.02.12	19.08.14	09.02.18	32.0	73.7			2	89.60	99.49					BBB/Baa1/	Финансы	
PCXB-07	5,000 R	6.85	12.06.12	12.06.13	05.06.18	17.7	77.5	98.50	0.50		98.00	98.50	8.10		6.94	1.32	BBB/Baa1/	Финансы	
PCXB-08	5,000 R	10.10	24.05.12	26.11.12	14.11.19	11.2	94.8					102.20					BBB/Baa1/	Финансы	
PCXB-09	5,000 R	10.10	24.05.12	26.11.12	14.11.19	11.2	94.8				100.00	102.44					BBB/Baa1/	Финансы	
PCXB-10	5,000 R	9.00	08.02.12	08.02.13	29.01.20	13.6	97.3				100.41	100.80					BBB/Baa1/	Финансы	
PCXB-11	5,000 R	9.00	09.02.12	11.02.13	30.01.20	13.7	97.4	100.78	(0.12)	15,230	98.00	100.80	8.42		8.65	0.99	BBB/Baa1/	Финансы	
PCXB-12	5,000 R	7.70	12.01.12	13.07.15	01.07.21	42.7	114.4				94.50	96.60					BBB/Baa1/	Финансы	
PCXB-13	5,000 R	7.70	13.01.12	14.07.15	02.07.21	42.8	114.4				94.50	98.99					BBB/Baa1/	Финансы	
PCXB-14	10,000 R	7.70	10.01.12	08.07.15	29.06.21	42.6	114.3	96.65	0.90	7,200	94.77	96.65	9.01		7.69	2.80	BBB/Baa1/	Финансы	
PCXB-15	10,000 R	8.75	08.05.12	07.11.13	26.10.21	22.6	118.3	99.90	(0.05)	28,500	99.90	99.95	8.99		8.67	1.61	BBB/Baa1/	Финансы	
РТК Лизинг БО-1	1,050 R	11.50	07.02.12	14.08.12	06.08.13	7.8	19.5				98.00	99.00						Финансы	
РУСАЛ Братск-7	15,000 R	8.30	01.03.12	03.03.14	22.02.18	26.4	74.1	93.26	(0.30)	22	93.01	93.39	12.22		8.67	1.77		МГД	
РУСАЛ Братск-8	15,000 R	8.50	16.04.12	15.04.15	05.04.21	39.8	111.6	90.50		10	90.00	90.50	12.42		9.24	2.57		МГД	
РуГидро-01	10,000 R	8.00	23.04.12	22.04.16	12.04.21	52.1	111.8	96.95		1	96.50	96.95	9.05		8.14	3.38	BB+/отзван/BB+	Электроэнерг.	
РуГидро-02	10,000 R	8.00	23.04.12	22.04.16	12.04.21	52.1	111.8	97.25		4	90.10	98.00	8.96		8.12	3.38	BB+/отзван/BB+	Электроэнерг.	
РусскиеМасла-2	1,000 R	1.00	29.03.12		29.03.12		3.3											Потреб. тов.	
РусскоеМоре-1	2,000 R	12.00	15.03.12		14.06.12		5.8	100.00	0.00	1,000	98.00	100.50		12.55	11.98	0.42		Потреб. тов.	
РусСтанд БО-1	5,000 R	11.00	11.05.12	16.11.12	07.11.14	10.9	34.6	100.80	0.03	1,042	100.75	100.85	10.26		10.78	0.78	B+/Ba3/B+	Финансы	
РусСтанд-8	5,000 R	7.75	13.04.12		13.04.12		3.7	99.80	0.05	6,714	99.72	99.85		8.53	7.65	0.29	B+/Ba3/B+	Финансы	
РуфинБ БО-1	4,000 R	7.15	04.01.12	09.07.13	04.07.14	18.6	30.4				98.00	100.00					/Ba3/отзван	Финансы	
РуфинБ-08	2,000 R	7.70	19.03.12	24.09.12	14.09.15	9.1	44.8				97.75	99.75					/Ba3/отзван	Финансы	
РуфинБ-09	2,000 R	7.70	20.03.12	25.09.12	15.09.15	9.2	44.8					100.00					/Ba3/отзван	Финансы	
РуфинБ-10	2,000 R	7.90	15.05.12	19.11.13	10.11.15	23.0	46.7					100.80					/Ba3/отзван	Финансы	
РуфинБ-11	2,000 R	7.90	16.05.12	20.11.13	11.11.15	23.0	46.7					100.00					/Ba3/отзван	Финансы	
СахарТрнфр-2	2,500 R	12.20	27.01.12		26.07.13		19.2				97.70	99.99						Нефть и газ	
Северсталь БО-1	15,000 R	7.50	20.03.12		18.09.12		8.9	99.77	0.06	75,253	99.76	99.80		7.95	7.38	0.67	BB-/Ba2/BB	МГД	
Северсталь БО-2	10,000 R	9.75	17.02.12		15.02.13		13.9	101.50		3,829	101.55	102.05		8.52	9.30	1.00	BB-/Ba2/BB	МГД	
Северсталь БО-4	5,000 R	9.75	17.02.12		15.02.13		13.9				95.01	103.20					BB-/Ba2/BB	МГД	
Севкаб-3	1,500 R	10.50	27.12.11		27.03.12		3.2											Машиностр. и пр.	
СенаторУК-1	1,500 R	10.00	18.05.12		18.05.12		4.9											Строительство	
СЗКК-3	5,000 R	11.15	20.04.12	09.10.20 C	26.09.31	105.7	237.3											Строительство	
СЗКК-4	5,000 R	11.15	20.04.12	09.10.20 C	26.09.31	105.7	237.3											Строительство	
СибирьАвиа-1	2,300 R	18.00	17.01.12		17.07.12		6.9	103.58	0.98	1,300	102.01	103.50		11.63	16.18	0.48		Транспорт	
СибМетИнв-1	10,000 R	13.50	19.04.12	20.10.14	10.10.19	34.0	93.7	108.77	(0.20)	386,765	108.50	108.80	10.09		12.16	2.19	BB-/B1/B+	МГД	
СибМетИнв-2	10,000 R	13.50	19.04.12	20.10.14	10.10.19	34.0	93.7	108.99	0.76	80,001	108.50	108.99	10.00		12.13	2.19	BB-/B1/B+	МГД	
СИБУР Х-1	1,500 R	10.47	03.05.12		01.11.12		10.4					103.00						BB/Ba2/	Хим. пром.
СИБУР Х-3	30,000 R	9.25	16.03.12	21.03.12	13.03.15	3.0	38.7	100.50		3,000			7.11		8.99	0.22	BB/Ba2/	Хим. пром.	
СИБУР Х-4	30,000 R	7.30	16.03.12	17.09.12	13.03.15	8.9	38.7	100.00		3,000			7.41		7.16	0.67	BB/Ba2/	Хим. пром.	
СИБУР Х-5	30,000 R	8.00	16.03.12	18.03.13	13.03.15	14.9	38.7	100.00		3,000			8.14		7.84	1.09	BB/Ba2/	Хим. пром.	
Синергия БО-1	3,000 R	9.75	05.04.12	06.10.12	03.10.13	9.5	21.4	99.90	0.00	20,000	99.50	100.25	10.09		9.57	0.70	B//	Потреб. тов.	
Синергия-3	2,500 R	8.00	20.02.12		18.08.14		31.9											B//	Потреб. тов.
СистемаАФК-1	6,000 R	9.75	08.03.12		07.03.13		14.5				100.80	101.80						BB-/Ba3/BB	Телеком
СистемаАФК-2	20,000 R	14.75	14.02.12	17.08.12	12.08.14	7.9	31.7	103.91	(0.25)	447,355	103.91	104.05	8.56		13.53	0.57	BB-/Ba3/BB	Телеком	
СистемаАФК-3	19,000 R	12.50	31.05.12	04.12.12	24.11.16	11.5	59.2	101.40	(2.55)	280,000	103.50	104.00	11.18		12.24	0.82	BB-/Ba3/BB	Телеком	
СистемаАФК-4	13,500 R	7.65	20.03.12		15.03.16		50.8				97.00	97.60						BB-/Ba3/BB	Телеком
СистемаГалс-1	3,000 R	8.50	10.04.12		08.04.14		27.6											отзван/отзван/	Строительство
СистемаГалс-2	2,000 R	8.50	17.04.12		15.04.14		27.8											отзван/отзван/	Строительство
Ситроникс БО-1	2,000 R	11.75	19.06.12	25.06.12	18.06.13	6.1	17.9				98.70	99.25						B-/B3/	Технологии
Ситроникс БО-2	3,000 R	10.75	09.04.12	15.10.12	07.10.13	9.8	21.6	98.00		851	97.50	98.59	13.86		10.74	0.68	B-/B3/	Технологии	
СКБ Б БО-3	3,000 R	9.15	29.05.12	04.06.12	26.11.13	5.5	23.2	100.07	0.03	9,528	99.80	100.00	9.16		9.09	0.40	B/B1/	Финансы	
СКБ Б БО-4	2,000 R	10.75	06.06.12	10.12.12	05.06.13	11.7	17.5				99.65	100.00						B/B1/	Финансы
СКБ Б БО-5	2,000 R	8.25	12.04.12	16.10.12	10.04.14	9.9	27.6			20,000	98.05	100.00						B/B1/	Финансы
СКБ Б БО-6	2,000 R	8.50	10.01.12	12.07.13	08.07.14	18.7	30.6				96.20	98.35						B/B1/	Финансы
Солперс БО-2	2,000 R	13.00	02.05.12	07.05.12	01.05.13	4.5	16.3	101.00	0.30	37	100.57	100.99	10.30		12.65	0.33		Машиностр. и пр.	
Солперс-2	3,000 R	12.50	18.01.12		17.07.13		18.9				101.16	101.68							Машиностр. и пр.
СПКазань-3	1,000 R	14.00	10.05.12	17.05.12	08.05.14	4.9	28.6												Потреб. усл.
СтрКред БО-1	1,000 R	9.90	28.01.12	28.07.12	28.07.14	7.2	31.2											/B3/	Финансы
СтрКред БО-2	1,000 R	9.90	28.01.12	28.07.12	28.07.14	7.2	31.2											/B3/	Финансы
СтрТрансГаз-2	5,000 R	8.49	13.01.12		13.07.12		6.7	97.40	0.01	40,881	97.12	97.50		13.87	8.40	0.48			Строительство
СтрТрансГаз-3	5,000 R	8.50	12.04.12		11.04.13		15.7				91.18	99.99							Строительство
СУ155-3	3,000 R	12.70	15.02.12		15.02.12		1.8	98.20	(0.06)	265	98.20	98.30		26.35	12.38	0.12			Строительство
СудострБ БО-01	2,000 R	9.75	03.03.12	07.03.12	03.03.14	2.5	26.4				98.97	99.50						/B3/	Финансы
СудострБ-3	1,500 R	10.00	05.03.12		03.09.12		8.4					100.00						/B3/	Финансы
СудострБ-4	1,5																		

## Рынок рублевых облигаций

Выпуск	Объем, млн	Купон, %	Дата			Месяцев до		Цена	Изм.	Торговый объем, шт	Котировки		Доходность, %			Дюр, лет	Рейтинг F/M/S	Сектор
			купона	оферты	погаш	офрт	погаш				покупка	продажа	офрт	погаш	текущ			
<b>КОРПОРАТИВНЫЕ РУБЛЕВЫЕ ОБЛИГАЦИИ</b>																		
Теле2 СПб-2	5,000 R	8.40	23.12.11	22.06.16	11.06.21	54.1	113.8										Телеком	
Теле2 СПб-3	3,000 R	8.40	23.12.11	22.06.16	11.06.21	54.1	113.8										Телеком	
ТехНиколь БО-1	1,500 R	13.50	14.03.12		11.09.13		20.7										Строительство	
ТехНиколь БО-2	2,500 R	13.00	22.03.12	24.09.12	19.09.13	9.1	21.0										Строительство	
ТехНиколь-2	3,000 R	13.50	07.03.12		07.03.12		2.5			93.00							Строительство	
Технокабель-1	1,000 R	0.00	28.02.12		28.02.12		2.3										Машиностр. и пр.	
ТК Финанс БО-1	500 R	10.50	28.12.11		25.06.14		30.1										Транспорт	
ТК Финанс БО-2	500 R	10.50	28.12.11		25.06.14		30.1										Транспорт	
ТКС Б-2	1,800 R	8.15	20.03.12	24.09.12	15.03.16	9.1	50.8			98.00							/B1/	
ТКС Б БО-1	1,600 R	14.22	23.03.12		20.09.13		21.0			98.01	101.21						B/B2/	
ТКС Б БО-2	1,500 R	16.50	29.05.12		26.11.13		23.2	101.20	(0.39)	28.003	101.21	101.70		16.36	16.15	1.48	B/B2/	
ТКС Б БО-3	1,500 R	14.00	21.02.12	22.08.12	18.02.14	8.1	26.0	99.21	0.04	7.399	99.15	99.24	15.77		13.49	0.55	B/B2/	
ТКС Б-2	1,400 R	20.00	26.01.12		28.07.13		19.2	108.51		63	107.61	108.30		14.34	17.16	1.19	B/B2/	
ТМК БО-1	5,000 R	8.85	24.04.12		22.10.13		22.1				99.50	100.00					/B1/B+	
ТрансАэро-1	3,000 R	11.85	25.04.12	03.05.12	23.10.13	4.4	22.1	99.25	(0.74)	1	99.92	100.01	14.51		11.72	0.30		
ТрансКонт-1	3,000 R	9.50	28.02.12		26.02.13		14.2	101.59		2,000	101.19	101.59		8.21	9.09	1.04	BB+/Ba3/	
ТрансКонт-2	3,000 R	8.80	07.06.12		04.06.15		41.5				98.96	99.45					BB+/Ba3/	
ТрансКредБ БО-1	5,000 R	7.80	17.05.12		17.11.13		22.9	98.75	(0.55)	23,040	98.63	98.75		8.70	7.84	1.65	/Ba1/BBB-	
ТрансКредБ-2	3,000 R	6.90	12.06.12		12.06.12		5.7				99.74						/Ba1/BBB-	
ТрансКредБ-5	3,000 R	7.90	10.02.12		12.08.13		19.7	99.55		42,338	99.40	99.65		8.35	7.71	1.41	/Ba1/BBB-	
ТрансКредБ-6	4,000 R	8.25	19.04.12		17.04.14		27.9				98.75	99.45					/Ba1/BBB-	
ТрансКредФ-1	1,500 R	12.00	11.06.12		11.06.12		5.7										Финансы	
ТрансКредФ-2	1,500 R	12.00	03.05.12		01.11.12		10.4	100.00	0.00	60,000				12.32	11.81	0.75	Финансы	
ТрансМашХ БО-1	3,000 R	6.50	26.01.12		23.01.14		25.1										Машиностр. и пр.	
Транснефть-1	35,000 R	10.00	21.05.12	20.05.15	13.05.19	41.0	88.8				97.00						/Baa1/BBB	
Транснефть-2	35,000 R	9.75	09.10.12	08.10.15	01.10.19	45.6	93.4										/Baa1/BBB	
Транснефть-3	65,000 R	10.15	26.09.12	26.09.15	18.09.19	45.2	93.0	110.51	0.09	30	109.75	110.64	6.87		8.99	3.06	/Baa1/BBB	
ТрансФинМ БО-12	500 R	8.50	29.02.12		27.08.14		32.2										Финансы	
ТрансФинМ БО-13	500 R	8.50	29.02.12		27.08.14		32.2										Финансы	
ТрансФинМ-02	1,500 R	10.75	10.02.12		10.08.12		7.7										Финансы	
ТрансФинМ-03	1,500 R	8.50	12.01.12		10.07.14		30.6										Финансы	
ТрансФинМ-04	300 R	9.50	06.06.12	14.12.12	03.12.14	11.8	35.4										Финансы	
ТрансФинМ-05	300 R	9.50	06.06.12	14.12.12	03.12.14	11.8	35.4										Финансы	
ТрансФинМ-06	500 R	9.50	06.06.12	14.12.12	03.12.14	11.8	35.4										Финансы	
ТрансФинМ-07	500 R	9.50	06.06.12	14.12.12	03.12.14	11.8	35.4										Финансы	
ТрансФинМ-08	340 R	9.50	07.06.12	17.12.12	03.12.15	11.9	47.4										Финансы	
ТрансФинМ-09	340 R	9.50	07.06.12	17.12.12	03.12.15	11.9	47.4										Финансы	
ТрансФинМ-10	500 R	9.50	07.06.12	17.12.12	03.12.15	11.9	47.4										Финансы	
ТрансФинМ-11	500 R	9.50	07.06.12	17.12.12	03.12.15	11.9	47.4										Финансы	
ТрансФинМ-15	1,000 R	8.50	27.02.12	22.08.16	16.08.21	56.1	115.9										Финансы	
ТрансФинМ-16	1,000 R	9.70	22.05.12	27.11.14	09.11.21	35.2	118.7										Финансы	
ТрансФинМ-17	1,000 R	9.70	29.05.12	04.12.14	16.11.21	35.5	118.9										Финансы	
ТюменьЭнерго-2	2,700 R	8.70	29.03.12		29.03.12		3.3				95.00	100.55					Электроэнерг.	
УБРР-2	2,000 R	9.50	29.04.12	05.11.12	01.05.14	10.5	28.3	96.98	(0.02)	43,900	96.51	97.47	13.74		9.66	0.73	/отзван/В	
УМПО-3	3,000 R	10.00	14.06.12		14.06.12		5.8				99.35	99.45					Машиностр. и пр.	
УралВагонЗ-1	3,000 R	9.25	14.06.12	16.12.12	07.12.17	11.9	71.6				98.52	100.00					Машиностр. и пр.	
УралВагонЗ-2	3,000 R	8.95	28.02.12	30.08.13	20.02.18	20.3	74.1	97.15		4,000	97.00	97.50	11.12		8.96	1.40	Машиностр. и пр.	
Уралкалий БО-1	50,000 R	8.25	20.02.12		17.02.14		25.9										Хим. пром.	
Уралсиб ЛК БО-1	1,500 R	9.50	02.03.12		28.02.14		26.3				99.06	99.95					BB-/	
Уралсиб ЛК БО-3	2,000 R	9.50	31.01.12		29.10.13		22.3	99.65		296	99.65	100.00		10.25	9.41	0.84	BB-/	
Уралсиб ЛК БО-4	2,750 R	8.50	05.01.12		03.07.14		30.4	98.30		20,301	98.50	98.75		10.33	8.49	1.07	BB-/	
Уралсиб ЛК-3	1,500 R	16.50	23.02.12		23.02.12		2.1				101.53	102.50					BB-/	
Уралсиб ЛК-4	2,000 R	16.50	19.01.12		19.01.12		1.0				100.66	100.94					BB-/	
Уралсиб ЛК-5	3,000 R	8.50	19.01.12		19.01.12		1.0				100.01	100.40					BB-/	
УралЭлМедь-1	3,000 R	8.25	28.02.12		28.02.12		2.3				91.00	100.00					МГД	
Формат-1	1,000 R	17.00	08.03.12	11.06.12	06.12.12	5.7	11.5										Строительство	
Форум-2	5,000 R	6.50	08.02.12		06.02.13		13.6										Электроэнерг.	
ФСК ЭЭС-06	10,000 R	7.15	27.03.12	27.09.13	15.09.20	21.2	104.9	98.75	0.07	5,006	98.75	99.10	8.07		7.12	1.54	/Baa2/BBB	
ФСК ЭЭС-07	5,000 R	7.50	27.04.12	26.10.15	16.10.20	46.2	105.9				95.10	95.70					/Baa2/BBB	
ФСК ЭЭС-08	10,000 R	7.15	27.03.12	27.09.13	15.09.20	21.2	104.9	98.66	(0.03)	312,105	98.70	99.10	8.13		7.13	1.54	/Baa2/BBB	
ФСК ЭЭС-09	5,000 R	7.99	27.04.12	24.10.17	16.10.20	70.2	105.9				95.40	96.00					/Baa2/BBB	
ФСК ЭЭС-10	10,000 R	7.75	27.03.12	25.09.15	15.09.20	45.2	104.9				96.30	96.99					/Baa2/BBB	
ФСК ЭЭС-11	10,000 R	7.99	27.04.12	24.10.17	16.10.20	70.2	105.9				95.40	96.00					/Baa2/BBB	
ФСК ЭЭС-13	10,000 R	8.50	03.01.12		22.06.21		114.1	98.00		2	95.15	100.00		9.01	8.34	5.89	/Baa2/BBB	
ФСК ЭЭС-15	10,000 R	8.75	26.04.12	29.10.14	12.10.23	34.3	141.8	100.21	(0.39)	157,273	100.12	100.30	8.88		8.62	2.33	/Baa2/BBB	
ФСК ЭЭС-18	15,000 R	8.50	11.06.12	16.06.14	27.11.23	29.9	143.3										/Baa2/BBB	
ФСК ЭЭС-19	20,000 R	7.95	19.01.12	19.07.18	06.07.23	79.0	138.6										/Baa2/BBB	
ХКФ БО-1	3,000 R	9.68	24.01.12	27.04.12	22.04.14	4.2	28.0				100.00	100.10					BB-/Ba3/отзван	
ХКФ БО-3	4,000 R	7.90	24.01.12	25.10.13	22.04.14	22.2	28.0				97.20	98.10					BB-/Ba3/отзван	
ХКФ БО-5	4,000 R	8.50	18.01.12		17.04.13		15.9										BB-/Ba3/отзван	
ХКФ БО-6	5,000 R	7.75	13.03.12	14.12.12	10.06.14	11.8	29.7				98.00	99.00					BB-/Ba3/отзван	
ХКФ БО-7	5,000 R																	

## Рынок рублевых облигаций

Выпуск	Объем, млн	Купон, %	Дата			Месяцев до		Цена	Изм.	Торговый объем, шт	Котировки		Доходность, %			Дюр, лет	Рейтинг F/M/S	Сектор
			купона	оферты	погаш	офрт	погаш				покупка	продажа	офрт	погаш	текущ			
<b>КОРПОРАТИВНЫЕ РУБЛЕВЫЕ ОБЛИГАЦИИ</b>																		
Юникредит БО-1	5,000 R	9.00	13.06.12	16.12.13	10.12.14	23.9	35.7									BBB+//BBB	Финансы	
Юникредит-1ИП	5,000 R	8.20	14.03.12		07.09.16		56.6									BBB+//BBB	Финансы	
Юникредит-4	10,000 R	7.00	15.05.12	16.11.12	10.11.15	10.9	46.7				98.00	99.10				BBB+//BBB	Финансы	
Юникредит-5	5,000 R	7.50	06.03.12	06.09.13	01.09.15	20.5	44.4			61,872						BBB+//BBB	Финансы	
ЮТЭйр БО-1	1,500 R	12.50	27.12.11		26.03.13		15.2	104.88		6,535	97.34	104.99		8.65	11.60	1.07	Транспорт	
ЮТЭйрФ БО-2	1,500 R	12.50	27.12.11		26.03.13		15.2				100.01	105.99					Транспорт	
ЮТЭйрФ БО-3	1,500 R	9.45	22.12.11		19.12.13		24.0										Транспорт	
ЮТЭйрФ БО-4	1,500 R	9.00	28.12.11		26.03.14		27.2	92.99	0.58	1,030	92.25	92.80		13.22	9.47	1.78	Транспорт	
ЮТЭйрФ БО-5	1,500 R	9.00	28.12.11		26.03.14		27.2				94.00	98.50					Транспорт	
ЮТЭйр-Ф-5	1,500 R	9.50	26.01.12		21.07.16		55.0										Транспорт	
ЯкЭнерго БО-1	3,000 R	8.25	06.03.12		03.09.13		20.4				90.00	99.00				BB//	Электроэнерг.	
ЯкЭнерго-2	960 R	10.30	08.03.12		08.03.12		2.6	100.60			100.40	100.60		7.45	9.95	0.20	BB//	Электроэнерг.

## Рынок рублевых облигаций

Выпуск	Объем, млн	Купон, %	Дата			Месяцев до		Цена	Изм.	Торговый объем, шт	Котировки		Доходность, %			Дюр, лет	Рейтинг F/M/S	Сектор
			купона	оферты	погаш	офрт	погаш				покупка	продажа	офрт	погаш	текуц			
<b>ГОСУДАРСТВЕННЫЕ И МУНИЦИПАЛЬНЫЕ ОБЛИГАЦИИ</b>																		
Беларусь-1	7,000 R	8.70	22.12.11		20.12.12	12.0										/B3/B-	Гос.	
ВолгОбл-04	300 R	7.55	15.05.12		15.05.12	4.8				99.50						BB-/B+	Муниц.	
ВолгОбл-07	400 R	9.33	12.06.12		12.06.12	5.7	100.95		10	98.50	100.95		7.39	9.22	0.44	BB-/BB-	Муниц.	
ВолгОбл-09	2,000 R	8.25	06.06.12		04.06.14	29.5	99.56	0.56	1,775	99.00	103.00		8.26	8.26	1.35	BB-/отзван	Муниц.	
ВолгОбл-10	3,000 R	8.00	09.05.12		04.05.16	52.5	98.00	(0.50)	999	98.00	98.98		8.45	8.09	2.63	BB-/отзван	Муниц.	
Волгоград-4	715 R	17.50	06.02.12		07.11.12	10.6	109.06	0.82	2,200	100.01	110.00		7.00	15.74	0.77	/Ba3/	Муниц.	
Волгоград-5	1,000 R	9.50	22.12.11		17.12.15	47.9										/Ba3/	Муниц.	
ВологОбл-1	2,510 R	10.65	21.03.12		14.12.16	59.8	100.00		2,535,491				11.08	10.65	2.63	отзван/Ba2/B+	Муниц.	
ВоронежОбл-4	900 R	9.00	26.12.11		25.06.12	6.1											Муниц.	
ИркОбл-31006	798 R	9.15	14.04.12		22.11.12	11.1				96.00	101.00					/BB	Муниц.	
ИркОбл-31007	313 R	10.00	25.12.11		25.12.11	0.1										/BB	Муниц.	
Казань-7	1,700 R	8.75	21.03.12		17.12.14	35.9				95.00	101.50					V+//	Муниц.	
КалужОбл-3	700 R	8.85	01.03.12		29.11.12	11.3				97.01						BB-/отзван	Муниц.	
КалужОбл-4	600 R	10.01	28.12.11		26.06.13	18.2										BB-/отзван	Муниц.	
КалужОбл-5	2,500 R	8.20	23.02.12		19.05.16	53.0	100.00		1,000	100.00	104.00		8.44	8.15	3.10	BB-/отзван	Муниц.	
Карелия-11	240 R	9.70	10.05.12		10.05.12	4.6	101.05		95	98.00	101.05		6.98	9.50	0.36	BB-//	Муниц.	
Карелия-13	2,000 R	9.91	22.12.11		18.06.15	41.9										BB-//	Муниц.	
Карелия-14	1,000 R	9.99	01.06.12		30.11.16	59.4	100.65	0.05	590	100.50	100.75		9.85	9.87	2.21	BB-//	Муниц.	
Коми-07	1,000 R	8.00	23.05.12		22.11.13	23.1				99.25	100.50					BB/Ba2/	Муниц.	
Коми-08	1,000 R	7.00	04.03.12		03.12.15	47.4	92.51		1	92.50	96.74		9.19	7.40	2.69	BB/Ba2/	Муниц.	
Коми-09	2,100 R	7.50	18.04.12		18.10.14	33.9	100.00		1,000	98.00	100.00		8.84	7.40	1.98	BB/Ba2/	Муниц.	
Коми-10	2,100 R	9.50	15.06.12		15.12.14	35.8				100.00	100.40					BB/Ba2/	Муниц.	
КострОбл-4	4,000 R	9.50	23.02.12		17.11.16	58.9	97.67	0.27	1	96.80	97.66		10.86	9.66	2.27	V+//	Муниц.	
Краснодар-1	1,100 R	8.50	04.01.12		03.07.13	18.4				98.00	100.75					/Ba2/	Муниц.	
Краснод-Кр-2	750 R	6.00	15.06.12		14.12.12	11.8										BB/Ba1/BB	Муниц.	
Краснод-Кр-3	4,000 R	8.30	27.03.12		27.09.14	33.2	99.80	0.20	3,000	99.00	100.00		8.40	8.16	1.91	BB/Ba1/BB	Муниц.	
КраснЯрКр-4	4,080 R	10.64	09.02.12		08.11.12	10.6				102.60	102.70					BB+/Ba2/BB+	Муниц.	
КраснЯрКр-5	9,000 R	9.50	05.06.12		29.11.16	59.3	100.20	(0.03)	4,500	99.90	100.25		9.37	9.44	2.04	BB+/Ba2/BB+	Муниц.	
ЛенОбл-3	1,300 R	12.00	08.06.12		05.12.14	35.5				108.50	109.99					BB//BB	Муниц.	
ЛипецОбл-6	750 R	8.98	06.06.12		05.06.13	17.5				100.00						отзван/BB	Муниц.	
Москва-39	10,000 R	8.00	21.01.12		21.07.14	31.0	98.10		160	97.00	98.80		8.23	7.89	2.14	BBB/Baa1/BBB	Муниц.	
Москва-44	20,000 R	8.00	24.12.11		24.06.15	42.1										BBB/Baa1/BBB	Муниц.	
Москва-45	15,000 R	8.00	27.12.11		27.06.12	6.2										BBB/Baa1/BBB	Муниц.	
Москва-48	30,000 R	8.00	11.06.12		11.06.22	125.8	90.99	(0.01)	2,251,008	90.00	91.30		8.13	8.77	6.85	BBB/Baa1/BBB	Муниц.	
Москва-49	25,000 R	8.00	14.06.12		14.06.17	65.8	95.96	(0.17)	2,400,027	94.91	96.00		8.19	8.32	4.25	BBB/Baa1/BBB	Муниц.	
Москва-53	15,000 R	8.00	01.03.12		01.09.13	20.4	100.09		113,005	98.65	100.70		7.18	7.80	1.49	BBB/Baa1/BBB	Муниц.	
Москва-54	15,000 R	8.00	05.03.12		05.09.12	8.5	100.30	(0.30)	30,935	100.20	100.60		6.95	7.79	0.65	BBB/Baa1/BBB	Муниц.	
Москва-56	20,000 R	8.00	22.03.12		22.09.16	57.1				96.01	96.74					BBB/Baa1/BBB	Муниц.	
Москва-60	30,000 R	15.00	28.02.12		28.11.12	11.3										BBB/Baa1/BBB	Муниц.	
Москва-61	30,000 R	15.00	03.03.12		03.06.13	17.4				100.08	111.29					BBB/Baa1/BBB	Муниц.	
Москва-62	35,000 R	14.00	08.03.12		08.06.14	29.6	111.00	(0.30)	2,147	111.00	111.40		8.10	12.56	1.99	BBB/Baa1/BBB	Муниц.	
Москва-63	20,000 R	15.00	10.03.12		10.12.13	23.7				115.12	116.00					BBB/Baa1/BBB	Муниц.	
Москва-64	40,000 R	13.00	16.05.12		16.11.15	46.9				115.00	117.25					BBB/Baa1/BBB	Муниц.	
Москва-66	30,000 R	8.79	23.02.12		23.11.18	83.1				100.50	103.90					BBB/Baa1/BBB	Муниц.	
МосОбл-7	16,000 R	8.00	18.04.12		16.04.14	27.8	97.85	0.12	994	97.60	98.00		9.24	8.06	1.95	/Ba3/отзван	Муниц.	
МосОбл-8	12,350 R	9.00	12.06.12		11.06.13	17.7	100.51	(0.06)	40,009	100.40	100.69		8.54	8.94	0.77	/Ba3/отзван	Муниц.	
МосОбл-9	13,200 R	17.90	15.03.12		15.03.12	2.8	101.90	0.09	1	101.90	103.00		9.51	16.88	0.21	/Ba3/B-	Муниц.	
НижгорОбл-4	810 R	7.75	20.05.12		17.11.12	10.9	100.40	0.50	1,000	99.00	100.30		7.41	7.67	0.83	V+//	Муниц.	
НижгорОбл-5	1,200 R	12.75	25.05.12		02.12.12	11.4				103.50	104.50					V+//	Муниц.	
НижгорОбл-6	5,000 R	8.50	05.04.12		07.10.15	45.6	98.50	(0.50)	100	98.02	99.00		9.10	8.48	2.27	V+//	Муниц.	
НижгорОбл-7	8,000 R	9.95	17.05.12		16.11.16	58.9	100.93	0.42	55,500	100.50	101.00		9.74	9.77	2.64	V+//	Муниц.	
ОФЗ-25064	45,000 R	11.90	18.01.12		18.01.12	0.9					100.61					BBB/Baa1/BBB	Гос.	
ОФЗ-25065	46,000 R	12.00	28.12.11		27.03.13	15.2	106.23	(0.42)	10,004	106.40	106.74		7.00	11.01	1.09	BBB/Baa1/BBB	Гос.	
ОФЗ-25067	45,000 R	11.30	18.01.12		17.10.12	9.9	103.90	0.08	9,702	103.70	103.95		6.56	10.68	0.74	BBB/Baa1/BBB	Гос.	
ОФЗ-25068	45,000 R	12.00	22.02.12		20.08.14	32.0	111.01	(0.04)	70,000	110.00	111.10		7.50	10.44	2.14	BBB/Baa1/BBB	Гос.	
ОФЗ-25069	45,000 R	10.80	21.03.12		19.09.12	9.0				103.10	103.20					BBB/Baa1/BBB	Гос.	
ОФЗ-25071	80,000 R	8.10	30.05.12		26.11.14	35.2	101.55	0.06	20,000	101.45	101.55		7.64	7.94	2.47	BBB/Baa1/BBB	Гос.	
ОФЗ-25072	150,000 R	7.15	25.01.12		23.01.13	13.1				100.57	100.75					BBB/Baa1/BBB	Гос.	
ОФЗ-25073	150,000 R	6.85	01.02.12		01.08.12	7.4				100.20	100.30					BBB/Baa1/BBB	Гос.	
ОФЗ-25075	150,000 R	6.88	18.01.12		15.07.15	42.8	97.40		20,001	96.90	97.30		7.87	6.86	2.90	BBB/Baa1/BBB	Гос.	
ОФЗ-25076	150,000 R	7.10	15.03.12		13.03.14	26.7	99.66	(0.21)	215,600	99.67	99.80		7.39	6.99	1.92	BBB/Baa1/BBB	Гос.	
ОФЗ-25077	150,000 R	7.35	25.01.12		20.01.16	49.0	98.38	0.07	102,680	98.00	98.30		7.97	7.25	3.24	BBB/Baa1/BBB	Гос.	
ОФЗ-25078	100,000 R	6.70	08.02.12		06.02.13	13.6	100.13	0.03	270,000	100.05	100.15		6.68	6.53	1.02	BBB/Baa1/BBB	Гос.	
ОФЗ-25079	150,000 R	7.00	06.06.12		03.06.15	41.4	97.73	(0.12)	36,508	97.65	97.80		7.91	7.14	2.89	BBB/Baa1/BBB	Гос.	
ОФЗ-26199	44,000 R	6.10	11.01.12		11.07.12	6.7				99.90	99.95					BBB/Baa1/BBB	Гос.	
ОФЗ-26200	50,000 R	6.10	18.01.12		17.07.13	18.9					101.00					BBB/Baa1/BBB	Гос.	
ОФЗ-26201	47,000 R	6.55	18.01.12		16.10.13	21.9				98.00	102.10					BBB/Baa1/BBB	Гос.	
ОФЗ-26202	40,000 R	11.20	21.03.12		17.12													

## Рынок рублевых облигаций

Выпуск	Объем, млн	Купон, %	Дата			Месяцев до		Цена	Изм.	Торговый объем, шт	Котировки		Доходность, %			Дюр, лет	Рейтинг F/M/S	Сектор
			кулона	оферты	погаш	офрт	погаш				покупка	продажа	офрт	погаш	текущ			
<b>ГОСУДАРСТВЕННЫЕ И МУНИЦИПАЛЬНЫЕ ОБЛИГАЦИИ</b>																		
СПетербург-1	10,000 R	7.76	24.05.12		19.11.15						97.00	102.00				BBB/Baa1/BBB	Муниц.	
ТверОбл-09	3,000 R	12.50	15.03.12		12.06.14						104.00	109.00				//B+	Муниц.	
ТверОбл-10	3,000 R	8.50	20.03.12		15.12.15		96.30	0.00	20		95.70	96.30		10.08	8.82	2.86	//B+	Муниц.
Томск-2	200 R	17.60	22.12.11		22.12.11													Муниц.
Томск-3	800 R	10.63	26.12.11		23.06.14													Муниц.
ТомскОбл-4	800 R	7.00	26.12.11		26.12.11												//BB-	Муниц.
ТомскОбл-5	700 R	7.00	17.06.12		17.12.12						100.40	100.80					//BB-	Муниц.
ТомскОбл-7	1,000 R	12.00	27.02.12		27.11.13						101.00	104.90					//BB-	Муниц.
Удмуртия-2	2,500 R	8.40	17.01.12		15.07.12		100.40		10		100.30	100.40		7.80	8.08	0.51	BB+/Ba1/	Муниц.
Удмуртия-4	2,000 R	8.60	25.05.12		25.11.15						100.00	103.00					BB+/Ba1/	Муниц.
Удмуртия-5	2,000 R	10.15	31.05.12		24.11.16		102.02		292,800		101.50	103.00		9.70	9.89	2.88	BB+/Ba1/	Муниц.
Уфа-1	750 R	9.00	27.12.11		24.12.13												//BB-	Муниц.
Хакасия-1	1,200 R	8.20	22.02.12		25.08.13						99.50	101.60					BB-/	Муниц.
ХМАО-6	2,000 R	10.00	22.12.11		22.12.11												/Baa3/BBB-	Муниц.
ХМАО-7	2,000 R	10.40	22.12.11		20.12.12												/Baa3/BBB-	Муниц.
ХМАО-8	2,000 R	10.80	22.12.11		19.12.13												/Baa3/BBB-	Муниц.
Чувашия-6	1,000 R	7.24	17.01.12		17.04.12		100.00	(0.07)	20		99.00	100.00		7.43	7.15	0.30	/Ba2/	Муниц.
Чувашия-7	800 R	8.91	06.03.12		04.06.13						94.00	102.00					/Ba2/	Муниц.
Чувашия-8	1,000 R	7.75	14.03.12		15.06.14						99.00	101.50					/Ba2/	Муниц.
Якутия-1	1,500 R	7.95	12.01.12		11.04.13						90.00	100.35					BB+/отзван/BB	Муниц.
Якутия-2	1,750 R	7.80	19.01.12		17.04.14						98.50	99.39					BB+/отзван/BB	Муниц.
Якутия-3	2,500 R	7.95	20.02.12		20.05.16						97.00	98.93					BB+/отзван/BB	Муниц.
Якутия-9	2,000 R	9.75	22.12.11		19.09.13												BB+/отзван/BB	Муниц.
ЯрОбл-09	3,000 R	8.25	16.02.12		16.05.13		100.30	0.80	1,000		99.25	100.30		8.04	8.16	1.01	BB-/	Муниц.
ЯрОбл-10	3,000 R	8.00	17.01.12		15.04.14		99.00		1,000		99.00	99.40		8.48	7.97	1.74	BB-/	Муниц.

## Рынок еврооблигаций

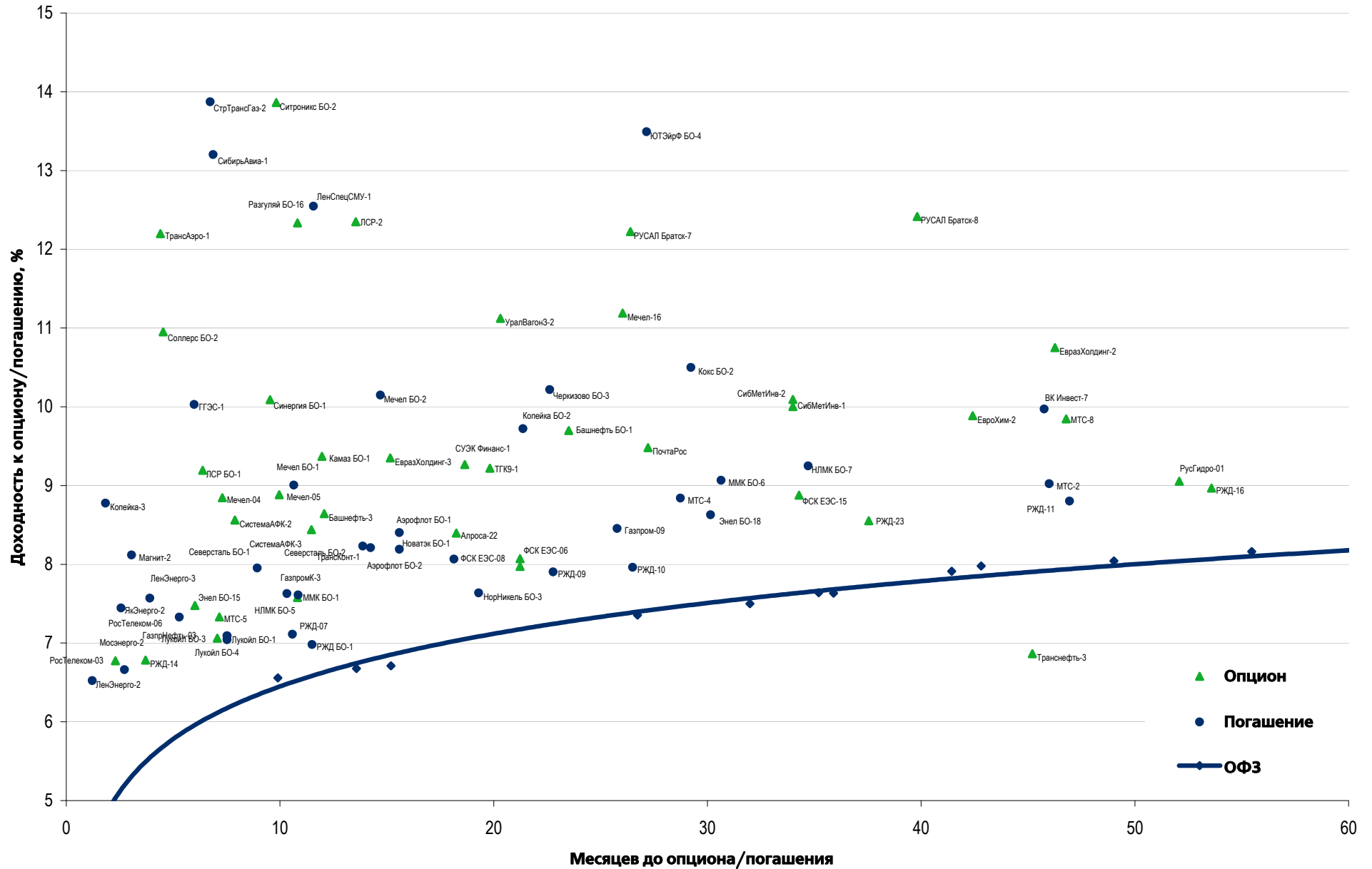
Выпуск	Объем, млн	Купон, %	Дата			Месяцев до		Цена	Изм.	Торговый объем, шт	Котировки		Доходность, %			Дюр, лет	Рейтинг F/M/S	Сектор
			купона	оферты	погаш	офрт	погаш				покупка	продажа	офрт	погаш	текуц			
<b>ЕВРООБЛИГАЦИИ</b>																		
AkBars '12	280 \$	10.25	03.06.12		03.12.12		11.4	104.50	(0.00)		103.91	105.10		5.32	9.76	0.90	BB-/B1/	Финансы
AlfaBank '12	500 \$	8.20	25.12.11		25.06.12		6.1	101.65	0.17		101.25	102.05		4.90	7.89	0.48	BB-/Ba1/BB+	Финансы
AlfaBank '13	400 \$	9.25	24.12.11		24.06.13		18.1	105.00	0.09		104.47	105.53		5.74	8.44	1.35	BB-/Ba1/BB	Финансы
AlfaBank '15	600 \$	8.00	18.03.12		18.03.15		38.9	100.70	0.12		100.19	101.21		7.74	7.78	2.76	BB-/Ba1/B+	Финансы
AlfaBank '17 02	300 \$	8.64	22.02.12	22.02.12 C	22.02.17	2.1	62.1	88.00	0.00		87.00	89.00	100.69		9.50	0.11	B+/Ba2/BB+	Финансы
AlfaBank '17 09	1,000 \$	7.88	25.03.12		25.09.17		69.2	94.71	0.17		93.99	95.44		9.07	8.15	4.42	BB-/Ba1/B+	Финансы
AlfaBank '21	1,000 \$	7.75	28.04.12		28.04.21		112.3	88.43	0.23		87.61	89.26		9.65	8.65	6.26	BB-/Ba1/BB-	Финансы
AllianceOil '15	350 \$	9.88	11.03.12		11.03.15		38.7	101.29	0.25		100.59	101.98		9.39	9.49	2.64	B+/B+	Нефть и газ
Alrosa '14	500 \$	8.88	17.05.12		17.11.14		34.9	108.64	0.03		108.20	109.08		5.61	8.11	2.55	B+/Ba3/BB-	МГД
Alrosa '20	1,000 \$	7.75	03.05.12		03.11.20		106.5	99.75	0.66		99.22	100.28		7.79	7.78	6.26	BB-/Ba3/BB-	МГД
BoM '13	500 \$	7.34	13.05.12		13.05.13		16.7	102.77	(0.07)		102.42	103.13		5.24	7.08	1.31	BBB-/Ba2/	Финансы
BoM '15 03	750 \$	6.70	11.03.12		11.03.15		38.7	98.68	0.25		98.18	99.19		7.16	6.66	2.80	BBB-/Ba2/	Финансы
BoM '15 11	300 \$	5.97	25.05.12		25.11.15		47.2	92.88	0.15		91.82	93.93		8.12	6.39	3.39	BBB-/Ba3/	Финансы
BoM '17	400 \$	6.81	10.05.12	10.05.12 C	10.05.17	4.6	64.7	93.50	0.50		92.00	95.00	25.43	8.33	7.22	0.34	BBB-/Ba3/	Финансы
BusinessAl '12	558 R	8.88	25.01.12		25.04.12		4.1											Финансы
CreditEurB '13	300 \$	7.75	20.05.12	20.05.12	20.05.13	5.0	17.0											Финансы
EBRD '12	2,000 R	6.00	14.02.12		14.02.12		1.8	99.87	0.01		99.75	99.99		6.74	5.72	0.14	BB-/Ba3/	Финансы
EurDevBank '14	500 \$	7.38	29.03.12		29.09.14		33.3											Финансы
Eurochem '12	300 \$	7.88	21.03.12		21.03.12		3.0	100.88	(0.01)		100.50	101.25		4.27	7.66	0.24	BB/BB	Хим. пром.
Evraz '13	1,300 \$	8.88	24.04.12		24.04.13		16.1	104.50	(0.07)		104.10	104.89		5.35	8.38	1.25	BB/B2/B+	МГД
Evraz '15	750 \$	8.25	10.05.12		10.11.15		46.7	100.69	(0.01)		100.21	101.16		8.04	8.12	3.25	BB-/B2/B+	МГД
Evraz '18 6.75%	850 \$	6.75	27.04.12		27.04.18		76.2	88.91	(0.04)		88.45	89.37		9.08	7.51	4.91	BB-/B2/B+	МГД
Evraz '18 9.5%	550 \$	9.50	24.04.12		24.04.18		76.1	101.99	0.09		101.42	102.56		9.08	9.18	4.64	BB/B2/B+	МГД
Gallery-13	175 \$	10.13	15.05.12	15.05.12 C	15.05.13	4.8	16.8											Медиа
Gazp '12 EUR	1,000 €	4.56	09.06.12		09.12.12		11.6	101.84	0.02		101.62	102.05		2.64	4.47	0.93	BBB/Baa1/BBB	Нефть и газ
Gazp '12 JPY	30,000 ¥	2.89	15.05.12		15.11.12		10.8											Нефть и газ
Gazp '13 4.505%	122 \$	4.51	18.01.12		22.07.13		19.0											Нефть и газ
Gazp '13 5.625%	646 \$	5.63	21.01.12		22.07.13		19.0	102.01	0.11		101.55	102.48		4.29	5.42	1.47	BB+/Baa1/BBB	Нефть и газ
Gazp '13 6.58%	800 €	6.58	30.04.12		31.10.13		22.4	104.38	(0.10)		103.85	104.90		4.14	6.25	1.70	BBB/Baa1/BBB	Нефть и газ
Gazp '13 7.343%	400 \$	7.34	11.04.12		11.04.13		15.7	104.63	0.07		104.19	105.06		3.67	6.92	1.23	BBB/Baa1/BBB	Нефть и газ
Gazp '13 7.51%	500 \$	7.51	31.01.12		31.07.13		19.3	105.84	0.03		105.41	106.28		3.72	6.73	1.48	BBB/Baa1/BBB	Нефть и газ
Gazp '13 9.625%	1,750 \$	9.63	01.03.12		01.03.13		14.3	106.76	0.01		106.36	107.15		3.78	8.77	1.11	BBB/Baa1/BB-	Нефть и газ
Gazp '14 02	780 €	5.03	25.02.12		25.02.14		26.2	102.32	0.13		101.97	102.67		3.89	4.73	1.96	BBB/Baa1/BBB	Нефть и газ
Gazp '14 03	500 \$	10.50	11.03.12		08.03.14		26.6	112.66	0.19		112.19	113.13		4.46	9.30	1.99	BBB/Baa1/BBB	Нефть и газ
Gazp '14 07	1,250 \$	8.13	31.01.12		31.07.14		31.3	108.06	0.10		107.58	108.53		4.79	7.12	2.29	BBB/Baa1/BBB	Нефть и газ
Gazp '14 10	700 €	5.36	31.10.12		31.10.14		34.4	103.40	0.02		102.94	103.85		4.07	5.13	2.61	BBB/Baa1/BBB	Нефть и газ
Gazp '15 02	850 €	8.13	04.02.12		04.02.15		37.5	108.97	0.12		108.49	109.46		4.94	7.00	2.59	BBB/Baa1/BBB	Нефть и газ
Gazp '15 06	1,000 €	5.88	20.05.12		01.06.15		41.4	103.28	0.18		102.77	103.78		4.79	5.68	2.98	BBB/Baa1/BB-	Нефть и газ
Gazp '15 11	1,000 \$	5.09	29.05.12		29.11.15		47.3	100.77	0.50		100.32	101.22		4.87	5.04	3.52	BBB/Baa1/BBB	Нефть и газ
Gazp '16	1,350 \$	6.21	22.05.12		22.11.16		59.1	103.56	0.27		103.10	104.01		5.38	5.97	4.19	BBB/Baa1/BBB	Нефть и газ
Gazp '16 4.95%	1,000 \$	4.95	23.05.12		23.05.16		53.1	99.85	0.36		99.43	100.26		4.99	4.94	3.91	BBB/Baa1/BBB	Нефть и газ
Gazp '17 03	500 €	5.14	22.03.12		22.03.17		63.1	101.29	0.22		100.78	101.80		4.85	4.89	4.36	BBB/Baa1/BBB	Нефть и газ
Gazp '17 11	500 €	5.44	07.03.12		02.11.17		70.5	101.11	0.21		100.58	101.64		5.31	5.38	4.82	BBB/Baa1/BBB	Нефть и газ
Gazp '18 EUR	1,200 €	6.61	13.02.12		13.02.18		73.8	104.90	0.07		104.42	105.38		5.73	6.16	4.79	BBB/Baa1/BBB	Нефть и газ
Gazp '18 USD	1,100 \$	8.15	11.04.12		11.04.18		75.7	112.61	0.31		112.07	113.15		5.73	7.13	4.93	BBB/Baa1/BBB	Нефть и газ
Gazp '19	2,250 \$	9.25	23.04.12	23.04.12	23.04.19	4.1	88.1	118.86	0.34		118.38	119.35		6.03	7.69	5.43	BBB/Baa1/BBB	Нефть и газ
Gazp '20	568 \$	7.20	01.02.12		01.02.20		97.4	106.32	0.31		105.73	106.90		4.82	6.60	2.58	A-/Baa1/BBB	Нефть и газ
Gazp '21 5.99%	600 \$	6.00	23.01.12		23.01.21		109.2	98.91	0.45		98.48	99.34		6.16	6.04	6.88	BBB/Baa1/BBB	Нефть и газ
Gazp '22	1,300 \$	6.51	07.03.12		07.03.22		122.6	101.44	0.64		100.89	102.00		6.31	6.30	7.27	BBB/Baa1/BBB	Нефть и газ
Gazp '34	1,200 \$	8.63	28.04.12	28.04.14	28.04.34	28.2	268.4	116.76	0.36		116.14	117.38	1.36		7.31	2.16	BBB/Baa1/BBB-	Нефть и газ
Gazp '37	1,250 \$	7.29	16.02.12		16.08.37		308.1	102.61	0.45		101.97	103.25			6.93		BBB/Baa1/BBB	Нефть и газ
Gazprombank '13	500 \$				28.06.13		18.2	105.51	0.01		105.17	105.85		4.06		1.43	/Baa3/BB	Финансы
Gazprombank '14	1,000 \$	6.25	15.06.12		15.12.14		35.8	100.96	(0.01)		100.54	101.39		5.89	6.18	2.69	/Baa3/BB+	Финансы
Gazprombank '15	1,000 \$	6.50	23.03.12		23.09.15		45.1	101.53	0.04		101.07	102.00		6.05	6.30	3.25	/Baa3/BB	Финансы
Gazprombank '16	120 \$	7.35	08.05.12		08.05.16		52.6										/Baa3/BB+	Финансы
GPBM '46	51 €	2.50	25.12.11		25.12.46		420.4										/Ba2/BBB	Финансы
HCFB '14	500 \$	7.00	18.03.12		18.03.14		26.9	99.49	0.18		99.01	99.97		7.24	6.91	2.01	BB-/Ba3/отзван	Финансы
IB '13	200 \$	11.00	19.02.12		19.02.13		14.0										B/B1/отзван	Финансы
Koks '16	350 \$	7.75	23.12.11		23.06.16		54.1	88.63	(0.12)		88.07	89.19		11.02	8.38	3.49	/B3/B-	МГД
KZOSRU '11	200 \$	10.00	19.03.12		19.03.15		38.9										C/отзван	Хим. пром.
LenSpetsSMU '15	150 \$	9.75	09.02.12		09.11.15		46.7	96.58			94.81	98.35		11.49	10.21	1.97	//B	Строительство
Lukoil '14	900 \$	6.38	05.05.12		05.11.14		34.5	105.60	0.04		105.21	105.99		4.28	5.99	2.60	BBB-/Baa2/BBB-	Нефть и газ
Lukoil '17	500 \$	6.36	07.06.12		07.06.17		65.6	102.11	0.07									

## Рынок еврооблигаций

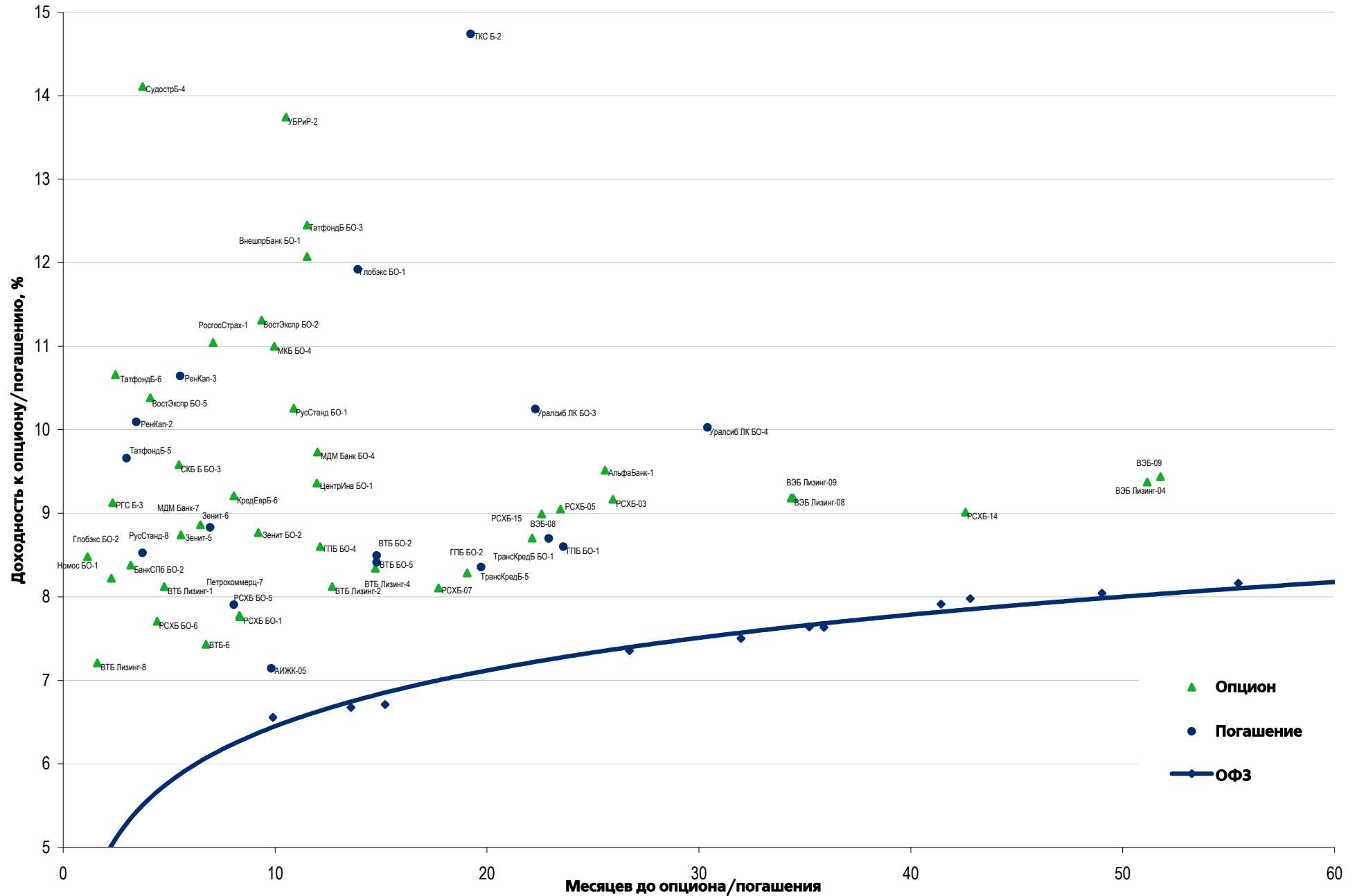
Выпуск	Объем, млн	Купон, %	Дата			Месяцев до		Цена	Изм.	Торговый объем, шт	Котировки		Доходность, %			Дюр, лет	Рейтинг F/M/S	Сектор
			купона	оферты	погаш	офрт	погаш				покупка	продажа	офрт	погаш	текуц			
<b>ЕВРООБЛИГАЦИИ</b>																		
PromSvyazB '14	500 \$	6.20	25.04.12		25.04.14		28.1	96.28	0.03		95.79	96.78		7.96	6.38	2.11	BB-/Ba2/отзван	Финансы
PromSvyazB '15	200 \$	12.75	27.05.12		27.05.15		41.2	109.63	0.01		109.08	110.18		9.40	11.54	2.76	В+/Ba3/отзван	Финансы
PromSvyazB '16	200 \$	11.25	08.01.12		08.07.16		54.6	104.87	0.09		104.12	105.63		9.89	10.23	3.37	В+/Ba3/отзван	Финансы
PromSvyazB '18	100 \$	12.50	31.01.12	31.01.13 C	31.01.18	13.4	73.4	103.99	(0.01)		102.99	104.99	8.60	11.56	11.19	0.98	В+/Ba3/B	Финансы
Raspadskaya '12	300 \$	7.50	22.05.12		22.05.12		5.0	100.53	(0.00)		100.25	100.81		6.19	7.42	0.41	В+/B1/	МГД
RBCIRU '15	140 \$	7.00	06.05.12		06.05.15		40.5										/отзван	Медиа
RBCIRU '18	140 \$	6.00	06.05.12		06.05.18		76.5										/отзван	Медиа
Red Arrow '12	12,570 R	8.38	30.12.11		30.06.12		6.3										BBB-/Baa2/BBB+	Транспорт
Renaissance '16	325 \$	11.00	21.04.12	22.04.14	21.04.16	28.0	52.0	72.49	1.00		69.99	74.98	27.73	20.95	14.80	1.79	В/B3/B	Финансы
RenCap '13	250 \$	13.00	01.04.12		01.04.13		15.4	97.45	(0.01)		96.40	98.50		15.22	12.96	1.10	В-/B3/B	Финансы
Rosbank '12	130 \$	10.14	01.01.12		01.07.12		6.3										BBB+/Baa2/BB+	Финансы
RSHB '12	750 F	6.26	30.04.12		30.04.12		4.3	100.71	0.01		100.21	101.21		4.15	5.98	0.34	BBB/Baa1/	Финансы
RSHB '13	30,000 R	7.50	25.03.12		25.03.13		15.1	98.77	(0.08)		98.39	99.14		8.54	7.46	1.16	BBB/Baa1/	Финансы
RSHB '13	700 \$	7.18	16.05.12		16.05.13		16.8	103.85	(0.01)		103.36	104.34		4.31	6.86	1.32	BBB/Baa1/	Финансы
RSHB '14 01	750 \$	7.13	14.01.12		14.01.14		24.8	103.68	(0.03)		103.20	104.16		5.22	6.67	1.85	BBB/Baa1/	Финансы
RSHB '14 06	1,000 \$	9.00	11.06.12		11.06.14		29.7	108.28	0.05		107.80	108.77		5.38	8.29	2.22	BBB/Baa1/	Финансы
RSHB '16 03	20,000 R	8.70	17.03.12		17.03.16		50.9	97.32	(0.44)		96.95	97.70		9.47	8.74	3.39	BBB/Baa1/	Финансы
RSHB '17	1,250 \$	6.30	15.05.12		15.05.17		64.8	100.47	0.19		99.97	100.96		6.19	6.23	4.50	BBB/Baa1/	Финансы
RSHB '18	1,000 \$	7.75	29.05.12		29.05.18		77.3	107.02	0.22		106.45	107.58		6.40	7.21	5.05	BBB/Baa1/	Финансы
RSHB '21	800 \$	6.00	03.06.12	03.06.16 C	03.06.21	53.5	113.5	88.17	0.42		87.50	88.83	9.31		6.78	3.75	BBB-/Baa2/	Финансы
RusHydro '15	20,000 R	7.88	28.04.12		28.10.15		46.3	94.40	(0.50)		94.06	94.75		9.64	8.24	3.19	BB+/отзван/BB+	Электроэнерг.
Russia '15	2,000 \$	3.63	29.04.12		29.10.15		40.3	100.67	0.12		100.33	101.00		3.41	3.58	3.12	BBB/Baa1/BBB	Гос.
Russia '18 RUB	90,000 R	7.85	10.03.12		10.03.18		74.7	101.58	(0.11)		101.25	101.90		7.52	7.56	4.77	BBB/Baa1/BBB+	Гос.
Russia '18 USD	3,466 \$	11.00	24.01.12		24.07.18		79.1	137.94	0.21		137.00	138.88		4.32	7.72	4.88	BBB/Baa1/BBB	Гос.
Russia '20	3,500 \$	5.00	29.04.12		29.04.20		100.3	102.92	0.16		102.55	103.28		4.58	4.82	6.75	BBB/Baa1/BBB	Гос.
Russia '28	2,500 \$	12.75	24.12.11		24.06.28		198.2	170.88	0.04		170.13	171.63		5.95	7.20	6.68	BBB/Baa1/BBB	Гос.
Russia '30	17,717 \$	7.50	31.03.12		31.03.30		219.5	116.00	0.23		115.91	116.09		4.64	6.31	5.35	BBB/Baa1/BBB	Гос.
RusStandB '15	200 \$	7.73	16.06.12		16.12.15		47.9	90.02	(0.02)		88.56	91.47		10.88	8.58	3.29	В+/Ba2/B+	Финансы
RusStandB '16	200 \$	9.75	01.06.12		01.12.16		59.4	88.55	0.24		86.96	90.14		12.95	10.94	3.71	В+/Ba3/B+	Финансы
RZD '17	1,500 \$	5.74	03.04.12		03.04.17		63.5	100.11	0.42		99.73	100.49		5.71	5.66	4.45	BBB/Baa1/BBB	Транспорт
RZD '31 GBP	650 £	7.49	25.03.12		25.03.31		231.3	98.06	0.32		97.52	98.59		7.68	7.50	9.85	BBB/Baa1/BBB	Транспорт
Sberbank '13 05	500 \$	6.48	15.05.12		15.05.13		16.8	105.26	0.25		105.01	105.50		2.63	6.12	1.34	BBB/A3/	Финансы
Sberbank '13 07	500 \$	6.47	02.01.12		02.07.13		18.4	105.19	0.13		104.86	105.53		2.97	5.98	1.42	BBB/A3/	Финансы
Sberbank '14	400 F	3.50	12.11.12		12.11.14		34.8	99.77	(0.01)		99.38	100.16		3.58	3.49	2.69	BBB/A3/	Финансы
Sberbank '15	1,500 \$	5.50	07.01.12		07.07.15		42.5	101.74	0.31		101.24	102.24		4.96	5.28	3.12	BBB/A3/	Финансы
Sberbank '17	1,250 \$	5.40	24.03.12		24.03.17		63.1	99.99	0.56		99.47	100.50		5.40	5.33	4.47	BBB/A3/	Финансы
Sberbank '21	1,000 \$	5.72	16.06.12		16.06.21		113.9	95.97	0.35		95.50	96.44		6.29	5.95	7.17	BBB/A3/	Финансы
Severstal '13	1,250 \$	9.75	29.01.12		29.07.13		19.3	106.94	0.07		106.54	107.35		5.18	8.80	1.44	В+/Ba2/BB	МГД
Severstal '14	375 \$	9.25	19.04.12		19.04.14		27.9	106.54	0.05		106.11	106.97		6.18	8.55	2.06	В+/B2/B+	МГД
Severstal '16	500 \$	6.25	26.01.12		26.07.16		55.2										BB-/Ba2/BB	МГД
Severstal '17	1,000 \$	6.70	25.04.12		25.10.17		70.2	94.17	0.19		93.62	94.71		7.96	7.04	4.66	BB-/Ba3/BB-	МГД
SINEK '15	250 \$	7.70	13.01.12	03.08.12	03.08.15	7.4	43.4	103.62	(0.25)		102.13	105.10	1.77	6.45	7.20	0.59	BBB-/Ba1/BB+	Нефть и газ
SovKomFlot '17	800 \$	5.38	27.04.12		27.10.17		70.3	86.93	0.20		86.32	87.54		8.24	6.23	4.79	BBB-/Baa3/BBB-	Транспорт
SPB Bank '17	100 \$	10.50	25.01.12	25.07.12 C	25.07.17	7.1	67.2										отзван/Ba3/	Финансы
TatfondB '12	225 \$	12.00	02.02.12		02.02.12		1.4	100.13			100.01	100.25		10.57	11.45	0.11	/B2/	Финансы
TCB '17	100 \$	10.51	18.03.12	18.09.12 C	18.07.17	8.9	66.9										/B2/	Финансы
TKS B '14	175 \$	11.50	21.04.12		21.04.14		28.0	90.04	0.04		88.06	92.02		16.81	12.51	1.90	В/B2/	Финансы
TMK '18	500 \$	7.75	27.01.12		27.01.18		73.3	85.74	0.14		85.02	86.45		11.02	8.72	4.46	/B1/B+	МГД
TNK BP '12	500 \$	6.13	20.03.12		20.03.12		3.0	101.25	0.06		101.01	101.50		1.03	5.96	0.25	BBB-/Baa2/BBB-	Нефть и газ
TNK BP '13	600 \$	7.50	13.03.12		13.03.13		14.7	104.75	(0.05)		104.28	105.23		3.50	7.02	1.16	BBB-/Baa2/BB+	Нефть и газ
TNK BP '15	500 \$	6.25	02.02.12		02.02.15		37.4	103.39	0.11		102.89	103.90		5.06	5.87	2.75	BBB-/Baa2/BBB-	Нефть и газ
TNK BP '16	1,000 \$	7.50	18.01.12		18.07.16		54.9	105.56	0.11		105.09	106.02		6.09	6.90	3.75	BBB-/Baa2/BBB-	Нефть и газ
TNK BP '17	800 \$	6.63	20.03.12		20.03.17		63.0	102.24	0.04		101.71	102.77		6.12	6.38	4.32	BBB-/Baa2/BBB-	Нефть и газ
TNK BP '18	1,100 \$	7.88	13.03.12		13.03.18		74.8	107.46	0.10		106.93	107.99		6.40	7.18	4.84	BBB-/Baa2/BB+	Нефть и газ
TNK BP '20	500 \$	7.25	02.02.12		02.02.20		97.5	103.36	0.18		102.77	103.96		6.70	6.83	5.94	BBB-/Baa2/BBB-	Нефть и газ
Transneft '12 EUR	700 €	5.38	27.12.11		27.06.12		6.2	101.17	(0.01)		100.95	101.38		3.11	5.19	0.49	/Baa1/BBB	Нефть и газ
Transneft '12 USD	500 \$	6.10	27.12.11		27.06.12		6.2	102.21	(0.04)		101.96	102.46		1.78	5.80	0.50	/Baa1/BBB+	Нефть и газ
Transneft '13	600 \$	7.70	07.02.12		07.08.13		19.6	107.55	0.04		107.04	108.06		2.92	6.97	1.50	/Baa1/BBB	Нефть и газ
Transneft '14	1,300 \$	5.67	05.03.12		05.03.14		26.5	104.19	0.09		103.71	104.67		3.67	5.36	2.04	/Baa1/BBB	Нефть и газ
Transneft '18	1,050 \$	8.70	07.02.12		07.08.18		79.6	121.52	0.25		120.94	122.10		4.86	6.97	5.07	/Baa1/BBB	Нефть и газ
TRUST '12	20 \$	11.50	06.03.12		06.09.12		8.5										отзван/отзван/отзван	Финансы
URSA '11 USD	130 \$	12.00	30.12.11		30.12.11		0.3										BB-/Ba2/BB-	Финансы
UTK '13	3,500 R	9.00	04.06.12															



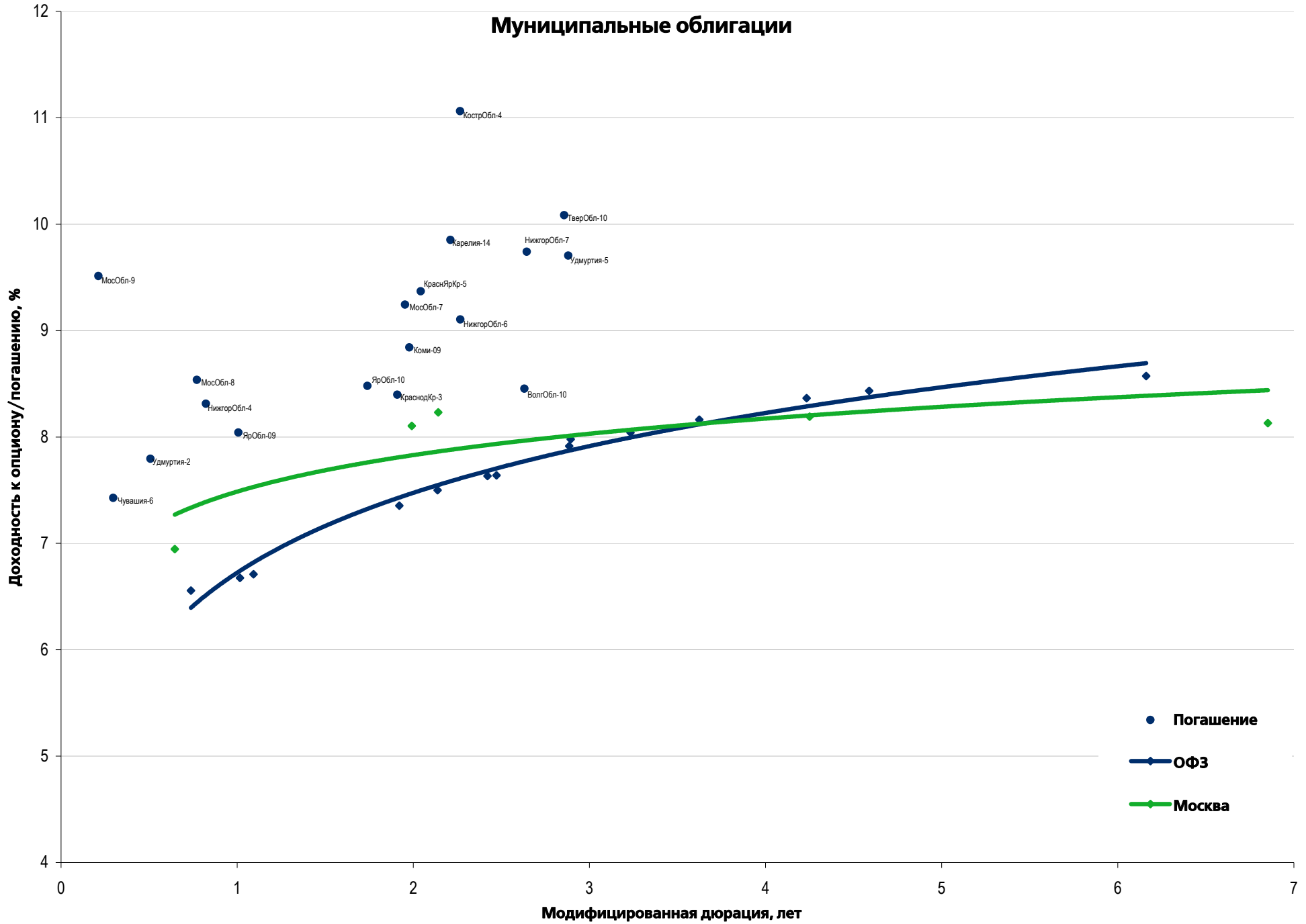
## Рынок корпоративных облигаций – Реальный сектор



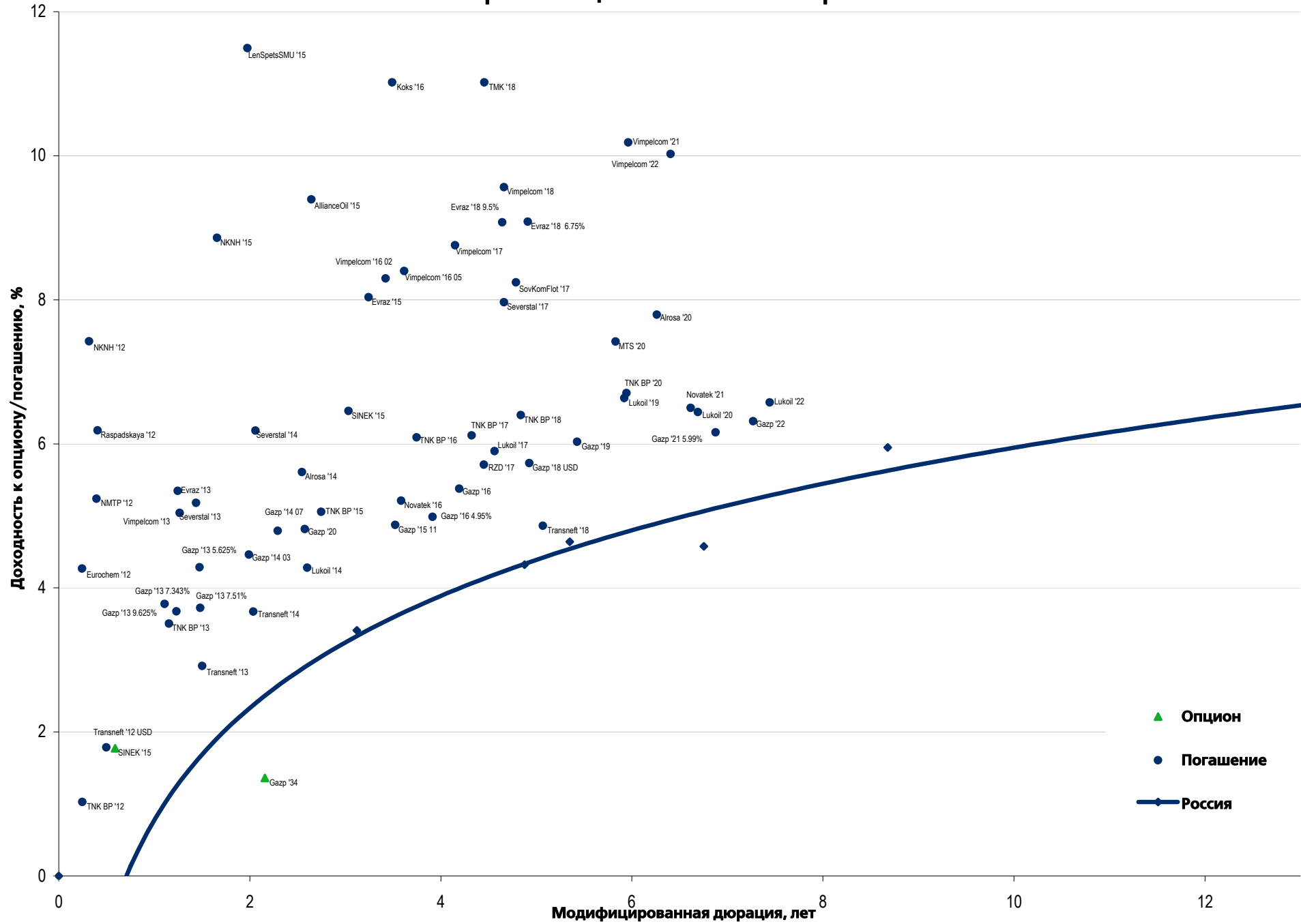
## Рынок корпоративных облигаций – Финансовый сектор



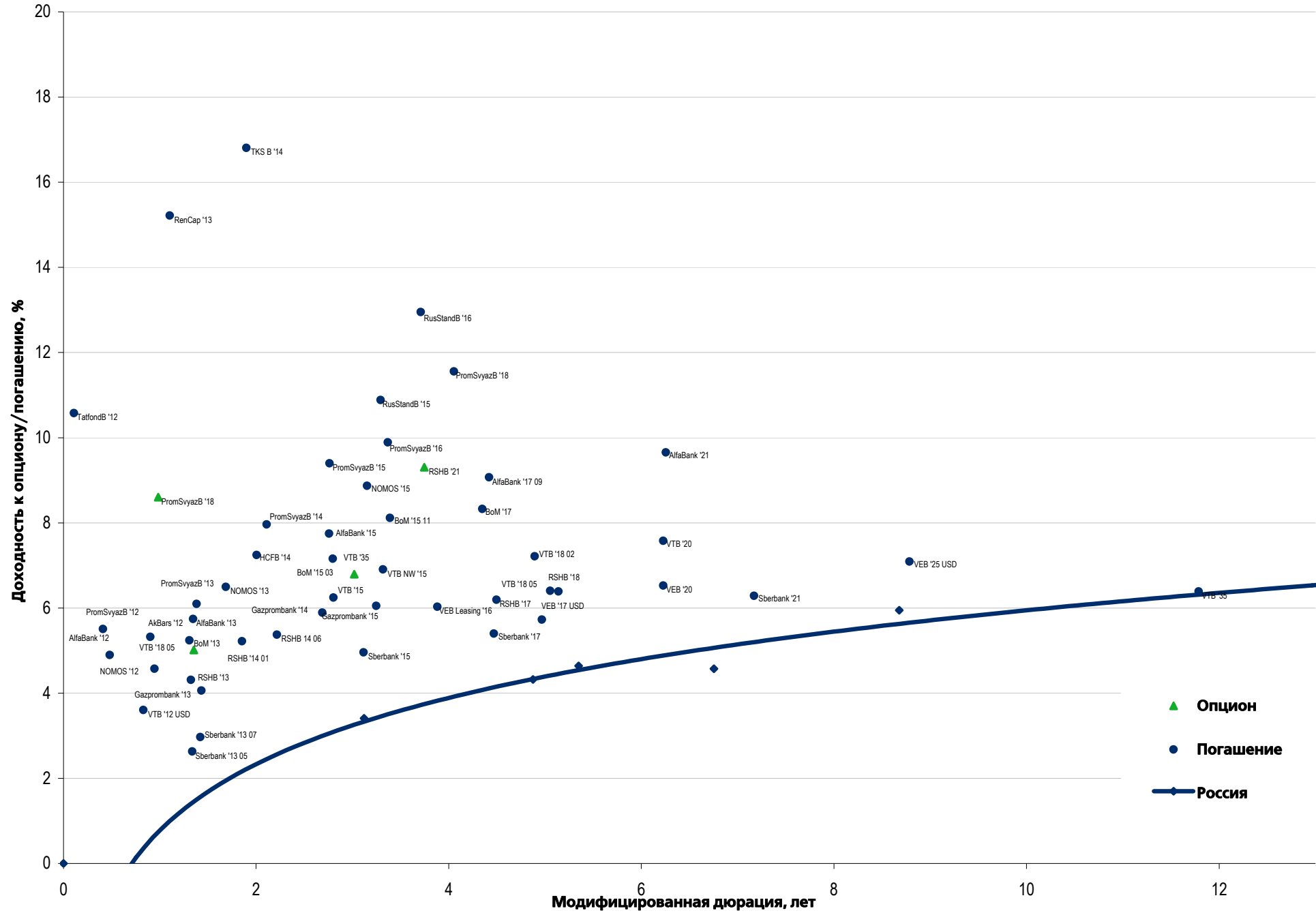
### Муниципальные облигации



### Еврооблигации – Реальный сектор



## Еврооблигации – Финансовый сектор



## Департамент по операциям с долговыми инструментами

### Исполнительный директор, руководитель департамента

Борис Гинзбург, ginzburgbi@uralsib.ru

### Управление продаж и торговли

#### Руководитель управления

Сергей Шемардов, she\_sa@uralsib.ru

#### Управление продаж

Елена Довгань, dov\_en@uralsib.ru

Анна Карпова, karpovaam@uralsib.ru

Екатерина Кочемазова, kochemazovaea@uralsib.ru

Дмитрий Попов, popovdv@uralsib.ru

Алексей Соколов, sokolovav@uralsib.ru

Дэниэл Фельцман, feltsmand@uralsib.ru

### Управление по рынкам долгового капитала

#### Корпоративные выпуски

Артемиий Самойлов, samojlovaa@uralsib.ru

Виктор Орехов, ore\_vv@uralsib.ru

Алексей Чекушин, chekushinay@uralsib.ru

#### Региональные выпуски

Кирилл Иванов, ivanovkv@uralsib.ru

Александр Маргеев, margeevas@uralsib.ru

#### Сопровождение проектов

Гюзель Тимошкина, tim\_gg@uralsib.ru

Галина Гудыма, gud\_gi@uralsib.ru

Наталья Грищенко, grischenkovane@uralsib.ru

Ольга Степаненко, stepanenkaa@uralsib.ru

## Аналитическое управление

### Руководитель управления

Константин Чернышев, che\_kb@uralsib.ru

#### Дирекция анализа долговых инструментов

Руководитель Дмитрий Дудкин, dudkindi@uralsib.ru

#### Заместитель руководителя управления

Вячеслав Смольянинов, smolyaninovv@uralsib.ru

#### Долговые обязательства

Дмитрий Дудкин, dudkindi@uralsib.ru

Надежда Мырсыкова, myrsikovav@uralsib.ru

Ольга Стерина, sterinaoa@uralsib.ru

Юрий Голбан, golbanyv@uralsib.ru

Антон Табах, tabakhav@uralsib.ru

Андрей Кулаков, kulakovan@uralsib.ru

Татьяна Днепровская, dneprovskata@uralsib.ru

#### Стратегия

Вячеслав Смольянинов, smolyaninovv@uralsib.ru

Леонид Слипченко, slipchenkola@uralsib.ru

#### Экономика

Алексей Девятов, devyatovae@uralsib.ru

Наталья Майорова, mai\_ng@uralsib.ru

Ольга Стерина, sterinaoa@uralsib.ru

#### Банки

Леонид Слипченко, slipchenkola@uralsib.ru

Наталья Майорова, mai\_ng@uralsib.ru

Наталья Березина, berezinana@uralsib.ru

#### Анализ рыночных данных

Вячеслав Смольянинов, smolyaninovv@uralsib.ru

Василий Дегтярев, degtyarevwm@uralsib.ru

Дмитрий Пуш, pushds@uralsib.ru

Максим Недовесов, nedovesovmv@uralsib.ru

#### Нефть и газ

Алексей Кокин, kokinav@uralsib.ru

Юлия Новиченкова, novichenkova@uralsib.ru

Станислав Кондратьев, kondratievsd@uralsib.ru

#### Электроэнергетика

Матвей Тайц, tai\_ma@uralsib.ru

Иван Рубинов, rubinoviv@uralsib.ru

#### Металлургия/Горнодобывающая промышленность

Дмитрий Смолин, smolindv@uralsib.ru

Валентина Богомолова, bogomolovava@uralsib.ru

#### Телекоммуникации/Медиа/ИТ

Константин Чернышев, che\_kb@uralsib.ru

Константин Белов, belovka@uralsib.ru

Николай Дьячков, dyachkovna@uralsib.ru

#### Минеральные удобрения/

#### Машиностроение/Транспорт

Денис Ворчик, vorchikdb@uralsib.ru

Артем Егоренков, egorenkovag@uralsib.ru

#### Потребительский сектор/Недвижимость

Тигран Оганесян, hovhannisyan@uralsib.ru

Александр Шелестович, shelestovich@uralsib.ru

## Редакторская группа

#### Английский язык

Джон Уолш, walshj@uralsib.ru,

Тимоти Халл, hallt@uralsib.ru

Пол Де Витт, dewittpd@uralsib.ru

Хиссам Латиф, latifh@uralsib.ru

#### Дизайн

Ангелина Фриденберг, fridenbergav@uralsib.ru

#### Русский язык

Андрей Пятигорский, pya\_ae@uralsib.ru

Евгений Гринкрюг, grinkruges@uralsib.ru

Ольга Симкина, sim\_oa@uralsib.ru

Анна Разинцева, razintsevaav@uralsib.ru

Степан Чургов, chugrovss@uralsib.ru

Алексей Смородин, smorodinay@uralsib.ru

Настоящий бюллетень предназначен исключительно для информационных целей. Ни при каких обстоятельствах он не должен использоваться или рассматриваться как oferta или предложение делать oferty. Несмотря на то что данный материал был подготовлен с максимальной тщательностью, УРАЛСИБ не дает никаких прямых или косвенных заверений или гарантий в отношении достоверности и полноты включенной в бюллетень информации. Ни УРАЛСИБ, ни агенты компании или аффилированные лица не несут никакой ответственности за любые прямые или косвенные убытки от использования настоящего бюллетеня или содержащейся в нем информации. Все права на бюллетень принадлежат ООО «УРАЛСИБ Кэпитал», и содержащаяся в нем информация не может воспроизводиться или распространяться без предварительного письменного разрешения. © УРАЛСИБ Кэпитал 2011