

## Рублевые выпуски

УТМ, %	Изменение, б.п.			УТД
	знач.	за ден.	за мес.	
ОФЗ 46020	8.2	(56)	(36)	25
Газпром-11	8.0	22	77	39
Вымпелком-6/7	9.7	9	(26)	123

## Сырьевые рынки

	Изменение, %			УТД
	знач.	за ден.	за мес.	
Золото, \$/унция	1,593.2	(0.9)	(5.4)	12.1
Urals, \$/барр.	110.1	0.8	3.6	19.4
S&P Металлы, инд.	1,550.6	0.0	3.3	(22.2)
S&P C/x прод., инд.	686.6	2.2	5.3	(16.9)

## Денежный рынок

RUB млрд.	Изменение			УТД
	знач.	за ден.	за мес.	
REPO in CBR	399.9	(66.8)	45.6	20,533,519
Corr Accounts	1 023.8	105.7	36.0	29.1
Deposits in CBR	101.6	(65.6)	(12.6)	(531.6)

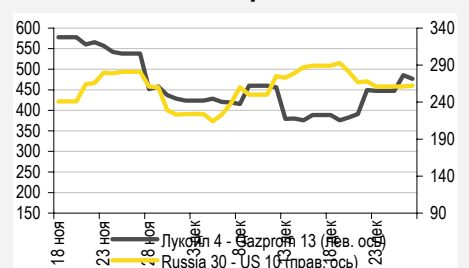
	Изменение, б.п.			УТД
	знач.	за ден.	за мес.	
NDF 1Y, %	6.17	(4)	(47)	126
MOSPrime O/N, %	6.25	6	51	450

USD RUB	Изменение, %			УТД
	знач.	за ден.	за мес.	
	31.44	1.0	(0.2)	3.0

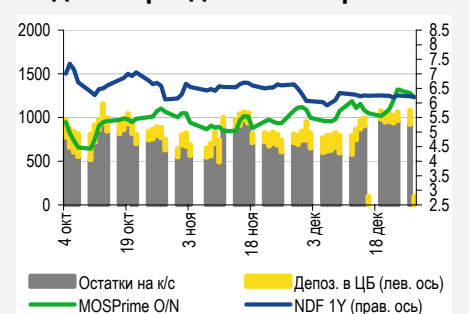
## Индексы

б.п.	Изменение, б.п.			УТД
	знач.	за ден.	за мес.	
Russia 30 - UST 10	262.0	1	(19)	109
EMBI + Spread	408.3	1.2	(34.1)	119.8

## Индикативные спреды



## Индикаторы денежного рынка



Источники: РТС, ММВБ, Bloomberg, оценки УРАЛСИБа

## СТРАТЕГИЯ

### ВНЕШНИЙ РЫНОК

Динамика цен на жилую недвижимость в крупнейших городах США в октябре оказалась хуже ожиданий. Объем средств, размещенных банками еврозоны на депозитах ЕЦБ, достиг рекордного значения с 1999 г. В предпраздничные дни торгов активность в российских облигациях остается невысокой. Вчера котировки немного поднялись, но сегодня, учитывая внешний фон, мы ожидаем некоторого снижения цен. .... [стр. 2](#)

### ВНУТРЕННИЙ РЫНОК

ЦБ расширил валютный коридор с 5 до 6 рублей, сделав очередной шаг в сторону таргетирования инфляции. Основная активность в суверенном сегменте вчера была сосредоточена в коротких (до двух лет) бумагах, однако цены преимущественно остались на уровне предыдущего дня. В корпоративном сегменте наблюдалась повышенная активность, что обусловлено скорее техническими факторами, котировки двигались разнонаправленно. До конца года положение дел едва ли изменится. .... [стр. 2](#)

## ДЕНЕЖНЫЙ РЫНОК

Рост бюджетных расходов привел к увеличению объема средств в банковской системе, однако ставки МБК выросли и спрос на РЕПО ЦБ вновь превысил лимит. Сегодня компаниям предстоит уплатить налог на прибыль, а банкам – вернуть средства Минфину. Таким образом, давление на ликвидность только усилится. .... [стр. 4](#)

## НОВОСТИ ЭМИТЕНТОВ

### БАШНЕФТЬ (NR)

Вчера было объявлено о создании ООО «Башнефть-Полюс», совместного предприятия Башнефти и ЛУКОЙЛа. ЛУКОЙЛ, заплатив 153 млн долл., получит 25,1% акций новой компании. Также вчера Башнефть сообщила, что ее совет директоров утвердил пятилетнюю стратегию развития, предусматривающую стабилизацию нефтедобычи на уровне 15 млн т и объемы нефтепереработки на уровне 20 млн т в год. Нам кажется интересным выпуск Башнефть БО-1. .... [стр. 6](#)

## ВКРАТЦЕ

Россельхозбанк завершил допэмиссию акций, увеличив свой уставный капитал на 40 млрд руб., или на 37%, – до 148 млрд руб. Это крупнейший с февраля 2009 г. взнос государства в уставный капитал банка. [Интерфакс.](#)

Промсвязьбанк привлек субординированный кредит ЕБРР на сумму 3,5 млрд руб. [Данные банка.](#)

## RUSSIAN INFORMER

Новости и комментарии, относящиеся к рынку акций, см. в нашем ежедневном издании [Russian Informer.](#)

## СТРАТЕГИЯ

### Внешний рынок

**Активность рынков на минимуме.** Динамика цен на жилую недвижимость в крупнейших городах США в октябре оказалась хуже ожиданий (-3,4% год к году против -3,2%), а индекс потребительского доверия продемонстрировал существенный рост. Сегодня участники рынка с нетерпением будут ждать результатов аукциона по размещению облигаций Италии. Статданные из Японии, зафиксировавшие снижение промышленной активности и ускорение дефляции, вкупе с достаточно пессимистическими индикаторами из Южной Кореи не оказали сильного влияния на рынок. Объем средств, размещенных банками еврозоны на однодневных депозитах в европейском центробанке, достиг рекордного значения с 1999 г. – 411 млрд евро. Таким образом, основная часть выданных на прошлой неделе банкам трехлетних кредитов ЕЦБ на 489 млрд евро по базовой ставке 1% годовых, по всей видимости, вернулась в ЕЦБ в виде депозитов под однодневную ставку 0,25% годовых. Готовность банков смириться с отрицательной маржой по данной операции (наряду с рекордными объемами депозитов в ФРС США) говорит о том, что кризис доверия на кредитном рынке продолжается, и даже углубляется, а его разрешение станет одной из ключевых проблем в будущем году.

**Возможно небольшое снижение котировок.** В предпраздничные дни активность торгов российскими облигациями остается низкой, однако вчера котировки немного поднялись. Что касается суверенного выпуска Russia'30, то его спред к 10 UST расширился на 2 б.п. до 2,64 п.п., но только за счет снижения доходности американской бумаги. Остальные суверенные выпуски незначительно подешевели, зато в корпоративном сегменте наблюдалось преимущественно восходящее движение. Так, например, на фоне укрепления цен на нефть подросли котировки нефтегазовых облигаций – подорожали почти все выпуски Газпрома (на длинном конце рост составил до 30 б.п.) и ЛУКОЙЛа (в среднем +25 б.п.). В то же время снижение, хотя и незначительное, в среднем на пару базисных пунктов, наблюдалось в банковских бумагах, в частности в бумагах Россельхозбанка и Банка Москвы. Сегодня торговая активность вновь будет низкой, и котировки российских евробондов могут немного сдать назад, на что указывают закрывшиеся в красной зоне азиатские индексы, а также фьючерсы на американские индексы, торгующиеся в минусе.

*Антон Табах, CFA, [tabakhav@uralsib.ru](mailto:tabakhav@uralsib.ru)  
Юрий Голбан, [golbanyv@uralsib.ru](mailto:golbanyv@uralsib.ru)*

### Внутренний рынок

**ЦБ расширил границы валютного коридора.** Согласно сообщению регулятора, операционный валютный интервал расширен с 5 до 6 рублей, и теперь диапазон допустимых колебаний бивалютной корзины, по нашей оценке, составляет 32,2–38,2 руб. Это решение соответствует последним действиям ЦБ в отношении процентных ставок: коридор изменения коротких ставок денежного рынка (депозиты – репо ЦБ) сужается, а свобода изменения валютного курса возрастает. Банк России постепенно движется в сторону таргетирования инфляции, для чего ему необходима единая регулируемая процентная ставка и свободно плавающий рубль. Впрочем, мы неоднократно писали, что для настоящего перехода к плавающему рублю предстоит сделать еще очень многое в области диверсификации экономики и снижения ее зависимости от нефтяных цен. Политика невмешательства на валютном рынке допустима в сегодняшних условиях, когда цена на нефть фактически стоит на месте уже целый год, однако при резком движении котировок на товарных рынках в ту или иную сторону ЦБ будет вынужден вернуться на рынок forex. Для денежного рынка расширение валютного коридора означает снижение вероятности как поступления средств в результате покупки долларов ЦБ, так и оттока рублей в связи с продажей международных резервов. В декабре бивалютная корзина торговалась в диапазоне 35,4–36,6 руб., то есть интервенции ЦБ по итогам месяца должны оказаться минимальными. Учитывая, что ничего неожиданного не произошло, наш взгляд на среднесрочную перспективу рубля не меняется: по нашему мнению, средний курс в 2012 г. составит 29,8 руб./долл. Таким образом, мы считаем российскую валюту умеренно недооцененной.

**Без движения.** Основная активность в суверенном сегменте вчера была сосредоточена в коротких (до двух лет) бумагах, однако цены преимущественно не изменились относительно предыдущего дня. Объем торгов был больше, чем в понедельник, а спреды – достаточно узкими. Участники рынка, на наш взгляд, предпочтут завершить год с позициями в коротких бумагах, поэтому в ближайшее время интерес к этой дюрации сохранится. Продаж на длинном конце кривой мы также не ожидаем: инвесторы постараются избежать снижения цен и связанной с этим негативной переоценки.

Повышенная активность (что характерно для последних торговых дней года) наблюдалась вчера и в корпоративном сегменте, хотя цены двигались разнонаправленно. Довольно большие торговые обороты прошли в недавно размещенных выпусках Башнефть БО-01 (УТР 9,59%), ВТБ БО-06 (УТР 8,77%), РСХБ-15 (УТР 9,0%), ФСК-18 (УТР 8,71%), цены которых по итогам дня практически не изменились, оставшись чуть ниже номинала.

**ФК Открытие размещается с купоном 10,75% – дорого в текущих условиях.** Вчера эмитент сообщил, что по результатам сбора заявок на размещение выпуска серии 02 объемом 5 млрд руб. ставка купона была установлена на уровне 10,75%, что соответствует доходности к оферте через два года в размере 11,04%. Принимая во внимание, что у эмитента (и выпуска) отсутствует кредитный рейтинг, а также учитывая текущий уровень доходности бондов крупных банков, мы сомневаемся, что выпуск ФК Открытие-02 собрал достаточный рыночный спрос. Для сравнения, выпуск Промсвязь БО-03 (Ba2/BB-) торговался вчера с доходностью УТМ 10,3% на 25,3 мес.

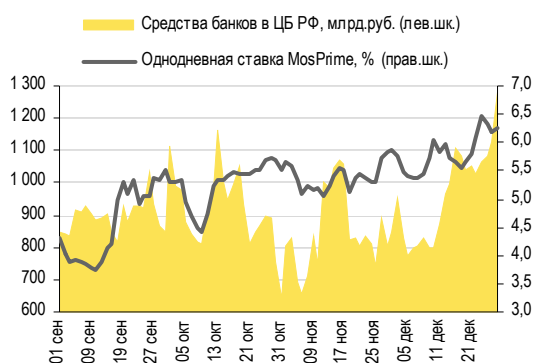
*Дмитрий Дудкин, CFA, [dudkindi@uralsib.ru](mailto:dudkindi@uralsib.ru)  
Надежда Мырсыкова, [myrsikovanv@uralsib.ru](mailto:myrsikovanv@uralsib.ru)*

## ДЕНЕЖНЫЙ РЫНОК

### Растущие бюджетные расходы наполняют систему ликвидностью, но на ставки повлиять не в силах

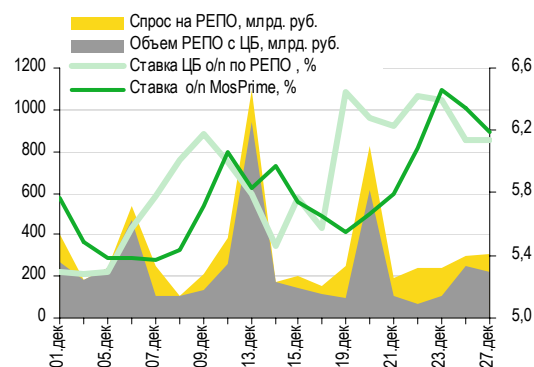
**Спрос на РЕПО и ставки выросли.** Объем средств в банковской системе увеличился в связи с ростом бюджетных расходов. Общая сумма на счетах ЦБ достигла 1,28 трлн руб. Остатки на корсчетах кредитных организаций в Банке России поднялись на 116,7 млрд руб. до 1140,5 млрд руб., а депозиты банков в ЦБ «потяжелели» на 41,7 млрд руб. до 143,3 млрд руб. Однако растущий уровень средств в системе роли уже не играет, и ликвидность остается под давлением: спрос на РЕПО с ЦБ вырос, равно как и ставки МБК. Индикативная ставка MosPrime по однодневным кредитам прибавила 6 б.п., составив 6,25%, а среднесрочные ставки ушли вверх на 1–5 б.п. Регулятор сохранил лимит РЕПО на прежнем уровне (220 млрд руб.), спрос при этом достиг 306 млрд руб., что превысило результат предыдущей сессии. Средняя однодневная ставка РЕПО также подросла на один б.п. до 6,15%. Сегодня компаниям необходимо заплатить налог на прибыль – последний налоговый платеж в этом году, а банки должны вернуть Министерству финансов со своих депозитов 86 млрд руб. На этот раз Минфин не собирается компенсировать отток в связи с высоким уровнем ликвидности в системе и интенсификацией бюджетных расходов. Несмотря на высокий уровень средств на счетах банков, сегодня ставки МБК, скорее всего, будут расти. Однако к концу года давление на ликвидность может ослабнуть на фоне снижения активности.

#### Совокупные средства банков в ЦБ РФ, млрд руб., и однодневная ставка MosPrime, %



Источники: ЦБ РФ

#### Объем операций РЕПО с ЦБ и однодневные ставки по РЕПО и на МБК

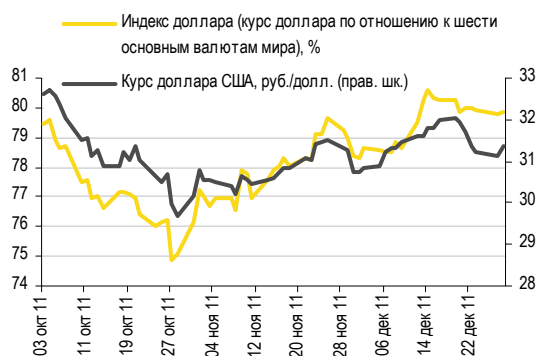


Источники: ЦБ РФ

**Рубль, вероятно, подешевеет вслед за расширением Центробанком валютного коридора.** Вчера рубль подешевел по отношению к доллару и евро, в результате бивалютная корзина поднялась на 28 копеек до 35,7 руб. На ММВБ курс доллара вырос на 24 копейки до 31,38 руб./долл., а евро прибавил 32 копейки, закрывшись на отметке 40,98 руб./евро. Вчера Банк России расширил коридор колебаний бивалютной корзины с 5 до 6 рублей и снизил с 600 млн долл. до 500 млн долл. уровень интервенций, по достижении которого сдвигает границы коридора на пять копеек. Такие действия могут привести к ослаблению рубля в краткосрочной перспективе, и мы ожидаем, что сегодня российская валюта подешевеет и будет торговаться в диапазоне 31,45–31,55 руб./долл.

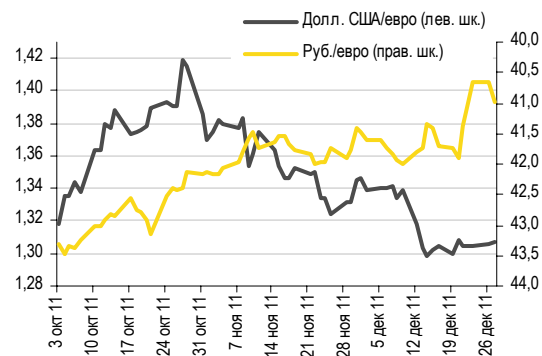
См. на следующей странице.

### Курс руб./долл. и индекс доллара



Источники: Bloomberg, ММВБ

### Курс евро относительно доллара США и рубля



Источники: Bloomberg, ММВБ

Наталья Майорова, [mayorovang@uralsib.ru](mailto:mayorovang@uralsib.ru)

## НОВОСТИ ЭМИТЕНТОВ

### Башнефть (NR)

#### Пятилетняя стратегия и СП с ЛУКОЙЛом

**Договор о создании СП с ЛУКОЙЛом подписан.** Вчера было объявлено о создании ООО «Башнефть-Полюс», совместного предприятия Башнефти и ЛУКОЙЛа. В новой компании ЛУКОЙЛ, заплатив 153 млн долл., получит 25,1%. Кроме того, СП выкупит у ЛУКОЙЛа 29 поисковых и разведочных скважин, работающих в этом регионе, за 60 млн долл. Напомним, что о планируемом партнерстве стало известно еще весной текущего года. Компании объяснили свой шаг расширенными возможностями совместной разработки месторождений имени Требса и Титова, лицензии на которые были выданы Башнефти в начале нынешнего года. Как сообщается в пресс-релизе, в договоре о создании СП регламентированы вопросы транспортировки нефти с этих месторождений через инфраструктуру ЛУКОЙЛа до нефтеотгрузочного терминала «Варандей», а также предусмотрена возможность использования добываемого попутного газа в энергетическом центре ЛУКОЙЛа с целью обеспечения энергоснабжения этих месторождений.

**Мы изначально позитивно оценивали перспективы создания СП.** Использование инфраструктуры ЛУКОЙЛа позволит снизить затраты на развитие месторождения. Кроме того, Башнефти будет полезен опыт, которым обладает ЛУКОЙЛ в области нефтедобычи в сложных условиях, поскольку сама Башнефть еще не работала на Севере. Однако для нас остаются неясными несколько моментов. В частности, как будет финансироваться новое предприятие: будет ли компания самостоятельно привлекать финансирование, или обратится за помощью к владельцам. Также пока остается открытым вопрос о том, будет ли долг СП консолидирован на балансе Башнефти.

**Принята стратегия развития Башнефти на пять лет.** Также вчера Башнефть сообщила, что совет директоров утвердил пятилетнюю стратегию развития компании. Согласно данному документу нефтедобыча должна стабилизироваться на уровне около 15 млн т в год, однако эта цифра не учитывает потенциал месторождений Требса и Титова, которые выйдут на полную мощность после 2016 г. По оценкам, объем добычи нефти на данных месторождениях составит до 8 млн т в год. Что касается нефтепереработки, то Башнефть также не планирует существенного роста объемов производства и намерена сохранить его на уровне около 20 млн т в год. Однако компания рассчитывает увеличить глубину переработки (с 86% до 94%) и выход светлых нефтепродуктов (60% до 73%). Важный пункт стратегии – планы по развитию розницы и увеличению количества АЗС в течение следующих пяти лет с 440 до 1200 автозаправок. По мнению Башнефти, это поможет повысить рентабельность бизнеса. Расширение розничного сегмента вряд ли окажет значительное влияние на финансы. Так, по результатам за 9 мес. 2011 г. доля розничных продаж в совокупной выручке составила 5%. В связи с этим даже при трехкратном увеличении количества АЗС рост выручки не превысит 15%. Прогнозировать увеличение рентабельности также достаточно сложно.

**Высокое кредитное качество.** Рентабельность по EBITDA за 9 мес. 2011 г составила около 19%, а отношение Чистый долг/EBITDA оказалось на уровне 1. Однако есть несколько факторов, которые могут увеличить долговую нагрузку Башнефти. Прежде всего, это традиционно высокие дивиденды, которые компания выплачивает своим акционерам. В результате для реализации инвестиционной программы Башнефть пришлось привлекать внешнее финансирование. Мы полагаем, что с началом работы на месторождениях имени Требса и Титова капвложения в ближайшие годы могут существенно вырасти, добавив около 300 млн долл. в год к обычному уровню капвложений. Однако, согласно нашему прогнозу на следующий год, отношение Чистый долг/EBITDA должно остаться на уровне около 1, а в случае более агрессивного роста долга не должно выйти за пределы 1,5.

**Интересен выпуск Башнефть БО-1.** Сейчас в обращении находится три выпуска облигаций Башнефти, размещенных в декабре 2009 г., и один биржевой выпуск, размещенный в декабре текущего года. Выпуски Башнефть 01, 02 и 03 большой ликвидностью не обладают и, на наш взгляд, с инвестиционной точки зрения неинтересны. Они торгуются со спредами к кривой ОФЗ, равными 190–200 б.п. Размещенный недавно Башнефть БО-1 торгуется со спредом к кривой ОФЗ, составляющим 250–280 б.п. Мы полагаем, что потенциал сужения премии у этого выпуска – порядка 50 б.п. Положительным фактором для бумаг Башнефти стало бы получение компанией рейтинга, однако этот вопрос остается открытым достаточно продолжительное время, и, когда он решится, неясно.

Предыдущие публикации по теме:

9 декабря 2011 г. Башнефть – Кредитное качество повышается, новый выпуск интересен. Отчетность за 3 кв. и 9 мес. 2011 г. по МСФО: [http://www.uralsibcap.ru/products/download/111209\\_FI\\_Bashneft\\_3Q11%20Results.pdf?docid=12093&lang=ru](http://www.uralsibcap.ru/products/download/111209_FI_Bashneft_3Q11%20Results.pdf?docid=12093&lang=ru)

Юрий Голбан, [golbanyv@uralsib.ru](mailto:golbanyv@uralsib.ru)

## КАЛЕНДАРЬ ПРЕДСТОЯЩИХ СОБЫТИЙ

### Долговой рынок

29 декабря	Размещение ФК Открытие-02 (5 млрд руб.). Оферта AiФ – МедиаПресса-02 (1 млрд руб.). Оферта Прямые инвестиции-Финанс-01 (0,5 млрд руб.).
30 декабря	Размещение Угольная Компания Заречная-01 (3 млрд руб.). Оферта ИНК-01 (3 млрд руб.). Оферта Еврофинансы-Недвижимость-01 (1,1 млрд руб.). Оферта Еврофинансы-Недвижимость-03 (1,5 млрд руб.). Погашение MDM Bank-2011 (130 млн долл.).
11 января	Оферта АТЭК-01 (2,5 млрд руб.).
12 января	Оферта Наука-Связь-01 (0,4 млрд руб.).
14 января	Погашение Банк Русский стандарт-2012-A1 (228 млн евро). Погашение Банк Русский стандарт-2012-A2B (71,7 млн евро).
18 января	Погашение ОФЗ-25064 (45 млрд руб.).
19 января	Погашение ЛК Уралсиб-04 (2 млрд руб.). Погашение ЛК Уралсиб-05 (3 млрд руб.).
25 января	Оферта Глобэксбанк БО-02 (5 млрд руб.).

### Денежный рынок

28 декабря	Выплата налога на прибыль
28 декабря	Банки должны вернуть Минфину 54,1 млрд руб.

## КАЛЕНДАРЬ ОФЕРТ

Дата оферты	Выпуск	Объем выпуска, млн руб.	Цена оферты, %	Ставка предыдущего купона, %	Новая ставка купона, %	Дата следующей оферты / погашения
29.12.11	АиФ-02	1 000	100	11,25	12,75	21 декабря 2012
	Прямые инвестиции-Финанс-01	500	100	12,0	8,25	21 декабря 2012
30.12.11	ИНК-01	3 000	100	16,7	-	-
	Еврофинансы-Недвижимость-01	1 100	100	5,0	-	-
	Еврофинансы-Недвижимость-03	1 500	100	3,0	-	-
10.01.12	Еврофинансы-Недвижимость-02	1 100	100	5,0	-	-
25.01.12	Глобэксбанк БО-02	5 000	100	8,1	-	-
31.01.12	Ипотечное Агентство Республики Татарстан-01	1 000	100	8,5	-	-

## Рынок рублевых облигаций

Выпуск	Объем, млн	Купон, %	Дата			Месяцев до		Цена	Изм.	Торговый объем, шт	Котировки		Доходность, %			Дюр, лет	Рейтинг F/M/S	Сектор
			купона	оферты	погаш	офрт	погаш				покупка	продажа	офрт	погаш	текущ			
<b>КОРПОРАТИВНЫЕ РУБЛЕВЫЕ ОБЛИГАЦИИ</b>																		
7Контин-2	7,000 R	8.50	14.06.12		14.06.12		5.6				95.50	99.00					Потреб. усл.	
Uranium-1	16,500 R	9.75	06.06.12	05.12.16	24.11.21	59.3	119.0				99.36	100.30					МГД	
Абсолют-5	1,800 R	8.00	01.02.12	30.07.14	27.07.16	31.1	55.0										BB+/Ba3/отзван/B2/	
Авангард-3	1,500 R	8.00	11.05.12	18.05.12	10.05.13	4.7	16.4					99.90					В-//	
АвтоВАЗ-4	5,000 R	0.10	22.05.12	24.05.12	20.05.14	4.9	28.8				90.01	96.34					Машиностр. и пр.	
Автодор-1	3,000 R	9.75	04.12.12		29.11.16		59.1				99.95	100.15					Строительство	
АгроСоюз-2	1,500 R	17.00	28.12.11		28.03.12		3.0										Сельск. хоз.	
АИЖК 2011 1-1	2,258 R	9.00	15.02.12		15.02.44		385.9										Финансы	
АИЖК 2011 1-2	1,129 R	3.00	15.02.12		15.02.44		385.9										Финансы	
АИЖК 2011 2-1	7,457 R	8.25	15.03.12		15.09.43		380.9										/Ba3/	
АИЖК 2011 2-2	7,457 R	6.00	15.03.12		15.09.43		380.9										/Ba3/	
АИЖК-04	900 R	8.70	01.02.12		01.02.12		1.2				99.80	100.70					/Ba1/BBB	
АИЖК-05	1,320 R	7.35	15.01.12		15.10.12		9.6	99.74	(0.37)	17,000	99.20	100.17	7.91	7.26	0.72		/Ba1/BBB	
АИЖК-06	2,000 R	7.40	15.01.12		15.07.14		30.6				90.00						/Ba1/BBB	
АИЖК-07	4,000 R	7.68	15.01.12		15.07.16		54.6				92.00	99.78					/Ba1/BBB	
АИЖК-08	5,000 R	7.63	15.03.12	25.03.14	15.06.18	26.9	77.7	97.87	(1.00)	406	96.58	100.00	9.49	8.89	7.78	1.29	/Ba1/BBB	
АИЖК-09	5,000 R	7.49	15.02.12	15.02.15 C	15.02.17	37.7	61.7				95.02	98.00					/Ba1/BBB	
АИЖК-10	6,000 R	8.05	15.02.12		15.11.18		82.7				95.02	99.00					/Ba1/BBB	
АИЖК-11	10,000 R	8.20	15.03.12		15.09.20		104.7				98.50	99.55					/Ba1/BBB	
АИЖК-12	7,000 R	10.75	15.06.12		15.12.13		23.6				104.70	105.70					/Ba1/BBB	
АИЖК-13	7,000 R	10.75	15.04.12		15.04.18		75.6	113.60		4	113.60	114.60		9.29			/Ba1/BBB	
АИЖК-14	7,000 R	10.75	15.05.12		15.05.23		136.7				115.70	116.70					/Ba1/BBB	
АИЖК-15	7,000 R	10.75	15.03.12		15.09.28		200.8				116.30	117.30					/Ba1/BBB	
АИЖК-16	10,000 R	8.25	15.03.12		15.09.21		116.7				97.55	98.70					/Ba1/BBB	
АИЖК-17	8,000 R	9.05	15.01.12		15.04.22		123.7	102.87		100,601	101.60	103.00	8.84	8.65	5.41		/Ba1/BBB	
АИЖК-18	7,000 R	8.00	15.01.12	18.04.16	15.07.23	51.7	138.7	98.03		23,000	94.00	98.03	8.83	8.03	3.32		/Ba1/BBB	
АИЖК-19	6,000 R	7.70	15.02.12	19.05.15	15.11.25	40.7	166.8	95.00		290	93.00	96.99	9.78	8.03	2.71		/Ba1/BBB	
АИЖК-20	5,000 R	8.60	15.03.12		15.12.27		191.7				98.50	101.10					/Ba1/BBB	
АИЖК-23	14,000 R	7.94	15.06.12	17.01.12	15.12.29	0.7	215.8										/Ba1/BBB	
АиФ-2	1,000 R	12.75	22.06.12	30.12.11	21.12.12	0.1	11.8	100.15	0.00	2	99.81	100.15		12.98	12.71	0.85	Медиа	
АкБарс-5	5,000 R	8.25	17.04.12	24.04.12	15.10.13	3.9	21.6	100.15	0.01	320,900	100.10	100.15	7.83	8.11	0.28		BB/B1/	
Акрон-2	3,500 R	8.20	22.03.12		19.09.13		20.8				94.05	99.49					V+/B1/	
Акрон-3	3,500 R	13.85	23.05.12	25.05.12	20.11.13	4.9	22.8				101.95	102.39					V+/B1/	
Акрон-4	3,750 R	7.95	29.05.12	29.05.14	18.05.21	29.1	112.8	100.00	0.00	100	96.00	101.00	8.10	7.90	2.07		V+/B1/	
Акрон-5	3,750 R	7.95	29.05.12	29.05.14	18.05.21	29.1	112.8	98.83	(1.17)	42,150	90.00	101.00	8.67	7.99	2.05		V+/B1/	
Алроса-20	3,000 R	8.95	27.03.12		23.06.15		41.9				99.90	100.20					BB-/Ba3/BB-	
Алроса-21	8,000 R	8.25	22.03.12	25.06.13	18.06.15	18.0	41.7	99.95	0.20	30,041	99.75	100.05	8.55	8.24	1.30		BB-/Ba3/BB-	
Алроса-22	8,000 R	8.25	27.03.12	28.06.13	23.06.15	18.0	41.9	100.08		104,219	99.85	100.10	8.45	8.24	1.31		BB-/Ba3/BB-	
Алроса-23	7,000 R	8.95	22.03.12		18.06.15		41.7	99.92		11,000	99.90	100.10		9.28	8.95	2.77	BB-/Ba3/BB-	
АльфаБанк-1	5,000 R	8.25	07.02.12	06.02.14	02.02.16	25.4	49.2	98.52	1.52	70,182	97.20	98.99	9.23	8.11	1.76		BB+/Ba1/BB	
АльфаБанк-2	5,000 R	9.25	08.06.12	11.06.13	02.12.16	17.5	59.2										BB+/Ba1/BB	
АльянсНК БО-1	5,000 R	9.25	07.02.12		04.02.14		25.3	98.77	0.11	214	95.00	98.90		10.15	9.04	1.72		V//B+
АльянсНК-3	5,000 R	9.75	31.01.12	01.08.13	21.07.20	19.2	102.9	99.02	(0.34)	2,997	97.00	99.72	10.69	9.47	1.32		V//B+	
АльянсНК-4	5,000 R	8.85	12.06.12	09.06.16	01.06.21	53.5	113.2				92.00	93.75					V//B+	
АльянсНК-6	7,000 R	8.85	15.06.12	15.06.16	04.06.21	53.7	113.3				92.00	96.00					V//B+	
АмурМеталл-7	2,100 R	18.00	31.12.11		30.06.12		6.1											МГД
АптЗвБ-2	800 R	18.00	06.03.12		05.06.12		5.3	100.45	0.22	44,375	100.47	100.50		17.50	17.74	0.26		Фармацевтика
АтомЭнПром-6	10,000 R	7.50	15.08.12		15.08.14		31.6				90.00	99.00						//BBB-
Аэрофлот БО-1	6,000 R	7.75	09.04.12		08.04.13		15.4	99.52	(0.48)	15,645	99.50	99.80		8.30	7.66	1.13		BB+//
Аэрофлот БО-2	6,000 R	7.75	09.04.12		08.04.13		15.4				98.90	99.89						BB+//
БалтИнвБ-2	1,500 R	9.00	15.03.12	20.03.12	10.09.15	2.8	44.5											/B3/
БанкМосквы-2	10,000 R	7.55	03.02.12		01.02.13		13.2				99.00	99.99						BBB-/Ba2/
БанкСПб БО-1	5,000 R	8.25	10.04.12		09.04.13		15.4											отзван/Ba3/
БанкСПб БО-2	5,000 R	7.50	26.03.12	27.03.12	23.09.13	3.0	20.9	99.87	0.07	142,250	99.65	99.88	8.13	7.37	0.23			отзван/Ba3/
БанкСПб БО-4	3,000 R	8.50	14.06.12	17.12.12	12.12.13	11.7	23.5				99.00	99.99						отзван/Ba3/
Башнефть БО-1	10,000 R	9.35	05.06.12	05.12.13	02.12.14	23.3	35.2	99.96	0.02	1,408,962	99.90	100.00	9.59	9.30	1.65			отзван/отзван
Башнефть-1	15,000 R	12.50	19.06.12	22.12.12	13.12.16	11.9	59.6	104.38	0.38	584	100.01	103.90	7.91	11.95	0.88			отзван/отзван
Башнефть-2	15,000 R	12.50	19.06.12	22.12.12	13.12.16	11.9	59.6				95.53	104.00						отзван/отзван
Башнефть-3	20,000 R	12.50	19.06.12	22.12.12	13.12.16	11.9	59.6	103.91	(0.08)	18,501	103.00	104.00	8.42	12.00	0.88			отзван/отзван
Белон-2	2,000 R	0.01	23.02.12		23.02.12		1.9				97.01	99.00						МГД
Бинбанк БО-1	3,000 R	9.85	20.06.12	25.12.12	20.12.14	12.0	35.8											отзван/B2/B-
Бинбанк-2	1,000 R	8.85	28.04.12		29.04.13		16.1					100.00						отзван/B2/B-
БК Евразия-1	5,000 R	8.40	28.12.11	27.06.16	20.06.18	54.0	77.8											BB//
БНП Париба-1	2,000 R	7.70	27.03.12		29.03.14		27.1					101.30						//BBB
ВБД БО-1	3,000 R	7.35	13.04.12	17.10.12	11.10.13	9.7	21.5											/отзван/отзван
ВБД БО-2	3,000 R	7.35	13.04.12	17.10.12	11.10.13	9.7	21.5					100.00						/отзван/отзван
ВБД БО-3	3,000 R	7.35	13.04.12	17.10.12	11.10.13	9.7	21.5											/отзван/отзван
ВБД БО-6	5,000 R	7.90	29.12.11		27.06.13		18.0											/отзван/отзван
ВБД БО-7	5,000 R	7.90	29.12.11															

## Рынок рублевых облигаций

Выпуск	Объем, млн	Купон, %	Дата			Месяцев до		Цена	Изм.	Торговый объем, шт	Котировки		Доходность, %			Дюр, лет	Рейтинг F/M/S	Сектор		
			кулона	оферты	погаш	офрт	погаш				покупка	продажа	офрт	погаш	текущ					
<b>КОРПОРАТИВНЫЕ РУБЛЕВЫЕ ОБЛИГАЦИИ</b>																				
ВТБ 24-ИП	15,000 R	8.65	14.03.12		10.12.14		35.5				99.61	101.00					BBB/Baa1/отзван	Финансы		
ВТБ 24-2	10,000 R	4.50	07.02.12	13.02.12	05.02.13	1.6	13.3				99.30						BBB/Baa1/отзван	Финансы		
ВТБ 24-3	6,000 R	5.60	30.05.12	05.06.12	29.05.13	5.3	17.1				99.15						BBB/Baa1/отзван	Финансы		
ВТБ 24-4	8,000 R	6.90	23.02.12	29.08.12	20.02.14	8.1	25.8				99.55						BBB/Baa1/отзван	Финансы		
ВТБ БО-1	5,000 R	7.60	16.03.12		15.03.13		14.6	98.90		27,700	100.00	101.50		8.84	7.67	1.08	BBB/Baa1/BBB	Финансы		
ВТБ БО-2	5,000 R	7.60	16.03.12		15.03.13		14.6	98.90	(0.15)	3,703	98.00	100.00		8.84	7.67	1.08	BBB/Baa1/BBB	Финансы		
ВТБ БО-5	10,000 R	7.60	16.03.12		15.03.13		14.6	98.94	(1.10)	23,003	95.00	99.99		8.80	7.66	1.08	BBB/Baa1/BBB	Финансы		
ВТБ БО-6	10,000 R	8.50	23.03.12	28.12.12	19.12.14	12.1	35.8	100.00	(0.07)	1,186,048	100.05	100.08	8.77		8.49	0.88	BBB/Baa1/BBB	Финансы		
ВТБ Лизинг-1	3,692 R	7.10	09.02.12	14.05.12	06.11.14	4.6	34.4				99.65	100.20					BBB/BBB	Финансы		
ВТБ Лизинг-2	6,154 R	6.45	10.01.12	10.01.13	07.07.15	12.5	42.3										BBB/BBB	Финансы		
ВТБ Лизинг-3	3,462 R	6.90	13.03.12	11.09.13	07.06.16	20.5	53.4	98.93	(1.07)	2	98.00	99.00	7.91		6.96	1.29	BBB/BBB	Финансы		
ВТБ Лизинг-4	3,462 R	6.65	13.03.12	13.03.13	07.06.16	14.5	53.4	98.50		700	98.60	99.00	8.34		6.73	0.98	BBB/BBB	Финансы		
ВТБ Лизинг-7	3,846 R	8.15	07.03.12	04.06.14	30.11.16	29.3	59.2				99.90						BBB/BBB	Финансы		
ВТБ Лизинг-8	4,615 R	7.05	07.02.12	08.02.12	01.08.17	1.4	67.2	100.00		70,000	99.99	100.03	7.20		6.98	0.11	BBB/BBB	Финансы		
ВТБ Лизинг-9	4,615 R	7.00	08.02.12		02.08.17		67.2				98.10						BBB/BBB	Финансы		
ВТБ-5	15,000 R	7.40	19.01.12		17.10.13		21.7	99.20	0.00	906	97.10	99.20		8.11	7.36	1.56	BBB/Baa1/BBB	Финансы		
ВТБ-6	15,000 R	7.20	11.01.12	13.07.12	06.07.16	6.5	54.3										BBB/Baa1/BBB	Финансы		
ВЭБ Лизинг-01	5,000 R	8.50	12.01.12	14.07.15	02.07.20	42.6	102.2										BBB/BBB	Финансы		
ВЭБ Лизинг-03	5,000 R	7.50	13.04.12	16.04.14	02.04.21	27.6	111.3				90.00	99.00					BBB/BBB	Финансы		
ВЭБ Лизинг-04	5,000 R	8.60	13.04.12	13.04.16	02.04.21	51.6	111.3	97.92	0.02	80,000	95.00	98.00	9.40		8.63	3.30	BBB/BBB	Финансы		
ВЭБ Лизинг-05	5,000 R	8.60	13.04.12	13.04.16	02.04.21	51.6	111.3	95.23	(1.69)	9	95.00	97.77	10.24		8.87	3.26	BBB/BBB	Финансы		
ВЭБ Лизинг-08	5,000 R	8.80	01.05.12	31.10.14	19.10.21	34.2	117.8				99.45	99.75					BBB/BBB	Финансы		
ВЭБ Лизинг-09	5,000 R	8.80	02.05.12	03.11.14	20.10.21	34.3	117.9	99.45	(1.05)	3,976	99.45	99.75	9.22		8.73	2.33	BBB/BBB	Финансы		
ВЭБ-06	10,000 R	7.90	24.04.12	21.10.17	13.10.20	69.9	105.6	94.64	0.41	5,280	93.53	94.70	9.31		8.23	4.27	BBB/Baa1/BBB	Финансы		
ВЭБ-08	15,000 R	6.90	24.04.12	24.10.13	13.10.20	21.9	105.6	98.50	0.47	1	96.50	98.50	7.94		6.92	1.60	BBB/Baa1/BBB	Финансы		
ВЭБ-09	15,000 R	7.90	29.03.12	25.03.16	18.03.21	51.0	110.8	95.17	(0.98)	11,020	95.30	95.90	9.51		8.14	3.29	BBB/Baa1/BBB	Финансы		
ВЭБ-10	15,000 R	8.50	03.04.12	29.09.16	21.09.21	57.1	116.9				95.00						BBB/Baa1/BBB	Финансы		
ГазпрНефть БО-5	10,000 R	7.15	10.04.12		09.04.13		15.4	99.50		45,001	95.01	101.00		7.70	7.08	1.15	/Baa3/BBB-	Нефть и газ		
ГазпрНефть БО-6	10,000 R	7.15	10.04.12		09.04.13		15.4	99.75		50,000	98.00	101.00		7.48	7.06	1.15	/Baa3/BBB-	Нефть и газ		
ГазпрНефть-03	8,000 R	14.75	17.01.12	23.07.12	12.07.16	6.9	54.5	103.81	0.00	10	103.83	104.30	7.74		13.37	0.49	/Baa3/BBB-	Нефть и газ		
ГазпрНефть-04	10,000 R	8.20	17.04.12	16.04.18	09.04.19	75.7	87.5	100.96	2.53	695	95.43	99.40	8.16		8.00	4.60	/Baa3/BBB-	Нефть и газ		
ГазпрНефть-08	10,000 R	8.50	07.02.12		02.02.16		49.2	99.40	0.00	1	95.10	99.40		8.86	8.28	3.16	/Baa3/BBB-	Нефть и газ		
ГазпрНефть-09	10,000 R	8.50	07.02.12	08.02.16	26.01.21	49.4	109.1	99.62		69,000	95.00	100.00	8.79		8.26	3.16	/Baa3/BBB-	Нефть и газ		
ГазпрНефть-10	10,000 R	8.90	07.02.12	05.02.18	26.01.21	73.4	109.1				95.21	101.99					/Baa3/BBB-	Нефть и газ		
Газпром-09	5,000 R	7.23	15.02.12		12.02.14		25.6				96.15	101.00					BBB/Baa1/BBB	Нефть и газ		
Газпром-11	5,000 R	13.75	26.06.12		24.06.14		29.9	113.01		37,359	111.05	113.22		8.06	12.17	2.05	BBB/Baa1/BBB	Нефть и газ		
Газпром-13	10,000 R	13.12	26.06.12		26.06.12		6.0	102.96		21,921	102.82	103.18		7.10	12.74	0.47	BBB/Baa1/BBB	Нефть и газ		
ГазпромК-3	15,000 R	7.50	10.05.12	14.11.12	06.11.14	10.6	34.4	100.03	0.00	482,165	100.01	100.07	7.59		7.43	0.79	BBB/Baa1/BBB	Нефть и газ		
ГЭС-1	1,500 R	8.00	20.06.12		20.06.12		5.8				90.00	100.00						Электроэнерг.		
ГЭС-2	1,500 R	12.00	24.04.12		23.04.13		15.9				91.02	102.98						Электроэнерг.		
ГлавнаяДорога-3	8,000 R	11.30	19.11.12		30.10.28		202.3					100.00						Строительство		
Глобэкс БО-1	5,000 R	8.30	16.02.12		16.02.13		13.7	97.55	(2.09)	300,745	98.06	98.99		10.89	8.25	0.98	BB/BB	Финансы		
Глобэкс БО-2	5,000 R	8.10	22.01.12	25.01.12	22.07.13	1.0	18.8	100.00	0.01	791,672	99.50	100.18	8.12		7.83	0.07	BB/BB	Финансы		
Глобэкс БО-3	3,000 R	8.10	08.06.12	13.06.12	08.12.13	5.6	23.4				99.50	100.49						BB/BB	Финансы	
Глобэкс БО-4	3,000 R	6.95	01.02.12	03.08.12	01.08.14	7.2	31.2											BB/BB	Финансы	
Глобэкс БО-5	2,000 R	8.10	08.06.12	13.06.12	08.12.13	5.6	23.4				98.01	99.90						BB/BB	Финансы	
Глобэкс БО-6	2,000 R	6.95	01.02.12	03.08.12	01.08.14	7.2	31.2											BB/BB	Финансы	
ГПБ БО-1	10,000 R	7.75	08.06.12		08.12.13		23.4				98.50	98.84						/Baa3/BB+	Финансы	
ГПБ БО-2	10,000 R	6.75	18.01.12	23.07.13	18.07.14	18.9	30.7	97.85	1.85	870,000	96.50	98.50	8.41		6.69	1.35	/Baa3/BB+	Финансы		
ГПБ БО-4	10,000 R	8.50	20.06.12	24.12.12	20.12.14	11.9	35.8			50,000		100.00						/Baa3/BB+	Финансы	
ГПБ Ипотека	879 R	8.00	29.12.11		29.12.36		300.3												Финансы	
ГПБ Ипотека2-1	4,348 R	7.50	29.01.12		25.06.41		354.2												Финансы	
ГПБ-2	5,000 R	6.54	23.05.12		20.11.13		22.8												/Baa3/BB+	Финансы
ГПБ-4	20,000 R	6.85	17.05.12		15.11.12		10.7					110.00							/Baa3/BB+	Финансы
ГПБ-5	20,000 R	6.85	24.05.12		22.11.12		10.9												/Baa3/BB+	Финансы
ГСС БО-1	3,000 R	8.25	22.06.12	25.12.12	20.12.13	12.0	23.8			2,582,598									BB//	Машиностр. и пр.
ГСС БО-2	3,000 R	7.50	24.04.12	25.04.12	22.04.14	3.9	27.8	99.00		120,001		100.00	10.91		7.48	0.29		BB//	Машиностр. и пр.	
ГСС БО-3	3,000 R	8.25	24.04.12	24.04.13	22.04.14	15.9	27.8	101.00	1.80	16,000			7.57		8.05	1.18		BB//	Машиностр. и пр.	
ГСС-1	5,000 R	7.00	22.03.12		26.03.17		63.0				95.00	99.00							BB//	Машиностр. и пр.
ДВГК-1	5,000 R	7.75	09.03.12		08.03.13		14.4												/B3/	Электроэнерг.
ДВТГ Ф-2	5,000 R	7.75	19.01.12		18.07.13		18.7													Транспорт
ДВТГ-3	1,050 R	17.00	01.03.12		29.08.13		20.1													Транспорт
ДельтаКредит-6	5,000 R	7.20	20.06.12	25.06.14	15.06.16	30.0	53.7	95												

## Рынок рублевых облигаций

Выпуск	Объем, млн	Купон, %	Дата			Месяцев до		Цена	Изм.	Торговый объем, шт	Котировки		Доходность, %			Дюр, лет	Рейтинг F/M/S	Сектор
			купона	оферты	погаш	офрт	погаш				покупка	продажа	офрт	погаш	текуц			
<b>КОРПОРАТИВНЫЕ РУБЛЕВЫЕ ОБЛИГАЦИИ</b>																		
Желдорип-2	2,500 R	12.00	19.04.12		19.04.12		3.7				98.51	100.85					Финансы	
Желдорип-3	2,000 R	13.00	21.03.12		19.09.12		8.8				99.51	102.94					Финансы	
Записи БО-1	2,000 R	9.75	22.06.12	27.12.12	20.06.14		29.8					99.75				/В	Финансы	
Зенит БО-1	5,000 R	7.10	07.04.12	11.04.12	07.04.13	3.5	15.4	99.67	(0.08)	14,000	99.65	99.75	8.42	7.01	0.26	В+/Ва3/	Финансы	
Зенит БО-2	5,000 R	7.75	22.03.12	26.09.12	22.09.13	9.0	20.9	99.35	0.03	4,500	99.20	99.45	8.83	7.64	0.66	В+/Ва3/	Финансы	
Зенит БО-3	3,000 R	8.75	15.05.12	19.11.12	15.11.14	10.8	34.7	99.89		44,500	99.70	99.90	9.21	8.67	0.35	В+/Ва3/	Финансы	
Зенит БО-6	5,000 R	7.25	26.05.12	28.11.12	26.05.14	11.1	29.0				98.55	98.80				В+/Ва3/	Финансы	
Зенит-5	5,000 R	7.50	05.06.12	07.06.12	04.06.13	5.4	17.3	99.57	(0.03)	109,100	99.50	99.55	8.68	7.50	0.41	В+/Ва3/	Финансы	
Зенит-6	3,000 R	8.00	03.01.12	05.07.12	01.07.14	6.3	30.1									В+/Ва3/	Финансы	
ЗолСелигд-3	1,500 R	16.50	31.05.12	06.06.12	29.05.14	5.3	29.1				100.54						МГД	
ЗСД-1	5,000 R	8.75	05.06.12	29.04.16	13.05.31	52.1	232.7				98.10	99.00					Строительство	
ЗСД-2	5,000 R	8.75	05.06.12	29.04.16	13.05.31	52.1	232.7				98.10	99.00					Строительство	
ИАВ1-1	2,931,651 R	8.95	10.05.12		10.08.44		391.7	100.00		2,931,651			9.89	8.95	9.56		Финансы	
ИАВ1-2	1,140,086 R				10.08.44		391.7										Финансы	
ИАРТ-1	1,000 R	8.50	31.01.12		04.08.13		19.3										Финансы	
ИКС5-1	9,000 R	7.95	03.01.12		01.07.14		30.1				91.00	100.00				/В+	Потреб. усл.	
ИКС5-4	8,000 R	7.75	07.06.12	06.06.14	02.06.16	29.3	53.2				97.00	99.98				/В+	Потреб. усл.	
ИнвТоргБ БО-1	2,000 R	9.60	25.05.12	01.06.12	25.11.13	5.2	23.0	99.37		5,550		99.95	11.48	9.58	0.37	/В2/	Финансы	
ИнвТоргБ-4	1,500 R	9.00	08.04.12		08.10.12		9.4					100.00				/В2/	Финансы	
ИнгБанк-1	5,000 R	7.24	15.01.12		23.07.14		30.9				99.00	101.00				/Ваа1/	Финансы	
ИнгБанк-2	5,000 R	8.22	10.02.12		18.11.14		34.8									/Ваа1/	Финансы	
Интурист-2	2,000 R	14.00	22.05.12	25.05.12	21.05.13	4.9	16.8	98.76	(0.05)	6,178	98.72	98.89	17.94	13.99	0.34		Потреб. усл.	
Иркут БО-1	5,000 R	9.25	13.03.12		10.09.13		20.5	101.22	0.72	57,000		101.50		8.63	8.90	1.45	/Ва2/	Машиностр. и пр.
ИрхЭнерго БО-1	3,000 R	7.60	10.04.12		08.04.14		27.4	98.50		1		99.00		8.50	7.59	1.94	/отзван/отзван	Электроэнерг.
ИрхЭнерго-1	5,000 R	15.50	31.05.12		28.11.13		23.1				105.05						/отзван/отзван	Электроэнерг.
ИтераФ-1	5,000 R	8.50	22.05.12		20.11.12		10.8				97.11	99.55						Нефть и газ
Камаз БО-1	2,000 R	9.00	18.06.12	19.12.12	16.12.13	11.8	23.7	99.90		17,748	99.90	101.00	9.31	8.99	0.87		Машиностр. и пр.	
Камаз БО-2	3,000 R	8.60	07.02.12		04.02.14		25.3	101.39	1.51	112,100	97.00	97.50		8.02	8.21	1.77		Машиностр. и пр.
Карусель-1	3,000 R	12.00	15.03.12		12.09.13		20.5										/В+	Потреб. усл.
КаспЭнергия-1	1,000 R	12.50	24.04.12	27.04.12	23.10.12	4.0	9.9				96.01	98.77						Нефть и газ
КВАДРА-1	5,000 R	8.00	31.05.12		31.05.12		5.1											Электроэнерг.
КЕДР БО-1	1,500 R	9.25	28.12.11	09.01.13	28.06.14	12.5	30.0										/В2/	Финансы
КИТ ФинансКап-2	4,000 R	11.00	12.06.12		10.06.14		29.5										В/отзван/отзван	Финансы
Кокс БО-2	5,000 R	8.70	30.05.12		28.05.14		29.0	96.57	(0.32)	280	95.01	96.67		10.60	8.95	2.00	/В2/В	МГД
Кокс-2	5,000 R	12.00	15.03.12		15.03.12		2.6				99.91	101.00					/В2/В	МГД
Комос БО-1	1,500 R	11.00	19.01.12		17.07.14		30.7				94.00	96.81						Сельск. хоз.
Копейка БО-1	3,000 R	9.50	24.01.12	30.07.12	23.07.13	7.1	18.9				98.52	100.15					/В+	Потреб. усл.
Копейка БО-2	3,000 R	9.00	03.01.12		01.10.13		21.2										/В+	Потреб. усл.
Копейка-2	4,000 R	16.50	15.02.12		15.02.12		1.6	101.13	0.03	56,016	101.08	101.35		8.29	16.02	0.13	/В+	Потреб. усл.
Копейка-3	4,000 R	9.80	15.02.12		15.02.12		1.6	100.17	0.13	134,680	100.00	100.24		8.77	9.68	0.13	/В+	Потреб. усл.
КрайИнвБ БО-1	1,500 R	9.25	19.04.12	23.10.12	19.04.14	9.9	27.7				97.00	97.50					В+/В+	Финансы
КредЕврБ БО-1	5,000 R	8.10	27.04.12		27.04.14		28.0				92.00	96.00					ВВ-/Ва3/	Финансы
КредЕврБ-6	4,000 R	8.30	21.02.12	22.08.12	18.02.14	7.9	25.8	99.49	(0.01)	33,950	99.30	99.70	9.30	8.11	0.58		ВВ-/Ва3/	Финансы
КузбассЭнерго-1	10,000 R	8.05	25.06.12	25.06.14	14.06.21	30.0	113.7	99.25		1	95.00	99.25	8.57	8.11	2.12			Электроэнерг.
КузбассЭнерго-2	5,000 R	8.70	26.04.12	26.04.16	15.04.21	52.0	111.7				95.10	95.90						Электроэнерг.
Куйбышевазот-4	2,000 R	8.60	12.04.12	21.04.14	07.04.16	27.8	51.4	95.00		39	94.89	95.53	11.43	8.89	1.87			Хим. пром.
ЛенСпецСМУ БО-2	1,500 R	14.50	23.02.12		23.05.13		16.9				100.52	104.00					/В	Строительство
ЛенСпецСМУ-1	800 R	16.00	12.03.12		07.12.12		11.4	103.22	(0.05)	135,034	102.70	103.23		11.61	15.41	0.60	/В	Строительство
ЛенЭнерго-2	3,000 R	8.54	27.01.12		27.01.12		1.0	100.34		462	100.01	100.34		4.46	8.22	0.08	/Ва2/	Электроэнерг.
ЛенЭнерго-3	3,000 R	8.02	18.04.12		18.04.12		3.7	100.39		2,107	100.01	100.39		6.79	7.87	0.29	/Ва2/	Электроэнерг.
ЛОКО Банк БО-1	2,500 R	8.50	09.02.12	14.02.12	06.02.14	1.6	25.4			22,000	98.00	100.20					В+/В2/	Финансы
ЛОКО Банк-5	2,500 R	8.10	26.01.12	02.08.12	23.07.15	7.2	42.9				97.00	99.84					В+/В2/	Финансы
ЛСР БО-1	1,500 R	10.50	26.06.12	02.07.12	25.06.13	6.2	18.0				100.15	100.80					В/В2/	Строительство
ЛСР БО-2	2,000 R	10.00	13.03.12		10.09.13		20.5	99.86	(0.37)	164	97.85	99.99		10.33	9.73	1.42	В/В2/	Строительство
ЛСР БО-3	2,000 R	9.50	22.03.12		20.03.14		26.8	94.20	0.03	2,005	93.51	95.00		12.94	9.82	1.78	В/В2/	Строительство
ЛСР БО-5	2,000 R	8.47	26.01.12		24.07.14		30.9										В/В2/	Строительство
ЛСР-2	5,000 R	9.80	02.02.12	05.02.13	01.08.13	13.3	19.2				97.01	97.70					В/В2/	Строительство
Лукойл БО-1	5,000 R	13.35	06.02.12		06.08.12		7.3	103.61	(0.29)	2,317	103.51	104.00		7.30	12.27	0.54	ВВВ-/Ваа2/ВВВ-	Нефть и газ
Лукойл БО-2	5,000 R	13.35	06.02.12		06.08.12		7.3				103.61	104.00					ВВВ-/Ваа2/ВВВ-	Нефть и газ
Лукойл БО-3	5,000 R	13.35	06.02.12		06.08.12		7.3	103.61	(0.39)	6,475	103.35	103.95		7.30	12.27	0.54	ВВВ-/Ваа2/ВВВ-	Нефть и газ
Лукойл БО-4	5,000 R	13.35	06.02.12		06.08.12		7.3	103.58		3,005	103.35	103.95		7.35	12.28	0.54	ВВВ-/Ваа2/ВВВ-	Нефть и газ
Лукойл БО-5	5,000 R	13.35	06.02.12		06.08.12		7.3				103.61	104.00					ВВВ-/Ваа2/ВВВ-	Нефть и газ
Лукойл БО-6	5,000 R	9.20	14.06.12		13.12.12		11.6				101.11	102.10					ВВВ-/Ваа2/ВВВ-	Нефть и газ
Лукойл БО-7	5,000 R	9.20	14.06.12		13.12.12		11.6	101.00	(0.80)	10,000	95.00	102.04		8.26	9.08	0.87	ВВВ-/Ваа2/ВВВ-	Нефть и газ
Лукойл-4	6,000 R	7.40	07.06.12		05.12.13		23.3	98.51	(1.32)	199	98.51	100.10		8.41	7.48	1.70	ВВВ-/Ваа2/ВВВ-	Нефть и газ
М Инд-2	1,500 R	10.75	11.01.12		10.07.13		18.4				33.74	40.00						Строительство



## Рынок рублевых облигаций

Выпуск	Объем, млн	Купон, %	Дата			Месяцев до		Цена	Изм.	Торговый объем, шт	Котировки		Доходность, %			Дюр, лет	Рейтинг F/M/S	Сектор
			купона	оферты	погаш	офрт	погаш				покупка	продажа	офрт	погаш	текущ			
<b>КОРПОРАТИВНЫЕ РУБЛЕВЫЕ ОБЛИГАЦИИ</b>																		
НПО Сатурн-3	3,500 R	8.00	06.06.12	06.12.12	06.06.14	11.3	29.3										Машиностр. и пр.	
НФК Банк БО-1	2,000 R	10.00	15.04.12	18.10.12	15.04.14	9.7	27.6	97.20	0.90	5,700	96.50	97.25	14.22		10.08	0.68	/B3/B	Финансы
ОАК-1	46,280 R	8.00	13.03.12		17.03.20		98.7											Машиностр. и пр.
ОбКондитер-1	3,000 R	10.75	16.05.12		16.05.12		4.6										B//	Потреб. тов.
ОбКондитер-2	3,000 R	10.50	18.04.12	20.04.12	17.04.13	3.8	15.7										B//	Потреб. тов.
Оборонпром-1	21,091 R	8.00	20.04.12		24.04.20		100.0											Машиностр. и пр.
ОГК6-1	5,000 R	7.25	19.04.12		19.04.12		3.7											Электроэнерг.
ОМЗ-6	1,600 R	8.25	01.06.12		31.05.13		17.1										//B-	Машиностр. и пр.
Открытие-01	5,000 R	9.00	17.04.12		14.10.14		33.6	100.00	0.00	300,000				9.16	8.85	2.29		Финансы
ОТП Банк БО-1	5,000 R	7.95	31.01.12		29.07.14		31.1										BB/Ba2/	Финансы
ОТП Банк БО-3	4,000 R	10.50	03.05.12	03.11.12	30.10.14	10.3	34.1	100.15	0.00	5,007	100.15	100.18	10.54		10.32	0.75	BB/Ba2/	Финансы
ОТП Банк-2	2,500 R	8.25	27.03.12		25.03.14		26.9	97.17	2.45	144	93.00	97.30		9.91	8.31	1.87	BB/Ba2/	Финансы
Первобанк БО-1	1,500 R	8.10	25.04.12	02.05.12	24.04.13	4.2	15.9					100.00					/B3/	Финансы
Первобанк БО-2	1,500 R	8.50	12.04.12	18.10.12	10.04.14	9.7	27.5	99.02		1,800		99.40	10.02		8.44	0.70	/B3/	Финансы
Петрокоммерц-5	5,000 R	12.75	19.06.12	24.12.12	21.12.14	11.9	35.8				90.00	105.45					/Ba3/B+	Финансы
Петрокоммерц-6	3,000 R	7.75	21.02.12		22.08.12		7.9	97.50		1,241	97.50	100.40		12.14	7.73	0.57	/Ba3/B+	Финансы
Петрокоммерц-7	3,000 R	7.00	21.02.12		22.08.12		7.9				98.00	99.89					/Ba3/B+	Финансы
ПИА АИЖК-1	688 R	6.94	15.02.12		15.02.39		325.9	99.65		2,010,000	99.20	99.65		7.15	6.91	11.46	/Ba1/	Финансы
Полипласт-2	800 R	12.25	13.03.12		11.03.14		8.6	26.5			98.00	98.30						Хим. пром.
ПочтаРос	7,000 R	8.25	27.03.12	28.03.14	22.03.16	27.0	50.9	97.80	(0.15)	1,060	97.00	98.25	9.57		8.26	1.87		Потреб. усл.
ПромсвБ БО-3	5,000 R	8.60	07.02.12		04.02.14		25.3	97.29	0.04	60,002	97.20	98.00		10.30	8.55	1.73	BB-/Ba2/отзван	Финансы
ПромсвБ-5	4,500 R	7.75	17.05.12		17.05.12		4.7				98.82	99.83					BB-/Ba2/отзван	Финансы
ПромсвБ-6	5,000 R	8.25	18.06.12		17.06.13		17.7	98.92	(0.09)	56,703		99.10		9.25	8.32	1.30	BB-/Ba2/отзван	Финансы
ПромТрактор-3	5,000 R	11.25	25.01.12		24.07.13		18.9				88.00	90.00						Машиностр. и пр.
ПротонФ-1	1,000 R	9.00	12.06.12		12.06.12		5.5				55.25							Машиностр. и пр.
ПрофМедиа-1	3,000 R	10.50	19.01.12	23.07.13	16.07.15	18.9	42.6	98.61	(0.29)	192	95.00	98.74	11.82		10.18	1.26	/B+	Медиа
Разгуляй БО-16	3,000 R	12.00	09.05.12	14.11.12	07.05.14	10.6	28.3				98.60	100.00						Сельск. хоз.
Разгуляй-3	3,000 R	17.00	16.03.12		16.03.12		2.6				99.01	101.30						Сельск. хоз.
Разгуляй-4	3,000 R		23.05.12		22.05.13		16.8				50.03	92.00						Сельск. хоз.
Разгуляй-5	2,000 R	0.00	25.04.12		23.10.13		21.9											Сельск. хоз.
Райффайзен БО-7	5,000 R	7.50	30.05.12		27.11.13		23.0											BBB+/Baa3/BBB
Райффайзен-4	10,000 R	8.75	05.06.12		03.12.13		23.2	99.90	(0.10)	40,000				9.00	8.71	1.67	BBB+/Baa3/BBB	Финансы
РАФ Лизинг	1,000 R	12.50	21.02.12		21.02.12		1.8											Финансы
РГС Б-3	2,000 R	9.50	28.02.12	01.03.12	31.08.14	2.1	32.2	100.09		6,999	99.00	100.25	9.02		9.20	0.16	/B2/	Финансы
РГС Б-4	3,000 R	8.75	30.12.11	03.07.13	03.07.15	18.2	42.2											/B2/
Ремлугмаш-1	2,300 R	8.50	26.04.12		20.10.16		57.8				99.41	100.90						Машиностр. и пр.
РенКап БО-3	3,000 R	9.90	05.02.12	12.08.13	05.08.14	19.5	31.3											Финансы
РенКап-2	3,000 R	10.50	04.04.12		04.04.12		3.3	100.24	0.09	1,216	100.16	100.25		9.70	10.23	0.25	B/B3/B	Финансы
РенКап-3	4,000 R	9.25	06.06.12		06.06.12		5.3	99.45	(0.09)	25,061	99.44	99.49		10.80	9.26	0.40	B/B3/B	Финансы
РЖД БО-1	15,000 R	9.40	06.06.12		05.12.12		11.3	101.72	(0.27)	13,445	101.62	101.92		7.61	9.19	0.86	BBB/Baa1/BBB	Транспорт
РЖД-07	5,000 R	7.55	09.05.12		07.11.12		10.4	100.05	(0.21)	8,000	99.95	100.25		7.61	7.47	0.79	BBB/Baa1/BBB	Транспорт
РЖД-09	15,000 R	6.90	16.05.12		13.11.13		22.6				98.28	98.57						BBB/Baa1/BBB
РЖД-10	15,000 R	15.00	08.03.12		06.03.14		26.3	114.22	(0.09)	64,861	114.10	114.35		7.95	12.63	1.75	BBB/Baa1/BBB	Транспорт
РЖД-11	15,000 R	7.80	23.05.12		18.11.15		46.8	97.99	0.66	7,767	97.21	97.50		8.59	7.90	3.14	BBB/Baa1/BBB	Транспорт
РЖД-12	15,000 R	0.10	24.05.12		16.05.19		88.7	99.93		1,472	96.76	99.50			0.10			BBB/Baa1/BBB
РЖД-13	15,000 R	0.10	08.03.12		06.03.14		26.3				98.25							BBB/Baa1/BBB
РЖД-14	15,000 R	9.98	10.04.12	12.04.12	07.04.15	3.5	39.4	100.97	0.00	2,015	100.90	100.97	6.56		9.68	0.27	BBB/Baa1/BBB	Транспорт
РЖД-15	15,000 R	10.38	25.06.12	26.12.12	20.06.16	12.0	53.8	102.36	(0.10)	327,001	102.21	102.35	8.02		10.14	0.90	BBB/Baa1/BBB	Транспорт
РЖД-16	15,000 R	7.90	11.06.12	07.06.16	05.06.17	53.4	65.3	97.14	0.29	65	96.85	96.95	8.88		8.11	3.50	BBB/Baa1/BBB	Транспорт
РЖД-17	15,000 R	10.80	23.01.12	23.07.13	16.07.18	18.9	78.7				103.90	104.20						BBB/Baa1/BBB
РЖД-18	15,000 R	11.00	23.01.12	23.07.14	15.07.19	30.9	90.6				105.88	106.20						BBB/Baa1/BBB
РЖД-19	10,000 R	8.15	23.01.12	18.07.18	08.07.24	78.7	150.5	98.00		1,000	97.00	101.15	8.74		8.03	4.61	BBB/Baa1/BBB	Транспорт
РЖД-23	15,000 R	9.00	02.02.12	05.02.15	16.01.25	37.3	156.8	101.80	0.05	61	101.65	101.75	8.50		8.54	2.47	BBB/Baa1/BBB	Транспорт
РизлЛизинг	2,000 R	8.50	22.06.12		19.12.14		35.8	100.00		107,800				8.68	8.49	2.48		Финансы
РК Казначей-1	3,000 R	10.50	25.05.12	28.11.12	20.11.15	11.1	46.8											Финансы
РМБ-3	1,100 R	10.50	23.03.12		23.09.13		20.9					100.00						/B3/
РМК-3	3,000 R	10.40	19.06.12	20.12.13	15.12.15	23.8	47.6				96.01	100.00						МГД
РМК-4	5,000 R	9.00	07.06.12	10.06.14	02.06.16	29.5	53.2				92.51	96.99						МГД
РосБанк БО-1	5,000 R	7.40	25.06.12	27.06.12	25.06.13	6.0	18.0	99.88	(0.02)	40,456	99.62	99.88	7.80		7.41	0.46	BBB+/Baa2/BB+	Финансы
РосБанк БО-2	5,000 R	8.00	08.01.12		08.07.13		18.4											BBB+/Baa2/BB+
РосБанк БО-3	10,000 R	8.95	16.05.12	20.05.13	16.11.14	16.8	34.7	99.65	0.05	103,173	99.30	99.70	9.42		8.89	1.21	BBB+/Baa2/BB+	Финансы
РосБанк-А3	5,000 R	6.90	06.05.12		06.11.13		22.4				88.00	98.00						BBB+/Baa2/BB+
РосБанк-А5	5,000 R	7.40	06.05.12		07.11.14		34.4											BBB+/Baa2/BB+
РосВодКан-3	3,000 R	9.00	14.05.12	14.11.13	09.11.15	22.6	46.5	97.87	(1.50)	138	97.50	98.00	10.53		9.10	1.58	BB-/	Потреб. усл.
РосгосСтрах-1	4,000 R	10.00	19.01.12	23.07.12	16.07.15	6.9	42.6	98.91	(0.49)	553	99.04	99.85	12.40		9.68	0.48		Финансы
РосгосСтрах-2	5,000 R	10.50	10															

## Рынок рублевых облигаций

Выпуск	Объем, млн	Купон, %	Дата			Месяцев до		Цена	Изм.	Торговый объем, шт	Котировки		Доходность, %			Дюр, лет	Рейтинг F/M/S	Сектор
			купона	оферты	погаш	офрт	погаш				покупка	продажа	офрт	погаш	текущ			
<b>КОРПОРАТИВНЫЕ РУБЛЕВЫЕ ОБЛИГАЦИИ</b>																		
PCXB-04	10,000 R	9.25	16.02.12	17.02.14	09.02.17	25.7	61.5	100.60	(0.02)	52,644	100.15	100.63	9.12	8.90	1.76	BBB/Baa1/	Финансы	
PCXB-03	10,000 R	7.50	04.04.12		27.09.17		69.1					100.50				BBB/Baa1/	Финансы	
PCXB-05	10,000 R	8.75	05.06.12	04.12.13	27.11.18	23.3	83.1	99.90	0.00	15,117	99.85	99.90	9.00	8.71	1.67	BBB/Baa1/	Финансы	
PCXB-06	5,000 R	7.80	17.02.12	19.08.14	09.02.18	31.8	73.5									BBB/Baa1/	Финансы	
PCXB-07	5,000 R	6.85	12.06.12	12.06.13	05.06.18	17.5	77.3	96.81	(0.31)	208,816	97.50	97.60	9.45	7.06	1.29	BBB/Baa1/	Финансы	
PCXB-08	5,000 R	10.10	24.05.12	26.11.12	14.11.19	11.0	94.7				100.45	102.16				BBB/Baa1/	Финансы	
PCXB-09	5,000 R	10.10	24.05.12	26.11.12	14.11.19	11.0	94.7				100.00	102.24				BBB/Baa1/	Финансы	
PCXB-10	5,000 R	9.00	08.05.12	08.02.13	29.01.20	13.4	97.2				100.30	103.50				BBB/Baa1/	Финансы	
PCXB-11	5,000 R	9.00	09.02.12	11.02.13	30.01.20	13.5	97.2	100.00	(0.65)	26,997	100.30	100.99	9.18	8.70	0.97	BBB/Baa1/	Финансы	
PCXB-12	5,000 R	7.70	12.01.12	13.07.15	01.07.21	42.5	114.2	99.50	0.00	100	90.00	97.00	8.02	7.48	2.83	BBB/Baa1/	Финансы	
PCXB-13	5,000 R	7.70	13.01.12	14.07.15	02.07.21	42.6	114.2	99.50	1.40	110	90.00	100.50	8.02	7.48	2.83	BBB/Baa1/	Финансы	
PCXB-14	10,000 R	7.70	10.01.12	08.07.15	29.06.21	42.4	114.1	97.68	1.59	93,947	93.00	96.00	8.65	7.61	2.80	BBB/Baa1/	Финансы	
PCXB-15	10,000 R	8.75	08.05.12	07.11.13	26.10.21	22.4	118.1	99.88	0.00	1,336,952	99.80	99.90	9.00	8.66	1.59	BBB/Baa1/	Финансы	
РТК Лизинг БО-1	1,050 R	11.50	07.02.12	14.08.12	06.08.13	7.6	19.3				98.00	99.00					МГД	
РУСАЛ Братск-7	15,000 R	8.30	01.03.12	03.03.14	22.02.18	26.2	73.9	93.00	(0.37)	156,038	92.81	93.37	12.41	8.68	1.76		МГД	
РУСАЛ Братск-8	15,000 R	8.50	16.04.12	15.04.15	05.04.21	39.6	111.4	89.00	(0.03)	33	89.01	89.44	13.08	9.38	2.54		МГД	
РусГидро-01	10,000 R	8.00	23.04.12	22.04.16	12.04.21	51.9	111.6	97.00	0.13	10	96.00	98.50	9.04	8.13	3.37	BB+/отзван/BB+	Электроэнерг.	
РусГидро-02	10,000 R	8.00	23.04.12	22.04.16	12.04.21	51.9	111.6				96.00	98.00				BB+/отзван/BB+	Электроэнерг.	
РусскиеМасла-2	1,000 R	1.00	29.03.12		29.03.12		3.1										Потреб. тов.	
РусскоеМоре-1	2,000 R	12.00	15.03.12		14.06.12		5.6	100.00	0.49	3	99.00	100.50		12.54	11.95	0.41		Потреб. тов.
РусСтанд БО-1	5,000 R	11.00	11.05.12	16.11.12	07.11.14	10.7	34.4	100.88	0.09	256	100.82	100.95	10.14	10.76	0.77	B+/Ba3/B+	Финансы	
РусСтанд-8	5,000 R	7.75	13.04.12		13.04.12		3.6				99.66	99.83				B+/Ba3/B+	Финансы	
РусфинБ БО-01	4,000 R	7.15	04.01.12	09.07.13	04.07.14	18.4	30.2	99.52		2	98.00	100.00	7.63	6.94	1.32	/Ba3/отзван	Финансы	
РусфинБ-08	2,000 R	7.70	19.03.12	24.09.12	14.09.15	8.9	44.6				97.75	99.99				/Ba3/отзван	Финансы	
РусфинБ-09	2,000 R	7.70	20.03.12	25.09.12	15.09.15	9.0	44.6					100.00				/Ba3/отзван	Финансы	
РусфинБ-10	2,000 R	7.90	15.05.12	19.11.13	10.11.15	22.8	46.5					99.00				/Ba3/отзван	Финансы	
РусфинБ-11	2,000 R	7.90	16.05.12	20.11.13	11.11.15	22.8	46.5					100.00				/Ba3/отзван	Финансы	
Сахатрнфг-2	2,500 R	12.20	27.01.12		26.07.13		19.0	98.17	0.61	82	98.05	98.39		13.96	11.82	1.24		Нефть и газ
СвязьБ-3	5,000 R	8.50	21.06.12	24.12.12	09.12.21	11.9	119.5									BB/B1/BB	Финансы	
Северсталь БО-1	15,000 R	7.50	20.03.12		18.09.12		8.7	99.68	0.01	1,383,091	99.55	99.60		8.09	7.38	0.66	BB-/Ba2/BB	МГД
Северсталь БО-2	10,000 R	9.75	17.02.12		15.02.13		13.7	101.70	(1.20)	2,500	100.81	101.70		8.31	9.27	0.99	BB-/Ba2/BB	МГД
Северсталь БО-4	5,000 R	9.75	17.02.12		15.02.13		13.7				95.01	103.10				BB-/Ba2/BB	МГД	
Севкаб-3	1,500 R	10.50	27.03.12		27.03.12		3.0											Машиностр. и пр.
СенаторУК-1	1,500 R	10.00	18.05.12		18.05.12		4.7											Строительство
СЭК-3	5,000 R	11.15	20.04.12	09.10.20 C	26.09.31	105.5	237.1											Строительство
СЭК-4	5,000 R	11.15	20.04.12	09.10.20 C	26.09.31	105.5	237.1											Строительство
СибирьАвиа-1	2,300 R	18.00	17.01.12		17.07.12		6.7	103.46	(0.08)	595	103.50	103.81		11.68	16.16	0.46		Транспорт
СибМетИнв-1	10,000 R	13.50	19.04.12	20.10.14	10.10.19	33.8	93.5	108.59	(0.31)	30,001	108.35	108.59	10.15	12.15	2.17	BB-/B1/B+	МГД	
СибМетИнв-2	10,000 R	13.50	19.04.12	20.10.14	10.10.19	33.8	93.5	108.20	(0.33)	2,057	108.35	108.50	10.31	12.19	2.17	BB-/B1/B+	МГД	
СИБУР Х-1	1,500 R	10.47	03.05.12		01.11.12		10.2				100.00	103.00					BB/Ba2/	Хим. пром.
СИБУР Х-3	30,000 R	9.25	16.03.12	21.03.12	13.03.15	2.8	38.5										BB/Ba2/	Хим. пром.
СИБУР Х-4	30,000 R	7.30	16.03.12	17.09.12	13.03.15	8.7	38.5										BB/Ba2/	Хим. пром.
СИБУР Х-5	30,000 R	8.00	16.03.12	18.03.13	13.03.15	14.7	38.5										BB/Ba2/	Хим. пром.
Синергия БО-1	3,000 R	9.75	05.04.12	06.10.12	03.10.13	9.3	21.2	100.30	0.40	25,000	100.01	100.30	9.52	9.51	0.68	B//	Потреб. тов.	
Синергия-3	2,500 R	8.00	20.02.12		18.08.14		31.7										B//	Потреб. тов.
СистемаАФК-1	6,000 R	9.75	08.03.12		07.03.13		14.3	101.50		11	101.50	102.75		8.56	9.34	1.04	BB-/Ba3/BB	Телеком
СистемаАФК-2	20,000 R	14.75	14.02.12	17.08.12	12.08.14	7.7	31.5	104.10	0.09	42,816	104.00	104.10	8.09	13.47	0.55	BB-/Ba3/BB	Телеком	
СистемаАФК-3	19,000 R	12.50	31.05.12	04.12.12	24.11.16	11.3	59.0	103.60	(0.30)	17,249	103.60	103.90	8.54	11.96	0.83	BB-/Ba3/BB	Телеком	
СистемаАФК-4	13,500 R	7.65	20.03.12		15.03.16		50.6				95.00	98.00					BB-/Ba3/BB	Телеком
СистемаГалс-1	3,000 R	8.50	10.04.12		08.04.14		27.4										отзван/отзван/	Строительство
СистемаГалс-2	2,000 R	8.50	17.04.12		15.04.14		27.6										отзван/отзван/	Строительство
Ситроникс БО-1	2,000 R	11.75	19.06.12	25.06.12	18.06.13	6.0	17.7	99.44		1,203	99.55	99.74	13.40	11.79	0.42	B-/B3/	Технологии	
Ситроникс БО-2	3,000 R	10.75	09.04.12	15.10.12	07.10.13	9.6	21.4	97.50	0.10	290	97.21	97.50	14.67	10.77	0.66	B-/B3/	Технологии	
СКБ Б БО-3	3,000 R	9.15	29.05.12	04.06.12	26.11.13	5.3	23.0	100.01	0.04	53,775	99.90	100.00	9.30	9.09	0.39	B/B1/	Финансы	
СКБ Б БО-4	2,000 R	10.75	06.06.12	10.12.12	05.06.13	11.5	17.3				99.75	100.00				B/B1/	Финансы	
СКБ Б БО-5	2,000 R	8.25	12.04.12	16.10.12	10.04.14	9.7	27.5				98.00	99.00				B/B1/	Финансы	
СКБ Б БО-6	2,000 R	8.50	10.01.12	12.07.13	08.07.14	18.5	30.4				96.20	98.35				B/B1/	Финансы	
Соллерс БО-2	2,000 R	13.00	02.05.12	07.05.12	01.05.13	4.3	16.1	100.62	(0.10)	8,869	100.91	101.02	11.33	12.67	0.31		Машиностр. и пр.	
Соллерс-2	3,000 R	12.50	18.01.12		17.07.13		18.7	101.48	0.08	2,051	101.37	101.50		11.75	11.69	1.24		Машиностр. и пр.
СПКазань-3	1,000 R	14.00	10.05.12	17.05.12	08.05.14	4.7	28.4				100.00							Потреб. усл.
СтрКред БО-1	1,000 R	9.90	28.01.12	28.07.12	28.07.14	7.0	31.0										/B3/	Финансы
СтрКред БО-2	1,000 R	9.90	28.01.12	28.07.12	28.07.14	7.0	31.0										/B3/	Финансы
СтрТрансГаз-2	5,000 R	8.49	13.01.12		13.07.12		6.5	97.49	0.04	4,053	97.31	97.49		13.84	8.38	0.46		Строительство
СтрТрансГаз-3	5,000 R	8.50	12.04.12		11.04.13		15.5				90.02	96.00						Строительство

## Рынок рублевых облигаций

Выпуск	Объем, млн	Купон, %	Дата			Месяцев до		Цена	Изм.	Торговый объем, шт	Котировки		Доходность, %			Дюр, лет	Рейтинг F/M/S	Сектор
			купона	оферты	погаш	офрт	погаш				покупка	продажа	офрт	погаш	текущ			
<b>КОРПОРАТИВНЫЕ РУБЛЕВЫЕ ОБЛИГАЦИИ</b>																		
ТГК5-1	5,000 R	8.75	13.04.12	18.10.13	06.10.17	21.7	69.4	98.60	0.00	196,500	98.60	99.40	9.83	8.72	1.52		Электроэнерг.	
ТГК6 Инвест-1	2,000 R	7.50	21.02.12		21.02.12		1.8				97.00						Электроэнерг.	
ТГК6-1	5,000 R	8.30	01.03.12	02.09.13	24.08.17	20.2	68.0				98.80	99.60					Электроэнерг.	
ТГК9-1	7,000 R	8.10	13.02.12	15.08.13	07.08.17	19.6	67.4	99.04	(0.01)	175,190	98.35	99.10	8.93	7.94	1.39		Электроэнерг.	
Теле2 СПб-1	5,000 R	8.40	22.06.12	22.06.16	11.06.21	53.9	113.6				94.48	94.49					Телеком	
Теле2 СПб-2	5,000 R	8.40	22.06.12	22.06.16	11.06.21	53.9	113.6	93.01		270,200	94.50	100.00	10.66	9.02	3.43		Телеком	
Теле2 СПб-3	3,000 R	8.40	22.06.12	22.06.16	11.06.21	53.9	113.6				93.38	93.39					Телеком	
ТехНиколь БО-1	1,500 R	13.50	14.03.12		11.09.13		20.5										Строительство	
ТехНиколь БО-2	2,500 R	13.00	22.03.12	24.09.12	19.09.13	8.9	20.8										Строительство	
ТехНиколь-2	3,000 R	13.50	07.03.12		07.03.12		2.3				93.00						Строительство	
Технокабель-1	1,000 R	0.00	28.02.12		28.02.12		2.1										Машиностр. и пр.	
ТК Финанс БО-1	500 R	10.50	28.12.11		25.06.14		30.0										Транспорт	
ТК Финанс БО-2	500 R	10.50	28.12.11		25.06.14		30.0										Транспорт	
ТКБ-2	1,800 R	8.15	20.03.12	24.09.12	15.03.16	8.9	50.6				100.00						Финансы	
ТКС БО-1	1,600 R	14.22	23.03.12		20.09.13		20.8				98.03	100.99					/B1/ B/B2/	
ТКС БО-2	1,500 R	16.50	29.05.12		26.11.13		23.0	101.50	0.30	242,926	101.22	101.50		16.15	16.06	1.47	B/B2/	
ТКС БО-3	1,500 R	14.00	21.02.12	22.08.12	18.02.14	7.9	25.8	99.00	(0.05)	255,238	98.96	99.00	16.19	13.48	0.53		B/B2/	
ТКС БО-3	1,400 R	20.00	26.01.12		28.07.13		19.0	108.00	0.00	17	107.71	107.95		14.66	17.18	1.17	B/B2/	
ТМК БО-1	5,000 R	8.85	24.04.12		22.10.13		21.9				91.02	100.00					/B1/B+	
ТрансАэро-1	3,000 R	11.85	25.04.12	03.05.12	23.10.13	4.2	21.9	100.07	0.01	3,003	100.00	100.14	11.84	11.61	0.29		Транспорт	
ТрансКонт-1	3,000 R	9.50	28.02.12		26.02.13		14.0				101.19	101.70					BB+/Ba3/	
ТрансКонт-2	3,000 R	8.80	07.06.12		04.06.15		41.3				98.96	99.45					BB+/Ba3/	
ТрансКредБ БО-1	5,000 R	7.80	17.05.12		17.11.13		22.7	98.80		360	97.55	99.50		8.67	7.83	1.64	/Ba1/BBB-	
ТрансКредБ-2	3,000 R	6.90	12.06.12		12.06.12		5.5	99.66		89,501	99.65			7.80	6.91	0.43	/Ba1/BBB-	
ТрансКредБ-5	3,000 R	7.90	10.02.12		12.08.13		19.5				99.15	101.60					/Ba1/BBB-	
ТрансКредБ-6	4,000 R	8.25	19.04.12		17.04.14		27.7	98.72	0.11	3,746	98.25	101.00		9.06	8.23	1.94	/Ba1/BBB-	
ТрансКредФ-1	1,500 R	12.00	11.06.12		11.06.12		5.5										Финансы	
ТрансКредФ-2	1,500 R	12.00	03.05.12		01.11.12		10.2	100.00		40,000	85.01			12.31	11.79	0.73		
ТрансМашХ БО-1	3,000 R	6.50	26.01.12		23.01.14		24.9										Машиностр. и пр.	
Транснефть-1	35,000 R	10.00	21.05.12	20.05.15	13.05.19	40.8	88.6	105.38		1,475	97.00		8.09	8.98	2.68		/Ba1/BBB	
Транснефть-2	35,000 R	9.75	09.10.12	08.10.15	01.10.19	45.4	93.2										/Ba1/BBB	
Транснефть-3	65,000 R	10.15	26.09.12	26.09.15	18.09.19	45.0	92.8	109.51	(0.80)	14,682	109.40	110.46	7.15	9.06	3.03		/Ba1/BBB	
ТрансФинМ БО-12	500 R	8.50	29.02.12		27.08.14		32.0										Финансы	
ТрансФинМ БО-13	500 R	8.50	29.02.12		27.08.14		32.0										Финансы	
ТрансФинМ-02	1,500 R	10.75	10.02.12		10.08.12		7.5										Финансы	
ТрансФинМ-03	1,500 R	8.50	12.01.12		10.07.14		30.4										Финансы	
ТрансФинМ-04	300 R	9.50	06.06.12	14.12.12	03.12.14	11.6	35.2	100.00		900			9.71	9.45	0.77		Финансы	
ТрансФинМ-05	300 R	9.50	06.06.12	14.12.12	03.12.14	11.6	35.2	100.00		900			9.71	9.45	0.77		Финансы	
ТрансФинМ-06	500 R	9.50	06.06.12	14.12.12	03.12.14	11.6	35.2										Финансы	
ТрансФинМ-07	500 R	9.50	06.06.12	14.12.12	03.12.14	11.6	35.2										Финансы	
ТрансФинМ-08	340 R	9.50	07.06.12	17.12.12	03.12.15	11.7	47.2	100.00		800			9.71	9.45	0.79		Финансы	
ТрансФинМ-09	340 R	9.50	07.06.12	17.12.12	03.12.15	11.7	47.2	100.00		800			9.71	9.45	0.79		Финансы	
ТрансФинМ-10	500 R	9.50	07.06.12	17.12.12	03.12.15	11.7	47.2										Финансы	
ТрансФинМ-11	500 R	9.50	07.06.12	17.12.12	03.12.15	11.7	47.2										Финансы	
ТрансФинМ-15	1,000 R	8.50	27.02.12	22.08.16	16.08.21	55.9	115.7										Финансы	
ТрансФинМ-16	1,000 R	9.70	22.05.12	27.11.14	09.11.21	35.0	118.5										Финансы	
ТрансФинМ-17	1,000 R	9.70	29.05.12	04.12.14	16.11.21	35.3	118.8										Финансы	
ТюменьЭнерго-2	2,700 R	8.70	29.03.12		29.03.12		3.1	100.51	0.38	15	100.00	100.50		6.69	8.48	0.24		Электроэнерг.
УБРМР-2	2,000 R	9.50	29.04.12	05.11.12	01.05.14	10.3	28.1				96.81	99.49					/отзван/В	
УМПО-3	3,000 R	10.00	14.06.12		14.06.12		5.6	99.51	0.51	96	99.00	100.00		11.40	10.02	0.42		Машиностр. и пр.
УралВагон3-1	3,000 R	9.25	14.06.12	16.12.12	07.12.17	11.7	71.4				98.52	100.00					Машиностр. и пр.	
УралВагон3-2	3,000 R	8.95	28.02.12	30.08.13	20.02.18	20.1	73.9	97.00	0.50	2	97.00	97.95	11.25	8.96	1.39		Машиностр. и пр.	
Уралкалий БО-1	50,000 R	8.25	20.02.12		17.02.14		25.7										Хим. пром.	
Уралсиб ЛК БО-1	1,500 R	9.50	02.03.12		28.02.14		26.1				99.06	99.95					BB-/I	
Уралсиб ЛК БО-3	2,000 R	9.50	31.01.12		29.10.13		22.1	100.00		179	99.40	100.00		9.84	9.36	0.83		BB-/I
Уралсиб ЛК БО-4	2,750 R	8.50	05.01.12		03.07.14		30.2	99.28	0.13	1,200	98.20	99.70		9.43	8.40	1.07		BB-/I
Уралсиб ЛК-3	1,500 R	16.50	23.02.12		23.02.12		1.9				101.35	102.50					BB-/I	
Уралсиб ЛК-4	2,000 R	16.50	19.01.12		19.01.12		0.8				100.56	100.79					BB-/I	
Уралсиб ЛК-5	3,000 R	8.50	19.01.12		19.01.12		0.8				100.01	100.40					BB-/I	
УралЭлМедь-1	3,000 R	8.25	28.02.12		28.02.12		2.1				95.00	100.00					МГД	
Формат-1	1,000 R	17.00	08.03.12	11.06.12	06.12.12	5.5	11.3										Строительство	
Фортум-2	5,000 R	6.50	08.02.12		06.02.13		13.4										Электроэнерг.	
ФСК ЕЭС-06	10,000 R	7.15	27.03.12	27.09.13	15.09.20	21.0	104.7				98.75	99.15					/Baa2/BBB	
ФСК ЕЭС-07	5,000 R	7.50	27.04.12	26.10.15	16.10.20	46.0	105.7				95.15	95.75					/Baa2/BBB	
ФСК ЕЭС-08	10,000 R	7.15	27.03.12	27.09.13	15.09.20	21.0	104.7	98.75	0.21	3,000	99.00	99.15	8.08	7.11	1.52		/Baa2/BBB	
ФСК ЕЭС-09	5,000 R	7.99	27.04.12	24.10.17	16.10.20	70.0	105.7				96.45	96.00					/Baa2/BBB	
ФСК ЕЭС-10	10,000 R	7.75	27.03.12	25.09.15	15.09.20	45.0	104.7				96.55	96.88					/Baa2/BBB	
ФСК ЕЭС-11	10,000 R	7.99	27.04.12	24.10.17	16.10.20	70.0	105.7				95.45	96.00					/Baa2/BBB	
ФСК ЕЭС-13	10,000 R	8.50	03.01.12		22.06.21		113.9				94.00	100.00					/Baa2/BBB	
ФСК ЕЭС-15	10,000 R	8.75	26.04.12	29.10.14	12.10.23	34.1	141.6	100.23	(0.01)	11								

## Рынок рублевых облигаций

Выпуск	Объем, млн	Купон, %	Дата			Месяцев до		Цена	Изм.	Торговый объем, шт	Котировки		Доходность, %			Дюр, лет	Рейтинг F/M/S	Сектор
			кулона	оферты	погаш	офрт	погаш				покупка	продажа	офрт	погаш	текущ			
<b>КОРПОРАТИВНЫЕ РУБЛЕВЫЕ ОБЛИГАЦИИ</b>																		
ЧТПЗ-3	8,000 R	8.00	24.04.12	26.04.12	21.04.15	4.0	39.8				95.21					/отзван/	МГД	
ЭлемЛиз-2	2,300 R	14.00	08.03.12	11.09.12	04.09.14	8.5	32.3				99.61	100.59				//В-	Финансы	
Энел БО-15	4,000 R	7.50	19.06.12	21.06.12	18.06.13	5.8	17.7	100.02	(0.08)	15	100.05	100.20	7.59		7.49	0.45	//Ва3/	Электроэнерг.
Энел БО-18	5,000 R	7.10	28.12.11		25.06.14		30.0									//Ва3/	Электроэнерг.	
ЭПЛ Даймонд НПК-1-	600 R	8.00	05.04.12		03.04.14		27.2											Потреб. тов.
ЮниКредит БО-1	5,000 R	9.00	13.06.12	16.12.13	10.12.14	23.7	35.5										BBB+//BBB	Финансы
ЮниКредит-1ИП	5,000 R	8.20	14.03.12		07.09.16		56.4										BBB+//BBB	Финансы
ЮниКредит-4	10,000 R	7.00	15.05.12	16.11.12	10.11.15	10.7	46.5				98.00	100.98					BBB+//BBB	Финансы
ЮниКредит-5	5,000 R	7.50	06.03.12	06.09.13	01.09.15	20.4	44.2					100.90					BBB+//BBB	Финансы
ЮТЭирФ БО-1	1,500 R	12.50	27.03.12		26.03.13		15.0	104.92		22,626	100.01	105.00		8.57	11.91	1.08		Транспорт
ЮТЭирФ БО-2	1,500 R	12.50	27.03.12		26.03.13		15.0	105.50		15,300	100.01			8.06	11.85	1.09		Транспорт
ЮТЭирФ БО-3	1,500 R	9.45	22.03.12		19.12.13		23.8	104.50		39,500				7.18	9.03	1.71		Транспорт
ЮТЭирФ БО-4	1,500 R	9.00	28.12.11		26.03.14		27.0											Транспорт
ЮТЭирФ БО-5	1,500 R	9.00	28.12.11		26.03.14		27.0											Транспорт
ЮТЭирФ-5	1,500 R	9.50	26.01.12		21.07.16		54.8											Транспорт
ЯкЭнерго БО-1	3,000 R	8.25	06.03.12		03.09.13		20.3				98.00	100.40					BB//	Электроэнерг.
ЯкЭнерго-2	960 R	10.30	08.03.12		08.03.12		2.4				100.21	100.65					BB//	Электроэнерг.

## Рынок рублевых облигаций

Выпуск	Объем, млн	Купон, %	Дата			Месяцев до		Цена	Изм.	Торговый объем, шт	Котировки		Доходность, %			Дюр, лет	Рейтинг F/M/S	Сектор
			кулона	оферты	погаш	офрт	погаш				покупка	продажа	офрт	погаш	текуц			
<b>ГОСУДАРСТВЕННЫЕ И МУНИЦИПАЛЬНЫЕ ОБЛИГАЦИИ</b>																		
Беларусь-1	7,000 R	8.70	22.03.12		20.12.12	11.8	92.99	0.54	4,105	92.56	93.00		17.63	9.34	0.81	/B3/B-	Гос.	
ВолгОбл-04	300 R	7.55	15.05.12		15.05.12	4.6				99.51						BB-/BB+	Муниц.	
ВолгОбл-07	400 R	9.33	12.06.12		12.06.12	5.5	100.80		750	100.20	100.90		7.66	9.22	0.43	BB-/отзван	Муниц.	
ВолгОбл-09	2,000 R	8.25	06.06.12		04.06.14	29.3				97.00	103.00					BB-/отзван	Муниц.	
ВолгОбл-10	3,000 R	8.00	09.05.12		04.05.16	52.3				98.00	98.98					BB-/отзван	Муниц.	
Волгоград-4	715 R	17.50	06.02.12		07.11.12	10.4	107.56	(1.91)	142,820	105.00	109.50		8.61	15.92	0.74	/Ba3/	Муниц.	
Волгоград-5	1,000 R	9.50	22.03.12		17.12.15	47.7	108.75	1.50	51,000	95.01	101.10		6.33	8.73	2.49	/Ba3/	Муниц.	
ВологОбл-1	2,510 R	10.65	21.03.12		14.12.16	59.6	100.50	0.20	100,052	100.10	100.50		10.89	10.58	2.62	отзван/Ba2/B+	Муниц.	
ВоронежОбл-4	900 R	9.00	25.06.12		25.06.12	6.0	100.95	0.95	1	100.00	100.95		7.14	8.91	0.46		Муниц.	
ИркОбл-31006	798 R	9.15	14.04.12		22.11.12	10.9	101.05		1	96.00	101.05		7.53	8.98	0.56	/BB	Муниц.	
Казань-7	1,700 R	8.75	21.03.12		17.12.14	35.7				95.00	101.50					B-/	Муниц.	
КалужОбл-3	700 R	8.85	01.03.12		29.11.12	11.1				97.05						BB-/отзван	Муниц.	
КалужОбл-4	600 R	10.01	28.12.11		26.06.13	18.0										BB-/отзван	Муниц.	
КалужОбл-5	2,500 R	8.20	23.02.12		19.05.16	52.8				99.50	104.00					BB-/отзван	Муниц.	
Карелия-11	240 R	9.70	10.05.12		10.05.12	4.4	101.00		1	100.30	100.99		6.99	9.49	0.35	BB-/	Муниц.	
Карелия-13	2,000 R	9.71	22.03.12		18.06.15	41.7				98.00						BB-/	Муниц.	
Карелия-14	1,000 R	9.99	01.06.12		30.11.16	59.2	100.85	0.08	53,050	99.80	101.64		9.76	9.84	2.20	BB-/	Муниц.	
Коми-07	1,000 R	8.00	23.05.12		22.11.13	22.9	99.75		3,000	99.00	100.50		8.35	7.96	1.24	BB/Ba2/	Муниц.	
Коми-08	1,000 R	7.00	04.03.12		03.12.15	47.2				92.50	92.97					BB/Ba2/	Муниц.	
Коми-09	2,100 R	7.50	18.04.12		18.10.14	33.7	99.68	0.68	212	98.00	101.00		9.01	7.42	1.96	BB/Ba2/	Муниц.	
Коми-10	2,100 R	9.50	15.06.12		15.12.14	35.6				100.00	100.40					BB/Ba2/	Муниц.	
КострОбл-4	4,000 R	9.50	23.02.12		17.11.16	58.8	98.27	0.60	44,260	97.90	98.00		10.60	9.58	2.27	B-/	Муниц.	
Краснодар-1	1,100 R	8.50	04.01.12		03.07.13	18.2				98.00	100.75					/Ba2/	Муниц.	
Краснодкр-2	750 R	6.00	15.06.12		14.12.12	11.6										BB/Ba1/BB	Муниц.	
Краснодкр-3	4,000 R	8.30	27.03.12		27.09.14	33.0	95.79		33,000	99.01	99.80		10.54	8.48	1.85	BB/Ba1/BB	Муниц.	
КраснЯркр-4	4,080 R	10.64	09.02.12		08.11.12	10.4	102.67		136,000	102.45	102.75		7.49	10.23	0.77	BB+/Ba2/BB+	Муниц.	
КраснЯркр-5	9,000 R	9.50	05.06.12		29.11.16	59.1	100.82	0.20	4,961	100.65	100.90		9.06	9.37	2.04	BB+/Ba2/BB+	Муниц.	
ЛенОбл-3	1,300 R	12.00	08.06.12		05.12.14	35.3	110.60	(1.29)	1,696	106.00	109.00		7.89	10.79	2.39	BB/BB	Муниц.	
ЛипецОбл-6	750 R	8.98	06.06.12		05.06.13	17.3	100.50	(2.52)	2,850	100.00	103.00		8.58	8.89	0.84	отзван/BB	Муниц.	
Москва-39	10,000 R	8.00	21.01.12		21.07.14	30.8				98.01	99.65					BBB/Baa1/BBB	Муниц.	
Москва-44	20,000 R	8.00	24.06.12		24.06.15	41.9				92.01	100.00					BBB/Baa1/BBB	Муниц.	
Москва-45	15,000 R	8.00	27.06.12		27.06.12	6.0										BBB/Baa1/BBB	Муниц.	
Москва-48	30,000 R	8.00	11.06.12		11.06.22	125.6	89.90	(0.18)	2	89.90	90.90		8.30	8.86	6.81	BBB/Baa1/BBB	Муниц.	
Москва-49	25,000 R	8.00	14.06.12		14.06.17	65.6				94.80	96.00					BBB/Baa1/BBB	Муниц.	
Москва-53	15,000 R	8.00	01.03.12		01.09.13	20.2	100.13	0.03	13,000	98.50	98.50		7.14	7.79	1.47	BBB/Baa1/BBB	Муниц.	
Москва-54	15,000 R	8.00	05.03.12		05.09.12	8.3	100.61	0.11	37,800	100.40	100.68		6.44	7.76	0.63	BBB/Baa1/BBB	Муниц.	
Москва-56	20,000 R	8.00	22.03.12		22.09.16	56.9				96.01	97.00					BBB/Baa1/BBB	Муниц.	
Москва-60	30,000 R	15.00	28.02.12		28.11.12	11.1										BBB/Baa1/BBB	Муниц.	
Москва-61	30,000 R	15.00	03.03.12		03.06.13	17.2	111.30	0.08	19	100.01	111.30		6.84	13.36	1.23	BBB/Baa1/BBB	Муниц.	
Москва-62	35,000 R	14.00	08.03.12		08.06.14	29.4	111.02	(0.06)	1,105	111.10	111.69		8.05	12.53	1.98	BBB/Baa1/BBB	Муниц.	
Москва-63	20,000 R	15.00	10.03.12		10.12.13	23.5				115.12	116.00					BBB/Baa1/BBB	Муниц.	
Москва-64	40,000 R	13.00	16.05.12		16.11.15	46.7	116.50	0.00	500	115.00	116.90		7.68	11.02	2.97	BBB/Baa1/BBB	Муниц.	
Москва-66	30,000 R	8.79	23.02.12		23.11.18	82.9				100.50	104.95					BBB/Baa1/BBB	Муниц.	
МосОбл-7	16,000 R	8.00	18.04.12		16.04.14	27.6	98.02	0.16	1,213,975	97.50	98.00		9.16	8.04	1.94	/Ba3/отзван	Муниц.	
МосОбл-8	12,350 R	9.00	12.06.12		11.06.13	17.5	100.42	0.12	5,100	100.31	100.60		8.64	8.93	0.76	/Ba3/отзван	Муниц.	
МосОбл-9	13,200 R	17.90	15.03.12		15.03.12	2.6	101.20	1.13	271,702	102.00	102.45		12.24	16.94	0.19	/Ba3/B-	Муниц.	
НижегОбл-4	810 R	7.75	20.05.12		17.11.12	10.7				100.00	100.70					B-/	Муниц.	
НижегОбл-5	1,200 R	12.75	25.05.12		02.12.12	11.2	104.30		1,650	104.30	105.20		8.02	12.10	0.84	B-/	Муниц.	
НижегОбл-6	5,000 R	8.50	05.04.12		07.10.15	45.4	98.16	0.14	2,500	98.00	98.90		9.26	8.49	2.25	B-/	Муниц.	
НижегОбл-7	8,000 R	9.95	17.05.12		16.11.16	58.7	100.68	(0.14)	915,551	100.80	100.95		9.83	9.78	2.63	B-/	Муниц.	
ОФЗ-25064	45,000 R	11.90	18.01.12		18.01.12	0.7	100.40		2,000		100.71		5.25	11.59	0.06	BBB/Baa1/BBB	Гос.	
ОФЗ-25065	46,000 R	12.00	28.12.11		27.03.13	15.0				106.40	106.75					BBB/Baa1/BBB	Гос.	
ОФЗ-25067	45,000 R	11.30	18.01.12		17.10.12	9.7	103.90	0.13	52,920	103.86	103.92		6.46	10.66	0.72	BBB/Baa1/BBB	Гос.	
ОФЗ-25068	45,000 R	12.00	22.02.12		20.08.14	31.8				111.00	111.10					BBB/Baa1/BBB	Гос.	
ОФЗ-25069	45,000 R	10.80	21.03.12		19.09.12	8.8					104.05					BBB/Baa1/BBB	Гос.	
ОФЗ-25071	80,000 R	8.10	30.05.12		26.11.14	35.0	101.51	(0.04)	24,999	101.50	101.65		7.65	7.93	2.46	BBB/Baa1/BBB	Гос.	
ОФЗ-25072	150,000 R	7.15	25.01.12		23.01.13	12.9	100.69	(0.05)	105,000	100.60	100.73		6.57	6.90	0.96	BBB/Baa1/BBB	Гос.	
ОФЗ-25073	150,000 R	6.85	01.02.12		01.08.12	7.2	100.34	0.06	155,097	100.30	100.40		6.34	6.65	0.55	BBB/Baa1/BBB	Гос.	
ОФЗ-25075	150,000 R	6.88	18.01.12		15.07.15	42.6	97.43		2,494	97.36	97.45		7.87	6.85	2.88	BBB/Baa1/BBB	Гос.	
ОФЗ-25076	150,000 R	7.10	15.03.12		13.03.14	26.5	99.79	(0.01)	510,000	99.75	99.85		7.33	6.97	1.91	BBB/Baa1/BBB	Гос.	
ОФЗ-25077	150,000 R	7.35	25.01.12		20.01.16	48.8	98.40	(0.04)	46,477	98.35	98.40		7.97	7.24	3.22	BBB/Baa1/BBB	Гос.	
ОФЗ-25078	100,000 R	6.70	08.02.12		06.02.13	13.4	100.18	0.03	205,280	100.01	100.23		6.63	6.52	1.00	BBB/Baa1/BBB	Гос.	
ОФЗ-25079	150,000 R	7.00	06.06.12		03.06.15	41.2				97.85	98.00					BBB/Baa1/BBB	Гос.	
ОФЗ-26199	44,000 R	6.10	11.01.12		11.07.12	6.5	99.98	(0.02)	74,660	99.96	100.05		6.28	6.02	0.50	BBB/Baa1/BBB	Гос.	
ОФЗ-26200	50,000 R	6.10	18.01.12		17.07.13	18.7	99.22	0.02	1		99.50		6.80	6.08	1.39	BBB/Baa1/BBB	Гос.	
ОФЗ-26201	47,000 R	6.55	18.01.12		16.10.13	21.7				98.10	102.10							

## Рынок рублевых облигаций

Выпуск	Объем, млн	Купон, %	Дата			Месяцев до		Цена	Изм.	Торговый объем, шт	Котировки		Доходность, %			Дюр, лет	Рейтинг F/M/S	Сектор	
			кулона	оферты	погаш	офрт	погаш				покупка	продажа	офрт	погаш	текущ				
<b>ГОСУДАРСТВЕННЫЕ И МУНИЦИПАЛЬНЫЕ ОБЛИГАЦИИ</b>																			
ТверОбл-09	3,000 R	12.50	15.03.12		12.06.14		29.5				97.00	108.80				/B+	Муниц.		
ТверОбл-10	3,000 R	8.50	20.03.12		15.12.15		47.6	96.88	0.58	4,000	96.40	97.00				/B+	Муниц.		
Томск-3	800 R	10.63	26.03.12		23.06.14		29.9	101.55	(0.17)	909	101.30	101.47		9.88	8.76	2.85	1.34	Муниц.	
ТомскОбл-5	700 R	7.00	17.06.12		17.12.12		11.7				100.40	100.80				//BB-	Муниц.		
ТомскОбл-7	1,000 R	12.00	27.02.12		27.11.13		23.0				100.01	104.80				//BB-	Муниц.		
Удмуртия-2	2,500 R	8.40	17.01.12		15.07.12		6.6	100.40	0.00	20,057	100.20	100.50		7.78	8.07	0.49		BB+/Ba1/	Муниц.
Удмуртия-4	2,000 R	8.60	25.05.12		25.11.15		47.0	100.00		2,001	99.50	103.00		8.74	8.54	2.57		BB+/Ba1/	Муниц.
Удмуртия-5	2,000 R	10.15	31.05.12		24.11.16		59.0				101.80	102.80						BB+/Ba1/	Муниц.
Уфа-1	750 R	9.00	26.06.12		24.12.13		23.9				97.00	102.30						//BB-	Муниц.
Хакасия-1	1,200 R	8.20	22.02.12		25.08.13		20.0				99.50	101.45						BB-/	Муниц.
ХМАО-7	2,000 R	10.40	21.06.12		20.12.12		11.8	103.05		15,779	102.70	103.05		7.26	10.08	0.89		/Ваа3/BBB-	Муниц.
ХМАО-8	2,000 R	10.80	21.06.12		19.12.13		23.8				105.00	106.00						/Ваа3/BBB-	Муниц.
Чувашия-6	1,000 R	7.24	17.01.12		17.04.12		3.7	100.10	0.07	266	100.10	102.00		7.08	7.13	0.28		/Ba2/	Муниц.
Чувашия-7	800 R	8.91	06.03.12		04.06.13		17.3				94.00	102.00						/Ba2/	Муниц.
Чувашия-8	1,000 R	7.75	14.03.12		15.06.14		29.6											/Ba2/	Муниц.
Якутия-1	1,500 R	7.95	12.01.12		11.04.13		15.5											BB+/отзван/BB	Муниц.
Якутия-2	1,750 R	7.80	19.01.12		17.04.14		27.7				95.00	99.99						BB+/отзван/BB	Муниц.
Якутия-3	2,500 R	7.95	20.02.12		20.05.16		52.8				97.00	98.93						BB+/отзван/BB	Муниц.
Якутия-9	2,000 R	9.75	22.03.12		19.09.13		20.8				101.50	102.95						BB+/отзван/BB	Муниц.
ЯрОбл-09	3,000 R	8.25	16.02.12		16.05.13		16.6				98.00	100.30						BB-/	Муниц.
ЯрОбл-10	3,000 R	8.00	17.01.12		15.04.14		27.6				98.50	99.40						BB-/	Муниц.

## Рынок еврооблигаций

Выпуск	Объем, млн	Купон, %	Дата			Месяцев до		Цена	Изм.	Торговый объем, шт	Котировки		Доходность, %			Дюр, лет	Рейтинг F/M/S	Сектор
			купона	оферты	погаш	офрт	погаш				покупка	продажа	офрт	погаш	текуц			
<b>ЕВРООБЛИГАЦИИ</b>																		
AkBars '12	280 \$	10.25	03.06.12		03.12.12		11.2	104.46	0.00		103.91	105.01		5.28	9.75	0.89	BB/B1/	Финансы
AlfaBank '12	500 \$				25.06.12		6.0	101.78	0.03		100.98	102.58		4.61		0.48	BB+/Ba1/BB+	Финансы
AlfaBank '13	400 \$	9.25	24.06.12		24.06.13		17.9	105.02	(0.07)		104.50	105.55		5.69	8.80	1.39	BB+/Ba1/BB	Финансы
AlfaBank '15	600 \$	8.00	18.03.12		18.03.15		38.7	100.69	0.28		100.27	101.11		7.75	7.78	2.74	BB+/Ba1/B+	Финансы
AlfaBank '17 02	300 \$	8.64	22.02.12	22.02.12 C	22.02.17		1.9	61.9									V+/Ba2/BB+	Финансы
AlfaBank '17 09	1,000 \$	7.88	25.03.12		25.09.17		69.0	94.87	0.09		94.29	95.46		9.03	8.13	4.40	BB/Ba1/B+	Финансы
AlfaBank '21	1,000 \$	7.75	28.04.12		28.04.21		112.1	88.53	0.16		87.83	89.22		9.64	8.63	6.24	BB/Ba1/BB-	Финансы
AllianceOil '15	350 \$	9.88	11.03.12		11.03.15		38.5	101.26	0.01		100.50	102.03		9.40	9.48	2.63	V/B+	Нефть и газ
Alrosa '14	500 \$	8.88	17.05.12		17.11.14		34.7	108.76	0.07		108.27	109.25		5.55	8.09	2.53	V+/Ba3/BB-	МГД
Alrosa '20	1,000 \$	7.75	03.05.12		03.11.20		106.3	99.81	0.18		99.25	100.37		7.78	7.76	6.25	BB-/Ba3/BB-	МГД
BoM '13	500 \$	7.34	13.05.12		13.05.13		16.5	102.69	0.24		101.99	103.39		5.28	7.08	1.29	BBB-/Ba2/	Финансы
BoM '15 03	750 \$	6.70	11.03.12		11.03.15		38.5	98.69	(0.02)		98.08	99.31		7.16	6.65	2.78	BBB-/Ba2/	Финансы
BoM '15 11	300 \$	5.97	25.05.12		25.11.15		47.0	93.12	(0.02)		91.97	94.27		8.05	6.37	3.38	BBB-/Ba3/	Финансы
BoM '17	400 \$	6.81	10.05.12	10.05.12 C	10.05.17		4.4	64.5	0.42		91.84	94.33	27.64	8.43	7.24	0.32	BBB-/Ba3/	Финансы
BusinessAl '12	558 R	8.88	25.01.12		25.04.12		3.9										BB-/Ba3/	Финансы
CreditEurB '13	300 \$	7.75	20.05.12	20.05.12	20.05.13		4.8	16.8									BB-/Ba3/	Финансы
EBRD '12	2,000 R	6.00	14.02.12		14.02.12		1.6										/A3/	Финансы
EurDevBank '14	500 \$	7.38	29.03.12		29.09.14		33.1										BBB/A3/BBB	Финансы
Eurochem '12	300 \$	7.88	21.03.12		21.03.12		2.8	100.93	(0.01)		100.76	101.09		3.81	7.64	0.23	BB/BB	Хим. пром.
Evraz '13	1,300 \$	8.88	24.04.12		24.04.13		15.9	104.43	(0.11)		104.01	104.86		5.35	8.37	1.23	BB/B2/B+	МГД
Evraz '15	750 \$	8.25	10.05.12		10.11.15		46.5	101.02	0.01		100.39	101.65		7.93	8.08	3.23	BB-/B2/B+	МГД
Evraz '18 6.75%	850 \$	6.75	27.04.12		27.04.18		76.0	88.92	0.04		88.39	89.45		9.09	7.50	4.90	BB-/B2/B+	МГД
Evraz '18 9.5%	550 \$	9.50	24.04.12		24.04.18		75.9	102.12	0.07		101.59	102.64		9.05	9.15	4.63	BB/B2/B+	МГД
Gallery-13	175 \$	10.13	15.05.12	15.05.12 C	15.05.13		4.6	16.6									/отзван/В-	Медиа
Gazp '12 EUR	1,000 €	4.56	09.06.12		09.12.12		11.4	101.89	0.06		101.70	102.08		2.55	4.47	0.92	BBB/Baa1/BBB	Нефть и газ
Gazp '12 JPY	30,000 ¥	2.89	15.05.12		15.11.12		10.7										BBB/Baa1/BBB	Нефть и газ
Gazp '13 4.505%	122 \$	4.51	18.01.12		22.07.13		18.8										BBB/Baa1/BBB	Нефть и газ
Gazp '13 5.625%	646 \$	5.63	21.01.12		22.07.13		18.8	102.09	(0.08)		101.59	102.58		4.23	5.41	1.46	BB+/Baa1/BBB	Нефть и газ
Gazp '13 6.58%	800 £	6.58	30.04.12		31.10.13		22.2	104.39	(0.04)		103.85	104.93		4.11	6.24	1.68	BBB/Baa1/BBB	Нефть и газ
Gazp '13 7.343%	400 \$	7.34	11.04.12		11.04.13		15.5	104.58	0.04		104.10	105.05		3.67	6.92	1.22	BBB/Baa1/BBB	Нефть и газ
Gazp '13 7.51%	500 \$	7.51	31.01.12		31.07.13		19.1	105.89	(0.19)		105.53	106.25		3.66	6.69	1.47	BBB/Baa1/BBB	Нефть и газ
Gazp '13 9.625%	1,750 \$	9.63	01.03.12		01.03.13		14.1	106.90	(0.03)		106.61	107.20		3.58	8.75	1.09	BBB/Baa1/BB-	Нефть и газ
Gazp '14 02	780 €	5.03	25.02.12		25.02.14		26.0	102.47	0.09		102.16	102.79		3.81	4.71	1.95	BBB/Baa1/BBB	Нефть и газ
Gazp '14 03	500 \$	10.50	11.03.12		08.03.14		26.4	112.60	0.05		112.02	113.17		4.45	9.29	1.97	BBB/Baa1/BBB	Нефть и газ
Gazp '14 07	1,250 \$	8.13	31.01.12		31.07.14		31.1	108.17	0.08		107.72	108.62		4.73	7.07	2.28	BBB/Baa1/BBB	Нефть и газ
Gazp '14 10	700 €	5.36	31.10.12		31.10.14		34.2	103.50	0.03		103.01	104.00		4.02	5.12	2.59	BBB/Baa1/BBB	Нефть и газ
Gazp '15 02	850 €	8.13	04.02.12		04.02.15		37.3	109.05	0.09		108.56	109.54		4.90	6.98	2.57	BBB/Baa1/BBB	Нефть и газ
Gazp '15 06	1,000 €	5.88	20.05.12		01.06.15		41.2	103.19	0.03		102.68	103.70		4.81	5.68	2.96	BBB/Baa1/BB-	Нефть и газ
Gazp '15 11	1,000 \$	5.09	29.05.12		29.11.15		47.1	100.97	0.09		100.43	101.51		4.82	5.02	3.51	BBB/Baa1/BBB	Нефть и газ
Gazp '16	1,350 \$	6.21	22.05.12		22.11.16		58.9	103.92	0.16		103.44	104.40		5.29	5.94	4.18	BBB/Baa1/BBB	Нефть и газ
Gazp '16 4.95%	1,000 \$	4.95	23.05.12		23.05.16		52.9	100.15	0.15		99.77	100.53		4.91	4.92	3.90	BBB/Baa1/BBB	Нефть и газ
Gazp '17 03	500 €	5.14	22.03.12		22.03.17		62.9	101.61	0.22		101.00	102.21		4.78	4.87	4.35	BBB/Baa1/BBB	Нефть и газ
Gazp '17 11	500 €	5.44	07.03.12		02.11.17		70.3	101.35	0.18		100.80	101.90		5.26	5.37	4.80	BBB/Baa1/BBB	Нефть и газ
Gazp '18 EUR	1,200 €	6.61	13.02.12		13.02.18		73.6	105.11	0.17		104.59	105.62		5.69	6.14	4.78	BBB/Baa1/BBB	Нефть и газ
Gazp '18 USD	1,100 \$	8.15	11.04.12		11.04.18		75.5	112.67	0.14		112.07	113.27		5.72	7.12	4.91	BBB/Baa1/BBB	Нефть и газ
Gazp '19	2,250 \$	9.25	23.04.12	23.04.12	23.04.19		3.9	87.9	0.13		118.50	119.48		6.00	7.67	5.41	BBB/Baa1/BBB	Нефть и газ
Gazp '20	568 \$	7.20	01.02.12		01.02.20		97.2	106.50	0.14		105.80	107.20		4.74	6.58	2.57	A-/Baa1/BBB	Нефть и газ
Gazp '21 5.99%	600 \$	6.00	23.01.12		23.01.21		109.0	99.45	0.26		99.00	99.89		6.08	6.00	6.87	BBB/Baa1/BBB	Нефть и газ
Gazp '22	1,300 \$	6.51	07.03.12		07.03.22		122.4	101.68	0.20		101.17	102.20		6.28	6.28	7.26	BBB/Baa1/BBB	Нефть и газ
Gazp '34	1,200 \$	8.63	28.04.12	28.04.14	28.04.34		28.0	268.2	0.28		116.67	117.98	1.09	7.26	2.14	2.14	BBB/Baa1/BBB-	Нефть и газ
Gazp '37	1,250 \$	7.29	16.02.12		16.08.37		307.9	103.10	0.36		102.37	103.82			6.89		BBB/Baa1/BBB	Нефть и газ
Gazprombank '13	500 \$				28.06.13		18.0	105.46	0.08		105.14	105.78		4.14		1.42	/Baa3/BB	Финансы
Gazprombank '14	1,000 \$	6.25	15.06.12		15.12.14		35.6	100.97	0.11		100.51	101.43		5.89	6.18	2.67	/Baa3/BB+	Финансы
Gazprombank '15	1,000 \$	6.50	23.03.12		23.09.15		44.9	101.55	0.00		101.03	102.07		6.05	6.30	3.23	/Baa3/BB	Финансы
Gazprombank '16	120 \$	7.35	08.05.12		08.05.16		52.4										/Baa3/BB+	Финансы
GPBM '46	51 €		25.01.12		25.12.46		420.2										/Ba2/BBB	Финансы
HCFB '14	500 \$	7.00	18.03.12		18.03.14		26.7	99.32	(0.19)		98.66	99.98		7.33	6.91	1.99	BB-/Ba3/отзван	Финансы
IB '13	200 \$	11.00	19.02.12		19.02.13		13.8										V/B1/отзван	Финансы
Koks '16	350 \$	7.75	23.06.12		23.06.16		53.9	88.70	0.18		88.21	89.19		11.01	8.73	3.63	/B3/B-	МГД
KZOSRU '11	200 \$	10.00	19.03.12		19.03.15		38.7										C/отзван	Хим. пром.
LenSpetsSMU '15	150 \$	9.75	09.02.12		09.11.15		46.5										/B	Строительство
Lukoil '14	900 \$	6.38	05.05.12		05.11.14		34.3	105.62	0.01		105.22	106.01		4.26	5.98	2.59	BBB-/Baa2/BBB-	Нефть и газ
Lukoil '17	500 \$	6.36	07.06.12		07.06.17		65.4	102.29	0.06		101.79	102.80		5.86	6.19	4.55	BBB-/Baa2/BBB-	Нефть и газ
Lukoil '19																		

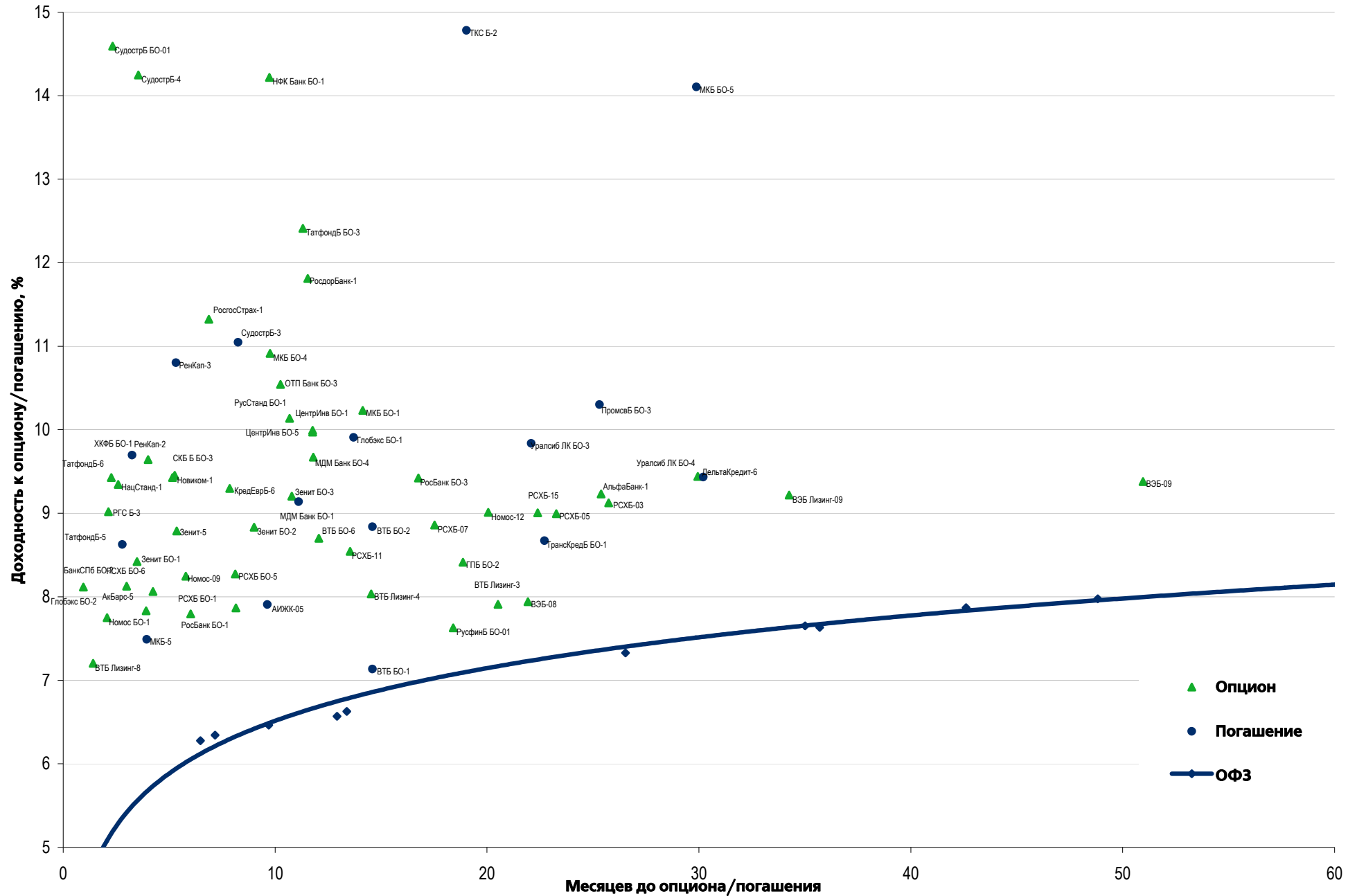
## Рынок еврооблигаций

Выпуск	Объем, млн	Купон, %	Дата			Месяцев до		Цена	Изм.	Торговый объем, шт	Котировки		Доходность, %			Дюр, лет	Рейтинг F/M/S	Сектор
			купона	оферты	погаш	офрт	погаш				покупка	продажа	офрт	погаш	текуц			
<b>ЕВРООБЛИГАЦИИ</b>																		
PromSvyazB '14	500 \$	6.20	25.04.12		25.04.14		27.9	96.17	0.02		95.74	96.59		8.03	6.38	2.09	BB-/Ba2/отзван	Финансы
PromSvyazB '15	200 \$	12.75	27.05.12		27.05.15		41.0	109.78			108.99	110.57		9.33	11.50	2.75	V+/Ba3/отзван	Финансы
PromSvyazB '16	200 \$	11.25	08.01.12		08.07.16		54.4	105.03			104.11	105.94		9.85	10.20	3.35	V+/Ba3/отзван	Финансы
PromSvyazB '18	100 \$	12.50	31.01.12	31.01.13 C	31.01.18		13.2	73.2	104.06	0.07	103.01	105.11	8.48	11.54	11.11	0.97	V+/Ba3/B	Финансы
Raspadskaya '12	300 \$	7.50	22.05.12		22.05.12			4.8	100.55	0.05	100.25	100.85		6.07	7.41	0.39	V+/B1/	МГД
RBCIRU '15	140 \$	7.00	06.05.12		06.05.15			40.3									/отзван	Медиа
RBCIRU '18	140 \$	6.00	06.05.12		06.05.18			76.3									/отзван	Медиа
Red Arrow '12	12,570 R	8.38	30.12.11		30.06.12			6.1									BBB-/Baa2/BBB+	Транспорт
Renaissance '16	325 \$	11.00	21.04.12	22.04.14	21.04.16		27.8	51.8	72.49	0.00	69.99	74.99	27.83	20.97	14.76	1.77	B/B3/B	Финансы
RenCap '13	250 \$	13.00	01.04.12		01.04.13			15.2	97.46		96.38	98.55		15.23	12.93	1.09	B-/B3/B	Финансы
Rosbank '12	130 \$	10.14	01.01.12		01.07.12			6.1									BBB-/Baa2/BB+	Финансы
RSHB '12	750 F	6.26	30.04.12		30.04.12			4.1	100.61		100.20	101.02		4.34	5.98	0.33	BBB/Baa1/	Финансы
RSHB 13	30,000 R	7.50	25.03.12		25.03.13			14.9	98.77	0.13	98.54	99.00		8.55	7.45	1.14	BBB/Baa1/	Финансы
RSHB '13	700 \$	7.18	16.05.12		16.05.13			16.6	104.10	(0.13)	103.59	104.61		4.10	6.84	1.31	BBB/Baa1/	Финансы
RSHB '14 01	750 \$	7.13	14.01.12		14.01.14			24.6	103.65	0.03	103.14	104.15		5.22	6.67	1.84	BBB/Baa1/	Финансы
RSHB 14 06	1,000 \$	9.00	11.06.12		11.06.14			29.5	108.30	0.00	107.79	108.80		5.35	8.28	2.20	BBB/Baa1/	Финансы
RSHB '16 03	20,000 R	8.70	17.03.12		17.03.16			50.7	97.39	(0.00)	97.03	97.75		9.46	8.72	3.37	BBB/Baa1/	Финансы
RSHB '17	1,250 \$	6.30	15.05.12		15.05.17			64.6	100.42	(0.01)	99.91	100.93		6.20	6.23	4.48	BBB/Baa1/	Финансы
RSHB '18	1,000 \$	7.75	29.05.12		29.05.18			77.1	106.99	0.12	106.39	107.58		6.40	7.20	5.04	BBB/Baa1/	Финансы
RSHB '21	800 \$	6.00	03.06.12	03.06.16 C	03.06.21		53.3	113.3	103.02	(0.02)	87.45	89.19	9.27		6.76	3.73	BBB-/Baa2/	Финансы
RusHydro '15	20,000 R	7.88	28.04.12		28.10.15			46.1	94.68	(0.00)	93.98	95.38		9.56	8.21	3.18	BB+/отзван/BB+	Электроненрг.
Russia '15	2,000 \$	3.63	29.04.12		29.04.15			40.1	100.77	0.07	100.40	101.14		3.38	3.58	3.11	BBB/Baa1/BBB	Гос.
Russia '18 RUB	90,000 R	7.85	10.03.12		10.03.18			74.5	101.62	(0.02)	101.34	101.90		7.52	7.55	4.75	BBB/Baa1/BBB+	Гос.
Russia '18 USD	3,466 \$	11.00	24.01.12		24.07.18			78.9	138.16		137.41	138.91		4.28	7.70	4.86	BBB/Baa1/BBB	Гос.
Russia '20	3,500 \$	5.00	29.04.12		29.04.20			100.1	103.02	(0.09)	102.65	103.39		4.56	4.82	6.74	BBB/Baa1/BBB	Гос.
Russia '28	2,500 \$	12.75	24.06.12		24.06.28			198.0	171.00		170.34	171.67		5.94	7.45	8.99	BBB/Baa1/BBB	Гос.
Russia '30	17,717 \$	7.50	31.03.12		31.03.30			219.3	115.93		115.82	116.05		4.65	6.30	5.33	BBB/Baa1/BBB	Гос.
RusStandB '15	200 \$	7.73	16.06.12		16.12.15			47.7	89.61	(0.28)	87.81	91.41		11.03	8.60	3.27	V+/Ba2/B+	Финансы
RusStandB '16	200 \$	9.75	01.06.12		01.12.16			59.2	88.52	0.02	86.97	90.06		12.97	10.93	3.69	V+/Ba3/B+	Финансы
RZD '17	1,500 \$	5.74	03.04.12		03.04.17			63.3	100.34	0.12	99.95	100.73		5.66	5.64	4.44	BBB/Baa1/BBB	Транспорт
RZD '31 GBP	650 £	7.49	25.03.12		25.03.31			231.1	97.89	(0.16)	97.17	98.62		7.70	7.50	9.82	BBB/Baa1/BBB	Транспорт
Sberbank '13 05	500 \$	6.48	15.05.12		15.05.13			16.6	105.29	0.06	105.01	105.56		2.56	6.11	1.32	BBB/A3/	Финансы
Sberbank '13 07	500 \$	6.47	02.01.12		02.07.13			18.2	105.14	0.04	104.84	105.44		2.97	5.97	1.40	BBB/A3/	Финансы
Sberbank '14	400 F	3.50	12.11.12		12.11.14			34.6	100.10	0.11	99.84	100.35		3.46	3.48	2.68	BBB/A3/	Финансы
Sberbank '15	1,500 \$	5.50	07.01.12		07.07.15			42.3	101.79	0.11	101.28	102.29		4.94	5.27	3.10	BBB/A3/	Финансы
Sberbank '17	1,250 \$	5.40	24.03.12		24.03.17			62.9	99.98	(0.07)	99.44	100.52		5.40	5.33	4.45	BBB/A3/	Финансы
Sberbank '21	1,000 \$	5.72	16.06.12		16.06.21			113.7	95.95	0.20	95.46	96.43		6.29	5.95	7.15	BBB/A3/	Финансы
Severstal '13	1,250 \$	9.75	29.01.12		29.07.13			19.1	106.96	0.11	106.53	107.38		5.13	8.79	1.42	V+/Ba2/BB	МГД
Severstal '14	375 \$	9.25	19.04.12		19.04.14			27.7	106.87	0.19	106.30	107.44		6.01	8.52	2.05	V+/Ba2/B+	МГД
Severstal '16	500 \$	6.25	26.01.12		26.07.16			55.0	93.56	0.02	93.05	94.07		7.95	6.50	3.77	BB-/Ba2/BB	МГД
Severstal '17	1,000 \$	6.70	25.04.12		25.10.17			70.0	94.21	0.05	93.63	94.78		7.96	7.03	4.65	BB-/Ba3/BB-	МГД
SINEK '15	250 \$	7.70	13.01.12	03.08.12	03.08.15		7.2	43.2									BBB-/Ba1/BB+	Нефть и газ
SovKomFlot '17	800 \$	5.38	27.04.12		27.10.17			70.1	86.85	0.00	86.26	87.43		8.27	6.23	4.77	BBB-/Baa3/BBB-	Транспорт
SPB Bank '17	100 \$	10.50	25.01.12	25.07.12 C	25.07.17		6.9	67.0									отзван/Ba3/	Финансы
TatfondB '12	225 \$	12.00	02.02.12		02.02.12			1.2									/B2/	Финансы
TCB '17	100 \$	10.51	18.03.12	18.09.12 C	18.07.17		8.7	66.7									/B2/	Финансы
TKS B '14	175 \$	11.50	21.04.12		21.04.14			27.8									B/B2/	Финансы
TMK '18	500 \$	7.75	27.01.12		27.01.18			73.1	85.85	0.03	85.14	86.56		11.00	8.70	4.44	/B1/B+	МГД
TNK BP '12	500 \$	6.13	20.03.12		20.03.12			2.8	100.97		100.68	101.25		1.87	5.97	0.23	BBB-/Baa2/BBB-	Нефть и газ
TNK BP '13	600 \$	7.50	13.03.12		13.03.13			14.5	104.82	0.07	104.30	105.35		3.40	7.01	1.14	BBB-/Baa2/BB+	Нефть и газ
TNK BP '15	500 \$	6.25	02.02.12		02.02.15			37.2	103.59	0.09	103.02	104.16		4.98	5.86	2.73	BBB-/Baa2/BBB-	Нефть и газ
TNK BP '16	1,000 \$	7.50	18.01.12		18.07.16			54.7	105.76	0.07	105.25	106.26		6.04	6.88	3.73	BBB-/Baa2/BBB-	Нефть и газ
TNK BP '17	800 \$	6.63	20.03.12		20.03.17			62.8	102.28	(0.09)	101.75	102.82		6.11	6.37	4.31	BBB-/Baa2/BBB-	Нефть и газ
TNK BP '18	1,100 \$	7.88	13.03.12		13.03.18			74.6	107.53	0.11	106.99	108.08		6.38	7.17	4.82	BBB-/Baa2/BB+	Нефть и газ
TNK BP '20	500 \$	7.25	02.02.12		02.02.20			97.3	103.46	0.17	102.87	104.06		6.69	6.82	5.93	BBB-/Baa2/BBB-	Нефть и газ
Transneft '12 EUR	700 €	5.38	27.06.12		27.06.12			6.0	101.20	(0.02)	100.96	101.44		2.97	5.32	0.49	/Baa1/BBB	Нефть и газ
Transneft '12 USD	500 \$	6.10	27.06.12		27.06.12			6.0	102.08	(0.17)	101.86	102.29		1.91	5.98	0.50	/Baa1/BBB+	Нефть и газ
Transneft '13	600 \$	7.70	07.02.12		07.08.13			19.4	107.48	(0.05)	107.02	107.93		2.91	6.97	1.49	/Baa1/BBB	Нефть и газ
Transneft '14	1,300 \$	5.67	05.03.12		05.03.14			26.3	104.27	0.17	103.80	104.74		3.62	5.35	2.02	/Baa1/BBB	Нефть и газ
Transneft '18	1,050 \$	8.70	07.02.12		07.08.18			79.4	121.58	0.17	120.91	122.25		4.84	6.96	5.05	/Baa1/BBB	Нефть и газ
TRUST '12	20 \$	11.50	06.03.12		06.09.12			8.4									отзван/отзван/отзван	Финансы
URSA '11 USD	130 \$	12.00	30.12.11		30.12.11			0.1									BB/Ba2/BB-	Финансы
UTK '13	3,500 R	9.00	04.06.12		04.06.13			17.3									/отзван/отзван	Телеком
VEB '16 CHF	400 F	3.																

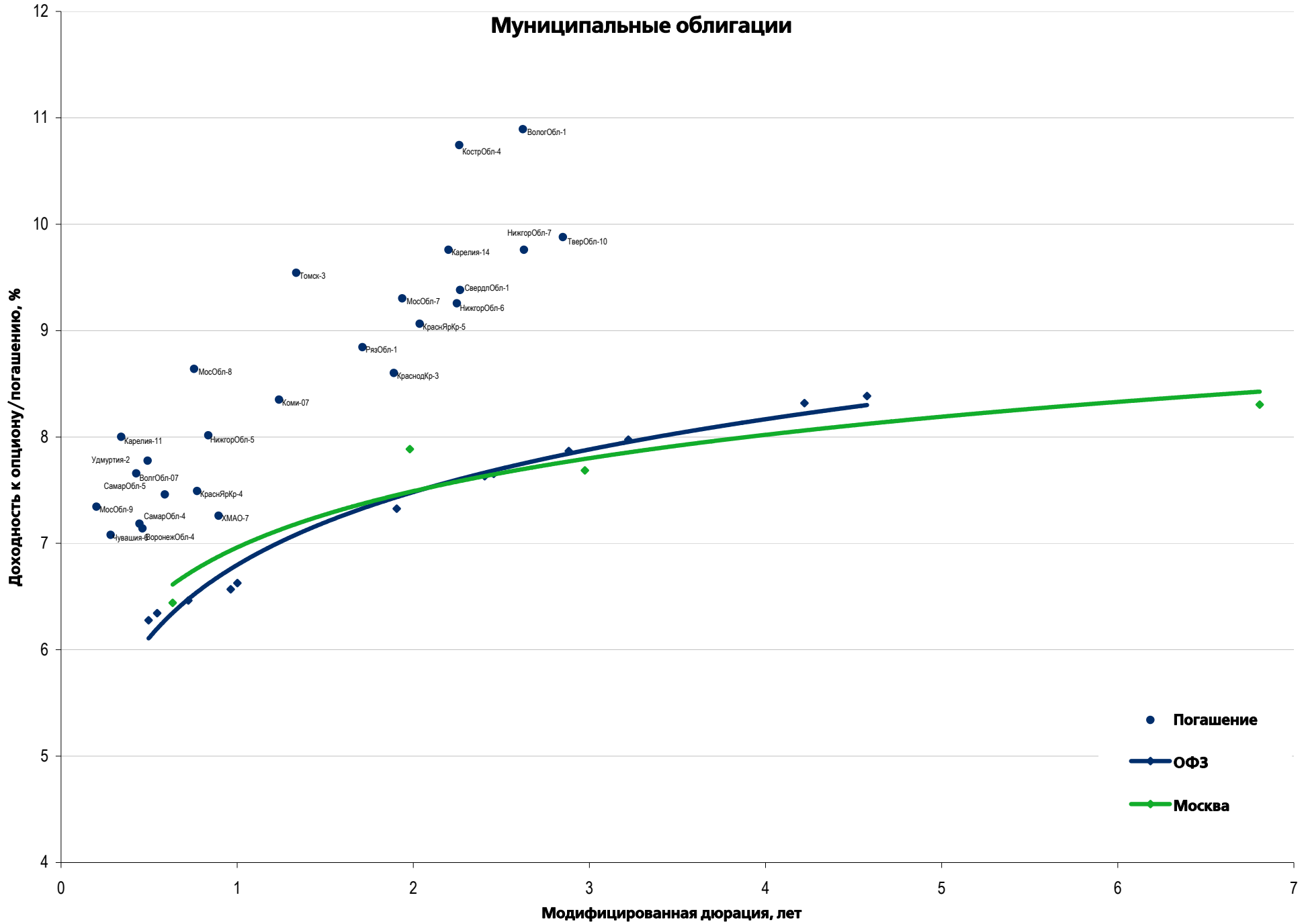




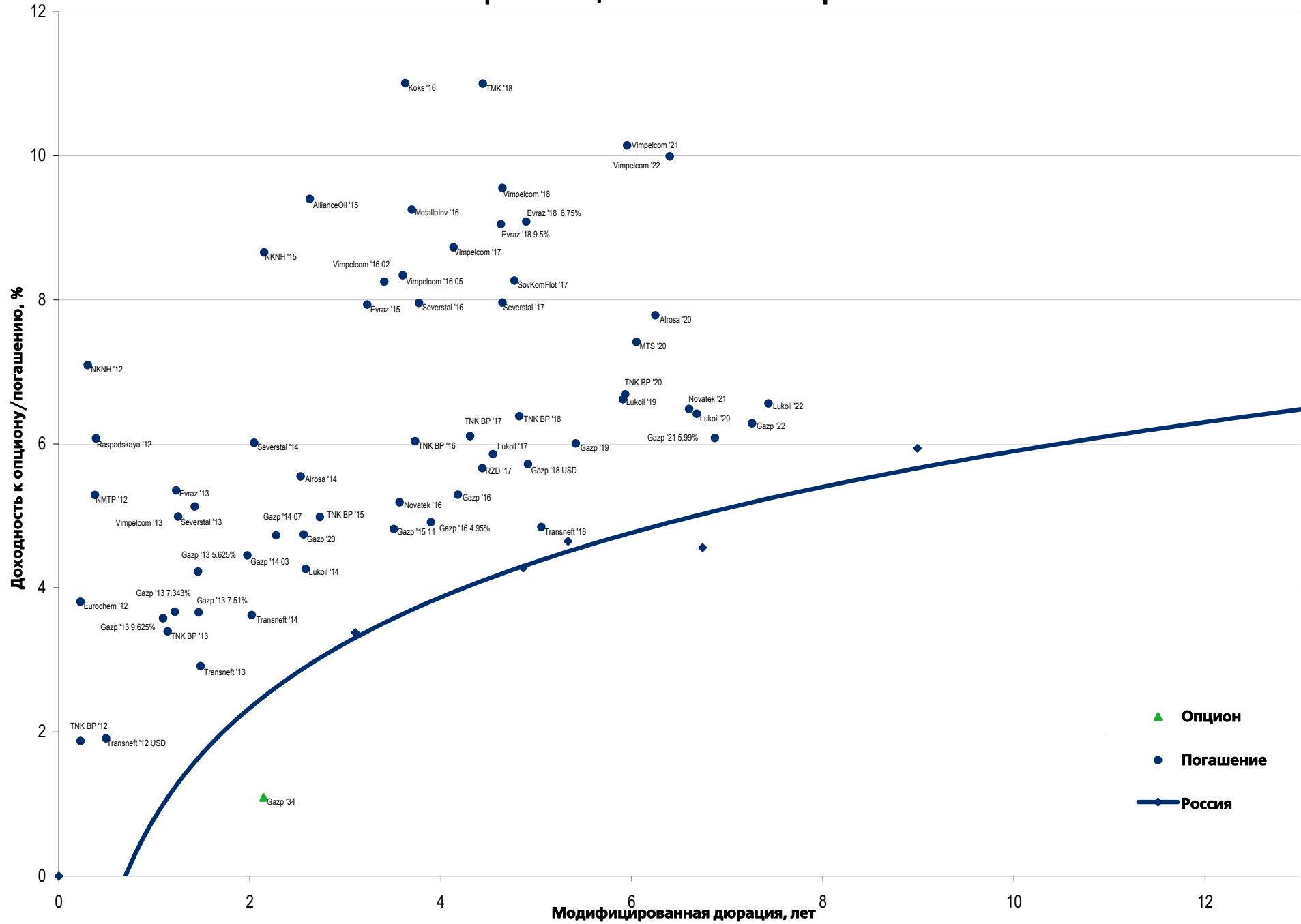
## Рынок корпоративных облигаций – Финансовый сектор



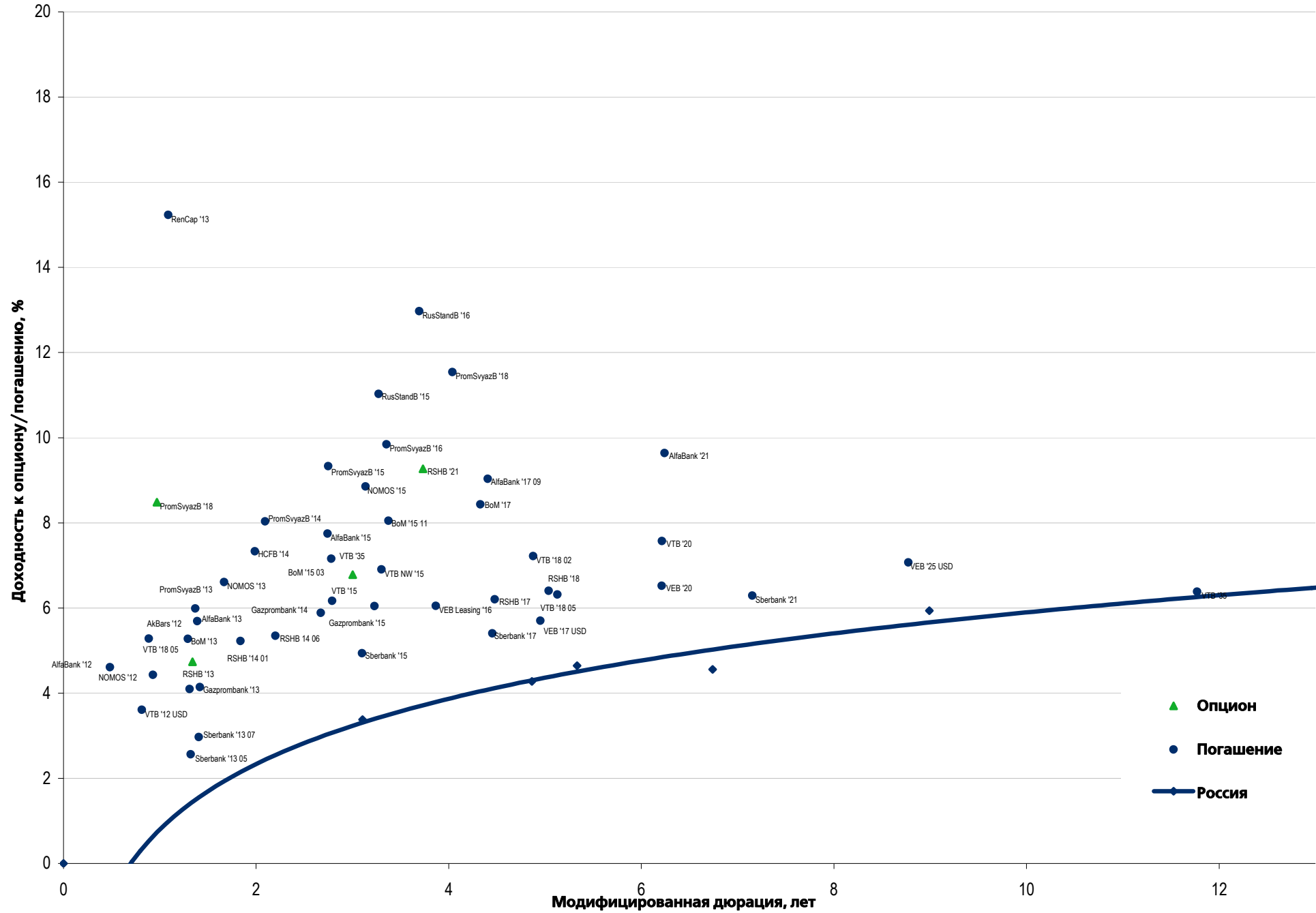
### Муниципальные облигации



### Еврооблигации – Реальный сектор



## Еврооблигации – Финансовый сектор



## Департамент по операциям с долговыми инструментами

### Исполнительный директор, руководитель департамента

Борис Гинзбург, ginzburgbi@uralsib.ru

### Управление продаж и торговли

#### Руководитель управления

Сергей Шемардов, she\_sa@uralsib.ru

#### Управление продаж

Елена Довгань, dov\_en@uralsib.ru

Анна Карпова, karpovaam@uralsib.ru

Екатерина Кочемазова, kochemazovaea@uralsib.ru

Дмитрий Попов, popovdv@uralsib.ru

Алексей Соколов, sokolovav@uralsib.ru

Дэниэл Фельцман, feltsmand@uralsib.ru

### Управление по рынкам долгового капитала

#### Корпоративные выпуски

Артеми Самойлов, samojlova@uralsib.ru

Виктор Орехов, ore\_vv@uralsib.ru

Алексей Чекушин, chekushinay@uralsib.ru

#### Региональные выпуски

Кирилл Иванов, ivanovkv@uralsib.ru

Александр Маргеев, margeevas@uralsib.ru

#### Сопровождение проектов

Гюзель Тимошкина, tim\_gg@uralsib.ru

Галина Гудыма, gud\_gi@uralsib.ru

Наталья Грищенко, grischenkovane@uralsib.ru

Ольга Степаненко, stepanenkaa@uralsib.ru

## Аналитическое управление

### Руководитель управления

Константин Чернышев, che\_kb@uralsib.ru

#### Дирекция анализа долговых инструментов

Руководитель Дмитрий Дудкин, dudkindi@uralsib.ru

#### Заместитель руководителя управления

Вячеслав Смольянинов, smolyaninovv@uralsib.ru

#### Долговые обязательства

Дмитрий Дудкин, dudkindi@uralsib.ru

Надежда Мырсыкова, myrsikovav@uralsib.ru

Ольга Стерина, sterinaoa@uralsib.ru

Юрий Голбан, golbanyv@uralsib.ru

Антон Табах, tabakhav@uralsib.ru

Андрей Кулаков, kulakovan@uralsib.ru

Татьяна Днепровская, dneprovskata@uralsib.ru

#### Стратегия

Вячеслав Смольянинов, smolyaninovv@uralsib.ru

Леонид Слипченко, slipchenkola@uralsib.ru

#### Экономика

Алексей Девятков, devyatovae@uralsib.ru

Наталья Майорова, mai\_ng@uralsib.ru

Ольга Стерина, sterinaoa@uralsib.ru

#### Банки

Леонид Слипченко, slipchenkola@uralsib.ru

Наталья Майорова, mai\_ng@uralsib.ru

Наталья Березина, berezinana@uralsib.ru

#### Анализ рыночных данных

Вячеслав Смольянинов, smolyaninovv@uralsib.ru

Василий Дегтярев, degtyarevwm@uralsib.ru

Дмитрий Пуш, pushds@uralsib.ru

Максим Недовесов, nedovesovmv@uralsib.ru

#### Нефть и газ

Алексей Кокин, kokinav@uralsib.ru

Юлия Новиченкова, novichenkova@uralsib.ru

Станислав Кондратьев, kondratievsd@uralsib.ru

#### Электроэнергетика

Матвей Тайц, tai\_ma@uralsib.ru

Иван Рубинов, rubinoviv@uralsib.ru

#### Металлургия/Горнодобывающая промышленность

Дмитрий Смолин, smolindv@uralsib.ru

Валентина Богомолова, bogomolovava@uralsib.ru

#### Телекоммуникации/Медиа/ИТ

Константин Чернышев, che\_kb@uralsib.ru

Константин Белов, belovka@uralsib.ru

Николай Дьячков, dyachkovna@uralsib.ru

#### Минеральные удобрения/

#### Машиностроение/Транспорт

Денис Ворчик, vorchikdb@uralsib.ru

Артем Егоренков, egorenkovag@uralsib.ru

#### Потребительский сектор/Недвижимость

Тигран Оганесян, hovhannisyan@uralsib.ru

Александр Шелестович, shelestovich@uralsib.ru

## Редакторская группа

#### Английский язык

Джон Уолш, walshj@uralsib.ru,

Тимоти Халл, hallt@uralsib.ru

Пол Де Витт, dewittpd@uralsib.ru

Хиссам Латиф, latifh@uralsib.ru

#### Дизайн

Ангелина Фриденберг, fridenbergav@uralsib.ru

#### Русский язык

Андрей Пятигорский, pya\_ae@uralsib.ru

Евгений Гринкрюг, grinkruges@uralsib.ru

Ольга Симкина, sim\_oa@uralsib.ru

Анна Разинцева, razintsevaav@uralsib.ru

Степан Чургов, chugrovss@uralsib.ru

Алексей Смородин, smorodinay@uralsib.ru

Настоящий бюллетень предназначен исключительно для информационных целей. Ни при каких обстоятельствах он не должен использоваться или рассматриваться как оферта или предложение делать оферты. Несмотря на то что данный материал был подготовлен с максимальной тщательностью, УРАЛСИБ не дает никаких прямых или косвенных заверений или гарантий в отношении достоверности и полноты включенной в бюллетень информации. Ни УРАЛСИБ, ни агенты компании или аффилированные лица не несут никакой ответственности за любые прямые или косвенные убытки от использования настоящего бюллетеня или содержащейся в нем информации. Все права на бюллетень принадлежат ООО «УРАЛСИБ Кэпитал», и содержащаяся в нем информация не может воспроизводиться или распространяться без предварительного письменного разрешения. © УРАЛСИБ Кэпитал 2011