

## С наступающим Новым годом и Рождеством!

Следующий выпуск Fixed Income Daily выйдет во вторник, 10 января 2012 г.

### СТРАТЕГИЯ

#### ВНЕШНИЙ РЫНОК

Сообщение ЕЦБ о резком росте однодневных депозитов вызвало достаточно негативную реакцию рынков. Это произошло, несмотря на достаточно успешный аукцион по первичному размещению суверенных облигаций Италии. На этом фоне в первой половине дня котировки российских еврооблигаций несколько подросли. Сегодня торги российскими еврооблигациями могут начаться с понижения котировок. ..... *стр. 2*

#### ВНУТРЕННИЙ РЫНОК

За несколько дней до конца года торговая активность в суверенном сегменте закономерно снизилась, зато в корпоративных облигациях продолжается положительная переоценка. Ряд выпусков предлагают привлекательные доходности при умеренных рисках. .... *стр. 2*

### ДЕНЕЖНЫЙ РЫНОК

Ситуация с ликвидностью улучшается на фоне увеличения средств в банковской системе до максимума за последние восемь месяцев и снижения ставок МБК и РЕПО. Ставки, вероятно, останутся на низких уровнях ввиду снижения активности на рынках и отсутствия оттоков средств из системы. .... *стр. 3*

### ВКРАТЦЕ

Банк Москвы разместил в пользу компании «ВТБ Пенсионный администратор» допэмиссию акций на 102 млрд руб., в результате чего доля ВТБ в ее капитале выросла с 92,2% до почти 95% (*Reuters*). Таким образом, ВТБ выполнил обещание по докапитализации Банка Москвы до конца 2011 г.

Североамериканское подразделение Евразия привлекает кредит на сумму 610 млн долл. для рефинансирования текущих обязательств. *Компания.*

Как сообщают «Ведомости», Северэнергия может до конца года получить семилетний кредит на сумму примерно 120 млрд руб. Организаторами сделки станут Сбербанк (50% кредита), ВТБ (30%) и Газпромбанк (20%). Газпром нефть и НОВАТЭК на паритетных началах владеют 51% ООО «Северэнергия», остальная часть принадлежит итальянским Eni и Enel. *«Ведомости».*

#### RUSSIAN INFORMER

Новости и комментарии, относящиеся к рынку акций, см. в нашем ежедневном издании [Russian Informer](#).

#### Рублевые выпуски

YTM, %	Изменение, б.п.			YTD
	знач.	за ден.	за мес.	
ОФЗ 46020	8.8	55	19	80
Газпром-11	8.0	5	65	44
Вымпелком-6/7	10.5	78	51	201

#### Сырьевые рынки

	Изменение, %			YTD
	знач.	за ден.	за мес.	
Золото, \$/унция	1,555.4	(2.4)	(9.2)	9.5
Urals, \$/барр.	108.1	(1.8)	(0.6)	17.2
S&P Металлы, инд.	1,518.8	(2.0)	(1.4)	(23.8)
S&P C/x прод., инд.	691.1	0.7	5.2	(16.3)

#### Денежный рынок

RUB млрд.	Изменение			YTD
	знач.	за ден.	за мес.	
REPO in CBR	399.9	(66.8)	45.6	21,315,947
Corr Accounts	1 140.5	116.7	36.0	145.8
Deposits in CBR	143.3	41.7	25.0	(489.9)

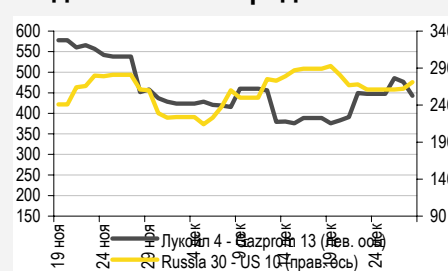
	Изменение, б.п.			YTD
	знач.	за ден.	за мес.	
NDF 1Y, %	6.17	-	(32)	126
MOSPrime O/N, %	6.24	(1)	40	449

USDRUB	Изменение, %			YTD
	знач.	за ден.	за мес.	
USDRUB	31.79	1.1	1.3	4.1

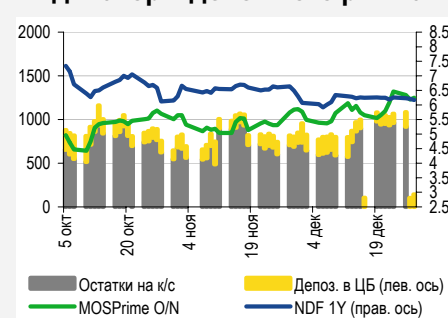
#### Индексы

б.п.	Изменение, б.п.			YTD
	знач.	за ден.	за мес.	
Russia 30 - UST 10	271.0	9	10	118
EMBI + Spread	416.9	8.6	(20.0)	128.4

#### Индикативные спреды



#### Индикаторы денежного рынка



Источники: РТС, ММВБ, Bloomberg, оценки УРАЛСИБа

## СТРАТЕГИЯ

### Внешний рынок

**Негатив из Франкфурта, хорошие новости из Рима.** Сообщение ЕЦБ о резком росте его баланса – до 2,93 трлн долл. – вызвало довольно негативную реакцию рынков. Это произошло, несмотря на достаточно успешный аукцион по первичному размещению суверенных облигаций Италии: доходность снизилась на 18 б.п. до 6.17%; вполне успешным было и размещение краткосрочного долга Испании. Сегодня ожидается еще один аукцион – по более длинным облигациям, и, если доходности стабилизируются, это окажет поддержку планам правительства Монти. Поскольку до конца года осталось всего два рабочих дня и большинство правительств и центробанков пребывают на рождественских каникулах, не стоит ожидать больших изменений в настроениях.

**Возможно негативное начало сессии.** Вчерашний день не принес неожиданностей, на фоне положительного настроения игроков на внешних рынках в первой половине дня котировки российских еврооблигаций немного подросли. Спред суверенного выпуска Russia'30 к 10 UST продолжил расти и расширился на 3 б.п. п. до 2,67 п.п., и вновь за счет опережающего снижения доходности последней. Динамика остальных суверенных выпусков была разнонаправленной – котировки Russia'18 USD опустились на 8 б.п., в то время как цены Russia'20 поднялись на 23 б.п. В корпоративных бумагах активность также была не слишком высокой, а цены изменились незначительно. В нефтегазовом сегменте на фоне снижения цен на нефть большинство котировок продемонстрировали умеренно негативную динамику, к примеру, в небольшом минусе оказались короткие выпуски Газпрома, евробонды AllianceOil'15 и большинство бумаг Транснефти. В то же время в выпусках ЛУКОЙЛа и ТНК-ВР в основном преобладали покупатели. Заметный рост котировок наблюдался как в длинных выпусках Вымпелкома (в среднем на 15 б.п.), так и в MTS'20 (на 17 б.п.). В банковском секторе преимущество оказалось на стороне продавцов – незначительно подешевели длинные выпуски Промсвязьбанка (в среднем на 2 б.п.), продолжили снижаться цены евробондов РСХБ, падение достигало 13 б.п. С другой стороны, относительно высоким спросом пользовались выпуски Сбербанка, ВТБ и ВЭБа. Сегодня на рынках преобладают негативные настроения – азиатские индексы торгуются в красной зоне, и торги российскими еврооблигациями могут начаться с понижения котировок.

*Антон Табах, CFA, [tabakhav@uralsib.ru](mailto:tabakhav@uralsib.ru)  
Юрий Голбан, [golbanyv@uralsib.ru](mailto:golbanyv@uralsib.ru)*

### Внутренний рынок

**Торговая активность постепенно сходит на нет...** За несколько дней до конца года торговая активность в суверенном сегменте закономерно снизилась. Вчера обороты заметно упали по сравнению со вторником, а ценовые изменения в основном были минимальными, хотя и в положительную сторону. На этом фоне выделялись трехлетние ОФЗ 26202 (YTM 7,51%), прибавившие 70 б.п., тогда как днем ранее бумага потеряла в цене около 50 б.п. Зато в корпоративном сегменте положительная переоценка продолжалась, и на довольно приличных торговых оборотах, хотя национальная валюта вчера прилично подешевела, что еще раз подтверждает технический характер происходящего на рынке.

**...но интересные возможности остаются.** В то же время мы бы хотели обратить внимание на бумаги, которые в последнее время заметно отстали от рынка. К таковым мы в первую очередь относим выпуски РУСАЛа, которые предлагают доходность в размере 12,5–12,8% на 25–40 мес. Мы не считаем кредитные риски компании повышенными, поэтому спред в 250–300 б.п., с которым облигации РУСАЛа торгуются относительно выпусков других металлургических компаний, на наш взгляд, чересчур широкий. В банковском секторе стоит назвать облигации СКБ-банка, в частности бумаги СКБ-банк БО-04, предлагающие доходность порядка 11% на 11 мес., а также выпуск ОТП-Банк БО-03 с доходностью 10,5% на 10 мес. Самостоятельные кредитные метрики обоих банков мы считаем довольно устойчивыми, кроме того, СКБ постоянно получает вливания в капитал от акционеров, что позволяет ему стремительно развиваться, сохраняя приемлемый уровень достаточности капитала и качества активов, а ОТП, на наш взгляд, незаслуженно страдает от снижения кредитных рейтингов Венгрии, тогда как его зависимость от средств венгерской материнской группы в 2011 г. снизилась до очень скромных значений.

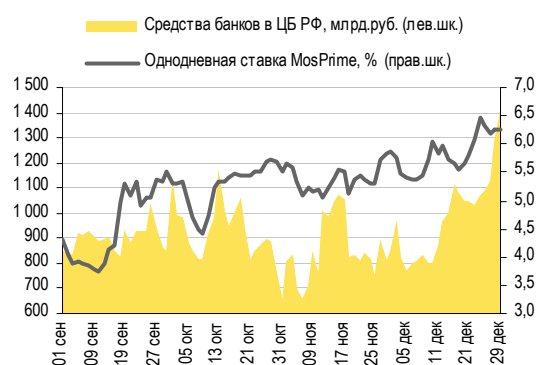
*Надежда Мырсикова, [myrsikovanv@uralsib.ru](mailto:myrsikovanv@uralsib.ru)*

## ДЕНЕЖНЫЙ РЫНОК

### Обстановка несколько разрядилась

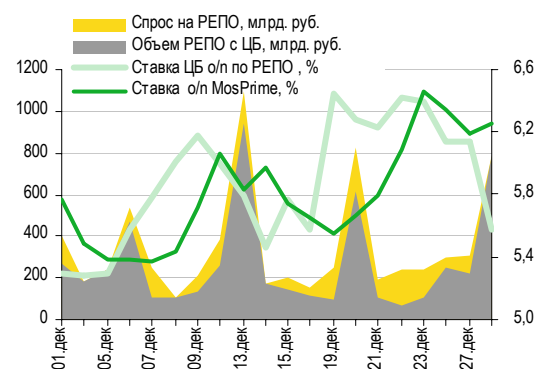
**Спрос на РЕПО удовлетворен, ставки пошли вниз.** Объем средств в банковской системе достиг максимума за восемь месяцев, составив 1,4 трлн руб. Рост бюджетных расходов и увеличение лимита на РЕПО компенсировали оттоки, вызванные уплатой налогов и возвратом средств Министерству финансов. Остатки на корсчетах кредитных организаций в Банке России поднялись на 12,6 млрд руб. до 1153,1 трлн руб., а депозиты банков в ЦБ прибавили 109,8 млрд руб. до 253,1 млрд руб. Ситуация с ликвидностью в банковской системе немного улучшилась: ставки МБК незначительно снизились, в частности, индикативная ставка MosPrime по однодневным кредитам опустилась на 1 б.п. до 6,24%. Другие ставки изменялись в пределах от -1 до +2 б.п. Центробанк повысил дневной лимит на РЕПО до 810 млрд руб., что оказалось более чем достаточно – спрос составил 782 млрд руб. и был полностью удовлетворен. Средняя однодневная ставка по РЕПО упала сразу на 57 б.п. до 5,57%. Оттоков из системы до конца года не ожидается, таким образом, ликвидность может остаться стабильной, равно как и ставки, чему способствует затухающая активность.

#### Совокупные средства банков в ЦБ РФ, млрд руб., и однодневная ставка MosPrime, %



Источники: ЦБ РФ

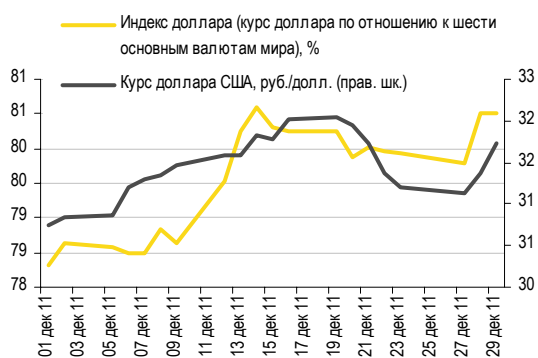
#### Объем операций РЕПО с ЦБ и однодневные ставки по РЕПО и на МБК



Источники: ЦБ РФ

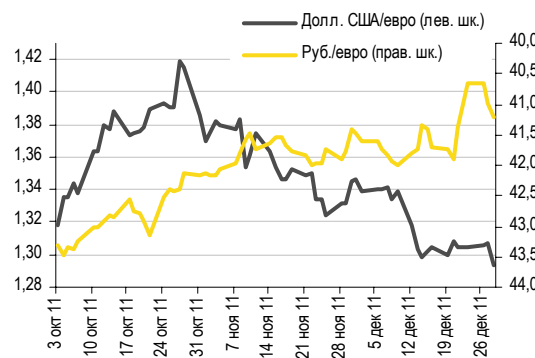
**Рубль упал на фоне отсутствия аппетита к риску.** Вчера на глобальных рынках инвесторы были не склонны совершать рискованные сделки, в результате фондовые индексы ушли вниз, а доллар укрепился – его индекс вырос на 1%. Евро подешевел по отношению к доллару до минимума с начала года, потеряв 1% и закрывшись на отметке 1,293 долл./евро. На ММВБ рубль двигался в направлении глобальных трендов и опустился на 1% (-34 копейки) относительно американской валюты до 31,72 руб./долл. Он также ослабел и по отношению к евро (-22 копейки), финишировав на уровне 41,2 руб./евро. Корзина валют подорожала на 28 копеек до 35,99 руб. Меры Банка России по расширению коридора колебаний бивалютной корзины также способствовали ослаблению рубля. Сегодня его падение, скорее всего, продолжится, и мы полагаем, что российская валюта будет торговаться в диапазоне 31,8–31,9 руб./долл.

#### Курс руб./долл. и индекс доллара



Источники: Bloomberg, ММВБ

#### Курс евро относительно доллара США и рубля



Источники: Bloomberg, ММВБ

Наталья Майорова, mayorovang@uralsib.ru

## КАЛЕНДАРЬ ПРЕДСТОЯЩИХ СОБЫТИЙ

### Долговой рынок

29 декабря	Размещение ФК Открытие-02 (5 млрд руб.). Оферта AiФ – МедиаПресса-02 (1 млрд руб.). Оферта Прямые инвестиции-Финанс-01 (0,5 млрд руб.).
30 декабря	Размещение Угольная Компания Заречная-01 (3 млрд руб.). Оферта ИНК-01 (3 млрд руб.). Оферта Еврофинансы-Недвижимость-01 (1,1 млрд руб.). Оферта Еврофинансы-Недвижимость-03 (1,5 млрд руб.). Погашение MDM Bank-2011 (130 млн долл.).
11 января	Оферта АТЭК-01 (2,5 млрд руб.).
12 января	Оферта Наука-Связь-01 (0,4 млрд руб.).
14 января	Погашение Банк Русский стандарт-2012-А1 (228 млн евро). Погашение Банк Русский стандарт-2012-А2В (71,7 млн евро).
18 января	Погашение ОФЗ-25064 (45 млрд руб.).
19 января	Погашение ЛК Уралсиб-04 (2 млрд руб.). Погашение ЛК Уралсиб-05 (3 млрд руб.).
25 января	Оферта Глобэксбанк БО-02 (5 млрд руб.).

## КАЛЕНДАРЬ ОФЕРТ

Дата оферты	Выпуск	Объем выпуска, млн руб.	Цена оферты, %	Ставка предыдущего купона, %	Новая ставка купона, %	Дата следующей оферты / погашения
29.12.11	АиФ-02	1 000	100	11,25	12,75	21 декабря 2012
	Прямые инвестиции-Финанс-01	500	100	12,0	8,25	21 декабря 2012
30.12.11	ИНК-01	3 000	100	16,7	-	-
	Еврофинансы-Недвижимость-01	1 100	100	5,0	-	-
	Еврофинансы-Недвижимость-03	1 500	100	3,0	-	-
10.01.12	Еврофинансы-Недвижимость-02	1 100	100	5,0	-	-
25.01.12	Глобэксбанк БО-02	5 000	100	8,1	-	-
31.01.12	Ипотечное Агентство Республики Татарстан-01	1 000	100	8,5	-	-

## Рынок рублевых облигаций

Выпуск	Объем, млн	Купон, %	Дата			Месяцев до		Цена	Изм.	Торговый объем, шт	Котировки		Доходность, %			Дюр, лет	Рейтинг F/M/S	Сектор
			купона	оферты	погаш	офрт	погаш				покупка	продажа	офрт	погаш	текущ			
<b>КОРПОРАТИВНЫЕ РУБЛЕВЫЕ ОБЛИГАЦИИ</b>																		
7Контин-2	7,000 R	8.50	14.06.12		14.06.12		5.6	95.01		1	95.45	99.77		20.75	8.39	0.38	Потреб. усл.	
Uranium-1	16,500 R	9.75	06.06.12	05.12.16	24.11.21	59.3	119.0				99.81	100.20					МГД	
Абсолют-5	1,800 R	8.00	01.02.12	30.07.14	27.07.16	31.1	55.0										BB+/Ba3/	
Авангард-3	1,500 R	8.00	11.05.12	18.05.12	10.05.13	4.7	16.4	99.60		30,000		99.85	9.28	7.95	0.34		отзван/B2/	
АвтоВАЗ-4	5,000 R	0.10	22.05.12	24.05.12	20.05.14	4.9	28.7				90.01	96.34					B-/	
Автодор-1	3,000 R	9.75	04.12.12		29.11.16		59.1				100.05	100.25						
АгроСоюз-2	1,500 R	17.00	28.03.12		28.03.12		3.0											
АИЖК 2011 1-1	2,258 R	9.00	15.02.12		15.02.44		385.9											
АИЖК 2011 1-2	1,129 R	3.00	15.02.12		15.02.44		385.9											
АИЖК 2011 2-1	7,457 R	8.25	15.03.12		15.09.43		380.8										/Ba3/	
АИЖК 2011 2-2	7,457 R	6.00	15.03.12		15.09.43		380.8										/Ba3/	
АИЖК-04	900 R	8.70	01.02.12		01.02.12		1.2					101.70					/Ba1/BBB	
АИЖК-05	1,320 R	7.35	15.01.12		15.10.12		9.6	100.00	0.26	121,392	90.00	100.68		7.55	7.24	0.72	/Ba1/BBB	
АИЖК-06	2,000 R	7.40	15.01.12		15.07.14		30.6				90.00						/Ba1/BBB	
АИЖК-07	4,000 R	7.68	15.01.12		15.07.16		54.6				92.50	98.68					/Ba1/BBB	
АИЖК-08	5,000 R	7.63	15.03.12	25.03.14	15.06.18	26.9	77.6	99.78	1.91	53,136	99.50	99.88	8.02	7.96	7.63	1.32	/Ba1/BBB	
АИЖК-09	5,000 R	7.49	15.02.12	15.02.15 C	15.02.17	37.6	61.7	96.67		20,138	96.00	98.00	9.43	9.13	7.68	1.92	/Ba1/BBB	
АИЖК-10	6,000 R	8.05	15.02.12		15.11.18		82.7	95.09		529	95.00	97.99		9.80	8.38	3.26	/Ba1/BBB	
АИЖК-11	10,000 R	8.20	15.03.12		15.09.20		104.7	99.50		509	95.03	99.50		8.58	8.22	4.06	/Ba1/BBB	
АИЖК-12	7,000 R	10.75	15.06.12		15.12.13		23.6				104.65	105.70					/Ba1/BBB	
АИЖК-13	7,000 R	10.75	15.04.12		15.04.18		75.6	113.60	0.00	1,000	111.50				9.29		/Ba1/BBB	
АИЖК-14	7,000 R	10.75	15.05.12		15.05.23		136.6				115.65	116.81					/Ba1/BBB	
АИЖК-15	7,000 R	10.75	15.03.12		15.09.28		200.7	117.30		373	116.00				8.93		/Ba1/BBB	
АИЖК-16	10,000 R	8.25	15.03.12		15.09.21		116.7	99.87		244,016	96.01	99.85		8.53	8.24	5.05	/Ba1/BBB	
АИЖК-17	8,000 R	9.05	15.01.12		15.04.22		123.6	102.87	0.00	100,600	101.50			8.84	8.64	5.41	/Ba1/BBB	
АИЖК-18	7,000 R	8.00	15.01.12	18.04.16	15.07.23	51.7	138.6	97.99	(0.04)	40,009	94.00	98.00	8.84		8.03	3.32	/Ba1/BBB	
АИЖК-19	6,000 R	7.70	15.02.12	19.05.15	15.11.25	40.7	166.7				94.00	96.99					/Ba1/BBB	
АИЖК-20	5,000 R	8.60	15.03.12		15.12.27		191.7										/Ba1/BBB	
АИЖК-23	14,000 R	7.94	15.06.12	17.01.12	15.12.29	0.7	215.7										/Ba1/BBB	
Аиф-2	1,000 R	12.75	22.06.12	30.12.11	21.12.12	0.1	11.8				99.81	100.15					Медиа	
АкБарс-5	5,000 R	8.25	17.04.12	24.04.12	15.10.13	3.9	21.6	100.15	0.00	49,100	99.00	100.20	7.83		8.11	0.28	BB/B1/	
Акрон-2	3,500 R	8.20	22.03.12		19.09.13		20.7				97.50	99.49					V+/B1/	
Акрон-3	3,500 R	13.85	23.05.12	25.05.12	20.11.13	4.9	22.8	102.35		240	101.66	102.35	7.91	13.36	0.37		V+/B1/	
Акрон-4	3,750 R	7.95	29.05.12	29.05.14	18.05.21	29.0	112.7	100.00	0.00	200	90.00	101.10	8.10	7.90	2.06		V+/B1/	
Акрон-5	3,750 R	7.95	29.05.12	29.05.14	18.05.21	29.0	112.7	99.99	1.16	50,202	90.00	100.00	8.11	7.90	2.06		V+/B1/	
Алроса-20	3,000 R	8.95	27.03.12		23.06.15		41.9	100.20		100	99.95	100.20		9.18	8.93	2.78	BB-/Ba3/BB-	
Алроса-21	8,000 R	8.25	22.03.12	25.06.13	18.06.15	17.9	41.7	99.86	(0.09)	14	99.75	100.05	8.62		8.25	1.29	BB-/Ba3/BB-	
Алроса-22	8,000 R	8.25	27.03.12	28.06.13	23.06.15	18.0	41.9	99.87	(0.21)	50,520	99.85	100.00	8.61		8.26	1.31	BB-/Ba3/BB-	
Алроса-23	7,000 R	8.95	22.03.12		18.06.15		41.7	100.09	0.17	296,298	99.80	100.10		9.22	8.93	2.76	BB-/Ba3/BB-	
АльфаБанк-1	5,000 R	8.25	07.02.12	06.02.14	02.02.16	25.3	49.2	98.91	0.39	139,276	98.00	98.95	9.01		8.08	1.76	BB+/Ba1/BV	
АльфаБанк-2	5,000 R	9.25	08.06.12	11.06.13	02.12.16	17.5	59.2										BB+/Ba1/BV	
АльянсНК БО-1	5,000 R	9.25	07.02.12		04.02.14		25.3				95.00	98.80					V//B+	
АльянсНК-3	5,000 R	9.75	31.01.12	01.08.13	21.07.20	19.1	102.8	99.27	0.25	12,800	97.00	99.75	10.51		9.45	1.32	V//B+	
АльянсНК-4	5,000 R	8.85	12.06.12	09.06.16	01.06.21	53.4	113.2				91.99	92.00					V//B+	
АльянсНК-6	7,000 R	8.85	15.06.12	15.06.16	04.06.21	53.6	113.3				92.00	96.00					V//B+	
АмурМеталл-7	2,100 R	18.00	31.12.11		30.06.12		6.1										МГД	
АптЗБИ-2	800 R	18.00	06.03.12		05.06.12		5.3	100.55	0.10	20,490	100.55	100.67			17.71	0.26		
АтомЭнПром-6	10,000 R	7.50	15.08.12		15.08.14		31.6			29,999	95.50	99.00					//BBB-	
Аэрофлот БО-1	6,000 R	7.75	09.04.12		08.04.13		15.4	99.80	0.28	50,009	99.30	99.99		8.06	7.64	1.13	BB+//	
Аэрофлот БО-2	6,000 R	7.75	09.04.12		08.04.13		15.4				95.01	99.99					BB+//	
БалтИнвБ-2	1,500 R	9.00	15.03.12	20.03.12	10.09.15	2.7	44.4										/B3/	
БанкМосквы-2	10,000 R	7.55	03.02.12		01.02.13		13.2				98.75	99.30					BBB-/Ba2/	
БанкСПб БО-1	5,000 R	8.25	10.04.12		09.04.13		15.4										отзван/Ba3/	
БанкСПб БО-2	5,000 R	7.50	26.03.12	27.03.12	23.09.13	3.0	20.9	99.93	0.06	58	99.71	99.99	7.87		7.36	0.23	отзван/Ba3/	
БанкСПб БО-4	3,000 R	8.50	14.06.12	17.12.12	12.12.13	11.7	23.5	99.87		12,956	99.90	100.20	8.82		8.49	0.87	отзван/Ba3/	
Башнефть БО-1	10,000 R	9.35	05.06.12	05.12.13	02.12.14	23.3	35.2	100.00	0.04	136,000	99.95	100.05	9.56		9.30	1.65		
Башнефть-1	15,000 R	12.50	19.06.12	22.12.12	13.12.16	11.8	59.6	104.10	(0.28)	6,929	100.01	104.40	8.20		11.98	0.87		
Башнефть-2	15,000 R	12.50	19.06.12	22.12.12	13.12.16	11.8	59.6	104.10		15,320	95.54	104.10	8.20		11.98	0.87		
Башнефть-3	20,000 R	12.50	19.06.12	22.12.12	13.12.16	11.8	59.6	104.02	0.11	26,178	102.95	104.50	8.29		11.99	0.87		
Белон-2	2,000 R	0.01	23.02.12		23.02.12		1.9				97.03	99.00						
Бинбанк БО-1	3,000 R	9.85	20.06.12	25.12.12	20.12.14	11.9	35.8										отзван/B2/B-	
Бинбанк-2	1,000 R	8.85	28.04.12		29.04.13		16.0					100.00					отзван/B2/B-	
БК Евразия-1	5,000 R	8.40	27.06.12	27.06.16	20.06.18	54.0	77.8	94.06		237,310	93.00	93.25	10.33		8.93	3.45	BB//	
БНП Париба-1	2,000 R	7.70	27.03.12		29.03.14		27.0	96.50		130,004	96.50	101.29		9.67	7.82	1.89	//BBB	
ВБД БО-1	3,000 R	7.35	13.04.12	17.10.12	11.10.13	9.7	21.5										/отзван/отзван	
ВБД БО-2	3,000 R	7.35	13.04.12	17.10.12	11.10.13	9.7	21.5										/отзван/отзван	
ВБД БО-3	3,000 R	7.35	13.04.12	17.10.12	11.10.13	9.7	21.5										/отзван/отзван	
ВБД БО-6	5,000 R	7.90	29.12.11		27.06.13		18.0										/отзван	

## Рынок рублевых облигаций

Выпуск	Объем, млн	Купон, %	Дата			Месяцев до		Цена	Изм.	Торговый объем, шт	Котировки		Доходность, %			Дюр, лет	Рейтинг F/M/S	Сектор		
			кулона	оферты	погаш	офрт	погаш				покупка	продажа	офрт	погаш	текущ					
<b>КОРПОРАТИВНЫЕ РУБЛЕВЫЕ ОБЛИГАЦИИ</b>																				
ВТБ 24-ИП	15,000 R	8.65	14.03.12		10.12.14		35.4				99.60	101.00					BBB/Baa1/отзван	Финансы		
ВТБ 24-2	10,000 R	4.50	07.02.12	13.02.12	05.02.13		1.5	13.3			99.30						BBB/Baa1/отзван	Финансы		
ВТБ 24-3	6,000 R	5.60	30.05.12	05.06.12	29.05.13		5.3	17.0			99.15						BBB/Baa1/отзван	Финансы		
ВТБ 24-4	8,000 R	6.90	23.02.12	29.08.12	20.02.14		8.1	25.8			99.55	100.50					BBB/Baa1/отзван	Финансы		
ВТБ БО-1	5,000 R	7.60	16.03.12		15.03.13		14.6	100.25	1.35	5	95.01	100.24		7.59	7.56	1.09	BBB/Baa1/BBB	Финансы		
ВТБ БО-2	5,000 R	7.60	16.03.12		15.03.13		14.6	99.51	0.61	2	100.00	102.19		8.27	7.62	1.08	BBB/Baa1/BBB	Финансы		
ВТБ БО-5	10,000 R	7.60	16.03.12		15.03.13		14.6	99.75	0.81	66,895	95.00	100.02		8.05	7.60	1.08	BBB/Baa1/BBB	Финансы		
ВТБ БО-6	10,000 R	8.50	23.03.12	28.12.12	19.12.14		12.0	100.21	0.21	888,713	100.25	100.35	8.53		8.47	0.88	BBB/Baa1/BBB	Финансы		
ВТБ Лизинг-1	3,692 R	7.10	09.02.12	14.05.12	06.11.14		4.5	34.3			99.75	100.00					BBB/BBB	Финансы		
ВТБ Лизинг-2	6,154 R	6.45	10.01.12	10.01.13	07.07.15		12.5	42.3									BBB/BBB	Финансы		
ВТБ Лизинг-3	3,462 R	6.90	13.03.12	11.09.13	07.06.16		20.5	53.4			98.00	99.00					BBB/BBB	Финансы		
ВТБ Лизинг-4	3,462 R	6.65	13.03.12	13.03.13	07.06.16		14.5	53.4			98.60	99.00					BBB/BBB	Финансы		
ВТБ Лизинг-7	3,846 R	8.15	07.03.12	04.06.14	30.11.16		29.2	59.1			99.90						BBB/BBB	Финансы		
ВТБ Лизинг-8	4,615 R	7.05	07.02.12	08.02.12	01.08.17		1.4	67.2			100.00	100.07					BBB/BBB	Финансы		
ВТБ Лизинг-9	4,615 R	7.00	08.02.12		02.08.17			67.2			98.10						BBB/BBB	Финансы		
ВТБ-5	15,000 R	7.40	19.01.12		17.10.13		21.7	99.20	0.00	18	97.31	99.20		8.11	7.36	1.56	BBB/Baa1/BBB	Финансы		
ВТБ-6	15,000 R	7.20	11.01.12	13.07.12	06.07.16		6.5	54.3									BBB/Baa1/BBB	Финансы		
ВЭБ Лизинг-01	5,000 R	8.50	12.01.12	14.07.15	02.07.20		42.5	102.2									BBB/BBB	Финансы		
ВЭБ Лизинг-03	5,000 R	7.50	13.04.12	16.04.14	02.04.21		27.6	111.2			97.00	99.90	7.63		7.39	1.96	BBB/BBB	Финансы		
ВЭБ Лизинг-04	5,000 R	8.60	13.04.12	13.04.16	02.04.21		51.6	111.2	0.42	30	95.00	97.50	9.53		8.66	3.29	BBB/BBB	Финансы		
ВЭБ Лизинг-05	5,000 R	8.60	13.04.12	13.04.16	02.04.21		51.6	111.2			95.00	98.00					BBB/BBB	Финансы		
ВЭБ Лизинг-08	5,000 R	8.80	01.05.12	31.10.14	19.10.21		34.1	117.8	99.60		99.45	99.75	9.16		8.72	2.32	BBB/BBB	Финансы		
ВЭБ Лизинг-09	5,000 R	8.80	02.05.12	03.11.14	20.10.21		34.2	117.8			99.45	99.75					BBB/BBB	Финансы		
ВЭБ-06	10,000 R	7.90	24.04.12	21.10.17	13.10.20		69.8	105.6	94.00	0.64	3,051	93.06	94.00	9.47		8.28	4.26	BBB/Baa1/BBB	Финансы	
ВЭБ-08	15,000 R	6.90	24.04.12	24.10.13	13.10.20		21.9	105.6			97.00	99.08					BBB/Baa1/BBB	Финансы		
ВЭБ-09	15,000 R	7.90	29.03.12	25.03.16	18.03.21		50.9	110.7	95.28	0.11	112,603	95.00	95.20	9.48		8.13	3.29	BBB/Baa1/BBB	Финансы	
ВЭБ-10	15,000 R	8.50	03.04.12	29.09.16	21.09.21		57.1	116.9	100.00		1,000	95.00		8.67		8.33	3.62	BBB/Baa1/BBB	Финансы	
ГазпрНефть БО-5	10,000 R	7.15	10.04.12		09.04.13		15.4	100.47	0.97	179,973	95.01	100.79		6.86	7.01	1.15	/Aaa3/BBB-	Нефть и газ		
ГазпрНефть БО-6	10,000 R	7.15	10.04.12		09.04.13		15.4	99.53	0.22	100,904	100.00	100.79		7.67	7.08	1.14	/Aaa3/BBB-	Нефть и газ		
ГазпрНефть-03	8,000 R	14.75	17.01.12	23.07.12	12.07.16		6.8	54.5	104.30	0.49	524	103.82	104.30	6.80		13.31	0.49	/Aaa3/BBB-	Нефть и газ	
ГазпрНефть-04	10,000 R	8.20	17.04.12	16.04.18	09.04.19		75.6	87.4	99.81	1.15	101,304	93.60	97.70	8.41		8.09	4.57	/Aaa3/BBB-	Нефть и газ	
ГазпрНефть-08	10,000 R	8.50	07.02.12		02.02.16		49.2	99.00	0.40	2,231	95.00	99.30		8.98	8.31	3.15	/Aaa3/BBB-	Нефть и газ		
ГазпрНефть-09	10,000 R	8.50	07.02.12	08.02.16	26.01.21		49.4	109.1			99.10	100.00					/Aaa3/BBB-	Нефть и газ		
ГазпрНефть-10	10,000 R	8.90	07.02.12	05.02.18	26.01.21		73.3	109.1			95.21	101.99					/Aaa3/BBB-	Нефть и газ		
Газпром-09	5,000 R	7.23	15.02.12		12.02.14		25.5				96.15	99.95					BBB/Baa1/BBB	Нефть и газ		
Газпром-11	5,000 R	13.75	26.06.12		24.06.14		29.9	113.05	0.04	121,162	111.00	113.10		8.03	12.16	2.05	BBB/Baa1/BBB	Нефть и газ		
Газпром-13	10,000 R	13.12	26.06.12		26.06.12		6.0	103.24	0.28	3,611	103.00	103.19		6.48	12.70	0.47	BBB/Baa1/BBB	Нефть и газ		
ГазпромК-3	15,000 R	7.50	10.05.12	14.11.12	06.11.14		10.6	34.3	100.08	0.05	430,716	100.06	100.13	7.52		7.42	0.79	BBB/Baa1/BBB	Нефть и газ	
ГЭС-1	1,500 R	8.00	20.06.12		20.06.12		5.8	99.00		26,400	97.01	100.19		10.44	8.07	0.43		Электроэнерг.		
ГЭС-2	1,500 R	12.00	24.04.12		23.04.13		15.8				93.07	102.99						Электроэнерг.		
ГлавнаяДорога-3	8,000 R	11.30	19.11.12		30.10.28		202.2											Строительство		
Глобэкс БО-1	5,000 R	8.30	16.02.12		16.02.13		13.7	98.47	0.92	170,913	97.00	99.00		9.97	8.18	0.98	BB/BB	Финансы		
Глобэкс БО-2	5,000 R	8.10	22.01.12	25.01.12	22.07.13		0.9	18.8	99.95	0.05	310,203	100.00	100.18	8.88		7.83	0.06	BB/BB	Финансы	
Глобэкс БО-3	3,000 R	8.10	08.06.12	13.06.12	08.12.13		5.5	23.4				100.49						BB/BB	Финансы	
Глобэкс БО-4	3,000 R	6.95	01.02.12	03.08.12	01.08.14		7.2	31.1										BB/BB	Финансы	
Глобэкс БО-5	2,000 R	8.10	08.06.12	13.06.12	08.12.13		5.5	23.4				99.90						BB/BB	Финансы	
Глобэкс БО-6	2,000 R	6.95	01.02.12	03.08.12	01.08.14		7.2	31.1										BB/BB	Финансы	
ГПБ БО-1	10,000 R	7.75	08.06.12		08.12.13		23.4	98.98		200	98.26	98.80		8.50	7.80	1.69	/Aaa3/BB+	Финансы		
ГПБ БО-2	10,000 R	6.75	18.01.12	23.07.13	18.07.14		18.8	30.7	98.08	0.23	124,317	97.40	97.50	8.25		6.68	1.35	/Aaa3/BB+	Финансы	
ГПБ БО-4	10,000 R	8.50	20.06.12	24.12.12	20.12.14		11.9	35.8	100.13		298,001	100.01	100.49	8.53		8.47	0.88	/Aaa3/BB+	Финансы	
ГПБ Ипотека	879 R	8.00	29.12.11		29.12.36		300.3												Финансы	
ГПБ Ипотека2-1	4,348 R	7.50	29.01.12		25.06.41		354.1												Финансы	
ГПБ-2	5,000 R	6.54	23.05.12		20.11.13		22.8												/Aaa3/BB+	Финансы
ГПБ-4	20,000 R	6.85	17.05.12		15.11.12		10.6												/Aaa3/BB+	Финансы
ГПБ-5	20,000 R	6.85	24.05.12		22.11.12		10.8												/Aaa3/BB+	Финансы
ГСС БО-1	3,000 R	8.25	22.06.12	25.12.12	20.12.13		11.9	23.8											BB//	Машиностр. и пр.
ГСС БО-2	3,000 R	7.50	24.04.12	25.04.12	22.04.14		3.9	27.8	99.40	0.40	95,024	99.10	99.57	9.58		7.45	0.30	BB//	Машиностр. и пр.	
ГСС БО-3	3,000 R	8.25	24.04.12	24.04.13	22.04.14		15.9	27.8	98.22	0.78	36,514	99.05	99.99	9.94		8.28	1.15	BB//	Машиностр. и пр.	
ГСС-1	5,000 R	7.00	22.03.12		26.03.17		63.0				95.00	99.00							BB//	Машиностр. и пр.
ДВГК-1	5,000 R	7.75	09.03.12		08.03.13		14.3												/B3/	Электроэнерг.
ДВТГ Ф-2	5,000 R	7.75	19.01.12		18.07.13		18.7													Транспорт
ДВТГ-3	1,050 R	17.00	01.03.12		29.08.13		20.1													Транспорт
ДельтаКредит-6	5,000 R	7.20	20.06.12	25.06.14	15.06.16		29.9	53.6	95.63											

## Рынок рублевых облигаций

Выпуск	Объем, млн	Купон, %	Дата			Месяцев до		Цена	Изм.	Торговый объем, шт	Котировки		Доходность, %			Дюр, лет	Рейтинг F/M/S	Сектор
			купона	оферты	погаш	офрт	погаш				покупка	продажа	офрт	погаш	текущ			
<b>КОРПОРАТИВНЫЕ РУБЛЕВЫЕ ОБЛИГАЦИИ</b>																		
Желдорип-2	2,500 R	12.00	19.04.12		19.04.12		3.7				98.51	101.00					Финансы	
Желдорип-3	2,000 R	13.00	21.03.12		19.09.12		8.7				99.51	102.94					Финансы	
Запсиб БО-1	2,000 R	9.75	22.06.12	27.12.12	20.06.14	12.0	29.8	99.63	224,885		99.75	99.75	10.41	9.77	0.87	/В	Финансы	
Зенит БО-1	5,000 R	7.10	07.04.12	11.04.12	07.04.13	3.5	15.3	99.75	0.08	48,300	99.79	99.80	8.13	7.01	0.26	В+/Ва3/	Финансы	
Зенит БО-2	5,000 R	7.75	22.03.12	26.09.12	22.09.13	9.0	20.8	99.58	0.23	50,001	99.10	99.45	8.49	7.62	0.66	В+/Ва3/	Финансы	
Зенит БО-3	3,000 R	8.75	15.05.12	19.11.12	15.11.14	10.8	34.6	99.90	0.01	15,000	99.85	99.90	9.18	8.67	0.35	В+/Ва3/	Финансы	
Зенит БО-6	5,000 R	7.25	26.05.12	28.11.12	26.05.14	11.0	28.9	98.80		5,000	98.55	98.85	8.81	7.29	0.82	В+/Ва3/	Финансы	
Зенит-5	5,000 R	7.50	05.06.12	07.06.12	04.06.13	5.3	17.2	99.54	(0.03)	41,900	99.55	99.60	8.76	7.50	0.40	В+/Ва3/	Финансы	
Зенит-6	3,000 R	8.00	03.01.12	05.07.12	01.07.14	6.2	30.1									В+/Ва3/	Финансы	
ЗолСелигд-3	1,500 R	16.50	31.05.12	06.06.12	29.05.14	5.3	29.0				100.54						МГД	
ЗСД-1	5,000 R	8.75	05.06.12	29.04.16	13.05.31	52.1	232.6				98.10	99.00					Строительство	
ЗСД-2	5,000 R	8.75	05.06.12	29.04.16	13.05.31	52.1	232.6	98.10	19		98.10	99.00	9.51	8.87	3.36		Строительство	
ИАВ1-1	2,931,651 R	8.95	10.05.12		10.08.44		391.7										Финансы	
ИАВ1-2	1,140,086 R				10.08.44		391.7										Финансы	
ИАРТ-1	1,000 R	8.50	31.01.12		04.08.13		19.2				1.00						Финансы	
ИКС-1	9,000 R	7.95	03.01.12		01.07.14		30.1									/В+	Потреб. усл.	
ИКС-4	8,000 R	7.75	07.06.12	06.06.14	02.06.16	29.3	53.2				97.00	99.94				/В+	Потреб. усл.	
ИнвТоргБ БО-1	2,000 R	9.60	25.05.12	01.06.12	25.11.13	5.1	22.9	100.00	0.63	150,000		99.95	9.79	9.52	0.37	/В2/	Финансы	
ИнвТоргБ-4	1,500 R	9.00	08.04.12		08.10.12		9.4					100.00				/В2/	Финансы	
ИнвБанк-1	5,000 R	7.24	15.01.12		23.07.14		30.8				99.00	100.50				/Ваа1/	Финансы	
ИнвБанк-2	5,000 R	8.22	10.02.12		18.11.14		34.7									/Ваа1/	Финансы	
Интурист-2	2,000 R	14.00	22.05.12	25.05.12	21.05.13	4.9	16.8	98.90	0.14	8,484	98.73	98.99	17.55	13.96	0.34		Потреб. усл.	
Иркут БО-1	5,000 R	9.25	13.03.12		10.09.13		20.4	102.10	0.88	8,999		102.20		8.05	8.83	1.46	/Ва2/	Машиностр. и пр.
ИрксЭнерго БО-1	3,000 R	7.60	10.04.12		08.04.14		27.4									/отзван/отзван	Электроэнерг.	
ИрксЭнерго-1	5,000 R	15.50	31.05.12		28.11.13		23.0				105.05					/отзван/отзван	Электроэнерг.	
ИтераФ-1	5,000 R	8.50	22.05.12		20.11.12		10.8				97.01	99.55					Нефть и газ	
Камаз БО-1	2,000 R	9.00	18.06.12	19.12.12	16.12.13	11.7	23.6	99.90	0.00	215,000	99.90	100.05	9.31	8.99	0.87		Машиностр. и пр.	
Камаз БО-2	3,000 R	8.60	07.02.12		04.02.14		25.3	97.40	(3.99)	10,261	96.90	97.40		10.24	8.54	1.73		Машиностр. и пр.
Карусель-1	3,000 R	12.00	15.03.12		12.09.13		20.5									/В+	Потреб. усл.	
КаспЭнергия-1	1,000 R	12.50	24.04.12	27.04.12	23.10.12	4.0	9.9	98.77		64	98.00	98.77	17.05	12.38	0.28		Нефть и газ	
КВАДРА-1	5,000 R	8.00	31.05.12		31.05.12		5.1										Электроэнерг.	
КЕДР БО-1	1,500 R	9.25	28.06.12	09.01.13	28.06.14	12.4	30.0				96.50	97.50				/В2/	Финансы	
КИТ ФинансКап-2	4,000 R	11.00	12.06.12		10.06.14		29.4									В/отзван/отзван	Финансы	
Кокс БО-2	5,000 R	8.70	30.05.12		28.05.14		29.0				95.01	96.96				/В2/В	МГД	
Кокс-2	5,000 R	12.00	15.03.12		15.03.12		2.6				99.90	101.00				/В2/В	МГД	
Комос БО-1	1,500 R	11.00	19.01.12		17.07.14		30.6				94.00	96.81					Сельск. хоз.	
Копейка БО-1	3,000 R	9.50	24.01.12	30.07.12	23.07.13	7.1	18.8	99.00		751	98.12	99.50	11.81	9.44	0.50	/В+	Потреб. усл.	
Копейка БО-2	3,000 R	9.00	03.01.12		01.10.13		21.1									/В+	Потреб. усл.	
Копейка-2	4,000 R	16.50	15.02.12		15.02.12		1.6				101.08	101.50				/В+	Потреб. усл.	
Копейка-3	4,000 R	9.80	15.02.12		15.02.12		1.6	100.25	0.08	5,075	100.20	100.25		8.10	9.67	0.12	/В+	Потреб. усл.
КрайИнвБ БО-1	1,500 R	9.25	19.04.12	23.10.12	19.04.14	9.9	27.7	96.50		80	96.55	97.50	14.40	9.41	0.69	В+/В+	Финансы	
КредЕврБ БО-1	5,000 R	8.10	27.04.12		27.04.14		28.0	97.98		13,930	92.00	99.00		9.28	8.15	1.96	ВВ-/Ва3/	Финансы
КредЕврБ-6	4,000 R	8.30	21.02.12	22.08.12	18.02.14	7.8	25.7	99.62	0.13	43,000	99.50	99.75	9.08	8.10	0.58	ВВ-/Ва3/	Финансы	
КузбассЭнерго-1	10,000 R	8.05	25.06.12	25.06.14	14.06.21	29.9	113.6				95.00	99.25					Электроэнерг.	
КузбассЭнерго-2	5,000 R	8.70	26.04.12	26.04.16	15.04.21	52.0	111.6				95.10	96.00					Электроэнерг.	
Куйбышевгазот-4	2,000 R	8.60	12.04.12	21.04.14	07.04.16	27.8	51.4	95.30	0.30	461	94.75	95.29	11.27	8.86	1.87		Хим. пром.	
ЛенСпецСМУ БО-2	1,500 R	14.50	23.02.12		23.05.13		16.8				102.12	104.00				/В	Строительство	
ЛенСпецСМУ-1	800 R	16.00	12.03.12		07.12.12		11.3	103.30	0.08	2,500	103.15	103.79		11.46	15.39	0.60	/В	Строительство
ЛенЭнерго-2	3,000 R	8.54	27.01.12		27.01.12		1.0	100.20	(0.14)	3,005	100.12	100.23		6.05	8.23	0.08	/Ва2/	Электроэнерг.
ЛенЭнерго-3	3,000 R	8.02	18.04.12		18.04.12		3.7	99.70	(0.69)	11,720	100.00	100.30		9.16	7.92	0.28	/Ва2/	Электроэнерг.
ЛОКО Банк БО-1	2,500 R	8.50	09.02.12	14.02.12	06.02.14	1.6	25.3	100.03		288,803		100.05	8.27			В+/В2/	Финансы	
ЛОКО Банк-5	2,500 R	8.10	26.01.12	02.08.12	23.07.15	7.2	42.8				97.00					В+/В2/	Финансы	
ЛСР БО-1	1,500 R	10.50	26.06.12	02.07.12	25.06.13	6.1	17.9				100.15	100.83				В/В2/	Строительство	
ЛСР БО-2	2,000 R	10.00	13.03.12		10.09.13		20.4				97.85	99.99				В/В2/	Строительство	
ЛСР БО-3	2,000 R	9.50	22.03.12		20.03.14		26.7	95.00	0.80	529	93.51	95.00		12.48	9.74	1.78	В/В2/	Строительство
ЛСР БО-5	2,000 R	8.47	26.01.12		24.07.14		30.9									В/В2/	Строительство	
ЛСР-2	5,000 R	9.80	02.02.12	05.02.13	01.08.13	13.3	19.1	98.72		73,200	97.70	98.78	11.36	9.55	0.92	В/В2/	Строительство	
Лукойл БО-1	5,000 R	13.35	06.02.12		06.08.12		7.3	104.00	0.39	5,000	103.58	104.00		6.61	12.23	0.54	ВВВ-/Ваа2/ВВВ-	Нефть и газ
Лукойл БО-2	5,000 R	13.35	06.02.12		06.08.12		7.3				103.58	104.50					ВВВ-/Ваа2/ВВВ-	Нефть и газ
Лукойл БО-3	5,000 R	13.35	06.02.12		06.08.12		7.3	103.65	0.04	2,971	103.60	103.80		7.21	12.27	0.54	ВВВ-/Ваа2/ВВВ-	Нефть и газ
Лукойл БО-4	5,000 R	13.35	06.02.12		06.08.12		7.3	103.68	0.10	9,325	103.57	103.98		7.15	12.26	0.54	ВВВ-/Ваа2/ВВВ-	Нефть и газ
Лукойл БО-5	5,000 R	13.35	06.02.12		06.08.12		7.3				103.58	104.00					ВВВ-/Ваа2/ВВВ-	Нефть и газ
Лукойл БО-6	5,000 R	9.20	14.06.12		13.12.12		11.5				101.11	102.00					ВВВ-/Ваа2/ВВВ-	Нефть и газ
Лукойл БО-7	5,000 R	9.20	14.06.12		13.12.12		11.5				101.10	102.05					ВВВ-/Ваа2/ВВВ-	Нефть и газ
Лукойл-4	6,000 R	7.40	07.06.12		05.12.13		23.3	99.00	0.49	21	99.01	99.91		8.12	7.44	1.70	ВВВ-/Ваа2/ВВВ-	Нефть и газ
М Инд-2	1,500 R	10.75	11.01.12		10.07.13		18.4	33.01		234	28.02	38.90		141.25	28.32	0.50		Строительство
Магнит БО-1	1,000 R	8.25	12.03.12															

## Рынок рублевых облигаций

Выпуск	Объем, млн	Купон, %	Дата			Месяцев до		Цена	Изм.	Торговый объем, шт	Котировки		Доходность, %			Дюр, лет	Рейтинг F/M/S	Сектор		
			купона	оферты	погаш	офрт	погаш				покупка	продажа	офрт	погаш	текущ					
<b>КОРПОРАТИВНЫЕ РУБЛЕВЫЕ ОБЛИГАЦИИ</b>																				
Медведь-2	1,000 R	12.50	27.02.12	03.09.12	22.08.16	8.2	55.9										Финансы			
МеталКомБ БО-1	1,500 R	8.70	02.02.12	02.02.13	02.08.14	13.2	31.2									/B3/	Финансы			
МеталКомБ-1	900 R	9.40	29.05.12		26.11.13		23.0									/B3/	Финансы			
МеталлСервис-1	1,500 R	9.00	23.05.12		23.05.12		4.8				93.02	100.70					Потреб. усл.			
Мечел БО-1	5,000 R	8.10	11.05.12		09.11.12		10.4				99.07	99.70				/B1/	МГД			
Мечел БО-2	5,000 R	9.75	13.03.12		12.03.13		14.5	100.05	0.23	50,005	99.56	100.00		9.91	9.48	1.03	/B1/	МГД		
Мечел БО-3	5,000 R	9.75	25.04.12		24.04.13		15.9	100.22	0.02	54,734	98.00	100.00		9.78	9.57	1.14	/B1/	МГД		
Мечел-02	5,000 R	7.40	13.06.12		12.06.13		17.5	96.82		1,606	95.75	96.90		10.03	7.62	1.28	/B1/	МГД		
Мечел-04	5,000 R	19.00	26.01.12	30.07.12	21.07.16	7.1	54.8	105.72	(0.19)	674,728	105.51	105.80	9.02		17.44	0.50	/B1/	МГД		
Мечел-05	5,000 R	12.50	17.01.12	19.10.12	09.10.18	9.7	81.4	102.53	0.03	23,340	102.25	102.62	9.51		11.91	0.69	/B1/	МГД		
Мечел-13	5,000 R	10.00	06.03.12	03.09.15	25.08.20	44.2	104.0	95.57		60,008	95.50	95.99	11.83		10.14	2.74	/B1/	МГД		
Мечел-14	5,000 R	10.00	06.03.12	03.09.15	25.08.20	44.2	104.0	97.48		38	93.26	99.70	11.13		9.94	2.76	/B1/	МГД		
Мечел-15	5,000 R	8.25	21.02.12	20.02.14	09.02.21	25.8	109.5	95.50		84,004	94.50	95.95	10.92		8.39	1.76	/B1/	МГД		
Мечел-16	5,000 R	8.25	21.02.12	20.02.14	09.02.21	25.8	109.5				94.50	95.50					/B1/	МГД		
Мечел-17	5,000 R	8.40	07.06.12	06.06.16	27.05.21	53.3	113.0	99.50	0.25	50,182	92.00	97.00	8.72		8.40	3.47	/B1/	МГД		
Мечел-18	5,000 R	8.40	07.06.12	06.06.16	27.05.21	53.3	113.0	99.50	0.25	50,204	95.50	97.00	8.72		8.40	3.47	/B1/	МГД		
Мечел-19	5,000 R	8.40	12.06.12	09.06.16	01.06.21	53.4	113.2	97.76	0.01	100,221	88.00	96.97	9.22		8.56	3.46	/B1/	МГД		
МИА-1	220 R	10.00	24.03.12		20.09.12		8.8	105.00		2,650	98.00	104.99		3.10	9.52	0.69	/Ba2/	Финансы		
МИА-3	1,500 R	7.25	23.02.12		23.02.12		1.9										/Ba2/	Финансы		
МИА-4	2,000 R	7.35	05.01.12	18.10.12	01.10.15	9.7	45.1										/Ba2/	Финансы		
МИА-5	2,000 R	7.90	19.01.12	25.07.13	17.07.14	18.9	30.6										/Ba2/	Финансы		
Микоян-2	2,000 R	13.50	09.02.12	24.02.12	07.02.13	1.9	13.4				90.00							Потреб. тов.		
Миракс-4	1,444 R	17.00	17.03.12		17.09.12		8.7				21.81	40.00						отзван/отзван/	Строительство	
Мираторг БО-1	3,000 R	8.75	31.01.12	17.07.14	29.07.14	30.6	31.0												Потреб. тов.	
Мираторг-1	2,500 R	6.00	02.02.12		02.08.12		7.2												Потреб. тов.	
МКБ БО-1	3,000 R	8.50	22.02.12	01.03.13	22.02.14	14.1	25.9	97.55	(0.84)	17,530		98.49	11.08		8.46	0.99		V+/B1/	Финансы	
МКБ БО-4	5,000 R	8.00	15.04.12	19.10.12	15.04.14	9.7	27.6	98.08	0.08	147,300	96.61	97.95	10.81		8.02	0.70		V+/B1/	Финансы	
МКБ БО-5	5,000 R	9.20	23.06.12		23.06.14		29.9	93.02	1.99	535	90.51	91.20		12.94	9.88	2.01		V+/B1/	Финансы	
МКБ-5	2,000 R	7.40	25.04.12		25.04.12		3.9				98.80	100.20						V+/B1/	Финансы	
МКБ-6	2,000 R	9.40	07.02.12		07.08.12		7.3	101.00	1.00	34,000	97.00			7.81	8.98	0.55		V+/B1/	Финансы	
МКБ-7	2,000 R	9.76	17.01.12		14.07.15		42.5											V+/B1/	Финансы	
МКБ-8	3,000 R	9.00	11.04.12		08.04.15		39.4				96.00							V+/B1/	Финансы	
ММК БО-1	5,000 R	6.90	17.05.12		15.11.12		10.6	99.50	0.55	390	95.20	99.50		7.62	6.88	0.81		BB+/Ba3/отзван	МГД	
ММК БО-3	5,000 R	6.47	22.03.12	26.03.12	19.09.13	2.9	20.7	99.81	0.01	10,987	99.85	100.00	7.38		6.37	0.22		BB+/Ba3/отзван	МГД	
ММК БО-4	5,000 R	7.65	01.03.12		27.02.14		26.0				90.00	101.00						BB+/Ba3/отзван	МГД	
ММК БО-5	8,000 R	7.65	05.04.12		04.04.13		15.2				93.10	101.99						BB+/Ba3/отзван	МГД	
ММК БО-6	5,000 R	7.20	12.01.12		10.07.14		30.4				94.00	96.85						BB+/Ba3/отзван	МГД	
ММК БО-7	5,000 R	7.25	24.01.12		22.07.14		30.8											BB+/Ba3/отзван	МГД	
МОИА-3	4,000 R	7.75	14.06.12		14.06.14		29.6												Финансы	
МойБанк-3	1,500 R	10.00	07.02.12		07.08.12		7.3					100.40						/B3/	Финансы	
МойБанк-5	5,000 R	10.00	19.04.12	23.04.12	16.04.15	3.8	39.6											/B3/	Финансы	
Мосмарт-1	2,000 R		12.04.12		12.04.12		3.5				1.81	90.00							Потреб. усл.	
МособлгазФ-2	1,200 R	9.25	24.06.12		24.06.12		5.9	97.97	0.52	13,095	98.00	98.02		14.13	9.43	0.43			Электроэнерг.	
Моссельпром-2	1,500 R	12.25	12.04.12	20.04.12	10.04.14	3.7	27.4					100.00							Сельск. хоз.	
Мосстрансавто-1	3,225 R	11.80	19.06.12		18.12.12		11.7												//отзван	Транспорт
Мосэнергo-2	5,000 R	7.65	23.02.12	29.02.12	18.02.16	2.1	49.7	99.60	(0.40)	179,142	100.03	100.20	10.42		7.48	0.14		//BB	Электроэнерг.	
Мосэнергo-3	5,000 R	10.25	01.06.12	06.12.12	28.11.14	11.3	35.0	102.75	0.24	2,105	102.49	102.80	7.24		9.91	0.84		//BB	Электроэнерг.	
МОЭК-1	6,000 R	6.35	26.01.12		25.07.13		18.9												BB+//BB	Электроэнерг.
МП СаЖД-1-об	2,500 R	8.00	24.05.12		07.05.26		172.4													Потреб. усл.
МРСК Урала-1	1,000 R	8.60	22.05.12		22.05.12		4.8													Электроэнерг.
МРСК Юга-2	6,000 R	8.10	28.02.12		26.08.14		32.0				95.00	98.00								Электроэнерг.
МТС-1	10,000 R	7.00	19.04.12		17.10.13		21.7				92.50	99.00							BB+/Ba2/BB	Телеком
МТС-2	10,000 R	7.75	24.04.12		20.10.15		45.8	98.30	1.74	345	96.00	97.00		8.44	7.78	3.07		BB+/Ba2/BB	Телеком	
МТС-3	10,000 R	8.00	19.06.12	20.06.13	12.06.18	17.8	77.5	100.23	3.23	13,100	90.00		7.98		7.97	1.31		BB+/Ba2/BB	Телеком	
МТС-4	15,000 R	7.60	15.05.12		13.05.14		28.5	97.34	(0.38)	74,347	97.06	97.74		8.85	7.45	1.99		BB+/Ba2/BB	Телеком	
МТС-5	15,000 R	14.25	24.07.12	26.07.12	19.07.16	6.9	54.7	103.40	(0.29)	402,328	103.40	103.59	7.72		13.02	0.53		BB+/Ba2/BB	Телеком	
МТС-7	10,000 R	8.70	15.05.12		07.11.17		70.4	97.20	1.18	132,589	96.51	97.00		9.54	8.86	4.25		BB+/Ba2/BB	Телеком	
МТС-8	15,000 R	8.15	15.05.12	13.11.15	03.11.20	46.6	106.3	96.45	0.95	32,164	95.60	96.49	9.47		8.37	3.07		BB+/Ba2/BB	Телеком	
Н Ленск-3	1,000 R	14.00	17.01.12		16.07.13		18.6				96.50	97.49								МГД
НацКап БО-3	500 R	8.20	25.06.12		23.06.14		29.9				99.25	100.74								Финансы
НацКап БО-4	500 R	8.20	25.06.12		23.06.14		29.9				99.25	100.74								Финансы
НацСтанд-1	1,500 R	10.00	09.03.12	15.03.12	11.03.14	2.6	26.4				100.00	100.20							/B3/	Финансы
НацСтандФ БО-1	2,000 R	10.50	04.05.12		02.05.14		28.1	103.51		2,780,000				8.99	9.99	1.94		/B3/	Финансы	
НИЯ ВТБ-1	4,634 R	10.50	26.01.12		26.02.39		326.2												/Ba1/	Финансы
НИЯ ВТБ-2	2,027 R		26.01.12		26.02.39		326.2													

## Рынок рублевых облигаций

Выпуск	Объем, млн	Купон, %	Дата			Месяцев до		Цена	Изм.	Торговый объем, шт	Котировки		Доходность, %			Дюр, лет	Рейтинг F/M/S	Сектор
			купона	оферты	погаш	офрт	погаш				покупка	продажа	офрт	погаш	текуц			
<b>КОРПОРАТИВНЫЕ РУБЛЕВЫЕ ОБЛИГАЦИИ</b>																		
НПО Сатурн-3	3,500 R	8.00	06.06.12	06.12.12	06.06.14	11.3	29.3				1.00						Машиностр. и пр.	
НФК Банк БО-1	2,000 R	10.00	15.04.12	18.10.12	15.04.14	9.7	27.6	96.32	(0.88)	5	96.32	97.25	15.55		10.17	0.67	/B3/B	Финансы
ОАК-1	46,280 R	8.00	13.03.12		17.03.20		98.7											Машиностр. и пр.
ОбКондитер-1	3,000 R	10.75	16.05.12		16.05.12		4.6										B//	Потреб. тов.
ОбКондитер-2	3,000 R	10.50	18.04.12	20.04.12	17.04.13	3.7	15.6										B//	Потреб. тов.
Оборонпром-1	21,091 R	8.00	20.04.12		24.04.20		99.9											Машиностр. и пр.
ОГК6-1	5,000 R	7.25	19.04.12		19.04.12		3.7											Электроэнерг.
ОМЗ-6	1,600 R	8.25	01.06.12		31.05.13		17.1										//B-	Машиностр. и пр.
Открытие-01	5,000 R	9.00	17.04.12		14.10.14		33.6	100.00	0.00	3,268,200			9.16	8.85	2.29			Финансы
ОТП Банк БО-1	5,000 R	7.95	31.01.12		29.07.14		31.0										BB/Ba2/	Финансы
ОТП Банк БО-3	4,000 R	10.50	03.05.12	03.11.12	30.10.14	10.2	34.1	100.18	0.03	10,800	100.15	100.88	10.50		10.32	0.74	BB/Ba2/	Финансы
ОТП Банк-2	2,500 R	8.25	27.03.12		25.03.14		26.9	97.02	(0.15)	41,610	93.00	97.30		9.99	8.32	1.86	BB/Ba2/	Финансы
Первобанк БО-1	1,500 R	8.10	25.04.12	02.05.12	24.04.13	4.1	15.9					99.40	9.49		8.40	0.70	/B3/	Финансы
Первобанк БО-2	1,500 R	8.50	12.04.12	18.10.12	10.04.14	9.7	27.4	99.40	0.38	3							/B3/	Финансы
Петрокоммерц-5	5,000 R	12.75	19.06.12	24.12.12	21.12.14	11.9	35.8				92.00	104.25					/Ba3/B+	Финансы
Петрокоммерц-6	3,000 R	7.75	21.02.12		22.08.12		7.8	99.92	2.42	21,200	99.00	100.00		8.01	7.55	0.59	/Ba3/B+	Финансы
Петрокоммерц-7	3,000 R	7.00	21.02.12		22.08.12		7.8	98.90		155,081	98.00	100.00		8.94	6.91	0.58	/Ba3/B+	Финансы
ПИА АИЖК-1	688 R	6.94	15.02.12		15.02.39		325.8				99.20	99.65					/Ba1/	Финансы
Полипласт-2	800 R	12.25	13.03.12		11.03.14	8.6	26.4	98.30		100	97.76	98.30	15.34		12.03	0.59		Хим. пром.
ПочтаРос	7,000 R	8.25	27.03.12	28.03.14	22.03.16	27.0	50.8	100.00	2.20	104,948	97.00	100.00	8.41		8.08	1.89		Потреб. усл.
ПромсвБ БО-3	5,000 R	8.60	07.02.12		04.02.14		25.3	97.98	0.69	191,710	97.00	98.99		9.91	8.49	1.74	BB-/Ba2/отзван	Финансы
ПромсвБ-5	4,500 R	7.75	17.05.12		17.05.12		4.6				90.01	99.90					BB-/Ba2/отзван	Финансы
ПромсвБ-6	5,000 R	8.25	18.06.12		17.06.13		17.7	99.00	0.08	20,053		99.10		9.19	8.32	1.29	BB-/Ba2/отзван	Финансы
ПромТрактор-3	5,000 R	11.25	25.01.12		24.07.13		18.9				88.00	92.98						Машиностр. и пр.
ПротонФ-1	1,000 R	9.00	12.06.12		12.06.12		5.5											Машиностр. и пр.
ПрофМедиа-1	3,000 R	10.50	19.01.12	23.07.13	16.07.15	18.8	42.6	98.00	(0.61)	3,000	95.00	98.64	12.29		10.23	1.26	/B+	Медиа
Разгуляй БО-16	3,000 R	12.00	09.05.12	14.11.12	07.05.14	10.6	28.3					98.60	100.00					Сельск. хоз.
Разгуляй-3	3,000 R	17.00	16.03.12		16.03.12		2.6				99.01	101.30						Сельск. хоз.
Разгуляй-4	3,000 R		23.05.12		22.05.13		16.8				50.03	92.00						Сельск. хоз.
Разгуляй-5	2,000 R	0.00	25.04.12		23.10.13		21.9											Сельск. хоз.
Райффайзен БО-7	5,000 R	7.50	30.05.12		27.11.13		23.0											BBB+/Baa3/BBB
Райффайзен-4	10,000 R	8.75	05.06.12		03.12.13		23.2	99.90	0.00	23,000		100.00		9.00	8.71	1.66	BBB+/Baa3/BBB	Финансы
РАФ Лизинг	1,000 R	12.50	21.02.12		21.02.12		1.8											Финансы
РГС Б-3	2,000 R	9.50	28.02.12	01.03.12	31.08.14	2.1	32.1	100.08	(0.01)	7,315	100.08	100.35	9.07		9.20	0.16	/B2/	Финансы
РГС Б-4	3,000 R	8.75	30.12.11	03.07.13	03.07.15	18.2	42.2											/B2/
Ремлугмаш-1	2,300 R	8.50	26.04.12		20.10.16		57.8				99.41	100.90						Машиностр. и пр.
РенКап БО-3	3,000 R	9.90	05.02.12	12.08.13	05.08.14	19.5	31.3											B/B3/B
РенКап-2	3,000 R	10.50	04.04.12		04.04.12		3.2	100.10	(0.14)	710	100.10	100.30		10.24	10.25	0.24	B/B3/B	Финансы
РенКап-3	4,000 R	9.25	06.06.12		06.06.12		5.3	99.69	0.24	3,027	99.31	99.70		10.21	9.23	0.40	B/B3/B	Финансы
РЖД БО-1	15,000 R	9.40	06.06.12		05.12.12		11.3				101.62	101.92						BBB/Baa1/BBB
РЖД-07	5,000 R	7.55	09.05.12		07.11.12		10.4				100.20	100.40						BBB/Baa1/BBB
РЖД-09	15,000 R	6.90	16.05.12		13.11.13		22.6				98.30	98.55						BBB/Baa1/BBB
РЖД-10	15,000 R	15.00	08.03.12		06.03.14		26.3	114.04	(0.18)	255,286	114.05	114.29		8.03	12.65	1.75	BBB/Baa1/BBB	Транспорт
РЖД-11	15,000 R	7.80	23.05.12		18.11.15		46.7	97.21	(0.78)	5,001	97.21	97.50		8.84	7.96	3.12	BBB/Baa1/BBB	Транспорт
РЖД-12	15,000 R	0.10	24.05.12		16.05.19		88.6	96.76	(3.17)	34	96.76	97.50			0.10			BBB/Baa1/BBB
РЖД-13	15,000 R	0.10	08.03.12		06.03.14		26.3				98.35							BBB/Baa1/BBB
РЖД-14	15,000 R	9.98	10.04.12	12.04.12	07.04.15	3.5	39.3	100.96	(0.01)	59,200	100.91	100.97	6.56		9.68	0.27	BBB/Baa1/BBB	Транспорт
РЖД-15	15,000 R	10.38	25.06.12	26.12.12	20.06.16	12.0	53.8	101.77	(0.59)	332,104	102.20	102.30	8.66		10.19	0.89	BBB/Baa1/BBB	Транспорт
РЖД-16	15,000 R	7.90	11.06.12	07.06.16	05.06.17	53.4	65.3	96.96	(0.18)	135,127	96.85	97.00	8.93		8.12	3.50	BBB/Baa1/BBB	Транспорт
РЖД-17	15,000 R	10.80	23.01.12	23.07.13	16.07.18	18.8	78.6				103.90	104.20						BBB/Baa1/BBB
РЖД-18	15,000 R	11.00	23.01.12	23.07.14	15.07.19	30.8	90.6				105.88	106.20						BBB/Baa1/BBB
РЖД-19	10,000 R	8.15	23.01.12	18.07.18	08.07.24	78.7	150.4	98.00	0.00	1,000	97.00	101.15	8.74		8.03	4.61	BBB/Baa1/BBB	Транспорт
РЖД-23	15,000 R	9.00	02.02.12	05.02.15	16.01.25	37.3	156.8	101.61	(0.19)	94	101.65	101.79	8.57		8.55	2.46	BBB/Baa1/BBB	Транспорт
РязЛизинг	2,000 R	8.50	22.06.12		19.12.14		35.7											Финансы
РК Казначей-1	3,000 R	10.50	25.05.12	28.11.12	20.11.15	11.0	46.8											Финансы
РМБ-3	1,100 R	10.50	23.03.12		23.09.13		20.9					100.00						/B3/
РМК-3	3,000 R	10.40	19.06.12	20.12.13	15.12.15	23.8	47.6				96.01	99.00						МГД
РМК-4	5,000 R	9.00	07.06.12	10.06.14	02.06.16	29.4	53.2				92.51	97.99						МГД
РосБанк БО-1	5,000 R	7.40	25.06.12	27.06.12	25.06.13	6.0	17.9			50,000	99.62	99.99						BBB+/Baa2/BB+
РосБанк БО-2	5,000 R	8.00	08.01.12		08.07.13		18.3											BBB+/Baa2/BB+
РосБанк БО-3	10,000 R	8.95	16.05.12	20.05.13	16.11.14	16.7	34.7	99.78	0.13	281,000	99.55	99.70	9.32		8.88	1.21	BBB+/Baa2/BB+	Финансы
РосБанк-А3	5,000 R	6.90	06.05.12		06.11.13		22.3				88.00	98.00						BBB+/Baa2/BB+
РосБанк-А5	5,000 R	7.40	06.05.12		07.11.14		34.4					101.00						BBB+/Baa2/BB+
РосВодКан-3	3,000 R	9.00	14.05.12	14.11.13	09.11.15	22.6	46.4	97.08	(0.79)	7,490		100.00	11.04		9.17	1.57	BB-/I	Потреб. усл.
РосгосСтрах-1	4,000 R	10.00	19.01.12	23.07.12	16.07.15	6.8	42.6	99.52	0.61	7,201	99.50	100.00	11.18		9.62	0.48		Финансы
РосгосСтрах-2	5,000 R	10.50	10.05.12	13.11.12	02.11.17	10.6	70.2				98							

## Рынок рублевых облигаций

Выпуск	Объем, млн	Купон, %	Дата			Месяцев до		Цена	Изм.	Торговый объем, шт	Котировки		Доходность, %			Дюр, лет	Рейтинг F/M/S	Сектор
			купона	оферты	погаш	офрт	погаш				покупка	продажа	офрт	погаш	текущ			
<b>КОРПОРАТИВНЫЕ РУБЛЕВЫЕ ОБЛИГАЦИИ</b>																		
PCXB-03	10,000 R	9.25	16.02.12	17.02.14	09.02.17	25.7	61.5	100.67	0.07	152,091	100.47	101.00	9.09	8.89	1.76	BBB/Baa1/	Финансы	
PCXB-04	10,000 R	7.50	04.04.12		27.09.17		69.0					100.50				BBB/Baa1/	Финансы	
PCXB-05	10,000 R	8.75	05.06.12	04.12.13	27.11.18	23.2	83.0	99.85	(0.05)	4,000	99.75	99.95	9.03	8.72	1.66	BBB/Baa1/	Финансы	
PCXB-06	5,000 R	7.80	17.02.12	19.08.14	09.02.18	31.7	73.5				96.00	99.60				BBB/Baa1/	Финансы	
PCXB-07	5,000 R	6.85	12.06.12	12.06.13	05.06.18	17.5	77.3	97.04	0.23	9,055	97.50	97.60	9.27	7.04	1.29	BBB/Baa1/	Финансы	
PCXB-08	5,000 R	10.10	24.05.12	26.11.12	14.11.19	11.0	94.6				100.45	102.50				BBB/Baa1/	Финансы	
PCXB-09	5,000 R	10.10	24.05.12	26.11.12	14.11.19	11.0	94.6	101.50		121,203	100.00	102.25	8.50	9.86	0.81	BBB/Baa1/	Финансы	
PCXB-10	5,000 R	9.00	08.02.12	08.02.13	29.01.20	13.4	97.1					103.50				BBB/Baa1/	Финансы	
PCXB-11	5,000 R	9.00	09.02.12	11.02.13	30.01.20	13.5	97.2				98.00	100.99				BBB/Baa1/	Финансы	
PCXB-12	5,000 R	7.70	12.01.12	13.07.15	01.07.21	42.5	114.2	96.81	(2.69)	207,315	90.00	97.00	8.96	7.67	2.79	BBB/Baa1/	Финансы	
PCXB-13	5,000 R	7.70	13.01.12	14.07.15	02.07.21	42.5	114.2	99.50	0.00	200	96.00	100.50	8.02	7.48	2.83	BBB/Baa1/	Финансы	
PCXB-14	10,000 R	7.70	10.01.12	08.07.15	29.06.21	42.3	114.1									BBB/Baa1/	Финансы	
PCXB-15	10,000 R	8.75	08.05.12	07.11.13	26.10.21	22.4	118.0	99.83	(0.05)	276,119	99.81	99.95	9.04	8.66	1.59	BBB/Baa1/	Финансы	
РТК Лизинг БО-1	1,050 R	11.50	07.02.12	14.08.12	06.08.13	7.6	19.3	98.41		157,503	97.36	98.90	15.38	11.18	0.42		Финансы	
РУСАЛ Братск-7	15,000 R	8.30	01.03.12	03.03.14	22.08.18	26.2	73.9	92.80	(0.20)	790,679	92.76	93.09	12.53	8.69	1.75		МГД	
РУСАЛ Братск-8	15,000 R	8.50	16.04.12	15.04.15	05.04.21	39.6	111.3	89.92	0.92	611,141	89.02	89.50	12.68	9.28	2.55		МГД	
РусГидро-01	10,000 R	8.00	23.04.12	22.04.16	12.04.21	51.8	111.6	97.91	0.91	443,866	92.32	98.00	8.77	8.05	3.38	BB+/отзван/BB+	Электроэнерг.	
РусГидро-02	10,000 R	8.00	23.04.12	22.04.16	12.04.21	51.8	111.6	95.50		7	94.51	98.00	9.50	8.25	3.34	BB+/отзван/BB+	Электроэнерг.	
РусскиеМасла-2	1,000 R	1.00	29.03.12		29.03.12		3.0										Потреб. тов.	
РусскоеМоре-1	2,000 R	12.00	15.03.12		14.06.12		5.6	100.01	0.01	2	100.01	100.50		12.51	11.95	0.41		Потреб. тов.
РусСтанд БО-1	5,000 R	11.00	11.05.12	16.11.12	07.11.14	10.7	34.4	100.87	(0.01)	82,814	100.82	101.00	10.14	10.75	0.77	B+/Ba3/B+	Финансы	
РусСтанд-8	5,000 R	7.75	13.04.12		13.04.12		3.5	99.66		1	99.66	99.90		9.08	7.65	0.27	B+/Ba3/B+	Финансы
РусфинБ БО-01	4,000 R	7.15	04.01.12	09.07.13	04.07.14	18.4	30.2									/Ba3/отзван	Финансы	
РусфинБ-08	2,000 R	7.70	19.03.12	24.09.12	14.09.15	8.9	44.6				97.75	99.99				/Ba3/отзван	Финансы	
РусфинБ-09	2,000 R	7.70	20.03.12	25.09.12	15.09.15	8.9	44.6					100.00				/Ba3/отзван	Финансы	
РусфинБ-10	2,000 R	7.90	15.05.12	19.11.13	10.11.15	22.8	46.5					100.00				/Ba3/отзван	Финансы	
РусфинБ-11	2,000 R	7.90	16.05.12	20.11.13	11.11.15	22.8	46.5	100.84		100,000		100.40	7.54	7.76	1.65	/Ba3/отзван	Финансы	
Сахатрнфг-2	2,500 R	12.20	27.01.12		26.07.13		18.9	98.50	0.33	300	97.02	99.06		13.71	11.78	1.24		Нефть и газ
СвязьБ-3	5,000 R	8.50	21.06.12	24.12.12	09.12.21	11.9	119.5									BB/B1/BB	Финансы	
Северсталь БО-1	15,000 R	7.50	20.03.12		18.09.12		8.7	99.64	(0.04)	611,460	99.55	99.60		8.15	7.38	0.65	BB-/Ba2/BB	МГД
Северсталь БО-2	10,000 R	9.75	17.02.12		15.02.13		13.6	102.32	0.62	15,904	98.01	102.20		7.71	9.21	0.99	BB-/Ba2/BB	МГД
Северсталь БО-4	5,000 R	9.75	17.02.12		15.02.13		13.6				95.00	102.10				BB-/Ba2/BB	МГД	
СевакБ-3	1,500 R	10.50	27.03.12		27.03.12		3.0											Машиностр. и пр.
СенаторУК-1	1,500 R	10.00	18.05.12		18.05.12		4.7											Строительство
СЭК-3	5,000 R	11.15	20.04.12	09.10.20 C	26.09.31	105.5	237.1											Строительство
СЭК-4	5,000 R	11.15	20.04.12	09.10.20 C	26.09.31	105.5	237.1											Строительство
СибирьАвиа-1	2,300 R	18.00	17.01.12		17.07.12		6.6				101.97	103.97						Транспорт
СибМетИнв-1	10,000 R	13.50	19.04.12	20.10.14	10.10.19	33.8	93.5	108.30	(0.29)	34,329	108.20	108.50	10.27	12.18	2.17	BB-/B1/B+	МГД	
СибМетИнв-2	10,000 R	13.50	19.04.12	20.10.14	10.10.19	33.8	93.5	108.20	0.00	226,370	108.20	109.00	10.31	12.19	2.17	BB-/B1/B+	МГД	
СИБУР Х-1	1,500 R	10.47	03.05.12		01.11.12		10.2				100.00	103.00						Хим. пром.
СИБУР Х-3	30,000 R	9.25	16.03.12	21.03.12	13.03.15	2.8	38.5											Хим. пром.
СИБУР Х-4	30,000 R	7.30	16.03.12	17.09.12	13.03.15	8.7	38.5											Хим. пром.
СИБУР Х-5	30,000 R	8.00	16.03.12	18.03.13	13.03.15	14.7	38.5											Хим. пром.
Синергия БО-1	3,000 R	9.75	05.04.12	06.10.12	03.10.13	9.3	21.2	100.30	0.00	25,000	100.20	100.50	9.52	9.51	0.68	B//	Потреб. тов.	
Синергия-3	2,500 R	8.00	20.02.12		18.08.14		31.7											Потреб. тов.
СистемаАФК-1	6,000 R	9.75	08.03.12		07.03.13		14.3	102.00	0.50	14,450	102.00	102.40		8.10	9.29	1.04	BB-/Ba3/BB	Телеком
СистемаАФК-2	20,000 R	14.75	14.02.12	17.08.12	12.08.14	7.7	31.5	101.51	(2.59)	136,456	103.96	104.00	12.49	13.79	0.53	BB-/Ba3/BB	Телеком	
СистемаАФК-3	19,000 R	12.50	31.05.12	04.12.12	24.11.16	11.2	58.9	103.73	0.13	819,503	103.60	104.19	8.37	11.94	0.83	BB-/Ba3/BB	Телеком	
СистемаАФК-4	13,500 R	7.65	20.03.12		15.03.16		50.6				95.00	98.50						Телеком
СистемаГалс-1	3,000 R	8.50	10.04.12		08.04.14		27.4											отзван/отзван/
СистемаГалс-2	2,000 R	8.50	17.04.12		15.04.14		27.6											отзван/отзван/
Ситроникс БО-1	2,000 R	11.75	19.06.12	25.06.12	18.06.13	5.9	17.7	99.98	0.54	10,001	98.51	100.38	12.13	11.72	0.43	B-/B3/	Технологии	
Ситроникс БО-2	3,000 R	10.75	09.04.12	15.10.12	07.10.13	9.6	21.3	97.21	(0.29)	30	97.21	97.30	15.13	10.80	0.66	B-/B3/	Технологии	
СКБ Б БО-3	3,000 R	9.15	29.05.12	04.06.12	26.11.13	5.2	23.0	100.00	(0.01)	75,650	99.80	100.00	9.32	9.08	0.38	B/B1/	Финансы	
СКБ Б БО-4	2,000 R	10.75	06.06.12	10.12.12	05.06.13	11.4	17.3	100.00		3,964	99.60	100.20	11.02	10.68	0.82	B/B1/	Финансы	
СКБ Б БО-5	2,000 R	8.25	12.04.12	16.10.12	10.04.14	9.6	27.4				98.00	100.00						Финансы
СКБ Б БО-6	2,000 R	8.50	10.01.12	12.07.13	08.07.14	18.5	30.3											Финансы
Соллерс БО-2	2,000 R	13.00	02.05.12	07.05.12	01.05.13	4.3	16.1	101.28	0.66	5,630	100.91	101.32	9.26	12.59	0.32		Машиностр. и пр.	
Соллерс-2	3,000 R	12.50	18.01.12		17.07.13		18.6	101.28	(0.20)	11,939	101.21	101.48		11.90	11.70	1.24		Машиностр. и пр.
СПКазань-3	1,000 R	14.00	10.05.12	17.05.12	08.05.14	4.6	28.3				100.00							Потреб. усл.
СтрКред БО-1	1,000 R	9.90	28.01.12	28.07.12	28.07.14	7.0	31.0											/B3/
СтрКред БО-2	1,000 R	9.90	28.01.12	28.07.12	28.07.14	7.0	31.0											/B3/
СтрТрансГаз-2	5,000 R	8.49	13.01.12		13.07.12		6.5	96.93	(0.56)	4,243	97.61	97.70		15.09	8.42	0.45		Строительство
СтрТрансГаз-3	5,000 R	8.50	12.04.12		11.04.13		15.5	96.00		3	90.02	96.44		12.27				

## Рынок рублевых облигаций

Выпуск	Объем, млн	Купон, %	Дата			Месяцев до		Цена	Изм.	Торговый объем, шт	Котировки		Доходность, %			Дюр, лет	Рейтинг F/M/S	Сектор
			купона	оферты	погаш	офрт	погаш				покупка	продажа	офрт	погаш	текущ			
<b>КОРПОРАТИВНЫЕ РУБЛЕВЫЕ ОБЛИГАЦИИ</b>																		
ТГК5-1	5,000 R	8.75	13.04.12	18.10.13	06.10.17	21.7	69.3				98.60	99.40					Электроэнерг.	
ТГК6 Инвест-1	2,000 R	7.50	21.02.12		21.02.12		1.8				97.00						Электроэнерг.	
ТГК6-1	5,000 R	8.30	01.03.12	02.09.13	24.08.17	20.2	67.9				98.80	99.50					Электроэнерг.	
ТГК9-1	7,000 R	8.10	13.02.12	15.08.13	07.08.17	19.6	67.4				98.20	99.10					Электроэнерг.	
Теле2 СПб-1	5,000 R	8.40	22.06.12	22.06.16	11.06.21	53.9	113.5	93.00	21	32,636	93.48	93.49	10.67	9.02	3.42		Телеком	
Теле2 СПб-2	5,000 R	8.40	22.06.12	22.06.16	11.06.21	53.9	113.5	91.10	(1.91)	32,636	94.50	99.00	11.27	9.21	3.40		Телеком	
Теле2 СПб-3	3,000 R	8.40	22.06.12	22.06.16	11.06.21	53.9	113.5				91.99	92.00					Телеком	
ТехНиколь БО-1	1,500 R	13.50	14.03.12		11.09.13		20.5										Строительство	
ТехНиколь БО-2	2,500 R	13.00	22.03.12	24.09.12	19.09.13	8.9	20.7										Строительство	
ТехНиколь-2	3,000 R	13.50	07.03.12		07.03.12		2.3				93.00						Строительство	
Технокабель-1	1,000 R	0.00	28.02.12		28.02.12		2.0										Машиностр. и пр.	
ТК Финанс БО-1	500 R	10.50	27.06.12		25.06.14		29.9										Транспорт	
ТК Финанс БО-2	500 R	10.50	27.06.12		25.06.14		29.9										Транспорт	
ТКБ-2	1,800 R	8.15	20.03.12	24.09.12	15.03.16	8.9	50.6	100.00		310	98.00		8.29	7.97	0.65		Финансы	
ТКС БО-1	1,600 R	14.22	23.03.12		20.09.13		20.8				98.01	100.58					Финансы	
ТКС БО-2	1,500 R	16.50	29.05.12		26.11.13		23.0	101.60	0.10	136,850	101.31	101.70		16.08	16.03	1.47	Финансы	
ТКС БО-3	1,500 R	14.00	21.02.12	22.08.12	18.02.14	7.8	25.7	99.00	0.00	55,576	98.95	99.00	16.19	13.48	0.53		Финансы	
ТКС Б-2	1,400 R	20.00	26.01.12		28.07.13		19.0	107.99	(0.01)	105	108.00	108.40		14.66	17.18	1.17	Финансы	
ТМК БО-1	5,000 R	8.85	24.04.12		22.10.13		21.8				91.02	100.00					МГД	
ТрансАэро-1	3,000 R	11.85	25.04.12	03.05.12	23.10.13	4.2	21.9	100.02	(0.05)	313,670	100.00	100.15	12.01	11.61	0.29		Транспорт	
ТрансКонт-1	3,000 R	9.50	28.02.12		26.02.13		14.0	101.70		1,993	101.44	101.95		8.09	9.06	1.02	Финансы	
ТрансКонт-2	3,000 R	8.80	07.06.12		04.06.15		41.2				98.96	99.45					Транспорт	
ТрансКредБ БО-1	5,000 R	7.80	17.05.12		17.11.13		22.7				97.55	99.50					Финансы	
ТрансКредБ-2	3,000 R	6.90	12.06.12		12.06.12		5.5				99.50						Финансы	
ТрансКредБ-5	3,000 R	7.90	10.02.12		12.08.13		19.5				100.00						Финансы	
ТрансКредБ-6	4,000 R	8.25	19.04.12		17.04.14		27.6				98.25	101.00					Финансы	
ТрансКредФ-1	1,500 R	12.00	11.06.12		11.06.12		5.5										Финансы	
ТрансКредФ-2	1,500 R	12.00	03.05.12		01.11.12		10.2	100.00	0.00	140,000				12.31	11.79	0.73	Финансы	
ТрансМашХ БО-1	3,000 R	6.50	26.01.12		23.01.14		24.9										Машиностр. и пр.	
Транснефть-1	35,000 R	10.00	21.05.12	20.05.15	13.05.19	40.7	88.5	105.10	(0.28)	1,000	97.00		8.18	9.00	2.68		Нефть и газ	
Транснефть-2	35,000 R	9.75	09.10.12	08.10.15	01.10.19	45.4	93.2										Нефть и газ	
Транснефть-3	65,000 R	10.15	26.09.12	26.09.15	18.09.19	45.0	92.7	109.98	0.47	34,502	105.74	110.46	7.01	9.02	3.04		Нефть и газ	
ТрансФинМ БО-12	500 R	8.50	29.02.12		27.08.14		32.0				100.10	100.50					Финансы	
ТрансФинМ БО-13	500 R	8.50	29.02.12		27.08.14		32.0										Финансы	
ТрансФинМ-02	1,500 R	10.75	10.02.12		10.08.12		7.4										Финансы	
ТрансФинМ-03	1,500 R	8.50	12.01.12		10.07.14		30.4										Финансы	
ТрансФинМ-04	300 R	9.50	06.06.12	14.12.12	03.12.14	11.6	35.2										Финансы	
ТрансФинМ-05	300 R	9.50	06.06.12	14.12.12	03.12.14	11.6	35.2										Финансы	
ТрансФинМ-06	500 R	9.50	06.06.12	14.12.12	03.12.14	11.6	35.2										Финансы	
ТрансФинМ-07	500 R	9.50	06.06.12	14.12.12	03.12.14	11.6	35.2										Финансы	
ТрансФинМ-08	340 R	9.50	07.06.12	17.12.12	03.12.15	11.7	47.2										Финансы	
ТрансФинМ-09	340 R	9.50	07.06.12	17.12.12	03.12.15	11.7	47.2										Финансы	
ТрансФинМ-10	500 R	9.50	07.06.12	17.12.12	03.12.15	11.7	47.2										Финансы	
ТрансФинМ-11	500 R	9.50	07.06.12	17.12.12	03.12.15	11.7	47.2										Финансы	
ТрансФинМ-15	1,000 R	8.50	27.02.12	22.08.16	16.08.21	55.9	115.7										Финансы	
ТрансФинМ-16	1,000 R	9.70	22.05.12	27.11.14	09.11.21	35.0	118.5										Финансы	
ТрансФинМ-17	1,000 R	9.70	29.05.12	04.12.14	16.11.21	35.2	118.7										Финансы	
ТюменьЭнерго-2	2,700 R	8.70	29.03.12		29.03.12		3.0				100.10	100.50					Электроэнерг.	
УБРМР-2	2,000 R	9.50	29.04.12	05.11.12	01.05.14	10.3	28.1	97.52		14,000	96.91	97.50	13.07	9.59	0.72		Финансы	
УМПО-3	3,000 R	10.00	14.06.12		14.06.12		5.6	100.00	0.49	5,000	99.75	100.10		10.23	9.96	0.42	Машиностр. и пр.	
УралВагонЗ-1	3,000 R	9.25	14.06.12	16.12.12	07.12.17	11.6	71.4	100.18		5,500	98.52	100.00	9.25	9.20	0.86		Машиностр. и пр.	
УралВагонЗ-2	3,000 R	8.95	28.02.12	30.08.13	20.02.18	20.1	73.8				97.00	97.95					Машиностр. и пр.	
Уралкалий БО-1	50,000 R	8.25	20.02.12		17.02.14		25.7										Хим. пром.	
Уралсиб ЛК БО-1	1,500 R	9.50	02.03.12		28.02.14		26.1	99.85		18,000	99.05	99.95		9.99	9.45	1.00	Финансы	
Уралсиб ЛК БО-3	2,000 R	9.50	31.01.12		29.10.13		22.1	99.65	(0.35)	499,001	99.40	100.00		10.26	9.39	0.82	Финансы	
Уралсиб ЛК БО-4	2,750 R	8.50	05.01.12		03.07.14		30.2										Финансы	
Уралсиб ЛК-3	1,500 R	16.50	23.02.12		23.02.12		1.9				101.35	102.50					Финансы	
Уралсиб ЛК-4	2,000 R	16.50	19.01.12		19.01.12		0.7				100.55	100.74					Финансы	
Уралсиб ЛК-5	3,000 R	8.50	19.01.12		19.01.12		0.7	100.40		31	100.00	100.40		1.80	8.16	0.06	Финансы	
УралЭлМедь-1	3,000 R	8.25	28.02.12		28.02.12		2.0	100.00		5		100.00		8.30	8.03	0.16	МГД	
Формат-1	1,000 R	17.00	08.03.12	11.06.12	06.12.12	5.5	11.3										Строительство	
Фортум-2	5,000 R	6.50	08.02.12		06.02.13		13.3										Электроэнерг.	
ФСК ЕЭС-06	10,000 R	7.15	27.03.12	27.09.13	15.09.20	21.0	104.7	99.00		2,000	98.50	99.00	7.92	7.09	1.52		Электроэнерг.	
ФСК ЕЭС-07	5,000 R	7.50	27.04.12	26.10.15	16.10.20	46.0	105.7				95.15	95.75					Электроэнерг.	
ФСК ЕЭС-08	10,000 R	7.15	27.03.12	27.09.13	15.09.20	21.0	104.7	98.94	0.19	16,001	98.90	99.00	7.95	7.10	1.52		Электроэнерг.	
ФСК ЕЭС-09	5,000 R	7.99	27.04.12	24.10.17	16.10.20	69.9	105.7	96.50		535	95.35	96.00	8.96	8.17	4.29		Электроэнерг.	
ФСК ЕЭС-10	10,000 R	7.75	27.03.12	25.09.15	15.09.20	44.9	104.7				96.55	97.20					Электроэнерг.	
ФСК ЕЭС-11	10,000 R	7.99	27.04.12	24.10.17	16.10.20	69.9	105.7	96.50		540	95.35	96.00	8.96	8.17	4.29		Электроэнерг.	
ФСК ЕЭС-13	10,000 R	8.50	03.01.12		22.06.21		113.9										Электроэнерг.	
ФСК ЕЭС-15	10,000 R	8.75	26.04.12	29.10.14	12.10.23	34.1	141.6	100.29	0.06	20,750	100.22	100.29	8.84	8.60	2.31		Электроэнерг.	
ФСК ЕЭС-18																		

## Рынок рублевых облигаций

Выпуск	Объем, млн	Купон, %	Дата			Месяцев до		Цена	Изм.	Торговый объем, шт	Котировки		Доходность, %			Дюр, лет	Рейтинг F/M/S	Сектор
			кулона	оферты	погаш	офрт	погаш				покупка	продажа	офрт	погаш	текущ			
<b>КОРПОРАТИВНЫЕ РУБЛЕВЫЕ ОБЛИГАЦИИ</b>																		
ЧТПЗ-3	8,000 R	8.00	24.04.12	26.04.12	21.04.15	3.9	39.8				95.21					/отзван/	МГД	
ЭлемЛиз-2	2,300 R	14.00	08.03.12	11.09.12	04.09.14	8.5	32.3				99.61	100.59				//В-	Финансы	
Энел БО-15	4,000 R	7.50	19.06.12	21.06.12	18.06.13	5.8	17.7	99.82	(0.20)	34	100.01	100.17	8.04	7.50	0.44	/Ва3/	Электроэнерг.	
Энел БО-18	5,000 R	7.10	27.06.12		25.06.14		29.9				96.00	98.00				/Ва3/	Электроэнерг.	
ЭПЛ Даймонд НПК-1-	600 R	8.00	05.04.12		03.04.14		27.2										Потреб. тов.	
ЮниКредит БО-1	5,000 R	9.00	13.06.12	16.12.13	10.12.14	23.6	35.4									BBB+//BBB	Финансы	
ЮниКредит-ИИП	5,000 R	8.20	14.03.12		07.09.16		56.4									BBB+//BBB	Финансы	
ЮниКредит-4	10,000 R	7.00	15.05.12	16.11.12	10.11.15	10.7	46.5				98.00	100.50				BBB+//BBB	Финансы	
ЮниКредит-5	5,000 R	7.50	06.03.12	06.09.13	01.09.15	20.3	44.2	98.85		32,000	100.00	100.00	8.40	7.41	1.46	BBB+//BBB	Финансы	
ЮТЭирФ БО-1	1,500 R	12.50	27.03.12		26.03.13		14.9	101.14	(3.78)	13,350	100.51	105.00		12.01	12.35	1.05		Транспорт
ЮТЭирФ БО-2	1,500 R	12.50	27.03.12		26.03.13		14.9				100.01							Транспорт
ЮТЭирФ БО-3	1,500 R	9.45	22.03.12		19.12.13		23.7	103.10	(1.40)	39,500				7.97	9.15	1.69		Транспорт
ЮТЭирФ БО-4	1,500 R	9.00	28.03.12		26.03.14		26.9	91.22		1,230	91.01	91.50		14.32	9.87	1.79		Транспорт
ЮТЭирФ БО-5	1,500 R	9.00	28.03.12		26.03.14		26.9	91.50		36	90.00	92.00		14.15	9.84	1.79		Транспорт
ЮТЭирФ-5	1,500 R	9.50	26.01.12		21.07.16		54.8											Транспорт
ЯкЭнерго БО-1	3,000 R	8.25	06.03.12		03.09.13		20.2	99.53		110,000	98.00	100.20		8.73	8.08	1.44	BB//	Электроэнерг.
ЯкЭнерго-2	960 R	10.30	08.03.12		08.03.12		2.3			50,000	100.01	100.65					BB//	Электроэнерг.

## Рынок рублевых облигаций

Выпуск	Объем, млн	Купон, %	Дата			Месяцев до		Цена	Изм.	Торговый объем, шт	Котировки		Доходность, %			Дюр, лет	Рейтинг F/M/S	Сектор
			купона	оферты	погаш	офрт	погаш				покупка	продажа	офрт	погаш	текуц			
<b>ГОСУДАРСТВЕННЫЕ И МУНИЦИПАЛЬНЫЕ ОБЛИГАЦИИ</b>																		
Беларусь-1	7,000 R	8.70	22.03.12		20.12.12	11.8	92.79	(0.20)	15,696	93.00	93.44		17.92	9.36	0.80	/B3/B-	Гос.	
ВолгОбл-04	300 R	7.55	15.05.12		15.05.12	4.6				99.51						BB-/BB+	Муниц.	
ВолгОбл-07	400 R	9.33	12.06.12		12.06.12	5.5	100.95	0.15	322	100.20	100.95		7.30	9.21	0.43	BB-/BB+	Муниц.	
ВолгОбл-09	2,000 R	8.25	06.06.12		04.06.14	29.2				97.00	103.00					BB-/отзван	Муниц.	
ВолгОбл-10	3,000 R	8.00	09.05.12		04.05.16	52.2				98.00	98.98					BB-/отзван	Муниц.	
Волгоград-4	715 R	17.50	06.02.12		07.11.12	10.4	108.51	0.95	70,800	104.00	109.00		7.43	15.77	0.75	/Ba3/	Муниц.	
Волгоград-5	1,000 R	9.50	22.03.12		17.12.15	47.7				100.00	101.10					/Ba3/	Муниц.	
ВологОбл-1	2,510 R	10.65	21.03.12		14.12.16	59.6	100.45	(0.05)	69,222	100.51	100.85		10.91	10.58	2.62	отзван/Ba2/B+	Муниц.	
ВоронежОбл-4	900 R	9.00	25.06.12		25.06.12	5.9				99.80	100.95						Муниц.	
ИркОбл-31006	798 R	9.15	14.04.12		22.11.12	10.8				96.00	101.05					/BB	Муниц.	
Казань-7	1,700 R	8.75	21.03.12		17.12.14	35.7				99.00	101.50					B+//	Муниц.	
Казань-8	2,000 R	8.00	28.03.12		21.12.16	59.8	100.00		131,000				8.21	8.00	3.39	B+//	Муниц.	
КалужОбл-3	700 R	8.85	01.03.12		29.11.12	11.1				97.00						BB-/отзван	Муниц.	
КалужОбл-4	600 R	10.01	28.03.12		26.06.13	18.0				97.06	105.00					BB-/отзван	Муниц.	
КалужОбл-5	2,500 R	8.20	23.02.12		19.05.16	52.7	98.52		110,628	99.00	104.00		8.92	8.26	3.06	BB-/отзван	Муниц.	
Карелия-11	240 R	9.70	10.05.12		10.05.12	4.4				100.30	101.00					BB-//	Муниц.	
Карелия-13	2,000 R	9.71	22.03.12		18.06.15	41.7				101.00	102.00					BB-//	Муниц.	
Карелия-14	1,000 R	9.99	01.06.12		30.11.16	59.1	101.53	0.68	300	100.52	101.54		9.46	9.77	2.21	BB-//	Муниц.	
Коми-07	1,000 R	8.00	23.05.12		22.11.13	22.8				90.00	101.00					BB/Ba2/	Муниц.	
Коми-08	1,000 R	7.00	04.03.12		03.12.15	47.2	92.88		89	92.50	94.00		9.05	7.36	2.68	BB/Ba2/	Муниц.	
Коми-09	2,100 R	7.50	18.04.12		18.10.14	33.7	101.00	1.32	10	97.00	101.00		8.35	7.32	1.97	BB/Ba2/	Муниц.	
Коми-10	2,100 R	9.50	15.06.12		15.12.14	35.6				100.00	100.40					BB/Ba2/	Муниц.	
КострОбл-4	4,000 R	9.50	23.02.12		17.11.16	58.7	99.09	0.82	50,170	98.00	98.50		10.24	9.50	2.27	B+//	Муниц.	
Краснодар-1	1,100 R	8.50	04.01.12		03.07.13	18.2										/Ba2/	Муниц.	
Краснод-2	750 R	6.00	15.06.12		14.12.12	11.6										BB/Ba1/BB	Муниц.	
Краснод-3	4,000 R	8.30	27.03.12		27.09.14	33.0	99.46	3.67	40,500	99.01	99.67		8.57	8.17	1.89	BB/Ba1/BB	Муниц.	
КраснЯрКр-4	4,080 R	10.64	09.02.12		08.11.12	10.4				102.45	102.95					BB+/Ba2/BB+	Муниц.	
КраснЯрКр-5	9,000 R	9.50	05.06.12		29.11.16	59.1	100.86	0.04	9,100	100.60	100.90		9.04	9.37	2.03	BB+/Ba2/BB+	Муниц.	
ЛенОбл-3	1,300 R	12.00	08.06.12		05.12.14	35.3	112.67	2.07	121	109.00	109.99		7.11	10.59	2.41	BB/BB	Муниц.	
ЛипецОбл-6	750 R	8.98	06.06.12		05.06.13	17.3	102.90	2.40	2,750	100.00	101.00		5.82	8.68	0.87	отзван/BB	Муниц.	
Москва-39	10,000 R	8.00	21.01.12		21.07.14	30.8	98.20		3	98.00	99.80		8.19	7.87	2.12	BBB/Baa1/BBB	Муниц.	
Москва-44	20,000 R	8.00	24.06.12		24.06.15	41.9	98.85		10	92.01	99.90		7.68	8.09	2.91	BBB/Baa1/BBB	Муниц.	
Москва-45	15,000 R	8.00	27.06.12		27.06.12	6.0	100.82		2,283	100.38	100.85		6.40	7.93	0.47	BBB/Baa1/BBB	Муниц.	
Москва-48	30,000 R	8.00	11.06.12		11.06.22	125.5	89.91	0.01	101	89.90	91.30		8.30	8.86	6.80	BBB/Baa1/BBB	Муниц.	
Москва-49	25,000 R	8.00	14.06.12		14.06.17	65.6	95.80		51,055	91.86	95.80		8.23	8.32	4.23	BBB/Baa1/BBB	Муниц.	
Москва-53	15,000 R	8.00	01.03.12		01.09.13	20.2				98.50	100.15					BBB/Baa1/BBB	Муниц.	
Москва-54	15,000 R	8.00	05.03.12		05.09.12	8.3	100.60	(0.01)	18,500	100.45	100.55		6.45	7.76	0.63	BBB/Baa1/BBB	Муниц.	
Москва-56	20,000 R	8.00	22.03.12		22.09.16	56.9	96.20		50,000	96.01	97.00		8.19	8.14	3.70	BBB/Baa1/BBB	Муниц.	
Москва-60	30,000 R	15.00	28.02.12		28.11.12	11.0										BBB/Baa1/BBB	Муниц.	
Москва-61	30,000 R	15.00	03.03.12		03.06.13	17.2				108.00	111.21					BBB/Baa1/BBB	Муниц.	
Москва-62	35,000 R	14.00	08.03.12		08.06.14	29.4	118.66	7.64	1,346,247	111.30	112.00		4.76	11.72	2.05	BBB/Baa1/BBB	Муниц.	
Москва-63	20,000 R	15.00	10.03.12		10.12.13	23.4				115.12	116.00					BBB/Baa1/BBB	Муниц.	
Москва-64	40,000 R	13.00	16.05.12		16.11.15	46.7				115.00	122.00					BBB/Baa1/BBB	Муниц.	
Москва-66	30,000 R	8.79	23.02.12		23.11.18	82.9	103.70		10	100.50	105.00			8.41		BBB/Baa1/BBB	Муниц.	
МосОбл-7	16,000 R	8.00	18.04.12		16.04.14	27.6	98.71	0.69	89,048	97.51	98.85		8.81	7.98	1.94	/Ba3/отзван	Муниц.	
МосОбл-8	12,350 R	9.00	12.06.12		11.06.13	17.5	100.41	(0.01)	386,001	100.25	100.45		8.65	8.93	0.75	/Ba3/отзван	Муниц.	
МосОбл-9	13,200 R	17.90	15.03.12		15.03.12	2.6	101.29	0.09	284,598	101.70	102.39		11.72	16.92	0.19	/Ba3/B-	Муниц.	
НижгорОбл-4	810 R	7.75	20.05.12		17.11.12	10.7	100.60		161	100.20	100.50		7.16	7.64	0.81	B+//	Муниц.	
НижгорОбл-5	1,200 R	12.75	25.05.12		02.12.12	11.2	105.19	0.89	2,300	104.30	105.20		7.00	11.99	0.84	B+//	Муниц.	
НижгорОбл-6	5,000 R	8.50	05.04.12		07.10.15	45.3	99.00	0.84	495	98.02	99.00		8.89	8.42	2.26	B+//	Муниц.	
НижгорОбл-7	8,000 R	9.95	17.05.12		16.11.16	58.7	100.95	0.27	1,012,502	100.85	101.10		9.73	9.75	2.63	B+//	Муниц.	
ОФЗ-25064	45,000 R	11.90	18.01.12		18.01.12	0.7										BBB/Baa1/BBB	Гос.	
ОФЗ-25065	46,000 R	12.00	28.03.12		27.03.13	15.0	106.65		778	106.50	106.80		6.57	11.25	1.11	BBB/Baa1/BBB	Гос.	
ОФЗ-25067	45,000 R	11.30	18.01.12		17.10.12	9.7				103.87	103.94					BBB/Baa1/BBB	Гос.	
ОФЗ-25068	45,000 R	12.00	22.02.12		20.08.14	31.8	111.15		15,001	111.05	111.20		7.42	10.41	2.12	BBB/Baa1/BBB	Гос.	
ОФЗ-25069	45,000 R	10.80	21.03.12		19.09.12	8.7				103.00	103.37					BBB/Baa1/BBB	Гос.	
ОФЗ-25071	80,000 R	8.10	30.05.12		26.11.14	35.0	101.53	0.02	23,254	101.55	101.70		7.64	7.93	2.45	BBB/Baa1/BBB	Гос.	
ОФЗ-25072	150,000 R	7.15	25.01.12		23.01.13	12.9	100.70	0.01	25,001	100.65	100.75		6.56	6.89	0.96	BBB/Baa1/BBB	Гос.	
ОФЗ-25073	150,000 R	6.85	01.02.12		01.08.12	7.1	100.37	0.03	103,708	100.30	100.50		6.29	6.64	0.54	BBB/Baa1/BBB	Гос.	
ОФЗ-25075	150,000 R	6.88	18.01.12		15.07.15	42.6	97.47	0.04	75,507	97.45	97.55		7.85	6.85	2.88	BBB/Baa1/BBB	Гос.	
ОФЗ-25076	150,000 R	7.10	15.03.12		13.03.14	26.5	99.84	0.05	300,500	99.77	99.89		7.30	6.97	1.90	BBB/Baa1/BBB	Гос.	
ОФЗ-25077	150,000 R	7.35	25.01.12		20.01.16	48.8	98.48	0.08	3,083	98.40	98.50		7.94	7.24	3.22	BBB/Baa1/BBB	Гос.	
ОФЗ-25078	100,000 R	6.70	08.02.12		06.02.13	13.3	100.23	0.05	25,675	100.10	100.23		6.58	6.52	1.00	BBB/Baa1/BBB	Гос.	
ОФЗ-25079	150,000 R	7.00	06.06.12		03.06.15	41.2	97.98		542	97.80	98.35		7.83	7.12	2.87	BBB/Baa1/BBB	Гос.	
ОФЗ-26199	44,000 R	6.10	11.01.12		11.07.12	6.4	100.04	0.06	602	99.96	100.04		6.16	6.02	0.50	BBB/Baa1/BBB	Гос.	
ОФЗ-26200	50,000 R	6.10	18.01.12		17.07.13	18.6	99.50	0.28	6,100	98.75								

## Рынок рублевых облигаций

Выпуск	Объем, млн	Купон, %	Дата			Месяцев до		Цена	Изм.	Торговый объем, шт	Котировки		Доходность, %			Дюр, лет	Рейтинг F/M/S	Сектор
			купона	оферты	погаш	офрт	погаш				покупка	продажа	офрт	погаш	текущ			
<b>ГОСУДАРСТВЕННЫЕ И МУНИЦИПАЛЬНЫЕ ОБЛИГАЦИИ</b>																		
СПетербург-1	10,000 R	7.76	24.05.12		19.11.15		46.8	102.02	2.01	226,000	95.00	102.02		7.28	7.55	3.19	BBB/Baa1/BBB	Муниц.
ТверОБл-09	3,000 R	12.50	15.03.12		12.06.14		29.5				97.00	109.05					//B+	Муниц.
ТверОБл-10	3,000 R	8.50	20.03.12		15.12.15		47.6				96.41	97.25					//B+	Муниц.
Томск-3	800 R	10.63	26.03.12		23.06.14		29.9	102.00	0.45	1,000	101.41	101.98		9.09	10.42	1.34		Муниц.
ТомскОБл-5	700 R	7.00	17.06.12		17.12.12		11.7				100.40	100.80					//BB-	Муниц.
ТомскОБл-7	1,000 R	12.00	27.02.12		27.11.13		23.0				100.50	104.90					//BB-	Муниц.
Удмуртия-2	2,500 R	8.40	17.01.12		15.07.12		6.6	100.68	0.28	20,000	100.35	100.70		7.23	8.04	0.49	BB+/Ba1/	Муниц.
Удмуртия-4	2,000 R	8.60	25.05.12		25.11.15		46.9				99.50	103.50					BB+/Ba1/	Муниц.
Удмуртия-5	2,000 R	10.15	31.05.12		24.11.16		58.9	100.00		580,635	102.00	103.00		10.40	10.07	2.84	BB+/Ba1/	Муниц.
Уфа-1	750 R	9.00	26.06.12		24.12.13		23.9				97.00	102.30					//BB-	Муниц.
Хакасия-1	1,200 R	8.20	22.02.12		25.08.13		19.9	101.02		29,000	99.50	101.49		7.75	8.05	1.45	BB-/	Муниц.
ХМАО-7	2,000 R	10.40	21.06.12		20.12.12		11.8	103.05	0.00	21,249	103.05	103.20		7.25	10.08	0.89	/Baa3/BBB-	Муниц.
ХМАО-8	2,000 R	10.80	21.06.12		19.12.13		23.7	110.00		510	105.00	105.50		5.47	9.80	1.74	/Baa3/BBB-	Муниц.
Чувашия-6	1,000 R	7.24	17.01.12		17.04.12		3.6				100.00	100.55					/Ba2/	Муниц.
Чувашия-7	800 R	8.91	06.03.12		04.06.13		17.2				94.00	101.75					/Ba2/	Муниц.
Чувашия-8	1,000 R	7.75	14.03.12		15.06.14		29.6				98.00	101.65					/Ba2/	Муниц.
Якутия-1	1,500 R	7.95	12.01.12		11.04.13		15.5										BB+/отзван/BB	Муниц.
Якутия-2	1,750 R	7.80	19.01.12		17.04.14		27.6	100.01		23,360	99.10	101.70		8.02	7.69	1.71	BB+/отзван/BB	Муниц.
Якутия-3	2,500 R	7.95	20.02.12		20.05.16		52.8	97.00		2	97.00	98.93		9.23	8.13	2.89	BB+/отзван/BB	Муниц.
Якутия-9	2,000 R	9.75	22.03.12		19.09.13		20.7	102.38		191,880	101.50	102.80		7.62	9.51	0.96	BB+/отзван/BB	Муниц.
ЯрОБл-09	3,000 R	8.25	16.02.12		16.05.13		16.6	100.97		22,400	98.00	101.00		7.37	8.10	1.00	BB-/	Муниц.
ЯрОБл-10	3,000 R	8.00	17.01.12		15.04.14		27.6	99.06		48,270	98.75	99.40		8.45	7.95	1.72	BB-/	Муниц.

## Рынок еврооблигаций

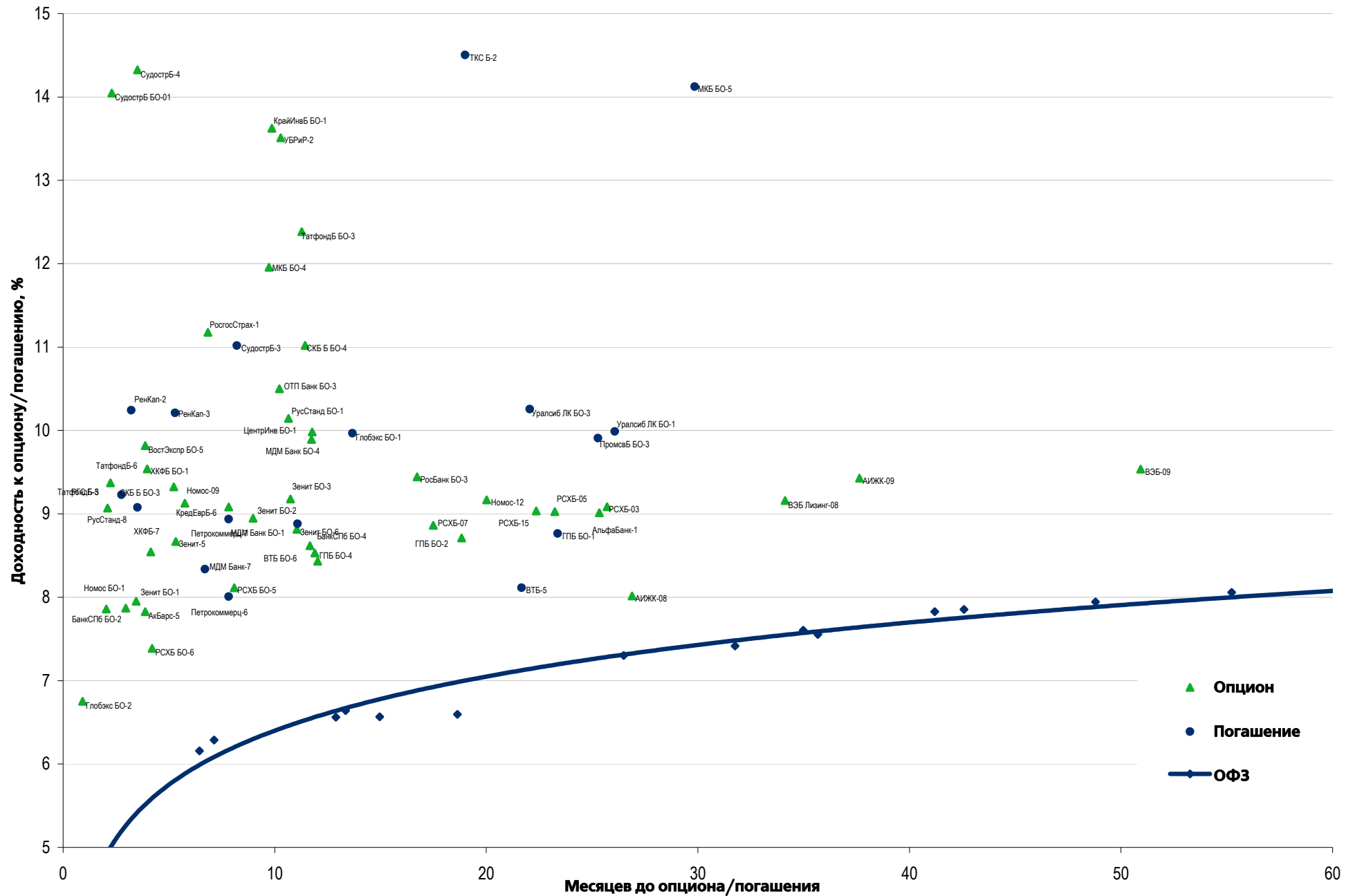
Выпуск	Объем, млн	Купон, %	Дата			Месяцев до		Цена	Изм.	Торговый объем, шт	Котировки		Доходность, %			Дюр, лет	Рейтинг F/M/S	Сектор
			купона	оферты	погаш	офрт	погаш				покупка	продажа	офрт	погаш	текуц			
<b>ЕВРООБЛИГАЦИИ</b>																		
AkBars '12	280 \$	10.25	03.06.12		03.12.12		11.2	104.51	0.05		103.92	105.11		5.21	9.74	0.88	BB/B1/	Финансы
AlfaBank '12	500 \$	8.20	25.06.12		25.06.12		5.9										BB+/Ba1/BB+	Финансы
AlfaBank '13	400 \$	9.25	24.06.12		24.06.13		17.9	104.96	(0.07)		104.42	105.49		5.73	8.80	1.39	BB+/Ba1/BB	Финансы
AlfaBank '15	600 \$	8.00	18.03.12		18.03.15		38.7	100.74	0.05		100.19	101.29		7.73	7.77	2.74	BB+/Ba1/B+	Финансы
AlfaBank '17 02	300 \$	8.64	22.02.12	22.02.12 C	22.02.17	1.8	61.9	88.00			87.00	89.00	115.06		9.49	0.10	B+/Ba2/BB+	Финансы
AlfaBank '17 09	1,000 \$	7.88	25.03.12		25.09.17		69.0	94.89	0.01		94.17	95.61		9.03	8.12	4.40	BB/Ba1/B+	Финансы
AlfaBank '21	1,000 \$	7.75	28.04.12		28.04.21		112.1	88.52	(0.11)		87.67	89.36		9.64	8.63	6.24	BB/Ba1/BB-	Финансы
AllianceOil '15	350 \$	9.88	11.03.12		11.03.15		38.4	101.15	(0.11)		100.22	102.09		9.44	9.49	2.63	B+/B+	Нефть и газ
Alrosa '14	500 \$	8.88	17.05.12		17.11.14		34.7	108.70	(0.06)		108.22	109.18		5.57	8.09	2.53	B+/Ba3/BB-	МГД
Alrosa '20	1,000 \$	7.75	03.05.12		03.11.20		106.3	99.82	0.02		99.27	100.38		7.78	7.76	6.24	BB-/Ba3/BB-	МГД
BoM '13	500 \$	7.34	13.05.12		13.05.13		16.5	102.65	(0.04)		102.15	103.15		5.30	7.08	1.29	BBB-/Ba2/	Финансы
BoM '15 03	750 \$	6.70	11.03.12		11.03.15		38.4	98.79	0.09		98.19	99.38		7.12	6.65	2.78	BBB-/Ba2/	Финансы
BoM '15 11	300 \$	5.97	25.05.12		25.11.15		46.9	93.18	0.05		92.03	94.32		8.03	6.37	3.37	BBB-/Ba3/	Финансы
BoM '17	400 \$	6.81	10.05.12	10.05.12 C	10.05.17	4.4	64.4	94.00	0.92		93.00	95.00	24.80	8.21	7.17	0.33	BBB-/Ba3/	Финансы
BusinessAl '12	558 R	8.88	25.01.12		25.04.12		3.9										BBB-/Ba3/	Финансы
CreditEurB '13	300 \$	7.75	20.05.12	20.05.12	20.05.13	4.7	16.7										BB-/Ba3/	Финансы
EBRD '12	2,000 R	6.00	14.02.12		14.02.12		1.6										/A3/	Финансы
EurDevBank '14	500 \$	7.38	29.03.12		29.09.14		33.1										BBB/A3/BBB	Финансы
Eurochem '12	300 \$	7.88	21.03.12		21.03.12		2.8	100.87	(0.06)		100.50	101.24		4.00	7.65	0.23	BB/BB	Хим. пром.
Evraz '13	1,300 \$	8.88	24.04.12		24.04.13		15.9	104.46	0.03		103.92	105.01		5.32	8.37	1.23	BB/B2/B+	МГД
Evraz '15	750 \$	8.25	10.05.12		10.11.15		46.5	100.86	(0.15)		100.36	101.36		7.98	8.09	3.23	BB-/B2/B+	МГД
Evraz '18 6.75%	850 \$	6.75	27.04.12		27.04.18		76.0	88.95	0.03		88.46	89.45		9.08	7.49	4.89	BB-/B2/B+	МГД
Evraz '18 9.5%	550 \$	9.50	24.04.12		24.04.18		75.9	102.28	0.16		101.71	102.85		9.01	9.14	4.63	BB/B2/B+	МГД
Gallery-13	175 \$	10.13	15.05.12	15.05.12 C	15.05.13	4.6	16.6										/отзван/B-	Медиа
Gazp '12 EUR	1,000 €	4.56	09.06.12		09.12.12		11.4	101.83	(0.06)		101.62	102.03		2.61	4.47	0.91	BBB/Baa1/BBB	Нефть и газ
Gazp '12 JPY	30,000 ¥	2.89	15.05.12		15.11.12		10.6	100.50			100.00	101.00		2.32	2.87	0.86	BBB/Baa1/BBB	Нефть и газ
Gazp '13 4.505%	122 \$	4.51	18.01.12		22.07.13		18.8										BBB/Baa1/BBB	Нефть и газ
Gazp '13 5.625%	646 \$	5.63	21.01.12		22.07.13		18.8	102.06	(0.02)		101.57	102.56		4.24	5.41	1.46	BB+/Baa1/BBB	Нефть и газ
Gazp '13 6.58%	800 £	6.58	30.04.12		31.10.13		22.1	104.34	(0.06)		103.76	104.91		4.14	6.24	1.68	BBB/Baa1/BBB	Нефть и газ
Gazp '13 7.343%	400 \$	7.34	11.04.12		11.04.13		15.5	104.49	(0.09)		104.08	104.89		3.73	6.92	1.21	BBB/Baa1/BBB	Нефть и газ
Gazp '13 7.51%	500 \$	7.51	31.01.12		31.07.13		19.1	105.84	(0.04)		105.39	106.30		3.68	6.69	1.46	BBB/Baa1/BBB	Нефть и газ
Gazp '13 9.625%	1,750 \$	9.63	01.03.12		01.03.13		14.1	106.87	(0.04)		106.57	107.16		3.60	8.75	1.09	BBB/Baa1/BB-	Нефть и газ
Gazp '14 02	780 €	5.03	25.02.12		25.02.14		26.0	102.55	0.07		102.21	102.89		3.77	4.71	1.95	BBB/Baa1/BBB	Нефть и газ
Gazp '14 03	500 \$	10.50	11.03.12		08.03.14		26.3	112.56	(0.03)		111.94	113.18		4.46	9.29	1.97	BBB/Baa1/BBB	Нефть и газ
Gazp '14 07	1,250 \$	8.13	31.01.12		31.07.14		31.1	108.18	0.01		107.72	108.64		4.72	7.06	2.27	BBB/Baa1/BBB	Нефть и газ
Gazp '14 10	700 €	5.36	31.10.12		31.10.14		34.1	103.61	0.10		103.16	104.06		3.99	5.12	2.59	BBB/Baa1/BBB	Нефть и газ
Gazp '15 02	850 €	8.13	04.02.12		04.02.15		37.3	109.00	(0.05)		108.52	109.47		4.92	6.99	2.57	BBB/Baa1/BBB	Нефть и газ
Gazp '15 06	1,000 €	5.88	20.05.12		01.06.15		41.1	103.19	(0.00)		102.69	103.69		4.81	5.68	2.96	BBB/Baa1/BB-	Нефть и газ
Gazp '15 11	1,000 \$	5.09	29.05.12		29.11.15		47.1	101.12	0.15		100.60	101.64		4.77	5.02	3.51	BBB/Baa1/BBB	Нефть и газ
Gazp '16	1,350 \$	6.21	22.05.12		22.11.16		58.9	104.14	0.22		103.68	104.60		5.24	5.93	4.18	BBB/Baa1/BBB	Нефть и газ
Gazp '16 4.95%	1,000 \$	4.95	23.05.12		23.05.16		52.9	100.18	0.03		99.76	100.59		4.90	4.92	3.90	BBB/Baa1/BBB	Нефть и газ
Gazp '17 03	500 €	5.14	22.03.12		22.03.17		62.8	101.55	(0.06)		100.91	102.19		4.79	4.87	4.35	BBB/Baa1/BBB	Нефть и газ
Gazp '17 11	500 €	5.44	07.03.12		02.11.17		70.2	101.35	(0.00)		100.77	101.92		5.26	5.37	4.80	BBB/Baa1/BBB	Нефть и газ
Gazp '18 EUR	1,200 €	6.61	13.02.12		13.02.18		73.6	105.09	(0.01)		104.58	105.60		5.69	6.14	4.78	BBB/Baa1/BBB	Нефть и газ
Gazp '18 USD	1,100 \$	8.15	11.04.12		11.04.18		75.5	112.79	0.12		112.19	113.39		5.69	7.11	4.91	BBB/Baa1/BBB	Нефть и газ
Gazp '19	2,250 \$	9.25	23.04.12	23.04.12	23.04.19	3.8	87.9	119.22	0.23		118.71	119.73		5.97	7.65	5.41	BBB/Baa1/BBB	Нефть и газ
Gazp '20	568 \$	7.20	01.02.12		01.02.20		97.2	106.59	0.09		105.84	107.35		4.71	6.57	2.57	A-/Baa1/BBB	Нефть и газ
Gazp '21 5.99%	600 \$	6.00	23.01.12		23.01.21		109.0	99.50	0.05		99.04	99.96		6.07	6.00	6.87	BBB/Baa1/BBB	Нефть и газ
Gazp '22	1,300 \$	6.51	07.03.12		07.03.22		122.4	101.86	0.18		101.29	102.43		6.26	6.27	7.26	BBB/Baa1/BBB	Нефть и газ
Gazp '34	1,200 \$	8.63	28.04.12	28.04.14	28.04.34	28.0	268.2	117.85	0.52		117.17	118.52	0.88	7.03	7.23	2.14	BBB/Baa1/BBB-	Нефть и газ
Gazp '37	1,250 \$	7.29	16.02.12		16.08.37		307.8	103.54	0.45		102.86	104.23		6.99	6.86	11.47	BBB/Baa1/BBB	Нефть и газ
Gazprombank '13	500 \$	7.93	20.06.12		28.06.13		18.0	105.51	0.05		105.11	105.90		4.12	7.87	1.41	/Baa3/BB	Финансы
Gazprombank '14	1,000 \$	6.25	15.06.12		15.12.14		35.6	100.98	0.01		100.56	101.40		5.88	6.18	2.67	/Baa3/BB+	Финансы
Gazprombank '15	1,000 \$	6.50	23.03.12		23.09.15		44.9	101.58	0.04		101.09	102.08		6.04	6.29	3.23	/Baa3/BB	Финансы
Gazprombank '16	120 \$	7.35	08.05.12		08.05.16		52.4										/Baa3/BB+	Финансы
GPBM '46	51 €		25.01.12		25.12.46		420.2										/Ba2/BBB	Финансы
HCFB '14	500 \$	7.00	18.03.12		18.03.14		26.7	99.58	0.26		99.05	100.10		7.20	6.90	1.99	BB-/Ba3/отзван	Финансы
IB '13	200 \$	11.00	19.02.12		19.02.13		13.8										B/B1/отзван	Финансы
Koks '16	350 \$	7.75	23.06.12		23.06.16		53.9	88.78	0.08		88.10	89.47		10.98	8.72	3.63	/B3/B-	МГД
KZOSRU '11	200 \$	10.00	19.03.12		19.03.15		38.7										C/отзван	Хим. пром.
LenSpetsSMU '15	150 \$	9.75	09.02.12		09.11.15		46.4										//B	Строительство
Lukoil '14	900 \$	6.38	05.05.12		05.11.14		34.3	105.63	0.01		105.21	106.04		4.26	5.98	2.58	BBB-/Baa2/BBB-	Нефть и газ
Lukoil '17	500 \$	6.36	07.06.12		07.06.17		65.4	102.29	0.00									



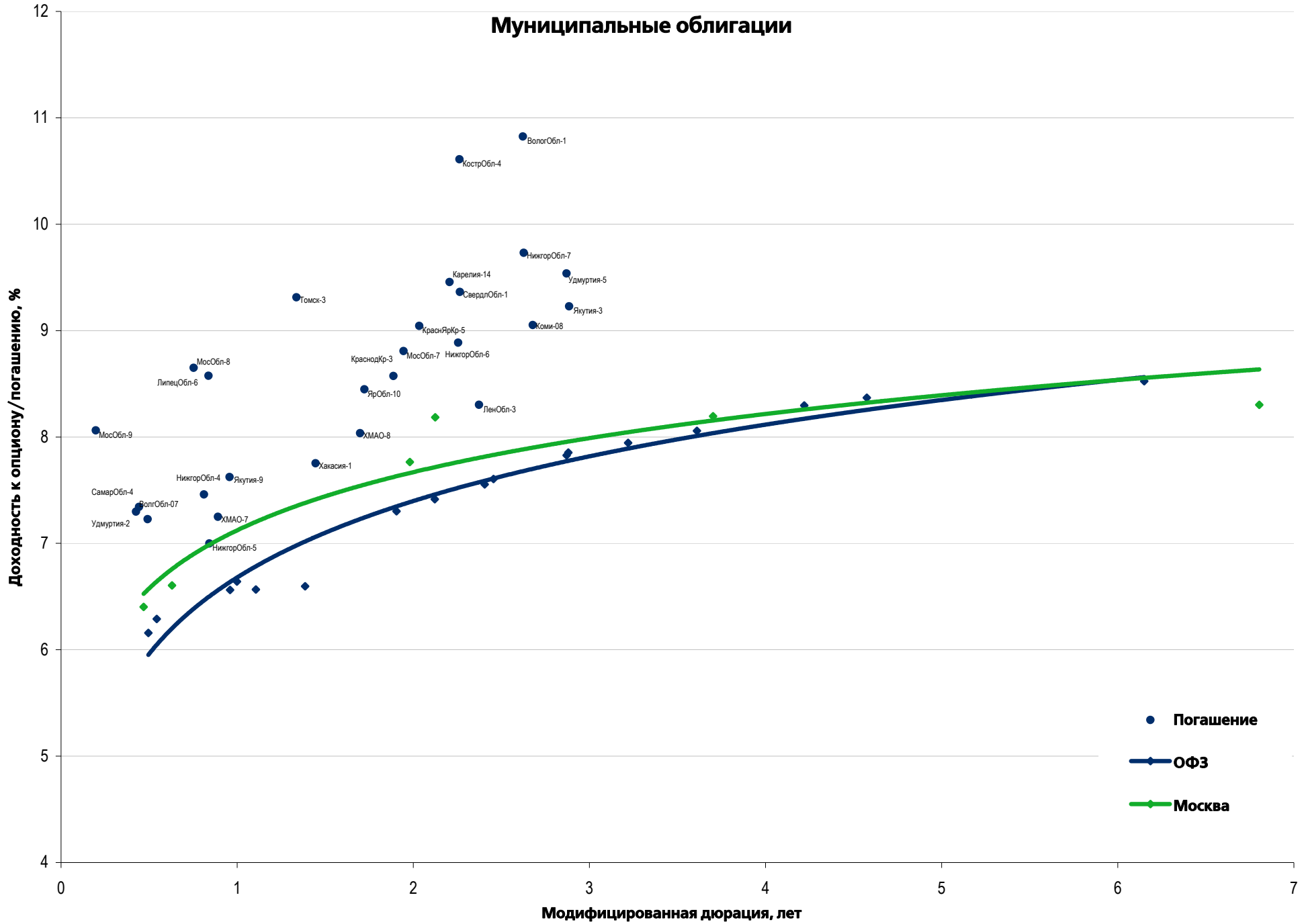




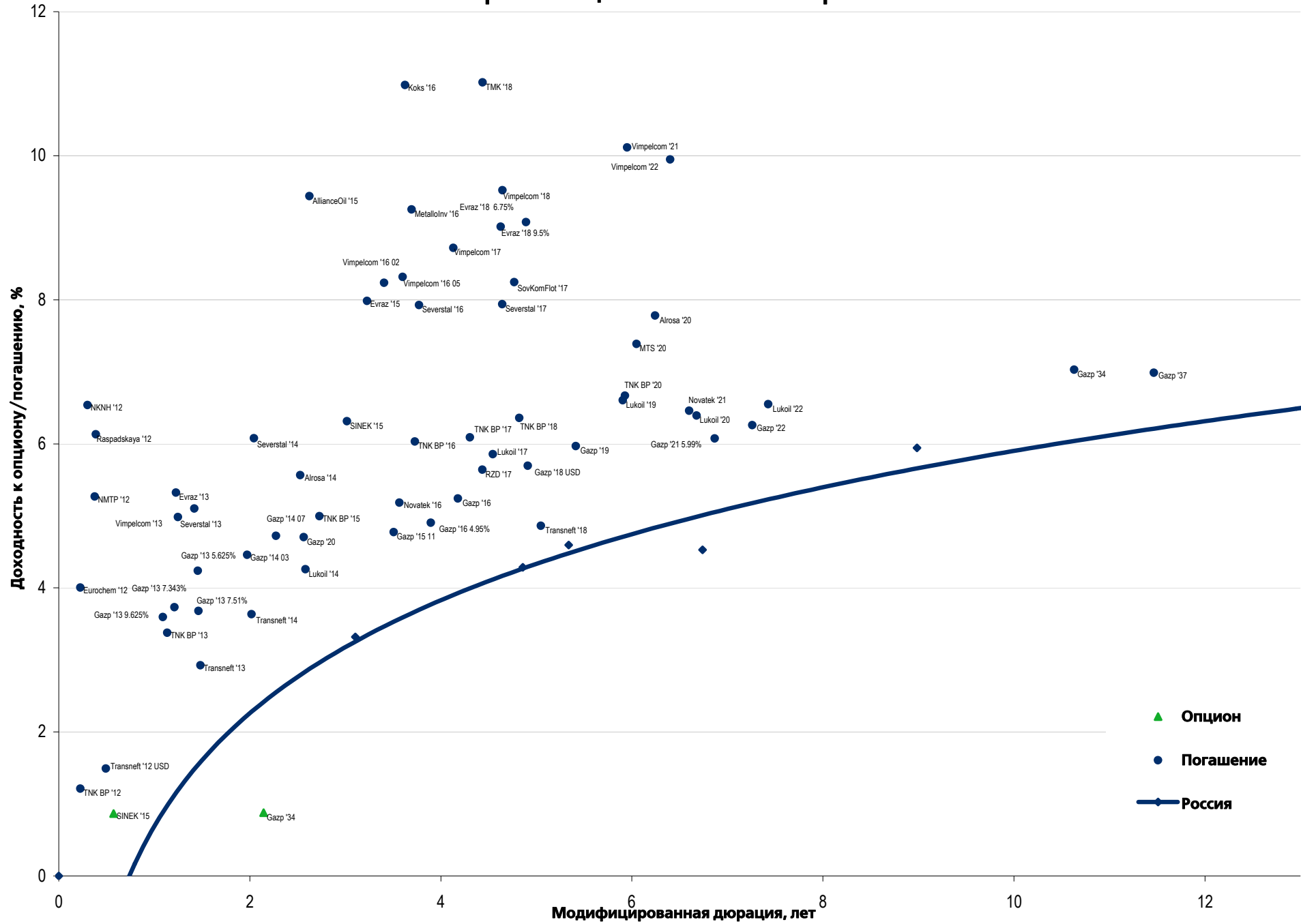
## Рынок корпоративных облигаций – Финансовый сектор



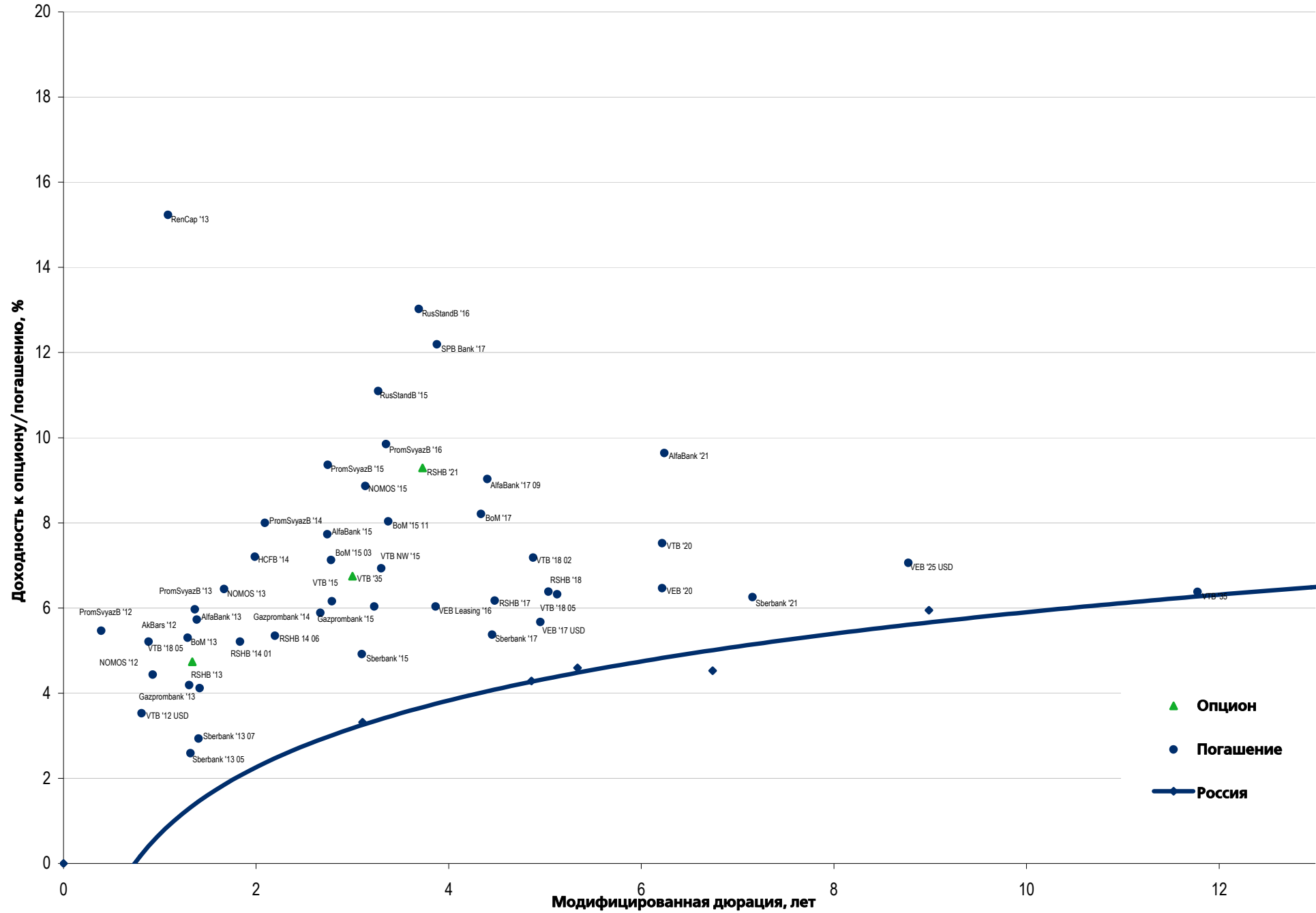
### Муниципальные облигации



### Еврооблигации – Реальный сектор



## Еврооблигации – Финансовый сектор



## Департамент по операциям с долговыми инструментами

### Исполнительный директор, руководитель департамента

Борис Гинзбург, ginzburgbi@uralsib.ru

### Управление продаж и торговли

#### Руководитель управления

Сергей Шемардов, she\_sa@uralsib.ru

#### Управление продаж

Елена Довгань, dov\_en@uralsib.ru

Анна Карпова, karpovaam@uralsib.ru

Екатерина Кочемазова, kochemazovaea@uralsib.ru

Дмитрий Попов, popovdv@uralsib.ru

Алексей Соколов, sokolovav@uralsib.ru

Дэниэл Фельцман, feltsmand@uralsib.ru

### Управление по рынкам долгового капитала

#### Корпоративные выпуски

Артеми Самойлов, samojlova@uralsib.ru

Виктор Орехов, ore\_vv@uralsib.ru

Алексей Чекушин, chekushinay@uralsib.ru

#### Региональные выпуски

Кирилл Иванов, ivanovkv@uralsib.ru

Александр Маргеев, margeevas@uralsib.ru

#### Сопровождение проектов

Гюзель Тимошкина, tim\_gg@uralsib.ru

Галина Гудыма, gud\_gi@uralsib.ru

Наталья Грищенко, grischenkovane@uralsib.ru

Ольга Степаненко, stepanenkaa@uralsib.ru

## Аналитическое управление

### Руководитель управления

Константин Чернышев, che\_kb@uralsib.ru

#### Дирекция анализа долговых инструментов

Руководитель Дмитрий Дудкин, dudkindi@uralsib.ru

#### Заместитель руководителя управления

Вячеслав Смольянинов, smolyaninovv@uralsib.ru

#### Долговые обязательства

Дмитрий Дудкин, dudkindi@uralsib.ru

Надежда Мырсыкова, myrsikovav@uralsib.ru

Ольга Стерина, sterinaoa@uralsib.ru

Юрий Голбан, golbanyv@uralsib.ru

Антон Табах, tabakhav@uralsib.ru

Андрей Кулаков, kulakovan@uralsib.ru

Татьяна Днепровская, dneprovskata@uralsib.ru

#### Стратегия

Вячеслав Смольянинов, smolyaninovv@uralsib.ru

Леонид Слипченко, slipchenkola@uralsib.ru

#### Экономика

Алексей Девятков, devyatovae@uralsib.ru

Наталья Майорова, mai\_ng@uralsib.ru

Ольга Стерина, sterinaoa@uralsib.ru

#### Банки

Леонид Слипченко, slipchenkola@uralsib.ru

Наталья Майорова, mai\_ng@uralsib.ru

Наталья Березина, berezinana@uralsib.ru

#### Анализ рыночных данных

Вячеслав Смольянинов, smolyaninovv@uralsib.ru

Василий Дегтярев, degtyarevwm@uralsib.ru

Дмитрий Пуш, pushds@uralsib.ru

Максим Недовесов, nedovesovmv@uralsib.ru

#### Нефть и газ

Алексей Кокин, kokinav@uralsib.ru

Юлия Новиченкова, novichenkova@uralsib.ru

Станислав Кондратьев, kondratievsd@uralsib.ru

#### Электроэнергетика

Матвей Тайц, tai\_ma@uralsib.ru

Иван Рубинов, rubinoviv@uralsib.ru

#### Металлургия/Горнодобывающая промышленность

Дмитрий Смолин, smolindv@uralsib.ru

Валентина Богомолова, bogomolovava@uralsib.ru

#### Телекоммуникации/Медиа/ИТ

Константин Чернышев, che\_kb@uralsib.ru

Константин Белов, belovka@uralsib.ru

Николай Дьячков, dyachkovna@uralsib.ru

#### Минеральные удобрения/

#### Машиностроение/Транспорт

Денис Ворчик, vorchikdb@uralsib.ru

Артем Егоренков, egorenkovag@uralsib.ru

#### Потребительский сектор/Недвижимость

Тигран Оганесян, hovhannisyan@uralsib.ru

Александр Шелестович, shelestovich@uralsib.ru

## Редакторская группа

#### Английский язык

Джон Уолш, walshj@uralsib.ru,

Тимоти Халл, hallt@uralsib.ru

Пол Де Витт, dewittpd@uralsib.ru

Хиссам Латиф, latifh@uralsib.ru

#### Дизайн

Ангелина Фриденберг, fridenbergav@uralsib.ru

#### Русский язык

Андрей Пятигорский, pya\_ae@uralsib.ru

Евгений Гринкрюг, grinkruges@uralsib.ru

Ольга Симкина, sim\_oa@uralsib.ru

Анна Разинцева, razintsevaav@uralsib.ru

Степан Чургов, chugrovss@uralsib.ru

Алексей Смородин, smorodinay@uralsib.ru

Настоящий бюллетень предназначен исключительно для информационных целей. Ни при каких обстоятельствах он не должен использоваться или рассматриваться как oferta или предложение делать oferty. Несмотря на то что данный материал был подготовлен с максимальной тщательностью, УРАЛСИБ не дает никаких прямых или косвенных заверений или гарантий в отношении достоверности и полноты включенной в бюллетень информации. Ни УРАЛСИБ, ни агенты компании или аффилированные лица не несут никакой ответственности за любые прямые или косвенные убытки от использования настоящего бюллетеня или содержащейся в нем информации. Все права на бюллетень принадлежат ООО «УРАЛСИБ Кэпитал», и содержащаяся в нем информация не может воспроизводиться или распространяться без предварительного письменного разрешения. © УРАЛСИБ Кэпитал 2011