

Рублевые выпуски

YTM, %	Изменение, б.п.			YTD
	знач.	за ден.	за мес.	
ОФЗ 46020	8.7	37	65	72
Газпром-11	8.0	-	45	41
Вымпелком-6/7	10.0	-	(1)	146

Сырьевые рынки

	Изменение, %			YTD
	знач.	за ден.	за мес.	
Золото, \$/унция	1,632.4	1.3	(4.6)	14.9
Urals, \$/барр.	111.2	0.7	2.3	20.6
S&P Металлы, инд.	1,603.8	2.8	0.3	(19.5)
S&P C/x прод., инд.	699.2	0.2	6.8	(15.3)

Денежный рынок

RUB млрд.	Изменение			YTD
	знач.	за ден.	за мес.	
REPO in CBR	399.9	(66.8)	45.6	311,735
Corr Accounts	1 022.7	#N/A	36.0	28.0
Deposits in CBR	388.3	#N/A	25.0	(244.9)

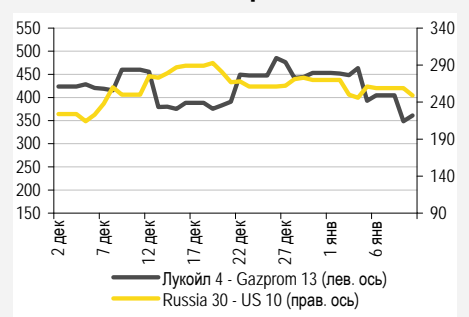
	Изменение, б.п.			
	знач.	за ден.	за мес.	
NDF 1Y, %	5.85	(10)	(45)	94
MOSPrime O/N, %	4.97	(66)	(109)	322

USD RUB	Изменение, %			
	знач.	за ден.	за мес.	
31.57	(1.2)	0.2	3.4	

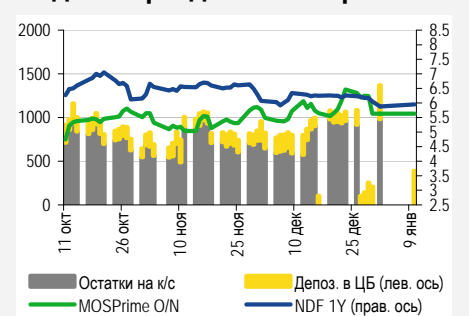
Индексы

б.п.	Изменение, б.п.			YTD
	знач.	за ден.	за мес.	
Russia 30 - UST 10	249.0	(10)	(1)	96
EMBI + Spread	427.2	(0.2)	21.4	138.7

Индикативные спреды



Индикаторы денежного рынка



Источники: РТС, ММВБ, Bloomberg, оценки УРАЛСИБа

СТРАТЕГИЯ

ВНЕШНИЙ РЫНОК

По итогам заседания ЕЦБ в четверг базовая ставка, скорее всего, останется без изменений, сообщений о новых мерах по поддержке рынков также не ожидается. По нашему мнению, до подведения итогов аукционов по размещению облигаций и объявления о решении ЕЦБ рынки будут пребывать в состоянии неустойчивого равновесия. В сегменте еврооблигаций сессия завершилась на мажорной ноте, в лидерах роста оказались бумаги Газпрома и Вымпелкома. Сегодня внешний фон не располагает к продолжению роста на открытии торгов. *стр. 2*

ВНУТРЕННИЙ РЫНОК

После завершения праздников объемы торгов в сегменте госбумаг заметно возросли, а на рынке преобладали покупатели. Ситуация, при которой реальные доходности имеют положительные значения, а спред пятилетних ОФЗ к инфляции достигает 200 б.п., наблюдается нечасто, и мы советуем консервативным инвесторам использовать эту возможность для покупки наиболее ликвидных госбумаг. *стр. 2*

ДЕНЕЖНЫЙ РЫНОК

Объем средств в банковской системе достиг максимума за 9 месяцев, а ставки МБК упали до трехмесячного минимума. Тем не менее спрос на РЕПО с ЦБ все еще превышает устанавливаемые лимиты. На этой неделе значительных оттоков средств из системы не ожидается, таким образом, спрос на фондирование может немного ослабнуть. *стр. 3*

МАКРОЭКОНОМИКА

Помимо изобилия негативных новостей, минувший год преподнес и приятный сюрприз: впервые в постсоветской истории был выполнен низкий целевой показатель правительства по инфляции. Учитывая изменение в сроках индексации регулируемых тарифов в 2012 г., мы ожидаем резкого замедления инфляции в 1 п/г 2012 г. (до 3,9% год к году в мае) и ее ускорения во 2 п/г 2012 г. (до 7,2% в декабре). *стр. 4*

2011 г. войдет в историю как год, отмеченный самой низкой инфляцией в постсоветскую эпоху: прирост потребительских цен составил всего 6,1%. По нашему прогнозу, по итогам 2012 г. потребительская инфляция будет на уровне 7,2%. *стр. 4*

НОВОСТИ ЭМИТЕНТОВ

РЖД (BBB/BAА1/BVV)

РЖД представила убедительные операционные результаты за декабрь, отразившие увеличение грузооборота, которое в основном объясняется ростом объемов перевозки каменного угля и строительных материалов. *стр. 6*

RUSSIAN INFORMER

Новости и комментарии, относящиеся к рынку акций, см в нашем ежедневном издании [Russian Informer](#).

СТРАТЕГИЯ

Внешний рынок

Бодрая Америка, осторожная Европа. Статистика по занятости в США (существенное увеличение найма новых работников и резкий рост индекса уверенности CEO) и достаточно оптимистический консенсус-прогноз по розничным продажам за декабрь (+0,3% за месяц) накануне поддержали рынки США и Азии. В Европе в центре внимания остается ситуация на рынке госдолга: сегодня состоится аукцион по первичному размещению пятилетних облигаций Германии объемом 4 млрд евро, а завтра Италия и Испания предложат инвесторам бумаги на общую сумму 17 млрд евро. Участники рынка и регуляторы будут внимательно следить как за уровнем доходностей, так и за объемом спроса на новые выпуски, что отразит оценку действий ЕЦБ и правительств стран еврозоны по повышению бюджетной дисциплины. По итогам заседания ЕЦБ в четверг базовая ставка, скорее всего, останется без изменений, сообщений о новых мерах по поддержке рынков также не ожидается. По всей видимости, до подведения итогов аукционов по размещению облигаций и объявления о решении ЕЦБ рынки будут пребывать в состоянии неустойчивого равновесия.

В лидерах роста бумаги Газпрома и VimpelCom. Во вторник спред выпуска Russia'30 к 10 UST резко сузился с 258 б.п. до 245 б.п., на этот раз – в первую очередь за счет роста цены суверенного бенчмарка. Выпуск Russia'30 стал одним из лидеров роста в суверенном сегменте, прибавив в цене 75 б.п. до 117,2% от номинала (YTM 4,43%). Также стоит отметить и динамику выпуска Russia'18, подорожавшего на 70 б.п. Среди бумаг инвестиционной категории инвесторы отдавали предпочтение выпускам GAZPRU'19 (YTM 5,7%), поднявшимся на 1 п.п., GAZPRU'34 (YTM 6,9%) и GAZPRU'37 (YTM 6,9%), цены которых выросли на 1,9 п.п. и 1,2 п.п. соответственно. Во втором эшелоне в авангарде роста оказались бумаги VimpelCom: VIP'17 (YTM 8,1%), VIP'18 (YTM 9,1%), VIP'21 (YTM 9,5%) и VIP'22 (YTM 9,4%) подорожали в среднем на 1 п.п., благодаря чему кривая доходностей эмитента опустилась на 20 б.п. Мы подтверждаем наш позитивный взгляд на бумаги эмитента, которые мы считаем перепроданными. Покупки прошли и в TMENRU'20 (YTM 6,3%), поднявшемся на 70 б.п., VTB'35 (YTP 6,5%), прибавившем в цене 80 б.п., ALFARU'17 (YTM 8,7%), подорожавшем на 67 б.п. Сегодня утром внешний фон не располагает к продолжению роста: фьючерсы на американские индексы торгуются в небольшом минусе, а на азиатских рынках наблюдается слабый позитив.

*Антон Табах, CFA, tabakhav@uralsib.ru
Ольга Стерина, sterinaoa@uralsib.ru*

Внутренний рынок

Хорошее начало. После завершения праздников торговые обороты в сегменте госбумаг выросли, а на рынке преобладали покупатели. Одними из лидеров роста стали наши фавориты в сегменте госбумаг: семилетние ОФЗ 26204 (YTM 8,3%) и шестилетние ОФЗ 26206 (YTM 8,2%), которые прибавили в цене 45 б.п. и 30 б.п. соответственно. Мы подтверждаем наш позитивный взгляд на эти выпуски. Неплохую динамику продемонстрировали и пятилетние ОФЗ 26203 (YTM 8%), подорожавшие на 30 б.п. На коротком конце кривой ситуация в целом оставалась нейтральной, а цены изменились незначительно. Вчера Росстат опубликовал оценку инфляции за 2011 г.: ИПЦ за год повысился на 6,1%, что стало минимальным ростом показателя за весь постсоветский период (более подробный комментарий см. в разделе «Макроэкономика»). В этой связи стоит упомянуть, что на рынке сейчас сложились положительные реальные доходности, а спред между пятилетними ОФЗ и инфляцией достигает порядка 200 б.п. Такая ситуация наблюдается довольно редко, и поэтому мы рекомендуем консервативным инвесторам, чьей основной целью является сохранение средств, непременно воспользоваться данной возможностью и приобрести вышеупомянутые наиболее ликвидные бумаги.

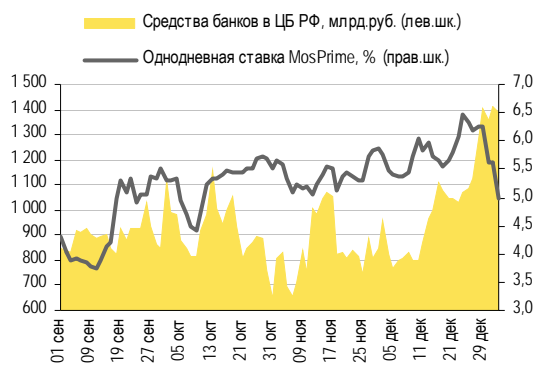
Ольга Стерина, sterinaoa@uralsib.ru

ДЕНЕЖНЫЙ РЫНОК

Банковская система переполнена деньгами

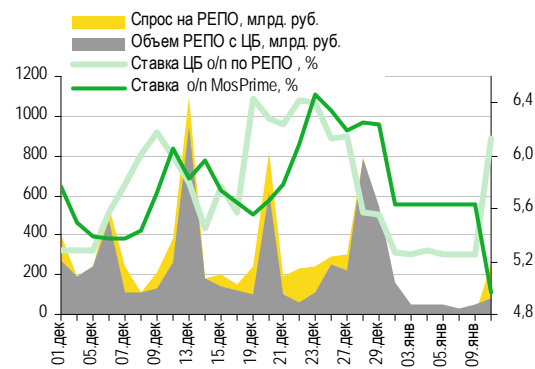
Ставка МБК упала до трехмесячного минимума. В начале года объем средств на счетах ЦБ достиг самого высокого уровня за последние 9 месяцев, составив 1.4 трлн руб. Однако сегодня он незначительно опустился. Остатки на корсчетах кредитных организаций в Банке России сократились на 41 млрд руб. до 1106,4 млрд руб., а депозиты банков в ЦБ увеличились на 77,1 млрд руб. до 285,8 млрд руб. Ставки по межбанковским кредитам снизились, в частности, индикативная ставка MosPrime по однодневным кредитам упала на 66 б.п., составив 4,97% – минимум за 3 месяца. С другой стороны, спрос на РЕПО с Центробанком меньше не становится – вчера он превысил установленный лимит в 90 млрд руб. и достиг 254 млрд руб. Объем операций РЕПО составил 82,5 млрд руб., при этом средняя однодневная ставка выросла на 88 б.п. по сравнению с предыдущей сессией до 6.13%. Такая ситуация может быть обусловлена тем, что вчера банки возвратили Минфину ранее заимствованные средства на сумму 190 млрд руб. До конца недели крупных оттоков средств из системы не ожидается, таким образом, спрос на фондирование может немного ослабнуть, а ставки – остаться на низком уровне.

Совокупные средства банков в ЦБ РФ, млрд руб., и однодневная ставка MosPrime, %



Источники: ЦБ РФ

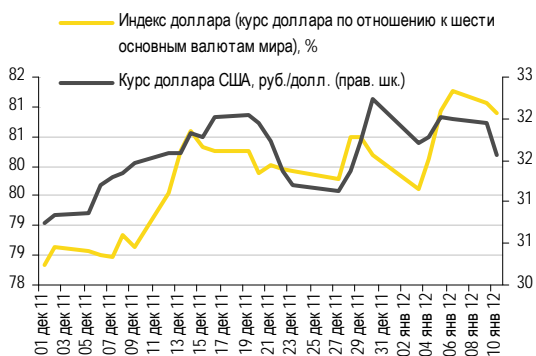
Объем операций РЕПО с ЦБ и однодневные ставки по РЕПО и на МБК



Источники: ЦБ РФ

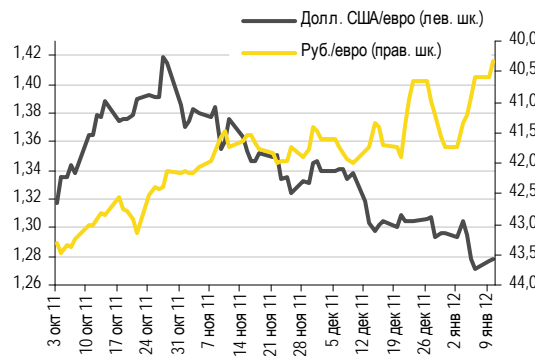
Рубль продолжает укрепляться. Российская валюта дорожает с начала года и вчера прибавила еще 33 копейки против бивалютной корзины, цена которой опустилась до 35,51 руб. На ММВБ доллар откатился на 38 копеек до 31,56 руб./долл., а евро уступил российской валюте 26 копеек, финишировав на отметке 40,34 руб./евро. По отношению к доллару европейская валюта находится на минимуме за 16 месяцев и торгуется на уровне 1,274 долл./евро. Поэтому мы полагаем, что рубль продолжит теснить евро. Индекс доллара подрос на 0.2%, а цены на нефть идут вниз. Тем не менее мы ожидаем, что рубль закрепится на достигнутом уровне и будет торговаться в диапазоне 31.5–31,6 руб./долл.

Курс руб./долл. и индекс доллара



Источники: Bloomberg, ММВБ

Курс евро относительно доллара США и рубля



Источники: Bloomberg, ММВБ

Наталья Майорова, mayorovang@uralsib.ru
Антон Табах, CFA, tabakhav@uralsib.ru

МАКРОЭКОНОМИКА

Американские горки российской инфляции – влияние инфляционных шоков 2012 г. на различные отрасли

Инфляция существенно снизится в 1 п/г 2012 г. и резко вырастет во 2 п/г. Помимо изобилия негативных новостей, минувший год преподнес и приятный сюрприз: впервые в постсоветской истории был выполнен низкий целевой показатель правительства по инфляции. Учитывая изменение в сроках индексации регулируемых тарифов в 2012 г. (тарифы будут повышены не в январе, а в июле), мы ожидаем резкого замедления инфляции в 1 п/г 2012 г. (до 3,9% год к году в мае) и ее ускорения во 2 п/г 2012 г. (до 7,2% в декабре).

Перепады инфляции отразятся как на экспортерах, так и на секторах, ориентированных на внутренний рынок и имеющих относительно низкую рентабельность по EBITDA. В 2012 г. перепады темпов инфляции окажут существенное влияние на банки, ритейл, сектор недвижимости и фармацевтическую промышленность, которые будут испытывать давление в условиях низкой инфляции 1 п/г 2012 г. Напротив, нефтегазовая, горно-металлургическая и электроэнергетическая отрасли выиграют от снижения инфляции в начале года. Во 2 п/г 2012 г. ситуация изменится на противоположную, и позитивный эффект ощутят банки, девелоперы и фармакологические компании, а под давлением окажутся нефтегазовые, горно-металлургические и электроэнергетические предприятия. На электроэнергетике во 2 п/г 2012 г. положительно скажется индексация тарифов.

Телекоммуникационная отрасль и ИТ-сектор, а также компании с высокой рентабельностью по EBITDA обладают иммунитетом к инфляции. По нашему мнению, телекоммуникационная и ИТ-отрасли, а также компании с высокой рентабельностью по EBITDA (например, производители удобрений) хорошо защищены от инфляционных шоков. Перепады инфляции окажут незначительное влияние на рынок рублевых облигаций, который зависит прежде всего от объема свободной ликвидности и ставок Центробанка.

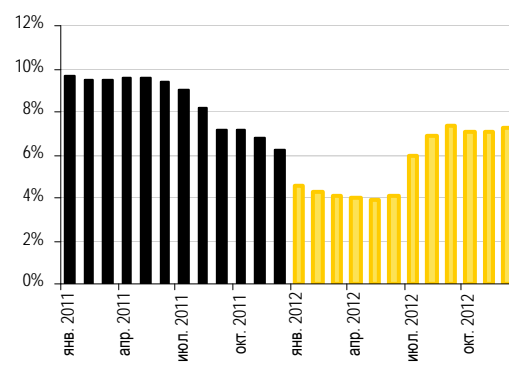
В 2012 г. прирост ИПЦ составит 7,2% после исторического минимума в 2011 г.

По итогам 2011 г. инфляция оказалась на уровне всего 6,1%... По данным Росстата, опубликованным во вторник, в декабре 2011 г. индекс потребительских цен (ИПЦ) вырос всего на 6,1% год к году и на 0,4% за месяц (за ноябрь показатель прибавил 6,8% год к году). Как следствие, минувший год войдет в историю как год, отмеченный самой низкой инфляцией в постсоветскую эпоху. Данные Росстата уступили ожиданиям: консенсус-прогноз Bloomberg предполагал 6,5-процентный прирост, в то время как мы ожидали 7,2% по итогам 2011 г. Таким образом, официальный прогноз оправдался: впервые за многие годы он оказался не слишком оптимистичным. Базовая инфляция в декабре составила 0,4% месяц к месяцу, тогда как год к году она замедлилась до 6,6% с 6,9% в ноябре.

... главным образом ввиду низких темпов роста цен на продовольственные товары. Цены на продовольственные товары в декабре выросли на 0,7% месяц к месяцу вслед за подорожанием яиц (+5,6% месяц к месяцу) и плодоовощной продукции (+1,3%), но их рост за 12 месяцев замедлился до 3,9% с 5,3% в ноябре. Для сравнения, цены на продукты питания по итогам 2010 г. прибавили 12,9% из-за 45,6-процентного подорожания овощей и фруктов, которые в 2011 г. подешевели на 24,7%. Как следствие, цены на продовольственные товары за исключением плодоовощной продукции за декабрь прибавили 0,6%, при этом по итогам 12 месяцев они снизили темпы роста до 7,4% с 8% в ноябре. Непродовольственные товары в декабре подорожали на 0,3% месяц к месяцу, однако год к году они ускорили рост до 8,7% с 6,8% в ноябре: основными катализатором роста стали табак (+21,1% год к году) и бензин (+14,9%). Услуги выросли в цене на 0,3% месяц к месяцу, но год к году темпы роста практически не изменились (+8,7% год к году против 8,8% в ноябре), причем наиболее быстро дорожали услуги ЖКХ (+11,7%).

Инфляционные "горки"

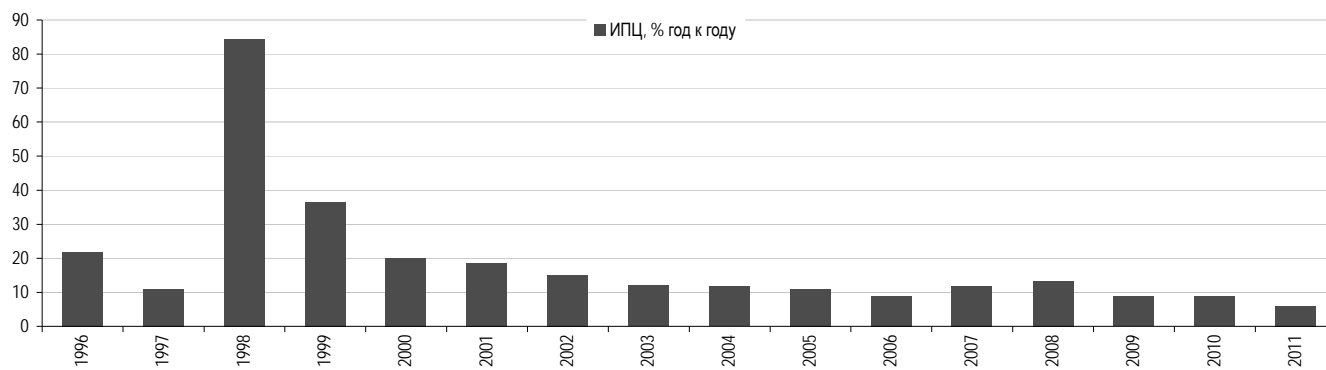
Инфляция потребительских цен в 2011–2012П, % год к году



Источники: Росстат, оценка УРАЛСИБа

В 2011 г. был зафиксирован самый низкий ИПЦ в постсоветском периоде*

Темпы роста ИПЦ, % год к году



* в период с 1991 по 1996 гг. темпы роста инфляции были трехзначными

Источники: Росстат

Динамика инфляции в 2012 г. изменится. Одной из главных причин замедления потребительской инфляции в прошлом году был хороший урожай, однако влияние этого фактора в скором времени ослабнет. Еще одной причиной стали менее частые интервенции ЦБ РФ на валютный рынок, в результате чего воздействие монетарных факторов было ограничено, а это способствовало снижению темпов роста ИПЦ. По нашему прогнозу, по итогам 2012 г. инфляция составит 7,2%. При этом рост потребительских цен ускорится позже обыкновенного, поскольку индексация тарифов будет перенесена на июль с января.

Алексей Девятов, devyatovae@uralsib.ru
Ольга Стерина, sterinaoa@uralsib.ru

НОВОСТИ ЭМИТЕНТОВ

РЖД (ВВВ/Ваа1/ВВВ)

Российские железные дороги опубликовали хорошие операционные результаты за декабрь 2011 г.

Грузооборот продолжает расти. Вчера ОАО «РЖД» опубликовало статистические данные за декабрь: грузооборот вырос на 12,2% (здесь и далее – год к году) до 188 млрд т/км в декабре и на 5,7% до 2,1 трлн т/км за весь 2011 г. Объемы в декабре выросли на 5,2% до 106 млн т, а по итогам 2011 г. – на 3,0% до 1,242 млн т.

Рост погрузки обусловлен увеличением объемов перевозки каменного угля и строительных материалов.

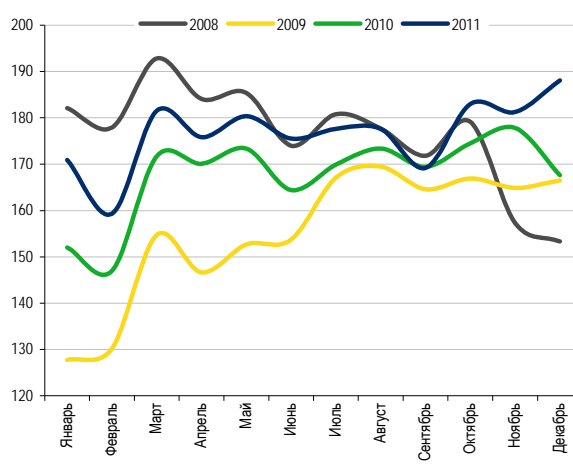
Рост в декабре объясняется увеличением объемов перевозок каменного угля и строительных материалов. В 2011 г. самыми высокими темпами росли контейнерные перевозки (+12,5%), перевозки стройматериалов (+10,7%) и зерна (+10,5%). Объемы перевозки нефти и нефтепродуктов в 2011 г. снизились на 1,1%. Объемы перевозок в декабре прошлого года превысили кризисный показатель декабря 2008 г. практически на 23%, а грузооборот за 12 месяцев 2011 г. вырос на 0,6% по сравнению с 2008 г.

Выпуски РЖД являются хорошей альтернативой ОФЗ.

Отраслевая статистика за декабрь подтвердила тенденцию роста грузооборота. Мы сохраняем положительное мнение о перспективах компаний сектора, которые, по нашему мнению, во 2 п/г 2011 г. смогут добиться высоких показателей прибыли. Несмотря на то что выпуски РЖД торгуются с одними из самых низких доходностей в корпоративном сегменте (спред к ОФЗ составляет 60–100 б.п.), мы считаем их хорошей альтернативой ОФЗ, поскольку РЖД – квазисуверенный эмитент с сильным кредитным профилем.

Динамичный рост в 2011 г.

Грузооборот ОАО "РЖД", млрд т/км.



Источники: ОАО "РЖД"

Надежда Мырсыкова, myrsikovanv@uralsib.ru

Рынок рублевых облигаций

Выпуск	Объем, млн	Купон, %	Дата			Месяцев до		Цена	Изм.	Торговый объем, шт	Котировки		Доходность, %			Дюр, лет	Рейтинг F/M/S	Сектор
			кулона	оферты	погаш	офрт	погаш				покупка	продажа	офрт	погаш	текущ			
КОРПОРАТИВНЫЕ РУБЛЕВЫЕ ОБЛИГАЦИИ																		
7Контин-2	7,000 R	8.50	14.06.12		14.06.12		5.1	94.76		3	94.75	99.33		22.56	8.39	0.35	Потреб. усл.	
Uranium-1	16,500 R	9.75	06.06.12	05.12.16	24.11.21	58.9	118.6				99.55	100.55					МГД	
Абсолют-5	1,800 R	8.00	01.02.12	30.07.14	27.07.16	30.6	54.6										BB+/Ba3/	
Авангард-3	1,500 R	8.00	11.05.12	18.05.12	10.05.13	4.2	16.0	99.50		1		100.00	9.72	7.94	0.30	отзван/B2/	Финансы	
АвтоВАЗ-4	5,000 R	0.10	22.05.12	24.05.12	20.05.14	4.4	28.3				90.01	96.68				B-/	Машиностр. и пр.	
Автодор-1	3,000 R	9.75	04.12.12		29.11.16		58.7				100.00	100.25					Строительство	
АгроСоюз-2	1,500 R	17.00	28.03.12		28.03.12		2.6										Сельск. хоз.	
АИЖК 2011 1-1	2,258 R	9.00	15.02.12		15.02.44		385.4										Финансы	
АИЖК 2011 1-2	1,129 R	3.00	15.02.12		15.02.44		385.4										Финансы	
АИЖК 2011 2-1	7,457 R	8.25	15.03.12		15.09.43		380.4										/Ba3/	
АИЖК 2011 2-2	7,457 R	6.00	15.03.12		15.09.43		380.4										/Ba3/	
АИЖК-04	900 R	8.70	01.02.12		01.02.12		0.7				99.80	100.70					/Ba1/BBB	
АИЖК-05	1,320 R	7.35	15.01.12		15.10.12		9.2										/Ba1/BBB	
АИЖК-06	2,000 R	7.40	15.01.12		15.07.14		30.1										/Ba1/BBB	
АИЖК-07	4,000 R	7.68	15.01.12		15.07.16		54.2										/Ba1/BBB	
АИЖК-08	5,000 R	7.63	15.03.12	25.03.14	15.06.18	26.5	77.2	97.01	(0.54)	165	96.01	99.99	10.24	9.35	7.82	1.24	/Ba1/BBB	
АИЖК-09	5,000 R	7.49	15.02.12	15.02.15 C	15.02.17	37.2	61.2	96.81	0.02	275	94.50	98.15	9.38	9.08	7.65	1.89	/Ba1/BBB	
АИЖК-10	6,000 R	8.05	15.02.12		15.11.18		82.2				95.02	99.00					/Ba1/BBB	
АИЖК-11	10,000 R	8.20	15.03.12		15.09.20		104.3	100.00		5	95.01	100.00		8.45	8.15	4.03	/Ba1/BBB	
АИЖК-12	7,000 R	10.75	15.06.12		15.12.13		23.2				104.70	105.50					/Ba1/BBB	
АИЖК-13	7,000 R	10.75	15.04.12		15.04.18		75.2	113.60		1,000	112.65	113.60			9.25		/Ba1/BBB	
АИЖК-14	7,000 R	10.75	15.05.12		15.05.23		136.2	115.73		3,000	114.80	115.80			9.16		/Ba1/BBB	
АИЖК-15	7,000 R	10.75	15.03.12		15.09.28		200.3				116.30	117.00					/Ba1/BBB	
АИЖК-16	10,000 R	8.25	15.03.12		15.09.21		116.3				96.00	98.70					/Ba1/BBB	
АИЖК-17	8,000 R	9.05	15.01.12		15.04.22		123.2										/Ba1/BBB	
АИЖК-18	7,000 R	8.00	15.01.12	18.04.16	15.07.23	51.3	138.2										/Ba1/BBB	
АИЖК-19	6,000 R	7.70	15.02.12	19.05.15	15.11.25	40.3	166.3				94.00	101.00					/Ba1/BBB	
АИЖК-20	5,000 R	8.60	15.03.12		15.12.27		191.3				98.50	101.10					/Ba1/BBB	
АИЖК-23	14,000 R	7.94	15.06.12	17.01.12	15.12.29	0.2	215.3										/Ba1/BBB	
Аиф-2	1,000 R	12.75	22.06.12		21.12.12		11.4	100.05	1.64	638,774	90.11			13.08	12.66	0.81	Медиа	
АкБарс-5	5,000 R	8.25	17.04.12	24.04.12	15.10.13	3.5	21.2				100.06	100.20					BB/B1/	
Акрон-2	3,500 R	8.20	22.03.12		19.09.13		20.3				93.51	99.99					V+/B1/	
Акрон-3	3,500 R	13.85	23.05.12	25.05.12	20.11.13	4.5	22.4				101.92	102.85					V+/B1/	
Акрон-4	3,750 R	7.95	29.05.12	29.05.14	18.05.21	28.6	112.3				90.00	100.00					V+/B1/	
Акрон-5	3,750 R	7.95	29.05.12	29.05.14	18.05.21	28.6	112.3	99.00		50,000	96.60	100.00	8.59	7.96	2.02		V+/B1/	
Алроса-20	3,000 R	8.95	27.03.12		23.06.15		41.4	100.04		13,891	100.10	100.20		9.24	8.92	2.74	BB-/Ba3/BB-	
Алроса-21	8,000 R	8.25	22.03.12	25.06.13	18.06.15	17.5	41.3	100.05	(0.45)	60	90.00	100.35	8.47	8.21	1.26		BB-/Ba3/BB-	
Алроса-22	8,000 R	8.25	27.03.12	28.06.13	23.06.15	17.6	41.4				100.00	100.40					BB-/Ba3/BB-	
Алроса-23	7,000 R	8.95	22.03.12		18.06.15		41.3	100.17	(0.63)	295,259	100.00	100.18		9.19	8.89	2.73	BB-/Ba3/BB-	
АльфаБанк-1	5,000 R	8.25	07.02.12	06.02.14	02.02.16	24.9	48.8	99.00		726	98.00	99.20	8.98	8.05	1.73		BB+/Ba1/BB	
АльфаБанк-2	5,000 R	9.25	08.06.12	11.06.13	02.12.16	17.0	58.8										BB+/Ba1/BB	
АльянсНК БО-1	5,000 R	9.25	07.02.12		04.02.14		24.9	98.87		486	93.01	99.00		10.10	9.00	1.69	V//B+	
АльянсНК-3	5,000 R	9.75	31.01.12	01.08.13	21.07.20	18.7	102.4				96.00	99.80					V//B+	
АльянсНК-4	5,000 R	8.85	12.06.12	09.06.16	01.06.21	53.0	112.8	94.50		75,000	92.00	96.80	10.71	9.30	3.34		V//B+	
АльянсНК-6	7,000 R	8.85	15.06.12	15.06.16	04.06.21	53.2	112.9	94.50		75,000	92.00	97.00	10.70	9.31	3.35		V//B+	
АмурМеталл-7	1,380 R	18.00	31.03.12		30.06.12		5.7										МГД	
АптЗбиб-2	800 R	18.00	06.03.12		05.06.12		4.8	100.65	0.01	25,531	100.52	100.75		16.40	17.58	0.23		
АтомЭнПром-6	10,000 R	7.50	15.08.12		15.08.14		31.2				95.50	99.00					//BBB-	
Аэрофлот БО-1	6,000 R	7.75	09.04.12		08.04.13		14.9				95.25	100.10					BB-//	
Аэрофлот БО-2	6,000 R	7.75	09.04.12		08.04.13		14.9				95.26	100.00					BB-//	
БалтИнвБ-2	1,500 R	9.00	15.03.12	20.03.12	10.09.15	2.3	44.0										/B3/	
БанкМосквы-2	10,000 R	7.55	03.02.12		01.02.13		12.8				99.00	99.75					BBB-/Ba2/	
БанкСПб БО-1	5,000 R	8.25	10.04.12		09.04.13		15.0										отзван/Ba3/	
БанкСПб БО-2	5,000 R	7.50	26.03.12	27.03.12	23.09.13	2.5	20.4	99.83		343	99.55	99.95	8.42	7.35	0.19		отзван/Ba3/	
БанкСПб БО-4	3,000 R	8.50	14.06.12	17.12.12	12.12.13	11.2	23.1				99.10	100.20					отзван/Ba3/	
Башнефть БО-1	10,000 R	9.35	05.06.12	05.12.13	02.12.14	22.8	34.8	100.12		213,015	100.15	100.25	9.49	9.26	1.62		V//B+	
Башнефть-1	15,000 R	12.50	19.06.12	22.12.12	13.12.16	11.4	59.1	103.80		9	100.01	103.80	8.37	11.96	0.84		BB-/Ba3/BB-	
Башнефть-2	15,000 R	12.50	19.06.12	22.12.12	13.12.16	11.4	59.1	103.25		559	95.54	103.80	9.00	12.02	0.84		BB-/Ba3/BB-	
Башнефть-3	20,000 R	12.50	19.06.12	22.12.12	13.12.16	11.4	59.1	103.85		83,240	103.80	103.80	8.31	11.95	0.84		BB-/Ba3/BB-	
Белон-2	2,000 R	0.01	23.02.12		23.02.12		1.4	93.56		4	97.10	99.00		73.72	0.01	0.07		
Бинбанк БО-1	3,000 R	9.85	20.06.12	25.12.12	20.12.14	11.5	35.3										отзван/B2/B-	
Бинбанк-2	1,000 R	8.85	28.04.12		29.04.13		15.6										отзван/B2/B-	
БК Евразия-1	5,000 R	8.40	27.06.12	27.06.16	20.06.18	53.6	77.4				93.00	95.00					BB//	
БНП Париба-1	2,000 R	7.70	27.03.12		29.03.14		26.6				90.00	101.00					//BBB	
ВБД БО-1	3,000 R	7.35	13.04.12	17.10.12	11.10.13	9.2	21.0										/отзван/отзван	
ВБД БО-2	3,000 R	7.35	13.04.12	17.10.12	11.10.13	9.2	21.0										/отзван/отзван	
ВБД БО-3	3,000 R	7.35	13.04.12	17.10.12	11.10.13	9.2	21.0										/отзван/отзван	
ВБД БО-6	5,000 R	7.90	28.06.12		27.06.13		17.6					100.00					/отзван/отзван	
ВБД БО-7	5,000 R	7.90	28.06.12		27.06.13		17.6										/отзван/отзван	
ВБД БО-8	5,000 R	7.35	13.04.12	17.10.12	11.10.13	9.2	21.0										/отз	

Рынок рублевых облигаций

Выпуск	Объем, млн	Купон, %	Дата			Месяцев до		Цена	Изм.	Торговый объем, шт	Котировки		Доходность, %			Дюр, лет	Рейтинг F/M/S	Сектор	
			кулона	оферты	погаш	офрт	погаш				покупка	продажа	офрт	погаш	текущ				
КОРПОРАТИВНЫЕ РУБЛЕВЫЕ ОБЛИГАЦИИ																			
ВТБ 24-ИП	15,000 R	8.65	14.03.12		10.12.14		35.0				99.60	101.00					BBB/Baa1/отзван	Финансы	
ВТБ 24-2	10,000 R	4.50	07.02.12	13.02.12	05.02.13	1.1	12.9				99.30						BBB/Baa1/отзван	Финансы	
ВТБ 24-3	6,000 R	5.60	30.05.12	05.06.12	29.05.13	4.8	16.6				99.15						BBB/Baa1/отзван	Финансы	
ВТБ 24-4	8,000 R	6.90	23.02.12	29.08.12	20.02.14	7.6	25.4				99.55	100.00					BBB/Baa1/отзван	Финансы	
ВТБ БО-1	5,000 R	7.60	16.03.12		15.03.13		14.1				98.00	100.25					BBB/Baa1/BBB	Финансы	
ВТБ БО-2	5,000 R	7.60	16.03.12		15.03.13		14.1				98.00	102.35					BBB/Baa1/BBB	Финансы	
ВТБ БО-5	10,000 R	7.60	16.03.12		15.03.13		14.1	98.38		36,896	95.00	100.25		9.37	7.68	1.04	BBB/Baa1/BBB	Финансы	
ВТБ БО-6	10,000 R	8.50	23.03.12	28.12.12	19.12.14	11.6	35.3				100.50	100.70					BBB/Baa1/BBB	Финансы	
ВТБ Лизинг-1	3,692 R	7.10	09.02.12	14.05.12	06.11.14	4.1	33.9				99.90	100.10					BBB/BBB	Финансы	
ВТБ Лизинг-2	5,385 R	6.45	10.04.12	10.01.13	07.07.15	12.0	41.9				98.75	99.10					BBB/BBB	Финансы	
ВТБ Лизинг-3	3,462 R	6.90	13.03.12	11.09.13	07.06.16	20.1	52.9				98.00	99.00					BBB/BBB	Финансы	
ВТБ Лизинг-4	3,462 R	6.65	13.03.12	13.03.13	07.06.16	14.1	52.9				98.50	99.00					BBB/BBB	Финансы	
ВТБ Лизинг-7	3,846 R	8.15	07.03.12	04.06.14	30.11.16	28.8	58.7				99.90						BBB/BBB	Финансы	
ВТБ Лизинг-8	4,615 R	7.05	07.02.12	08.02.12	01.08.17	1.0	66.7	99.96		3,400	99.96	100.07	7.75		6.97	0.07	BBB/BBB	Финансы	
ВТБ Лизинг-9	4,615 R	7.00	08.02.12		02.08.17		66.8				98.10						BBB/BBB	Финансы	
ВТБ-5	15,000 R	7.40	19.01.12		17.10.13		21.2	98.47	0.00	240	97.49	98.45		8.60	7.39	1.52	BBB/Baa1/BBB	Финансы	
ВТБ-6	15,000 R	7.20	11.01.12	13.07.12	06.07.16	6.1	53.9										BBB/Baa1/BBB	Финансы	
ВЭБ Лизинг-01	5,000 R	8.50	12.01.12	14.07.15	02.07.20	42.1	101.8										BBB/BBB	Финансы	
ВЭБ Лизинг-03	5,000 R	7.50	13.04.12	16.04.14	02.04.21	27.2	110.8				90.00	101.00					BBB/BBB	Финансы	
ВЭБ Лизинг-04	5,000 R	8.60	13.04.12	13.04.16	02.04.21	51.1	110.8				95.00	98.00					BBB/BBB	Финансы	
ВЭБ Лизинг-05	5,000 R	8.60	13.04.12	13.04.16	02.04.21	51.1	110.8				95.00	97.20					BBB/BBB	Финансы	
ВЭБ Лизинг-08	5,000 R	8.80	01.05.12	31.10.14	19.10.21	33.7	117.4	99.83		79,600	99.60	99.83	9.06		8.67	2.29	BBB/BBB	Финансы	
ВЭБ Лизинг-09	5,000 R	8.80	02.05.12	03.11.14	20.10.21	33.8	117.4				99.55	99.90					BBB/BBB	Финансы	
ВЭБ-06	10,000 R	7.90	24.04.12	21.10.17	13.10.20	69.4	105.2	94.25	(0.75)	493,514	94.05	96.25	9.41		8.24	4.23	BBB/Baa1/BBB	Финансы	
ВЭБ-08	15,000 R	6.90	24.04.12	24.10.13	13.10.20	21.5	105.2	97.99		500	96.90	98.00	8.29		6.94	1.56	BBB/Baa1/BBB	Финансы	
ВЭБ-09	15,000 R	7.90	29.03.12	25.03.16	18.03.21	50.5	110.3	96.83		800,910	95.01	96.74	9.01		7.98	3.27	BBB/Baa1/BBB	Финансы	
ВЭБ-10	15,000 R	8.50	03.04.12	29.09.16	21.09.21	56.7	116.4										BBB/Baa1/BBB	Финансы	
ГазпрНефть БО-5	10,000 R	7.15	10.04.12		09.04.13		15.0	99.46		240,010	95.01	101.35		7.74	7.06	1.11	/Aaa3/BBB-	Нефть и газ	
ГазпрНефть БО-6	10,000 R	7.15	10.04.12		09.04.13		15.0				95.00	101.00					/Aaa3/BBB-	Нефть и газ	
ГазпрНефть-03	8,000 R	14.75	17.01.12	23.07.12	12.07.16	6.4	54.1	103.96	(0.24)	94,426	103.86	104.13	6.94		13.28	0.45	/Aaa3/BBB-	Нефть и газ	
ГазпрНефть-04	10,000 R	8.20	17.04.12	16.04.18	09.04.19	75.2	87.0	99.50		186,096	93.01	99.95	8.47		8.09	4.54	/Aaa3/BBB-	Нефть и газ	
ГазпрНефть-08	10,000 R	8.50	07.02.12		02.02.16		48.8	99.39	(0.61)	1,951	96.00	99.45		8.87	8.25	3.12	/Aaa3/BBB-	Нефть и газ	
ГазпрНефть-09	10,000 R	8.50	07.02.12	08.02.16	26.01.21	49.0	108.6	99.25		36,175	99.00	100.10	8.91		8.27	3.12	/Aaa3/BBB-	Нефть и газ	
ГазпрНефть-10	10,000 R	8.90	07.02.12	05.02.18	26.01.21	72.9	108.6	101.96		274,744	95.00	100.00	8.66		8.42	4.29	/Aaa3/BBB-	Нефть и газ	
Газпром-09	5,000 R	7.23	15.02.12		12.02.14		25.1				96.00	101.00					BBB/Baa1/BBB	Нефть и газ	
Газпром-11	5,000 R	13.75	26.06.12		24.06.14		29.5	112.98	(0.02)	11,257	112.50	113.00		7.99	12.11	2.01	BBB/Baa1/BBB	Нефть и газ	
Газпром-13	10,000 R	13.12	26.06.12		26.06.12		5.5	102.70		20,650	102.39	102.99		7.16	12.71	0.43	BBB/Baa1/BBB	Нефть и газ	
ГазпромК-3	15,000 R	7.50	10.05.12	14.11.12	06.11.14	10.2	33.9	100.15		117,900	100.01	100.19	7.43		7.40	0.76	BBB/Baa1/BBB	Нефть и газ	
ГЭС-1	1,500 R	8.00	20.06.12		20.06.12		5.3				96.01	99.80						Электроэнерг.	
ГЭС-2	1,500 R	12.00	24.04.12		23.04.13		15.4	101.00		2	91.10	101.00		11.42	11.59	1.08		Электроэнерг.	
ГлавнаяДорога-3	8,000 R	11.30	19.11.12		30.10.28		201.8											Строительство	
Глобэкс БО-1	5,000 R	8.30	16.02.12		16.02.13		13.2	98.50		273,001	97.10	99.00		9.99	8.15	0.95	BB/BB	Финансы	
Глобэкс БО-2	5,000 R	8.10	22.01.12	25.01.12	22.07.13	0.5	18.4	100.02		17,000	100.01	100.03	7.47		7.80	0.03	BB/BB	Финансы	
Глобэкс БО-3	3,000 R	8.10	08.06.12	13.06.12	08.12.13	5.1	22.9	99.60		1,365		100.50	9.29		8.07	0.38	BB/BB	Финансы	
Глобэкс БО-4	3,000 R	6.95	01.02.12	03.08.12	01.08.14	6.8	30.7										BB/BB	Финансы	
Глобэкс БО-5	2,000 R	8.10	08.06.12	13.06.12	08.12.13	5.1	22.9					100.05					BB/BB	Финансы	
Глобэкс БО-6	2,000 R	6.95	01.02.12	03.08.12	01.08.14	6.8	30.7										BB/BB	Финансы	
ГПБ БО-1	10,000 R	7.75	08.06.12		08.12.13		22.9				98.00	98.70					/Aaa3/BB+	Финансы	
ГПБ БО-2	10,000 R	6.75	18.01.12	23.07.13	18.07.14	18.4	30.2										/Aaa3/BB+	Финансы	
ГПБ БО-4	10,000 R	8.50	20.06.12	24.12.12	20.12.14	11.5	35.3	100.80		24,243		100.80	7.74		8.39	0.86	/Aaa3/BB+	Финансы	
ГПБ Ипотека	879 R	8.00	29.03.12		29.12.36		299.8	99.74		12,345	99.35	99.80		8.27	8.00	10.11		Финансы	
ГПБ Ипотека2-1	4,348 R	7.50	29.01.12		25.06.41		353.7				100.00	103.00						Финансы	
ГПБ-2	5,000 R	6.54	23.05.12		20.11.13		22.4											/Aaa3/BB+	Финансы
ГПБ-4	20,000 R	6.85	17.05.12		15.11.12		10.2				99.70							/Aaa3/BB+	Финансы
ГПБ-5	20,000 R	6.85	24.05.12		22.11.12		10.4											/Aaa3/BB+	Финансы
ГСС БО-1	3,000 R	8.25	22.06.12	25.12.12	20.12.13	11.5	23.3										BB//	Машиностр. и пр.	
ГСС БО-2	3,000 R	7.50	24.04.12	25.04.12	22.04.14	3.5	27.4										BB//	Машиностр. и пр.	
ГСС БО-3	3,000 R	8.25	24.04.12	24.04.13	22.04.14	15.5	27.4					100.00					BB//	Машиностр. и пр.	
ГСС-1	5,000 R	7.00	22.03.12		26.03.17		62.5					100.00					BB//	Машиностр. и пр.	
ДВГК-1	5,000 R	7.75	09.03.12		08.03.13		13.9										BB//	Машиностр. и пр.	
ДВТГ Ф-2	5,000 R	7.75	19.01.12		18.07.13		18.2											/B3/	Электроэнерг.
ДВТГ-3	1,050 R	17.00	01.03.12		29.08.13		19.6												Транспорт
ДельтаКредит-6	5,000 R	7.20	20.06.12	25.06.14	15.06.16	29.5	53.2	96.50		1	95.00	95.68	9.02		7.43	2.08	/Baa2/отзван	Финансы	
ДельтаКредит-8	5,000 R	8.33	09.05.12	12.11.14	02.11.16	34.1	57.8											/Baa2/отзван	Финансы
Держава АКБ-1-об	300 R	10.25	15.02.																

Рынок рублевых облигаций

Выпуск	Объем, млн	Купон, %	Дата			Месяцев до		Цена	Изм.	Торговый объем, шт	Котировки		Доходность, %			Дюр, лет	Рейтинг F/M/S	Сектор	
			кулона	оферты	погаш	офрт	погаш				покупка	продажа	офрт	погаш	текущ				
КОРПОРАТИВНЫЕ РУБЛЕВЫЕ ОБЛИГАЦИИ																			
Желдорип-2	2,500 R	12.00	19.04.12		19.04.12		3.3				98.51						Финансы		
Желдорип-3	2,000 R	13.00	21.03.12		19.09.12		8.3				99.51	102.78					Финансы		
Записк БО-1	2,000 R	9.75	22.06.12	27.12.12	20.06.14		29.3					101.00				//B	Финансы		
Заречная-01	3,000 R	10.80	29.06.12	12.01.15	21.12.18		36.1	83.4									МГД		
Зенит БО-1	5,000 R	7.10	07.04.12	11.04.12	07.04.13		3.0	14.9			99.75	99.88				V+/Ba3/	Финансы		
Зенит БО-2	5,000 R	7.75	22.03.12	26.09.12	22.09.13		8.5	20.4			99.30	100.28				V+/Ba3/	Финансы		
Зенит БО-3	3,000 R	8.75	15.05.12	19.11.12	15.11.14		10.3	34.2	99.95	15,000	99.95	100.00	9.04	8.64	0.32	V+/Ba3/	Финансы		
Зенит БО-6	5,000 R	7.25	26.05.12	28.11.12	26.05.14		10.6	28.5	98.85	130,246	98.75	100.00	8.80	7.27	0.79	V+/Ba3/	Финансы		
Зенит-5	5,000 R	7.50	05.06.12	07.06.12	04.06.13		4.9	16.8	99.99	2,800	99.60	99.99	7.64	7.45	0.37	V+/Ba3/	Финансы		
Зенит-6	3,000 R	8.00	03.07.12	05.07.12	01.07.14		5.8	29.7	99.76	6,422	99.60	100.08	8.70	8.01	0.44	V+/Ba3/	Финансы		
ЗолСелигд-3	1,500 R	16.50	31.05.12	06.06.12	29.05.14		4.9	28.6			100.88						МГД		
ЗСД-1	5,000 R	8.75	05.06.12	29.04.16	13.05.31		51.6	232.2			98.10	99.00					Строительство		
ЗСД-2	5,000 R	8.75	05.06.12	29.04.16	13.05.31		51.6	232.2			98.10	99.00					Строительство		
ИАВ1-1	2,931,651 R	8.95	10.05.12		10.08.44			391.3									Финансы		
ИАВ1-2	1,140,086 R				10.08.44			391.3									Финансы		
ИАРТ-1	1,000 R	8.50	31.01.12		04.08.13			18.8			1.00						Финансы		
ИКС5-1	9,000 R	7.95	03.07.12		01.07.14			29.7			90.00	100.00				//B+	Потреб. усл.		
ИКС5-4	8,000 R	7.75	07.06.12	06.06.14	02.06.16		28.9	52.8			98.00	100.99				//B+	Потреб. усл.		
ИнвТоргБ БО-1	2,000 R	9.60	25.05.12	01.06.12	25.11.13		4.7	22.5				100.40				/B2/	Финансы		
ИнвТоргБ-4	1,500 R	9.00	08.04.12		08.10.12			8.9								/B2/	Финансы		
ИнгБанк-1	5,000 R	7.24	15.01.12		23.07.14			30.4								/Baa1/	Финансы		
ИнгБанк-2	5,000 R	8.22	10.02.12		18.11.14			34.3								/Baa1/	Финансы		
Интурист-2	2,000 R	14.00	22.05.12	25.05.12	21.05.13		4.5	16.3	99.09	(0.41)	780	98.98	99.35	17.20	13.87	0.31	Потреб. усл.		
Иркут БО-1	5,000 R	9.25	13.03.12		10.09.13			20.0	102.10							/Baa2/	Машиностр. и пр.		
ИркутЭнерго БО-1	3,000 R	7.60	10.04.12		08.04.14			26.9	98.00					8.02	8.80	1.43	Электроэнерг.		
ИркутЭнерго-1	5,000 R	15.50	31.05.12		28.11.13			22.6			105.05						Электроэнерг.		
ИтераФ-1	5,000 R	8.50	22.05.12		20.11.12			10.4			97.00	100.00				/отзван/отзван	Нефть и газ		
Камаз БО-1	2,000 R	9.00	18.06.12	19.12.12	16.12.13		11.3	23.2			97.00	100.10					Машиностр. и пр.		
Камаз БО-2	3,000 R	8.60	07.02.12		04.02.14			24.9	98.00	143	95.01	98.00		9.92	8.46	1.70	Машиностр. и пр.		
Карусель-1	3,000 R	12.00	15.03.12		12.09.13			20.1									Потреб. усл.		
КаспЭнергия-1	1,000 R	12.50	24.04.12	27.04.12	23.10.12		3.6	9.4			96.57	98.90					Нефть и газ		
КВАДРА-1	5,000 R	8.00	31.05.12		31.05.12			4.7									Электроэнерг.		
КЕДР БО-1	1,500 R	9.25	28.06.12	09.01.13	28.06.14		12.0	29.6			96.50	99.00					Финансы		
КИТ ФинансКап-2	4,000 R	11.00	12.06.12		10.06.14			29.0								V/отзван/отзван	Финансы		
Кокс БО-2	5,000 R	8.70	30.05.12		28.05.14			28.6	96.74	334	95.00	96.87		10.53	8.90	1.97	/B2/B	МГД	
Кокс-2	5,000 R	12.00	15.03.12		15.03.12			2.1			100.10	100.30					/B2/B	МГД	
Комос БО-1	1,500 R	11.00	19.01.12		17.07.14			30.2				100.05					Сельск. хоз.		
Копейка БО-1	3,000 R	9.50	24.01.12	30.07.12	23.07.13		6.6	18.4	100.00		750	99.01	100.00	9.84	9.31	0.47	//B+	Потреб. усл.	
Копейка БО-2	3,000 R	9.00	03.04.12		01.10.13			20.7	98.82	430	97.50	99.00		10.11	9.09	1.47	//B+	Потреб. усл.	
Копейка-2	4,000 R	16.50	15.02.12		15.02.12			1.2	100.66	2,635	100.66	101.09		9.93	16.00	0.09	//B+	Потреб. усл.	
Копейка-3	4,000 R	9.80	15.02.12		15.02.12			1.2	100.10	20	100.10	100.24		8.99	9.65	0.09	//B+	Потреб. усл.	
КрайИнвБ БО-1	1,500 R	9.25	19.04.12	23.10.12	19.04.14		9.4	27.3			96.50	99.98					V+/B+	Финансы	
КредЕвРБ БО-1	5,000 R	8.10	27.04.12		27.04.14			27.6	99.50	105	92.00			8.51	8.01	1.94	BB-/Ba3/	Финансы	
КредЕвРБ-6	4,000 R	8.30	21.02.12	22.08.12	18.02.14		7.4	25.3			99.60	99.98					BB-/Ba3/	Финансы	
КузбассЭнерго-1	10,000 R	8.05	25.06.12	25.06.14	14.06.21		29.5	113.2			95.00	99.50					Электроэнерг.		
КузбассЭнерго-2	5,000 R	8.70	26.04.12	26.04.16	15.04.21		51.6	111.2			94.00	100.00					Электроэнерг.		
Кубишеввазот-4	2,000 R	8.60	12.04.12	21.04.14	07.04.16		27.4	50.9			95.01	95.44					Хим. пром.		
ЛенСпецСМУ БО-2	1,500 R	14.50	23.02.12		23.05.13			16.4	103.20	10	100.00	103.20		11.26	13.80	0.78	//B	Строительство	
ЛенСпецСМУ-1	800 R	16.00	12.03.12		07.12.12			10.9			103.75	104.00					//B	Строительство	
ЛенЭнерго-2	3,000 R	8.54	27.01.12		27.01.12			0.6	100.25	0.05	200	99.00	100.25	3.09	8.20	0.05	/Ba2/	Электроэнерг.	
ЛенЭнерго-3	3,000 R	8.02	18.04.12		18.04.12			3.3			99.55	100.44					/Ba2/	Электроэнерг.	
ЛОКО Банк БО-1	2,500 R	8.50	09.02.12	14.02.12	06.02.14		1.2	24.9			98.00	100.00					V+/B2/	Финансы	
ЛОКО Банк-5	2,500 R	8.10	26.01.12	02.08.12	23.07.15		6.7	42.4	99.46	69	97.00		9.34	7.85	0.48	V+/B2/	Финансы		
ЛСР БО-1	1,500 R	10.50	26.06.12	02.07.12	25.06.13		5.7	17.5	100.84		1		8.77	10.37	0.42	V/B2/	Строительство		
ЛСР БО-2	2,000 R	10.00	13.03.12		10.09.13			20.0	100.37		196	100.50		9.97	9.65	1.39	V/B2/	Строительство	
ЛСР БО-3	2,000 R	9.50	22.03.12		20.03.14			26.3	96.37	268	93.51	96.50		11.73	9.57	1.76	V/B2/	Строительство	
ЛСР БО-5	2,000 R	8.47	26.01.12		24.07.14			30.4									V/B2/	Строительство	
ЛСР-2	5,000 R	9.80	02.02.12	05.02.13	01.08.13		12.9	18.7	98.50		301,140	97.30	98.30	11.65	9.54	0.89	V/B2/	Строительство	
Лукойл БО-1	5,000 R	13.35	06.02.12		06.08.12			6.9	103.60		100,000	103.60	103.99		6.92	12.22	0.51	BBB-/Baa2/BBB-	Нефть и газ
Лукойл БО-2	5,000 R	13.35	06.02.12		06.08.12			6.9	103.85	0.05	104,211	103.37	103.85		6.47	12.19	0.51	BBB-/Baa2/BBB-	Нефть и газ
Лукойл БО-3	5,000 R	13.35	06.02.12		06.08.12			6.9				103.38	103.85					BBB-/Baa2/BBB-	Нефть и газ
Лукойл БО-4	5,000 R	13.35	06.02.12		06.08.12			6.9				103.36	104.00					BBB-/Baa2/BBB-	Нефть и газ
Лукойл БО-5	5,000 R	13.35	06.02.12		06.08.12			6.9	103.60	2,000	103.15	103.83		6.92	12.22	0.51	BBB-/Baa2/BBB-	Нефть и газ	
Лукойл БО-6	5,000 R	9.20	14.06.12		13.12.12			11.1	101.20	2	101.21	101.90		7.97	9.03	0.84	BBB-/Baa2/BBB-	Нефть и газ	
Лукойл БО-7	5,000 R	9.20	14.06.12		13.12.12			11.1			101.20	102.09						BBB-/Baa2/BBB-	Нефть и газ
Лукойл-4	6,000 R	7.40	07.06.12		05.12.13			22.8			98.33	101.24						BBB-/Baa2/BBB-	Нефть и газ
М Инд-2	1,500 R	10.75	11.01.12		10.07.13			18.0										Строительство	
Магнит БО-1	1,000 R	8.25	12.03.12		09.09.13			20.0			90.90	100.20						Потреб	

Рынок рублевых облигаций

Выпуск	Объем, млн	Купон, %	Дата			Месяцев до		Цена	Изм.	Торговый объем, шт	Котировки		Доходность, %			Дюр, лет	Рейтинг F/M/S	Сектор
			кулона	оферты	погаш	офрт	погаш				покупка	продажа	офрт	погаш	текущ			
КОРПОРАТИВНЫЕ РУБЛЕВЫЕ ОБЛИГАЦИИ																		
НПК-1	2,400 R	9.25	13.01.12	12.10.12 C	10.07.15	9.1	42.0										Транспорт	
НПО Сатурн-3	3,500 R	8.00	06.06.12	06.12.12	06.06.14	10.9	28.9										Машиностр. и пр.	
НФК Банк БО-1	2,000 R	10.00	15.04.12	18.10.12	15.04.14	9.3	27.2			95.11	97.25					/B3/B	Финансы	
ОАК-1	46,280 R	8.00	13.03.12		17.03.20		98.3										Машиностр. и пр.	
ОбКондитер-1	3,000 R	10.75	16.05.12		16.05.12		4.2									B//	Потреб. тов.	
ОбКондитер-2	3,000 R	10.50	18.04.12	20.04.12	17.04.13	3.3	15.2									B//	Потреб. тов.	
Оборонпром-1	21,091 R	8.00	20.04.12		24.04.20		99.5										Машиностр. и пр.	
ОГК6-1	5,000 R	7.25	19.04.12		19.04.12		3.3										Электроэнерг.	
ОМЗ-6	1,600 R	8.25	01.06.12		31.05.13		16.7			94.01						//B-	Машиностр. и пр.	
Открытие-01	5,000 R	9.00	17.04.12		14.10.14		33.1										Финансы	
Открытие-02	5,000 R	10.75	28.06.12	31.12.13	22.12.16	23.7	59.4										Финансы	
ОТП Банк БО-1	5,000 R	7.95	31.01.12		29.07.14		30.6										BB/Ba2/	
ОТП Банк БО-3	4,000 R	10.50	03.05.12	03.11.12	30.10.14	9.8	33.7			100.05	101.00					BB/Ba2/	Финансы	
ОТП Банк-2	2,500 R	8.25	27.03.12		25.03.14		26.5	94.22	25,598	93.81	94.40		11.59	8.54	1.80	BB/Ba2/	Финансы	
Первобанк БО-1	1,500 R	8.10	25.04.12	02.05.12	24.04.13	3.7	15.5									/B3/	Финансы	
Первобанк БО-2	1,500 R	8.50	12.04.12	18.10.12	10.04.14	9.3	27.0				101.00					/B3/	Финансы	
Петрокоммерц-5	5,000 R	12.75	19.06.12	24.12.12	21.12.14	11.5	35.4			103.00	104.25					/Ba3/B+	Финансы	
Петрокоммерц-6	3,000 R	7.75	21.02.12		22.08.12		7.4			99.02	100.35					/Ba3/B+	Финансы	
Петрокоммерц-7	3,000 R	7.00	21.02.12		22.08.12		7.4			98.70	99.80					/Ba3/B+	Финансы	
ПИА АИЖК-1	688 R	6.94	15.02.12		15.02.39		325.4			99.30	99.75					/Ba1/	Финансы	
Полипласт-2	800 R	12.25	13.03.12	14.09.12	11.03.14	8.2	26.0			98.11	99.55						Хим. пром.	
ПочтаРос	7,000 R	8.25	27.03.12	28.03.14	22.03.16	26.6	50.4			96.00	100.00						Потреб. усл.	
ПромсвБ БО-3	5,000 R	8.60	07.02.12		04.02.14		24.9	97.75	35	97.00	98.00		10.06	8.48	1.70	BB-/Ba2/отзван	Финансы	
ПромсвБ-5	4,500 R	7.75	17.05.12		17.05.12		4.2			99.51	100.10					BB-/Ba2/отзван	Финансы	
ПромсвБ-6	5,000 R	8.25	18.06.12		17.06.13		17.2	99.25	60		100.60		9.01	8.27	1.26	BB-/Ba2/отзван	Финансы	
ПромТрактор-3	5,000 R	11.25	25.01.12		24.07.13		18.4	90.10	106	90.10	92.98		19.86	11.81	1.14		Машиностр. и пр.	
ПротонФ-1	1,000 R	9.00	12.06.12		12.06.12		5.1										Машиностр. и пр.	
ПрофМедиа-1	3,000 R	10.50	19.01.12	23.07.13	16.07.15	18.4	42.2	99.87	616	95.01	100.00	10.87		10.01	1.24	//B+	Медиа	
Разгуляй БО-16	3,000 R	12.00	09.05.12	14.11.12	07.05.14	10.2	27.9			98.51	100.00						Сельск. хоз.	
Разгуляй-3	3,000 R	17.00	16.03.12		16.03.12		2.2	99.02	(2.38)	2	99.53	100.99		23.45	16.28	0.15		Сельск. хоз.
Разгуляй-4	3,000 R		23.05.12		22.05.13		16.4			75.00	92.00						Сельск. хоз.	
Разгуляй-5	2,000 R	0.00	25.04.12		23.10.13		21.4										Сельск. хоз.	
Райффайзен БО-7	5,000 R	7.50	30.05.12		27.11.13		22.6	99.91	360,009				7.69	7.44	1.65	BBB+/Ba3/BBB	Финансы	
Райффайзен-4	10,000 R	8.75	05.06.12		03.12.13		22.8			99.00	100.00						BBB+/Ba3/BBB	Финансы
РАФ Лизинг	1,000 R	12.50	21.02.12		21.02.12		1.4										Финансы	
РГС Б-3	2,000 R	9.50	28.02.12	01.03.12	31.08.14	1.7	31.7	100.25	685	99.00	100.25	7.60		9.16	0.12	/B2/	Финансы	
РГС Б-4	3,000 R	8.75	30.06.12	03.07.13	03.07.15	17.8	41.8			98.50	99.78						/B2/	Финансы
Ремпутьмаш-1	2,300 R	8.50	26.04.12		20.10.16		57.4				100.90						Машиностр. и пр.	
РенКап БО-3	3,000 R	9.90	05.02.12	12.08.13	05.08.14	19.1	30.8										B/B3/B	Финансы
РенКап-2	3,000 R	10.50	04.04.12		04.04.12		2.8			100.00	100.30						B/B3/B	Финансы
РенКап-3	4,000 R	9.25	06.06.12		06.06.12		4.9	99.50	2	99.56	99.96		10.77	9.22	0.37		B/B3/B	Финансы
РЖД БО-1	15,000 R	9.40	06.06.12		05.12.12		10.8	101.92	500	101.80	101.92		7.28	9.14	0.82	BBB/Baa1/BBB	Транспорт	
РЖД-07	5,000 R	7.55	09.05.12		07.11.12		9.9	100.10	825	95.00	100.40		7.54	7.45	0.75	BBB/Baa1/BBB	Транспорт	
РЖД-09	15,000 R	6.90	16.05.12		13.11.13		22.1			98.29	98.55						BBB/Baa1/BBB	Транспорт
РЖД-10	15,000 R	15.00	08.03.12		06.03.14		25.8	113.93	(0.07)	12,084	113.68	113.96		7.98	12.60	1.72	BBB/Baa1/BBB	Транспорт
РЖД-11	15,000 R	7.80	23.05.12		18.11.15		46.3	97.26	60	97.30	97.55		8.83	7.94	3.09	BBB/Baa1/BBB	Транспорт	
РЖД-12	15,000 R	0.10	24.05.12		16.05.19		88.2	98.57	1	97.40	98.50			0.10			BBB/Baa1/BBB	Транспорт
РЖД-13	15,000 R	0.10	08.03.12		06.03.14		25.8										BBB/Baa1/BBB	Транспорт
РЖД-14	15,000 R	9.98	10.04.12	12.04.12	07.04.15	3.1	38.9	100.84	30	100.76	100.80	6.55		9.66	0.23	BBB/Baa1/BBB	Транспорт	
РЖД-15	15,000 R	10.38	25.06.12	26.12.12	20.06.16	11.5	53.4			102.18	102.34						BBB/Baa1/BBB	Транспорт
РЖД-16	15,000 R	7.90	11.06.12	07.06.16	05.06.17	52.9	64.9	96.91	50,108	96.85	96.90	8.95		8.10	3.46	BBB/Baa1/BBB	Транспорт	
РЖД-17	15,000 R	10.80	23.01.12	23.07.13	16.07.18	18.4	78.2			90.00	104.20						BBB/Baa1/BBB	Транспорт
РЖД-18	15,000 R	11.00	23.01.12	23.07.14	15.07.19	30.4	90.2	105.80	895,058		105.90	8.58		9.92	2.01	BBB/Baa1/BBB	Транспорт	
РЖД-19	10,000 R	8.15	23.01.12	18.07.18	08.07.24	78.3	150.0			90.00	100.97						BBB/Baa1/BBB	Транспорт
РЖД-23	15,000 R	9.00	02.02.12	05.02.15	16.01.25	36.9	156.3	101.48	1,127	90.00	101.70	8.61		8.54	2.43	BBB/Baa1/BBB	Транспорт	
РизалЛизинг	2,000 R	8.50	22.06.12		19.12.14		35.3										Финансы	
РК Казначей-1	3,000 R	10.50	25.05.12	28.11.12	20.11.15	10.6	46.4										Финансы	
РМБ-3	1,100 R	10.50	23.03.12		23.09.13		20.4				100.00						/B3/	Финансы
РМК-3	3,000 R	10.40	19.06.12	20.12.13	15.12.15	23.3	47.2			96.02	98.00						МГД	
РМК-4	5,000 R	9.00	07.06.12	10.06.14	02.06.16	29.0	52.8			92.51	100.00						МГД	
РосБанк БО-1	5,000 R	7.40	25.06.12	27.06.12	25.06.13	5.6	17.5	99.77	127	99.77	99.99	8.06		7.39	0.42	BBB+/Baa2/BB+	Финансы	
РосБанк БО-2	5,000 R	8.00	08.07.12		08.07.13		17.9										BBB+/Baa2/BB+	Финансы
РосБанк БО-3	10,000 R	8.95	16.05.12	20.05.13	16.11.14	16.3	34.2	99.75	17,600	99.50	99.90	9.34		8.85	1.17	BBB+/Baa2/BB+	Финансы	
РосБанк-А3	5,000 R	6.90	06.05.12		06.11.13		21.9			94.00	104.90						BBB+/Baa2/BB+	Финансы
РосБанк-А5	5,000 R	7.40	06.05.12		07.11.14		33.9										BBB+/Baa2/BB+	Финансы
РосВодКан-3	3,000 R	9.00	14.05.12	14.11.13	09.11.15	22.2	46.0	99.02	164	93.01	99.15	9.81		8.96	1.56	BB-//	Потреб. усл.	
РосгосСтрах-1	4,000 R	10.00	19.01.12	23.07.12	16.07.15	6.4	42.2	99.56	694	98.27	99.98	11.17		9.59	0.45		Финансы	
РосгосСтрах-2	5,000 R	10.50	10.05.12	13.11.12	02.11.17	10.1	69.8	100.10	2	98.76	101.48	10.60		10.31	0.73		Финансы	
РосдорБанк-1	1,050 R	11.50	08.06.12	12.12.12	09.12.13													

Рынок рублевых облигаций

Выпуск	Объем, млн	Купон, %	Дата			Месяцев до		Цена	Изм.	Торговый объем, шт	Котировки		Доходность, %			Дюр, лет	Рейтинг F/M/S	Сектор	
			кулона	оферты	погаш	офрт	погаш				покупка	продажа	офрт	погаш	текуц				
КОРПОРАТИВНЫЕ РУБЛЕВЫЕ ОБЛИГАЦИИ																			
PCXB BO-5	10,000 R	7.20	29.02.12	30.08.12	28.08.13	7.7	19.6				99.30	100.20				BBB/Baa1/	Финансы		
PCXB BO-6	10,000 R	6.60	01.05.12	04.05.12	29.10.13	3.8	21.6				99.50	99.90				BBB/Baa1/	Финансы		
PCXB-03	10,000 R	9.25	16.02.12	17.02.14	09.02.17	25.3	61.1	100.95		145	100.80	101.25	8.93	8.84	1.73	BBB/Baa1/	Финансы		
PCXB-04	10,000 R	7.50	04.04.12		27.09.17		68.6	104.07		24				7.07		BBB/Baa1/	Финансы		
PCXB-05	10,000 R	8.75	05.06.12	04.12.13	27.11.18	22.8	82.6				99.80	100.24				BBB/Baa1/	Финансы		
PCXB-06	5,000 R	7.80	17.02.12	19.08.14	09.02.18	31.3	73.1				96.00					BBB/Baa1/	Финансы		
PCXB-07	5,000 R	6.85	12.06.12	12.06.13	05.06.18	17.1	76.9	98.90		10,001	97.40	98.00	7.82	6.89	1.27	BBB/Baa1/	Финансы		
PCXB-08	5,000 R	10.10	24.05.12	26.11.12	14.11.19	10.6	94.2				100.45	102.00				BBB/Baa1/	Финансы		
PCXB-09	5,000 R	10.10	24.05.12	26.11.12	14.11.19	10.6	94.2				101.50	102.49				BBB/Baa1/	Финансы		
PCXB-10	5,000 R	9.00	08.02.12	08.02.13	29.01.20	13.0	96.7				99.50	110.00				BBB/Baa1/	Финансы		
PCXB-11	5,000 R	9.00	09.02.12	11.02.13	30.01.20	13.1	96.7				98.00	100.98				BBB/Baa1/	Финансы		
PCXB-12	5,000 R	7.70	12.01.12	13.07.15	01.07.21	42.1	113.8									BBB/Baa1/	Финансы		
PCXB-13	5,000 R	7.70	13.01.12	14.07.15	02.07.21	42.1	113.8									BBB/Baa1/	Финансы		
PCXB-14	10,000 R	7.70	10.07.12	08.07.15	29.06.21	41.9	113.7	96.74			96.00	97.00	9.00	7.96	2.86	BBB/Baa1/	Финансы		
PCXB-15	10,000 R	8.75	08.05.12	07.11.13	26.10.21	21.9	117.6	100.05		143,384	99.87	100.10	8.90	8.62	1.56	BBB/Baa1/	Финансы		
РТК Лизинг БО-1	1,050 R	11.50	07.02.12	14.08.12	06.08.13	7.1	18.9				97.21	99.97				BBB/Baa1/	Финансы		
РУСАЛ Братск-7	15,000 R	8.30	01.03.12	03.03.14	22.02.18	25.7	73.5	92.98	(2.55)	152,059	92.52	93.39	12.49	8.65	1.72		МГД		
РУСАЛ Братск-8	15,000 R	8.50	16.04.12	15.04.15	05.04.21	39.2	110.9	89.87		300,002	89.00	89.99	12.74	9.25	2.51		МГД		
РуГидро-01	10,000 R	8.00	23.04.12	22.04.16	12.04.21	51.4	111.1	98.14	0.64	343,064	97.10	97.90	8.70	8.01	3.35	BB+/отзван/BB+	Электроэнерг.		
РуГидро-02	10,000 R	8.00	23.04.12	22.04.16	12.04.21	51.4	111.1	99.36		66,946	98.00	98.50	8.34	7.92	3.36	BB+/отзван/BB+	Электроэнерг.		
РусскиеМасла-2	1,000 R	1.00	29.03.12		29.03.12		2.6										Потреб. тов.		
РусскоеМоре-1	2,000 R	12.00	15.03.12		14.06.12		5.1	99.56	(1.54)	2	99.56	100.95		13.70	11.95	0.37		Потреб. тов.	
РусСтанд БО-1	5,000 R	11.00	11.05.12	16.11.12	07.11.14	10.2	33.9	101.00		10,408	101.00	101.20	9.92	10.70	0.73	V+/Ba3/B+	Финансы		
РусСтанд-8	5,000 R	7.75	13.04.12		13.04.12		3.1	99.75		435	99.65	100.00		8.86	7.63	0.24	V+/Ba3/B+	Финансы	
РуфинБ БО-01	4,000 R	7.15	04.07.12	09.07.13	04.07.14	18.0	29.8				98.00	99.60				/Ba3/отзван	Финансы		
РуфинБ-08	2,000 R	7.70	19.03.12	24.09.12	14.09.15	8.5	44.2	99.70		2	100.00	100.00	8.30	7.54	0.62	/Ba3/отзван	Финансы		
РуфинБ-09	2,000 R	7.70	20.03.12	25.09.12	15.09.15	8.5	44.2				100.00	100.00				/Ba3/отзван	Финансы		
РуфинБ-10	2,000 R	7.90	15.05.12	19.11.13	10.11.15	22.3	46.0	99.90		5	96.00	99.90	8.11	7.81	1.60	/Ba3/отзван	Финансы		
РуфинБ-11	2,000 R	7.90	16.05.12	20.11.13	11.11.15	22.4	46.1	99.90		160	96.00	99.90	8.11	7.81	1.60	/Ba3/отзван	Финансы		
Сахартранс-2	2,500 R	12.20	27.01.12		26.07.13		18.5				98.53	99.99					Нефть и газ		
СвязьБ-3	5,000 R	8.50	21.06.12	24.12.12	09.12.21	11.5	119.0									BB/B1/BB	Финансы		
Северсталь БО-1	15,000 R	7.50	20.03.12		18.09.12		8.3	99.50		1,750	99.67	99.79		8.40	7.37	0.62	BB-/Ba2/BB	МГД	
Северсталь БО-2	10,000 R	9.75	17.02.12		15.02.13		13.2	101.88		50	98.01	102.39		8.08	9.22	0.96	BB-/Ba2/BB	МГД	
Северсталь БО-4	5,000 R	9.75	17.02.12		15.02.13		13.2				95.01	102.20					BB-/Ba2/BB	МГД	
Севкаб-3	1,500 R	10.50	27.03.12		27.03.12		2.5											Машиностр. и пр.	
СенаторУК-1	1,500 R	10.00	18.05.12		18.05.12		4.2											Строительство	
СЭК-3	5,000 R	11.15	20.04.12	09.10.20 C	26.09.31	105.0	236.7											Строительство	
СЭК-4	5,000 R	11.15	20.04.12	09.10.20 C	26.09.31	105.0	236.7											Строительство	
СибирьАвиа-1	2,300 R	18.00	17.01.12		17.07.12		6.2				103.00	106.00						Транспорт	
СибМетИнв-1	10,000 R	13.50	19.04.12	20.10.14	10.10.19	33.3	93.0	108.61		33,600	108.25	108.70	10.10	12.09	2.14	BB-/B1/B+	МГД		
СибМетИнв-2	10,000 R	13.50	19.04.12	20.10.14	10.10.19	33.3	93.0	108.80		500	108.22	108.70	10.02	12.07	2.14	BB-/B1/B+	МГД		
СИБУР Х-1	1,500 R	10.47	03.05.12		01.11.12		9.7											Хим. пром.	
СИБУР Х-3	30,000 R	9.25	16.03.12	21.03.12	13.03.15	2.3	38.1											Хим. пром.	
СИБУР Х-4	30,000 R	7.30	16.03.12	17.09.12	13.03.15	8.3	38.1											Хим. пром.	
СИБУР Х-5	30,000 R	8.00	16.03.12	18.03.13	13.03.15	14.2	38.1											Хим. пром.	
Синергия БО-1	3,000 R	9.75	05.04.12	06.10.12	03.10.13	8.9	20.8				100.15	100.50						Потреб. тов.	
Синергия-3	2,500 R	8.00	20.02.12		18.08.14		31.3											Потреб. тов.	
СистемаАФК-1	6,000 R	9.75	08.03.12		07.03.13		13.9				101.50	102.75						Телеком	
СистемаАФК-2	20,000 R	14.75	14.02.12	17.08.12	12.08.14	7.2	31.1	104.00		39,870	103.90	104.00	7.85	13.42	0.52	BB-/Ba3/BB	Телеком		
СистемаАФК-3	19,000 R	12.50	31.05.12	04.12.12	24.11.16	10.8	58.5	103.55		539	103.55	104.00	8.42	11.91	0.79	BB-/Ba3/BB	Телеком		
СистемаАФК-4	13,500 R	7.65	20.03.12		15.03.16		50.2	99.77		62	96.00	98.50		7.88	7.49	2.36	BB-/Ba3/BB	Телеком	
СистемаГалс-1	3,000 R	8.50	10.04.12		08.04.14		26.9											отзван/отзван/	
СистемаГалс-2	2,000 R	8.50	17.04.12		15.04.14		27.2											отзван/отзван/	
Ситроникс БО-1	2,000 R	11.75	19.06.12	25.06.12	18.06.13	5.5	17.3	100.15		1	99.00	100.10	11.68	11.65	0.39	V-/B3/	Технологии		
Ситроникс БО-2	3,000 R	10.75	09.04.12	15.10.12	07.10.13	9.2	20.9				96.01	98.50						V-/B3/	
СКБ Б БО-3	3,000 R	9.15	29.05.12	04.06.12	26.11.13	4.8	22.6	100.00		449,736	98.51	100.08	9.31	9.05	0.35	V/B1/	Финансы		
СКБ Б БО-4	2,000 R	10.75	06.06.12	10.12.12	05.06.13	11.0	16.8											V/B1/	
СКБ Б БО-5	2,000 R	8.25	12.04.12	16.10.12	10.04.14	9.2	27.0				95.01	99.99						V/B1/	
СКБ Б БО-6	2,000 R	8.50	10.07.12	12.07.13	08.07.14	18.0	29.9											V/B1/	
Соллерс БО-2	2,000 R	13.00	02.05.12	07.05.12	01.05.13	3.9	15.7	101.16		1	101.01	101.14	9.21	12.55	0.28			Машиностр. и пр.	
Соллерс-2	3,000 R	12.50	18.01.12		17.07.13		18.2	101.72		14,000	101.55	102.00		11.55	11.61	1.21			Машиностр. и пр.
СПКазань-3	1,000 R	14.00	10.05.12	17.05.12	08.05.14	4.2	27.9				100.00								Потреб. усл.
СтрКред БО-1	1,000 R	9.90	28.01.12	28.07.12	28.07.14	6.6	30.6												/B3/
СтрКред БО-2	1,000 R	9.90	28.01.12	28.07.12	28.07.14	6.6	30.6												/B3/
СтрТрансГаз-2	5,000 R	8.49	13.01.12		13.07.12		6.1												Строительство
СтрТрансГаз-3	5,000 R	8.50	12.04.12		11.04.13		15.0				90.02	98.03							

Рынок рублевых облигаций

Выпуск	Объем, млн	Купон, %	Дата			Месяцев до		Цена	Изм.	Торговый объем, шт	Котировки		Доходность, %			Дюр, лет	Рейтинг F/M/S	Сектор
			кулона	оферты	погаш	офрт	погаш				покупка	продажа	офрт	погаш	текущ			
КОРПОРАТИВНЫЕ РУБЛЕВЫЕ ОБЛИГАЦИИ																		
ТГК1-3	2,000 R	10.30	26.06.12		14.12.21		119.2										Электроэнерг.	
ТГК2 БО-1	5,000 R	9.00	20.03.12		17.09.13		20.3				95.00	98.70					ССС/И	
ТГК5-1	5,000 R	8.75	13.04.12	18.10.13	17.09.13	21.3	68.9	99.30	1	95.00	99.59	9.39	8.63	1.49			Электроэнерг.	
ТГК6 Инвест-1	2,000 R	7.50	21.02.12		21.02.12		1.4			97.01							Электроэнерг.	
ТГК6-1	5,000 R	8.30	01.03.12	02.09.13	24.08.17	19.8	67.5	99.60	1	95.00	99.60	8.74	8.09	1.40			Электроэнерг.	
ТГК9-1	7,000 R	8.10	13.02.12	15.08.13	07.08.17	19.2	66.9	99.42	104	95.00	99.55	8.67	7.89	1.36			Электроэнерг.	
Теле2 СП6-1	5,000 R	8.40	22.06.12	22.06.16	11.06.21	53.4	113.1			92.00	93.45						Телеком	
Теле2 СП6-2	5,000 R	8.40	22.06.12	22.06.16	11.06.21	53.4	113.1			92.00	101.00						Телеком	
Теле2 СП6-3	3,000 R	8.40	22.06.12	22.06.16	11.06.21	53.4	113.1	92.70	46,000	92.00	93.49	10.77	9.02	3.39			Телеком	
ТехНиколь БО-1	1,500 R	13.50	14.03.12		11.09.13		20.1										Строительство	
ТехНиколь БО-2	2,500 R	13.00	22.03.12	24.09.12	19.09.13	8.5	20.3										Строительство	
ТехНиколь-2	3,000 R	13.50	07.03.12		07.03.12		1.9			93.00							Строительство	
Технокабель-1	1,000 R	0.00	28.02.12		28.02.12		1.6										Машиностр. и пр.	
ТК Финанс БО-1	500 R	10.50	27.06.12		25.06.14		29.5										Транспорт	
ТК Финанс БО-2	500 R	10.50	27.06.12		25.06.14		29.5										Транспорт	
ТКС-2	1,800 R	8.15	20.03.12	24.09.12	15.03.16	8.5	50.2			98.00	100.70						/B1/	
ТКС Б БО-1	1,600 R	14.22	23.03.12		20.09.13		20.4			100.00	100.99						B/B2/	
ТКС Б БО-2	1,500 R	16.50	29.05.12		26.11.13		22.6	101.64	(0.10)	70,010	101.51	101.74	16.02	15.94	1.44		B/B2/	
ТКС Б БО-3	1,500 R	14.00	21.02.12	22.08.12	18.02.14	7.4	25.3	99.08	(0.11)	10,285	99.02	99.09	16.15	13.40	0.50		B/B2/	
ТКС Б-2	1,400 R	20.00	26.01.12		28.07.13		18.6	108.70	(0.33)	1	107.61	108.50		14.02	16.97	1.14	B/B2/	
ТМК БО-1	5,000 R	8.85	24.04.12		22.10.13		21.4	99.00		20,002	91.00		9.68	8.77	1.51		/B1/B+	
ТрансАэро-1	3,000 R	11.85	25.04.12	03.05.12	23.10.13	3.7	21.4	100.55		1	100.10	100.55	10.00	11.50	0.26		Транспорт	
ТрансКонт-1	3,000 R	9.50	28.02.12		26.02.13		13.6	101.90		2,000	90.00	101.90		7.85	9.02	0.99	BB+/Ba3/	
ТрансКонт-2	3,000 R	8.80	07.06.12		04.06.15		40.8				90.00	99.80					BB+/Ba3/	
ТрансКредБ БО-1	5,000 R	7.80	17.05.12		17.11.13		22.3	98.20		525,005	98.20	100.00	9.06	7.85	1.60		/Ba1/BBB-	
ТрансКредБ-2	3,000 R	6.90	12.06.12		12.06.12		5.1				99.50						/Ba1/BBB-	
ТрансКредБ-5	3,000 R	7.90	10.02.12		12.08.13		19.1				99.10	101.60					/Ba1/BBB-	
ТрансКредБ-6	4,000 R	8.25	19.04.12		17.04.14		27.2	100.00		230	98.25	101.00	8.41	8.10	1.92		/Ba1/BBB-	
ТрансКредФ-1	1,500 R	12.00	11.06.12		11.06.12		5.0	100.00		8,000			12.30	11.89	0.37		Финансы	
ТрансКредФ-2	1,500 R	12.00	03.05.12		01.11.12		9.7										Финансы	
ТрансМашХ БО-1	3,000 R	6.50	26.01.12		23.01.14		24.5										Машиностр. и пр.	
Транснефть-1	35,000 R	10.00	21.05.12	20.05.15	13.05.19	40.3	88.1				97.00						/Ba1/BBB	
Транснефть-2	35,000 R	9.75	09.10.12	08.10.15	01.10.19	44.9	92.7										/Ba1/BBB	
Транснефть-3	65,000 R	10.15	26.09.12	26.09.15	18.09.19	44.5	92.3	109.25		200,518	105.91	110.49	7.20	9.05	3.00		/Ba1/BBB	
ТрансФинМ БО-12	500 R	8.50	29.02.12		27.08.14		31.6										Финансы	
ТрансФинМ БО-13	500 R	8.50	29.02.12		27.08.14		31.6										Финансы	
ТрансФинМ-02	1,500 R	10.75	10.02.12		10.08.12		7.0										Финансы	
ТрансФинМ-03	1,500 R	8.50	12.01.12		10.07.14		30.0										Финансы	
ТрансФинМ-04	300 R	9.50	06.06.12	14.12.12	03.12.14	11.1	34.8										Финансы	
ТрансФинМ-05	300 R	9.50	06.06.12	14.12.12	03.12.14	11.1	34.8										Финансы	
ТрансФинМ-06	500 R	9.50	06.06.12	14.12.12	03.12.14	11.1	34.8										Финансы	
ТрансФинМ-07	500 R	9.50	06.06.12	14.12.12	03.12.14	11.1	34.8										Финансы	
ТрансФинМ-08	340 R	9.50	07.06.12	17.12.12	03.12.15	11.2	46.8										Финансы	
ТрансФинМ-09	340 R	9.50	07.06.12	17.12.12	03.12.15	11.2	46.8										Финансы	
ТрансФинМ-10	500 R	9.50	07.06.12	17.12.12	03.12.15	11.2	46.8										Финансы	
ТрансФинМ-11	500 R	9.50	07.06.12	17.12.12	03.12.15	11.2	46.8										Финансы	
ТрансФинМ-15	1,000 R	8.50	27.02.12	22.08.16	16.08.21	55.4	115.3										Финансы	
ТрансФинМ-16	1,000 R	9.70	22.05.12	27.11.14	09.11.21	34.6	118.1										Финансы	
ТрансФинМ-17	1,000 R	9.70	29.05.12	04.12.14	16.11.21	34.8	118.3										Финансы	
ТюменьЭнерго-2	2,700 R	8.70	29.03.12		29.03.12		2.6			100.00	100.45						Электроэнерг.	
УБРИР-2	2,000 R	9.50	29.04.12	05.11.12	01.05.14	9.9	27.7				96.80	97.99					/отзван/B	
УМПО-3	3,000 R	10.00	14.06.12		14.06.12		5.1				98.00	100.43					Машиностр. и пр.	
УралВагон3-1	3,000 R	9.25	14.06.12	16.12.12	07.12.17	11.2	70.9				95.01	100.00					Машиностр. и пр.	
УралВагон3-2	3,000 R	8.95	28.02.12	30.08.13	20.02.18	19.7	73.4				97.00	97.95					Машиностр. и пр.	
Уралкалий БО-1	50,000 R	8.25	20.02.12		17.02.14		25.3										Хим. пром.	
Уралсб ЛК БО-1	1,500 R	9.50	02.03.12		28.02.14		25.6			98.00							BB-/	
Уралсб ЛК БО-3	2,000 R	9.50	31.01.12		29.10.13		21.6					105.00					BB-/	
Уралсб ЛК БО-4	2,500 R	8.50	05.04.12		03.07.14		29.8			98.50	100.00						BB-/	
Уралсб ЛК-3	1,500 R	16.50	23.02.12		23.02.12		1.4										BB-/	
Уралсб ЛК-4	2,000 R	16.50	19.01.12		19.01.12		0.3										BB-/	
Уралсб ЛК-5	3,000 R	8.50	19.01.12		19.01.12		0.3										BB-/	
УралЭлМедь-1	3,000 R	8.25	28.02.12		28.02.12		1.6					100.00					МГД	
Формат-1	1,000 R	17.00	08.03.12	11.06.12	06.12.12	5.0	10.9										Строительство	
Фортум-2	5,000 R	6.50	08.02.12		06.02.13		12.9										Электроэнерг.	
ФСК ЭЭС-06	10,000 R	7.15	27.03.12	27.09.13	15.09.20	20.6	104.3				98.75	99.00					/Baa2/BBB	
ФСК ЭЭС-07	5,000 R	7.50	27.04.12	26.10.15	16.10.20	45.5	105.3				95.20	95.90					/Baa2/BBB	
ФСК ЭЭС-08	10,000 R	7.15	27.03.12	27.09.13	15.09.20	20.6	104.3	99.00		85,000	98.75	99.00	7.93	7.08	1.49		/Baa2/BBB	
ФСК ЭЭС-09	5,000 R	7.99	27.04.12	24.10.17	16.10.20	69.5	105.3				95.35	96.05					/Baa2/BBB	
ФСК ЭЭС-10	10,000 R	7.75	27.03.12	25.09.15	15.09.20	44.5	104.3	97.19		450	96.55	97.20	8.83	7.80	2.95		/Baa2/BBB	
ФСК ЭЭС-11	10,000 R	7.99	27.04.12	24.10.17	16.10.20	69.5	105.3				95.35	96.05					/Baa2/BBB	
ФСК ЭЭС-13	10,000 R	8.50	03.07.12		22.06.21		113.5	98.31		554,036	90.00	99.00	8.96	8.63	6.10		/Baa2/BBB	
ФСК ЭЭС-15	10,000 R	8.75	26.04.12	29.10.14	12.10.23	33.6	141.1	100.50		1	100.15							

Рынок рублевых облигаций

Выпуск	Объем, млн	Купон, %	Дата			Месяцев до		Цена	Изм.	Торговый объем, шт	Котировки		Доходность, %			Дюр, лет	Рейтинг F/M/S	Сектор
			кулона	оферты	погаш	офрт	погаш				покупка	продажа	офрт	погаш	текущ			
КОРПОРАТИВНЫЕ РУБЛЕВЫЕ ОБЛИГАЦИИ																		
Черкизово БО-3	3,000 R	8.25	11.05.12		08.11.13		22.0				96.81	97.40				/B2/	Потреб. тов.	
ЧТПЗ БО-1	5,000 R	12.50	05.06.12	07.06.12	04.12.12	4.9	10.8	100.14	0.48	2,619	100.02	100.43	12.42		12.34	0.36	/отзван/	МГД
ЧТПЗ-3	8,000 R	8.00	24.04.12	26.04.12	21.04.15	3.5	39.4				95.21						/отзван/	МГД
ЭлемЛиз-2	2,300 R	14.00	08.03.12	11.09.12	04.09.14	8.1	31.8				99.61	100.59					//B-	Финансы
Энел БО-15	4,000 R	7.50	19.06.12	21.06.12	18.06.13	5.4	17.3	100.05		25,000	99.50	100.30	7.50		7.46	0.41	/Ba3/	Электроэнерг.
Энел БО-18	5,000 R	7.10	27.06.12		25.06.14		29.5				96.00	97.20					/Ba3/	Электроэнерг.
ЭПЛ Даймонд НПК-1-	600 R	8.00	05.04.12		03.04.14		26.8											Потреб. тов.
Юникредит БО-1	5,000 R	9.00	13.06.12	16.12.13	10.12.14		35.0										BBB+//BBB	Финансы
Юникредит-ТИП	5,000 R	8.20	14.03.12		07.09.16		56.0										BBB+//BBB	Финансы
Юникредит-4	10,000 R	7.00	15.05.12	16.11.12	10.11.15	10.2	46.0				98.00	100.00					BBB+//BBB	Финансы
Юникредит-5	5,000 R	7.50	06.03.12	06.09.13	01.09.15	19.9	43.7					100.00					BBB+//BBB	Финансы
ЮТЭйрФ БО-1	1,500 R	12.50	27.03.12		26.03.13		14.5	103.80		560	90.01	105.00		9.46	11.99	1.04		Транспорт
ЮТЭйрФ БО-2	1,500 R	12.50	27.03.12		26.03.13		14.5				100.01	111.11						Транспорт
ЮТЭйрФ БО-3	1,500 R	9.45	22.03.12		19.12.13		23.3	113.97		130				2.11	8.26	1.76		Транспорт
ЮТЭйрФ БО-4	1,500 R	9.00	28.03.12		26.03.14		26.5	92.75		232	91.00	91.70		13.45	9.67	1.77		Транспорт
ЮТЭйрФ БО-5	1,500 R	9.00	28.03.12		26.03.14		26.5				93.00	96.50						Транспорт
ЮТЭйр-Ф-5	1,500 R	9.50	26.01.12		21.07.16		54.4											Транспорт
ЯкЭнерго БО-1	3,000 R	8.25	06.03.12		03.09.13		19.8				98.00	99.25					BB//	Электроэнерг.
ЯкЭнерго-2	960 R	10.30	08.03.12		08.03.12		1.9				95.01						BB//	Электроэнерг.

Рынок рублевых облигаций

Выпуск	Объем, млн	Купон, %	Дата			Месяцев до		Цена	Изм.	Торговый объем, шт	Котировки		Доходность, %			Дюр, лет	Рейтинг F/M/S	Сектор
			кулона	оферты	погаш	офрт	погаш				покупка	продажа	офрт	погаш	текущ			
ГОСУДАРСТВЕННЫЕ И МУНИЦИПАЛЬНЫЕ ОБЛИГАЦИИ																		
Беларусь-1	7,000 R	8.70	22.03.12		20.12.12		11.3	94.65	0.25	30	93.56	94.00		15.71	9.15	0.79	/B3/B-	Гос.
ВолгОбл-04	300 R	7.55	15.05.12		15.05.12		4.1				100.01						BB-/B+	Муниц.
ВолгОбл-07	400 R	9.33	12.06.12		12.06.12		5.1				100.20						BB-/BB-	Муниц.
ВолгОбл-09	2,000 R	8.25	06.06.12		04.06.14		28.8				97.02	101.00					BB-/отзван	Муниц.
ВолгОбл-10	3,000 R	8.00	09.05.12		04.05.16		51.8				98.00	98.98					BB-/отзван	Муниц.
Волгоград-4	715 R	17.50	06.02.12		07.11.12		9.9	108.49	4.61	1,000	107.50	108.50	7.03	15.69	0.72	/Ba3/	Муниц.	
Волгоград-5	1,000 R	9.50	22.03.12		17.12.15		47.2					101.09					/Ba3/	Муниц.
ВологОбл-1	2,510 R	10.65	21.03.12		14.12.16		59.2	100.65		248,000	100.21	100.70	10.83	10.52	2.59	отзван/Ba2/B+	Муниц.	
ВоронежОбл-4	900 R	9.00	25.06.12		25.06.12		5.5				99.80	100.95						Муниц.
ИркОбл-31006	798 R	9.15	14.04.12		22.11.12		10.4				96.02	101.35					/BB	Муниц.
Казань-7	1,700 R	8.75	21.03.12		17.12.14		35.2										B+//	Муниц.
Казань-8	2,000 R	8.00	28.03.12		21.12.16		59.4										B+//	Муниц.
КалужОбл-3	700 R	8.85	01.03.12		29.11.12		10.7				97.01						BB-/отзван	Муниц.
КалужОбл-4	600 R	10.01	28.03.12		26.06.13		17.5				99.00						BB-/отзван	Муниц.
КалужОбл-5	2,500 R	8.20	23.02.12		19.05.16		52.3				99.90	101.20					BB-/отзван	Муниц.
Карелия-11	240 R	9.70	10.05.12		10.05.12		4.0				100.30	101.00					BB-//	Муниц.
Карелия-13	2,000 R	9.71	22.03.12		18.06.15		41.3										BB-//	Муниц.
Карелия-14	1,000 R	9.99	01.06.12		30.11.16		58.7	101.23		56,133	100.85	101.95	9.58	9.77	2.17	BB-//	Муниц.	
Коми-07	1,000 R	8.00	23.05.12		22.11.13		22.4	99.50		5	99.00	101.00	8.56	7.96	1.20	BB/Ba2/	Муниц.	
Коми-08	1,000 R	7.00	04.03.12		03.12.15		46.8				92.54	96.95					BB/Ba2/	Муниц.
Коми-09	2,100 R	7.50	18.04.12		18.10.14		33.3	98.00		150	97.00	101.00	9.91	7.52	1.90	BB/Ba2/	Муниц.	
Коми-10	2,100 R	9.50	15.06.12		15.12.14		35.2										BB/Ba2/	Муниц.
КострОбл-4	4,000 R	9.50	23.02.12		17.11.16		58.3	98.73		50,000	98.35	98.79	10.40	9.50	2.24	B+//	Муниц.	
Краснодар-1	1,100 R	8.50	04.07.12		03.07.13		17.8				98.00	100.00					/Ba2/	Муниц.
КраснодКр-2	750 R	6.00	15.06.12		14.12.12		11.1										BB/Ba1/BB	Муниц.
КраснодКр-3	4,000 R	8.30	27.03.12		27.09.14		32.6	99.55		300	98.70	99.65	8.53	8.14	1.86	BB+/Ba1/BB	Муниц.	
КраснЯрКр-4	4,080 R	10.64	09.02.12		08.11.12		10.0				102.45	103.05					BB-/Ba2/BB+	Муниц.
КраснЯрКр-5	9,000 R	9.50	05.06.12		29.11.16		58.7	100.79		122,573	100.70	101.20	9.07	9.34	2.00	BB+/Ba2/BB+	Муниц.	
ЛенОбл-3	1,300 R	12.00	08.06.12		05.12.14		34.8	109.50		110	106.00	109.99	8.26	10.85	2.34	BB/BB	Муниц.	
ЛипецОбл-6	750 R	8.98	06.06.12		05.06.13		16.8				100.00	103.00					отзван/BB	Муниц.
Москва-39	10,000 R	8.00	21.01.12		21.07.14		30.3				90.01						BBB/Baa1/BBB	Муниц.
Москва-44	20,000 R	8.00	24.06.12		24.06.15		41.5				92.03	100.00					BBB/Baa1/BBB	Муниц.
Москва-45	15,000 R	8.00	27.06.12		27.06.12		5.6				97.01	100.90					BBB/Baa1/BBB	Муниц.
Москва-48	30,000 R	8.00	11.06.12		11.06.22		125.1	91.00	0.50	235,856	90.21	90.50	8.12	8.73	6.80	BBB/Baa1/BBB	Муниц.	
Москва-49	25,000 R	8.00	14.06.12		14.06.17		65.2	95.79		51,042	96.00	96.31	8.23	8.30	4.20	BBB/Baa1/BBB	Муниц.	
Москва-53	15,000 R	8.00	01.03.12		01.09.13		19.7	100.59		1,041,525	98.50		6.81	7.73	1.44	BBB/Baa1/BBB	Муниц.	
Москва-54	15,000 R	8.00	05.03.12		05.09.12		7.9	100.50		4,200	100.25	100.40	6.52	7.75	0.60	BBB/Baa1/BBB	Муниц.	
Москва-56	20,000 R	8.00	22.03.12		22.09.16		56.4				96.10	99.00					BBB/Baa1/BBB	Муниц.
Москва-60	30,000 R	15.00	28.02.12		28.11.12		10.6										BBB/Baa1/BBB	Муниц.
Москва-61	30,000 R	15.00	03.03.12		03.06.13		16.8				110.02	111.36					BBB/Baa1/BBB	Муниц.
Москва-62	35,000 R	14.00	08.03.12		08.06.14		28.9	111.80	(1.20)	71,570	110.80	111.50	7.61	12.38	1.95	BBB/Baa1/BBB	Муниц.	
Москва-63	20,000 R	15.00	10.03.12		10.12.13		23.0	115.50		100	115.12	115.50	6.50	12.85	1.60	BBB/Baa1/BBB	Муниц.	
Москва-64	40,000 R	13.00	16.05.12		16.11.15		46.2				115.00	117.30					BBB/Baa1/BBB	Муниц.
Москва-66	30,000 R	8.79	23.02.12		23.11.18		82.5				100.50	106.40					BBB/Baa1/BBB	Муниц.
МосОбл-7	16,000 R	8.00	18.04.12		16.04.14		27.2	99.46		1,258,835	97.58	99.48	8.43	7.90	1.92	/Ba3/отзван	Муниц.	
МосОбл-8	12,350 R	9.00	12.06.12		11.06.13		17.0	100.38		2,891	100.30	100.60	8.66	8.90	0.72	/Ba3/отзван	Муниц.	
МосОбл-9	13,200 R	17.90	15.03.12		15.03.12		2.1				101.12	102.39					/Ba3/B-	Муниц.
НижгорОбл-4	810 R	7.75	20.05.12		17.11.12		10.3	100.20		1,080	99.90	100.80	7.63	7.65	0.78	B+//	Муниц.	
НижгорОбл-5	1,200 R	12.75	25.05.12		02.12.12		10.8				104.30	105.20					B+//	Муниц.
НижгорОбл-6	5,000 R	8.50	05.04.12		07.10.15		44.9	99.25		252	98.38	99.25	8.78	8.38	2.23	B+//	Муниц.	
НижгорОбл-7	8,000 R	9.95	17.05.12		16.11.16		58.3	101.05	(0.05)	80,000	100.91	101.15	9.69	9.70	2.60	B+//	Муниц.	
ОФЗ-25064	45,000 R	11.90	18.01.12		18.01.12		0.3										BBB/Baa1/BBB	Гос.
ОФЗ-25065	46,000 R	12.00	28.03.12		27.03.13		14.5	106.65		421	106.50	106.65	6.40	11.21	1.07	BBB/Baa1/BBB	Гос.	
ОФЗ-25067	45,000 R	11.30	18.01.12		17.10.12		9.2				103.80	104.09					BBB/Baa1/BBB	Гос.
ОФЗ-25068	45,000 R	12.00	22.02.12		20.08.14		31.3	111.15		1		111.45	7.36	10.37	2.09	BBB/Baa1/BBB	Гос.	
ОФЗ-25069	45,000 R	10.80	21.03.12		19.09.12		8.3				102.87	103.32					BBB/Baa1/BBB	Гос.
ОФЗ-25071	80,000 R	8.10	30.05.12		26.11.14		34.6	101.65		101	101.65	102.00	7.59	7.90	2.42	BBB/Baa1/BBB	Гос.	
ОФЗ-25072	150,000 R	7.15	25.01.12		23.01.13		12.5	100.74	(0.00)	1,555,780	100.70	100.84	6.50	6.87	0.93	BBB/Baa1/BBB	Гос.	
ОФЗ-25073	150,000 R	6.85	01.02.12		01.08.12		6.7	100.39	(0.06)	108,541	100.35	100.40	6.21	6.63	0.51	BBB/Baa1/BBB	Гос.	
ОФЗ-25075	150,000 R	6.88	18.01.12		15.07.15		42.1	97.60		56,185	97.70	98.00	7.82	6.82	2.85	BBB/Baa1/BBB	Гос.	
ОФЗ-25076	150,000 R	7.10	15.03.12		13.03.14		26.1	99.99		12,902	99.90	100.05	7.22	6.94	1.87	BBB/Baa1/BBB	Гос.	
ОФЗ-25077	150,000 R	7.35	25.01.12		20.01.16		48.4	98.64	(0.11)	26,313	98.65	99.00	7.90	7.21	3.19	BBB/Baa1/BBB	Гос.	
ОФЗ-25078	100,000 R	6.70	08.02.12		06.02.13		12.9	100.27		33,100	100.00	100.40	6.53	6.50	0.97	BBB/Baa1/BBB	Гос.	
ОФЗ-25079	150,000 R	7.00	06.06.12		03.06.15		40.8	98.09		99,998	98.10	98.25	7.79	7.09	2.84	BBB/Baa1/BBB	Гос.	
ОФЗ-26199	44,000 R	6.10	11.01.12		11.07.12		6.0	100.09		4,750	99.92	100.09	6.05	6.00	0.46	BBB/Baa1/BBB	Гос.	
ОФЗ-26200	50,000 R	6.10	18.01.12		17.07.13		18.2	99.40		752	99.25	99.75	6.68	6.05	1.35	BBB/Baa1/BBB	Гос.	
ОФЗ-26201	47,000 R	6.55	18.01.12		16.10.13		21.2					101.69					BBB/Baa1/BBB	Гос.

Рынок рублевых облигаций

Выпуск	Объем, млн	Купон, %	Дата			Месяцев до		Цена	Изм.	Торговый объем, шт	Котировки		Доходность, %			Дюр, лет	Рейтинг F/M/S	Сектор
			купона	оферты	погаш	офрт	погаш				покупка	продажа	офрт	погаш	текущ			
ГОСУДАРСТВЕННЫЕ И МУНИЦИПАЛЬНЫЕ ОБЛИГАЦИИ																		
СПетербург-1	10,000 R	7.76	24.05.12		19.11.15		46.3				95.00	102.03					BBB/Baa1/BBB	Муниц.
ТверОбл-09	3,000 R	12.50	15.03.12		12.06.14		29.1				104.00	108.00					//B+	Муниц.
ТверОбл-10	3,000 R	8.50	20.03.12		15.12.15		47.2	97.95		2,003	97.34	98.30		9.50	8.63	2.83	//B+	Муниц.
Томск-3	800 R	10.63	26.03.12		23.06.14		29.4	101.99		4	101.77	101.99		9.05	10.38	1.31		Муниц.
ТомскОбл-5	700 R	7.00	17.06.12		17.12.12		11.2										//BB-	Муниц.
ТомскОбл-7	1,000 R	12.00	27.02.12		27.11.13		22.6				102.00	104.95					//BB-	Муниц.
Удмуртия-2	2,500 R	8.40	17.01.12		15.07.12		6.1										BB+/Ba1/	Муниц.
Удмуртия-4	2,000 R	8.60	25.05.12		25.11.15		46.5				99.90	100.90					BB+/Ba1/	Муниц.
Удмуртия-5	2,000 R	10.15	31.05.12		24.11.16		58.5	102.50		281,000	102.10	102.90		9.53	9.80	2.84	BB+/Ba1/	Муниц.
Уфа-1	750 R	9.00	26.06.12		24.12.13		23.5				97.00	102.30					//BB-	Муниц.
Хакасия-1	1,200 R	8.20	22.02.12		25.08.13		19.5				95.00	101.45					BB-/	Муниц.
ХМАО-7	2,000 R	10.40	21.06.12		20.12.12		11.3				102.30	103.20					/Baa3/BBB-	Муниц.
ХМАО-8	2,000 R	10.80	21.06.12		19.12.13		23.3	105.99		510	105.00	106.00		7.57	10.14	1.67	/Baa3/BBB-	Муниц.
Чувашия-6	1,000 R	7.24	17.01.12		17.04.12		3.2										/Ba2/	Муниц.
Чувашия-7	800 R	8.91	06.03.12		04.06.13		16.8				98.50	101.95					/Ba2/	Муниц.
Чувашия-8	1,000 R	7.75	14.03.12		15.06.14		29.2				98.00	101.50					/Ba2/	Муниц.
Якутия-1	1,500 R	7.95	12.01.12		11.04.13		15.0										BB+/отзван/BB	Муниц.
Якутия-2	1,750 R	7.80	19.01.12		17.04.14		27.2	99.99	(0.91)	10	96.00	101.60		8.04	7.67	1.68	BB+/отзван/BB	Муниц.
Якутия-3	2,500 R	7.95	20.02.12		20.05.16		52.3	102.50		44,994	95.00			7.35	7.67	2.92	BB+/отзван/BB	Муниц.
Якутия-9	2,000 R	9.75	22.03.12		19.09.13		20.3				100.00	102.95					BB+/отзван/BB	Муниц.
ЯрОбл-09	3,000 R	8.25	16.02.12		16.05.13		16.2				98.00	100.70					BB-/	Муниц.
ЯрОбл-10	3,000 R	8.00	17.01.12		15.04.14		27.2										BB-/	Муниц.

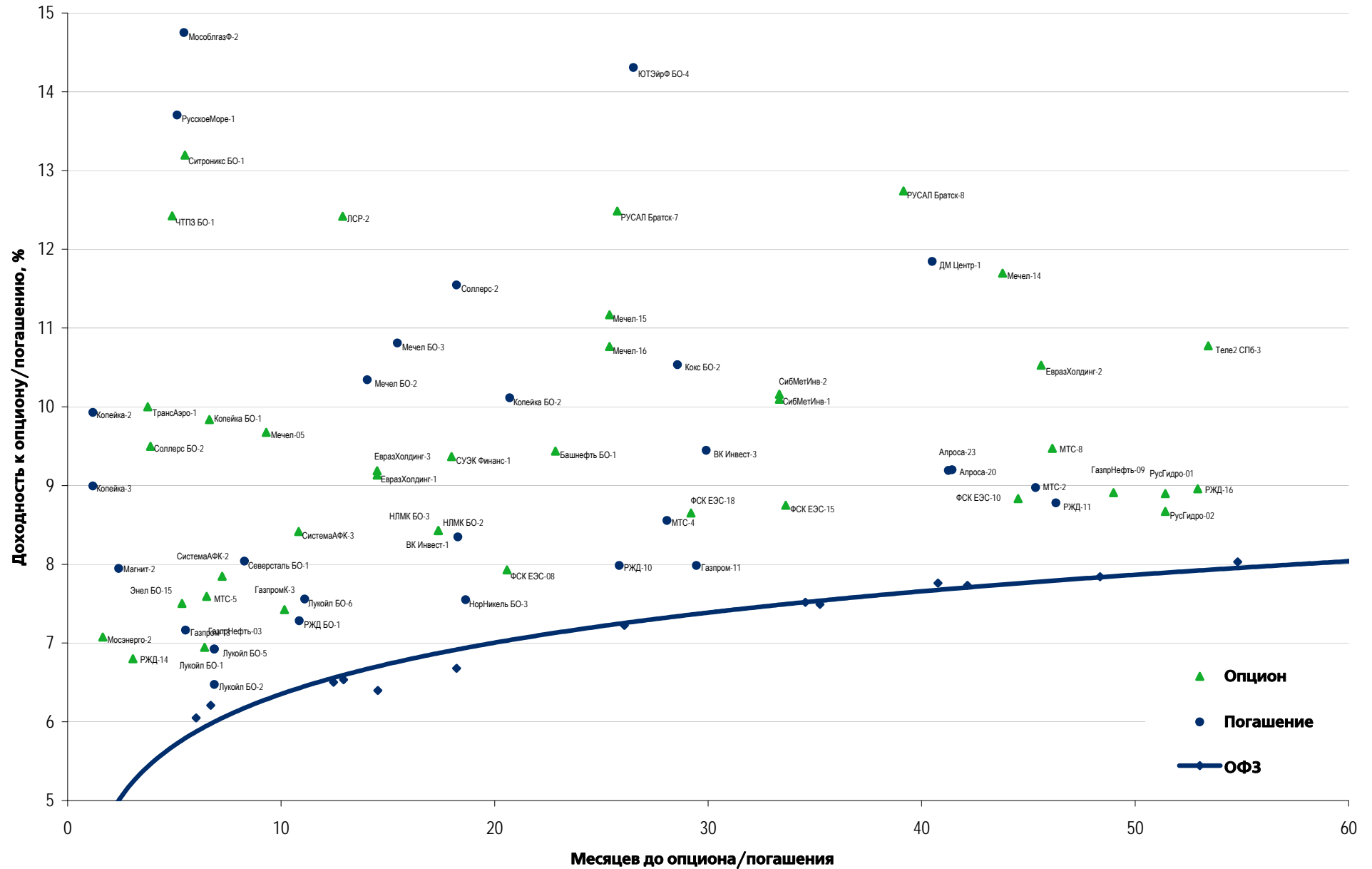
Рынок еврооблигаций

Выпуск	Объем, млн	Купон, %	Дата			Месяцев до		Цена	Изм.	Торговый объем, шт	Котировки		Доходность, %			Дюр, лет	Рейтинг F/M/S	Сектор
			купона	оферты	погаш	офрт	погаш				покупка	продажа	офрт	погаш	текуц			
ЕВРООБЛИГАЦИИ																		
AkBars '12	280 \$	10.25	03.06.12		03.12.12		10.8	104.39	0.02		103.88	104.90		5.17	9.72	0.85	BB/B1/	Финансы
AlfaBank '12	500 \$	8.20	25.06.12		25.06.12		5.5	101.77	0.01		101.50	102.04		4.39	8.17	0.45	BB+/Ba1/BB	Финансы
AlfaBank '13	400 \$	9.25	24.06.12		24.06.13		17.5	104.99	(0.00)		104.61	105.37		5.63	8.78	1.35	BB+/Ba1/BB	Финансы
AlfaBank '15	600 \$	8.00	18.03.12		18.03.15		38.2	100.99	0.15		100.54	101.44		7.64	7.73	2.71	BB+/Ba1/BB	Финансы
AlfaBank '17 02	300 \$	8.64	22.02.12	22.02.12 C	22.02.17	1.4	61.5	88.00	0.00		87.00	89.00	153.92		9.46	0.07	BB-/Ba2/B+	Финансы
AlfaBank '17 09	1,000 \$	7.88	25.03.12		25.09.17		68.5	96.30	0.67		95.72	96.89		8.71	7.99	4.39	BB+/Ba1/BB	Финансы
AlfaBank '21	1,000 \$	7.75	28.04.12		28.04.21		111.6	90.88	0.23		90.21	91.56		9.23	8.38	6.26	BB+/Ba1/BB	Финансы
AllianceOil '15	350 \$	9.88	11.03.12		11.03.15		38.0	101.86	0.15		101.14	102.59		9.18	9.39	2.60	B+/B+	Нефть и газ
Alrosa '14	500 \$	8.88	17.05.12		17.11.14		34.3	108.90	0.06		108.49	109.32		5.46	8.05	2.50	B+/Ba3/BB-	МГД
Alrosa '20	1,000 \$	7.75	03.05.12		03.11.20		105.9	100.60	0.33		100.10	101.09		7.66	7.68	6.23	BB-/Ba3/BB-	МГД
BoM '13	500 \$	7.34	13.05.12		13.05.13		16.1	102.59	(0.13)		102.15	103.04		5.30	7.07	1.26	BBB-/Ba2/	Финансы
BoM '15 03	750 \$	6.70	11.03.12		11.03.15		38.0	99.18	0.02		98.68	99.68		6.99	6.61	2.75	BBB-/Ba2/	Финансы
BoM '15 11	300 \$	5.97	25.05.12		25.11.15		46.5	93.04	(0.17)		92.15	93.92		8.09	6.36	3.34	BBB-/Ba3/	Финансы
BoM '17	400 \$	6.81	10.05.12	10.05.12 C	10.05.17	4.0	64.0	92.50	1.00		92.00	93.00	32.10	8.59	7.27	0.29	BBB-/Ba3/	Финансы
BusinessAl '12	558 R	8.88	25.01.12		25.04.12		3.5										BB-/Ba3/	Финансы
CreditEurB '13	300 \$	7.75	20.05.12	20.05.12	20.05.13	4.3	16.3										BB-/Ba3/	Финансы
EBRD '12	2,000 R	6.00	14.02.12		14.02.12		1.2										/A3/	Финансы
EurDevBank '14	500 \$	7.38	29.03.12		29.09.14		32.6	105.17	0.16		104.58	105.76		5.30	6.88	2.41	BBB/A3/BBB	Финансы
Eurochem '12	300 \$	7.88	21.03.12		21.03.12		2.3	100.76	(0.19)		100.46	101.06		3.92	7.63	0.19	BB/BB	Хим. пром.
Evraz '13	1,300 \$	8.88	24.04.12		24.04.13		15.5	104.50	0.06		104.05	104.96		5.20	8.34	1.20	BB/B2/B+	МГД
Evraz '15	750 \$	8.25	10.05.12		10.11.15		46.0	101.47	0.04		100.98	101.96		7.79	8.02	3.20	BB-/B2/B+	МГД
Evraz '18 6.75%	850 \$	6.75	27.04.12		27.04.18		75.6	89.14	(0.11)		88.68	89.60		9.05	7.46	4.86	BB-/B2/B+	МГД
Evraz '18 9.5%	550 \$	9.50	24.04.12		24.04.18		75.5	102.83	0.13		102.36	103.31		8.90	9.06	4.60	BB/B2/B+	МГД
Gallery-13	175 \$	10.13	15.05.12	15.05.12 C	15.05.13	4.1	16.1										/отзван/В-	Медиа
Gazp '12 EUR	1,000 €	4.56	09.06.12		09.12.12		11.0	101.81	0.01		101.60	102.02		2.56	4.46	0.88	BBB/Baa1/BBB	Нефть и газ
Gazp '12 JPY	30,000 ¥	2.89	15.05.12		15.11.12		10.2										BBB/Baa1/BBB	Нефть и газ
Gazp '13 4.505%	122 \$	4.51	18.01.12		22.07.13		18.4										BBB/Baa1/BBB	Нефть и газ
Gazp '13 5.625%	646 \$	5.63	21.01.12		22.07.13		18.4	102.10	(0.01)		101.57	102.62		4.19	5.40	1.42	BB+/Baa1/BBB	Нефть и газ
Gazp '13 6.58%	800 €	6.58	30.04.12		31.10.13		21.7	104.34	0.04		103.76	104.92		4.09	6.23	1.65	BBB/Baa1/BBB	Нефть и газ
Gazp '13 7.343%	400 \$	7.34	11.04.12		11.04.13		15.0	104.85	0.15		104.37	105.32		3.36	6.88	1.18	BBB/Baa1/BBB	Нефть и газ
Gazp '13 7.51%	500 \$	7.51	31.01.12		31.07.13		18.7	106.04	0.01		105.57	106.51		3.48	6.54	1.43	BBB/Baa1/BBB	Нефть и газ
Gazp '13 9.625%	1,750 \$	9.63	01.03.12		01.03.13		13.7	107.00	0.03		106.57	107.44		3.31	8.71	1.06	BBB/Baa1/BB-	Нефть и газ
Gazp '14 02	780 €	5.03	25.02.12		25.02.14		25.5	103.00	(0.02)		102.53	103.47		3.53	4.68	1.92	BBB/Baa1/BBB	Нефть и газ
Gazp '14 03	500 \$	10.50	11.03.12		08.03.14		25.9	112.70	0.11		112.25	113.15		4.31	9.25	1.94	BBB/Baa1/BBB	Нефть и газ
Gazp '14 07	1,250 \$	8.13	31.01.12		31.07.14		30.7	108.93	0.27		108.44	109.41		4.39	6.88	2.25	BBB/Baa1/BBB	Нефть и газ
Gazp '14 10	700 €	5.36	31.10.12		31.10.14		33.7	103.74	0.03		103.25	104.23		3.92	5.10	2.56	BBB/Baa1/BBB	Нефть и газ
Gazp '15 02	850 €	8.13	04.02.12		04.02.15		36.9	109.60	0.15		109.10	110.10		4.69	6.93	2.54	BBB/Baa1/BBB	Нефть и газ
Gazp '15 06	1,000 €	5.88	20.05.12		01.06.15		40.7	104.02	0.04		103.52	104.51		4.53	5.63	2.94	BBB/Baa1/BB-	Нефть и газ
Gazp '15 11	1,000 \$	5.09	29.05.12		29.11.15		46.7	102.09	0.13		101.62	102.55		4.50	4.96	3.48	BBB/Baa1/BBB	Нефть и газ
Gazp '16	1,350 \$	6.21	22.05.12		22.11.16		58.5	105.99	0.23		105.55	106.44		4.81	5.82	4.16	BBB/Baa1/BBB	Нефть и газ
Gazp '16 4.95%	1,000 \$	4.95	23.05.12		23.05.16		52.4	100.73	0.34		100.38	101.09		4.76	4.88	3.87	BBB/Baa1/BBB	Нефть и газ
Gazp '17 03	500 €	5.14	22.03.12		22.03.17		62.4	102.02	0.05		101.53	102.50		4.69	4.84	4.32	BBB/Baa1/BBB	Нефть и газ
Gazp '17 11	500 €	5.44	07.03.12		02.11.17		69.8	101.90	(0.02)		101.38	102.41		5.14	5.33	4.78	BBB/Baa1/BBB	Нефть и газ
Gazp '18 EUR	1,200 €	6.61	13.02.12		13.02.18		73.2	105.96	0.04		105.45	106.46		5.52	6.08	4.76	BBB/Baa1/BBB	Нефть и газ
Gazp '18 USD	1,100 \$	8.15	11.04.12		11.04.18		75.1	114.17	0.64		113.69	114.64		5.44	7.01	4.89	BBB/Baa1/BBB	Нефть и газ
Gazp '19	2,250 \$	9.25	23.04.12	23.04.12	23.04.19	3.4	87.5	120.55	1.05		120.10	121.00		5.75	7.55	5.40	BBB/Baa1/BBB	Нефть и газ
Gazp '20	568 \$	7.20	01.02.12		01.02.20		96.8	107.28	0.30		106.76	107.79		4.43	6.52	2.55	A-/Baa1/BBB	Нефть и газ
Gazp '21 5.99%	600 \$	6.00	23.01.12		23.01.21		108.5	99.85	0.26		99.43	100.27		6.02	5.96	6.84	BBB/Baa1/BBB	Нефть и газ
Gazp '22	1,300 \$	6.51	07.03.12		07.03.22		121.9	102.33	0.50		101.88	102.78		6.20	6.23	7.24	BBB/Baa1/BBB	Нефть и газ
Gazp '34	1,200 \$	8.63	28.04.12	28.04.14	28.04.34	27.6	267.7	119.95	1.87		119.40	120.50		6.86	7.09	10.70	BBB/Baa1/BBB-	Нефть и газ
Gazp '37	1,250 \$	7.29	16.02.12		16.08.37		307.4	104.94	1.18		104.33	105.54			6.76		BBB/Baa1/BBB	Нефть и газ
Gazprombank '13	500 \$	7.93	20.06.12		28.06.13		17.6	105.53	0.06		105.14	105.92		4.01	7.85	1.38	/Baa3/BB	Финансы
Gazprombank '14	1,000 \$	6.25	15.06.12		15.12.14		35.2	101.52	0.28		101.04	102.00		5.68	6.13	2.64	/Baa3/BB+	Финансы
Gazprombank '15	1,000 \$	6.50	23.03.12		23.09.15		44.4	102.39	0.17		101.88	102.89		5.79	6.23	3.20	/Baa3/BB	Финансы
Gazprombank '16	120 \$	7.35	08.05.12		08.05.16		51.9										/Baa3/BB+	Финансы
GPBM '46	51 €		25.01.12		25.12.46		419.8										/Ba2/BBB	Финансы
HCFB '14	500 \$	7.00	18.03.12		18.03.14		26.2	100.06	0.56		99.55	100.58		6.96	6.85	1.96	BB-/Ba3/отзван	Финансы
IIB '13	200 \$	11.00	19.02.12		19.02.13		13.3										B/B1/отзван	Финансы
Koks '16	350 \$	7.75	23.06.12		23.06.16		53.5	89.18	0.13		88.62	89.73		10.88	8.65	3.60	/B3/B-	МГД
KZOSRU '11	200 \$	10.00	19.03.12		19.03.15		38.3	100.24	0.23		99.49	100.99		9.90	9.68	2.60	C//отзван	Хим. пром.
LenSpetsSMU '15	150 \$	9.75	09.02.12		09.11.15		46.0	96.44			94.68	98.20		11.60	10.17	1.92	//B	Строительство
Lukoil '14	900 \$	6.38	05.05.12		05.11.14		33.9	105.84	0.21		105.53	106.14		4.16	5.96	2.55	BBB-/Baa2/BBB-	Нефть и газ

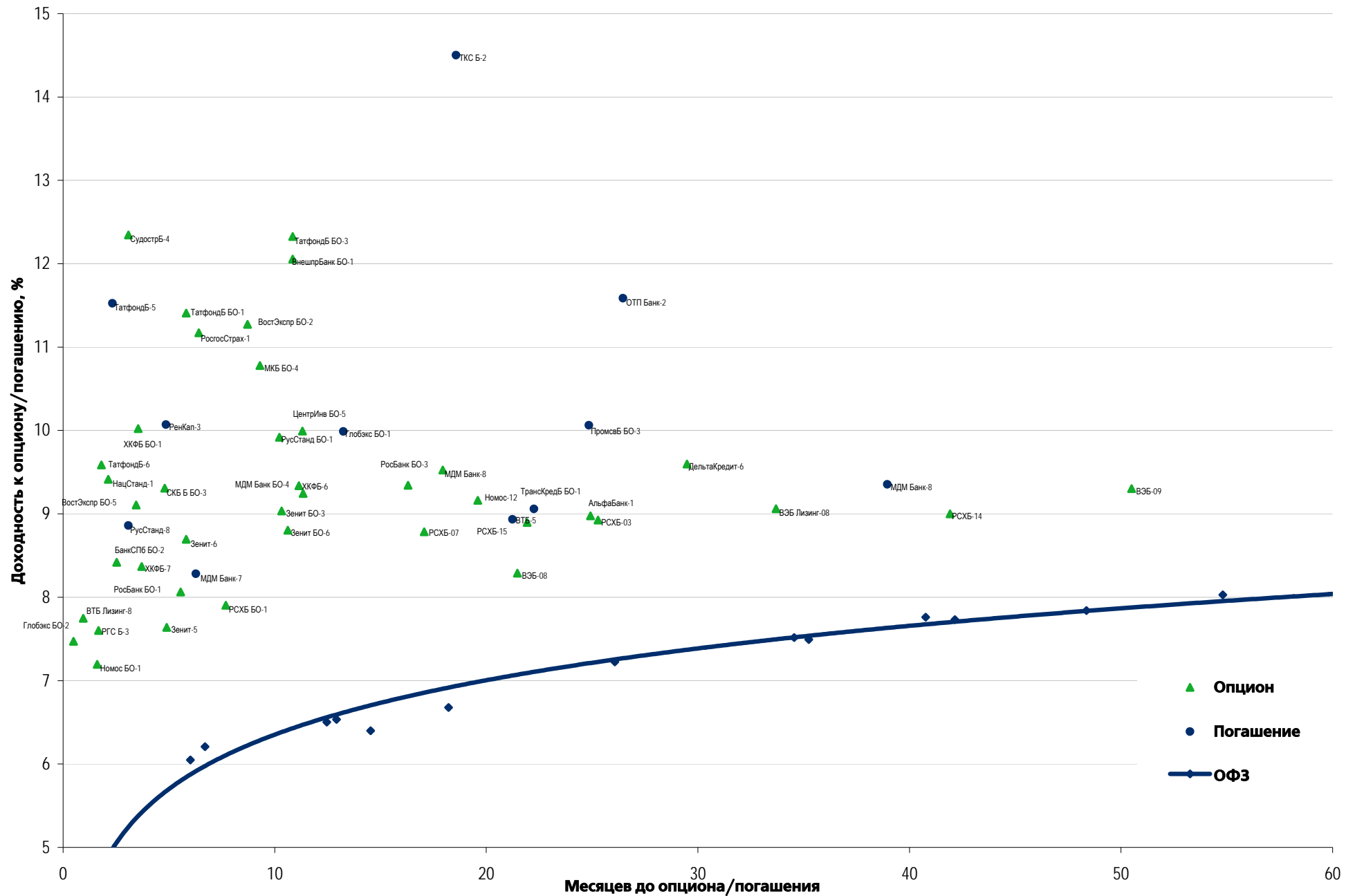
Рынок еврооблигаций

Выпуск	Объем, млн	Купон, %	Дата			Месяцев до		Цена	Изм.	Торговый объем, шт	Котировки		Доходность, %			Дюр, лет	Рейтинг F/M/S	Сектор
			купона	оферты	погаш	офрт	погаш				покупка	продажа	офрт	погаш	текуц			
ЕВРООБЛИГАЦИИ																		
PromSvyazB '14	500 \$	6.20	25.04.12		25.04.14		27.5	96.94	0.35		96.55	97.33		7.67	6.31	2.06	BB-/Ba2/отзван	Финансы
PromSvyazB '15	200 \$	12.75	27.05.12		27.05.15		40.5	110.26	(0.00)		109.72	110.81		9.14	11.41	2.72	B+/Ba3/отзван	Финансы
PromSvyazB '16	200 \$	11.25	08.07.12		08.07.16		54.0	105.36	0.43		104.72	106.00		9.75	10.67	3.50	B+/Ba3/отзван	Финансы
PromSvyazB '18	100 \$	12.50	31.01.12	31.01.13 C	31.01.18	12.7	72.8	104.25	(0.01)		103.50	105.00	8.18	11.49	10.84	0.94	B+/Ba3/B	Финансы
Raspadskaya '12	300 \$	7.50	22.05.12		22.05.12		4.4	100.51	(0.00)		100.17	100.86		6.04	7.39	0.36	B+/B1/	МГД
RBCIRU '15	140 \$	7.00	06.05.12		06.05.15		39.8										/отзван	Медиа
RBCIRU '18	140 \$	6.00	06.05.12		06.05.18		75.9										/отзван	Медиа
Red Arrow '12	12,570 R	8.38	30.03.12		30.06.12		5.7										BBB-/Baa2/BBB+	Транспорт
Renaissance '16	325 \$	11.00	21.04.12	22.04.14	21.04.16	27.4	51.4	72.50	(0.00)		70.00	75.00	28.06	21.03	14.68	1.74	B/B3/B	Финансы
RenCap '13	250 \$	13.00	01.04.12		01.04.13		14.7	97.60	0.03		96.60	98.60		15.17	12.85	1.05	B-/B3/B	Финансы
Rosbank '12	130 \$	10.14	01.07.12		01.07.12		5.7										BBB+/Baa2/BB+	Финансы
RSHB '12	750 F	6.26	30.04.12		30.04.12		3.6										BBB/Baa1/	Финансы
RSHB '13	30,000 R	7.50	25.03.12		25.03.13		14.5	98.83	(0.00)		98.57	99.10		8.52	7.42	1.11	BBB/Baa1/	Финансы
RSHB '13	700 \$	7.18	16.05.12		16.05.13		16.2	104.43	0.46		104.01	104.85		3.77	6.80	1.28	BBB/Baa1/	Финансы
RSHB '14 01	750 \$	7.13	14.01.12		14.01.14		24.2	104.33	0.26		103.83	104.82		4.84	6.61	1.81	BBB/Baa1/	Финансы
RSHB '14 06	1,000 \$	9.00	11.06.12		11.06.14		29.0	108.90	0.25		108.49	109.31		5.04	8.21	2.17	BBB/Baa1/	Финансы
RSHB '16 03	20,000 R	8.70	17.03.12		17.03.16		50.2	97.45	(0.01)		97.08	97.82		9.44	8.68	3.34	BBB/Baa1/	Финансы
RSHB '17	1,250 \$	6.30	15.05.12		15.05.17		64.2	101.55	0.96		101.14	101.96		5.95	6.14	4.45	BBB/Baa1/	Финансы
RSHB '18	1,000 \$	7.75	29.05.12		29.05.18		76.6	107.83	0.62		107.43	108.22		6.24	7.13	5.01	BBB/Baa1/	Финансы
RSHB '21	800 \$	6.00	03.06.12	03.06.16 C	03.06.21	52.8	112.8	89.34	0.68		88.75	89.92	8.99		6.67	3.71	BBB-/Baa2/	Финансы
RusHydro '15	20,000 R	7.88	28.04.12		28.10.15		45.6	94.82	0.36		94.48	95.16		9.53	8.17	3.14	BB+/отзван/BB+	Электроэнерг.
Russia '15	2,000 \$	3.63	29.04.12		29.04.15		39.6	101.34	0.15		101.05	101.63		3.19	3.55	3.07	BBB/Baa1/BBB	Гос.
Russia '18 RUB	90,000 R	7.85	10.03.12		10.03.18		74.0	101.93	0.36		101.71	102.15		7.45	7.51	4.72	BBB/Baa1/BBB+	Гос.
Russia '18 USD	3,466 \$	11.00	24.01.12		24.07.18		78.5	138.53	0.69		137.86	139.20		4.20	7.66	4.83	BBB/Baa1/BBB	Гос.
Russia '20	3,500 \$	5.00	29.04.12		29.04.20		99.7	103.84	0.68		103.51	104.16		4.44	4.77	6.71	BBB/Baa1/BBB	Гос.
Russia '28	2,500 \$	12.75	24.06.12		24.06.28		197.6	171.60	0.54		170.88	172.33		5.89	7.41	8.97	BBB/Baa1/BBB	Гос.
Russia '30	17,717 \$	7.50	31.03.12		31.03.30		218.8	117.22	0.76		117.11	117.34		4.43	6.21	5.33	BBB/Baa1/BBB	Гос.
RusStandB '15	200 \$	7.73	16.06.12		16.12.15		47.2	90.41	0.17		89.02	91.79		10.78	8.50	3.24	B+/Ba2/B+	Финансы
RusStandB '16	200 \$	9.75	01.06.12		01.12.16		58.8	88.56	0.00		86.93	90.19		12.97	10.88	3.66	B+/Ba3/B+	Финансы
RZD '17	1,500 \$	5.74	03.04.12		03.04.17		62.8	101.58	0.29		101.18	101.97		5.39	5.57	4.41	BBB/Baa1/BBB	Транспорт
RZD '31 GBP	650 £	7.49	25.03.12		25.03.31		230.6	98.71	0.14		98.04	99.37		7.61	7.42	9.83	BBB/Baa1/BBB	Транспорт
Sberbank '13 05	500 \$	6.48	15.05.12		15.05.13		16.1	105.18	(0.00)		104.83	105.53		2.54	6.10	1.29	BBB/A3/	Финансы
Sberbank '13 07	500 \$	6.47	02.07.12		02.07.13		17.7	105.11	0.04		104.75	105.47		2.91	6.14	1.41	BBB/A3/	Финансы
Sberbank '14	400 F	3.50	12.11.12		12.11.14		34.1	100.52	(0.04)		100.27	100.76		3.30	3.46	2.65	BBB/A3/	Финансы
Sberbank '15	1,500 \$	5.50	07.07.12		07.07.15		41.9	102.62	0.36		102.21	103.04		4.68	5.36	3.15	BBB/A3/	Финансы
Sberbank '17	1,250 \$	5.40	24.03.12		24.03.17		62.5	101.02	0.27		100.64	101.40		5.17	5.26	4.43	BBB/A3/	Финансы
Sberbank '21	1,000 \$	5.72	16.06.12		16.06.21		113.3	96.83	0.15		96.43	97.23		6.16	5.88	7.13	BBB/A3/	Финансы
Severstal '13	1,250 \$	9.75	29.01.12		29.07.13		18.6	106.89	0.26		106.53	107.25		5.08	8.76	1.39	B+/Ba2/BB	МГД
Severstal '14	375 \$	9.25	19.04.12		19.04.14		27.3	106.70	0.08		106.26	107.15		6.04	8.50	2.01	B+/B2/B+	МГД
Severstal '16	500 \$	6.25	26.01.12		26.07.16		54.5	94.18	0.17		93.69	94.67		7.79	6.44	3.74	BB-/Baa2/BB	МГД
Severstal '17	1,000 \$	6.70	25.04.12		25.10.17		69.5	94.68	0.26		94.19	95.18		7.86	6.97	4.62	BB-/Ba3/BB-	МГД
SINEK '15	250 \$	7.70	13.01.12	03.08.12	03.08.15	6.8	42.8	104.27	0.13		102.77	105.78	0.12	6.24	7.13	0.54	BBB-/Ba1/BB+	Нефть и газ
SovKomFlot '17	800 \$	5.38	27.04.12		27.10.17		69.6	86.77	0.20		86.24	87.31		8.30	6.22	4.74	BBB-/Baa3/BBB-	Транспорт
SPB Bank '17	100 \$	10.50	25.01.12	25.07.12 C	25.07.17	6.5	66.5										отзван/Ba3/	Финансы
TatfondB '12	225 \$	12.00	02.02.12		02.02.12		0.8										/B2/	Финансы
TCB '17	100 \$	10.51	18.03.12	18.09.12 C	18.07.17	8.3	66.3										/B2/	Финансы
TKS B '14	175 \$	11.50	21.04.12		21.04.14		27.4										B/B2/	Финансы
TMK '18	500 \$	7.75	27.01.12		27.01.18		72.6	85.71	(0.06)		84.93	86.48		11.05	8.69	4.40	/B1/B+	МГД
TNK BP '12	500 \$	6.13	20.03.12		20.03.12		2.3	100.85	(0.04)		100.57	101.14		1.69	5.96	0.19	BBB-/Baa2/BBB-	Нефть и газ
TNK BP '13	600 \$	7.50	13.03.12		13.03.13		14.1	104.84	0.02		104.37	105.31		3.26	6.99	1.11	BBB-/Baa2/BB+	Нефть и газ
TNK BP '15	500 \$	6.25	02.02.12		02.02.15		36.8	103.81	0.38		103.33	104.28		4.89	5.83	2.70	BBB-/Baa2/BBB-	Нефть и газ
TNK BP '16	1,000 \$	7.50	18.01.12		18.07.16		54.3	107.45	0.37		107.02	107.88		5.61	6.75	3.71	BBB-/Baa2/BBB-	Нефть и газ
TNK BP '17	800 \$	6.63	20.03.12		20.03.17		62.3	103.52	0.45		102.99	104.04		5.83	6.28	4.28	BBB-/Baa2/BBB-	Нефть и газ
TNK BP '18	1,100 \$	7.88	13.03.12		13.03.18		74.1	109.36	0.36		108.86	109.86		6.03	7.04	4.81	BBB-/Baa2/BB+	Нефть и газ
TNK BP '20	500 \$	7.25	02.02.12		02.02.20		96.8	106.19	0.72		105.68	106.69		6.26	6.63	5.94	BBB-/Baa2/BBB-	Нефть и газ
Transneft '12 EUR	700 €	5.38	27.06.12		27.06.12		5.6	101.10	0.01		100.82	101.37		3.00	5.31	0.45	/Baa1/BBB	Нефть и газ
Transneft '12 USD	500 \$	6.10	27.06.12		27.06.12		5.6	101.82	(0.14)		101.50	102.14		2.14	5.98	0.46	/Baa1/BBB+	Нефть и газ
Transneft '13	600 \$	7.70	07.02.12		07.08.13		18.9	107.42	(0.06)		106.94	107.90		2.84	6.96	1.45	/Baa1/BBB	Нефть и газ
Transneft '14	1,300 \$	5.67	05.03.12		05.03.14		25.8	104.16	(0.01)		103.74	104.58		3.64	5.34	1.99	/Baa1/BBB	Нефть и газ
Transneft '18	1,050 \$	8.70	07.02.12		07.08.18		78.9	122.33	0.15		121.63	123.03		4.71	6.90	5.03	/Baa1/BBB	Нефть и газ
TRUST '12	20 \$	11.50	06.03.12		06.09.12		7.9										отзван/отзван/отзван	Финансы
UTK '13	3,500 R	9.00	04.06.12		04.06.13		16.8										/отзван/отзван	Телеком
VEB '16 CHF	400 F	3.75	17.02.12		17.02.16		49.3	97.10	(0.02)		96.04	98.15						

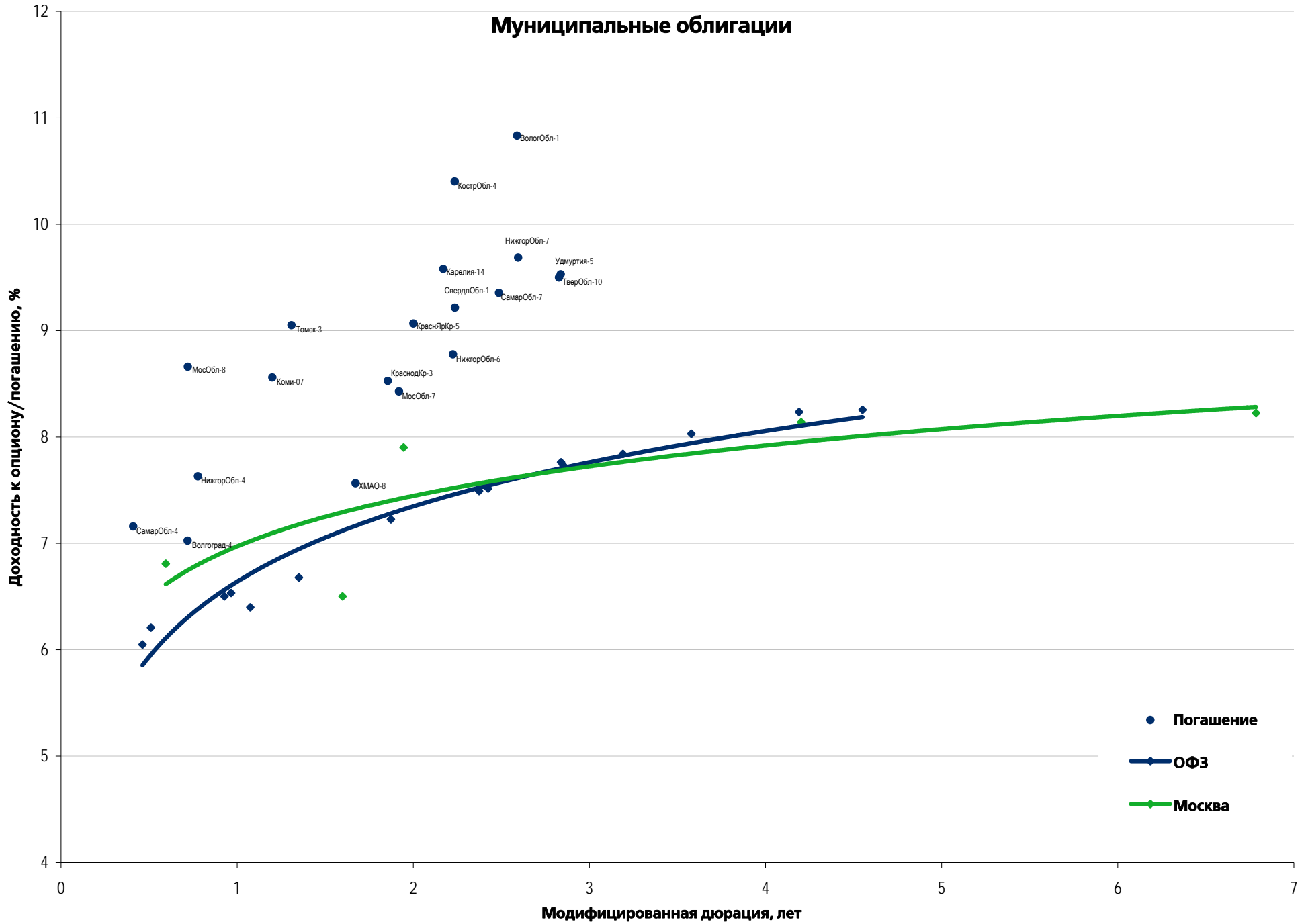
Рынок корпоративных облигаций – Реальный сектор



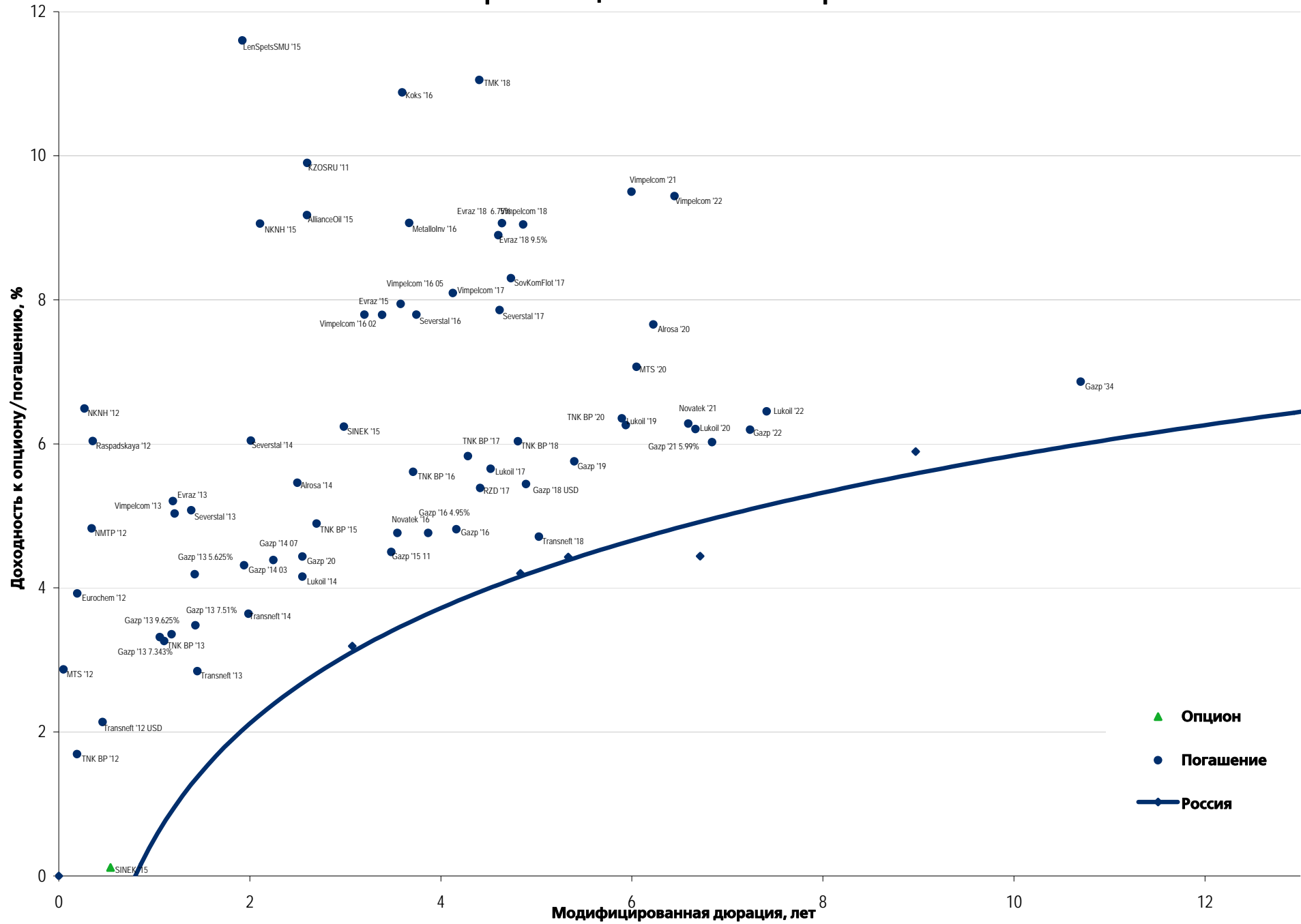
Рынок корпоративных облигаций – Финансовый сектор



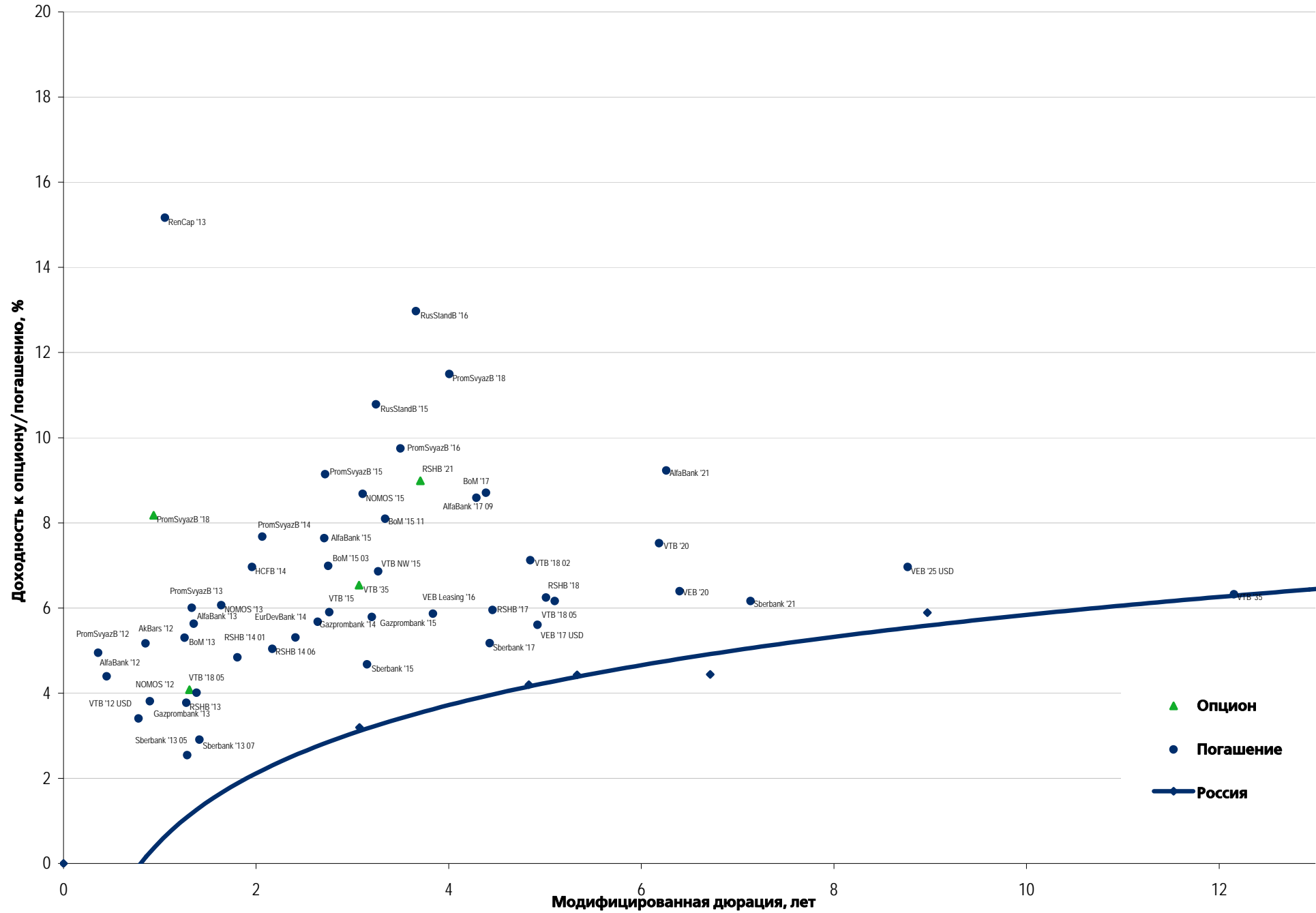
Муниципальные облигации



Еврооблигации – Реальный сектор



Еврооблигации – Финансовый сектор



КАЛЕНДАРЬ ПРЕДСТОЯЩИХ СОБЫТИЙ

Долговой рынок

11 января	Оферта АТЭК-01 (2,5 млрд руб.).
12 января	Оферта Наука-Связь-01 (0,4 млрд руб.).
14 января	Погашение Банк Русский стандарт-2012-А1 (228 млн евро). Погашение Банк Русский стандарт-2012-А2В (71,7 млн евро).
18 января	Погашение ОФЗ-25064 (45 млрд руб.).
19 января	Погашение ЛК Уралсиб-04 (2 млрд руб.). Погашение ЛК Уралсиб-05 (3 млрд руб.).
25 января	Оферта Глобэксбанк БО-02 (5 млрд руб.).

Денежный рынок

11 января	Банки вернут Минфину 190 млрд руб.
16 января	Выплата страховых взносов
18 января	Банки вернут Минфину 171 млрд руб.
20 января	Выплата 1/3 НДС за 4 кв. 2011 г.
25 января	Банки вернут Минфину 170 млрд руб.
25 января	Выплата НДС и акцизов
30 января	Выплата налога на прибыль

КАЛЕНДАРЬ ОФЕРТ

Дата оферты	Выпуск	Объем выпуска, млн руб.	Цена оферты, %	Ставка предыдущег о купона, %	Новая ставка купона, %	Дата следующей оферты / погашения
25.01.12	Глобэксбанк БО-02	5 000	100	8,1	-	-
31.01.12	Ипотечное Агентство Республики Татарстан-01	1 000	100	8,5	-	-

Департамент по операциям с долговыми инструментами

Исполнительный директор, руководитель департамента

Борис Гинзбург, ginzburgbi@uralsib.ru

Управление продаж и торговли

Руководитель управления

Сергей Шемардов, she_sa@uralsib.ru

Управление продаж

Елена Довгань, dov_en@uralsib.ru

Анна Карпова, karpovaam@uralsib.ru

Екатерина Кочемазова, kochemazovaea@uralsib.ru

Дмитрий Попов, popovdv@uralsib.ru

Алексей Соколов, sokolovav@uralsib.ru

Дэниэл Фельцман, feltsmad@uralsib.ru

Управление по рынкам долгового капитала

Корпоративные выпуски

Артемий Самойлов, samojlovaa@uralsib.ru

Виктор Орехов, ore_vv@uralsib.ru

Алексей Чекушин, chekushinay@uralsib.ru

Региональные выпуски

Кирилл Иванов, ivanovkv@uralsib.ru

Александр Маргеев, margeevas@uralsib.ru

Сопровождение проектов

Гюзель Тимошкина, tim_gg@uralsib.ru

Галина Гудыма, gud_gi@uralsib.ru

Наталья Грищенко, grischenkovane@uralsib.ru

Ольга Степаненко, stepanenkaa@uralsib.ru

Аналитическое управление

Руководитель управления

Константин Чернышев, che_kb@uralsib.ru

Дирекция анализа долговых инструментов

Руководитель Дмитрий Дудкин, dudkindi@uralsib.ru

Заместитель руководителя управления

Вячеслав Смольянинов, smolyaninovv@uralsib.ru

Долговые обязательства

Дмитрий Дудкин, dudkindi@uralsib.ru

Надежда Мырсыкова, myrsikovav@uralsib.ru

Ольга Стерина, sterinaoa@uralsib.ru

Юрий Голбан, golbanyv@uralsib.ru

Антон Табах, tabakhav@uralsib.ru

Андрей Кулаков, kulakovan@uralsib.ru

Татьяна Днепровская, dneprovskata@uralsib.ru

Стратегия

Вячеслав Смольянинов, smolyaninovv@uralsib.ru

Леонид Слипченко, slipchenkola@uralsib.ru

Экономика

Алексей Девятков, devyatovae@uralsib.ru

Наталья Майорова, mai_ng@uralsib.ru

Ольга Стерина, sterinaoa@uralsib.ru

Банки

Леонид Слипченко, slipchenkola@uralsib.ru

Наталья Майорова, mai_ng@uralsib.ru

Наталья Березина, berezinana@uralsib.ru

Анализ рыночных данных

Вячеслав Смольянинов, smolyaninovv@uralsib.ru

Василий Дегтярев, degtyarevwm@uralsib.ru

Дмитрий Пуш, pushds@uralsib.ru

Максим Недовесов, nedovesovmv@uralsib.ru

Нефть и газ

Алексей Кокин, kokinav@uralsib.ru

Юлия Новиченкова, novichenkova@uralsib.ru

Станислав Кондратьев, kondratievsd@uralsib.ru

Электроэнергетика

Матвей Тайц, tai_ma@uralsib.ru

Иван Рубинов, rubinoviv@uralsib.ru

Металлургия/Горнодобывающая промышленность

Дмитрий Смолин, smolindv@uralsib.ru

Валентина Богомолова, bogomolovava@uralsib.ru

Телекоммуникации/Медиа/ИТ

Константин Чернышев, che_kb@uralsib.ru

Константин Белов, belovka@uralsib.ru

Николай Дьячков, dyachkovna@uralsib.ru

Минеральные удобрения/

Машиностроение/Транспорт

Денис Ворчик, vorchikdb@uralsib.ru

Артем Егоренков, egorenkovag@uralsib.ru

Потребительский сектор/Недвижимость

Тигран Оганесян, hovhannisyan@uralsib.ru

Александр Шелестович, shelestovich@uralsib.ru

Редакционная группа

Английский язык

Джон Уолш, walshj@uralsib.ru,

Тимоти Халл, hallt@uralsib.ru

Пол Де Витт, dewittpd@uralsib.ru

Хиссам Латиф, latifh@uralsib.ru

Дизайн

Ангелина Фриденберг, fridenbergav@uralsib.ru

Русский язык

Андрей Пятигорский, pya_ae@uralsib.ru

Евгений Гринкрюг, grinkruges@uralsib.ru

Ольга Симкина, sim_oa@uralsib.ru

Степан Чугров, chugrovss@uralsib.ru

Алексей Смородин, smorodinay@uralsib.ru

Настоящий бюллетень предназначен исключительно для информационных целей. Ни при каких обстоятельствах он не должен использоваться или рассматриваться как oferta или предложение делать oferty. Несмотря на то что данный материал был подготовлен с максимальной тщательностью, УРАЛСИБ не дает никаких прямых или косвенных заверений или гарантий в отношении достоверности и полноты включенной в бюллетень информации. Ни УРАЛСИБ, ни агенты компании или аффилированные лица не несут никакой ответственности за любые прямые или косвенные убытки от использования настоящего бюллетеня или содержащейся в нем информации. Все права на бюллетень принадлежат ООО «УРАЛСИБ Кэпитал», и содержащаяся в нем информация не может воспроизводиться или распространяться без предварительного письменного разрешения. © УРАЛСИБ Кэпитал 2011