

Рублевые выпуски

УТМ, %	Изменение, б.п.			УТД
	знач.	за ден.	за мес.	
ОФЗ 46020	8.4	(36)	40	47
Газпром-11	7.5	(38)	(29)	(8)
Вымпелком-6/7	9.5	(22)	(49)	99

Сырьевые рынки

	Изменение, %			УТД
	знач.	за ден.	за мес.	
Золото, \$/унция	1,660.0	0.5	4.1	16.8
Urals, \$/барр.	109.5	(0.8)	4.5	18.7
S&P Металлы, инд.	1,670.2	(0.0)	11.6	(16.2)
S&P C/x прод., инд.	665.8	(1.1)	1.6	(19.4)

Денежный рынок

RUB млрд.	Изменение			УТД
	знач.	за ден.	за мес.	
REPO in CBR	399.9	(66.8)	45.6	504,381
Corr Accounts	972.9	20.9	36.0	(21.8)
Deposits in CBR	224.8	(54.8)	25.0	(408.4)

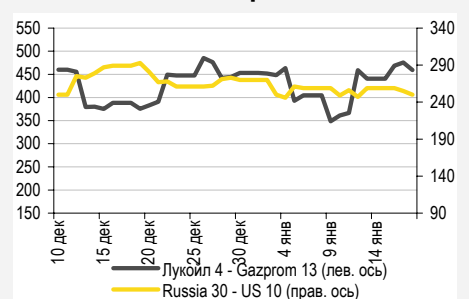
	Изменение, б.п.			УТД
	знач.	за ден.	за мес.	
NDF 1Y, %	5.90	8	(35)	99
MOSPrime O/N, %	4.71	-	(95)	296

USDRUB	Изменение, %			УТД
	знач.	за ден.	за мес.	
31.48	(0.5)	(1.9)	3.1	

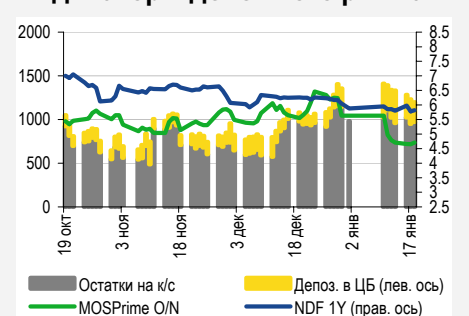
Индексы

б.п.	Изменение, б.п.			УТД
	знач.	за ден.	за мес.	
Russia 30 - UST 10	250.0	(5)	(43)	97
EMBI + Spread	433.8	(5.6)	1.1	145.3

Индикативные спреды



Индикаторы денежного рынка



Источники: РТС, ММВБ, Bloomberg, оценки УРАЛСИБа

СТРАТЕГИЯ

ВНЕШНИЙ РЫНОК

Главными новостями вчерашнего дня стали положительные макроэкономические данные по США, результаты Goldman Sachs и Bank of America, а также намерение МВФ увеличить свои ресурсы для возможной борьбы с кризисными явлениями. Сегодня в центре внимания будут ключевые данные по потребительской инфляции и новому строительству в США. Покупки на рынке российских евробондов носили точечный характер, спросом пользовались бумаги Евраз, Северстали и VimpeICom. Кроме того, инвесторы благосклонно отнеслись к рублевым евробондам. Динамику сегодняшних торгов определит большой массив публикуемых экономических индикаторов. *стр. 2*

ВНУТРЕННИЙ РЫНОК

Вчера состоялся первый в новом году аукцион по доразмещению ОФЗ, Минфин предложил инвесторам четырехлетние ОФЗ 25079 объемом 20 млрд руб. Итоги аукциона впечатляющие: спрос на бумаги составил почти 45 млрд руб., и в результате финансовому ведомству удалось доразместить практически всю заявленную сумму без премии ко вторичному рынку. Аэроэкспресс размещается по верхней границе, предложение не привлекательно. *стр. 2*

ДЕНЕЖНЫЙ РЫНОК

Вчера банки вернули со своих депозитов значительную сумму средств в бюджет, что вызвало снижение общего объема остатков на счетах в ЦБ и рост ставок МБК. Спрос на операции РЕПО с регулятором вновь превысил установленный лимит. Спрос на фондирование, вероятно, останется высоким, так как завтра компаниям необходимо заплатить НДС, а на следующей неделе снова ожидается отток средств. *стр. 4*

НОВОСТИ ЭМИТЕНТОВ

РУСАЛ (NR)

Большинство кредиторов согласилось предоставить компании годовые «каникулы» на соответствие ковенантам и внести изменения в порядок расчета коэффициента покрытия процентных расходов. Облигации компании предлагают высокую доходность и могут быть привлекательны для инвесторов, толерантных к риску выше среднего. *стр. 5*

ВКРАТЦЕ

Россельхозбанк планирует на 2012 г. заимствования на публичном долговом рынке в размере, эквивалентном 80 млрд руб. (2,5 млрд долл.), которые будут осуществлены в виде рублевых облигаций, еврооблигаций и синдицированных кредитов. Это означает, что навес первичного предложения, в первую очередь на локальном рынке, сохраняется. *Debtwire*.

НЛМК отложил привлечение трехлетнего предэкспортного финансирования на 500 млн долл. в ожидании более благоприятных условий на финансовых рынках. *Debtwire*. Подробнее см. Fixed Income Daily от 16.01.2012 г.

RUSSIAN INFORMER

Новости и комментарии, относящиеся к рынку акций, см. в нашем ежедневном издании [Russian Informer](#).

СТРАТЕГИЯ

Внешний рынок

Настроения улучшаются. Главными новостями вчерашнего дня стали положительные макроэкономические данные по США, результаты Goldman Sachs и Bank of America, а также намерение МВФ увеличить свои ресурсы для возможной борьбы с кризисными явлениями – главные новости вчерашнего дня. В настоящий момент ресурсы фонда и обещанные дополнительные средства стран ЕС составляют около 575 млрд. долларов, и руководство фонда намерено принять меры по увеличению его объема (за счет новых взносов и кредитных ресурсов) до 1 трлн. долларов, что более адекватно масштабу долговых проблем. Вчерашние аукционы по размещению европейских суверенных облигаций также прошли успешно. Сообщения о возможном снижении нормы обязательного резервирования в Китае и росте индекса цен производителей в США также были восприняты с оптимизмом. Сегодня в центре внимания будут ключевые данные по потребительской инфляции и новому строительству в США.

Покупки продолжились, но носили точечный характер. Предыдущий день не принес существенных изменений, спред суверенного выпуска Russia'30 к 10 UST остался практически без изменений на отметке 251 б.п.: доходность 10 UST поднялась с 1,86% до 1,9%, тогда как цена Russia'30 (YTM 4,4%) несколько снизилась (на 10 б.п. до 117,2% от номинала). День выдался в целом нейтральным как в суверенном, так и в корпоративном сегментах, покупки были спорадическими. Среди бумаг инвестиционного рейтинга инвесторы отдали предпочтение выпускам VTB'20 (YTM 7,1%), (рост на 70 б.п.), VTB'18 (YTM 6,7%), цена которого поднялась на 60 б.п., SBERRU'15 (YTM 4,4%) и GAZPRU'21 (YTM 5,8%), подорожавших на 40 б.п. каждый. Отметим, что длинные евробонды Газпрома были у инвесторов не в фаворе: GAZPRU'34 (YTM 6,7%) и GAZPRU'37 (YTM 6,8%) потеряли в цене почти по полпроцентных пункта. Во втором эшелоне продолжился рост бумаг Евраз, в частности выпуск EVRAZ'18 (купон 6,75%) подорожал на 60 б.п., а EVRAZ'18 (купон 9,5%) – на 40 б.п. Неплохо смотрелись и бумаги Северстали, CHMFRU'16 (YTM 7,2%) и CHMFRU'17 (YTM 7,4%), выросшие в цене на полпроцентных пункта. Из двух наиболее ярких представителей металлургического сектора мы по-прежнему отдаем предпочтение бумагам Евраз, которые в настоящий момент торгуются с неоправданной большой премией к облигациям Северстали. Продолжился рост в бумагах VimpelCom: VIP'18 (YTM 8,6%), VIP'21 (YTM 9%) и VIP'22 (YTM 9,1%) подорожали в пределах 30–40 б.п. В преддверии объявления решения по исполнению опциона «колл» котировки евробондов ALFARU'17 поднялись на 1 п.п. Стоит также отметить, что вчера на рынке пользовались спросом рублевые евробонды, как корпоративные, так и суверенные. Мы уже отмечали, что в настоящий момент имеет смысл делать ставку на краткосрочное укрепление российской валюты. Сегодня сложился в целом неплохой внешний фон: на азиатских рынках наметился умеренный рост котировок, фьючерсы на американские фондовые индексы также несколько повысились. Динамику торгов будет определять публикуемый сегодня большой массив экономических индикаторов.

*Антон Табах, CFA, tabakhav@uralsib.ru
Ольга Стерина, sterinaoa@uralsib.ru*

Внутренний рынок

Первый аукцион Минфина в новом году прошел успешно. Вчера состоялся первый в текущем году аукцион по размещению ОФЗ. Как указывалось в нашем вчерашнем комментарии, финансовое ведомство предлагало инвесторам четырехлетние ОФЗ 25079 объемом 20 млрд руб. Итоги аукциона оказались впечатляющими: спрос на бумаги более чем в два раза превысил предложение и составил 44,8 млрд руб. В результате Минфин продал бумаг на 18,6 млрд руб., или 93% от объема предложения. Доходность по цене отсечения равнялась 7,69%, а по средневзвешенной цене – 7,67%. Таким образом, как мы и предполагали, финансовое ведомство провело аукцион без премии ко вторичному рынку, днем ранее биды по выпуску выставлялись в диапазоне 7,66–7,68%. Кроме того, аукцион прошел по середине выставленного Минфином ориентира (7,65–7,70%), тогда как в последнее время министерству удавалось доразмещать ОФЗ лишь по верхней границе индикативной доходности. В целом результаты аукциона были предсказуемыми: после длительной паузы при сравнительно стабильной ситуации на денежном рынке спрос на среднюю дюрацию был достаточным, а дополнительную поддержку оказало вчерашнее погашение выпуска ОФЗ 25064 объемом 45 млрд руб. На наш взгляд, гораздо более интересными будут последующие аукционы, на которых Минфин предложит инвесторам длинные выпуски. Отдельно стоит отметить, что на первом аукционе в текущем году, судя по ориентиру, Минфин

продемонстрировал готовность предоставить премию ко вторичному рынку, которая может оказаться необходимой при размещении длинных бумаг.

Аэроэкспресс размещается по верхней границе, предложение непривлекательно. Вчера Аэроэкспресс завершил сбор заявок, организованный в рамках размещения дебютного выпуска облигаций объемом 3,5 млрд руб. В результате ставка первого купона была установлена на уровне 11,0%, что соответствует доходности к погашению через пять лет в размере 11,3%. Как мы уже упоминали в предыдущем комментарии к данному размещению, текущая рыночная конъюнктура не способствует размещению длинных бондов даже компаниями первого эшелона. Поскольку Аэроэкспресс можно назвать типичным представителем третьего эшелона, мы сомневаемся, что привлеченный эмитентом спрос был рыночным. При доходности в 11,3% спред к пятилетней ОФЗ-26206 составит порядка 320 б.п. С похожими спредами, для сравнения, торгуются облигации Мечела. При этом их дюрация меньше, а сам эмитент имеет кредитный рейтинг, позволяющий рефинансировать облигации в ЦБ, в отличие от выпуска Аэроэкспресса. Также важно отметить отсутствие какой-либо гарантии инвесторам со стороны акционеров компании, крупнейшим из которых являются РЖД с долей 50%.

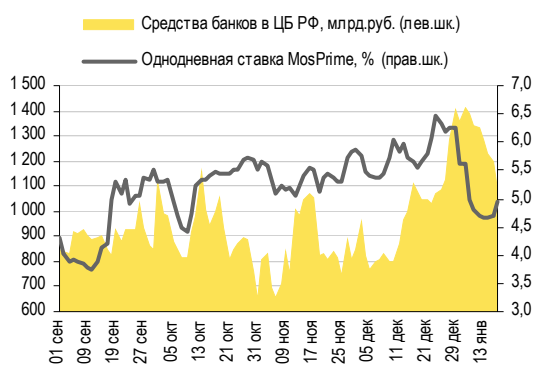
*Ольга Стерина, sterinaoa@uralsib.ru
Надежда Мырסיкова, myrsikovanv@uralsib.ru*

ДЕНЕЖНЫЙ РЫНОК

Ликвидность вновь под давлением

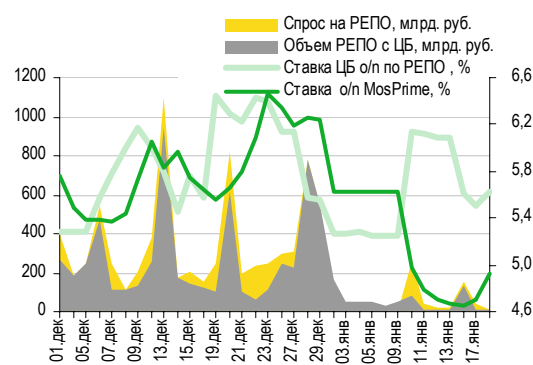
Большой объем средств на счетах в ЦБ не может повлиять на ситуацию. Вчера банки вернули 171 млрд руб. Министерству финансов. Уровень средств на счетах в Центробанке упал до 1 трлн руб., а ставки МБК выросли. Остатки на корсчетах кредитных организаций в Банке России сократились на 111,3 млрд руб. до 861,6 млрд руб., а депозиты банков в ЦБ – на 2,3 млрд руб. до 222,5 млрд руб. Краткосрочные ставки МБК вновь повысились, при этом индикативная ставка MosPrime по однодневным кредитам показала самый заметный рост – на 22 б.п. до 4,93%, другие ставки прибавили 1–10 б.п. Лимит на операции РЕПО с ЦБ был установлен на уровне 10 млрд руб., спрос же со стороны банков достиг 13,7 млрд руб. Однодневная ставка РЕПО увеличилась на 12 б.п. относительно предыдущей сессии и составила 5,63%. Завтра компаниям предстоит заплатить одну треть НДС за 4 кв. 2011 г., а на следующей неделе ожидаются дополнительные оттоки средств, которые будут вызваны уплатой налогов и возвратом средств в бюджет с банковских депозитов. Таким образом, давление на ликвидность сохранится до конца месяца.

Совокупные средства банков в ЦБ РФ, млрд руб., и однодневная ставка MosPrime, %



Источники: ЦБ РФ

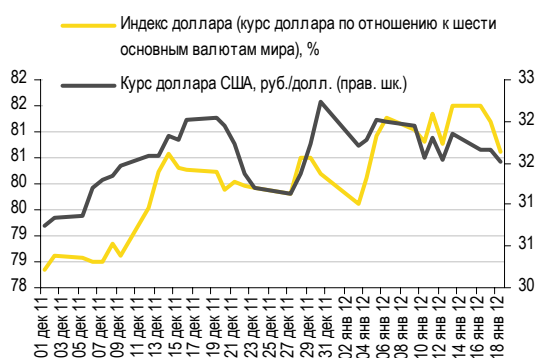
Объем операций РЕПО с ЦБ и однодневные ставки по РЕПО и на МБК



Источники: ЦБ РФ

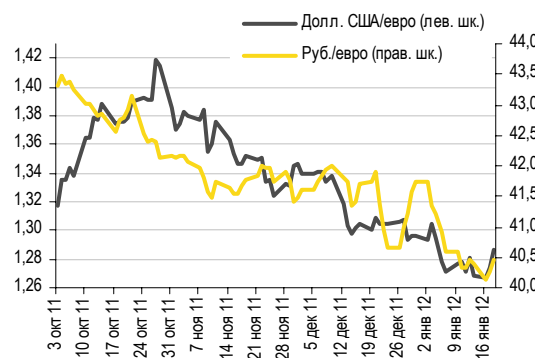
Рубль подешевел относительно бивалютной корзины. На ММВБ рубль укрепился по отношению к доллару на 15 копеек до 31,51 руб./долл. вслед за ослаблением американской валюты на глобальных рынках (в ходе сессии индекс доллара упал на 0,7%). С другой стороны, рубль подешевел на 21 копейку относительно к евро, закрывшись на отметке 40,46 руб./евро на фоне укрепления его позиций на валютном рынке – европейская валюта прибавила 1% по отношению к доллару, подорожав до 1,286 долл./евро. В результате бивалютная корзина подросла на 2 копейки до 35,53 руб. Сегодня поддержку рублю, как и вчера, будут оказывать растущие цены на нефть, высокий внутренний спрос на рублевое фондирование и повышение мировых фондовых индексов на фоне хороших новостей из Китая, власти которого собираются облегчить процессы кредитования. Мы ожидаем, что сегодня российская валюта подорожает на 10–15 копеек и будет торговаться на уровне 31,4–31,35 руб./долл.

Курс руб./долл. и индекс доллара



Источники: Bloomberg, ММВБ

Курс евро относительно доллара США и рубля



Источники: Bloomberg, ММВБ

НОВОСТИ ЭМИТЕНТОВ

РУСАЛ (NR)

Большинство кредиторов согласились предоставить «каникулы» по ковенантам

Кредиторы своевременно согласились на уступки. В среду агентство Debtwire сообщило, что, согласно источникам в банковских кругах, РУСАЛ заручился согласием большинства кредиторов (2/3 по объему предоставленных средств) на предоставление компании годовых «каникул» на соответствие ковенантам по вновь привлеченному предэкспортному кредиту в размере 4,75 млрд долл. Позже это подтвердила и компания, сообщившая, что получила право на «каникулы» начиная с любого квартала 2012 г. Напомним: в середине декабря стало известно, что РУСАЛ обратился с просьбой об этом к консорциуму банков-кредиторов. Кроме того, заемщик попросил кредиторов одобрить корректировку алгоритма расчета коэффициента покрытия процентных расходов в части учета статей денежного потока. Крайний срок удовлетворения двух этих просьб банками был установлен на 18 января 2012 г. При выполнении банками условий компании в оговоренные сроки РУСАЛ был готов выплатить комиссию в размере 55 б.п., в случае же, если большинство кредиторов не подписало бы соответствующее соглашение в срок, премия снизилась бы до 30 б.п. для всех банков. В целом «каникулы» по ковенантам обойдутся компании еще в 140 б.п. к марже по кредиту, максимальное значение которой было определено в 285 б.п. (в случае если коэффициент Чистый долг/ЕБИТДА превышает 4). Напомним, что согласно последней отчетности (3 кв. 2011 г.), значение коэффициента Чистый долг/ЕБИТДА у РУСАЛа составило 3,8. В то же время максимально допустимые значения, предусмотренные ковенантами на 2011 г. – 4, а на 2012 г. – 3,5. Опасения компании не лишены оснований, особенно на фоне снижения цен на алюминий (к концу 2011 г. цена опустилась ниже 2000 долл./т) и роста себестоимости производства. Ранее сообщалось, что в результате снижения ЕБИТДА долговая нагрузка компании в 2012 г. может вырасти до 5.

Обращение РУСАЛа лишний раз подчеркивает изъяны кредитного профиля компании. Изначально предполагалось, что банки могут не согласиться на полный отказ от проверки на соответствие ковенантам и предложить компании вместо этого повысить пороговые значения, однако этого не произошло. Как сообщил один из участников переговоров со стороны кредиторов, после подробного объяснения заемщиком необходимости удовлетворения такой просьбы, банки согласились на его условия. В целом согласие кредиторов на «каникулы» означает, что компании удастся избежать кредитного события в случае сохранения негативных тенденций на рынке сбыта. С другой стороны, сам факт подобного обращения компании к кредиторам лишний раз подчеркивает и без того известные изъяны ее кредитного профиля. Вдобавок ко всему достигнутые договоренности существенно повысят и без того не низкую стоимость финансирования компании. Между тем остается непонятным, как в подобной ситуации компания собирается соотнести возможности с желаниями – в частности, речь идет о выплате дивидендов (ранее сообщалось, что РУСАЛ планирует вернуться к такой практике в 2012 г.) и увеличении объема инвестпрограммы. По сути, два последних пункта выступали существенными стимулами к рефинансированию задолженности, которое компания завершила только в сентябре 2011 г.

Облигации могут быть привлекательны для инвесторов, толерантных к риску. В обращении находятся два выпуска рублевых облигаций компании: РусалБратск – 7 (дюрация 1,9; УТР 12,05%) и РусалБратск – 8 (дюрация 2,8; УТР 12,7%), кредитный спред по которым расширился до 500 б.п., что отражает риски кредитного профиля компании. Между тем бумаги РУСАЛа – одни из самых доходных в секторе российских металлургов. Мы считаем их привлекательными для инвесторов, ищущих высокие доходности, но толерантных к риску выше среднего.

Андрей Кулаков, CFA, FRM, kulakovan@uralsib.ru

КАЛЕНДАРЬ ПРЕДСТОЯЩИХ СОБЫТИЙ

Долговой рынок

19 января	Погашение ЛК Уралсиб-04 (2 млрд руб.). Погашение ЛК Уралсиб-05 (3 млрд руб.).
24 января	Вторичное размещение Икс5-4 (3,6 млрд руб.).
25 января	Доразмещение ОФЗ-26206 (20 млрд руб.). Оферта Глобэксбанк БО-02 (5 млрд руб.).
27 января	Погашение Ленэнерго-02 (3 млрд руб.).
28 января	Погашение МТС-2012 (400 млн долл.).
31 января	Оферта Ипотечное Агентство Республики Татарстан-01 (1 млрд руб.).
1 февраля	Доразмещение ОФЗ-26205 (35 млрд руб.). Погашение АИЖК-04 (0,9 млрд руб.).
2 февраля	Погашение Татфондбанк-2012 (225 млн долл.).
9 февраля	Оферта ВТБ-Лизинг Финанс-08 (5 млрд руб.).
10 февраля	Оферта Фортум-02 (5 млрд руб.).
13 февраля	Оферта ВТБ 24-02 (10 млрд руб.).
14 февраля	Оферта ЛОКО-Банк БО-01 (2,5 млрд руб.).
15 февраля	Погашение Копейка-02 (4 млрд руб.). Погашение Копейка-03 (4 млрд руб.). Погашение СУ-155 Капитал-03 (3 млрд руб.).
17 февраля	Оферта Алеф-Банк-01 (1 млрд руб.).

Денежный рынок

20 января	Выплата 1/3 НДС за 4 кв. 2011 г.
25 января	Банки вернут Минфину 170 млрд руб.
25 января	Выплата НДС и акцизов
30 января	Выплата налога на прибыль

КАЛЕНДАРЬ ОФЕРТ

Дата oferty	Выпуск	Объем выпуска, млн руб.	Цена oferty, %	Ставка предыдущего купона, %	Новая ставка купона, %	Дата следующей oferty / погашения
25.01.12	Глобэксбанк БО-02	5 000	100	8,1	9,9	22 июля 2013
31.01.12	Ипотечное Агентство Республики Татарстан-01	1 000	100	8,5	-	-
09.02.12	ВТБ-Лизинг Финанс-08	5 000	100	7,05	-	-
10.02.12	Фортум-02	5 000	100	6,5	-	-
13.02.12	ВТБ 24-02	10 000	100	4,5	-	-
14.02.12	ЛОКО-Банк БО-01	2 500	100	8,5	-	-

Рынок рублевых облигаций

Выпуск	Объем, млн	Купон, %	Дата			Месяцев до		Цена	Изм.	Торговый объем, шт	Котировки		Доходность, %			Дюр, лет	Рейтинг F/M/S	Сектор
			купона	оферты	погаш	офрт	погаш				покупка	продажа	офрт	погаш	текущ			
КОРПОРАТИВНЫЕ РУБЛЕВЫЕ ОБЛИГАЦИИ																		
7Контин-2	7,000 R	8.50	14.06.12		14.06.12		4.9				97.00	100.00					Потреб. усл.	
Uranium-1	16,500 R	9.75	06.06.12	05.12.16	24.11.21	58.6	118.3				99.91	100.30					МГД	
Абсолют-5	1,800 R	8.00	01.02.12	30.07.14	27.07.16	30.4	54.3										BB+/Ba3/отзван/B2/	
Авангард-3	1,500 R	8.00	11.05.12	18.05.12	10.05.13	4.0	15.7				100.00	100.01					В-//	
АвтоВАЗ-4	5,000 R	0.10	22.05.12	24.05.12	20.05.14	4.2	28.0				90.01	96.85					Машиностр. и пр.	
Автодор-1	3,000 R	9.75	04.12.12		29.11.16		58.4				100.05	100.75					Строительство	
АгроСоюз-2	1,500 R	17.00	28.03.12		28.03.12		2.3										Сельск. хоз.	
АИЖК 2011 1-1	2,258 R	9.00	15.02.12		15.02.44		385.2										Финансы	
АИЖК 2011 1-2	1,129 R	3.00	15.02.12		15.02.44		385.2										Финансы	
АИЖК 2011 2-1	7,457 R	8.25	15.03.12		15.09.43		380.2										/Ba3/	
АИЖК 2011 2-2	7,457 R	6.00	15.03.12		15.09.43		380.2										/Ba3/	
АИЖК-04	900 R	8.70	01.02.12		01.02.12		0.5				99.80	100.70					/Ba1/BBB	
АИЖК-05	1,320 R	7.35	15.04.12		15.10.12		8.9	100.45	0.23	5	99.90	100.45	6.89	7.31	0.68		/Ba1/BBB	
АИЖК-06	2,000 R	7.40	15.04.12		15.07.14		29.9				90.00						/Ba1/BBB	
АИЖК-07	4,000 R	7.68	15.04.12		15.07.16		53.9				97.30	98.68					/Ba1/BBB	
АИЖК-08	5,000 R	7.63	15.03.12	25.03.14	15.06.18	26.2	76.9	98.32	1.04	935	97.51	99.90	9.19	8.69	7.70	1.24	/Ba1/BBB	
АИЖК-09	5,000 R	7.49	15.02.12	15.02.15 C	15.02.17	37.0	61.0	97.67	0.12	306	97.10	98.29	8.93	8.71	7.57	1.88	/Ba1/BBB	
АИЖК-10	6,000 R	8.05	15.02.12		15.11.18		82.0				95.50	98.77					/Ba1/BBB	
АИЖК-11	10,000 R	8.20	15.03.12		15.09.20		104.0				95.41	99.50					/Ba1/BBB	
АИЖК-12	7,000 R	10.75	15.06.12		15.12.13		22.9				103.66	104.50					/Ba1/BBB	
АИЖК-13	7,000 R	10.75	15.04.12		15.04.18		74.9				112.00	113.00					/Ba1/BBB	
АИЖК-14	7,000 R	10.75	15.05.12		15.05.23		135.9				114.56	115.29					/Ba1/BBB	
АИЖК-15	7,000 R	10.75	15.03.12		15.09.28		200.1				114.90	115.90					/Ba1/BBB	
АИЖК-16	10,000 R	8.25	15.03.12		15.09.21		116.0				96.01	98.70					/Ba1/BBB	
АИЖК-17	8,000 R	9.05	15.04.12		15.04.22		123.0	102.00	1.60	255,001	100.40	103.00	9.00	8.87	5.45		/Ba1/BBB	
АИЖК-18	7,000 R	8.00	15.04.12	18.04.16	15.07.23	51.0	138.0				94.00						/Ba1/BBB	
АИЖК-19	6,000 R	7.70	15.02.12	19.05.15	15.11.25	40.0	166.0				97.00	101.00					/Ba1/BBB	
АИЖК-20	5,000 R	8.60	15.03.12		15.12.27		191.0				98.50	101.10					/Ba1/BBB	
АИЖК-23	14,000 R	7.94	15.06.12	19.06.12	15.12.29	5.0	215.0										/Ba1/BBB	
АиФ-2	1,000 R	12.75	22.06.12		21.12.12		11.1				99.81	100.15					Медиа	
АкБарс-5	5,000 R	8.25	17.04.12	24.04.12	15.10.13	3.2	20.9	100.04		590,005	99.90	100.25	8.16		8.08	0.23	BB/B1/	
Акрон-2	3,500 R	8.20	22.03.12		19.09.13		20.1				98.01	99.28					V+/B1/	
Акрон-3	3,500 R	13.85	23.05.12	25.05.12	20.11.13	4.2	22.1				101.70	102.15					V+/B1/	
Акрон-4	3,750 R	7.95	29.05.12	29.05.14	18.05.21	28.3	112.0				96.60	97.30					V+/B1/	
Акрон-5	3,750 R	7.95	29.05.12	29.05.14	18.05.21	28.3	112.0				96.60	97.50					V+/B1/	
Алроса-20	3,000 R	8.95	27.03.12		23.06.15		41.2	100.60		4,200	100.50	100.75		9.04	8.85	2.73	BB-/Ba3/BB-	
Алроса-21	8,000 R	8.25	22.03.12	25.06.13	18.06.15	17.2	41.0	100.55	0.10	20,000	100.37	100.60	8.07		8.16	1.25	BB-/Ba3/BB-	
Алроса-22	8,000 R	8.25	27.03.12	28.06.13	23.06.15	17.3	41.2				100.40	100.60					BB-/Ba3/BB-	
Алроса-23	7,000 R	8.95	22.03.12		18.06.15		41.0	100.70	0.21	100,001	100.42	100.70		9.00	8.83	2.72	BB-/Ba3/BB-	
АльфаБанк-1	5,000 R	8.25	07.02.12	06.02.14	02.02.16	24.7	48.5	98.30		20,891	98.30	98.75	9.38		8.09	1.70	BB+/Ba1/BB	
АльфаБанк-2	5,000 R	9.25	08.06.12	11.06.13	02.12.16	16.8	58.5										BB+/Ba1/BB	
АльянсНК БО-1	5,000 R	9.25	07.02.12		04.02.14		24.6	97.50	(0.13)	50,042	98.00	100.00		10.92	9.10	1.65	V//B+	
АльянсНК-3	5,000 R	9.75	31.01.12	01.08.13	21.07.20	18.4	102.1	99.06	(0.70)	100,000	99.15	99.87	10.70		9.41	1.26	V//B+	
АльянсНК-4	5,000 R	8.85	12.06.12	09.06.16	01.06.21	52.7	112.5	90.00		140	90.99	92.00	12.18		9.74	3.26	V//B+	
АльянсНК-6	7,000 R	8.85	15.06.12	15.06.16	04.06.21	52.9	112.6	90.00	(2.00)	101	90.99	92.00	12.18		9.75	3.27	V//B+	
АмурМеталл-7	1,380 R	18.00	31.03.12		30.06.12		5.4										МГД	
АптЗвБ-2	800 R	18.00	06.03.12		05.06.12		4.6	100.63	0.11	14,517	100.63	100.74		16.25	17.52	0.22		
АтомЭнПром-6	10,000 R	7.50	15.08.12		15.08.14		30.9				96.00	109.78					//BBB-	
Аэрофлот БО-1	6,000 R	7.75	09.04.12		08.04.13	14.7	100.00	0.00		140	95.75	100.00		7.88	7.59	1.08	BB+//	
Аэрофлот БО-2	6,000 R	7.75	09.04.12		08.04.13	14.7	100.00	0.00		140	95.75	100.00		7.88	7.59	1.08	BB+//	
БалтИнвБ-2	1,500 R	9.00	15.03.12	20.03.12	10.09.15	2.0	43.8										/B3/	
БанкМосквы-2	10,000 R	7.55	03.02.12		01.02.13		12.5				99.25	99.75					BBB-/Ba2/	
БанкСПб БО-1	5,000 R	8.25	10.04.12		09.04.13		14.7										отзван/Ba3/	
БанкСПб БО-2	5,000 R	7.50	26.03.12	27.03.12	23.09.13	2.3	20.2	100.08	0.18	172,100	99.95	100.08	7.10		7.32	0.17	отзван/Ba3/	
БанкСПб БО-4	3,000 R	8.50	14.06.12	17.12.12	12.12.13	11.0	22.8					100.50					отзван/Ba3/	
Башнефть БО-1	10,000 R	9.35	05.06.12	05.12.13	02.12.14	22.6	34.5	100.54	0.03	80,011	100.55	100.60	9.22		9.20	1.60	BB-/Ba3/BB-	
Башнефть-1	15,000 R	12.50	19.06.12	22.12.12	13.12.16	11.1	58.9	104.00	0.00	2,880	104.00	104.10	8.03		11.91	0.82		
Башнефть-2	15,000 R	12.50	19.06.12	22.12.12	13.12.16	11.1	58.9	104.01		585	104.00	104.13	8.02		11.90	0.82		
Башнефть-3	20,000 R	12.50	19.06.12	22.12.12	13.12.16	11.1	58.9	104.00		2,035	104.00	104.15	8.03		11.91	0.82		
Белон-2	2,000 R	0.01	23.02.12		23.02.12		1.2				90.00	99.90					МГД	
Бинбанк БО-1	3,000 R	9.85	20.06.12	25.12.12	20.12.14	11.2	35.1										отзван/B2/B-	
Бинбанк-2	1,000 R	8.85	28.04.12		29.04.13		15.4				97.01						отзван/B2/B-	
БК Евразия-1	5,000 R	8.40	27.06.12	27.06.16	20.06.18	53.3	77.1				92.00	100.00					BB//	
БНП Париба-1	2,000 R	7.70	27.03.12		29.03.14		26.3				98.00	98.85					//BBB	
ВБД БО-1	3,000 R	7.35	13.04.12	17.10.12	11.10.13	9.0	20.8										/отзван/отзван	
ВБД БО-2	3,000 R	7.35	13.04.12	17.10.12	11.10.13	9.0	20.8										/отзван/отзван	
ВБД БО-3	3,000 R	7.35	13.04.12	17.10.12	11.10.13	9.0	20.8										/отзван/отзван	
ВБД БО-6	5,000 R	7.90	28.06.12		27.06.13		17.3					100.00					/отзван/отзван	
ВБД БО-7	5,000 R	7.90	28.06.12		27.06.13		17.3										/отзван/отзван	
ВБД БО-8	5,000 R	7.35	13.04.12	17.10.12														

Рынок рублевых облигаций

Выпуск	Объем, млн	Купон, %	Дата			Месяцев до		Цена	Изм.	Торговый объем, шт	Котировки		Доходность, %			Дюр, лет	Рейтинг F/M/S	Сектор		
			кулона	оферты	погаш	офрт	погаш				покупка	продажа	офрт	погаш	текущ					
КОРПОРАТИВНЫЕ РУБЛЕВЫЕ ОБЛИГАЦИИ																				
ВТБ 24-ИП	15,000 R	8.65	14.03.12		10.12.14		34.8				99.60	101.00					BBB/Baa1/отзван	Финансы		
ВТБ 24-2	10,000 R	4.50	07.02.12	13.02.12	05.02.13		12.6				99.30						BBB/Baa1/отзван	Финансы		
ВТБ 24-3	6,000 R	5.60	30.05.12	05.06.12	29.05.13		16.3				99.15						BBB/Baa1/отзван	Финансы		
ВТБ 24-4	8,000 R	6.90	23.02.12	29.08.12	20.02.14		7.4				99.56	100.00					BBB/Baa1/отзван	Финансы		
ВТБ БО-1	5,000 R	7.60	16.03.12		15.03.13		13.9				99.80	100.00					BBB/Baa1/BBB	Финансы		
ВТБ БО-2	5,000 R	7.60	16.03.12		15.03.13		13.9				99.80	100.00					BBB/Baa1/BBB	Финансы		
ВТБ БО-5	10,000 R	7.60	16.03.12		15.03.13		13.9				99.95	100.00					BBB/Baa1/BBB	Финансы		
ВТБ БО-6	10,000 R	8.50	23.03.12	28.12.12	19.12.14		11.3	35.0	100.59	(0.01)	633,465	100.60	100.63	8.06		8.40	0.83	BBB/Baa1/BBB	Финансы	
ВТБ Лизинг-1	3,692 R	7.10	09.02.12	14.05.12	06.11.14		3.8	33.6	99.92		244	99.65	100.00	7.56		7.01	0.28	BBB/BBB	Финансы	
ВТБ Лизинг-2	5,385 R	6.45	10.04.12	10.01.13	07.07.15		11.8	41.6				98.75	99.10					BBB/BBB	Финансы	
ВТБ Лизинг-3	3,462 R	6.90	13.03.12	11.09.13	07.06.16		19.8	52.7				98.00	99.00					BBB/BBB	Финансы	
ВТБ Лизинг-4	3,462 R	6.65	13.03.12	13.03.13	07.06.16		13.8	52.7				98.50	99.50					BBB/BBB	Финансы	
ВТБ Лизинг-7	3,846 R	8.15	07.03.12	04.06.14	30.11.16		28.5	58.5				99.90						BBB/BBB	Финансы	
ВТБ Лизинг-8	4,615 R	7.05	07.02.12	08.02.12	01.08.17		0.7	66.5	100.00	(0.06)	22,117	99.90	100.06	7.19		6.95	0.05	BBB/BBB	Финансы	
ВТБ Лизинг-9	4,615 R	7.00	08.02.12		02.08.17			66.5				98.10						BBB/BBB	Финансы	
ВТБ-5	15,000 R	7.40	19.01.12		17.10.13		21.0											BBB/Baa1/BBB	Финансы	
ВТБ-6	15,000 R	7.20	11.04.12	13.07.12	06.07.16		5.8	53.6	100.01	(0.06)	67,877	100.00	100.15	7.37		7.19	0.44	BBB/Baa1/BBB	Финансы	
ВЭБ Лизинг-01	5,000 R	8.50	12.07.12	14.07.15	02.07.20		41.9	101.5										BBB/BBB	Финансы	
ВЭБ Лизинг-03	5,000 R	7.50	13.04.12	16.04.14	02.04.21		26.9	110.5				98.00	99.50					BBB/BBB	Финансы	
ВЭБ Лизинг-04	5,000 R	8.60	13.04.12	13.04.16	02.04.21		50.9	110.5	96.00		4	96.50	97.60	10.01		8.75	3.21	BBB/BBB	Финансы	
ВЭБ Лизинг-05	5,000 R	8.60	13.04.12	13.04.16	02.04.21		50.9	110.5				96.50	97.25					BBB/BBB	Финансы	
ВЭБ Лизинг-08	5,000 R	8.80	01.05.12	31.10.14	19.10.21		33.4	117.1	99.93	0.05	60,755	99.80	99.93	9.02		8.64	2.27	BBB/BBB	Финансы	
ВЭБ Лизинг-09	5,000 R	8.80	02.05.12	03.11.14	20.10.21		33.5	117.1	99.45	(0.45)	1	99.85	99.90	9.22		8.69	2.27	BBB/BBB	Финансы	
ВЭБ-06	10,000 R	7.90	24.04.12	21.10.17	13.10.20		69.1	104.9	95.05	1.20	3	93.13	95.36	9.22		8.15	4.22	BBB/Baa1/BBB	Финансы	
ВЭБ-08	15,000 R	6.90	24.04.12	24.10.13	13.10.20		21.2	104.9				95.00	98.35					BBB/Baa1/BBB	Финансы	
ВЭБ-09	15,000 R	7.90	29.03.12	25.03.16	18.03.21		50.2	110.0	95.85	0.78	352,000	95.50	95.95	9.32		8.04	3.24	BBB/Baa1/BBB	Финансы	
ВЭБ-10	15,000 R	8.50	03.04.12	29.09.16	21.09.21		56.4	116.2				95.00						BBB/Baa1/BBB	Финансы	
ГазпрНефть БО-5	10,000 R	7.15	10.04.12		09.04.13		14.7	99.50	0.00		4,900	99.30	99.90		7.71	7.05	1.09	/Baa3/BBB-	Нефть и газ	
ГазпрНефть БО-6	10,000 R	7.15	10.04.12		09.04.13		14.7	99.50	0.00		4,900	99.30	99.90		7.71	7.05	1.09	/Baa3/BBB-	Нефть и газ	
ГазпрНефть-03	8,000 R	14.75	17.07.12	23.07.12	12.07.16		6.1	53.8	103.82	0.12	30,600	103.83	103.88	6.90		14.20	0.46	/Baa3/BBB-	Нефть и газ	
ГазпрНефть-04	10,000 R	8.20	17.04.12	16.04.18	09.04.19		75.0	86.7				95.50	98.97					/Baa3/BBB-	Нефть и газ	
ГазпрНефть-08	10,000 R	8.50	07.02.12		02.02.16		48.5					98.00	99.75					/Baa3/BBB-	Нефть и газ	
ГазпрНефть-09	10,000 R	8.50	07.02.12	08.02.16	26.01.21		48.7	108.4	100.00		517	99.50	100.00	8.68		8.19	3.11	/Baa3/BBB-	Нефть и газ	
ГазпрНефть-10	10,000 R	8.90	07.02.12	05.02.18	26.01.21		72.7	108.4				95.01	100.00					/Baa3/BBB-	Нефть и газ	
Газпром-09	5,000 R	7.23	15.02.12		12.02.14		24.9					97.00	100.00					BBB/Baa1/BBB	Нефть и газ	
Газпром-11	5,000 R	13.75	26.06.12		24.06.14		29.2	113.28	0.13		67,882	113.26	113.90		7.80	12.05	2.00	BBB/Baa1/BBB	Нефть и газ	
Газпром-13	10,000 R	13.12	26.06.12		26.06.12		5.3	103.31	0.56		313	102.78	103.01		5.43	12.60	0.42	BBB/Baa1/BBB	Нефть и газ	
ГазпромК-3	15,000 R	7.50	10.05.12	14.11.12	06.11.14		9.9	33.6	100.33	(0.02)	16,430	100.33	100.38	7.18		7.37	0.74	BBB/Baa1/BBB	Нефть и газ	
ГЭС-1	1,500 R	8.00	20.06.12		20.06.12		5.1					91.33	100.20						Электроэнерг.	
ГЭС-2	1,500 R	12.00	24.04.12		23.04.13		15.2					91.00	101.00						Электроэнерг.	
ГлавнаяДорога-3	8,000 R	11.30	19.11.12		30.10.28		201.5												Строительство	
Глобэкс БО-1	5,000 R	8.30	16.02.12		16.02.13		13.0	99.30	0.15	1,000		99.40			9.18	8.07	0.94	BB/BB	Финансы	
Глобэкс БО-2	5,000 R	8.10	22.01.12	25.01.12	22.07.13		0.2	18.1										BB/BB	Финансы	
Глобэкс БО-3	3,000 R	8.10	08.06.12	13.06.12	08.12.13		4.8	22.7	99.61		150,000		100.26	9.31		8.06	0.36	BB/BB	Финансы	
Глобэкс БО-4	3,000 R	6.95	01.02.12	03.08.12	01.08.14		6.5	30.4										BB/BB	Финансы	
Глобэкс БО-5	2,000 R	8.10	08.06.12	13.06.12	08.12.13		4.8	22.7				100.10						BB/BB	Финансы	
Глобэкс БО-6	2,000 R	6.95	01.02.12	03.08.12	01.08.14		6.5	30.4										BB/BB	Финансы	
ГПБ БО-1	10,000 R	7.75	08.06.12		08.12.13		22.7	99.22	0.32		80,015	98.90	99.24		8.36	7.74	1.64	/Baa3/BB+	Финансы	
ГПБ БО-2	10,000 R	6.75	18.07.12	23.07.13	18.07.14		18.1	30.0	97.01		576,282	97.90	98.10	9.13		6.96	1.33	/Baa3/BB+	Финансы	
ГПБ БО-4	10,000 R	8.50	20.06.12	24.12.12	20.12.14		11.2	35.1	100.64	0.41	233,269	100.53	100.58	7.91		8.39	0.84	/Baa3/BB+	Финансы	
ГПБ Ипотека	879 R	8.00	29.03.12		29.12.36		299.6					99.45	99.85						Финансы	
ГПБ Ипотека2-1	4,348 R	7.50	29.01.12		25.06.41		353.5					100.00	103.00						Финансы	
ГПБ-2	5,000 R	6.54	23.05.12		20.11.13		22.1												/Baa3/BB+	Финансы
ГПБ-4	20,000 R	6.85	17.05.12		15.11.12		9.9												/Baa3/BB+	Финансы
ГПБ-5	20,000 R	6.85	24.05.12		22.11.12		10.2												/Baa3/BB+	Финансы
ГСС БО-1	3,000 R	8.25	22.06.12	25.12.12	20.12.13		11.2	23.1										BB//	Машиностр. и пр.	
ГСС БО-2	3,000 R	7.50	24.04.12	25.04.12	22.04.14		3.2	27.1	99.00		172,000	99.00	100.00	11.65		7.44	0.24	BB//	Машиностр. и пр.	
ГСС БО-3	3,000 R	8.25	24.04.12	24.04.13	22.04.14		15.2	27.1	99.30		170,000	100.00	100.00	9.02		8.15	1.10	BB//	Машиностр. и пр.	
ГСС-1	5,000 R	7.00	22.03.12		26.03.17		62.3						99.99						BB//	Машиностр. и пр.
ДВГК-1	5,000 R	7.75	09.03.12		08.03.13		13.6												/B3/	Электроэнерг.
ДВТГ Ф-2	5,000 R	7.75	19.01.12		18.07.13		18.0													Транспорт
ДВТГ-3	1,050 R	17.00	01.03.12		29.08.13		19.4													Транспорт
ДельтаКредит-6	5,000 R	7.20	20.06.12	25.06.14	15.06.16	</														

Рынок рублевых облигаций

Выпуск	Объем, млн	Купон, %	Дата			Месяцев до		Цена	Изм.	Торговый объем, шт	Котировки		Доходность, %			Дюр, лет	Рейтинг F/M/S	Сектор
			купона	оферты	погаш	офрт	погаш				покупка	продажа	офрт	погаш	текуц			
КОРПОРАТИВНЫЕ РУБЛЕВЫЕ ОБЛИГАЦИИ																		
Желдорип-2	2,500 R	12.00	19.04.12		19.04.12		3.0				98.51	101.00					Финансы	
Желдорип-3	2,000 R	13.00	21.03.12		19.09.12		8.1				99.51	102.71					Финансы	
Записи БО-1	2,000 R	9.75	22.06.12	27.12.12	20.06.14		11.3	29.1			100.00	100.15				//B	Финансы	
Заречная-01	3,000 R	10.80	29.06.12	12.01.15	21.12.18		35.8	83.1									МГД	
Зенит БО-1	5,000 R	7.10	07.04.12	11.04.12	07.04.13	2.8	14.6	99.84	0.04	5,000	99.80	99.83	7.92	6.97	0.20	V+/Ba3/	Финансы	
Зенит БО-2	5,000 R	7.75	22.03.12	26.09.12	22.09.13	8.3	20.2	99.46	(0.50)	65,000	99.45	99.79	8.74	7.60	0.61	V+/Ba3/	Финансы	
Зенит БО-3	3,000 R	8.75	15.05.12	19.11.12	15.11.14	10.1	33.9	100.10	0.00	1,286	100.05	100.10	8.54	8.61	0.30	V+/Ba3/	Финансы	
Зенит БО-6	5,000 R	7.25	26.05.12	28.11.12	26.05.14	10.4	28.2	98.93		100,046	98.90	99.10	8.73	7.25	0.77	V+/Ba3/	Финансы	
Зенит-5	5,000 R	7.50	05.06.12	07.06.12	04.06.13	4.6	16.5	99.89	(0.01)	4,999	99.66	99.88	7.92	7.44	0.35	V+/Ba3/	Финансы	
Зенит-6	3,000 R	8.00	03.07.12	05.07.12	01.07.14	5.6	29.4	99.97		10,923	99.81	99.98	8.22	7.98	0.42	V+/Ba3/	Финансы	
ЗолСелигд-3	1,500 R	16.50	31.05.12	06.06.12	29.05.14	4.6	28.3				100.88						МГД	
ЗСД-1	5,000 R	8.75	05.06.12	29.04.16	13.05.31	51.4	231.9				98.70	99.60					Строительство	
ЗСД-2	5,000 R	8.75	05.06.12	29.04.16	13.05.31	51.4	231.9				98.70	99.60					Строительство	
ИАВ1-1	2,931,651 R	8.95	10.05.12		10.08.44		391.0										Финансы	
ИАВ1-2	1,140,086 R				10.08.44		391.0										Финансы	
ИАРТ-1	1,000 R	8.50	31.01.12		04.08.13		18.5				1.00						Финансы	
ИКС5-1	9,000 R	7.95	03.07.12		01.07.14		29.4			1,000	90.05	100.00				//B+	Потреб. усл.	
ИКС5-4	8,000 R	7.75	07.06.12	06.06.14	02.06.16	28.6	52.5			5,000	98.00	98.99				//B+	Потреб. усл.	
ИнвТоргБ БО-1	2,000 R	9.60	25.05.12	01.06.12	25.11.13	4.4	22.3	99.80		750	99.25	100.19	10.38	9.48	0.32	/B2/	Финансы	
ИнвТоргБ-4	1,500 R	9.00	08.04.12		08.10.12		8.7									/B2/	Финансы	
ИнгБанк-1	5,000 R	7.73	16.04.12		23.07.14		30.1				99.00					/Baa1/	Финансы	
ИнгБанк-2	5,000 R	8.22	10.02.12		18.11.14		34.0									/Baa1/	Финансы	
Интурист-2	2,000 R	14.00	22.05.12	25.05.12	21.05.13	4.2	16.1	99.65	0.53	31,754	99.60	99.80	15.48	13.75	0.30		Потреб. усл.	
Иркут БО-1	5,000 R	9.25	13.03.12		10.09.13		19.8				100.50	102.00				/Ba2/	Машиностр. и пр.	
ИрхЭнерго БО-1	3,000 R	7.60	10.04.12		08.04.14		26.7									/отзван/отзван	Электроэнерг.	
ИрхЭнерго-1	5,000 R	15.50	31.05.12		28.11.13		22.4				105.05					/отзван/отзван	Электроэнерг.	
ИтераФ-1	5,000 R	8.50	22.05.12		20.11.12		10.1				97.01	100.00					Нефть и газ	
Камаз БО-1	2,000 R	9.00	18.06.12	19.12.12	16.12.13	11.0	22.9				95.00	100.90					Машиностр. и пр.	
Камаз БО-2	3,000 R	8.60	07.02.12		04.02.14		24.6				95.00						Машиностр. и пр.	
Карусель-1	3,000 R	12.00	15.03.12		12.09.13		19.8									//B+	Потреб. усл.	
КаспЭнергия-1	1,000 R	12.50	24.04.12	27.04.12	23.10.12	3.3	9.2	98.63		690,002	98.31	98.95	18.53	12.31	0.22		Нефть и газ	
КВАДРА-1	5,000 R	8.00	31.05.12		31.05.12		4.4										Электроэнерг.	
КЕДР БО-1	1,500 R	9.25	28.06.12	09.01.13	28.06.14	11.7	29.3				98.10	98.80				/B2/	Финансы	
КИТ ФинансКап-2	4,000 R	11.00	12.06.12		10.06.14		28.7									V/отзван/отзван	Финансы	
Кокс БО-2	5,000 R	8.70	30.05.12		28.05.14		28.3	95.10		12,500	95.00	96.70	11.42	9.04	1.93	/B2/B	МГД	
Кокс-2	5,000 R	12.00	15.03.12		15.03.12		1.9				100.20	100.62				/B2/B	МГД	
Комос БО-1	1,500 R	11.00	19.01.12		17.07.14		30.0										Сельск. хоз.	
Копейка БО-1	3,000 R	9.50	24.01.12	30.07.12	23.07.13	6.4	18.1									//B+	Потреб. усл.	
Копейка БО-2	3,000 R	9.00	03.04.12		01.10.13		20.4				98.00	99.05				//B+	Потреб. усл.	
Копейка-2	4,000 R	16.50	15.02.12		15.02.12		0.9	100.71	(0.03)	4,771	100.70	100.73	7.23	15.93	0.07	//B+	Потреб. усл.	
Копейка-3	4,000 R	9.80	15.02.12		15.02.12		0.9	100.21	0.01	7,819	100.20	100.23	7.16	9.62	0.07	//B+	Потреб. усл.	
КрайИнвБ БО-1	1,500 R	9.25	19.04.12	23.10.12	19.04.14	9.2	27.0	98.48		64	98.41	99.00	11.69	9.18	0.65	V+/B+	Финансы	
КредЕвБ БО-1	5,000 R	8.10	27.04.12		27.04.14		27.3	95.68	(3.11)	250,005	96.00	96.90	10.53	8.31	1.88	BB-/Ba3/	Финансы	
КредЕвБ-6	4,000 R	8.30	21.02.12	22.08.12	18.02.14	7.1	25.1	100.06	0.09	218,602	99.96	100.23	8.34	8.03	0.53	BB-/Ba3/	Финансы	
КузбассЭнерго-1	10,000 R	8.05	25.06.12	25.06.14	14.06.21	29.2	112.9				95.00	100.00					Электроэнерг.	
КузбассЭнерго-2	5,000 R	8.70	26.04.12	26.04.16	15.04.21	51.3	111.0	94.00		10	87.00	94.00	10.75	9.06	3.21		Электроэнерг.	
Куйбышевгазот-4	2,000 R	8.60	12.04.12	21.04.14	07.04.16	27.1	50.7	95.66		102	95.00	95.66	11.12	8.78	1.82		Хим. пром.	
ЛенСпецСМУ БО-2	1,500 R	14.50	23.02.12		23.05.13		16.1				102.00	103.97				//B	Строительство	
ЛенСпецСМУ-1	800 R	16.00	12.03.12		07.12.12		10.7				103.65	104.29				//B	Строительство	
ЛенЭнерго-2	3,000 R	8.54	27.01.12		27.01.12		0.3				100.01	101.85				/Ba2/	Электроэнерг.	
ЛенЭнерго-3	3,000 R	8.02	18.04.12		18.04.12		3.0	100.12	0.05	21,981	100.10	100.29	7.59	7.85	0.23	/Ba2/	Электроэнерг.	
ЛОКО Банк БО-1	2,500 R	8.50	09.02.12	14.02.12	06.02.14	0.9	24.7				100.00	100.05				V+/B2/	Финансы	
ЛОКО Банк-5	2,500 R	8.10	26.01.12	02.08.12	23.07.15	6.5	42.1	99.50		10,000	99.25	99.50	9.30	7.84	0.46	V+/B2/	Финансы	
ЛСР БО-1	1,500 R	10.50	26.06.12	02.07.12	25.06.13	5.5	17.2				100.15	100.70				V/B2/	Строительство	
ЛСР БО-2	2,000 R	10.00	13.03.12		10.09.13		19.8				97.85	100.40				V/B2/	Строительство	
ЛСР БО-3	2,000 R	9.50	22.03.12		20.03.14		26.0	94.00	(0.22)	1,348	93.54	94.25	13.14	9.79	1.72	V/B2/	Строительство	
ЛСР БО-5	2,000 R	8.47	26.01.12		24.07.14		30.2									V/B2/	Строительство	
ЛСР-2	5,000 R	9.80	02.02.12	05.02.13	01.08.13	12.6	18.4	98.40		1,456	98.12	98.40	11.80	9.53	0.87	V/B2/	Строительство	
Лукойл БО-1	5,000 R	13.35	06.02.12		06.08.12		6.6				103.11	103.49				BBB-/Baa2/BBB-	Нефть и газ	
Лукойл БО-2	5,000 R	13.35	06.02.12		06.08.12		6.6				103.11	103.50				BBB-/Baa2/BBB-	Нефть и газ	
Лукойл БО-3	5,000 R	13.35	06.02.12		06.08.12		6.6	103.11		10	103.11	103.50	7.60	12.24	0.48	BBB-/Baa2/BBB-	Нефть и газ	
Лукойл БО-4	5,000 R	13.35	06.02.12		06.08.12		6.6			100,000	103.11	103.50				BBB-/Baa2/BBB-	Нефть и газ	
Лукойл БО-5	5,000 R	13.35	06.02.12		06.08.12		6.6	103.10	0.00	10,000	103.12	103.50	7.62	12.24	0.48	BBB-/Baa2/BBB-	Нефть и газ	
Лукойл БО-6	5,000 R	9.20	14.06.12		13.12.12		10.8				101.22	101.99				BBB-/Baa2/BBB-	Нефть и газ	
Лукойл БО-7	5,000 R	9.20	14.06.12		13.12.12		10.8	101.75	0.25	8	101.51	102.00	7.28	8.97	0.82	BBB-/Baa2/BBB-	Нефть и газ	
Лукойл-4	6,000 R	7.40	07.06.12		05.12.13		22.6	99.95		50,117	99.53	99.70	7.56	7.34	1.65	BBB-/Baa2/BBB-	Нефть и газ	
М Инд-2	1,500 R	10.75	11.07.12		10.07.13		17.7	41.00	8.95	1	28.32	41.00	111.39	26.09	0.64		Строительство	
Магнит БО-1	1,000 R	8.25	12.03.12		09.09.13		19.7	99.26		5								

Рынок рублевых облигаций

Выпуск	Объем, млн	Купон, %	Дата			Месяцев до		Цена	Изм.	Торговый объем, шт	Котировки		Доходность, %			Дюр, лет	Рейтинг F/M/S	Сектор		
			купона	оферты	погаш	офрт	погаш				покупка	продажа	офрт	погаш	текущ					
КОРПОРАТИВНЫЕ РУБЛЕВЫЕ ОБЛИГАЦИИ																				
МДМ Банк-8	10,000 R	9.00	12.04.12	09.07.13	09.04.15	17.7	38.7	99.51	0.36	100	99.51	99.99	9.58	9.38	8.83	1.26	BB/Ba2/BB-	Финансы		
Медведь-2	1,000 R	12.50	27.02.12	03.09.12	22.08.16	7.5	55.2											Финансы		
МеталКомБ БО-1	1,500 R	8.70	02.02.12	02.02.13	02.08.14	12.5	30.5										/B3/	Финансы		
МеталКомБ-1	900 R	9.40	29.05.12		26.11.13		22.3					100.00					/B3/	Финансы		
МеталлСервис-1	1,500 R	9.00	23.05.12		23.05.12		4.1											Потреб. усл.		
Мечел БО-1	5,000 R	8.10	11.05.12		09.11.12		9.7	99.52	0.05	605,255	99.20	99.47		8.89	8.02	0.73	/B1/	МГД		
Мечел БО-2	5,000 R	9.75	13.03.12		12.03.13		13.8				99.80	100.60					/B1/	МГД		
Мечел БО-3	5,000 R	9.75	25.04.12		24.04.13		15.2				98.01	102.90					/B1/	МГД		
Мечел-02	5,000 R	7.40	13.06.12		12.06.13		16.8	97.75	0.52	36,225	93.05	97.50		9.35	7.52	1.23	/B1/	МГД		
Мечел-04	5,000 R	19.00	26.01.12	30.07.12	21.07.16	6.4	54.1	105.87	0.07	60	105.25	105.50	7.60		17.24	0.45	/B1/	МГД		
Мечел-05	5,000 R	12.50	17.04.12	19.10.12	09.10.18	9.0	80.7				102.15	102.80					/B1/	МГД		
Мечел-13	5,000 R	10.00	06.03.12	03.09.15	25.08.20	43.5	103.3	97.00	(1.30)	42	96.01	97.45	11.32		9.93	2.70	/B1/	МГД		
Мечел-14	5,000 R	10.00	06.03.12	03.09.15	25.08.20	43.5	103.3	96.00		63	95.01	96.00	11.69		10.03	2.69	/B1/	МГД		
Мечел-15	5,000 R	8.25	21.02.12	20.02.14	09.02.21	25.1	108.8	96.00		93,201	94.50	96.00	10.69		8.30	1.71	/B1/	МГД		
Мечел-16	5,000 R	8.25	21.02.12	20.02.14	09.02.21	25.1	108.8	95.90	(0.15)	10,000	95.50	96.00	10.75		8.31	1.71	/B1/	МГД		
Мечел-17	5,000 R	8.40	07.06.12	06.06.16	27.05.21	52.6	112.3	94.00		75	92.00	97.49	10.38		8.85	3.35	/B1/	МГД		
Мечел-18	5,000 R	8.40	07.06.12	06.06.16	27.05.21	52.6	112.3				92.25	97.50					/B1/	МГД		
Мечел-19	5,000 R	8.40	12.06.12	09.06.16	01.06.21	52.7	112.5				88.50	97.50					/B1/	МГД		
МИА-1	220 R	10.00	24.03.12		20.09.12		8.1	103.00		417	99.00	107.00		5.54	9.65	0.62	/Ba2/	Финансы		
МИА-3	1,500 R	7.25	23.02.12		23.02.12		1.2				99.00						/Ba2/	Финансы		
МИА-4	2,000 R	7.35	05.04.12	18.10.12	01.10.15	9.0	44.4	100.00		700			7.55		7.33	0.65	/Ba2/	Финансы		
МИА-5	2,000 R	7.90	19.01.12	25.07.13	17.07.14	18.2	30.0										/Ba2/	Финансы		
Микоян-2	2,000 R	13.50	09.02.12	24.02.12	07.02.13	1.2	12.7				98.00							Потреб. тов.		
Миракс-4	1,444 R	17.00	17.03.12		17.09.12		8.0				22.01	41.98						отзван/отзван/	Строительство	
Мираторг БО-1	3,000 R	8.75	31.01.12	17.07.14	29.07.14	30.0	30.3												Потреб. тов.	
Мираторг-1	2,500 R	6.00	02.02.12		02.08.12		6.5	98.05		3	98.00	99.99		10.03	5.95	0.48			Потреб. тов.	
МКБ БО-1	3,000 R	8.50	22.02.12	01.03.13	22.02.14	13.4	25.2	98.42		30,000	98.00	98.70	10.29		8.34	0.94	V+/B1/	Финансы		
МКБ БО-4	5,000 R	8.00	15.04.12	19.10.12	15.04.14	9.0	26.9	98.07	(0.14)	108,856	98.01	98.70	11.02		7.99	0.65	V+/B1/	Финансы		
МКБ БО-5	5,000 R	9.20	23.06.12		23.06.14		29.2	92.05	(0.12)	716	92.06	92.31		13.55	9.92	1.95	V+/B1/	Финансы		
МКБ-5	2,000 R	7.40	25.04.12		25.04.12		3.2				98.95	100.20						V+/B1/	Финансы	
МКБ-6	2,000 R	9.40	07.02.12		07.08.12		6.6	100.15		1,874	100.00			9.30	9.01	0.49	V+/B1/	Финансы		
МКБ-7	2,000 R	9.76	17.07.12		14.07.15		41.9	100.17	(0.05)	167,601	100.10	100.15			9.74		V+/B1/	Финансы		
МКБ-8	3,000 R	9.00	11.04.12		08.04.15		38.7				98.50	100.00						V+/B1/	Финансы	
ММК БО-1	5,000 R	6.90	17.05.12		15.11.12		9.9				99.10	99.50						BB+/Ba3/отзван	МГД	
ММК БО-3	5,000 R	6.47	22.03.12	26.03.12	19.09.13	2.2	20.1				99.86	100.00						BB+/Ba3/отзван	МГД	
ММК БО-4	5,000 R	7.65	01.03.12		27.02.14		25.3				90.00	101.00						BB+/Ba3/отзван	МГД	
ММК БО-5	8,000 R	7.65	05.04.12		04.04.13		14.5				95.00	99.70						BB+/Ba3/отзван	МГД	
ММК БО-6	5,000 R	7.20	12.07.12		10.07.14		29.7				95.90							BB+/Ba3/отзван	МГД	
ММК БО-7	5,000 R	7.25	24.01.12		22.07.14		30.1											BB+/Ba3/отзван	МГД	
МОИА-3	4,000 R	7.75	14.06.12		14.06.14		28.9												Финансы	
МойБанк-3	1,500 R	10.00	07.02.12		07.08.12		6.6				95.51	100.00						/B3/	Финансы	
МойБанк-5	5,000 R	10.00	19.04.12	23.04.12	16.04.15	3.2	38.9											/B3/	Финансы	
Мосмарт-1	2,000 R		12.04.12		12.04.12		2.8				2.00	90.00							Потреб. усл.	
МособлгазФ-2	1,200 R	9.25	24.06.12		24.06.12		5.2	98.69	0.36	7,984	98.41	98.76		12.80	9.31	0.38			Электроэнерг.	
Моссельпром-2	1,500 R	12.25	12.04.12	20.04.12	10.04.14	3.1	26.7												Сельск. хоз.	
Мострансавто-1	3,225 R	11.80	19.06.12		18.12.12		11.0											//отзван	Транспорт	
Мосэнерго-2	5,000 R	7.65	23.02.12	29.02.12	18.02.16	1.4	49.1	100.11		51,000	100.00	100.10	6.52		7.41	0.09	//BB		Электроэнерг.	
Мосэнерго-3	5,000 R	10.25	01.06.12	06.12.12	28.11.14	10.6	34.4				102.60	103.20						//BB	Электроэнерг.	
МОЭК-1	6,000 R	6.35	26.01.12		25.07.13		18.2											BB+/BB	Электроэнерг.	
МП СяЖД-1-об	2,500 R	8.00	24.05.12		07.05.26		171.7												Потреб. усл.	
МРСК Урала-1	1,000 R	8.60	22.05.12		22.05.12		4.1												Электроэнерг.	
МРСК Юга-2	6,000 R	8.10	28.02.12		26.08.14		31.3				97.00	97.50							Электроэнерг.	
МТС-1	10,000 R	7.00	19.04.12		17.10.13		21.0				87.56	100.19							BB+/Ba2/BB	Телеком
МТС-2	10,000 R	7.75	24.04.12		20.10.15		45.1	97.50	0.43	74,037	97.01	97.47		8.72	7.80	3.00			BB+/Ba2/BB	Телеком
МТС-3	10,000 R	8.00	19.06.12	20.06.13	12.06.18	17.1	76.8				90.01	101.40							BB+/Ba2/BB	Телеком
МТС-4	15,000 R	7.60	15.05.12		13.05.14		27.8	98.20	0.20	20,483	98.00	98.05		8.46	7.36	1.95			BB+/Ba2/BB	Телеком
МТС-5	15,000 R	14.25	24.07.12	26.07.12	19.07.16	6.2	54.0	103.16	(0.04)	157,126	103.12	103.30	7.51		12.95	0.48			BB+/Ba2/BB	Телеком
МТС-7	10,000 R	8.70	15.05.12		07.11.17		69.7	97.17	0.18	103,143	97.00	97.20		9.56	8.82	4.19			BB+/Ba2/BB	Телеком
МТС-8	15,000 R	8.15	15.05.12	13.11.15	03.11.20	45.9	105.6	96.78	0.59	16,099	96.06	97.40	9.37		8.30	3.02			BB+/Ba2/BB	Телеком
Н Ленск-3	1,000 R	14.00	17.07.12		16.07.13		17.9	98.01	0.16	2,896	97.97	98.01		16.95	14.28	0.81				МГД
НацКап БО-3	500 R	8.20	25.06.12		23.06.14		29.2													Финансы
НацКап БО-4	500 R	8.20	25.06.12		23.06.14		29.2													Финансы
НацСтанд-1	1,500 R	10.00	09.03.12	15.03.12	11.03.14	1.9	25.7				100.15	100.40							/B3/	Финансы
НацСтандФ БО-1	2,000 R	10.50	04.05.12		02.05.14		27.5													Финансы
НИА ВТБ-1	4,634 R	10.50	26.01.12		26.02.39		325.5													Финансы
НИА ВТБ-2	2,027 R		26.01.12																	

Рынок рублевых облигаций

Выпуск	Объем, млн	Купон, %	Дата			Месяцев до		Цена	Изм.	Торговый объем, шт	Котировки		Доходность, %			Дюр, лет	Рейтинг F/M/S	Сектор
			купона	оферты	погаш	офрт	погаш				покупка	продажа	офрт	погаш	текуц			
КОРПОРАТИВНЫЕ РУБЛЕВЫЕ ОБЛИГАЦИИ																		
НПК-1	2,250 R	9.25	13.04.12	12.10.12 C	10.07.15	8.8	41.7										Транспорт	
НПО Сатурн-3	3,500 R	8.00	06.06.12	06.12.12	06.06.14	10.6	28.6				1.00						Машиностр. и пр.	
НФК Банк БО-1	2,000 R	10.00	15.04.12	18.10.12	15.04.14	9.0	26.9	97.49		5,771	96.51	98.50	14.07	9.99	0.63	/B3/B	Финансы	
ОАК-1	46,280 R	8.00	13.03.12		17.03.20		98.0										Машиностр. и пр.	
ОбКондитер-1	3,000 R	10.75	16.05.12		16.05.12		3.9									B//	Потреб. тов.	
ОбКондитер-2	3,000 R	10.50	18.04.12	20.04.12	17.04.13	3.1	15.0									B//	Потреб. тов.	
Оборонпром-1	21,091 R	8.00	20.04.12		24.04.20		99.3										Машиностр. и пр.	
ОГК6-1	5,000 R	7.25	19.04.12		19.04.12		3.0										Электроэнерг.	
ОМЗ-6	1,600 R	8.25	01.06.12		31.05.13		16.4									//B-	Машиностр. и пр.	
Открытие-01	5,000 R	9.00	17.04.12		14.10.14		32.9										Финансы	
Открытие-02	5,000 R	10.75	28.06.12	31.12.13	22.12.16	23.4	59.2										Финансы	
ОТП Банк БО-1	5,000 R	7.95	31.01.12		29.07.14		30.3										BB/Ba2/	
ОТП Банк БО-3	4,000 R	10.50	03.05.12	03.11.12	30.10.14	9.5	33.4	101.18	0.05	341,002	101.05	101.20	9.08	10.16	0.70	BB/Ba2/	Финансы	
ОТП Банк-2	2,500 R	8.25	27.03.12		25.03.14		26.2	94.62	0.00	60	93.00			11.38	8.49	1.78	BB/Ba2/	
Первобанк БО-1	1,500 R	8.10	25.04.12	02.05.12	24.04.13	3.5	15.2					100.08				/B3/	Финансы	
Первобанк БО-2	1,500 R	8.50	12.04.12	18.10.12	10.04.14	9.0	26.7					99.00				/B3/	Финансы	
Петрокоммерц-5	5,000 R	12.75	19.06.12	24.12.12	21.12.14	11.2	35.1				103.00	104.25				/Ba3/B+	Финансы	
Петрокоммерц-6	3,000 R	7.75	21.02.12		22.08.12		7.1				99.51	100.00				/Ba3/B+	Финансы	
Петрокоммерц-7	3,000 R	7.00	21.02.12		22.08.12		7.1				98.70	99.80				/Ba3/B+	Финансы	
ПИА АИЖК-1	688 R	6.94	15.02.12		15.02.39		325.2				99.40	99.85				/Ba1/	Финансы	
Полипласт-2	800 R	12.25	13.03.12	14.09.12	11.03.14	7.9	25.7				98.24	99.60					Хим. пром.	
ПочтаРос	7,000 R	8.25	27.03.12	28.03.14	22.03.16	26.3	50.1	98.80	0.11	325,588	98.90	100.00	9.05		8.14	1.83		
ПромсвБ БО-3	5,000 R	8.60	07.02.12		04.02.14		24.6	97.50	(0.45)	5,000	97.50	98.90		10.22	8.49	1.68	BB-/Ba2/отзван	
ПромсвБ-5	4,500 R	7.75	17.05.12		17.05.12		3.9	100.00		100	99.88	100.00		7.85	7.65	0.30	BB-/Ba2/отзван	
ПромсвБ-6	5,000 R	8.25	18.06.12		17.06.13		17.0	99.70	0.20	72	99.50	99.70		8.65	8.22	1.25	BB-/Ba2/отзван	
ПромТрактор-3	5,000 R	11.25	25.01.12		24.07.13		18.2										Машиностр. и пр.	
ПротонФ-1	1,000 R	9.00	12.06.12		12.06.12		4.8										Машиностр. и пр.	
ПрофМедиа-1	3,000 R	10.50	19.01.12	23.07.13	16.07.15	18.1	41.9										//B+	
Разгуляй БО-16	3,000 R	12.00	09.05.12	14.11.12	07.05.14	9.9	27.6				98.51	100.00					Сельск. хоз.	
Разгуляй-3	3,000 R	17.00	16.03.12		16.03.12		1.9	100.50	(0.40)	450	99.03	101.10		13.77	16.00	0.14		
Разгуляй-4	3,000 R		23.05.12		22.05.13		16.1				75.00	95.00					Сельск. хоз.	
Разгуляй-5	2,000 R	0.00	25.04.12		23.10.13		21.2										Сельск. хоз.	
Райффайзен БО-7	5,000 R	7.50	30.05.12		27.11.13		22.3					100.75					BBB+/Baa3/BBB	
Райффайзен-4	10,000 R	8.75	05.06.12		03.12.13		22.5				99.25	100.30					BBB+/Baa3/BBB	
РАФ Лизинг	1,000 R	12.50	21.02.12		21.02.12		1.1										Финансы	
РГС Б-3	2,000 R	9.50	28.02.12	01.03.12	31.08.14	1.4	31.4				99.00	100.15					/B2/	
РГС Б-4	3,000 R	8.75	30.06.12	03.07.13	03.07.15	17.5	41.5				98.50	100.05					/B2/	
Ремлутмаш-1	2,300 R	8.50	26.04.12		20.10.16		57.1				99.41	100.90					Машиностр. и пр.	
РенКап БО-3	3,000 R	9.90	05.02.12	12.08.13	05.08.14	18.8	30.6										B/B3/B	
РенКап-2	3,000 R	10.50	04.04.12		04.04.12		2.5	100.06	(0.07)	560	100.25	100.35		10.31	10.19	0.19	B/B3/B	
РенКап-3	4,000 R	9.25	06.06.12		06.06.12		4.6	100.00	0.10	721,285	99.90	100.05		9.42	9.15	0.35	B/B3/B	
РЖД БО-1	15,000 R	9.40	06.06.12		05.12.12		10.6				101.87	102.14					BBB/Baa1/BBB	
РЖД-07	5,000 R	7.55	09.05.12		07.11.12		9.7				100.40	100.64					BBB/Baa1/BBB	
РЖД-09	15,000 R	6.90	16.05.12		13.11.13		21.9				98.55	98.65					BBB/Baa1/BBB	
РЖД-10	15,000 R	15.00	08.03.12	06.03.14	25.6	113.87	(0.11)	21,674			113.76	113.90		7.95	12.57	1.70	BBB/Baa1/BBB	
РЖД-11	15,000 R	7.80	23.05.12		18.11.15		46.0				97.71	97.90					BBB/Baa1/BBB	
РЖД-12	15,000 R	0.10	24.05.12		16.05.19		87.9	98.57		4	97.40	98.59		0.10			BBB/Baa1/BBB	
РЖД-13	15,000 R	0.10	08.03.12		06.03.14		25.6				98.80						BBB/Baa1/BBB	
РЖД-14	15,000 R	9.98	10.04.12	12.04.12	07.04.15	2.8	38.6	100.74	(0.01)	2,926	100.70	100.75	6.67		9.65	0.21	BBB/Baa1/BBB	
РЖД-15	15,000 R	10.38	25.06.12	26.12.12	20.06.16	11.3	53.1	102.11	0.04	549,018	102.07	102.12	8.14	10.10	0.84	0.21	BBB/Baa1/BBB	
РЖД-16	15,000 R	7.90	11.06.12	07.06.16	05.06.17	52.7	64.6	97.70	0.30	12	97.60	97.69	8.72		8.02	3.45	BBB/Baa1/BBB	
РЖД-17	15,000 R	10.80	23.01.12	23.07.13	16.07.18	18.1	78.0										BBB/Baa1/BBB	
РЖД-18	15,000 R	11.00	23.01.12	23.07.14	15.07.19	30.1	89.9										BBB/Baa1/BBB	
РЖД-19	10,000 R	8.15	23.01.12	18.07.18	08.07.24	78.0	149.8										BBB/Baa1/BBB	
РЖД-23	15,000 R	9.00	02.02.12	05.02.15	16.01.25	36.6	156.1				101.86	102.00					BBB/Baa1/BBB	
РизЛизинг	2,000 R	8.50	22.06.12		19.12.14		35.0										Финансы	
РК Казначей-1	3,000 R	10.50	25.05.12	28.11.12	20.11.15	10.4	46.1										Финансы	
РМБ-3	1,100 R	10.50	23.03.12		23.09.13		20.2					100.00					/B3/	
РМК-3	3,000 R	10.40	19.06.12	20.12.13	15.12.15	23.1	46.9				96.00	99.24					МГД	
РМК-4	5,000 R	9.00	07.06.12	10.06.14	02.06.16	28.7	52.5				92.51	100.00					МГД	
РосБанк БО-1	5,000 R	7.40	25.06.12	27.06.12	25.06.13	5.3	17.2				99.80	99.95					BBB+/Baa2/BB+	
РосБанк БО-2	5,000 R	8.00	08.07.12		08.07.13		17.7				95.00						BBB+/Baa2/BB+	
РосБанк БО-3	10,000 R	8.95	16.05.12	20.05.13	16.11.14	16.0	34.0	99.99	(0.01)	7,000	99.90	99.99	9.14		8.82	1.16	BBB+/Baa2/BB+	
РосБанк-А3	5,000 R	6.90	06.05.12		06.11.13		21.6										BBB+/Baa2/BB+	
РосБанк-А5	5,000 R	7.40	06.05.12		07.11.14		33.7	94.46		1,876				9.93	7.71	2.31	BBB+/Baa2/BB+	
РосВодКан-3	3,000 R	9.00	14.05.12	14.11.13	09.11.15	21.9	45.7				93.01	100.00					BB-/	
РосгосСтрах-1	4,000 R	10.00	19.01.12	23.07.12	16.07.15	6.1	41.9										Финансы	
РосгосСтрах-2	5,000 R	10.50	10.05.12	13.11.12	02.11.17	9.9	69.5	100.53	1.33	76	99.20	100.51	10.00		10.24	0.71		
РосдорБанк-1	1,050 R	11.50	08.06.12	12.12.12	09.12.13	10.8	22.7	100.45		1,500	99.01	100.50	11.22		11.30	0.78	/B3/	
Роснано-1	8,000 R	8.90	27.06.12		20.12.17		71.1	96.50	0.17	1,001	96.47	96.70		9.92	9.17	4.26	//BB+	
Роснано-2	10,000 R	8.90	27.0															

Рынок рублевых облигаций

Выпуск	Объем, млн	Купон, %	Дата			Месяцев до		Цена	Изм.	Торговый объем, шт	Котировки		Доходность, %			Дюр, лет	Рейтинг F/M/S	Сектор			
			купона	оферты	погаш	офрт	погаш				покупка	продажа	офрт	погаш	текущ						
КОРПОРАТИВНЫЕ РУБЛЕВЫЕ ОБЛИГАЦИИ																					
ТГК1-3	2,000 R	10.30	26.06.12		14.12.21		118.9										Электроэнерг.				
ТГК2 БО-1	5,000 R	9.00	20.03.12		17.09.13		20.0	96.16	(0.80)	47	95.40	98.18		11.92	9.08	1.37	ССС/	Электроэнерг.			
ТГК5-1	5,000 R	8.75	13.04.12	18.10.13	06.10.17	21.0	68.6				98.60	100.10						Электроэнерг.			
ТГК6 Инвест-1	2,000 R	7.50	21.02.12		21.02.12		1.1											Электроэнерг.			
ТГК6-1	5,000 R	8.30	01.03.12	02.09.13	24.08.17	19.5	67.2				98.80	99.90						Электроэнерг.			
ТГК9-1	7,000 R	8.10	13.02.12	15.08.13	07.08.17	18.9	66.7				98.50	99.00						Электроэнерг.			
Теле2 СП6-1	5,000 R	8.40	22.06.12	22.06.16	11.06.21	53.2	112.8				93.60	94.50						Телеком			
Теле2 СП6-2	5,000 R	8.40	22.06.12	22.06.16	11.06.21	53.2	112.8				93.60	96.00						Телеком			
Теле2 СП6-3	3,000 R	8.40	22.06.12	22.06.16	11.06.21	53.2	112.8	94.00	(0.04)	125,000	93.60	94.50	10.37		8.88	3.38		Телеком			
ТехНиколь БО-1	1,500 R	13.50	14.03.12		11.09.13		19.8											Строительство			
ТехНиколь БО-2	2,500 R	13.00	22.03.12	24.09.12	19.09.13	8.2	20.1											Строительство			
ТехНиколь-2	3,000 R	13.50	07.03.12		07.03.12		1.6											Строительство			
Технокабель-1	1,000 R	0.00	28.02.12		28.02.12		1.3											Машиностр. и пр.			
ТК Финанс БО-1	500 R	10.50	27.06.12		25.06.14		29.2											Транспорт			
ТК Финанс БО-2	500 R	10.50	27.06.12		25.06.14		29.2											Транспорт			
ТКБ-2	1,800 R	8.15	20.03.12	24.09.12	15.03.16	8.2	49.9				98.00							/B1/	Финансы		
ТКС Б БО-1	1,600 R	14.22	23.03.12		20.09.13		20.1	100.00		15	100.00	100.99		14.69	13.60	1.29		B/B2/	Финансы		
ТКС Б БО-2	1,500 R	16.50	29.05.12		26.11.13		22.3	102.00	0.20	6,910	101.93	102.15		15.76	15.83	1.42		B/B2/	Финансы		
ТКС Б БО-3	1,500 R	14.00	21.02.12	22.08.12	18.02.14	7.1	25.1	99.42	0.26	20,180	99.41	99.60	15.55		13.32	0.48		B/B2/	Финансы		
ТКС Б-2	1,400 R	20.00	26.01.12		28.07.13		18.3	108.90	0.26	4,402	108.56	108.97			13.80	16.88	1.13		B/B2/	Финансы	
ТМК БО-1	5,000 R	8.85	25.04.12		22.10.13		21.1	99.00		43,000	94.06	100.00			9.69	8.76	1.49		/B1/B+	МГД	
ТрансАэро-1	3,000 R	11.85	25.04.12	03.05.12	23.10.13	3.5	21.2	100.39	0.10	30,282	100.30	100.40	10.46			11.49	0.24			Транспорт	
ТрансКонт-1	3,000 R	9.50	28.02.12		26.02.13		13.3				101.39	101.90							BB+/Ba3/	Транспорт	
ТрансКонт-2	3,000 R	8.80	07.06.12		04.06.15		40.5	100.00	0.35	100	99.85	100.00		8.99	8.71	2.18		BB+/Ba3/	Транспорт		
ТрансКредБ БО-1	5,000 R	7.80	17.05.12		17.11.13		22.0	98.09	0.08	174,386	97.55	99.65		9.14	7.85	1.58		/Ba1/BBB-	Финансы		
ТрансКредБ-2	3,000 R	6.90	12.06.12		12.06.12		4.8	99.73		84	99.50			7.72	6.87	0.37		/Ba1/BBB-	Финансы		
ТрансКредБ-5	3,000 R	7.90	10.02.12		12.08.13		18.8				99.10	101.40							/Ba1/BBB-	Финансы	
ТрансКредБ-6	4,000 R	8.25	19.04.12		17.04.14		27.0				98.25	101.50							/Ba1/BBB-	Финансы	
ТрансКредФ-1	1,500 R	12.00	11.06.12		11.06.12		4.8													Финансы	
ТрансКредФ-2	1,500 R	12.00	03.05.12		01.11.12		9.5													Финансы	
ТрансМашХ БО-1	3,000 R	6.50	26.01.12		23.01.14		24.2													Машиностр. и пр.	
Транснефть-1	35,000 R	10.00	21.05.12	20.05.15	13.05.19	40.0	87.8				97.00								/Baa1/BBB	Нефть и газ	
Транснефть-2	35,000 R	9.75	09.10.12	08.10.15	01.10.19	44.7	92.5												/Baa1/BBB	Нефть и газ	
Транснефть-3	65,000 R	10.15	26.09.12	26.09.15	18.09.19	44.3	92.1	110.07	0.00	54	109.61	110.20	6.94		8.97	2.99		/Baa1/BBB	Нефть и газ		
ТрансФинМ БО-12	500 R	8.50	29.02.12		27.08.14		31.3													Финансы	
ТрансФинМ БО-13	500 R	8.50	29.02.12		27.08.14		31.3													Финансы	
ТрансФинМ-02	1,500 R	10.75	10.02.12		10.08.12		6.7				95.50									Финансы	
ТрансФинМ-03	1,500 R	8.50	12.07.12		10.07.14		29.7													Финансы	
ТрансФинМ-04	300 R	9.50	06.06.12	14.12.12	03.12.14	10.9	34.5													Финансы	
ТрансФинМ-05	300 R	9.50	06.06.12	14.12.12	03.12.14	10.9	34.5													Финансы	
ТрансФинМ-06	500 R	9.50	06.06.12	14.12.12	03.12.14	10.9	34.5													Финансы	
ТрансФинМ-07	500 R	9.50	06.06.12	14.12.12	03.12.14	10.9	34.5													Финансы	
ТрансФинМ-08	340 R	9.50	07.06.12	17.12.12	03.12.15	11.0	46.5													Финансы	
ТрансФинМ-09	340 R	9.50	07.06.12	17.12.12	03.12.15	11.0	46.5													Финансы	
ТрансФинМ-10	500 R	9.50	07.06.12	17.12.12	03.12.15	11.0	46.5													Финансы	
ТрансФинМ-11	500 R	9.50	07.06.12	17.12.12	03.12.15	11.0	46.5													Финансы	
ТрансФинМ-15	1,000 R	8.50	27.02.12	22.08.16	16.08.21	55.2	115.0													Финансы	
ТрансФинМ-16	1,000 R	9.70	22.05.12	27.11.14	09.11.21	34.3	117.8													Финансы	
ТрансФинМ-17	1,000 R	9.70	29.05.12	04.12.14	16.11.21	34.6	118.0													Финансы	
ТюменьЭнерго-2	2,700 R	8.70	29.03.12		29.03.12		2.3	100.31		155	100.10	100.35		7.10	8.45	0.18				Электроэнерг.	
УБРИР-2	2,000 R	9.50	29.04.12	05.11.12	01.05.14	9.6	27.4				96.51	98.49							/отзван/В	Финансы	
УМПО-3	3,000 R	10.00	14.06.12		14.06.12		4.9				98.00	100.37								Машиностр. и пр.	
УралВагонЗ-1	3,000 R	9.25	14.06.12	16.12.12	07.12.17	10.9	70.7	99.10	0.05	6,000	99.13	100.50	10.56		9.25	0.80				Машиностр. и пр.	
УралВагонЗ-2	3,000 R	8.95	28.02.12	30.08.13	20.02.18	19.4	73.2	97.30		40,000	97.00	98.00	11.10		8.88	1.33				Машиностр. и пр.	
Уралкалий БО-1	50,000 R	8.25	20.02.12		17.02.14		25.0													Хим. пром.	
Уралсиб ЛК БО-1	1,500 R	9.50	02.03.12		28.02.14		25.4	99.85		10,000	99.75	100.00		9.99	9.40	0.95				BB-/	Финансы
Уралсиб ЛК БО-2	2,000 R	11.50	16.04.12		12.01.15		35.8				100.01									BB-/	Финансы
Уралсиб ЛК БО-3	2,000 R	9.50	31.01.12		29.10.13		21.4	99.97	(0.03)	28,046	99.90	100.00		9.88	9.31	0.77				BB-/	Финансы
Уралсиб ЛК БО-4	2,500 R	8.50	05.04.12		03.07.14		29.5	98.60		500	98.50	99.00		10.00	8.59	1.13				BB-/	Финансы
Уралсиб ЛК-3	1,500 R	16.50	23.02.12		23.02.12		1.2	100.89		27	100.80	100.89		7.18	15.35	0.09				BB-/	Финансы
Уралсиб ЛК-4	2,000 R	16.50	19.01.12		19.01.12		0.0													BB-/	Финансы
Уралсиб ЛК-5	3,000 R	8.50	19.01.12		19.01.12		0.0													BB-/	Финансы
УралЭлМедь-1	3,000 R	8.25	28.02.12		28.02.12		1.3					100.00									МГД
Формат-1	1,000 R	17.00	08.03.12	11.06.12	06.12.12	4.8	10.6														Строительство
Фортум-2	5,000 R	6.50	08.02.12		06.02.13		12.7														Электроэнерг.
ФСК ЭЭС-06	10,000 R	7.15	27.03.12	27.09.13	15.09.20	20.3	104.0	99.27	0.31												

Рынок рублевых облигаций

Выпуск	Объем, млн	Купон, %	Дата			Месяцев до		Цена	Изм.	Торговый объем, шт	Котировки		Доходность, %			Дюр, лет	Рейтинг F/M/S	Сектор
			купона	оферты	погаш	офрт	погаш				покупка	продажа	офрт	погаш	текущ			
КОРПОРАТИВНЫЕ РУБЛЕВЫЕ ОБЛИГАЦИИ																		
ЦентрИнв-2	3,000 R	9.25	26.06.12	29.06.12	24.06.14	5.4	29.2	100.30		140	100.30	100.55	8.70	9.17	0.40	/Ba3/	Финансы	
Черкизово БО-3	3,000 R	8.25	11.05.12	08.11.13		21.7	97.30		2,789	97.50	97.99		10.15	8.35	1.54	/B2/	Потреб. тов.	
ЧТПЗ БО-1	5,000 R	12.50	05.06.12	07.06.12	04.12.12	4.6	10.6	100.93	0.33	102	100.70	100.80	10.12	12.21	0.35	/отзван/	МГД	
ЧТПЗ-3	8,000 R	8.00	24.04.12	26.04.12	21.04.15	3.3	39.1									/отзван/	МГД	
ЭлемЛиз-2	2,300 R	14.00	08.03.12	11.09.12	04.09.14	7.8	31.6	100.00		1	99.85	100.00	14.72	13.78	0.53	//B-	Финансы	
Энел БО-15	4,000 R	7.50	19.06.12	21.06.12	18.06.13	5.1	17.0				100.10	100.25				/Ba3/	Электроэнерг.	
Энел БО-18	5,000 R	7.10	27.06.12		25.06.14		29.2				96.00					/Ba3/	Электроэнерг.	
ЭПЛ Даймонд НПК-1-	600 R	8.00	05.04.12		03.04.14		26.5										Потреб. тов.	
ЮниКредит БО-1	5,000 R	9.00	13.06.12	16.12.13	10.12.14	22.9	34.8	100.00	0.00	10,000			9.19	8.92	1.62	BBB+//BBB	Финансы	
ЮниКредит-ИИП	5,000 R	8.20	14.03.12		07.09.16		55.7									BBB+//BBB	Финансы	
ЮниКредит-4	10,000 R	7.00	15.05.12	16.11.12	10.11.15	10.0	45.8				98.00	99.25				BBB+//BBB	Финансы	
ЮниКредит-5	5,000 R	7.50	06.03.12	06.09.13	01.09.15	19.6	43.5					100.50				BBB+//BBB	Финансы	
ЮТЭйрФ БО-1	1,500 R	12.50	27.03.12		26.03.13		14.2	101.04	(2.96)	100	101.50	103.80		12.05	12.28	0.99		Транспорт
ЮТЭйрФ БО-2	1,500 R	12.50	27.03.12		26.03.13		14.2				100.01	111.11						Транспорт
ЮТЭйрФ БО-3	1,500 R	9.45	22.03.12		19.12.13		23.0											Транспорт
ЮТЭйрФ БО-4	1,500 R	9.00	28.03.12		26.03.14		26.2	93.60		658	91.03	95.00		12.97	9.56	1.76		Транспорт
ЮТЭйрФ БО-5	1,500 R	9.00	28.03.12		26.03.14		26.2	95.12		25,000	93.00	95.00		12.07	9.41	1.78		Транспорт
ЮТЭйр-Ф-5	1,500 R	9.50	26.01.12		21.07.16		54.1											Транспорт
ЯкЭнерго БО-1	3,000 R	8.25	06.03.12		03.09.13		19.5	99.63		60,000	90.00	102.00		8.67	8.04	1.39	BB//	Электроэнерг.
ЯкЭнерго-2	960 R	10.30	08.03.12		08.03.12		1.6	100.22		3,200	100.02			8.67	9.91	0.13	BB//	Электроэнерг.

Рынок рублевых облигаций

Выпуск	Объем, млн	Купон, %	Дата			Месяцев до		Цена	Изм.	Торговый объем, шт	Котировки		Доходность, %			Дюр, лет	Рейтинг F/M/S	Сектор
			кулона	оферты	погаш	офрт	погаш				покупка	продажа	офрт	погаш	текущ			
ГОСУДАРСТВЕННЫЕ И МУНИЦИПАЛЬНЫЕ ОБЛИГАЦИИ																		
Беларусь-1	7,000 R	8.70	22.03.12		20.12.12	11.1	95.11	(0.39)	833	95.40	95.44		15.24	9.09	0.77	/B3/B-	Гос.	
ВолгОбл-04	300 R	7.55	15.05.12		15.05.12	3.9				90.00						BB-/B+	Муниц.	
ВолгОбл-07	400 R	9.33	12.06.12		12.06.12	4.8				98.00						BB-/BB-	Муниц.	
ВолгОбл-09	2,000 R	8.25	06.06.12		04.06.14	28.5				98.40	102.00					BB-/отзван	Муниц.	
ВолгОбл-10	3,000 R	8.00	09.05.12		04.05.16	51.6				98.00	98.98					BB-/отзван	Муниц.	
Волгоград-4	715 R	17.50	06.02.12		07.11.12	9.7				100.02	109.00					/Ba3/	Муниц.	
Волгоград-5	1,000 R	9.50	22.03.12		17.12.15	47.0				100.00	101.80					/Ba3/	Муниц.	
ВологОбл-1	2,510 R	10.65	21.03.12		14.12.12	58.9				101.20	101.68					отзван/Ba2/B+	Муниц.	
ВоронежОбл-4	900 R	9.00	25.06.12		25.06.12	5.2				98.50	100.90						Муниц.	
ИркОбл-31006	798 R	9.15	14.04.12		22.11.12	10.2				100.00	101.20					/BB	Муниц.	
Казань-7	1,700 R	8.75	21.03.12		17.12.14	35.0	100.50		115.000	95.00	101.00		8.71	8.65	1.52	B-//	Муниц.	
Казань-8	2,000 R	8.00	28.03.12		21.12.16	59.1										B+//	Муниц.	
КалужОбл-3	700 R	8.85	01.03.12		29.11.12	10.4				97.00						BB-/отзван	Муниц.	
КалужОбл-4	600 R	10.01	28.03.12		26.06.13	17.3				101.00	103.00					BB-/отзван	Муниц.	
КалужОбл-5	2,500 R	8.20	23.02.12		19.05.16	52.0				100.00	101.30					BB-/отзван	Муниц.	
Карелия-11	240 R	9.70	10.05.12		10.05.12	3.7	100.85		1,655	100.30	100.85		6.93	9.45	0.29	BB-//	Муниц.	
Карелия-13	2,000 R	9.71	22.03.12		18.06.15	41.0				98.00						BB-//	Муниц.	
Карелия-14	1,000 R	9.99	01.06.12		30.11.16	58.5	101.95	0.10	83	101.00	101.79		9.25	9.68	2.16	BB-//	Муниц.	
Коми-07	1,000 R	8.00	23.05.12		22.11.13	22.2				99.25	101.00					BB/Ba2/	Муниц.	
Коми-08	1,000 R	7.00	04.03.12		03.12.15	46.5	93.00		8	93.00	94.50		9.03	7.32	2.63	BB/Ba2/	Муниц.	
Коми-09	2,100 R	7.50	18.04.12		18.10.14	33.0				97.00	99.70					BB/Ba2/	Муниц.	
Коми-10	2,100 R	9.50	15.06.12		15.12.14	34.9				100.20	101.00					BB/Ba2/	Муниц.	
КострОбл-4	4,000 R	9.50	23.02.12		17.11.16	58.0	99.00	0.13	2,500	98.80	99.00		10.29	9.46	2.22	B+//	Муниц.	
Краснодар-1	1,100 R	8.50	04.07.12		03.07.13	17.5	100.75		50	98.00	100.74		8.08	8.41	1.25	/Ba2/	Муниц.	
Краснодкр-2	750 R	6.00	15.06.12		14.12.12	10.9			10,100	97.60						BB/Ba1/BB	Муниц.	
Краснодкр-3	4,000 R	8.30	27.03.12		27.09.14	32.3				99.20	99.95					BB/Ba1/BB	Муниц.	
КрасноЯркр-4	4,080 R	10.64	09.02.12		08.11.12	9.7				102.45	102.79					BB+/Ba2/BB+	Муниц.	
КрасноЯркр-5	9,000 R	9.50	05.06.12		29.11.16	58.4	101.24	0.06	81,297	101.00	101.25		8.84	9.28	1.99	BB+/Ba2/BB+	Муниц.	
ЛенОбл-3	1,300 R	12.00	08.06.12		05.12.14	34.6				105.05	109.45					BB/BB	Муниц.	
ЛипецОбл-6	750 R	8.98	06.06.12		05.06.13	16.6	101.21		409,980	100.30	102.99		7.65	8.78	0.79	отзван/BB	Муниц.	
Москва-39	10,000 R	8.00	21.01.12		21.07.14	30.1										BBB/Baa1/BBB	Муниц.	
Москва-44	20,000 R	8.00	24.06.12		24.06.15	41.2				92.01	101.50					BBB/Baa1/BBB	Муниц.	
Москва-45	15,000 R	8.00	27.06.12		27.06.12	5.3	100.26	(0.24)	24,200	100.60	100.85		7.51	7.94	0.41	BBB/Baa1/BBB	Муниц.	
Москва-48	30,000 R	8.00	11.06.12		11.06.22	124.8				90.01	90.20					BBB/Baa1/BBB	Муниц.	
Москва-49	25,000 R	8.00	14.06.12		14.06.17	64.9	97.29		100	96.11	97.30		7.86	8.16	4.20	BBB/Baa1/BBB	Муниц.	
Москва-53	15,000 R	8.00	01.03.12		01.09.13	19.5				98.50	100.40					BBB/Baa1/BBB	Муниц.	
Москва-54	15,000 R	8.00	05.03.12		05.09.12	7.6	100.26	(0.04)	190	100.00	100.45		6.87	7.75	0.57	BBB/Baa1/BBB	Муниц.	
Москва-56	20,000 R	8.00	22.03.12		22.09.16	56.2				94.00	96.70					BBB/Baa1/BBB	Муниц.	
Москва-60	30,000 R	15.00	28.02.12		28.11.12	10.4										BBB/Baa1/BBB	Муниц.	
Москва-61	30,000 R	15.00	03.03.12		03.06.13	16.5				110.02	110.80					BBB/Baa1/BBB	Муниц.	
Москва-62	35,000 R	14.00	08.03.12		08.06.14	28.7	111.70	(0.02)	408,555	111.30	112.10		7.59	12.36	1.93	BBB/Baa1/BBB	Муниц.	
Москва-63	20,000 R	15.00	10.03.12		10.12.13	22.8	116.00		100	115.12	116.00		6.14	12.75	1.58	BBB/Baa1/BBB	Муниц.	
Москва-64	40,000 R	13.00	16.05.12		16.11.15	46.0				115.00	117.30					BBB/Baa1/BBB	Муниц.	
Москва-66	30,000 R	8.79	23.02.12		23.11.18	82.2				100.50	104.20					BBB/Baa1/BBB	Муниц.	
МосОбл-7	16,000 R	8.00	18.04.12		16.04.14	26.9	98.71	0.01	76,640	98.40	98.80		8.82	7.94	1.89	/Ba3/отзван	Муниц.	
МосОбл-8	12,350 R	9.00	12.06.12		11.06.13	16.8	100.69	0.01	262,520	100.50	100.75		8.21	8.86	0.70	/Ba3/отзван	Муниц.	
МосОбл-9	13,200 R	17.90	15.03.12		15.03.12	1.9	101.70	(0.17)	346	101.65	101.77		6.72	16.69	0.15	/Ba3/B-	Муниц.	
НижегорОбл-4	810 R	7.75	20.05.12		17.11.12	10.0				100.00	101.80					B+//	Муниц.	
НижегорОбл-5	1,200 R	12.75	25.05.12		02.12.12	10.5				104.30	105.00					B+//	Муниц.	
НижегорОбл-6	5,000 R	8.50	05.04.12		07.10.15	44.6				98.86	99.80					B+//	Муниц.	
НижегорОбл-7	8,000 R	9.95	17.05.12		16.11.16	58.0	101.27	(0.02)	37,500	101.24	101.30		9.60	9.66	2.58	B+//	Муниц.	
ОФЗ-25065	46,000 R	12.00	28.03.12		27.03.13	14.3	106.66	(0.00)	216,337	106.60	106.74		6.29	11.18	1.06	BBB/Baa1/BBB	Гос.	
ОФЗ-25067	45,000 R	11.30	18.04.12		17.10.12	9.0	103.86	(0.01)	175,150	103.81	103.88		6.13	10.88	0.69	BBB/Baa1/BBB	Гос.	
ОФЗ-25068	45,000 R	12.00	22.02.12		20.08.14	31.1				111.30	111.40					BBB/Baa1/BBB	Гос.	
ОФЗ-25069	45,000 R	10.80	21.03.12		19.09.12	8.1	103.05		9,401	103.05	103.10		6.16	10.13	0.61	BBB/Baa1/BBB	Гос.	
ОФЗ-25071	80,000 R	8.10	30.05.12		26.11.14	34.3	101.85	(0.20)	1	101.85	102.15		7.50	7.87	2.40	BBB/Baa1/BBB	Гос.	
ОФЗ-25072	150,000 R	7.15	25.01.12		23.01.13	12.2	100.97	0.01	154,826	100.93	101.10		6.24	6.85	0.91	BBB/Baa1/BBB	Гос.	
ОФЗ-25073	150,000 R	6.85	01.02.12		01.08.12	6.4	100.49	0.01	385,900	100.47	100.48		5.99	6.61	0.49	BBB/Baa1/BBB	Гос.	
ОФЗ-25075	150,000 R	6.88	18.07.12		15.07.15	41.9	98.14	0.04	154,428	98.05	98.13		7.64	7.01	2.93	BBB/Baa1/BBB	Гос.	
ОФЗ-25076	150,000 R	7.10	15.03.12		13.03.14	25.8	100.20	(0.04)	187,714	100.12	100.29		7.11	6.92	1.85	BBB/Baa1/BBB	Гос.	
ОФЗ-25077	150,000 R	7.35	25.01.12		20.01.16	48.1	99.23	0.08	108,990	99.10	99.24		7.72	7.15	3.18	BBB/Baa1/BBB	Гос.	
ОФЗ-25078	100,000 R	6.70	08.02.12		06.02.13	12.7	100.51	(0.04)	360,474	100.45	100.70		6.28	6.48	0.95	BBB/Baa1/BBB	Гос.	
ОФЗ-25079	150,000 R	7.00	06.06.12		03.06.15	40.5	98.45	(0.04)	18,817,236	98.43	98.49		7.67	7.05	2.82	BBB/Baa1/BBB	Гос.	
ОФЗ-26199	44,000 R	6.10	11.04.12		11.07.12	5.8	100.26	0.01	20,919	100.10	100.26		5.66	6.08	0.45	BBB/Baa1/BBB	Гос.	
ОФЗ-26200	50,000 R	6.10	18.04.12		17.07.13	18.0				99.50	99.80					BBB/Baa1/BBB	Гос.	
ОФЗ-26201	47,000 R	6.55	18.04.12		16.10.13	20.9					100.75					BBB/Baa1/BBB	Гос.	
ОФЗ-26202	40,000 R	11.20	21.03.12		17.12.14	35.0	110.50	0.06	56,251	110.30	110.47		7.37	10.06	2.36	BBB/Baa1/BBB	Гос.	
ОФЗ-26203	150,000 R	6.90	08.02.12															

Рынок рублевых облигаций

Выпуск	Объем, млн	Купон, %	Дата			Месяцев до		Цена	Изм.	Торговый объем, шт	Котировки		Доходность, %			Дюр, лет	Рейтинг F/M/S	Сектор
			кулона	оферты	погаш	офрт	погаш				покупка	продажа	офрт	погаш	текущ			
ГОСУДАРСТВЕННЫЕ И МУНИЦИПАЛЬНЫЕ ОБЛИГАЦИИ																		
ТверОбл-09	3,000 R	12.50	15.03.12		12.06.14		28.8				104.00	108.00					/B+	Муниц.
ТверОбл-10	3,000 R	8.50	20.03.12		15.12.15		46.9	95.99	(0.35)	4,292	95.91	96.50		10.22	8.79	2.78	/B+	Муниц.
Томск-3	800 R	10.63	26.03.12		23.06.14		29.2	101.95		537	101.70	101.99		9.05	10.36	1.29		Муниц.
ТомскОбл-5	700 R	7.00	17.06.12		17.12.12		11.0				100.40	100.80					//BB-	Муниц.
ТомскОбл-7	1,000 R	12.00	27.02.12		27.11.13		22.3				104.50	104.90					//BB-	Муниц.
Удмуртия-2	2,500 R	8.40	15.07.12		15.07.12		5.9				100.05	100.50					BB+/Ba1/	Муниц.
Удмуртия-4	2,000 R	8.60	25.05.12		25.11.15		46.3				100.35	100.95					BB+/Ba1/	Муниц.
Удмуртия-5	2,000 R	10.15	31.05.12		24.11.16		58.3	102.75	0.44	10,000	102.50	102.80		9.44	9.75	2.82	BB+/Ba1/	Муниц.
Уфа-1	750 R	9.00	26.06.12		24.12.13		23.2				97.00	102.30					//BB-	Муниц.
Хакасия-1	1,200 R	8.20	22.02.12		25.08.13		19.2				98.00	100.90					BB-/	Муниц.
ХМАО-7	2,000 R	10.40	21.06.12		20.12.12		11.1				102.23	103.20					/Baa3/BBB-	Муниц.
ХМАО-8	2,000 R	10.80	21.06.12		19.12.13		23.0				105.00	106.00					/Baa3/BBB-	Муниц.
Чувашия-6	1,000 R	7.24	17.04.12		17.04.12		3.0	100.10	0.18	3,474	100.10	100.50		7.00	7.23	0.23	/Ba2/	Муниц.
Чувашия-7	800 R	8.91	06.03.12		04.06.13		16.5				100.01	101.75					/Ba2/	Муниц.
Чувашия-8	1,000 R	7.75	14.03.12		15.06.14		28.9				98.00	101.50					/Ba2/	Муниц.
Якутия-1	1,500 R	7.95	12.04.12		11.04.13		14.8	100.40	0.50	56,724	99.90	100.45		7.58	7.91	0.66	BB+/отзван/BB	Муниц.
Якутия-2	1,750 R	7.80	19.01.12		17.04.14		27.0										BB+/отзван/BB	Муниц.
Якутия-3	2,500 R	7.95	20.02.12		20.05.16		52.1				95.00	102.50					BB+/отзван/BB	Муниц.
Якутия-9	2,000 R	9.75	22.03.12		19.09.13		20.1				100.77	102.20					BB+/отзван/BB	Муниц.
ЯрОбл-09	3,000 R	8.25	16.02.12		16.05.13		15.9				99.00	101.00					BB-/	Муниц.
ЯрОбл-10	3,000 R	8.00	17.04.12		15.04.14		26.9				98.81	99.45					BB-/	Муниц.

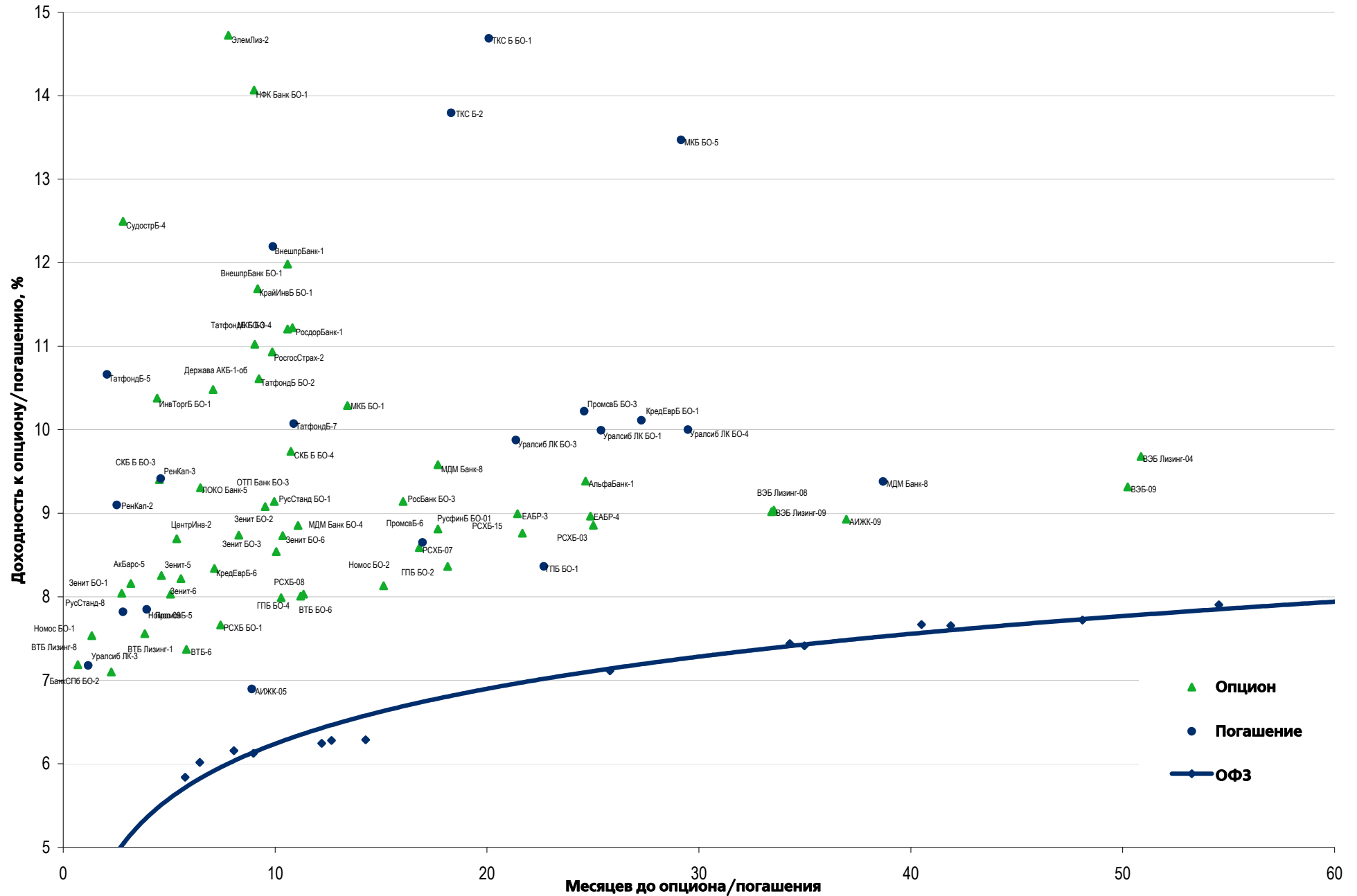
Рынок еврооблигаций

Выпуск	Объем, млн	Купон, %	Дата			Месяцев до		Цена	Изм.	Торговый объем, шт	Котировки		Доходность, %			Дюр, лет	Рейтинг F/M/S	Сектор
			купона	оферты	погаш	офрт	погаш				покупка	продажа	офрт	погаш	текуц			
ЕВРООБЛИГАЦИИ																		
AkBars '12	280 \$	10.25	03.06.12		03.12.12		10.5	104.50	(0.01)		103.98	105.02		4.92	9.69	0.83	BB-/B1/	Финансы
AlfaBank '12	500 \$	8.20	25.06.12		25.06.12		5.2	101.96	0.08		101.56	102.36		3.76	8.14	0.43	BB+/Ba1/BB	Финансы
AlfaBank '13	400 \$	9.25	24.06.12		24.06.13		17.2	105.21	(0.00)		104.91	105.51		5.42	8.74	1.33	BB+/Ba1/BB	Финансы
AlfaBank '15	600 \$	8.00	18.03.12		18.03.15		38.0	101.92	0.16		101.47	102.37		7.30	7.65	2.69	BB+/Ba1/BB	Финансы
AlfaBank '17 02	300 \$	8.64	22.02.12	22.02.12 C	22.02.17	1.2	61.2	90.00	1.00		89.00	91.00	157.02		9.24	0.05	BB-/Ba2/B+	Финансы
AlfaBank '17 09	1,000 \$	7.88	25.03.12		25.09.17		68.3	97.95	0.30		97.43	98.46		8.33	7.84	4.38	BB+/Ba1/BB	Финансы
AlfaBank '21	1,000 \$	7.75	28.04.12		28.04.21		111.4	92.44	0.27		91.86	93.01		8.96	8.23	6.27	BB+/Ba1/BB	Финансы
AllianceOil '15	350 \$	9.88	11.03.12		11.03.15		37.7	102.83	0.31		101.89	103.78		8.82	9.29	2.58	B+/B+	Нефть и газ
Alrosa '14	500 \$	8.88	17.05.12		17.11.14		34.0	109.19	0.12		108.87	109.51		5.33	8.02	2.48	B+/Ba3/BB-	МГД
Alrosa '20	1,000 \$	7.75	03.05.12		03.11.20		105.6	101.12	0.15		100.64	101.60		7.57	7.63	6.21	BB-/Ba3/BB-	МГД
BoM '13	500 \$	7.34	13.05.12		13.05.13		15.8	103.03	(0.01)		102.63	103.42		4.93	7.03	1.24	BBB-/Ba2/	Финансы
BoM '15 03	750 \$	6.70	11.03.12		11.03.15		37.7	100.61	0.15		100.17	101.04		6.48	6.51	2.74	BBB-/Ba2/	Финансы
BoM '15 11	300 \$	5.97	25.05.12		25.11.15		46.3	93.02	(0.11)		92.09	93.94		8.11	6.35	3.32	BBB-/Ba3/	Финансы
BoM '17	400 \$	6.81	10.05.12	10.05.12 C	10.05.17	3.7	63.7	92.00	(0.00)		91.00	93.00	35.99	8.72	7.30	0.26	BBB-/Ba3/	Финансы
BusinessAl '12	558 R	8.88	25.01.12		25.04.12		3.2											Финансы
CreditEurB '13	300 \$	7.75	20.05.12	20.05.12	20.05.13	4.0	16.0											Финансы
EBRD '12	2,000 R	6.00	14.02.12		14.02.12		0.9											Финансы
EurDevBank '14	500 \$	7.38	29.03.12		29.09.14		32.4	105.87	0.41		105.25	106.48		5.02	6.82	2.39	BBB/A3/BBB	Финансы
Eurochem '12	300 \$	7.88	21.03.12		21.03.12		2.1	101.00	0.00		100.74	101.26		2.09	7.60	0.17	BB/BB	Хим. пром.
Ewraz '13	1,300 \$	8.88	24.04.12		24.04.13		15.2	105.02	0.21		104.52	105.53		4.73	8.29	1.18	BB/B2/B+	МГД
Ewraz '15	750 \$	8.25	10.05.12		10.11.15		45.8	102.40	0.16		101.98	102.82		7.51	7.94	3.19	BB-/B2/B+	МГД
Ewraz '18 6.75%	850 \$	6.75	27.04.12		27.04.18		75.3	91.82	0.61		91.41	92.22		8.45	7.23	4.88	BB-/B2/B+	МГД
Ewraz '18 9.5%	550 \$	9.50	24.04.12		24.04.18		75.2	104.54	0.43		104.10	104.98		8.54	8.90	4.60	BB/B2/B+	МГД
Gallery-13	175 \$	10.13	15.05.12	15.05.12 C	15.05.13	3.9	15.9											Медиа
Gazp '12 EUR	1,000 €	4.56	09.06.12		09.12.12		10.7	101.86	0.04		101.63	102.10		2.45	4.45	0.86	BBB/Baa1/BBB	Нефть и газ
Gazp '12 JPY	30,000 ¥	2.89	15.05.12		15.11.12		9.9											Нефть и газ
Gazp '13 4.505%	122 \$	4.51	18.07.12		22.07.13		18.1											Нефть и газ
Gazp '13 5.625%	646 \$	5.63	21.01.12		22.07.13		18.1	102.52	0.23		102.10	102.93		3.88	5.37	1.40	BB+/Baa1/BBB	Нефть и газ
Gazp '13 6.58%	800 £	6.58	30.04.12		31.10.13		21.4	104.44	(0.03)		104.09	104.78		4.01	6.22	1.63	BBB/Baa1/BBB	Нефть и газ
Gazp '13 7.343%	400 \$	7.34	11.04.12		11.04.13		14.8	105.00	(0.05)		104.54	105.46		3.16	6.86	1.16	BBB/Baa1/BBB	Нефть и газ
Gazp '13 7.51%	500 \$	7.51	31.01.12		31.07.13		18.4	106.36	0.01		105.87	106.86		3.22	6.31	1.41	BBB/Baa1/BBB	Нефть и газ
Gazp '13 9.625%	1,750 \$	9.63	01.03.12		01.03.13		13.4	107.23	0.12		106.80	107.66		3.00	6.88	1.04	BBB/Baa1/BB-	Нефть и газ
Gazp '14 02	780 €	5.03	25.02.12		25.02.14		25.3	103.22	0.10		102.88	103.56		3.41	4.67	1.90	BBB/Baa1/BBB	Нефть и газ
Gazp '14 03	500 \$	10.50	11.03.12		08.03.14		25.6	113.22	0.07		112.74	113.69		4.02	9.19	1.92	BBB/Baa1/BBB	Нефть и газ
Gazp '14 07	1,250 \$	8.13	31.01.12		31.07.14		30.4	109.56	(0.04)		109.12	110.00		4.11	6.62	2.23	BBB/Baa1/BBB	Нефть и газ
Gazp '14 10	700 €	5.36	31.10.12		31.10.14		33.4	104.32	0.03		103.89	104.75		3.69	5.07	2.55	BBB/Baa1/BBB	Нефть и газ
Gazp '15 02	850 €	8.13	04.02.12		04.02.15		36.6	110.26	0.00		109.76	110.77		4.44	6.88	2.53	BBB/Baa1/BBB	Нефть и газ
Gazp '15 06	1,000 €	5.88	20.05.12		01.06.15		40.4	104.70	0.05		104.21	105.18		4.31	5.58	2.93	BBB/Baa1/BB-	Нефть и газ
Gazp '15 11	1,000 \$	5.09	29.05.12		29.11.15		46.4	102.56	0.08		102.11	103.01		4.36	4.93	3.46	BBB/Baa1/BBB	Нефть и газ
Gazp '16	1,350 \$	6.21	22.05.12		22.11.16		58.2	106.48	0.07		106.04	106.91		4.70	5.78	4.14	BBB/Baa1/BBB	Нефть и газ
Gazp '16 4.95%	1,000 \$	4.95	23.05.12		23.05.16		52.2	101.40	0.02		101.04	101.75		4.59	4.85	3.85	BBB/Baa1/BBB	Нефть и газ
Gazp '17 03	500 €	5.14	22.03.12		22.03.17		62.1	102.76	0.01		102.27	103.25		4.52	4.80	3.41	BBB/Baa1/BBB	Нефть и газ
Gazp '17 11	500 €	5.44	07.03.12		02.11.17		69.5	102.68	0.04		102.18	103.18		4.98	5.28	4.77	BBB/Baa1/BBB	Нефть и газ
Gazp '18 EUR	1,200 €	6.61	13.02.12		13.02.18		72.9	106.88	(0.03)		106.46	107.30		5.33	6.02	4.75	BBB/Baa1/BBB	Нефть и газ
Gazp '18 USD	1,100 \$	8.15	11.04.12		11.04.18		74.8	115.49	0.20		115.00	115.99		5.20	6.92	4.89	BBB/Baa1/BBB	Нефть и газ
Gazp '19	2,250 \$	9.25	23.04.12	23.04.12	23.04.19	3.2	87.2	121.30	(0.08)		120.86	121.74		5.63	7.49	5.39	BBB/Baa1/BBB	Нефть и газ
Gazp '20	568 \$	7.20	01.02.12		01.02.20		96.5	108.15	0.19		107.68	108.62		4.11	6.46	2.55	A-/Baa1/BBB	Нефть и газ
Gazp '21 5.99%	600 \$	6.00	23.01.12		23.01.21		108.3	101.38	0.40		101.04	101.72		5.80	5.86	6.84	BBB/Baa1/BBB	Нефть и газ
Gazp '22	1,300 \$	6.51	07.03.12		07.03.22		121.7	103.56	0.27		103.15	103.97		6.03	6.15	7.24	BBB/Baa1/BBB	Нефть и газ
Gazp '34	1,200 \$	8.63	28.04.12	28.04.14	28.04.34	27.3	267.5	121.90	(0.54)		121.29	122.50		6.71	6.97	10.77	BBB/Baa1/BBB-	Нефть и газ
Gazp '37	1,250 \$	7.29	16.02.12		16.08.37		307.1	106.40	(0.58)		105.78	107.02		6.76	6.66	11.59	BBB/Baa1/BBB	Нефть и газ
Gazprombank '13	500 \$	7.93	20.06.12		28.06.13		17.3	105.86	0.07		105.51	106.21		3.72	7.81	1.36	/Baa3/BB	Финансы
Gazprombank '14	1,000 \$	6.25	15.06.12		15.12.14		34.9	102.09	0.07		101.71	102.47		5.46	6.09	2.62	/Baa3/BB+	Финансы
Gazprombank '15	1,000 \$	6.50	23.03.12		23.09.15		44.2	102.74	(0.00)		102.26	103.21		5.68	6.20	3.18	/Baa3/BB	Финансы
Gazprombank '16	120 \$	7.35	08.05.12		08.05.16		51.7										/Baa3/BB+	Финансы
GPBM '46	51 €	3.41	25.01.12		25.12.46		419.5										/Ba2/BBB	Финансы
HCFB '14	500 \$	7.00	18.03.12		18.03.14		26.0	100.47	0.00		99.96	100.98		6.76	6.81	1.94	BB-/Ba3/отзван	Финансы
IB '13	200 \$	11.00	19.02.12		19.02.13		13.1										B1/отзван	Финансы
Koks '16	350 \$	7.75	23.06.12		23.06.16		53.2	89.69	0.01		88.99	90.40		10.73	8.59	3.58	/B3/B-	МГД
KZOSRU '11	200 \$	10.00	19.03.12		19.03.15		38.0										C/отзван	Хим. пром.
LenSpetsSMU '15	150 \$	9.75	09.02.12		09.11.15		45.7	96.74			94.71	98.76		11.46	10.11	1.90	//B	Строительство
Lukoil '14	900 \$	6.38	05.05.12		05.11.14		33.6	106.37	0.15		106.04	106.70		3.94	5.92	2.53	BBB-/Baa2/BBB-	Нефть и газ
Lukoil '17	500 \$	6.36	07.06.12															

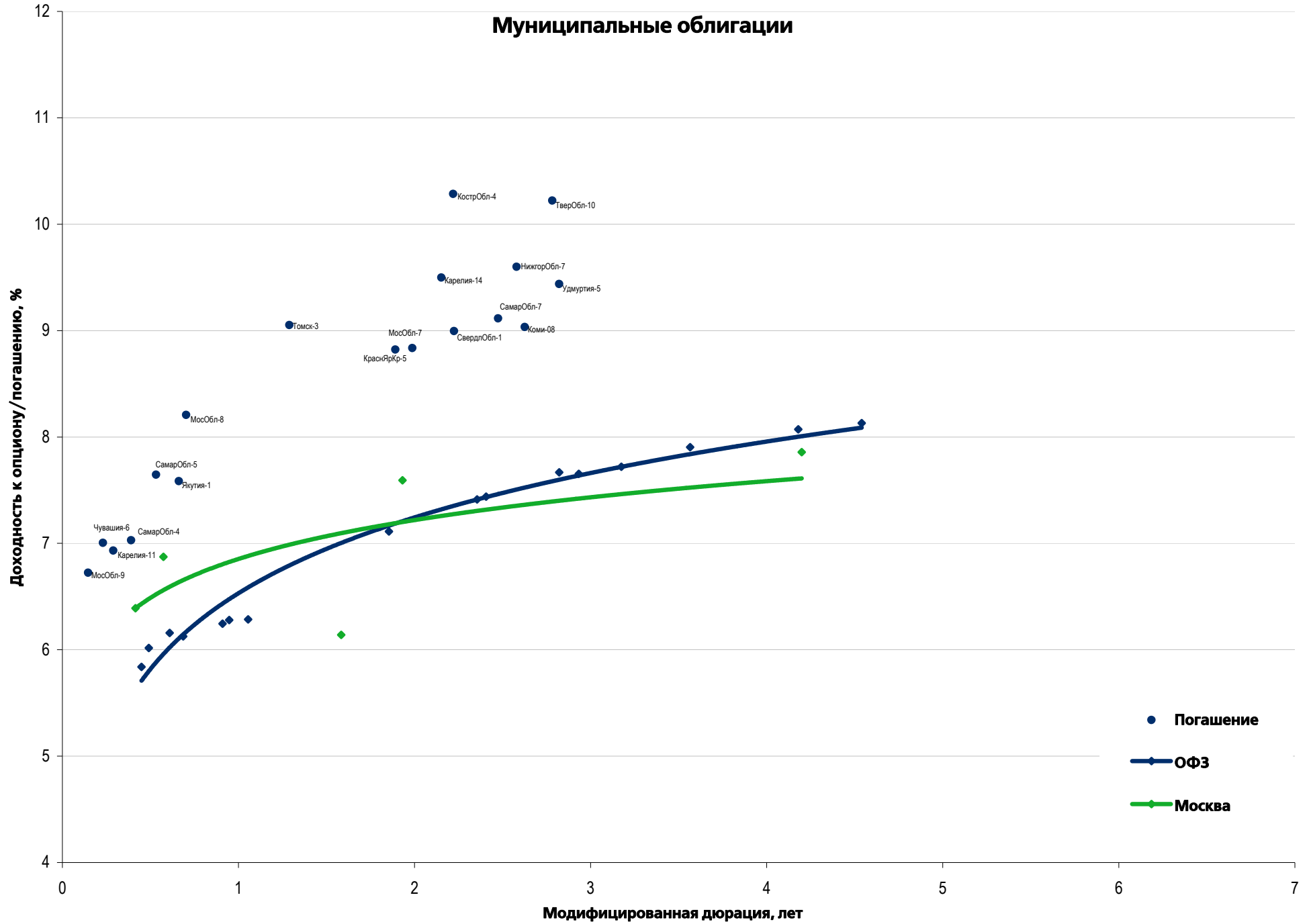
Рынок еврооблигаций

Выпуск	Объем, млн	Купон, %	Дата			Месяцев до		Цена	Изм.	Торговый объем, шт	Котировки		Доходность, %			Дюр, лет	Рейтинг F/M/S	Сектор
			купона	оферты	погаш	офрт	погаш				покупка	продажа	офрт	погаш	текуц			
ЕВРООБЛИГАЦИИ																		
PromSvyazB '14	500 \$	6.20	25.04.12		25.04.14		27.2	97.95	0.06		97.67	98.23		7.19	6.24	2.05	BB-/Ba2/отзван	Финансы
PromSvyazB '15	200 \$	12.75	27.05.12		27.05.15		40.3	110.46	(0.00)		109.92	110.99		9.06	11.36	2.70	B+/Ba3/отзван	Финансы
PromSvyazB '16	200 \$	11.25	08.07.12		08.07.16		53.7	106.43	0.12		105.64	107.23		9.45	10.54	3.49	B+/Ba3/отзван	Финансы
PromSvyazB '18	100 \$	12.50	31.01.12	31.01.13 C	31.01.18	12.5	72.5	104.01	(0.00)		103.52	104.50	8.33	11.55	10.50	0.91	B+/Ba3/B	Финансы
Raspadskaya '12	300 \$	7.50	22.05.12		22.05.12		4.1	100.47	(0.01)		100.19	100.74		6.07	7.38	0.33	B+/B1/	МГД
RBCIRU '15	140 \$	7.00	06.05.12		06.05.15		39.6										/отзван	Медиа
RBCIRU '18	140 \$	6.00	06.05.12		06.05.18		75.6										/отзван	Медиа
Red Arrow '12	12,570 R	8.38	30.03.12		30.06.12		5.4										BBB-/Baa2/BBB+	Транспорт
Renaissance '16	325 \$	11.00	21.04.12	22.04.14	21.04.16	27.1	51.1										B/B3/B	Финансы
RenCap '13	250 \$	13.00	01.04.12		01.04.13		14.4	98.50	(0.00)		97.97	99.03		14.35	12.70	1.04	B-/B3/B	Финансы
Rosbank '12	130 \$	10.14	01.07.12		01.07.12		5.4										BBB+/Baa2/BB+	Финансы
RSHB '12	750 F	6.26	30.04.12		30.04.12		3.4										BBB/Baa1/	Финансы
RSHB '13	30,000 R	7.50	25.03.12		25.03.13		14.2	99.46	0.27		99.28	99.64		7.97	7.37	1.09	BBB/Baa1/	Финансы
RSHB '13	700 \$	7.18	16.05.12		16.05.13		15.9	104.78	(0.00)		104.40	105.17		3.45	6.77	1.26	BBB/Baa1/	Финансы
RSHB '14 01	750 \$	7.13	14.07.12		14.01.14		23.9	104.62	0.03		104.14	105.09		4.67	6.81	1.85	BBB/Baa1/	Финансы
RSHB 14 06	1,000 \$	9.00	11.06.12		11.06.14		28.8	109.46	(0.03)		109.05	109.87		4.77	8.15	2.15	BBB/Baa1/	Финансы
RSHB '16 03	20,000 R	8.70	17.03.12		17.03.16		50.0	98.62	0.31		98.35	98.90		9.10	8.57	3.33	BBB/Baa1/	Финансы
RSHB '17	1,250 \$	6.30	15.05.12		15.05.17		63.9	102.92	(0.13)		102.46	103.38		5.65	6.06	4.45	BBB/Baa1/	Финансы
RSHB '18	1,000 \$	7.75	29.05.12		29.05.18		76.4	109.49	(0.09)		109.06	109.92		5.94	7.01	5.01	BBB/Baa1/	Финансы
RSHB '21	800 \$	6.00	03.06.12	03.06.16 C	03.06.21	52.5	112.6	91.82	0.12		91.35	92.29	8.26		6.48	3.71	BBB-/Baa2/	Финансы
RusHydro '15	20,000 R	7.88	28.04.12		28.10.15		45.3	96.29	0.42		95.97	96.60		9.05	8.03	3.13	BB+/отзван/BB+	Электроненрг.
Russia '15	2,000 \$	3.63	29.04.12		29.04.15		39.4	101.70	(0.05)		101.42	101.99		3.07	3.54	3.05	BBB/Baa1/BBB	Гос.
Russia '18 RUB	90,000 R	7.85	10.03.12		10.03.18		73.7	103.58	0.59		103.36	103.80		7.12	7.38	4.72	BBB/Baa1/BBB+	Гос.
Russia '18 USD	3,466 \$	11.00	24.01.12		24.07.18		78.2	138.79	0.03		138.13	139.46		4.15	7.63	4.81	BBB/Baa1/BBB	Гос.
Russia '20	3,500 \$	5.00	29.04.12		29.04.20		99.4	103.77	(0.22)		103.49	104.06		4.45	4.77	6.69	BBB/Baa1/BBB	Гос.
Russia '28	2,500 \$	12.75	24.06.12		24.06.28		197.3	172.20	0.13		171.50	172.90		5.85	7.37	8.96	BBB/Baa1/BBB	Гос.
Russia '30	17,717 \$	7.50	31.03.12		31.03.30		218.5	117.21	(0.09)		117.15	117.28		4.42	6.19	5.31	BBB/Baa1/BBB	Гос.
RusStandB '15	200 \$	7.73	16.06.12		16.12.15		46.9	90.67	0.00		89.62	91.71		10.71	8.46	3.23	B+/Ba2/B+	Финансы
RusStandB '16	200 \$	9.75	01.06.12		01.12.16		58.5	88.99	0.23		88.65	89.32		12.85	10.80	3.64	B+/Ba3/B+	Финансы
RZD '17	1,500 \$	5.74	03.04.12		03.04.17		62.5	103.47	0.13		103.04	103.90		4.97	5.46	4.41	BBB/Baa1/BBB	Транспорт
RZD '31 GBP	650 £	7.49	25.03.12		25.03.31		230.3	99.01	(0.22)		98.56	99.47		7.58	7.39	9.82	BBB/Baa1/BBB	Транспорт
Sberbank '13 05	500 \$	6.48	15.05.12		15.05.13		15.9	105.18	0.01		104.88	105.47		2.48	6.10	1.26	BBB/A3/	Финансы
Sberbank '13 07	500 \$	6.47	02.07.12		02.07.13		17.5	105.27	(0.02)		105.02	105.52		2.75	6.13	1.39	BBB/A3/	Финансы
Sberbank '14	400 F	3.50	12.11.12		12.11.14		33.8	100.74	(0.03)		100.50	100.98		3.22	3.45	2.63	BBB/A3/	Финансы
Sberbank '15	1,500 \$	5.50	07.07.12		07.07.15		41.6	103.46	0.41		103.14	103.78		4.41	5.31	3.14	BBB/A3/	Финансы
Sberbank '17	1,250 \$	5.40	24.03.12		24.03.17		62.2	102.14	0.14		101.74	102.54		4.93	5.20	4.41	BBB/A3/	Финансы
Sberbank '21	1,000 \$	5.72	16.06.12		16.06.21		113.0	97.78	0.05		97.40	98.15		6.03	5.82	7.13	BBB/A3/	Финансы
Severstal '13	1,250 \$	9.75	29.01.12		29.07.13		18.3	107.36	0.01		107.07	107.64		4.71	8.71	1.37	B+/Ba2/BB	МГД
Severstal '14	375 \$	9.25	19.04.12		19.04.14		27.0	107.54	0.07		107.10	107.98		5.63	8.42	1.99	B+/Ba2/B+	МГД
Severstal '16	500 \$	6.25	26.01.12		26.07.16		54.3	96.51	0.53		96.06	96.96		7.17	6.28	3.74	BB-/Baa2/BB	МГД
Severstal '17	1,000 \$	6.70	25.04.12		25.10.17		69.3	96.78	0.57		96.30	97.27		7.39	6.81	4.62	BB-/Ba3/BB-	МГД
SINEK '15	250 \$	7.70	13.07.12	03.08.12	03.08.15	6.5	42.5	104.04			102.25	105.82	0.24	6.30	7.39	0.54	BBB-/Ba1/BB+	Нефть и газ
SovKomFlot '17	800 \$	5.38	27.04.12		27.10.17		69.3	88.91	0.25		88.38	89.44		7.80	6.07	4.74	BBB-/Baa3/BBB-	Транспорт
SPB Bank '17	100 \$	10.50	25.01.12	25.07.12 C	25.07.17	6.2	66.2										отзван/Ba3/	Финансы
TatfondB '12	225 \$	12.00	02.02.12		02.02.12		0.5	100.25	0.00		100.00	100.50		5.33	11.34	0.04	/B2/	Финансы
TCB '17	100 \$	10.51	18.03.12	18.09.12 C	18.07.17	8.0	66.0										/B2/	Финансы
TKS B '14	175 \$	11.50	21.04.12		21.04.14		27.1										B/B2/	Финансы
TMK '18	500 \$	7.75	27.01.12		27.01.18		72.4	87.19	0.66		86.49	87.88		10.69	8.53	4.40	/B1/B+	МГД
TNK BP '12	500 \$	6.13	20.03.12		20.03.12		2.0	100.79	0.02		100.53	101.05		1.50	5.96	0.17	BBB-/Baa2/BBB-	Нефть и газ
TNK BP '13	600 \$	7.50	13.03.12		13.03.13		13.8	105.05	(0.05)		104.68	105.42		3.00	6.97	1.08	BBB-/Baa2/BB+	Нефть и газ
TNK BP '15	500 \$	6.25	02.02.12		02.02.15		36.5	104.53	0.15		104.08	104.99		4.63	5.79	2.68	BBB-/Baa2/BBB-	Нефть и газ
TNK BP '16	1,000 \$	7.50	18.07.12		18.07.16		54.0	107.84	0.02		107.43	108.25		5.51	6.95	3.82	BBB-/Baa2/BBB-	Нефть и газ
TNK BP '17	800 \$	6.63	20.03.12		20.03.17		62.1	104.45	0.03		103.93	104.97		5.62	6.21	4.27	BBB-/Baa2/BBB-	Нефть и газ
TNK BP '18	1,100 \$	7.88	13.03.12		13.03.18		73.8	110.55	0.01		110.10	111.00		5.81	6.95	4.80	BBB-/Baa2/BB+	Нефть и газ
TNK BP '20	500 \$	7.25	02.02.12		02.02.20		96.6	107.63	0.11		107.15	108.11		6.04	6.53	5.94	BBB-/Baa2/BBB-	Нефть и газ
Transneft '12 EUR	700 €	5.38	27.06.12		27.06.12		5.3	101.12	0.02		100.93	101.32		2.82	5.30	0.43	/Baa1/BBB	Нефть и газ
Transneft '12 USD	500 \$	6.10	27.06.12		27.06.12		5.3	101.96	(0.02)		101.72	102.21		1.62	5.96	0.44	/Baa1/BBB+	Нефть и газ
Transneft '13	600 \$	7.70	07.02.12		07.08.13		18.6	107.57	0.01		107.10	108.03		2.69	6.94	1.43	/Baa1/BBB	Нефть и газ
Transneft '14	1,300 \$	5.67	05.03.12		05.03.14		25.5	104.54	0.13		104.06	105.01		3.44	5.32	1.97	/Baa1/BBB	Нефть и газ
Transneft '18	1,050 \$	8.70	07.02.12		07.08.18		78.7	122.69	0.07		122.07	123.31		4.64	6.87	5.01	/Baa1/BBB	Нефть и газ
TRUST '12	20 \$	11.50	06.03.12		06.09.12		7.6										отзван/отзван/отзван	Финансы
UTK '13	3,500 R	9.00	04.06.12		04.06.13		16.5										/отзван/отзван	Телеком
VEB '16 CHF	400 F	3.75	17.02.12		17.02.16		49.0	98.14	(0.03)		97.82	98.45		4.26				

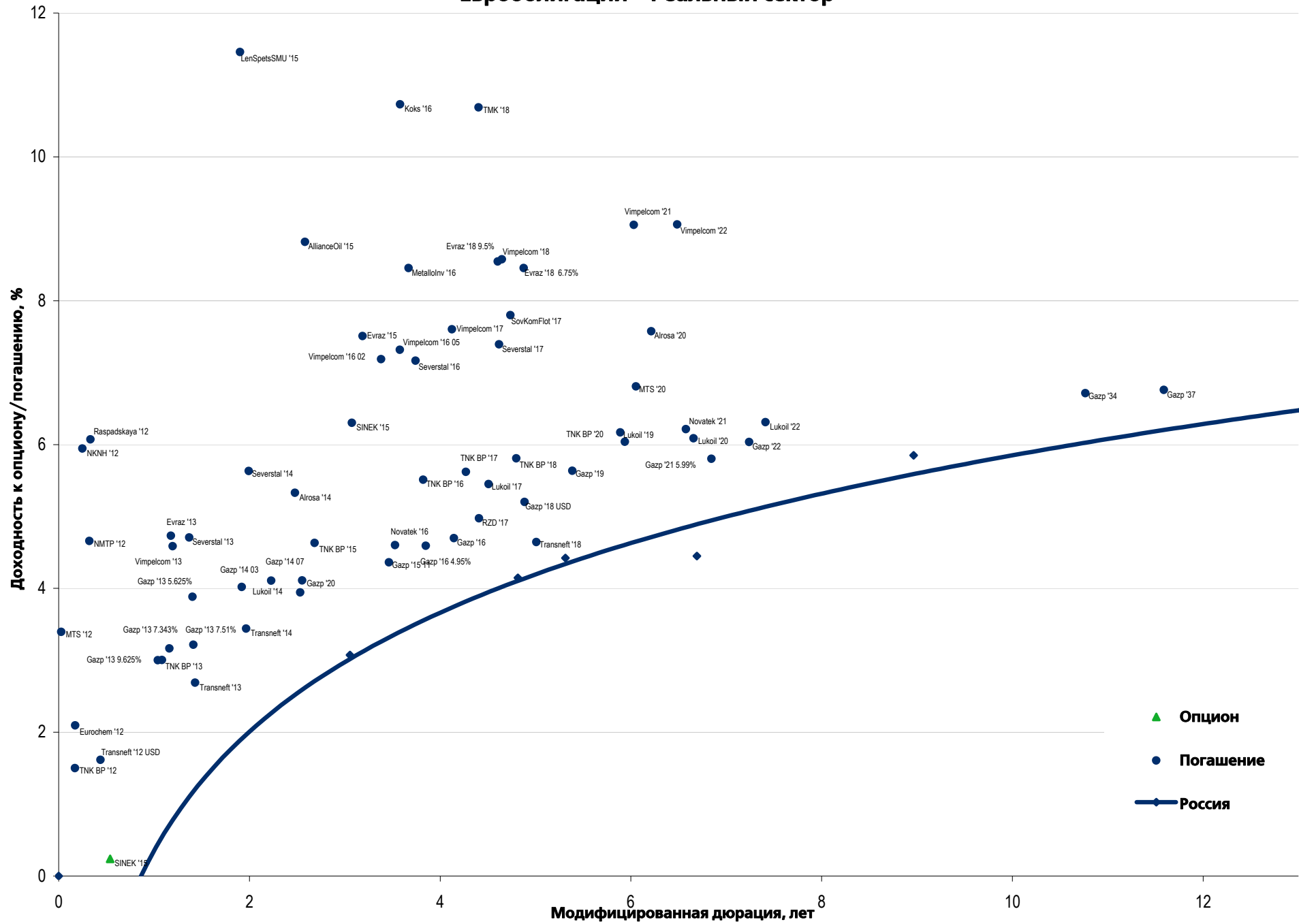
Рынок корпоративных облигаций – Финансовый сектор



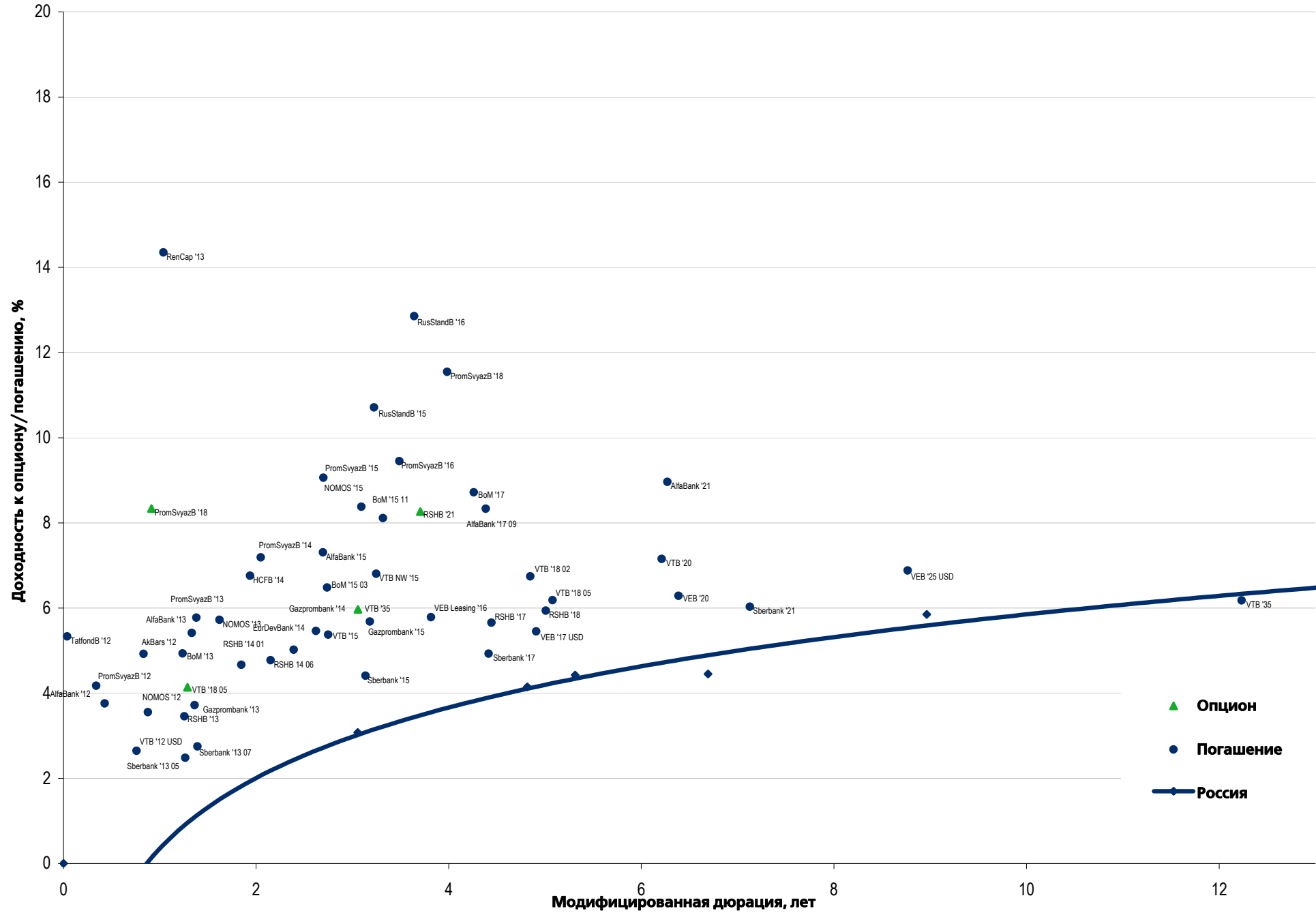
Муниципальные облигации



Еврооблигации – Реальный сектор



Еврооблигации – Финансовый сектор



Департамент по операциям с долговыми инструментами

Исполнительный директор, руководитель департамента

Борис Гинзбург, ginzburgbi@uralsib.ru

Управление продаж и торговли

Руководитель управления

Сергей Шемардов, she_sa@uralsib.ru

Управление продаж

Елена Довгань, dov_en@uralsib.ru

Анна Карпова, karpovaam@uralsib.ru

Екатерина Кочемазова, kochemazovaea@uralsib.ru

Дмитрий Попов, popovdv@uralsib.ru

Алексей Соколов, sokolovav@uralsib.ru

Дэниэл Фельцман, feltsmand@uralsib.ru

Управление по рынкам долгового капитала

Корпоративные выпуски

Артемиий Самойлов, samojlovaa@uralsib.ru

Виктор Орехов, ore_vv@uralsib.ru

Алексей Чекушин, chekushinay@uralsib.ru

Региональные выпуски

Кирилл Иванов, ivanovkv@uralsib.ru

Александр Маргеев, margeevas@uralsib.ru

Сопровождение проектов

Гюзель Тимошкина, tim_gg@uralsib.ru

Галина Гудыма, gud_gi@uralsib.ru

Наталья Грищенко, grischenkovane@uralsib.ru

Ольга Степаненко, stepanenkaa@uralsib.ru

Аналитическое управление

Руководитель управления

Константин Чернышев, che_kb@uralsib.ru

Дирекция анализа долговых инструментов

Руководитель Дмитрий Дудкин, dudkindi@uralsib.ru

Заместитель руководителя управления

Вячеслав Смольянинов, smolyaninovv@uralsib.ru

Долговые обязательства

Дмитрий Дудкин, dudkindi@uralsib.ru

Надежда Мырсыкова, myrsikovav@uralsib.ru

Ольга Стерина, sterinaoa@uralsib.ru

Юрий Голбан, golbanyv@uralsib.ru

Антон Табах, tabakhav@uralsib.ru

Андрей Кулаков, kulakovan@uralsib.ru

Татьяна Днепровская, dneprovskata@uralsib.ru

Стратегия

Вячеслав Смольянинов, smolyaninovv@uralsib.ru

Леонид Слипченко, slipchenkola@uralsib.ru

Экономика

Алексей Девятов, devyatovae@uralsib.ru

Наталья Майорова, mai_ng@uralsib.ru

Ольга Стерина, sterinaoa@uralsib.ru

Банки

Леонид Слипченко, slipchenkola@uralsib.ru

Наталья Майорова, mai_ng@uralsib.ru

Наталья Березина, berezinana@uralsib.ru

Анализ рыночных данных

Вячеслав Смольянинов, smolyaninovv@uralsib.ru

Василий Дегтярев, degtyarevwm@uralsib.ru

Дмитрий Пуш, pushds@uralsib.ru

Максим Недовесов, nedovesovmv@uralsib.ru

Нефть и газ

Алексей Кокин, kokinav@uralsib.ru

Юлия Новиченкова, novichenkova@uralsib.ru

Станислав Кондратьев, kondratievds@uralsib.ru

Электроэнергетика

Матвей Тайц, tai_ma@uralsib.ru

Иван Рубинов, rubinoviv@uralsib.ru

Металлургия/Горнодобывающая промышленность

Дмитрий Смолин, smolindv@uralsib.ru

Валентина Богомолова, bogomolovava@uralsib.ru

Телекоммуникации/Медиа/ИТ

Константин Чернышев, che_kb@uralsib.ru

Константин Белов, belovka@uralsib.ru

Николай Дьячков, dyachkovna@uralsib.ru

Минеральные удобрения/

Машиностроение/Транспорт

Денис Ворчик, vorchikdb@uralsib.ru

Артем Егоренков, egorenkovag@uralsib.ru

Потребительский сектор/Недвижимость

Тигран Оганесян, hovhannisyan@uralsib.ru

Александр Шелестович, shelestovich@uralsib.ru

Редакторская группа

Английский язык

Джон Уолш, walshj@uralsib.ru,

Тимоти Халл, hallt@uralsib.ru

Пол Де Витт, dewittpd@uralsib.ru

Хиссам Латиф, latifh@uralsib.ru

Дизайн

Ангелина Фриденберг, fridenbergav@uralsib.ru

Русский язык

Андрей Пятигорский, pya_ae@uralsib.ru

Евгений Гринкрюг, grinkruges@uralsib.ru

Ольга Симкина, sim_oa@uralsib.ru

Степан Чугров, chugrovss@uralsib.ru

Алексей Смородин, smorodinay@uralsib.ru

Настоящий бюллетень предназначен исключительно для информационных целей. Ни при каких обстоятельствах он не должен использоваться или рассматриваться как оферта или предложение делать оферты. Несмотря на то что данный материал был подготовлен с максимальной тщательностью, УРАЛСИБ не дает никаких прямых или косвенных заверений или гарантий в отношении достоверности и полноты включенной в бюллетень информации. Ни УРАЛСИБ, ни агенты компании или аффилированные лица не несут никакой ответственности за любые прямые или косвенные убытки от использования настоящего бюллетеня или содержащейся в нем информации. Все права на бюллетень принадлежат ООО «УРАЛСИБ Кэпитал», и содержащаяся в нем информация не может воспроизводиться или распространяться без предварительного письменного разрешения. © УРАЛСИБ Кэпитал 2012