

## Рублевые выпуски

| УТМ, %        | Изменение, б.п. |         |         | УТД |
|---------------|-----------------|---------|---------|-----|
|               | знач.           | за ден. | за мес. |     |
| ОФЗ 46020     | 8.4             | (36)    | 40      | 47  |
| Газпром-11    | 7.5             | (1)     | (30)    | (9) |
| Вымпелком-6/7 | 9.4             | (4)     | (53)    | 95  |

## Сырьевые рынки

|                     | Изменение, % |         |         | УТД    |
|---------------------|--------------|---------|---------|--------|
|                     | знач.        | за ден. | за мес. |        |
| Золото, \$/унция    | 1,658.4      | (0.1)   | 2.6     | 16.7   |
| Urals, \$/барр.     | 110.2        | 0.6     | 1.9     | 19.5   |
| S&P Металлы, инд.   | 1,698.1      | 1.7     | 11.3    | (14.8) |
| S&P C/x прод., инд. | 677.5        | 1.8     | 2.3     | (18.0) |

## Денежный рынок

| RUB млрд.       | Изменение |         |         | УТД     |
|-----------------|-----------|---------|---------|---------|
|                 | знач.     | за ден. | за мес. |         |
| REPO in CBR     | 399.9     | (66.8)  | 45.6    | 508,446 |
| Corr Accounts   | 861.6     | (111.3) | 36.0    | (133.1) |
| Deposits in CBR | 222.5     | (2.3)   | 25.0    | (410.7) |

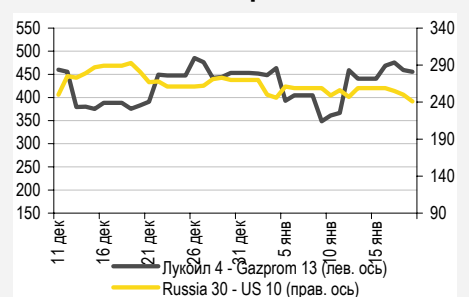
|                 | Изменение, б.п. |         |         | УТД |
|-----------------|-----------------|---------|---------|-----|
|                 | знач.           | за ден. | за мес. |     |
| NDF 1Y, %       | 5.92            | 2       | (33)    | 101 |
| MOSPrime O/N, % | 4.94            | 23      | (85)    | 319 |

| USD RUB | Изменение, % |         |         | УТД |
|---------|--------------|---------|---------|-----|
|         | знач.        | за ден. | за мес. |     |
|         | 31.31        | (0.5)   | (2.1)   | 2.5 |

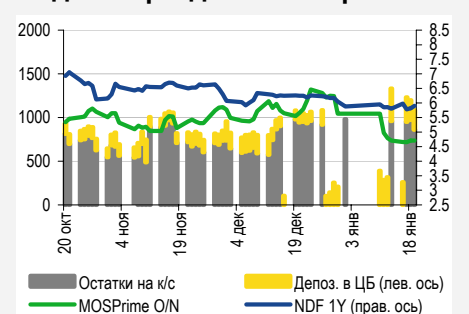
## Индексы

| б.п.               | Изменение, б.п. |         |         | УТД   |
|--------------------|-----------------|---------|---------|-------|
|                    | знач.           | за ден. | за мес. |       |
| Russia 30 - UST 10 | 241.0           | (9)     | (40)    | 88    |
| EMBI + Spread      | 420.3           | (13.5)  | (0.4)   | 131.8 |

## Индикативные спреды



## Индикаторы денежного рынка



Источники: РТС, ММВБ, Bloomberg, оценки УРАЛСИБа

## СТРАТЕГИЯ

### ВНЕШНИЙ РЫНОК

Опубликованные вчера макроэкономические данные по США свидетельствуют о преимущественно положительной экономической динамике. На следующей неделе в центре внимания будут заявления и действия ФРС, а также новостной фон в преддверии саммита ЕС. Рост на рынке еврооблигаций продолжился: в первом эшелоне пользовались спросом бумаги банков, во втором лидировали облигации металлургического сектора. Рекомендуем обратить внимание на выпуски ТНК-ВР. Сегодня преобладают положительные внешние факторы, и торги могут вновь открыться повышением котировок. .... *стр. 2*

### ВНУТРЕННИЙ РЫНОК

Вчера объемы торгов на рынке ОФЗ выросли, при этом цены большинства госбумаг изменились незначительно. Мы по-прежнему отдаем предпочтение бумагам с дюрацией три года, которые предлагают неплохую премию к рублевым свопам. .... *стр. 2*

## ДЕНЕЖНЫЙ РЫНОК

Спрос на фондирование снизился, в результате объем операций РЕПО значительно упал, а спрос на эти сделки впервые за долгое время был полностью удовлетворен. Объем средств на банковских счетах в ЦБ остался на прежнем уровне, и ставки МБК изменились незначительно. Сегодня компаниям необходимо заплатить НДС, что может привести к повышению ставок и снижению остатков на счетах в Центробанке. .... *стр. 3*

## НОВОСТИ ЭМИТЕНТОВ

### Альфа-Банк (ВВ/ВА1/ВВ+)

Вчера банк объявил о решении не исполнять намечавшийся на 22 февраля опцион «колл» по выпуску еврооблигаций ALFA'17C. Решение обусловлено давлением на капитал в случае погашения субординированного долга, а также экономической целесообразностью..... *стр. 4*

### ЕАБР (ВВВ/А3/ВВВ)

ЕАБР размещает выпуск семилетних облигаций объемом 5 млрд руб. с офертой через два года. Ориентир по доходности составляет 9,31–9,84%. Мы считаем предложение привлекательным даже по нижней границе этого диапазона. .... *стр. 4*

## RUSSIAN INFORMER

Новости и комментарии, относящиеся к рынку акций, см. в нашем ежедневном издании [Russian Informer](#).

## СТРАТЕГИЯ

### Внешний рынок

**Разрядка напряженности.** Опубликованные вчера макроэкономические данные по США свидетельствуют о преимущественно положительной экономической динамике. Число обращений за пособиями по безработице упало до минимального уровня с 2008 г., причем темпы его сокращения были самыми высокими с 2005 г., а 12-месячная инфляция по итогам декабря осталась на уровне 3%. Статистика жилищного строительства за декабрь оказалась хуже ожиданий, но в настоящее время для рынка важнее продажи жилья на вторичном рынке, а также запасы построенного, но нереализованного жилья. Крупные аукционы по размещению суверенного долга Франции (двухлетние облигации, доходность – 1,05% годовых, снижение на 53 б.п. по сравнению с октябрьским размещением) и Испании (десятилетние облигации, доходность 5,45% годовых, снижение на 157 б.п. по сравнению с ноябрьским размещением) прошли успешно. Поведение рынков показывает, что действия ЕЦБ как минимум ограничили влияние ситуации в Греции и снижения кредитных рейтингов на способность правительств еврозоны рефинансировать долг. Все это породило волну оптимизма, благоприятного для корпоративного долга и развивающихся рынков. На следующей неделе в центре внимания будут заявления и действия ФРС по итогам заседания, намеченного на 24–25 января, а также новостной фон в преддверии саммита ЕС.

**В лидерах банки и металлурги.** Вчера спред суверенного выпуска Russia'30 к 10 UST сузился на 13 б.п. до 238 б.п., что стало результатом роста как доходности 10 UST с 1,89% до 1,98%, с одной стороны, так и цены Russia'30 (YTM 4,4%) – на 33 б.п. до 117,5% от номинала. Вчера для евробондов сложился хороший день, большинство бумаг завершили сессию повышением котировок. Из бумаг с рейтингом «BBB» инвесторы предпочли банковские: VTB'35 (YTM 5,7%), цена которого поднялась на 1 п.п., VTB'20 (YTM 7%), подорожавший на 70 б.п., VEB'17 (YTM 5,3%), ставшие дороже на 95 б.п., RSHB'17 (YTM 5,4%) и RSHB'18 (YTM 5,7%), цены которых поднялись на 90 б.п. и 1.1 п.п. На кривой Газпрома рост составил в среднем 40 б.п., причем наибольшим спросом пользовался выпуск GAZPRU'34 (YTM 6,6%), подорожавший на 80 б.п. Во втором эшелоне евробонды Евразии продолжили двигаться по восходящей, длинные бумаги прибавили в цене почти 90 б.п. Неплохо смотрелись и евробонды Северстали, подорожавшие на полпроцентного пункта. Бумаги ЛУКОЙЛа не отставали: в частности котировки LUKOIL'17 (YTM 5,2%) поднялись на 90 б.п. В свете роста бумаг ЛУКОЙЛа рекомендуем инвесторам обратить внимание на некоторые выпуски ТНК-ВР, которые торгуются с неплохой премией к кривой ЛУКОЙЛа, – в первую очередь TMENRU'16 (YTM 5,4%) и TMENRU'17 (YTM 5,6%). Продолжился рост бумаг VimpelCom Ltd, кривая эмитента опустилась в доходности на 10 б.п. Сегодня сложился позитивный внешний фон: азиатские рынки и котировки фьючерсов на американские фондовые индексы идут вверх.

*Антон Табах, CFA, tabakhav@uralsib.ru  
Ольга Стерина, sterinaoa@uralsib.ru*

### Внутренний рынок

**Объемы торгов выросли, а цены – нет.** Вчера на рынке госбумаг сложилась в целом нейтральная картина, изменения цен были незначительными. Исключением стали ОФЗ 25069 (YTM 5,6%) с погашением в сентябре 2012 г. и трехлетние ОФЗ 25071 (YTM 7,4%), которые прибавили в цене 33 б.п. и 26 б.п. соответственно, однако в этих выпусках объемы торгов были невысокими. Котировки вдоль кривой ОФЗ почти не менялись, пределы ценовых колебаний ограничивались 10 б.п. Однако объемы заметно выросли, а наиболее активно торговались длинные бумаги: десятилетние ОФЗ 26205 (YTM 8,4%) и семилетние ОФЗ 26204 (YTM 8,1%). Увеличение торговых оборотов по сравнению с декабрем было ожидаемым на фоне улучшения ситуации на денежном рынке и возвращения инвесторов с каникул. Напомним, что сейчас на рынке госбумаг сложилась благоприятная конъюнктура для покупателей: доходности пятилетних ОФЗ предлагают премию к инфляции в размере 200 б.п., что бывает нечасто. На данном этапе мы рекомендуем инвесторам приобретать бумаги с дюрацией три года, так как на этом отрезке кривой бумаги предлагают неплохую премию к рублевым свопам, в то время как покупка длинных выпусков может оказаться не столь выгодной, как раньше, ввиду сокращения угла наклона кривой. На наш взгляд, участникам рынка имеет смысл обратить внимание на выпуски ОФЗ 25079 (YTM 7,6%), ОФЗ 26203 (YTM 7,9%), ОФЗ 25077 (YTM 7,7%) и ОФЗ 25075 (YTM 7,6%).

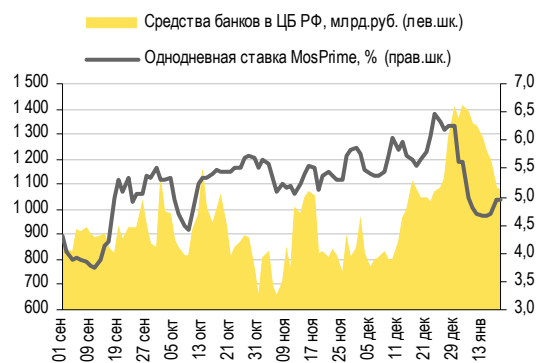
*Ольга Стерина, sterinaoa@uralsib.ru*

## ДЕНЕЖНЫЙ РЫНОК

### Сегодня – день уплаты НДС, ставки могут снова вырасти

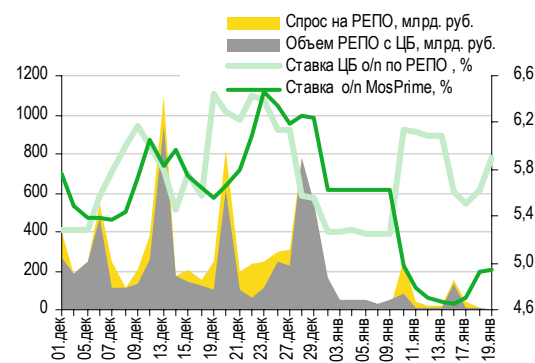
**Объем средств на банковских счетах в ЦБ стабилен.** Общий объем средств на банковских счетах в Центробанке остался на прежнем уровне около 1 трлн руб. Остатки на корсчетах кредитных организаций в Банке России повысились на 2,9 млрд руб. до 864,5 млрд руб., а депозиты банков в ЦБ сократились на 6 млрд руб. до 216,5 млрд руб. Тем не менее ставки МБК поднялись на 1–2 б.п., в частности, индикативная ставка MosPrime по однодневным кредитам выросла на 1 б.п. до 4,94%. Объем операций РЕПО с ЦБ составил лишь 4 млрд руб. (самый низкий показатель с июля 2011 г.), что ниже установленного регулятором лимита в 10 млрд руб. и полностью соответствует спросу. Однодневная ставка РЕПО упала на 27 б.п. относительно предыдущей сессии и достигла уровня в 5,9%. Вчера ситуация с ликвидностью оставалась стабильной на фоне отсутствия значительных оттоков средств. Однако сегодня компаниям предстоит заплатить одну треть НДС за 4 кв. 2011 г., поэтому объем средств на счетах в ЦБ может снизиться, а ставки МБК – вырасти. Министерство финансов намерено сократить объем средств для размещения на банковских депозитах в связи со стабилизацией ликвидности. Вчера представители Центрального банка заявили о том, что ликвидность в значительной мере восстановилась, а спрос на допфиндирование снижается.

#### Совокупные средства банков в ЦБ РФ, млрд руб., и однодневная ставка MosPrime, %



Источники: ЦБ РФ

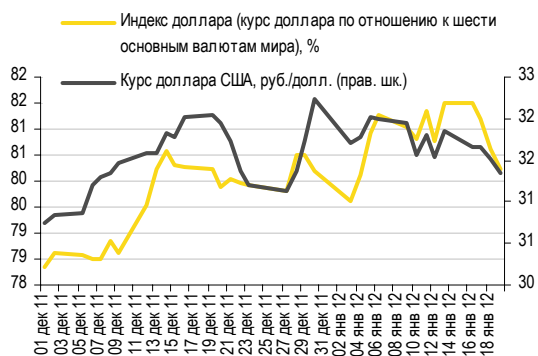
#### Объем операций РЕПО с ЦБ и однодневные ставки по РЕПО и на МБК



Источники: ЦБ РФ

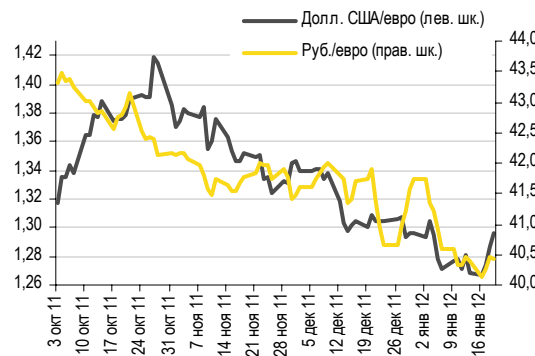
**Рубль укрепился к доллару и евро.** Российская валюта подорожала относительно доллара и евро. На ММВБ она укрепилась на 16 копеек к доллару, закрывшись на уровне 31,35 руб./долл., и четыре копейки к евро, финишировав на отметке 40,42 руб./долл. Бивалютная корзина подешевела на 11 копеек до 35,43 руб. Рубль потеснил евро, несмотря на укрепление последнего на мировом валютном рынке – вчера европейская валюта выросла на 0,9% по отношению к доллару до 1,296 долл./евро. Поддержку рублю оказывают растущие цены на нефть – вчера Brent прибавила 0,4% и закончила сессию на отметке 110,9 долл./барр., сегодня нефть этой марки вновь растет (в настоящее время она торгуется у отметки 111,3 долл./барр.). Мы ожидаем, что сегодня рубль укрепится и будет торговаться в диапазоне 31,2–31,3 руб./долл.

#### Курс руб./долл. и индекс доллара



Источники: Bloomberg, ММВБ

#### Курс евро относительно доллара США и рубля



Источники: Bloomberg, ММВБ

Наталья Майорова, mayorovang@uralsib.ru

## НОВОСТИ ЭМИТЕНТОВ

### Альфа-Банк (BB/Wa1/BB+)

#### Колл-опцион не будет исполнен

**Экономически оправданное решение.** Альфа-банк сообщил, что не станет исполнять намечавшийся на 22 февраля опцион «колл» по субординированному выпуску еврооблигаций ALFA'17C. По словам представителей банка, решение обусловлено тем, что в случае погашения субординированного долга возникнет давление на капитал, а также диктуется экономической целесообразностью: новый купон при текущих доходностях казначейских облигаций составит около 6,3%, а новый выпуск субординированных бондов банк едва ли сможет разместить с доходностью ниже 9%. Рынок заранее ожидал подобного исхода, поэтому котировки выпуска вчера практически не отреагировали на новость. ALFA'17C котируется в настоящее время на уровне 89–91% от номинала, что соответствует доходности к погашению на уровне 8,7–9,1% и спреду в размере порядка 50–90 б.п. к старшему выпуску ALFA'17, что мы считаем справедливым.

*Надежда Мырסיкова, myrsikovanv@uralsib.ru*

### ЕАБР (BBB/A3/BBB)

#### Первичное размещение

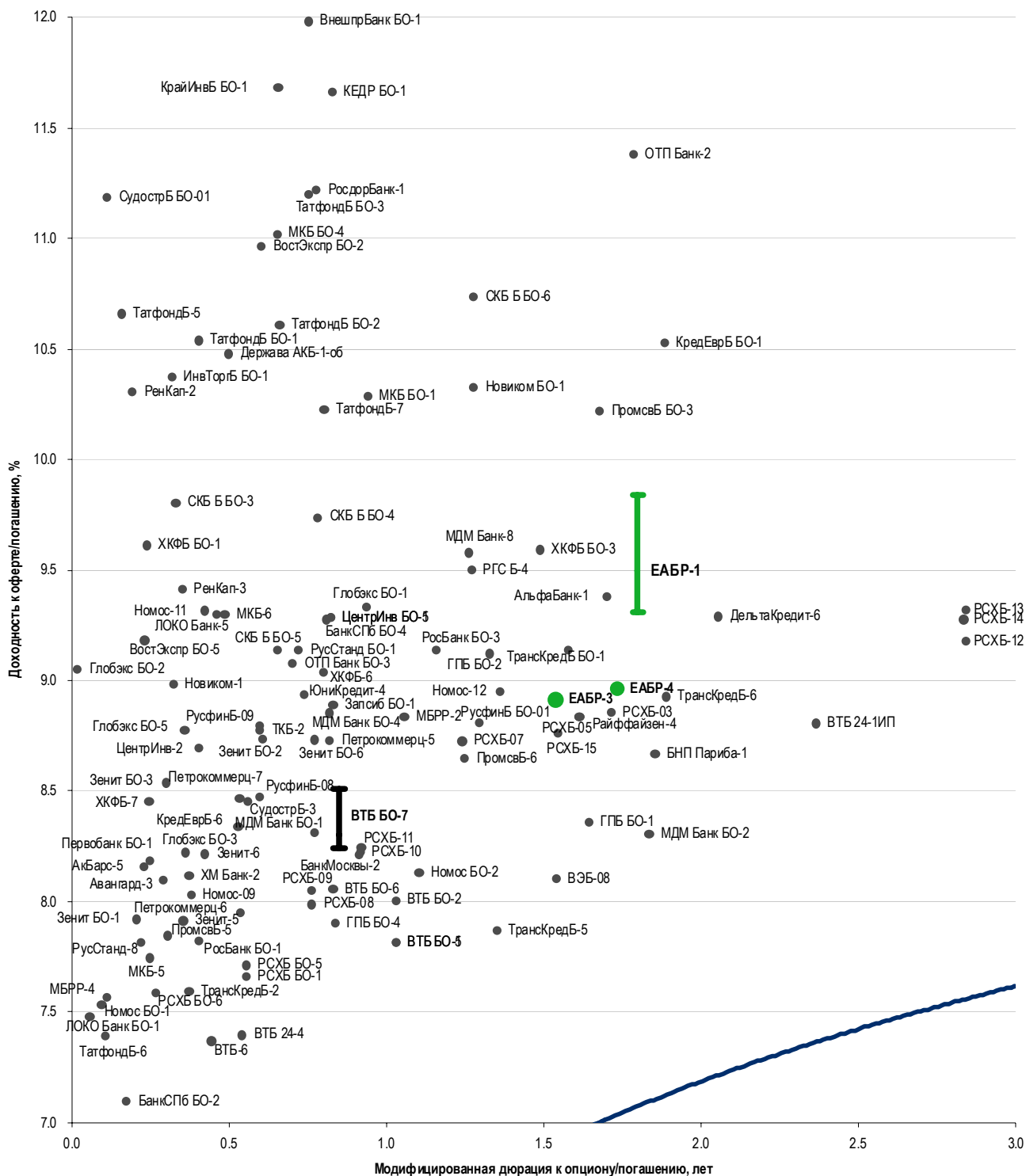
**Классические облигации на два года.** Евразийский банк развития возвращается на локальный рынок облигаций с новым выпуском классических семилетних облигаций серии 01 объемом 5 млрд руб. По выпуску предусмотрена оферта через два года. Заявки будут приниматься с 30 января по 1 февраля, а размещение на ММВБ запланировано на 3 февраля. Ориентир по ставке купона – 9,0–9,5%, что соответствует доходности к оферте в размере 9,31–9,84%. Облигации отвечают критериям для включения в ломбардный список ЦБ, в котором уже присутствуют два предыдущих выпуска банка.

**Предложение привлекательно даже по нижней границе ориентира.** Если опираться на достаточно ликвидный выпуск ЕАБР-4 (8,97% на два года), предложенные эмитентом ориентиры по доходности предполагают премию ко вторичному рынку порядка 35–85 б.п. В текущих нестабильных условиях наличие премии, на наш взгляд, необходимо. Ее справедливый размер мы оцениваем в 30–40 б.п., это должно компенсировать невозможность рефинансирования объявленного выпуска в ЦБ в течение какого-то периода после размещения. Таким образом, предложение выглядит привлекательным даже по нижней границе ориентира. Для сравнения: в ноябре прошлого года эмитент в рамках вторичного размещения вернул на рынок двухлетний выпуск ЕАБР-3 с доходностью 8,9% и спредом к кривой ОФЗ порядка 175 б.п. С тех пор доходность ОФЗ опустилась примерно на 35 б.п., и премия нового выпуска к ОФЗ составляет уже 220–270 б.п., тогда как размещающийся в настоящее время ВТБ БО-7 предлагает премию в 200–225 б.п. Более того, близкий по дюрации выпуск Альфа-Банк-1 торгуется сейчас с доходностью 9,4% (близко к нижней границе ориентира) при рейтингах на две-четыре ступени ниже. Единственной проблемой в данном случае мы считаем двухлетнюю дюрацию, поскольку в корпоративном сегменте инвесторы пока предпочитают более короткие бумаги. Скорее всего, этим и обусловлена довольно неплохая премия.

См. таблицу на следующей странице.

### Предложение привлекательно даже по нижней границе ориентира

Рублевые облигации российских банков по состоянию на 19 января 2012 г.



Источники: ММВБ, оценка УРАЛСИБа

Предыдущие публикации по теме:

8 ноября 2011 г. ЕАБР Итоги 1 п/г 2011 г. по МСФО

[http://www.uralsibcap.ru/products/download/111108\\_FID.pdf?docid=11809&lang=ru](http://www.uralsibcap.ru/products/download/111108_FID.pdf?docid=11809&lang=ru)

Надежда Мырסיкова, myrsikovanv@uralsib.ru

## КАЛЕНДАРЬ ПРЕДСТОЯЩИХ СОБЫТИЙ

### Долговой рынок

|            |  |
|------------|--|
| 24 января  | Вторичное размещение Икс5-4 (3,6 млрд руб.).   |
| 25 января  | Доразмещение ОФЗ-26206 (20 млрд руб.). Оферта Глобэксбанк БО-02 (5 млрд руб.).                                     |
| 27 января  | Погашение Ленэнерго-02 (3 млрд руб.).  |
| 28 января  | Погашение МТС-2012 (400 млн долл.).  |
| 31 января  | Оферта Ипотечное Агентство Республики Татарстан-01 (1 млрд руб.).  |
| 1 февраля  | Доразмещение ОФЗ-26205 (35 млрд руб.). Погашение АИЖК-04 (0,9 млрд руб.).  |
| 2 февраля  | Погашение Татфондбанк-2012 (225 млн долл.).  |
| 9 февраля  | Оферта ВТБ-Лизинг Финанс-08 (5 млрд руб.).   |
| 10 февраля | Оферта Фортум-02 (5 млрд руб.).  |
| 13 февраля | Оферта ВТБ 24-02 (10 млрд руб.).   |
| 14 февраля | Оферта ЛОКО-Банк БО-01 (2,5 млрд руб.).  |
| 15 февраля | Погашение Копейка-02 (4 млрд руб.). Погашение Копейка-03 (4 млрд руб.). Погашение СУ-155 Капитал-03 (3 млрд руб.). |
| 17 февраля | Оферта Алеф-Банк-01 (1 млрд руб.).   |

### Денежный рынок

|           |                                    |
|-----------|------------------------------------|
| 20 января | Выплата 1/3 НДС за 4 кв. 2011 г.   |
| 25 января | Банки вернут Минфину 170 млрд руб. |
| 25 января | Выплата НДС и акцизов              |
| 30 января | Выплата налога на прибыль          |

## КАЛЕНДАРЬ ОФЕРТ

| Дата оферты | Выпуск                                      | Объем выпуска, млн руб. | Цена оферты, % | Ставка предыдущего купона, % | Новая ставка купона, % | Дата следующей оферты / погашения |
|-------------|---|-------------------------|----------------|------------------------------|------------------------|-----------------------------------|
| 25.01.12    | Глобэксбанк БО-02                           | 5 000                   | 100            | 8,1                          | 9,9                    | 22 июля 2013                      |
| 31.01.12    | Ипотечное Агентство Республики Татарстан-01 | 1 000                   | 100            | 8,5                          | -                      | -                                 |
| 09.02.12    | ВТБ-Лизинг Финанс-08                        | 5 000                   | 100            | 7,05                         | -                      | -                                 |
| 10.02.12    | Фортум-02                                   | 5 000                   | 100            | 6,5                          | -                      | -                                 |
| 13.02.12    | ВТБ 24-02                                   | 10 000                  | 100            | 4,5                          | -                      | -                                 |
| 14.02.12    | ЛОКО-Банк БО-01                             | 2 500                   | 100            | 8,5                          | -                      | -                                 |

## Рынок рублевых облигаций

| Выпуск                                  | Объем, млн | Купон, % | Дата     |            |          | Месяцев до |       | Цена   | Изм.   | Торговый объем, шт | Котировки |         | Доходность, % |       |       | Дюр, лет | Рейтинг F/M/S      | Сектор |
|---|------------|----------|----------|------------|----------|------------|-------|--------|--------|--------------------|-----------|---------|---------------|-------|-------|----------|--------------------|--------|
|   |            |          | купона   | оферты     | погаш    | офрт       | погаш |        |        |                    | покупка   | продажа | офрт          | погаш | текущ |          |                    |        |
| <b>КОРПОРАТИВНЫЕ РУБЛЕВЫЕ ОБЛИГАЦИИ</b> |            |          |          |            |          |            |       |        |        |                    |           |         |               |       |       |          |                    |        |
| 7Контин-2                               | 7,000 R    | 8.50     | 14.06.12 |            | 14.06.12 |            | 4.8   |        |        |                    | 97.00     | 99.99   |               |       |       |          | Потреб. усл.       |        |
| Uranium-1                               | 16,500 R   | 9.75     | 06.06.12 | 05.12.16   | 24.11.21 | 58.6       | 118.3 |        |        |                    | 99.91     | 100.30  |               |       |       |          | МГД                |        |
| Абсолют-5                               | 1,800 R    | 8.00     | 01.02.12 | 30.07.14   | 27.07.16 | 30.3       | 54.3  |        |        |                    |           |         |               |       |       |          | BB+/Ba3/отзван/B2/ |        |
| Авангард-3                              | 1,500 R    | 8.00     | 11.05.12 | 18.05.12   | 10.05.13 | 3.9        | 15.7  |        |        |                    |           | 100.10  |               |       |       |          | В-//               |        |
| АвтоВАЗ-4                               | 5,000 R    | 0.10     | 22.05.12 | 24.05.12   | 20.05.14 | 4.1        | 28.0  |        |        |                    |           |         |               |       |       |          | Машиностр. и пр.   |        |
| Автодор-1                               | 3,000 R    | 9.75     | 04.12.12 |            | 29.11.16 |            | 58.4  |        |        |                    | 100.15    | 100.50  |               |       |       |          | Строительство      |        |
| АгроСоюз-2                              | 1,500 R    | 17.00    | 28.03.12 |            | 28.03.12 |            | 2.3   |        |        |                    |           |         |               |       |       |          | Сельск. хоз.       |        |
| АИЖК 2011 1-1                           | 2,258 R    | 9.00     | 15.02.12 |            | 15.02.44 |            | 385.2 |        |        |                    |           |         |               |       |       |          | Финансы            |        |
| АИЖК 2011 1-2                           | 1,129 R    | 3.00     | 15.02.12 |            | 15.02.44 |            | 385.2 |        |        |                    |           |         |               |       |       |          | Финансы            |        |
| АИЖК 2011 2-1                           | 7,457 R    | 8.25     | 15.03.12 |            | 15.09.43 |            | 380.1 |        |        |                    |           |         |               |       |       |          | /Ba3/              |        |
| АИЖК 2011 2-2                           | 7,457 R    | 6.00     | 15.03.12 |            | 15.09.43 |            | 380.1 |        |        |                    |           |         |               |       |       |          | /Ba3/              |        |
| АИЖК-04                                 | 900 R      | 8.70     | 01.02.12 |            | 01.02.12 |            | 0.4   |        |        |                    | 99.80     | 100.70  |               |       |       |          | /Ba1/BBB           |        |
| АИЖК-05                                 | 1,320 R    | 7.35     | 15.04.12 |            | 15.10.12 |            | 8.9   | 99.91  | (0.54) | 605                | 99.90     | 100.50  |               | 7.69  | 7.35  | 0.67     | /Ba1/BBB           |        |
| АИЖК-06                                 | 2,000 R    | 7.40     | 15.04.12 |            | 15.07.14 |            | 29.9  |        |        |                    |           |         |               |       |       |          | /Ba1/BBB           |        |
| АИЖК-07                                 | 4,000 R    | 7.68     | 15.04.12 |            | 15.07.16 |            | 53.9  |        |        |                    | 97.30     | 98.68   |               |       |       |          | /Ba1/BBB           |        |
| АИЖК-08                                 | 5,000 R    | 7.63     | 15.03.12 | 25.03.14   | 15.06.18 | 26.2       | 76.9  | 98.61  | 0.29   | 464                | 98.00     | 99.90   | 8.96          | 8.54  | 7.68  | 1.24     | /Ba1/BBB           |        |
| АИЖК-09                                 | 5,000 R    | 7.49     | 15.02.12 | 15.02.15 C | 15.02.17 | 36.9       | 61.0  | 98.32  | 0.65   | 304                | 97.10     | 100.00  | 8.58          | 8.43  | 7.52  | 1.89     | /Ba1/BBB           |        |
| АИЖК-10                                 | 6,000 R    | 8.05     | 15.02.12 |            | 15.11.18 |            | 81.9  |        |        |                    | 96.00     | 98.50   |               |       |       |          | /Ba1/BBB           |        |
| АИЖК-11                                 | 10,000 R   | 8.20     | 15.03.12 |            | 15.09.20 |            | 104.0 |        |        |                    | 96.00     | 99.50   |               |       |       |          | /Ba1/BBB           |        |
| АИЖК-12                                 | 7,000 R    | 10.75    | 15.06.12 |            | 15.12.13 |            | 22.9  | 103.92 |        | 8,000              | 103.66    | 104.50  |               |       | 10.24 |          | /Ba1/BBB           |        |
| АИЖК-13                                 | 7,000 R    | 10.75    | 15.04.12 |            | 15.04.18 |            | 74.9  |        |        |                    | 112.00    | 113.00  |               |       |       |          | /Ba1/BBB           |        |
| АИЖК-14                                 | 7,000 R    | 10.75    | 15.05.12 |            | 15.05.23 |            | 135.9 |        |        |                    | 114.40    | 115.29  |               |       |       |          | /Ba1/BBB           |        |
| АИЖК-15                                 | 7,000 R    | 10.75    | 15.03.12 |            | 15.09.28 |            | 200.0 |        |        |                    | 114.90    | 115.90  |               |       |       |          | /Ba1/BBB           |        |
| АИЖК-16                                 | 10,000 R   | 8.25     | 15.03.12 |            | 15.09.21 |            | 116.0 | 98.70  |        | 1                  | 96.01     | 98.70   |               | 8.77  | 8.29  | 4.97     | /Ba1/BBB           |        |
| АИЖК-17                                 | 8,000 R    | 9.05     | 15.04.12 |            | 15.04.22 |            | 122.9 | 102.00 | 0.00   | 500,001            | 100.40    | 103.00  |               | 9.00  | 8.86  | 5.45     | /Ba1/BBB           |        |
| АИЖК-18                                 | 7,000 R    | 8.00     | 15.04.12 | 18.04.16   | 15.07.23 | 51.0       | 137.9 |        |        |                    | 94.00     |         |               |       |       |          | /Ba1/BBB           |        |
| АИЖК-19                                 | 6,000 R    | 7.70     | 15.02.12 | 19.05.15   | 15.11.25 | 40.0       | 166.0 |        |        |                    | 97.00     |         |               |       |       |          | /Ba1/BBB           |        |
| АИЖК-20                                 | 5,000 R    | 8.60     | 15.03.12 |            | 15.12.27 |            | 191.0 |        |        |                    | 98.50     | 101.10  |               |       |       |          | /Ba1/BBB           |        |
| АИЖК-23                                 | 14,000 R   | 7.94     | 15.06.12 | 19.06.12   | 15.12.29 | 5.0        | 215.0 |        |        |                    |           |         |               |       |       |          | /Ba1/BBB           |        |
| АиФ-2                                   | 1,000 R    | 12.75    | 22.06.12 |            | 21.12.12 |            | 11.1  |        |        |                    | 99.89     | 100.15  |               |       |       |          | Медиа              |        |
| АкБарс-5                                | 5,000 R    | 8.25     | 17.04.12 | 24.04.12   | 15.10.13 | 3.2        | 20.9  |        |        |                    | 100.00    | 100.25  |               |       |       |          | BB/B1/             |        |
| Акрон-2                                 | 3,500 R    | 8.20     | 22.03.12 |            | 19.09.13 |            | 20.0  | 99.49  |        | 703                | 99.10     | 99.49   |               | 8.70  | 8.03  | 1.43     | В+/B1/             |        |
| Акрон-3                                 | 3,500 R    | 13.85    | 23.05.12 | 25.05.12   | 20.11.13 | 4.2        | 22.1  |        |        |                    | 98.02     | 102.20  |               |       |       |          | В+/B1/             |        |
| Акрон-4                                 | 3,750 R    | 7.95     | 29.05.12 | 29.05.14   | 18.05.21 | 28.3       | 112.0 | 93.71  |        | 54,111             | 96.00     | 96.50   | 11.35         |       | 8.38  | 1.94     | В+/B1/             |        |
| Акрон-5                                 | 3,750 R    | 7.95     | 29.05.12 | 29.05.14   | 18.05.21 | 28.3       | 112.0 | 93.61  |        | 104,152            | 94.00     | 96.50   | 11.41         |       | 8.39  | 1.94     | В+/B1/             |        |
| Алроса-20                               | 3,000 R    | 8.95     | 27.03.12 |            | 23.06.15 |            | 41.1  |        |        |                    | 100.50    | 100.75  |               |       |       |          | BB-/Ba3/BB-        |        |
| Алроса-21                               | 8,000 R    | 8.25     | 22.03.12 | 25.06.13   | 18.06.15 | 17.2       | 41.0  | 100.65 | 0.10   | 390,701            | 100.46    | 100.65  | 7.99          |       | 8.15  | 1.25     | BB-/Ba3/BB-        |        |
| Алроса-22                               | 8,000 R    | 8.25     | 27.03.12 | 28.06.13   | 23.06.15 | 17.3       | 41.1  | 100.54 |        | 10,157             | 100.50    | 100.60  | 8.08          |       | 8.16  | 1.26     | BB-/Ba3/BB-        |        |
| Алроса-23                               | 7,000 R    | 8.95     | 22.03.12 |            | 18.06.15 |            | 41.0  | 100.51 | (0.19) | 104                | 100.40    | 100.70  |               | 9.07  | 8.84  | 2.71     | BB-/Ba3/BB-        |        |
| АльфаБанк-1                             | 5,000 R    | 8.25     | 07.02.12 | 06.02.14   | 02.02.16 | 24.6       | 48.5  | 98.65  | 0.35   | 13                 | 98.40     | 98.65   | 9.18          |       | 8.06  | 1.70     | BB+/Ba1/BB         |        |
| АльфаБанк-2                             | 5,000 R    | 9.25     | 08.06.12 | 11.06.13   | 02.12.16 | 16.7       | 58.5  |        |        |                    |           |         |               |       |       |          | BB+/Ba1/BB         |        |
| АльянсНК БО-1                           | 5,000 R    | 9.25     | 07.02.12 |            | 04.02.14 |            | 24.6  | 97.68  | 0.18   | 2,751              | 97.65     | 99.80   |               | 10.81 | 9.09  | 1.65     | В//В+              |        |
| АльянсНК-3                              | 5,000 R    | 9.75     | 31.01.12 | 01.08.13   | 21.07.20 | 18.4       | 102.1 |        |        |                    | 96.00     | 99.63   |               |       |       |          | В//В+              |        |
| АльянсНК-4                              | 5,000 R    | 8.85     | 12.06.12 | 09.06.16   | 01.06.21 | 52.7       | 112.5 | 91.00  | 1.00   | 700                | 90.99     | 92.00   | 11.85         |       | 9.63  | 3.27     | В//В+              |        |
| АльянсНК-6                              | 7,000 R    | 8.85     | 15.06.12 | 15.06.16   | 04.06.21 | 52.9       | 112.6 | 91.00  | 1.00   | 300                | 90.99     | 92.00   | 11.84         |       | 9.64  | 3.28     | В//В+              |        |
| АмурМеталл-7                            | 1,380 R    | 18.00    | 31.03.12 |            | 30.06.12 |            | 5.4   |        |        |                    |           |         |               |       |       |          | МГД                |        |
| АптЗБИ-2                                | 800 R      | 18.00    | 06.03.12 |            | 05.06.12 |            | 4.5   | 100.72 | 0.09   | 5,468              | 100.68    | 100.75  |               | 15.82 | 17.49 | 0.21     |                    |        |
| АтомЭнПром-6                            | 10,000 R   | 7.50     | 15.08.12 |            | 15.08.14 |            | 30.9  |        |        |                    | 96.00     | 100.88  |               |       |       |          | //BBB-             |        |
| Аэрофлот БО-1                           | 6,000 R    | 7.75     | 09.04.12 |            | 08.04.13 |            | 14.6  | 99.85  | (0.15) | 120,000            | 99.80     | 100.20  |               | 8.02  | 7.60  | 1.08     | BB+//              |        |
| Аэрофлот БО-2                           | 6,000 R    | 7.75     | 09.04.12 |            | 08.04.13 |            | 14.6  |        |        |                    | 97.01     | 100.40  |               |       |       |          | BB+//              |        |
| БалтИнвБ-2                              | 1,500 R    | 9.00     | 15.03.12 | 20.03.12   | 10.09.15 | 2.0        | 43.7  |        |        |                    |           |         |               |       |       |          | /B3/               |        |
| БанкМосквы-2                            | 10,000 R   | 7.55     | 03.02.12 |            | 01.02.13 |            | 12.5  | 99.50  |        | 12,420             | 99.37     | 99.45   |               | 8.22  | 7.33  | 0.91     | BBB-/Ba2/          |        |
| БанкСПб БО-1                            | 5,000 R    | 8.25     | 10.04.12 |            | 09.04.13 |            | 14.7  |        |        |                    |           |         |               |       |       |          | отзван/Ba3/        |        |
| БанкСПб БО-2                            | 5,000 R    | 7.50     | 26.03.12 | 27.03.12   | 23.09.13 | 2.2        | 20.2  | 99.94  | (0.14) | 5,951              | 99.94     | 100.20  | 7.89          |       | 7.33  | 0.17     | отзван/Ba3/        |        |
| БанкСПб БО-4                            | 3,000 R    | 8.50     | 14.06.12 | 17.12.12   | 12.12.13 | 10.9       | 22.8  |        |        |                    | 99.50     | 100.45  |               |       |       |          | отзван/Ba3/        |        |
| Башнефть БО-1                           | 10,000 R   | 9.35     | 05.06.12 | 05.12.13   | 02.12.14 | 22.6       | 34.5  | 100.65 | 0.11   | 864,463            | 100.65    | 100.74  | 9.16          |       | 9.19  | 1.60     |                    |        |
| Башнефть-1                              | 15,000 R   | 12.50    | 19.06.12 | 22.12.12   | 13.12.16 | 11.1       | 58.8  |        |        |                    | 103.80    | 104.10  |               |       |       |          | Нефть и газ        |        |
| Башнефть-2                              | 15,000 R   | 12.50    | 19.06.12 | 22.12.12   | 13.12.16 | 11.1       | 58.8  |        |        |                    | 103.90    | 104.36  |               |       |       |          | Нефть и газ        |        |
| Башнефть-3                              | 20,000 R   | 12.50    | 19.06.12 | 22.12.12   | 13.12.16 | 11.1       | 58.8  | 104.02 | 0.02   | 2,961              | 104.01    | 104.13  | 8.00          |       | 11.90 | 0.82     |                    |        |
| Белон-2                                 | 2,000 R    | 0.01     | 23.02.12 |            | 23.02.12 |            | 1.2   |        |        |                    | 98.00     | 99.90   |               |       |       |          | МГД                |        |
| Бинбанк БО-1                            | 3,000 R    | 9.85     | 20.06.12 | 25.12.12   | 20.12.14 | 11.2       | 35.0  |        |        |                    |           |         |               |       |       |          | отзван/B2/B-       |        |
| Бинбанк-2                               | 1,000 R    | 8.85     | 28.04.12 |            | 29.04.13 |            | 15.3  |        |        |                    | 97.51     |         |               |       |       |          | отзван/B2/B-       |        |
| БК Евразия-1                            | 5,000 R    | 8.40     | 27.06.12 | 27.06.16   | 20.06.18 | 53.3       | 77.1  |        |        |                    | 92.05     | 95.00   |               |       |       |          | BB//               |        |
| БНП Париба-1                            | 2,000 R    | 7.70     | 27.03.12 |            | 29.03.14 |            | 26.3  |        |        |                    | 98.00     | 98.90   |               |       |       |          | //BBB              |        |
| ВБД БО-1                                | 3,000 R    | 7.35     | 13.04.12 | 17.10.12   | 11.10.13 | 8.9        | 20.7  |        |        |                    |           |         |               |       |       |          | /отзван/отзван     |        |
| ВБД БО-2                                | 3,000 R    | 7.35     | 13.04.12 | 17.10.12   | 11.10.13 | 8.9        | 20.7  |        |        |                    |           |         |               |       |       |          | /отзван/отзван     |        |
| ВБД БО-3                                | 3,000 R    | 7.35     | 13.04.12 | 17.10.12   | 11.10.13 | 8.9        | 20.7  |        |        |                    |           |         |               |       |       |          | /отзван/отзван     |        |
| ВБД БО-6                                | 5,000 R    | 7.90     | 28.06.12 |            | 27.06.13 |            | 17.3  |        |        |                    |           | 100.00  |               |       |       |          | /отзван/отзван     |        |
| ВБД БО-7                                | 5,000 R    | 7.90     | 28.06.12 |            | 27.06.13 |            | 17.3  |        |        |                    |           |         |               |       |       |          | /отзван/отзван     |        |
| ВБД БО-8                                | 5,000 R    | 7.35     | 13.04.12 | 17.10.12   | 11.10.13 |            |       |        |        |                    |           |         |               |       |       |          |                    |        |

## Рынок рублевых облигаций

| Выпуск                                  | Объем, млн | Купон, % | Дата     |          |          | Месяцев до |       | Цена   | Изм.   | Торговый объем, шт | Котировки |         | Доходность, % |       |       | Дюр, лет | Рейтинг F/M/S   | Сектор        |                  |               |
|---|------------|----------|----------|----------|----------|------------|-------|--------|--------|--------------------|-----------|---------|---------------|-------|-------|----------|-----------------|---------------|------------------|---------------|
|   |            |          | кулона   | оферты   | погаш    | офрт       | погаш |        |        |                    | покупка   | продажа | офрт          | погаш | текущ |          |                 |               |                  |               |
| <b>КОРПОРАТИВНЫЕ РУБЛЕВЫЕ ОБЛИГАЦИИ</b> |            |          |          |          |          |            |       |        |        |                    |           |         |               |       |       |          |                 |               |                  |               |
| ВТБ 24-ИП                               | 15,000 R   | 8.65     | 14.03.12 |          | 10.12.14 |            | 34.7  | 99.60  |        | 3                  | 99.60     | 99.80   |               | 9.10  | 8.61  | 2.35     | BBB/Baa1/отзван | Финансы       |                  |               |
| ВТБ 24-2                                | 10,000 R   | 4.50     | 07.02.12 | 13.02.12 | 05.02.13 |            | 0.8   |        |        |                    | 99.30     |         |               |       |       |          | BBB/Baa1/отзван | Финансы       |                  |               |
| ВТБ 24-3                                | 6,000 R    | 5.60     | 30.05.12 | 05.06.12 | 29.05.13 |            | 4.5   |        |        |                    | 99.15     |         |               |       |       |          | BBB/Baa1/отзван | Финансы       |                  |               |
| ВТБ 24-4                                | 8,000 R    | 6.90     | 23.02.12 | 29.08.12 | 20.02.14 |            | 7.3   |        |        |                    | 99.55     | 100.50  |               |       |       |          | BBB/Baa1/отзван | Финансы       |                  |               |
| ВТБ БО-1                                | 5,000 R    | 7.60     | 16.03.12 |          | 15.03.13 |            |       |        |        |                    | 99.80     | 100.00  |               |       |       |          | BBB/Baa1/BBB    | Финансы       |                  |               |
| ВТБ БО-2                                | 5,000 R    | 7.60     | 16.03.12 |          | 15.03.13 |            |       |        |        |                    | 99.80     | 100.00  |               |       |       |          | BBB/Baa1/BBB    | Финансы       |                  |               |
| ВТБ БО-5                                | 10,000 R   | 7.60     | 16.03.12 |          | 15.03.13 |            |       |        |        |                    | 99.95     | 100.03  |               |       |       |          | BBB/Baa1/BBB    | Финансы       |                  |               |
| ВТБ БО-6                                | 10,000 R   | 8.50     | 23.03.12 | 28.12.12 | 19.12.14 |            | 11.3  | 100.63 | 0.04   | 465,211            | 100.57    | 100.64  | 8.01          |       | 8.39  | 0.83     | BBB/Baa1/BBB    | Финансы       |                  |               |
| ВТБ Лизинг-1                            | 3,692 R    | 7.10     | 09.02.12 | 14.05.12 | 06.11.14 |            | 3.8   |        |        |                    | 99.65     | 100.10  |               |       |       |          | BBB/BBB         | Финансы       |                  |               |
| ВТБ Лизинг-2                            | 5,385 R    | 6.45     | 10.04.12 | 10.01.13 | 07.07.15 |            | 11.7  |        |        |                    | 98.75     | 99.10   |               |       |       |          | BBB/BBB         | Финансы       |                  |               |
| ВТБ Лизинг-3                            | 3,462 R    | 6.90     | 13.03.12 | 11.09.13 | 07.06.16 |            | 19.8  |        |        |                    | 98.00     | 99.00   |               |       |       |          | BBB/BBB         | Финансы       |                  |               |
| ВТБ Лизинг-4                            | 3,462 R    | 6.65     | 13.03.12 | 13.03.13 | 07.06.16 |            | 13.8  |        |        |                    | 98.50     | 99.50   |               |       |       |          | BBB/BBB         | Финансы       |                  |               |
| ВТБ Лизинг-7                            | 3,846 R    | 8.15     | 07.03.12 | 04.06.14 | 30.11.16 |            | 28.5  |        |        |                    | 99.90     |         |               |       |       |          | BBB/BBB         | Финансы       |                  |               |
| ВТБ Лизинг-8                            | 4,615 R    | 7.05     | 07.02.12 | 08.02.12 | 01.08.17 |            | 0.7   | 100.00 | 0.00   | 112,000            | 99.95     | 100.06  | 7.19          |       | 6.95  | 0.05     | BBB/BBB         | Финансы       |                  |               |
| ВТБ Лизинг-9                            | 4,615 R    | 7.00     | 08.02.12 |          | 02.08.17 |            |       |        |        |                    | 98.10     |         |               |       |       |          | BBB/BBB         | Финансы       |                  |               |
| ВТБ-5                                   | 15,000 R   | 7.40     | 19.04.12 |          | 17.10.13 |            |       | 98.50  |        | 5,811              | 97.55     | 98.50   |               | 8.60  | 7.51  | 1.52     | BBB/Baa1/BBB    | Финансы       |                  |               |
| ВТБ-6                                   | 15,000 R   | 7.20     | 11.04.12 | 13.07.12 | 06.07.16 |            | 5.8   | 100.02 | 0.01   | 14,537             | 100.00    | 100.04  | 7.35          |       | 7.19  | 0.44     | BBB/Baa1/BBB    | Финансы       |                  |               |
| ВЭБ Лизинг-01                           | 5,000 R    | 8.50     | 12.07.12 | 14.07.15 | 02.07.20 |            | 41.8  |        |        |                    | 90.00     | 100.00  |               |       |       |          | BBB/BBB         | Финансы       |                  |               |
| ВЭБ Лизинг-03                           | 5,000 R    | 7.50     | 13.04.12 | 16.04.14 | 02.04.21 |            | 26.9  |        |        |                    | 96.50     | 97.50   | 9.46          |       | 8.60  | 3.23     | BBB/BBB         | Финансы       |                  |               |
| ВЭБ Лизинг-04                           | 5,000 R    | 8.60     | 13.04.12 | 13.04.16 | 02.04.21 |            | 50.8  | 110.5  | 97.75  | 16,257             | 96.00     | 97.50   | 9.74          |       | 8.67  | 3.22     | BBB/BBB         | Финансы       |                  |               |
| ВЭБ Лизинг-05                           | 5,000 R    | 8.60     | 13.04.12 | 13.04.16 | 02.04.21 |            | 50.8  | 110.5  | 96.87  | 60,050             | 96.60     | 97.50   | 9.74          |       | 8.67  | 3.22     | BBB/BBB         | Финансы       |                  |               |
| ВЭБ Лизинг-08                           | 5,000 R    | 8.80     | 01.05.12 | 31.10.14 | 19.10.21 |            | 33.4  | 117.1  | 99.94  | 291,809            | 99.95     | 100.00  | 9.01          |       | 8.64  | 2.27     | BBB/BBB         | Финансы       |                  |               |
| ВЭБ Лизинг-09                           | 5,000 R    | 8.80     | 02.05.12 | 03.11.14 | 20.10.21 |            | 33.5  | 117.1  | 99.96  | 147,960            | 99.95     | 100.00  | 9.00          |       | 8.64  | 2.28     | BBB/BBB         | Финансы       |                  |               |
| ВЭБ-06                                  | 10,000 R   | 7.90     | 24.04.12 | 21.10.17 | 13.10.20 |            | 69.1  | 104.9  | 95.03  | 527,006            | 95.00     | 95.99   | 9.23          |       | 8.15  | 4.22     | BBB/Baa1/BBB    | Финансы       |                  |               |
| ВЭБ-08                                  | 15,000 R   | 6.90     | 24.04.12 | 24.10.13 | 13.10.20 |            | 21.2  | 104.9  | 98.23  | 44,992             | 95.00     | 98.35   | 8.15          |       | 6.91  | 1.54     | BBB/Baa1/BBB    | Финансы       |                  |               |
| ВЭБ-09                                  | 15,000 R   | 7.90     | 29.03.12 | 25.03.16 | 18.03.21 |            | 50.2  | 110.0  | 95.05  | 100,001            | 95.75     | 96.45   | 9.57          |       | 8.10  | 3.23     | BBB/Baa1/BBB    | Финансы       |                  |               |
| ВЭБ-10                                  | 15,000 R   | 8.50     | 03.04.12 | 29.09.16 | 21.09.21 |            | 56.4  |        |        |                    | 95.00     | 100.00  |               |       |       |          | BBB/Baa1/BBB    | Финансы       |                  |               |
| ГазпрНефть БО-5                         | 10,000 R   | 7.15     | 10.04.12 |          | 09.04.13 |            | 14.7  |        |        |                    | 98.00     | 100.00  |               |       |       |          | /Vaa3/BBB-      | Нефть и газ   |                  |               |
| ГазпрНефть БО-6                         | 10,000 R   | 7.15     | 10.04.12 |          | 09.04.13 |            | 14.7  |        |        |                    | 95.00     | 101.00  |               |       |       |          | /Vaa3/BBB-      | Нефть и газ   |                  |               |
| ГазпрНефть-03                           | 8,000 R    | 14.75    | 17.07.12 | 23.07.12 | 12.07.16 |            | 6.1   | 53.8   | 103.80 | 94,808             | 103.80    | 103.93  | 6.90          |       | 14.20 | 0.46     | /Vaa3/BBB-      | Нефть и газ   |                  |               |
| ГазпрНефть-04                           | 10,000 R   | 8.20     | 17.04.12 | 16.04.18 | 09.04.19 |            | 74.9  | 86.7   | 96.00  | 500,000            | 94.71     | 96.50   | 9.25          |       | 8.36  | 4.45     | /Vaa3/BBB-      | Нефть и газ   |                  |               |
| ГазпрНефть-08                           | 10,000 R   | 8.50     | 07.02.12 |          | 02.02.16 |            | 48.5  | 99.70  |        | 59,082             | 99.60     | 99.99   |               | 8.77  | 8.21  | 3.10     | /Vaa3/BBB-      | Нефть и газ   |                  |               |
| ГазпрНефть-09                           | 10,000 R   | 8.50     | 07.02.12 | 08.02.16 | 26.01.21 |            | 48.7  | 108.3  | 99.91  | 40,003             | 99.80     | 100.10  | 8.71          |       | 8.20  | 3.11     | /Vaa3/BBB-      | Нефть и газ   |                  |               |
| ГазпрНефть-10                           | 10,000 R   | 8.90     | 07.02.12 | 05.02.18 | 26.01.21 |            | 72.6  | 108.3  |        |                    | 95.01     | 100.00  |               |       |       |          | /Vaa3/BBB-      | Нефть и газ   |                  |               |
| Газпром-09                              | 5,000 R    | 7.23     | 15.02.12 |          | 12.02.14 |            | 24.8  |        |        |                    | 96.00     | 101.95  |               |       |       |          | BBB/Baa1/BBB    | Нефть и газ   |                  |               |
| Газпром-11                              | 5,000 R    | 13.75    | 26.06.12 |          | 24.06.14 |            | 29.2  | 114.00 | 0.72   | 19,418             | 113.50    | 114.00  |               | 7.48  | 11.97 | 2.00     | BBB/Baa1/BBB    | Нефть и газ   |                  |               |
| Газпром-13                              | 10,000 R   | 13.12    | 26.06.12 |          | 26.06.12 |            | 5.2   | 102.98 | (0.33) | 32,494             | 102.71    | 103.09  |               | 6.15  | 12.64 | 0.41     | BBB/Baa1/BBB    | Нефть и газ   |                  |               |
| ГазпромК-3                              | 15,000 R   | 7.50     | 10.05.12 | 14.11.12 | 06.11.14 |            | 9.9   | 33.6   | 100.32 | (0.01)             | 118,503   | 100.30  | 100.34        | 7.19  |       | 7.37     | 0.73            | BBB/Baa1/BBB  | Нефть и газ      |               |
| ГЭС-1                                   | 1,500 R    | 8.00     | 20.06.12 |          | 20.06.12 |            | 5.0   |        |        |                    | 91.50     | 99.50   |               |       |       |          |                 | Электроэнерг. |                  |               |
| ГЭС-2                                   | 1,500 R    | 12.00    | 24.04.12 |          | 23.04.13 |            | 15.1  |        |        |                    | 95.12     | 101.00  |               |       |       |          |                 | Электроэнерг. |                  |               |
| ГлавнаяДорога-3                         | 8,000 R    | 11.30    | 19.11.12 |          | 30.10.28 |            | 201.5 |        |        |                    |           |         |               |       |       |          |                 | Строительство |                  |               |
| Глобэк БО-1                             | 5,000 R    | 8.30     | 16.02.12 |          | 16.02.13 |            | 13.0  |        |        |                    | 97.10     | 99.20   |               |       |       |          |                 | BB/BB         | Финансы          |               |
| Глобэк БО-2                             | 5,000 R    | 8.10     | 22.01.12 | 25.01.12 | 22.07.13 |            | 0.2   | 18.1   |        |                    |           |         |               |       |       |          |                 | BB/BB         | Финансы          |               |
| Глобэк БО-3                             | 3,000 R    | 8.10     | 08.06.12 | 13.06.12 | 08.12.13 |            | 4.8   | 22.7   | 99.95  | 0.34               | 44,444    | 99.80   | 100.30        | 8.36  |       | 8.03     | 0.36            | BB/BB         | Финансы          |               |
| Глобэк БО-4                             | 3,000 R    | 6.95     | 01.02.12 | 03.08.12 | 01.08.14 |            | 6.5   | 30.4   |        |                    |           |         |               |       |       |          |                 | BB/BB         | Финансы          |               |
| Глобэк БО-5                             | 2,000 R    | 8.10     | 08.06.12 | 13.06.12 | 08.12.13 |            | 4.8   | 22.7   | 99.95  |                    | 38,218    | 99.70   | 100.19        | 8.36  |       | 8.03     | 0.36            | BB/BB         | Финансы          |               |
| Глобэк БО-6                             | 2,000 R    | 6.95     | 01.02.12 | 03.08.12 | 01.08.14 |            | 6.5   | 30.4   |        |                    |           |         |               |       |       |          |                 | BB/BB         | Финансы          |               |
| ГПБ БО-1                                | 10,000 R   | 7.75     | 08.06.12 |          | 08.12.13 |            | 22.7  | 99.24  | 0.02   | 16,421             | 98.80     | 99.89   |               | 8.35  | 7.74  | 1.64     | /Vaa3/BB+       | Финансы       |                  |               |
| ГПБ БО-2                                | 10,000 R   | 6.75     | 18.07.12 | 23.07.13 | 18.07.14 |            | 18.1  | 30.0   | 98.10  | 1.09               | 125,501   | 97.70   | 98.10         | 8.29  |       | 6.88     | 1.34            | /Vaa3/BB+     | Финансы          |               |
| ГПБ БО-4                                | 10,000 R   | 8.50     | 20.06.12 | 24.12.12 | 20.12.14 |            | 11.2  | 35.0   | 100.58 | (0.06)             | 10,769    | 100.57  | 100.64        | 7.98  |       | 8.39     | 0.83            | /Vaa3/BB+     | Финансы          |               |
| ГПБ Ипотека                             | 879 R      | 8.00     | 29.03.12 |          | 29.12.36 |            | 299.5 |        |        |                    | 99.45     | 99.85   |               |       |       |          |                 | Финансы       |                  |               |
| ГПБ Ипотека2-1                          | 4,348 R    | 7.50     | 29.01.12 |          | 25.06.41 |            | 353.4 |        |        |                    | 100.00    | 103.00  |               |       |       |          |                 | Финансы       |                  |               |
| ГПБ-2                                   | 5,000 R    | 6.54     | 23.05.12 |          | 20.11.13 |            | 22.1  |        |        |                    |           |         |               |       |       |          |                 | /Vaa3/BB+     | Финансы          |               |
| ГПБ-4                                   | 20,000 R   | 6.85     | 17.05.12 |          | 15.11.12 |            | 9.9   |        |        |                    |           |         |               |       |       |          |                 | /Vaa3/BB+     | Финансы          |               |
| ГПБ-5                                   | 20,000 R   | 6.85     | 24.05.12 |          | 22.11.12 |            | 10.1  |        |        |                    |           |         |               |       |       |          |                 | /Vaa3/BB+     | Финансы          |               |
| ГСС БО-1                                | 3,000 R    | 8.25     | 22.06.12 | 25.12.12 | 20.12.13 |            | 11.2  | 23.0   |        |                    |           | 100.10  |               |       |       |          |                 | BB//          | Машиностр. и пр. |               |
| ГСС БО-2                                | 3,000 R    | 7.50     | 24.04.12 | 25.04.12 | 22.04.14 |            | 3.2   | 27.1   |        |                    |           |         |               |       |       |          |                 | BB//          | Машиностр. и пр. |               |
| ГСС БО-3                                | 3,000 R    | 8.25     | 24.04.12 | 24.04.13 | 22.04.14 |            | 15.2  | 27.1   |        |                    |           | 99.50   |               |       |       |          |                 | BB//          | Машиностр. и пр. |               |
| ГСС-1                                   | 5,000 R    | 7.00     | 22.03.12 |          | 26.03.17 |            | 62.2  |        |        |                    |           | 100.00  |               |       |       |          |                 | BB//          | Машиностр. и пр. |               |
| ДВГК-1                                  | 5,000 R    | 7.75     | 09.03.12 |          | 08.03.13 |            | 13.6  |        |        |                    |           |         |               |       |       |          |                 |               | /B3/             | Электроэнерг. |
| ДВТГ Ф-2                                | 5,000 R    | 7.75     | 19.07.12 |          | 18.07.13 |            | 18.0  |        |        |                    |           |         |               |       |       |          |                 |               |                  | Транспорт     |
| ДВТГ-3                                  | 1,050 R    | 17.00    | 01.03.12 |          | 29.08.13 |            | 19.3  |        |        |                    |           |         |               |       |       |          |                 |               |                  | Транспорт     |
| ДельтаКредит-6                          | 5,000 R    | 7.20     | 20.06.12 | 25.06.14 | 15.06.16 |            | 29.2  | 52.9   |        |                    | 95.45     | 95.55   |               |       |       |          |                 | /Vaa2/отзван  | Финансы          |               |
| ДельтаКредит-8                          | 5,000 R    | 8.33     | 09.05.12 | 12.11.14 | 02.11.16 |            | 33.8  | 57.5   |        |                    |           |         |               |       |       |          |                 |               |                  |               |

## Рынок рублевых облигаций

| Выпуск                                  | Объем, млн  | Купон, % | Дата     |          |          | Месяцев до |       | Цена   | Изм.    | Торговый объем, шт | Котировки |         | Доходность, % |       |       | Дюр, лет       | Рейтинг F/M/S    | Сектор |
|---|-------------|----------|----------|----------|----------|------------|-------|--------|---------|--------------------|-----------|---------|---------------|-------|-------|----------------|------------------|--------|
|   |             |          | купона   | оферты   | погаш    | офрт       | погаш |        |         |                    | покупка   | продажа | офрт          | погаш | текуц |                |                  |        |
| <b>КОРПОРАТИВНЫЕ РУБЛЕВЫЕ ОБЛИГАЦИИ</b> |             |          |          |          |          |            |       |        |         |                    |           |         |               |       |       |                |                  |        |
| Желдорип-2                              | 2,500 R     | 12.00    | 19.04.12 |          | 19.04.12 |            | 3.0   |        |         |                    | 98.51     | 100.00  |               |       |       |                | Финансы          |        |
| Желдорип-3                              | 2,000 R     | 13.00    | 21.03.12 |          | 19.09.12 |            | 8.0   |        |         |                    | 99.51     | 102.50  |               |       |       |                | Финансы          |        |
| Записи БО-1                             | 2,000 R     | 9.75     | 22.06.12 | 27.12.12 | 20.06.14 | 11.3       | 29.0  | 100.00 |         | 10                 | 100.00    | 100.90  | 9.97          | 9.68  | 0.82  | //B            | Финансы          |        |
| Заречная-01                             | 3,000 R     | 10.80    | 29.06.12 | 12.01.15 | 21.12.18 | 35.8       | 83.1  |        |         |                    |           |         |               |       |       |                | МГД              |        |
| Зенит БО-1                              | 5,000 R     | 7.10     | 07.04.12 | 11.04.12 | 07.04.13 | 2.7        | 14.6  | 99.85  | 0.01    | 16,606             | 99.81     | 99.87   | 7.88          | 6.97  | 0.20  | V+/Ba3/        | Финансы          |        |
| Зенит БО-2                              | 5,000 R     | 7.75     | 22.03.12 | 26.09.12 | 22.09.13 | 8.3        | 20.1  | 99.68  | 0.22    | 45,050             | 99.55     | 99.70   | 8.39          | 7.58  | 0.61  | V+/Ba3/        | Финансы          |        |
| Зенит БО-3                              | 3,000 R     | 8.75     | 15.05.12 | 19.11.12 | 15.11.14 | 10.0       | 33.9  | 100.10 | 0.00    | 31,456             | 100.05    | 100.10  | 8.54          | 8.61  | 0.30  | V+/Ba3/        | Финансы          |        |
| Зенит БО-6                              | 5,000 R     | 7.25     | 26.05.12 | 28.11.12 | 26.05.14 | 10.3       | 28.2  | 99.00  | 0.07    | 60,088             | 98.85     | 99.10   | 8.65          | 7.24  | 0.77  | V+/Ba3/        | Финансы          |        |
| Зенит-5                                 | 5,000 R     | 7.50     | 05.06.12 | 07.06.12 | 04.06.13 | 4.6        | 16.5  | 99.86  | (0.03)  | 1,400              | 99.76     | 99.86   | 8.00          | 7.44  | 0.35  | V+/Ba3/        | Финансы          |        |
| Зенит-6                                 | 3,000 R     | 8.00     | 03.07.12 | 05.07.12 | 01.07.14 | 5.5        | 29.4  | 100.04 | 0.07    | 82,500             | 99.85     | 100.05  | 8.05          | 7.97  | 0.42  | V+/Ba3/        | Финансы          |        |
| ЗолСелигд-3                             | 1,500 R     | 16.50    | 31.05.12 | 06.06.12 | 29.05.14 | 4.6        | 28.3  |        |         |                    | 100.88    |         |               |       |       |                | МГД              |        |
| ЗСД-1                                   | 5,000 R     | 8.75     | 05.06.12 | 29.04.16 | 13.05.31 | 51.4       | 231.9 |        |         |                    | 98.70     | 99.60   |               |       |       |                | Строительство    |        |
| ЗСД-2                                   | 5,000 R     | 8.75     | 05.06.12 | 29.04.16 | 13.05.31 | 51.4       | 231.9 |        |         |                    | 98.70     | 99.60   |               |       |       |                | Строительство    |        |
| ИАВ1-1                                  | 2,931,651 R | 8.95     | 10.05.12 |          | 10.08.44 |            | 391.0 |        |         |                    |           |         |               |       |       |                | Финансы          |        |
| ИАВ1-2                                  | 1,140,086 R |          |          |          | 10.08.44 |            | 391.0 |        |         |                    |           |         |               |       |       |                | Финансы          |        |
| ИАРТ-1                                  | 1,000 R     | 8.50     | 31.01.12 |          | 04.08.13 |            | 18.5  |        |         |                    | 1.00      |         |               |       |       |                | Финансы          |        |
| ИКС5-1                                  | 9,000 R     | 7.95     | 03.07.12 |          | 01.07.14 |            | 29.4  |        |         |                    | 90.00     | 100.00  |               |       |       | //B+           | Потреб. усл.     |        |
| ИКС5-4                                  | 8,000 R     | 7.75     | 07.06.12 | 06.06.14 | 02.06.16 | 28.6       | 52.5  |        |         |                    | 96.99     | 97.00   |               |       |       | //B+           | Потреб. усл.     |        |
| ИнвТоргБ БО-1                           | 2,000 R     | 9.60     | 25.05.12 | 01.06.12 | 25.11.13 | 4.4        | 22.2  | 100.18 | 0.38    | 5,038              |           | 100.49  | 9.20          | 9.45  | 0.32  | /B2/           | Финансы          |        |
| ИнвТоргБ-4                              | 1,500 R     | 9.00     | 08.04.12 |          | 08.10.12 |            | 8.6   |        |         |                    |           |         |               |       |       |                | /B2/             |        |
| ИнгБанк-1                               | 5,000 R     | 7.73     | 16.04.12 |          | 23.07.14 |            | 30.1  |        |         |                    |           |         |               |       |       |                | /Baa1/           |        |
| ИнгБанк-2                               | 5,000 R     | 8.22     | 10.02.12 |          | 18.11.14 |            | 34.0  |        |         |                    |           |         |               |       |       |                | /Baa1/           |        |
| Интурист-2                              | 2,000 R     | 14.00    | 22.05.12 | 25.05.12 | 21.05.13 | 4.2        | 16.0  | 99.69  | 0.04    | 2,647              | 99.65     | 99.84   | 15.35         | 13.74 | 0.29  |                | Потреб. усл.     |        |
| Иркут БО-1                              | 5,000 R     | 9.25     | 13.03.12 |          | 10.09.13 |            | 19.7  |        |         |                    | 100.50    | 102.00  |               |       |       |                | /Ba2/            |        |
| ИркутЭнерго БО-1                        | 3,000 R     | 7.60     | 10.04.12 |          | 08.04.14 |            | 26.6  | 98.02  |         | 30,000             |           |         | 8.77          | 7.59  | 1.88  | /отзван/отзван | Машиностр. и пр. |        |
| ИркутЭнерго-1                           | 5,000 R     | 15.50    | 31.05.12 |          | 28.11.13 |            | 22.3  |        |         |                    | 105.05    |         |               |       |       |                | /отзван/отзван   |        |
| ИтераФ-1                                | 5,000 R     | 8.50     | 22.05.12 |          | 20.11.12 |            | 10.1  |        |         |                    | 97.01     | 100.00  |               |       |       |                |                  |        |
| Камаз БО-1                              | 2,000 R     | 9.00     | 18.06.12 | 19.12.12 | 16.12.13 | 11.0       | 22.9  |        |         |                    | 95.01     | 100.05  |               |       |       |                | Машиностр. и пр. |        |
| Камаз БО-2                              | 3,000 R     | 8.60     | 07.02.12 |          | 04.02.14 |            | 24.6  |        |         |                    | 95.00     | 100.00  |               |       |       |                | Машиностр. и пр. |        |
| Карусель-1                              | 3,000 R     | 12.00    | 15.03.12 |          | 12.09.13 |            | 19.8  |        |         |                    | 97.00     |         |               |       |       |                | //B+             |        |
| КаспЭнергия-1                           | 1,000 R     | 12.50    | 24.04.12 | 27.04.12 | 23.10.12 | 3.3        | 9.1   |        |         |                    | 98.32     | 99.00   |               |       |       |                | Нефть и газ      |        |
| КВАДРА-1                                | 5,000 R     | 8.00     | 31.05.12 |          | 31.05.12 |            | 4.4   |        |         |                    |           |         |               |       |       |                |                  |        |
| КЕДР БО-1                               | 1,500 R     | 9.25     | 28.06.12 | 09.01.13 | 28.06.14 | 11.7       | 29.3  |        |         |                    | 98.10     | 98.80   |               |       |       |                | /B2/             |        |
| КИТ ФинансКап-2                         | 4,000 R     | 11.00    | 12.06.12 |          | 10.06.14 |            | 28.7  |        |         |                    |           |         |               |       |       |                | /отзван/отзван   |        |
| Кокс БО-2                               | 5,000 R     | 8.70     | 30.05.12 |          | 28.05.14 |            | 28.3  |        |         |                    | 95.00     | 96.49   |               |       |       |                | /B2/B/           |        |
| Кокс-2                                  | 5,000 R     | 12.00    | 15.03.12 |          | 15.03.12 |            | 1.8   |        |         |                    | 100.20    | 100.59  |               |       |       |                | /B2/B/           |        |
| Комос БО-1                              | 1,500 R     | 11.00    | 19.07.12 |          | 17.07.14 |            | 29.9  | 96.66  |         | 10                 | 95.50     | 96.66   | 13.76         | 11.38 | 1.36  |                | Сельск. хоз.     |        |
| Копейка БО-1                            | 3,000 R     | 9.50     | 24.01.12 | 30.07.12 | 23.07.13 | 6.3        | 18.1  |        |         |                    |           |         |               |       |       |                | //B+             |        |
| Копейка БО-2                            | 3,000 R     | 9.00     | 03.04.12 |          | 01.10.13 |            | 20.4  | 98.90  |         | 35,000             | 98.00     | 99.00   | 10.07         | 9.06  | 1.44  |                | //B+             |        |
| Копейка-2                               | 4,000 R     | 16.50    | 15.02.12 |          | 15.02.12 |            | 0.9   | 100.66 | (0.05)  | 131,519            | 100.63    | 100.68  | 7.57          | 15.93 | 0.07  |                | //B+             |        |
| Копейка-3                               | 4,000 R     | 9.80     | 15.02.12 |          | 15.02.12 |            | 0.9   | 100.24 | 0.03    | 20,001             | 100.15    | 100.24  | 6.62          | 9.61  | 0.07  |                | //B+             |        |
| КрайИнвБ БО-1                           | 1,500 R     | 9.25     | 19.04.12 | 23.10.12 | 19.04.14 | 9.1        | 27.0  |        |         |                    | 98.50     | 99.00   |               |       |       |                | V+/B+            |        |
| КредЕвБ БО-1                            | 5,000 R     | 8.10     | 27.04.12 |          | 27.04.14 |            | 27.3  | 96.60  | 0.92    | 18,894             | 96.51     | 96.85   | 10.03         | 8.23  | 1.89  |                | BB-/Ba3/         |        |
| КредЕвБ-6                               | 4,000 R     | 8.30     | 21.02.12 | 22.08.12 | 18.02.14 | 7.1        | 25.0  | 100.05 | (0.01)  | 84,780             | 100.01    | 100.19  | 8.36          | 8.02  | 0.53  |                | BB-/Ba3/         |        |
| КузбассЭнерго-1                         | 10,000 R    | 8.05     | 25.06.12 | 25.06.14 | 14.06.21 | 29.2       | 112.9 |        |         |                    | 95.00     | 99.50   |               |       |       |                |                  |        |
| КузбассЭнерго-2                         | 5,000 R     | 8.70     | 26.04.12 | 26.04.16 | 15.04.21 | 51.3       | 110.9 | 93.00  | (1.00)  | 47                 | 95.11     | 96.00   | 11.08         | 9.16  | 3.19  |                |                  |        |
| Куйбышевгазот-4                         | 2,000 R     | 8.60     | 12.04.12 | 21.04.14 | 07.04.16 | 27.1       | 50.6  | 95.65  | (0.01)  | 203                | 95.36     | 95.65   | 11.13         | 8.78  | 1.82  |                |                  |        |
| ЛенСпецСМУ БО-2                         | 1,500 R     | 14.50    | 23.02.12 |          | 23.05.13 |            | 16.1  |        |         |                    | 102.01    | 103.89  |               |       |       |                | //B              |        |
| ЛенСпецСМУ-1                            | 800 R       | 16.00    | 12.03.12 |          | 07.12.12 |            | 10.6  |        |         |                    | 103.70    | 104.22  |               |       |       |                | //B              |        |
| ЛенЭнерго-2                             | 3,000 R     | 8.54     | 27.01.12 |          | 27.01.12 |            | 0.3   |        |         |                    |           |         |               |       |       |                | /Ba2/            |        |
| ЛенЭнерго-3                             | 3,000 R     | 8.02     | 18.04.12 |          | 18.04.12 |            | 3.0   | 100.10 | (0.02)  | 26,500             | 100.10    | 100.30  | 7.67          | 7.85  | 0.23  |                | /Ba2/            |        |
| ЛОКО Банк БО-1                          | 2,500 R     | 8.50     | 09.02.12 | 14.02.12 | 06.02.14 | 0.9        | 24.6  |        |         |                    | 98.00     | 100.05  |               |       |       |                | V+/B2/           |        |
| ЛОКО Банк-5                             | 2,500 R     | 8.10     | 26.01.12 | 02.08.12 | 23.07.15 | 6.4        | 42.1  | 99.83  | 0.33    | 19                 | 97.00     | 99.90   | 8.61          | 7.81  | 0.46  |                | V+/B2/           |        |
| ЛСР БО-1                                | 1,500 R     | 10.50    | 26.06.12 | 02.07.12 | 25.06.13 | 5.4        | 17.2  |        |         |                    | 100.20    | 100.69  |               |       |       |                | B/B2/            |        |
| ЛСР БО-2                                | 2,000 R     | 10.00    | 13.03.12 |          | 10.09.13 |            | 19.7  |        |         |                    | 97.85     | 100.40  |               |       |       |                | B/B2/            |        |
| ЛСР БО-3                                | 2,000 R     | 9.50     | 22.03.12 |          | 20.03.14 |            | 26.0  | 94.04  | 0.04    | 440                | 93.51     | 94.25   | 13.12         | 9.78  | 1.72  |                | B/B2/            |        |
| ЛСР БО-5                                | 2,000 R     | 8.47     | 26.01.12 |          | 24.07.14 |            | 30.1  |        |         |                    |           |         |               |       |       |                | B/B2/            |        |
| ЛСР-2                                   | 5,000 R     | 9.80     | 02.02.12 | 05.02.13 | 01.08.13 | 12.6       | 18.4  | 98.40  | 0.00    | 4,242              | 98.03     | 98.40   | 11.80         | 9.52  | 0.86  |                | B/B2/            |        |
| Лукойл БО-1                             | 5,000 R     | 13.35    | 06.02.12 |          | 06.08.12 |            | 6.6   | 103.30 |         | 60,373             | 103.16    | 103.40  | 7.21          | 12.21 | 0.48  |                | BBB-/Baa2/BBB-   |        |
| Лукойл БО-2                             | 5,000 R     | 13.35    | 06.02.12 |          | 06.08.12 |            | 6.6   | 103.30 |         | 73,378             | 103.16    | 104.50  | 7.21          | 12.21 | 0.48  |                | BBB-/Baa2/BBB-   |        |
| Лукойл БО-3                             | 5,000 R     | 13.35    | 06.02.12 |          | 06.08.12 |            | 6.6   | 103.34 | 0.23    | 28,420             | 103.16    | 103.75  | 7.13          | 12.21 | 0.48  |                | BBB-/Baa2/BBB-   |        |
| Лукойл БО-4                             | 5,000 R     | 13.35    | 06.02.12 |          | 06.08.12 |            | 6.6   | 103.25 |         | 163,440            | 103.16    | 103.35  | 7.31          | 12.22 | 0.48  |                | BBB-/Baa2/BBB-   |        |
| Лукойл БО-5                             | 5,000 R     | 13.35    | 06.02.12 |          | 06.08.12 |            | 6.6   | 103.10 | 0.00    | 10,000             | 103.11    | 103.34  | 7.59          | 12.24 | 0.48  |                | BBB-/Baa2/BBB-   |        |
| Лукойл БО-6                             | 5,000 R     | 9.20     | 14.06.12 |          | 13.12.12 |            | 10.8  |        |         |                    | 101.21    | 101.89  |               |       |       |                | BBB-/Baa2/BBB-   |        |
| Лукойл БО-7                             | 5,000 R     | 9.20     | 14.06.12 |          | 13.12.12 |            | 10.8  |        |         |                    | 101.30    | 101.92  |               |       |       |                | BBB-/Baa2/BBB-   |        |
| Лукойл-4                                | 6,000 R     | 7.40     | 07.06.12 |          | 05.12.13 |            | 22.6  | 99.76  | (0.19)  | 193,450            | 99.72     | 101.00  | 7.67          | 7.36  | 1.65  |                | BBB-/Baa2/BBB-   |        |
| М Инд-2                                 | 1,500 R     | 10.75    | 11.07.12 |          | 10.07.13 |            | 17.7  | 28.72  | (12.28) | 1                  | 25.06     | 37.00   | 175.52        | 37.13 | 0.48  |                |                  |        |
| Магнит БО-1                             | 1,000 R     | 8.25     | 12.03.12 |          | 09.09.13 |            | 19.7  |        |         |                    |           | 100.06  |               |       |       |                |                  |        |
| Магнит БО-2                             | 1,000 R     | 8.25     | 12.03.12 |          |          |            |       |        |         |                    |           |         |               |       |       |                |                  |        |

## Рынок рублевых облигаций

| Выпуск                                  | Объем, млн | Купон, % | Дата     |          |          | Месяцев до |       | Цена   | Изм.   | Торговый объем, шт | Котировки |         | Доходность, % |         |       | Дюр, лет | Рейтинг F/M/S  | Сектор        |
|---|------------|----------|----------|----------|----------|------------|-------|--------|--------|--------------------|-----------|---------|---------------|---------|-------|----------|----------------|---------------|
|   |            |          | купона   | оферты   | погаш    | офрт       | погаш |        |        |                    | покупка   | продажа | офрт          | погаш   | текущ |          |                |               |
| <b>КОРПОРАТИВНЫЕ РУБЛЕВЫЕ ОБЛИГАЦИИ</b> |            |          |          |          |          |            |       |        |        |                    |           |         |               |         |       |          |                |               |
| МДМ Банк-8                              | 10,000 R   | 9.00     | 12.04.12 | 09.07.13 | 09.04.15 | 17.7       | 38.7  | 99.51  | 0.00   | 7,500              | 99.40     | 99.90   | 9.58          | 9.38    | 8.83  | 1.26     | BB/Ba2/BB-     | Финансы       |
| Медведь-2                               | 1,000 R    | 12.50    | 27.02.12 | 03.09.12 | 22.08.16 | 7.5        | 55.1  |        |        |                    |           |         |               |         |       |          |                | Финансы       |
| МеталКомБ БО-1                          | 1,500 R    | 8.70     | 02.02.12 | 02.02.13 | 02.08.14 | 12.5       | 30.4  |        |        |                    |           |         |               |         |       |          | /B3/           | Финансы       |
| МеталКомБ-1                             | 900 R      | 9.40     | 29.05.12 |          | 26.11.13 |            | 22.3  |        |        |                    |           | 100.00  |               |         |       |          | /B3/           | Финансы       |
| МеталлСервис-1                          | 1,500 R    | 9.00     | 23.05.12 |          | 23.05.12 |            | 4.1   |        |        |                    | 95.01     | 100.70  |               |         |       |          |                | Потреб. усл.  |
| Мечел БО-1                              | 5,000 R    | 8.10     | 11.05.12 |          | 09.11.12 |            | 9.7   | 99.80  | 0.28   | 10,600             | 99.20     | 99.80   |               | 8.51    | 7.99  | 0.73     | /B1/           | МГД           |
| Мечел БО-2                              | 5,000 R    | 9.75     | 13.03.12 |          | 12.03.13 |            | 13.7  | 99.90  |        | 920                | 99.65     | 103.00  |               | 10.06   | 9.44  | 0.98     | /B1/           | МГД           |
| Мечел БО-3                              | 5,000 R    | 9.75     | 25.04.12 |          | 24.04.13 |            | 15.2  |        |        |                    | 98.01     | 103.00  |               |         |       |          | /B1/           | МГД           |
| Мечел-02                                | 5,000 R    | 7.40     | 13.06.12 |          | 12.06.13 |            | 16.8  |        |        |                    | 93.01     | 97.45   |               |         |       |          | /B1/           | МГД           |
| Мечел-04                                | 5,000 R    | 19.00    | 26.01.12 | 30.07.12 | 21.07.16 | 6.3        | 54.1  | 105.40 | (0.47) | 80,053             | 105.05    | 105.50  | 8.49          |         | 17.31 | 0.45     | /B1/           | МГД           |
| Мечел-05                                | 5,000 R    | 12.50    | 17.04.12 | 19.10.12 | 09.10.18 | 9.0        | 80.7  |        |        |                    | 102.30    | 102.90  |               |         |       |          | /B1/           | МГД           |
| Мечел-13                                | 5,000 R    | 10.00    | 06.03.12 | 03.09.15 | 25.08.20 | 43.5       | 103.3 | 96.45  | (0.55) | 27,961             | 95.01     | 97.45   | 11.53         |         | 9.99  | 2.69     | /B1/           | МГД           |
| Мечел-14                                | 5,000 R    | 10.00    | 06.03.12 | 03.09.15 | 25.08.20 | 43.5       | 103.3 | 96.34  | 0.34   | 4,636              | 95.01     | 97.25   | 11.57         |         | 10.00 | 2.69     | /B1/           | МГД           |
| Мечел-15                                | 5,000 R    | 8.25     | 21.02.12 | 20.02.14 | 09.02.21 | 25.1       | 108.8 |        |        |                    | 95.30     | 96.20   |               |         |       |          | /B1/           | МГД           |
| Мечел-16                                | 5,000 R    | 8.25     | 21.02.12 | 20.02.14 | 09.02.21 | 25.1       | 108.8 |        |        |                    | 95.95     | 96.00   |               |         |       |          | /B1/           | МГД           |
| Мечел-17                                | 5,000 R    | 8.40     | 07.06.12 | 06.06.16 | 27.05.21 | 52.6       | 112.3 |        |        |                    | 92.00     | 97.49   |               |         |       |          | /B1/           | МГД           |
| Мечел-18                                | 5,000 R    | 8.40     | 07.06.12 | 06.06.16 | 27.05.21 | 52.6       | 112.3 |        |        |                    | 92.25     | 97.50   |               |         |       |          | /B1/           | МГД           |
| Мечел-19                                | 5,000 R    | 8.40     | 12.06.12 | 09.06.16 | 01.06.21 | 52.7       | 112.5 |        |        |                    | 88.01     | 97.50   |               |         |       |          | /B1/           | МГД           |
| МИА-1                                   | 220 R      | 10.00    | 24.03.12 |          | 20.09.12 |            | 8.1   |        |        |                    | 99.00     | 107.00  |               |         |       |          | /Ba2/          | Финансы       |
| МИА-3                                   | 1,500 R    | 7.25     | 23.02.12 |          | 23.02.12 |            | 1.2   |        |        |                    | 99.00     |         |               |         |       |          | /Ba2/          | Финансы       |
| МИА-4                                   | 2,000 R    | 7.35     | 05.04.12 | 18.10.12 | 01.10.15 | 9.0        | 44.4  |        |        |                    |           |         |               |         |       |          | /Ba2/          | Финансы       |
| МИА-5                                   | 2,000 R    | 7.90     | 19.04.12 | 25.07.13 | 17.07.14 | 18.2       | 29.9  |        |        |                    |           |         |               |         |       |          | /Ba2/          | Финансы       |
| Мижан-2                                 | 2,000 R    | 13.50    | 09.02.12 | 24.02.12 | 07.02.13 | 1.2        | 12.7  |        |        |                    | 98.00     |         |               |         |       |          |                | Потреб. тов.  |
| Миракс-4                                | 1,444 R    | 17.00    | 17.03.12 |          | 17.09.12 |            | 8.0   | 21.21  |        | 2                  | 22.21     | 39.69   |               | 1453.08 | 74.74 | 0.03     | отзван/отзван/ | Строительство |
| Мираторг БО-1                           | 3,000 R    | 8.75     | 31.01.12 | 17.07.14 | 29.07.14 | 29.9       | 30.3  |        |        |                    |           |         |               |         |       |          |                | Потреб. тов.  |
| Мираторг-1                              | 2,500 R    | 6.00     | 02.02.12 |          | 02.08.12 |            | 6.4   |        |        |                    |           | 99.47   |               |         |       |          |                | Потреб. тов.  |
| МКБ БО-1                                | 3,000 R    | 8.50     | 22.02.12 | 01.03.13 | 22.02.14 | 13.4       | 25.2  |        |        |                    | 97.90     | 98.75   |               |         |       |          | V+/B1/         | Финансы       |
| МКБ БО-4                                | 5,000 R    | 8.00     | 15.04.12 | 19.10.12 | 15.04.14 | 9.0        | 26.9  | 98.62  | 0.55   | 140                | 98.45     | 98.75   | 10.19         |         | 7.94  | 0.65     | V+/B1/         | Финансы       |
| МКБ БО-5                                | 5,000 R    | 9.20     | 23.06.12 |          | 23.06.14 |            | 29.1  | 92.47  | 0.42   | 110                | 92.31     | 92.47   |               | 13.32   | 9.88  | 1.95     | V+/B1/         | Финансы       |
| МКБ-5                                   | 2,000 R    | 7.40     | 25.04.12 |          | 25.04.12 |            | 3.2   |        |        |                    | 98.80     | 100.20  |               |         |       |          | V+/B1/         | Финансы       |
| МКБ-6                                   | 2,000 R    | 9.40     | 07.02.12 |          | 07.08.12 |            | 6.6   |        |        |                    | 99.20     | 101.05  |               |         |       |          | V+/B1/         | Финансы       |
| МКБ-7                                   | 2,000 R    | 9.76     | 17.07.12 |          | 14.07.15 |            | 41.8  | 100.25 | 0.08   | 143,500            | 100.21    | 100.25  |               |         | 9.73  |          | V+/B1/         | Финансы       |
| МКБ-8                                   | 3,000 R    | 9.00     | 11.04.12 |          | 08.04.15 |            | 38.6  |        |        |                    | 99.00     | 100.05  |               |         |       |          | V+/B1/         | Финансы       |
| ММК БО-1                                | 5,000 R    | 6.90     | 17.05.12 |          | 15.11.12 |            | 9.9   |        |        |                    |           |         |               |         |       |          | BB+/Ba3/отзван | МГД           |
| ММК БО-3                                | 5,000 R    | 6.47     | 22.03.12 | 26.03.12 | 19.09.13 | 2.2        | 20.0  |        |        |                    | 99.87     | 99.95   |               |         |       |          | BB+/Ba3/отзван | МГД           |
| ММК БО-4                                | 5,000 R    | 7.65     | 01.03.12 |          | 27.02.14 |            | 25.3  | 100.00 |        | 40,000             | 90.00     | 101.00  |               | 7.79    | 7.43  | 1.79     | BB+/Ba3/отзван | МГД           |
| ММК БО-5                                | 8,000 R    | 7.65     | 05.04.12 |          | 04.04.13 |            | 14.5  |        |        | 100,000            | 91.00     | 99.90   |               |         |       |          | BB+/Ba3/отзван | МГД           |
| ММК БО-6                                | 5,000 R    | 7.20     | 12.07.12 |          | 10.07.14 |            | 29.7  |        |        |                    |           |         |               |         |       |          | BB+/Ba3/отзван | МГД           |
| ММК БО-7                                | 5,000 R    | 7.25     | 24.01.12 |          | 22.07.14 |            | 30.1  |        |        |                    |           |         |               |         |       |          | BB+/Ba3/отзван | МГД           |
| МОИА-3                                  | 4,000 R    | 7.75     | 14.06.12 |          | 14.06.14 |            | 28.8  |        |        |                    |           |         |               |         |       |          | BB+/Ba3/отзван | МГД           |
| МойБанк-3                               | 1,500 R    | 10.00    | 07.02.12 |          | 07.08.12 |            | 6.6   |        |        |                    | 95.51     |         |               |         |       |          | /B3/           | Финансы       |
| МойБанк-5                               | 5,000 R    | 10.00    | 19.04.12 | 23.04.12 | 16.04.15 | 3.1        | 38.9  |        |        |                    |           | 100.70  |               |         |       |          | /B3/           | Финансы       |
| Мосмарт-1                               | 2,000 R    |          | 12.04.12 |          | 12.04.12 |            | 2.8   |        |        |                    | 2.00      | 90.00   |               |         |       |          |                | Потреб. усл.  |
| МосблгазФ-2                             | 1,200 R    | 9.25     | 24.06.12 |          | 24.06.12 |            | 5.2   | 98.50  | (0.19) | 200                | 98.55     | 98.72   |               | 13.32   | 9.33  | 0.38     |                | Электроэнерг. |
| Моссельпром-2                           | 1,500 R    | 12.25    | 12.04.12 | 20.04.12 | 10.04.14 | 3.0        | 26.7  |        |        |                    |           | 100.00  |               |         |       |          |                | Сельск. хоз.  |
| Мострансавто-1                          | 3,225 R    | 11.80    | 19.06.12 |          | 18.12.12 |            | 11.0  |        |        |                    |           |         |               |         |       |          | //отзван       | Транспорт     |
| Мосэнерго-2                             | 5,000 R    | 7.65     | 23.02.12 | 29.02.12 | 18.02.16 | 1.3        | 49.0  | 100.05 | (0.06) | 44,040             | 100.05    | 100.13  | 7.13          |         | 7.42  | 0.09     | //BB           | Электроэнерг. |
| Мосэнерго-3                             | 5,000 R    | 10.25    | 01.06.12 | 06.12.12 | 28.11.14 | 10.6       | 34.3  | 102.33 |        | 1,403              | 92.00     | 103.50  | 7.54          |         | 9.89  | 0.78     | //BB           | Электроэнерг. |
| МОЭК-1                                  | 6,000 R    | 6.35     | 26.01.12 |          | 25.07.13 |            | 18.2  |        |        |                    |           |         |               |         |       |          | BB+/BB         | Электроэнерг. |
| МП СяЖД-1-об                            | 2,500 R    | 8.00     | 24.05.12 |          | 07.05.26 |            | 171.7 |        |        |                    |           |         |               |         |       |          |                | Потреб. усл.  |
| МРСК Урала-1                            | 1,000 R    | 8.60     | 22.05.12 |          | 22.05.12 |            | 4.1   |        |        |                    |           |         |               |         |       |          |                | Электроэнерг. |
| МРСК Юга-2                              | 6,000 R    | 8.10     | 28.02.12 |          | 26.08.14 |            | 31.2  | 97.00  |        | 240                | 92.01     | 97.52   |               | 9.64    | 8.09  | 2.12     |                | Электроэнерг. |
| МТС-1                                   | 10,000 R   | 7.00     | 19.04.12 |          | 17.10.13 |            | 20.9  |        |        |                    | 87.52     | 100.19  |               |         |       |          | BB+/Ba2/BB     | Телеком       |
| МТС-2                                   | 10,000 R   | 7.75     | 24.04.12 |          | 20.10.15 |            | 45.0  | 97.50  | 0.00   | 75,002             | 95.55     | 97.50   |               | 8.72    | 7.80  | 3.00     | BB+/Ba2/BB     | Телеком       |
| МТС-3                                   | 10,000 R   | 8.00     | 19.06.12 | 20.06.13 | 12.06.18 | 17.0       | 76.8  | 99.25  |        | 20,231             | 99.90     | 101.45  | 8.75          |         | 8.01  | 1.25     | BB+/Ba2/BB     | Телеком       |
| МТС-4                                   | 15,000 R   | 7.60     | 15.05.12 |          | 13.05.14 |            | 27.8  | 98.68  | 0.48   | 75,552             | 98.11     | 99.00   |               | 8.22    | 7.32  | 1.95     | BB+/Ba2/BB     | Телеком       |
| МТС-5                                   | 15,000 R   | 14.25    | 24.07.12 | 26.07.12 | 19.07.16 | 6.2        | 54.0  | 103.29 | 0.13   | 4,616              | 103.20    | 103.30  | 7.23          |         | 12.93 | 0.48     | BB+/Ba2/BB     | Телеком       |
| МТС-7                                   | 10,000 R   | 8.70     | 15.05.12 |          | 07.11.17 |            | 69.7  | 97.43  | 0.26   | 8,275              | 96.55     | 97.60   |               | 9.49    | 8.79  | 4.19     | BB+/Ba2/BB     | Телеком       |
| МТС-8                                   | 15,000 R   | 8.15     | 15.05.12 | 13.11.15 | 03.11.20 | 45.8       | 105.6 | 97.06  | 0.28   | 18                 | 95.00     | 98.00   | 9.28          |         | 8.27  | 3.02     | BB+/Ba2/BB     | Телеком       |
| Н Ленск-3                               | 1,000 R    | 14.00    | 17.07.12 |          | 16.07.13 |            | 17.9  | 98.01  | 0.00   | 870                | 97.80     | 98.01   |               | 16.96   | 14.27 | 0.80     |                | МГД           |
| НацКап БО-3                             | 500 R      | 8.20     | 25.06.12 |          | 23.06.14 |            | 29.1  |        |        |                    |           |         |               |         |       |          |                | Финансы       |
| НацКап БО-4                             | 500 R      | 8.20     | 25.06.12 |          | 23.06.14 |            | 29.1  |        |        |                    |           |         |               |         |       |          |                | Финансы       |
| НацСтанд-1                              | 1,500 R    | 10.00    | 09.03.12 | 15.03.12 | 11.03.14 | 1.8        | 25.7  | 100.21 |        | 300                | 100.15    | 100.35  | 8.45          |         | 9.63  | 0.13     | /B3/           | Финансы       |
| НацСтандФ БО-1                          | 2,000 R    | 10.50    | 04.05.12 |          | 02.05.14 |            | 27.4  |        |        |                    |           |         |               |         |       |          | /B3/           | Финансы       |
| НИА ВТБ-1                               | 4,634 R    | 10.50    | 26.01.12 |          | 26.02.39 |            | 325.5 |        |        |                    |           |         |               |         |       |          | /Ba1/          | Финансы       |
| НИА ВТБ-2                               | 2,027 R    |          | 26.01.12 |          | 26.02.39 |            | 325.5 |        |        |                    |           |         |               |         |       |          | /Ba1/          | Финансы       |
| НКНХ-4                                  | 1,500 R    | 10.00    | 26.03.12 |          | 26.03.12 |            | 2.2   |        |        |                    |           |         |               |         |       |          | V+/B1/         | Хим. пром.    |
| НЛМК БО-1                               | 5,000 R    | 9.75     |          |          |          |            |       |        |        |                    |           |         |               |         |       |          |                |               |

## Рынок рублевых облигаций

| Выпуск                                  | Объем, млн | Купон, % | Дата     |            |          | Месяцев до |       | Цена   | Изм.   | Торговый объем, шт | Котировки |         | Доходность, % |       |       | Дюр, лет | Рейтинг F/M/S    | Сектор       |
|---|------------|----------|----------|------------|----------|------------|-------|--------|--------|--------------------|-----------|---------|---------------|-------|-------|----------|------------------|--------------|
|   |            |          | купона   | оферты     | погаш    | офрт       | погаш |        |        |                    | покупка   | продажа | офрт          | погаш | текущ |          |                  |              |
| <b>КОРПОРАТИВНЫЕ РУБЛЕВЫЕ ОБЛИГАЦИИ</b> |            |          |          |            |          |            |       |        |        |                    |           |         |               |       |       |          |                  |              |
| НПК-1                                   | 2,250 R    | 9.25     | 13.04.12 | 12.10.12 C | 10.07.15 | 8.8        | 41.7  |        |        |                    | 98.00     | 100.00  |               |       |       |          | Транспорт        |              |
| НПО Сатурн-3                            | 3,500 R    | 8.00     | 06.06.12 | 06.12.12   | 06.06.14 | 10.6       | 28.6  |        |        |                    | 1.00      |         |               |       |       |          | Машиностр. и пр. |              |
| НФК Банк БО-1                           | 2,000 R    | 10.00    | 15.04.12 | 18.10.12   | 15.04.14 | 9.0        | 26.9  | 97.50  | 0.01   | 500                | 97.25     | 97.75   | 14.07         | 9.99  | 0.63  | /B3/B    | Финансы          |              |
| ОАК-1                                   | 46,280 R   | 8.00     | 13.03.12 |            | 17.03.20 |            | 98.0  |        |        |                    |           |         |               |       |       |          | Машиностр. и пр. |              |
| ОбКондитер-1                            | 3,000 R    | 10.75    | 16.05.12 |            | 16.05.12 |            | 3.9   |        |        |                    |           |         |               |       |       | B//      | Потреб. тов.     |              |
| ОбКондитер-2                            | 3,000 R    | 10.50    | 18.04.12 | 20.04.12   | 17.04.13 | 3.0        | 14.9  |        |        |                    |           |         |               |       |       | B//      | Потреб. тов.     |              |
| Оборонпром-1                            | 21,091 R   | 8.00     | 20.04.12 |            | 24.04.20 |            | 99.2  |        |        |                    |           |         |               |       |       |          | Машиностр. и пр. |              |
| ОГК6-1                                  | 5,000 R    | 7.25     | 19.04.12 |            | 19.04.12 |            | 3.0   |        |        |                    |           |         |               |       |       |          | Электроэнерг.    |              |
| ОМЗ-6                                   | 1,600 R    | 8.25     | 01.06.12 |            | 31.05.13 |            | 16.4  |        |        |                    |           |         |               |       |       | //B-     | Машиностр. и пр. |              |
| Открытие-01                             | 5,000 R    | 9.00     | 17.04.12 |            | 14.10.14 |            | 32.8  |        |        | 99.00              |           |         |               |       |       |          | Финансы          |              |
| Открытие-02                             | 5,000 R    | 10.75    | 28.06.12 | 31.12.13   | 22.12.16 | 23.4       | 59.1  |        |        |                    |           |         |               |       |       |          | Финансы          |              |
| ОТП Банк БО-1                           | 5,000 R    | 7.95     | 31.01.12 |            | 29.07.14 |            | 30.3  |        |        |                    |           |         |               |       |       |          | BB/Ba2/          |              |
| ОТП Банк БО-3                           | 4,000 R    | 10.50    | 03.05.12 | 03.11.12   | 30.10.14 | 9.5        | 33.4  | 101.19 | 0.01   | 308,001            | 100.50    | 101.19  | 9.06          | 10.15 | 0.70  | BB/Ba2/  | Финансы          |              |
| ОТП Банк-2                              | 2,500 R    | 8.25     | 27.03.12 |            | 25.03.14 |            | 26.2  | 94.62  | 0.00   | 122                | 93.00     |         |               | 11.39 | 8.49  | 1.78     | BB/Ba2/          | Финансы      |
| Первобанк БО-1                          | 1,500 R    | 8.10     | 25.04.12 | 02.05.12   | 24.04.13 | 3.4        | 15.2  |        |        |                    |           | 100.06  |               |       |       | /B3/     | Финансы          |              |
| Первобанк БО-2                          | 1,500 R    | 8.50     | 12.04.12 | 18.10.12   | 10.04.14 | 9.0        | 26.7  |        |        |                    |           | 100.22  |               |       |       | /B3/     | Финансы          |              |
| Петрокоммерц-5                          | 5,000 R    | 12.75    | 19.06.12 | 24.12.12   | 21.12.14 | 11.2       | 35.1  |        |        | 103.00             | 104.25    |         |               |       |       | /Ba3/B+  | Финансы          |              |
| Петрокоммерц-6                          | 3,000 R    | 7.75     | 21.02.12 |            | 22.08.12 |            | 7.1   |        |        | 99.02              | 100.00    |         |               |       |       | /Ba3/B+  | Финансы          |              |
| Петрокоммерц-7                          | 3,000 R    | 7.00     | 21.02.12 |            | 22.08.12 |            | 7.1   |        |        | 98.70              | 99.50     |         |               |       |       | /Ba3/B+  | Финансы          |              |
| ПИА АИЖК-1                              | 688 R      | 6.94     | 15.02.12 |            | 15.02.39 |            | 325.1 |        |        | 99.45              | 99.90     |         |               |       |       |          | /Ba1/            | Финансы      |
| Полипласт-2                             | 800 R      | 12.25    | 13.03.12 | 14.09.12   | 11.03.14 | 7.9        | 25.7  |        |        | 98.24              | 99.60     |         |               |       |       |          | Хим. пром.       |              |
| ПочтаРос                                | 7,000 R    | 8.25     | 27.03.12 | 28.03.14   | 22.03.16 | 26.3       | 50.1  | 98.90  | 0.10   | 10,001             | 98.90     | 99.35   | 9.00          |       | 8.13  | 1.83     |                  | Потреб. усл. |
| ПромсвБ БО-3                            | 5,000 R    | 8.60     | 07.02.12 |            | 04.02.14 |            | 24.6  | 99.00  | 1.50   | 30                 | 97.70     | 99.00   |               | 9.35  | 8.36  | 1.69     | BB-/Ba2/отзван   | Финансы      |
| ПромсвБ-5                               | 4,500 R    | 7.75     | 17.05.12 |            | 17.05.12 |            | 3.9   | 99.95  | (0.05) | 10,270             | 99.80     | 100.15  |               | 8.01  | 7.65  | 0.30     | BB-/Ba2/отзван   | Финансы      |
| ПромсвБ-6                               | 5,000 R    | 8.25     | 18.06.12 |            | 17.06.13 |            | 16.9  | 99.77  | 0.07   | 73                 | 98.50     | 99.77   |               | 8.59  | 8.21  | 1.25     | BB-/Ba2/отзван   | Финансы      |
| ПромТрактор-3                           | 5,000 R    | 11.25    | 25.01.12 |            | 24.07.13 |            | 18.1  |        |        |                    |           |         |               |       |       |          | Машиностр. и пр. |              |
| ПротонФ-1                               | 1,000 R    | 9.00     | 12.06.12 |            | 12.06.12 |            | 4.8   |        |        |                    |           |         |               |       |       |          | Машиностр. и пр. |              |
| ПрофМедиа-1                             | 3,000 R    | 10.50    | 19.07.12 | 23.07.13   | 16.07.15 | 18.1       | 41.9  | 99.57  |        | 160                | 98.00     | 99.70   | 11.11         |       | 10.55 | 1.28     | //B+             | Медиа        |
| Разгуляй БО-16                          | 3,000 R    | 12.00    | 09.05.12 | 14.11.12   | 07.05.14 | 9.9        | 27.6  |        |        |                    | 98.51     | 99.99   |               |       |       |          | Сельск. хоз.     |              |
| Разгуляй-3                              | 3,000 R    | 17.00    | 16.03.12 |            | 16.03.12 |            | 1.9   |        |        |                    | 99.01     | 100.90  |               |       |       |          | Сельск. хоз.     |              |
| Разгуляй-4                              | 3,000 R    |          | 23.05.12 |            | 22.05.13 |            | 16.1  |        |        |                    | 50.07     | 92.00   |               |       |       |          | Сельск. хоз.     |              |
| Разгуляй-5                              | 2,000 R    | 0.00     | 25.04.12 |            | 23.10.13 |            | 21.1  |        |        |                    |           |         |               |       |       |          | Сельск. хоз.     |              |
| Райффайзен БО-7                         | 5,000 R    | 7.50     | 30.05.12 |            | 27.11.13 |            | 22.3  |        |        |                    |           | 100.75  |               |       |       |          | BBB+/Ba3/BBB     | Финансы      |
| Райффайзен-4                            | 10,000 R   | 8.75     | 05.06.12 |            | 03.12.13 |            | 22.5  | 100.20 |        | 5,000              | 99.55     | 100.30  |               | 8.81  | 8.64  | 1.61     | BBB+/Ba3/BBB     | Финансы      |
| РАФ Лизинг                              | 1,000 R    | 12.50    | 21.02.12 |            | 21.02.12 |            | 1.1   |        |        |                    |           |         |               |       |       |          | Финансы          |              |
| РГС Б-3                                 | 2,000 R    | 9.50     | 28.02.12 | 01.03.12   | 31.08.14 | 1.4        | 31.4  | 100.18 |        | 1                  | 99.00     | 100.18  | 7.82          |       | 9.14  | 0.10     | /B2/             | Финансы      |
| РГС Б-4                                 | 3,000 R    | 8.75     | 30.06.12 | 03.07.13   | 03.07.15 | 17.5       | 41.5  |        |        |                    | 98.50     | 99.97   |               |       |       |          | /B2/             | Финансы      |
| Ремлутмаш-1                             | 2,300 R    | 8.50     | 26.04.12 |            | 20.10.16 |            | 57.1  |        |        |                    | 99.41     | 100.90  |               |       |       |          | Машиностр. и пр. |              |
| РенКап БО-3                             | 3,000 R    | 9.90     | 05.02.12 | 12.08.13   | 05.08.14 | 18.8       | 30.5  |        |        |                    |           |         |               |       |       |          | B/B3/B           | Финансы      |
| РенКап-2                                | 3,000 R    | 10.50    | 04.04.12 |            | 04.04.12 |            | 2.5   | 100.25 | 0.19   | 7,099              | 100.20    | 100.35  |               | 9.33  | 10.17 | 0.19     | B/B3/B           | Финансы      |
| РенКап-3                                | 4,000 R    | 9.25     | 06.06.12 |            | 06.06.12 |            | 4.6   | 99.96  | (0.04) | 1,115              | 99.90     | 99.95   |               | 9.53  | 9.16  | 0.35     | B/B3/B           | Финансы      |
| РЖД БО-1                                | 15,000 R   | 9.40     | 06.06.12 |            | 05.12.12 |            | 10.6  | 101.87 |        | 17,972             | 101.85    | 102.02  |               | 7.28  | 9.13  | 0.80     | BBB/Baa1/BBB     | Транспорт    |
| РЖД-07                                  | 5,000 R    | 7.55     | 09.05.12 |            | 07.11.12 |            | 9.6   | 100.52 |        | 71                 | 100.36    | 100.52  |               | 6.97  | 7.40  | 0.73     | BBB/Baa1/BBB     | Транспорт    |
| РЖД-09                                  | 15,000 R   | 6.90     | 16.05.12 |            | 13.11.13 |            | 21.8  | 98.55  |        | 6,945              | 98.40     | 98.55   |               | 7.91  | 6.92  | 1.59     | BBB/Baa1/BBB     | Транспорт    |
| РЖД-10                                  | 15,000 R   | 15.00    | 08.03.12 |            | 06.03.14 |            | 25.5  | 113.95 | 0.08   | 105,182            | 114.01    | 114.16  |               | 7.90  | 12.56 | 1.70     | BBB/Baa1/BBB     | Транспорт    |
| РЖД-11                                  | 15,000 R   | 7.80     | 23.05.12 |            | 18.11.15 |            | 46.0  | 97.90  |        | 1,500              | 97.71     | 97.90   |               | 8.63  | 7.87  | 3.08     | BBB/Baa1/BBB     | Транспорт    |
| РЖД-12                                  | 15,000 R   | 0.10     | 24.05.12 |            | 16.05.19 |            | 87.9  |        |        |                    | 97.40     | 98.58   |               |       |       |          | BBB/Baa1/BBB     | Транспорт    |
| РЖД-13                                  | 15,000 R   | 0.10     | 08.03.12 |            | 06.03.14 |            | 25.5  |        |        |                    | 98.81     | 100.00  |               |       |       |          | BBB/Baa1/BBB     | Транспорт    |
| РЖД-14                                  | 15,000 R   | 9.98     | 10.04.12 | 12.04.12   | 07.04.15 | 2.8        | 38.6  |        |        |                    | 100.70    | 100.75  |               |       |       |          | BBB/Baa1/BBB     | Транспорт    |
| РЖД-15                                  | 15,000 R   | 10.38    | 25.06.12 | 26.12.12   | 20.06.16 | 11.2       | 53.1  | 102.10 | (0.01) | 615,950            | 102.05    | 102.18  | 8.14          |       | 10.10 | 0.84     | BBB/Baa1/BBB     | Транспорт    |
| РЖД-16                                  | 15,000 R   | 7.90     | 11.06.12 | 07.06.16   | 05.06.17 | 52.6       | 64.6  | 97.60  | (0.10) | 29,677             | 97.55     | 97.73   | 8.75          |       | 8.03  | 3.45     | BBB/Baa1/BBB     | Транспорт    |
| РЖД-17                                  | 15,000 R   | 10.80    | 23.01.12 | 23.07.13   | 16.07.18 | 18.1       | 77.9  |        |        |                    |           |         |               |       |       |          | BBB/Baa1/BBB     | Транспорт    |
| РЖД-18                                  | 15,000 R   | 11.00    | 23.01.12 | 23.07.14   | 15.07.19 | 30.1       | 89.9  |        |        |                    |           |         |               |       |       |          | BBB/Baa1/BBB     | Транспорт    |
| РЖД-19                                  | 10,000 R   | 8.15     | 23.01.12 | 18.07.18   | 08.07.24 | 78.0       | 149.7 |        |        |                    |           |         |               |       |       |          | BBB/Baa1/BBB     | Транспорт    |
| РЖД-23                                  | 15,000 R   | 9.00     | 02.02.12 | 05.02.15   | 16.01.25 | 36.6       | 156.0 | 101.91 |        | 14,550             | 101.91    | 102.05  | 8.44          |       | 8.49  | 2.41     | BBB/Baa1/BBB     | Транспорт    |
| РизалЛизинг                             | 2,000 R    | 8.50     | 22.06.12 |            | 19.12.14 |            | 35.0  |        |        |                    |           |         |               |       |       |          | Финансы          |              |
| РК Казначей-1                           | 3,000 R    | 10.50    | 25.05.12 | 28.11.12   | 20.11.15 | 10.3       | 46.1  |        |        |                    |           |         |               |       |       |          | Финансы          |              |
| РМБ-3                                   | 1,100 R    | 10.50    | 23.03.12 |            | 23.09.13 |            | 20.2  |        |        |                    |           | 100.00  |               |       |       |          | /B3/             | Финансы      |
| РМК-3                                   | 3,000 R    | 10.40    | 19.06.12 | 20.12.13   | 15.12.15 | 23.0       | 46.9  |        |        |                    | 96.01     | 99.24   |               |       |       |          | МГД              |              |
| РМК-4                                   | 5,000 R    | 9.00     | 07.06.12 | 10.06.14   | 02.06.16 | 28.7       | 52.5  | 99.50  |        | 37                 | 92.51     | 99.49   | 9.44          |       | 8.95  | 1.98     | МГД              |              |
| РосБанк БО-1                            | 5,000 R    | 7.40     | 25.06.12 | 27.06.12   | 25.06.13 | 5.3        | 17.2  | 99.86  |        | 150,300            | 99.85     | 99.95   | 7.86          |       | 7.37  | 0.40     | BBB+/Baa2/BB+    | Финансы      |
| РосБанк БО-2                            | 5,000 R    | 8.00     | 08.07.12 |            | 08.07.13 |            | 17.6  |        |        |                    | 93.01     |         |               |       |       |          | BBB+/Baa2/BB+    | Финансы      |
| РосБанк БО-3                            | 10,000 R   | 8.95     | 16.05.12 | 20.05.13   | 16.11.14 | 16.0       | 33.9  | 100.06 | 0.07   | 113,208            | 100.01    | 100.23  | 9.08          |       | 8.81  | 1.16     | BBB+/Baa2/BB+    | Финансы      |
| РосБанк-А3                              | 5,000 R    | 6.90     | 06.05.12 |            | 06.11.13 |            | 21.6  |        |        |                    | 94.01     |         |               |       |       |          | BBB+/Baa2/BB+    | Финансы      |
| РосБанк-А5                              | 5,000 R    | 7.40     | 06.05.12 |            | 07.11.14 |            | 33.6  |        |        |                    |           | 98.25   |               |       |       |          | BBB+/Baa2/BB+    | Финансы      |
| РосВодКан-3                             | 3,000 R    | 9.00     | 14.05.12 | 14.11.13   | 09.11.15 | 21.9       | 45.7  |        |        |                    | 97.00     | 99.90   |               |       |       |          | BB-//            | Потреб. усл. |
| РосгосСтрах-1                           | 4,000 R    | 10.00    | 19.07.12 | 23.07.12   | 16.07.15 | 6.1        | 41.9  | 99.14  |        | 1,974              | 98.71     | 99.75   | 12.18         |       | 10.09 | 0.44     | Финансы          |              |
| РосгосСтрах-2                           | 5,000 R    | 10.      |          |            |          |            |       |        |        |                    |           |         |               |       |       |          |                  |              |

## Рынок рублевых облигаций

| Выпуск                                  | Объем, млн | Купон, % | Дата     |            |          | Месяцев до |       | Цена   | Изм.   | Торговый объем, шт | Котировки |         | Доходность, % |       |       | Дюр, лет | Рейтинг F/M/S  | Сектор           |               |
|---|------------|----------|----------|------------|----------|------------|-------|--------|--------|--------------------|-----------|---------|---------------|-------|-------|----------|----------------|------------------|---------------|
|   |            |          | купона   | оферты     | погаш    | офрт       | погаш |        |        |                    | покупка   | продажа | офрт          | погаш | текуц |          |                |                  |               |
| <b>КОРПОРАТИВНЫЕ РУБЛЕВЫЕ ОБЛИГАЦИИ</b> |            |          |          |            |          |            |       |        |        |                    |           |         |               |       |       |          |                |                  |               |
| PCXB BO-5                               | 10,000 R   | 7.20     | 29.02.12 | 30.08.12   | 28.08.13 | 7.4        | 19.3  | 99.80  |        | 2,520              | 99.35     | 99.88   | 7.66          |       | 7.02  | 0.55     | BBB/Baa1/      | Финансы          |               |
| PCXB BO-6                               | 10,000 R   | 6.60     | 01.05.12 | 04.05.12   | 29.10.13 | 3.5        | 21.3  | 99.80  |        | 4,000              | 99.80     | 99.90   | 7.41          |       | 6.52  | 0.26     | BBB/Baa1/      | Финансы          |               |
| PCXB-03                                 | 10,000 R   | 9.25     | 16.02.12 | 17.02.14   | 09.02.17 | 25.0       | 60.8  | 101.07 | 0.00   | 500                | 101.10    | 101.80  | 8.86          |       | 8.81  | 1.71     | BBB/Baa1/      | Финансы          |               |
| PCXB-04                                 | 10,000 R   | 7.50     | 04.04.12 |            | 27.09.17 |            | 68.3  |        |        |                    |           |         |               |       |       |          | BBB/Baa1/      | Финансы          |               |
| PCXB-05                                 | 10,000 R   | 8.75     | 05.06.12 | 04.12.13   | 27.11.18 | 22.5       | 82.3  | 100.07 |        | 1,779,358          | 100.10    | 100.30  | 8.89          |       | 8.65  | 1.61     | BBB/Baa1/      | Финансы          |               |
| PCXB-06                                 | 5,000 R    | 7.80     | 17.02.12 | 19.08.14   | 09.02.18 | 31.0       | 72.8  |        |        |                    |           |         |               |       |       |          | BBB/Baa1/      | Финансы          |               |
| PCXB-07                                 | 5,000 R    | 6.85     | 12.06.12 | 12.06.13   | 05.06.18 | 16.8       | 76.6  | 97.90  | 0.10   | 47,811             | 98.00     | 98.14   | 8.65          |       | 6.95  | 1.24     | BBB/Baa1/      | Финансы          |               |
| PCXB-08                                 | 5,000 R    | 10.10    | 24.05.12 | 26.11.12   | 14.11.19 | 10.3       | 93.9  | 101.84 | 0.04   | 153,815            | 101.75    | 101.94  | 7.93          |       | 9.77  | 0.76     | BBB/Baa1/      | Финансы          |               |
| PCXB-09                                 | 5,000 R    | 10.10    | 24.05.12 | 26.11.12   | 14.11.19 | 10.3       | 93.9  | 101.84 |        | 130,002            | 101.50    | 102.17  | 7.93          |       | 9.77  | 0.76     | BBB/Baa1/      | Финансы          |               |
| PCXB-10                                 | 5,000 R    | 9.00     | 08.02.12 | 08.02.13   | 29.01.20 | 12.7       | 96.4  |        |        |                    | 100.80    | 110.05  |               |       |       |          | BBB/Baa1/      | Финансы          |               |
| PCXB-11                                 | 5,000 R    | 9.00     | 09.02.12 | 11.02.13   | 30.01.20 | 12.8       | 96.4  | 100.90 |        | 10,500             | 100.80    | 101.45  | 8.25          |       | 8.58  | 0.92     | BBB/Baa1/      | Финансы          |               |
| PCXB-12                                 | 5,000 R    | 7.70     | 12.07.12 | 13.07.15   | 01.07.21 | 41.8       | 113.5 |        |        |                    | 95.00     | 97.90   |               |       |       |          | BBB/Baa1/      | Финансы          |               |
| PCXB-13                                 | 5,000 R    | 7.70     | 13.07.12 | 14.07.15   | 02.07.21 | 41.8       | 113.5 |        |        |                    | 95.05     | 98.25   |               |       |       |          | BBB/Baa1/      | Финансы          |               |
| PCXB-14                                 | 10,000 R   | 7.70     | 10.07.12 | 08.07.15   | 29.06.21 | 41.6       | 113.4 | 95.96  |        | 85,040             | 95.90     | 96.15   | 9.29          |       | 8.01  | 2.83     | BBB/Baa1/      | Финансы          |               |
| PCXB-15                                 | 10,000 R   | 8.75     | 08.05.12 | 07.11.13   | 26.10.21 | 21.6       | 117.3 | 100.31 | 0.05   | 448,046            | 100.27    | 100.31  | 8.73          |       | 8.58  | 1.54     | BBB/Baa1/      | Финансы          |               |
| РТК Лизинг БО-1                         | 1,050 R    | 11.50    | 07.02.12 | 14.08.12   | 06.08.13 | 6.8        | 18.6  | 99.11  |        | 23,838             | 99.05     | 99.99   | 14.07         |       | 11.03 | 0.37     |                | Финансы          |               |
| РУСАЛ Братск-7                          | 15,000 R   | 8.30     | 01.03.12 | 03.03.14   | 22.02.18 | 25.4       | 73.2  | 94.02  | 0.25   | 86,351             | 93.95     | 94.00   | 11.90         |       | 8.54  | 1.71     |                | МГД              |               |
| РУСАЛ Братск-8                          | 15,000 R   | 8.50     | 16.04.12 | 15.04.15   | 05.04.21 | 38.9       | 110.6 | 90.39  | 0.27   | 60,101             | 90.26     | 91.00   | 12.54         |       | 9.18  | 2.50     |                | МГД              |               |
| РуГидро-01                              | 10,000 R   | 8.00     | 23.04.12 | 22.04.16   | 12.04.21 | 51.1       | 110.8 | 97.55  | 0.03   | 9,441              | 97.40     | 98.50   | 8.89          |       | 8.04  | 3.31     | BB+/отзван/BB+ | Электроэнерг.    |               |
| РуГидро-02                              | 10,000 R   | 8.00     | 23.04.12 | 22.04.16   | 12.04.21 | 51.1       | 110.8 | 98.40  | 1.40   | 2,000              | 97.00     | 98.50   | 8.63          |       | 7.98  | 3.33     | BB+/отзван/BB+ | Электроэнерг.    |               |
| РусскиеМасла-2                          | 1,000 R    | 1.00     | 29.03.12 |            | 29.03.12 |            | 2.3   |        |        |                    |           |         |               |       |       |          |                | Потреб. тов.     |               |
| РусскоеМоре-1                           | 2,000 R    | 12.00    | 15.03.12 |            | 14.06.12 |            | 4.8   | 100.30 |        | 173                | 100.00    | 100.50  |               | 11.68 | 11.83 | 0.35     |                | Потреб. тов.     |               |
| РусСтанд БО-1                           | 5,000 R    | 11.00    | 11.05.12 | 16.11.12   | 07.11.14 | 9.9        | 33.6  | 101.58 | 0.03   | 156,132            | 101.50    | 101.59  | 9.09          |       | 10.61 | 0.72     | V+/Ba3/B+      | Финансы          |               |
| РусСтанд-8                              | 5,000 R    | 7.75     | 13.04.12 |            | 13.04.12 |            | 2.8   | 99.96  | (0.04) | 12,010             | 99.98     | 100.05  |               | 8.00  | 7.60  | 0.22     | V+/Ba3/B+      | Финансы          |               |
| РуфинБ БО-01                            | 4,000 R    | 7.15     | 04.07.12 | 09.07.13   | 04.07.14 | 17.7       | 29.5  | 100.31 | 0.80   | 50,002             | 98.00     | 100.00  | 8.19          |       | 7.21  | 1.30     | /Ba3/отзван    | Финансы          |               |
| РуфинБ-08                               | 2,000 R    | 7.70     | 19.03.12 | 24.09.12   | 14.09.15 | 8.2        | 43.9  | 99.55  |        | 154,898            | 99.35     | 99.73   | 8.56          |       | 7.54  | 0.59     | /Ba3/отзван    | Финансы          |               |
| РуфинБ-09                               | 2,000 R    | 7.70     | 20.03.12 | 25.09.12   | 15.09.15 | 8.2        | 43.9  | 99.55  |        | 50,000             | 99.15     | 99.75   | 8.56          |       | 7.54  | 0.60     | /Ba3/отзван    | Финансы          |               |
| РуфинБ-10                               | 2,000 R    | 7.90     | 15.05.12 | 19.11.13   | 10.11.15 | 22.0       | 45.7  |        |        |                    |           | 100.10  |               |       |       |          | /Ba3/отзван    | Финансы          |               |
| РуфинБ-11                               | 2,000 R    | 7.90     | 16.05.12 | 20.11.13   | 11.11.15 | 22.1       | 45.8  |        |        |                    |           | 100.00  |               |       |       |          | /Ba3/отзван    | Финансы          |               |
| Сахарнфг-2                              | 2,500 R    | 12.20    | 27.01.12 |            | 26.07.13 |            | 18.2  |        |        |                    | 99.90     | 99.95   |               |       |       |          |                | Нефть и газ      |               |
| СвязьБ-3                                | 5,000 R    | 8.50     | 21.06.12 | 24.12.12   | 09.12.21 | 11.2       | 118.8 |        |        |                    |           |         |               |       |       |          |                | Финансы          |               |
| Северсталь БО-1                         | 15,000 R   | 7.50     | 20.03.12 |            | 18.09.12 |            | 8.0   | 99.89  | (0.02) | 271,777            | 99.85     | 99.90   |               | 7.80  | 7.33  | 0.60     | BB-/Ba2/BB     | МГД              |               |
| Северсталь БО-2                         | 10,000 R   | 9.75     | 17.02.12 |            | 15.02.13 |            | 12.9  | 102.01 |        | 400,000            | 100.91    | 102.05  |               | 7.91  | 9.19  | 0.94     | BB-/Ba2/BB     | МГД              |               |
| Северсталь БО-4                         | 5,000 R    | 9.75     | 17.02.12 |            | 15.02.13 |            | 12.9  |        |        |                    | 101.60    | 102.20  |               |       |       |          |                | МГД              |               |
| Севкаб-3                                | 1,500 R    | 10.50    | 27.03.12 |            | 27.03.12 |            | 2.2   |        |        |                    |           |         |               |       |       |          |                | Машиностр. и пр. |               |
| СенаторУК-1                             | 1,500 R    | 10.00    | 18.05.12 |            | 18.05.12 |            | 3.9   |        |        |                    |           |         |               |       |       |          |                | Строительство    |               |
| СЗКК-3                                  | 5,000 R    | 11.15    | 20.04.12 | 09.10.20 C | 26.09.31 | 104.7      | 236.4 |        |        |                    |           |         |               |       |       |          |                | Строительство    |               |
| СЗКК-4                                  | 5,000 R    | 11.15    | 20.04.12 | 09.10.20 C | 26.09.31 | 104.7      | 236.4 |        |        |                    |           |         |               |       |       |          |                | Строительство    |               |
| СибирьАвиа-1                            | 2,300 R    | 18.00    | 17.07.12 |            | 17.07.12 |            | 5.9   |        |        |                    | 101.53    | 103.79  |               |       |       |          |                | Транспорт        |               |
| СибМетИнв-1                             | 10,000 R   | 13.50    | 19.04.12 | 20.10.14   | 10.10.19 | 33.0       | 92.7  | 108.80 | (0.15) | 50,607             | 108.80    | 108.95  | 9.99          |       | 12.04 | 2.12     | BB-/B1/B+      | МГД              |               |
| СибМетИнв-2                             | 10,000 R   | 13.50    | 19.04.12 | 20.10.14   | 10.10.19 | 33.0       | 92.7  | 108.95 | 0.20   | 150,005            | 108.76    | 108.99  | 9.92          |       | 12.02 | 2.12     | BB-/B1/B+      | МГД              |               |
| СИБУР Х-1                               | 1,500 R    | 10.47    | 03.05.12 |            | 01.11.12 |            | 9.4   |        |        |                    |           |         |               |       |       |          |                | Хим. пром.       |               |
| СИБУР Х-3                               | 30,000 R   | 9.25     | 16.03.12 | 21.03.12   | 13.03.15 | 2.0        | 37.8  |        |        |                    |           |         |               |       |       |          |                | Хим. пром.       |               |
| СИБУР Х-4                               | 30,000 R   | 7.30     | 16.03.12 | 17.09.12   | 13.03.15 | 8.0        | 37.8  |        |        |                    |           |         |               |       |       |          |                | Хим. пром.       |               |
| СИБУР Х-5                               | 30,000 R   | 8.00     | 16.03.12 | 18.03.13   | 13.03.15 | 13.9       | 37.8  |        |        |                    |           |         |               |       |       |          |                | Хим. пром.       |               |
| Синергия БО-1                           | 3,000 R    | 9.75     | 05.04.12 | 06.10.12   | 03.10.13 | 8.6        | 20.5  | 100.30 |        | 7,060              | 100.01    | 100.50  | 9.48          |       | 9.46  | 0.63     | V//            | Потреб. тов.     |               |
| Синергия-3                              | 2,500 R    | 8.00     | 20.02.12 |            | 18.08.14 |            | 31.0  |        |        |                    |           |         |               |       |       |          |                | V//              | Потреб. тов.  |
| СистемаАФК-1                            | 6,000 R    | 9.75     | 08.03.12 |            | 07.03.13 |            | 13.6  | 102.69 | 0.84   | 17,950             | 101.92    | 102.85  |               | 7.35  | 9.18  | 0.99     | BB-/Ba3/BB     | Телеком          |               |
| СистемаАФК-2                            | 20,000 R   | 14.75    | 14.02.12 | 17.08.12   | 12.08.14 | 6.9        | 30.8  | 103.85 | 0.00   | 11,019             | 103.85    | 104.05  | 7.83          |       | 13.39 | 0.50     | BB-/Ba3/BB     | Телеком          |               |
| СистемаАФК-3                            | 19,000 R   | 12.50    | 31.05.12 | 04.12.12   | 24.11.16 | 10.5       | 58.2  | 103.75 |        | 100,000            | 103.70    | 103.97  | 8.05          |       | 11.86 | 0.77     | BB-/Ba3/BB     | Телеком          |               |
| СистемаАФК-4                            | 13,500 R   | 7.65     | 20.03.12 |            | 15.03.16 |            | 49.9  | 98.37  |        | 122                | 94.00     | 98.50   |               | 8.48  | 7.58  | 2.32     | BB-/Ba3/BB     | Телеком          |               |
| СистемаГалс-1                           | 3,000 R    | 8.50     | 10.04.12 |            | 08.04.14 |            | 26.6  |        |        |                    |           |         |               |       |       |          |                | отзван/отзван/   | Строительство |
| СистемаГалс-2                           | 2,000 R    | 8.50     | 17.04.12 |            | 15.04.14 |            | 26.9  |        |        |                    |           |         |               |       |       |          |                | отзван/отзван/   | Строительство |
| Ситроникс БО-1                          | 2,000 R    | 11.75    | 19.06.12 | 25.06.12   | 18.06.13 | 5.2        | 17.0  |        |        |                    | 99.30     | 99.95   |               |       |       |          | V-/B3/         | Технологии       |               |
| Ситроникс БО-2                          | 3,000 R    | 10.75    | 09.04.12 | 15.10.12   | 07.10.13 | 8.9        | 20.6  |        |        |                    | 97.70     | 98.50   |               |       |       |          | V-/B3/         | Технологии       |               |
| СКБ Б БО-3                              | 3,000 R    | 9.15     | 29.05.12 | 04.06.12   | 26.11.13 | 4.5        | 22.3  | 100.03 | 0.20   | 112,394            | 100.00    | 100.10  | 9.21          |       | 9.03  | 0.33     | V/B1/          | Финансы          |               |
| СКБ Б БО-4                              | 2,000 R    | 10.75    | 06.06.12 | 10.12.12   | 05.06.13 | 10.7       | 16.5  |        |        |                    | 100.80    | 101.25  |               |       |       |          | V/B1/          | Финансы          |               |
| СКБ Б БО-5                              | 2,000 R    | 8.25     | 12.04.12 | 16.10.12   | 10.04.14 | 8.9        | 26.7  | 99.35  |        | 129,748            | 98.60     | 99.95   | 9.37          |       | 8.12  | 0.65     | V/B1/          | Финансы          |               |
| СКБ Б БО-6                              | 2,000 R    | 8.50     | 10.07.12 | 12.07.13   | 08.07.14 | 17.8       | 29.6  |        |        |                    | 97.25     | 98.35   |               |       |       |          | V/B1/          | Финансы          |               |
| Соллерс БО-2                            | 2,000 R    | 13.00    | 02.05.12 | 07.05.12   | 01.05.13 | 3.6        | 15.4  | 100.58 | (0.43) | 11,764             | 101.01    | 101.13  | 11.02         |       | 12.58 | 0.26     |                | Машиностр. и пр. |               |
| Соллерс-2                               | 3,000 R    | 12.50    | 18.07.12 |            | 17.07.13 |            | 17.9  | 102.18 | 0.37   | 199                | 102.19    | 102.39  |               | 11.18 | 12.23 | 1.27     |                | Машиностр. и пр. |               |
| СПКазань-3                              | 1,000 R    | 14.00    | 10.05.12 | 17.05.12   | 08.05.14 | 3.9        | 27.6  |        |        |                    |           |         |               |       |       |          |                | Потреб. усл.     |               |
| СтрКред БО-1                            | 1,         |          |          |            |          |            |       |        |        |                    |           |         |               |       |       |          |                |                  |               |

## Рынок рублевых облигаций

| Выпуск                                  | Объем, млн | Купон, % | Дата     |          |          | Месяцев до |       | Цена   | Изм.           | Торговый объем, шт | Котировки |         | Доходность, % |       |       | Дюр, лет | Рейтинг F/M/S      | Сектор                  |
|---|------------|----------|----------|----------|----------|------------|-------|--------|----------------|--------------------|-----------|---------|---------------|-------|-------|----------|--------------------|-------------------------|
|   |            |          | купона   | оферты   | погаш    | офрт       | погаш |        |                |                    | покупка   | продажа | офрт          | погаш | текуц |          |                    |                         |
| <b>КОРПОРАТИВНЫЕ РУБЛЕВЫЕ ОБЛИГАЦИИ</b> |            |          |          |          |          |            |       |        |                |                    |           |         |               |       |       |          |                    |                         |
| ТГК1-3                                  | 2,000 R    | 10.30    | 26.06.12 |          | 14.12.21 |            | 118.9 |        |                |                    |           |         |               |       |       |          | Электроэнерг.      |                         |
| ТГК2 БО-1                               | 5,000 R    | 9.00     | 20.03.12 |          | 17.09.13 |            | 20.0  |        |                |                    | 93.02     | 97.50   |               |       |       | ССС/     | Электроэнерг.      |                         |
| ТГК5-1                                  | 5,000 R    | 8.75     | 13.04.12 | 18.10.13 | 17.09.13 | 21.0       | 68.6  | 99.50  | 59,001         |                    | 99.10     | 99.45   | 9.26          | 8.59  | 1.47  |          | Электроэнерг.      |                         |
| ТГК6 Инвест-1                           | 2,000 R    | 7.50     | 21.02.12 |          | 21.02.12 |            | 1.1   |        |                |                    | 97.00     |         |               |       |       |          | Электроэнерг.      |                         |
| ТГК6-1                                  | 5,000 R    | 8.30     | 01.03.12 | 02.09.13 | 24.08.17 | 19.5       | 67.2  |        | 75,000         |                    | 98.90     | 99.35   |               |       |       |          | Электроэнерг.      |                         |
| ТГК9-1                                  | 7,000 R    | 8.10     | 13.02.12 | 15.08.13 | 07.08.17 | 18.9       | 66.6  | 99.00  | 125,000        |                    | 98.70     | 99.00   | 8.98          | 7.90  | 1.33  |          | Электроэнерг.      |                         |
| Теле2 СП6-1                             | 5,000 R    | 8.40     | 22.06.12 | 22.06.16 | 11.06.21 | 53.1       | 112.8 | 93.80  | 52,147         |                    | 93.76     | 94.24   | 10.43         | 8.90  | 3.38  |          | Телеком            |                         |
| Теле2 СП6-2                             | 5,000 R    | 8.40     | 22.06.12 | 22.06.16 | 11.06.21 | 53.1       | 112.8 | 93.80  | 91,966         |                    | 93.76     | 94.25   | 10.43         | 8.90  | 3.38  |          | Телеком            |                         |
| Теле2 СП6-3                             | 3,000 R    | 8.40     | 22.06.12 | 22.06.16 | 11.06.21 | 53.1       | 112.8 | 94.00  | 100            |                    | 93.76     | 94.25   | 10.37         | 8.88  | 3.38  |          | Телеком            |                         |
| ТехНиколь БО-1                          | 1,500 R    | 13.50    | 14.03.12 |          | 11.09.13 |            | 19.8  |        |                |                    |           |         |               |       |       |          | Строительство      |                         |
| ТехНиколь БО-2                          | 2,500 R    | 13.00    | 22.03.12 | 24.09.12 | 19.09.13 | 8.2        | 20.0  |        |                |                    |           |         |               |       |       |          | Строительство      |                         |
| ТехНиколь-2                             | 3,000 R    | 13.50    | 07.03.12 |          | 07.03.12 |            | 1.6   |        |                |                    | 93.00     |         |               |       |       |          | Строительство      |                         |
| Технокабель-1                           | 1,000 R    | 0.00     | 28.02.12 |          | 28.02.12 |            | 1.3   |        |                |                    |           |         |               |       |       |          | Машиностр. и пр.   |                         |
| ТК Финанс БО-1                          | 500 R      | 10.50    | 27.06.12 |          | 25.06.14 |            | 29.2  |        |                |                    |           |         |               |       |       |          | Транспорт          |                         |
| ТК Финанс БО-2                          | 500 R      | 10.50    | 27.06.12 |          | 25.06.14 |            | 29.2  |        |                |                    |           |         |               |       |       |          | Транспорт          |                         |
| ТКБ-2                                   | 1,800 R    | 8.15     | 20.03.12 | 24.09.12 | 15.03.16 | 8.2        | 49.9  |        |                |                    | 98.25     | 100.00  |               |       |       |          | /B1/ Финансы       |                         |
| ТКС Б БО-1                              | 1,600 R    | 14.22    | 23.03.12 |          | 20.09.13 |            | 20.1  | 100.99 | 2,360          |                    | 100.01    | 101.08  |               | 13.96 | 13.47 | 1.30     | B/B2/ Финансы      |                         |
| ТКС Б БО-2                              | 1,500 R    | 16.50    | 29.05.12 |          | 26.11.13 |            | 22.3  | 101.98 | (0.02) 4,706   |                    | 101.81    | 102.20  |               | 15.78 | 15.82 | 1.42     | B/B2/ Финансы      |                         |
| ТКС Б БО-3                              | 1,500 R    | 14.00    | 21.02.12 | 22.08.12 | 18.02.14 | 7.1        | 25.0  | 99.37  | (0.05) 6,211   |                    | 99.37     | 99.70   | 15.66         | 13.32 | 0.48  |          | B/B2/ Финансы      |                         |
| ТКС Б-2                                 | 1,400 R    | 20.00    | 26.01.12 |          | 28.07.13 |            | 18.3  | 108.98 | 0.08 14        |                    | 108.56    | 108.89  |               | 13.73 | 16.86 | 1.13     | B/B2/ Финансы      |                         |
| ТМК БО-1                                | 5,000 R    | 8.85     | 24.04.12 |          | 22.10.13 |            | 21.1  | 94.68  | (4.32) 1       |                    | 94.68     | 100.00  |               | 12.66 | 9.15  | 1.45     | /B1/B+ МГД         |                         |
| ТрансАэро-1                             | 3,000 R    | 11.85    | 25.04.12 | 03.05.12 | 23.10.13 | 3.5        | 21.1  | 100.40 | 0.01 36        |                    | 100.30    | 100.40  | 10.40         |       | 11.49 | 0.24     |                    | Транспорт               |
| ТрансКонт-1                             | 3,000 R    | 9.50     | 28.02.12 |          | 26.02.13 |            | 13.3  |        |                |                    | 101.39    | 101.90  |               |       |       |          | BB+/Ba3/ Транспорт |                         |
| ТрансКонт-2                             | 3,000 R    | 8.80     | 07.06.12 |          | 04.06.15 |            | 40.5  | 100.00 | 0.00 2,000     |                    | 99.80     | 100.30  |               | 8.99  | 8.71  | 2.17     |                    | BB+/Ba3/ Транспорт      |
| ТрансКредБ БО-1                         | 5,000 R    | 7.80     | 17.05.12 |          | 17.11.13 |            | 22.0  |        |                |                    | 98.00     | 99.70   |               |       |       |          |                    | /Ba1/BBB- Финансы       |
| ТрансКредБ-2                            | 3,000 R    | 6.90     | 12.06.12 |          | 12.06.12 |            | 4.8   |        |                |                    | 99.50     |         |               |       |       |          |                    | /Ba1/BBB- Финансы       |
| ТрансКредБ-5                            | 3,000 R    | 7.90     | 10.02.12 |          | 12.08.13 |            | 18.8  |        |                |                    | 99.10     | 101.40  |               |       |       |          |                    | /Ba1/BBB- Финансы       |
| ТрансКредБ-6                            | 4,000 R    | 8.25     | 19.04.12 |          | 17.04.14 |            | 26.9  |        |                |                    | 98.25     | 101.50  |               |       |       |          |                    | /Ba1/BBB- Финансы       |
| ТрансКредФ-1                            | 1,500 R    | 12.00    | 11.06.12 |          | 11.06.12 |            | 4.7   | 100.00 |                | 30,000             |           |         |               | 12.28 | 11.85 | 0.35     |                    | Финансы                 |
| ТрансКредФ-2                            | 1,500 R    | 12.00    | 03.05.12 |          | 01.11.12 |            | 9.4   |        |                |                    |           |         |               |       |       |          |                    | Финансы                 |
| ТрансМаш БО-1                           | 3,000 R    | 6.50     | 26.01.12 |          | 23.01.14 |            | 24.2  |        |                |                    |           |         |               |       |       |          |                    | Машиностр. и пр.        |
| Транснефть-1                            | 35,000 R   | 10.00    | 21.05.12 | 20.05.15 | 13.05.19 | 40.0       | 87.8  |        |                |                    | 97.00     |         |               |       |       |          |                    | /Ba1/BBB Нефть и газ    |
| Транснефть-2                            | 35,000 R   | 9.75     | 09.10.12 | 08.10.15 | 01.10.19 | 44.6       | 92.4  |        |                |                    |           |         |               |       |       |          |                    | /Ba1/BBB Нефть и газ    |
| Транснефть-3                            | 65,000 R   | 10.15    | 26.09.12 | 26.09.15 | 18.09.19 | 44.3       | 92.0  | 110.01 | (0.06) 411,530 |                    | 109.50    | 110.16  | 6.95          | 8.97  | 2.98  |          |                    | /Ba1/BBB Нефть и газ    |
| ТрансФинМ БО-12                         | 500 R      | 8.50     | 29.02.12 |          | 27.08.14 |            | 31.3  |        |                |                    |           |         |               |       |       |          |                    | Финансы                 |
| ТрансФинМ БО-13                         | 500 R      | 8.50     | 29.02.12 |          | 27.08.14 |            | 31.3  |        |                |                    |           |         |               |       |       |          |                    | Финансы                 |
| ТрансФинМ-02                            | 1,500 R    | 10.75    | 10.02.12 |          | 10.08.12 |            | 6.7   |        |                |                    | 95.50     |         |               |       |       |          |                    | Финансы                 |
| ТрансФинМ-03                            | 1,500 R    | 8.50     | 12.07.12 |          | 10.07.14 |            | 29.7  |        |                |                    |           |         |               |       |       |          |                    | Финансы                 |
| ТрансФинМ-04                            | 300 R      | 9.50     | 06.06.12 | 14.12.12 | 03.12.14 | 10.8       | 34.5  |        |                |                    |           |         |               |       |       |          |                    | Финансы                 |
| ТрансФинМ-05                            | 300 R      | 9.50     | 06.06.12 | 14.12.12 | 03.12.14 | 10.8       | 34.5  |        |                |                    |           |         |               |       |       |          |                    | Финансы                 |
| ТрансФинМ-06                            | 500 R      | 9.50     | 06.06.12 | 14.12.12 | 03.12.14 | 10.8       | 34.5  |        |                |                    |           |         |               |       |       |          |                    | Финансы                 |
| ТрансФинМ-07                            | 500 R      | 9.50     | 06.06.12 | 14.12.12 | 03.12.14 | 10.8       | 34.5  |        |                |                    |           |         |               |       |       |          |                    | Финансы                 |
| ТрансФинМ-08                            | 340 R      | 9.50     | 07.06.12 | 17.12.12 | 03.12.15 | 10.9       | 46.5  |        |                |                    |           |         |               |       |       |          |                    | Финансы                 |
| ТрансФинМ-09                            | 340 R      | 9.50     | 07.06.12 | 17.12.12 | 03.12.15 | 10.9       | 46.5  |        |                |                    |           |         |               |       |       |          |                    | Финансы                 |
| ТрансФинМ-10                            | 500 R      | 9.50     | 07.06.12 | 17.12.12 | 03.12.15 | 10.9       | 46.5  |        |                |                    |           |         |               |       |       |          |                    | Финансы                 |
| ТрансФинМ-11                            | 500 R      | 9.50     | 07.06.12 | 17.12.12 | 03.12.15 | 10.9       | 46.5  |        |                |                    |           |         |               |       |       |          |                    | Финансы                 |
| ТрансФинМ-15                            | 1,000 R    | 8.50     | 27.02.12 | 22.08.16 | 16.08.21 | 55.1       | 115.0 |        |                |                    |           |         |               |       |       |          |                    | Финансы                 |
| ТрансФинМ-16                            | 1,000 R    | 9.70     | 22.05.12 | 27.11.14 | 09.11.21 | 34.3       | 117.8 |        |                |                    |           |         |               |       |       |          |                    | Финансы                 |
| ТрансФинМ-17                            | 1,000 R    | 9.70     | 29.05.12 | 04.12.14 | 16.11.21 | 34.5       | 118.0 |        |                |                    |           |         |               |       |       |          |                    | Финансы                 |
| Тюмень-Энерго-2                         | 2,700 R    | 8.70     | 29.03.12 |          | 29.03.12 |            | 2.3   |        |                |                    | 100.15    | 100.50  |               |       |       |          |                    | Электроэнерг.           |
| УБРФР-2                                 | 2,000 R    | 9.50     | 29.04.12 | 05.11.12 | 01.05.14 | 9.6        | 27.4  | 97.15  | 3,800          |                    | 97.00     | 98.32   | 13.88         | 9.57  | 0.66  |          | /отзван/В Финансы  |                         |
| УМПО-3                                  | 3,000 R    | 10.00    | 14.06.12 |          | 14.06.12 |            | 4.8   |        |                |                    |           |         |               |       |       |          |                    | Машиностр. и пр.        |
| УралВагон3-1                            | 3,000 R    | 9.25     | 14.06.12 | 16.12.12 | 07.12.17 | 10.9       | 70.7  |        |                |                    | 99.20     | 100.50  |               |       |       |          |                    | Машиностр. и пр.        |
| УралВагон3-2                            | 3,000 R    | 8.95     | 28.02.12 | 30.08.13 | 20.02.18 | 19.4       | 73.1  |        |                |                    | 97.00     | 98.00   |               |       |       |          |                    | Машиностр. и пр.        |
| Уралкалий БО-1                          | 50,000 R   | 8.25     | 20.02.12 |          | 17.02.14 |            | 25.0  |        |                |                    |           |         |               |       |       |          |                    | Хим. пром.              |
| Уралсиб ЛК БО-1                         | 1,500 R    | 9.50     | 02.03.12 |          | 28.02.14 |            | 25.3  |        |                |                    | 99.75     | 100.00  |               |       |       |          |                    | BB-/ Финансы            |
| Уралсиб ЛК БО-2                         | 2,000 R    | 11.50    | 16.04.12 |          | 12.01.15 |            | 35.8  |        |                |                    | 100.16    |         |               |       |       |          |                    | BB-/ Финансы            |
| Уралсиб ЛК БО-3                         | 2,000 R    | 9.50     | 31.01.12 |          | 29.10.13 |            | 21.3  | 100.00 | 0.03 122,513   |                    | 99.90     | 100.00  |               | 9.84  | 9.31  | 0.77     |                    | BB-/ Финансы            |
| Уралсиб ЛК БО-4                         | 2,500 R    | 8.50     | 05.04.12 |          | 03.07.14 |            | 29.5  | 98.70  | 0.10 170       |                    | 98.50     | 98.70   |               | 9.91  | 8.58  | 1.13     |                    | BB-/ Финансы            |
| Уралсиб ЛК-3                            | 1,500 R    | 16.50    | 23.02.12 |          | 23.02.12 |            | 1.2   | 100.85 | (0.04) 10      |                    | 100.80    | 100.84  |               | 7.34  | 15.35 | 0.09     |                    | BB-/ Финансы            |
| УралЭлМедь-1                            | 3,000 R    | 8.25     | 28.02.12 |          | 28.02.12 |            | 1.3   |        |                |                    |           |         |               |       |       |          |                    | МГД                     |
| Формат-1                                | 1,000 R    | 17.00    | 08.03.12 | 11.06.12 | 06.12.12 | 4.7        | 10.6  |        |                |                    |           |         |               |       |       |          |                    | Строительство           |
| Фортум-2                                | 5,000 R    | 6.50     | 08.02.12 |          | 06.02.13 |            | 12.6  |        |                |                    |           |         |               |       |       |          |                    | Электроэнерг.           |
| ФСК ЕЭС-06                              | 10,000 R   | 7.15     | 27.03.12 | 27.09.13 | 15.09.20 | 20.3       | 104.0 | 99.21  | (0.06) 59,000  |                    | 99.10     | 99.25   | 7.80          | 7.05  | 1.47  |          |                    | /Baa2/BBB Электроэнерг. |
| ФСК ЕЭС-07                              | 5,000 R    | 7.50     | 27.04.12 | 26.10.15 | 16.10.20 | 45.2       | 105.0 | 96.20  | 60,000         |                    | 96.00     | 96.25   | 8.89          | 7.66  | 3.01  |          |                    | /Baa2/BBB Электроэнерг. |
| ФСК ЕЭС-08                              | 10,000 R   | 7.15     | 27.03.12 | 27.09.13 | 15.09.20 | 20.3       | 104.0 | 99.27  | 0.05 360,501   |                    | 99.10     | 99.25   | 7.76          | 7.04  | 1.47  |          |                    | /Baa2/BBB Электроэнерг. |
| ФСК ЕЭС-09                              | 5,000 R    | 7.99     | 27.04.12 | 24.10.17 | 16.10.20 | 69.2       | 105.0 |        |                |                    | 96.65     | 96.15   |               |       |       |          |                    | /Baa2/BBB Электроэнерг. |
| ФСК ЕЭС-10                              | 10,000 R   | 7.75     | 27.03.12 | 25.09.15 | 15.09.20 | 44.2       | 104.0 | 97.20  | 0.40 100,000   |                    | 96.90     | 97.35   | 8.84          | 7.78  | 2.93  |          |                    | /Baa2/BBB Электроэнерг. |
| ФСК ЕЭС-11                              | 10,000 R   | 7.99     | 27.04.12 | 2        |          |            |       |        |                |                    |           |         |               |       |       |          |                    |                         |

## Рынок рублевых облигаций

| Выпуск                                  | Объем, млн | Купон, % | Дата     |          |          | Месяцев до |       | Цена   | Изм.   | Торговый объем, шт | Котировки |         | Доходность, % |       |       | Дюр, лет | Рейтинг F/M/S | Сектор        |
|---|------------|----------|----------|----------|----------|------------|-------|--------|--------|--------------------|-----------|---------|---------------|-------|-------|----------|---------------|---------------|
|   |            |          | кулона   | оферты   | погаш    | офрт       | погаш |        |        |                    | покупка   | продажа | офрт          | погаш | текущ |          |               |               |
| <b>КОРПОРАТИВНЫЕ РУБЛЕВЫЕ ОБЛИГАЦИИ</b> |            |          |          |          |          |            |       |        |        |                    |           |         |               |       |       |          |               |               |
| ЧТПЗ БО-1                               | 5,000 R    | 12.50    | 05.06.12 | 07.06.12 | 04.12.12 | 4.6        | 10.5  |        |        |                    | 100.70    | 100.90  |               |       |       | /отзван/ | МГД           |               |
| ЧТПЗ-3                                  | 8,000 R    | 8.00     | 24.04.12 | 26.04.12 | 21.04.15 | 3.2        | 39.1  |        |        |                    |           |         |               |       |       | /отзван/ | МГД           |               |
| ЭлемЛиз-2                               | 2,300 R    | 14.00    | 08.03.12 | 11.09.12 | 04.09.14 | 7.8        | 31.5  |        |        |                    | 99.85     | 100.59  |               |       |       | //В-     | Финансы       |               |
| Энел БО-15                              | 4,000 R    | 7.50     | 19.06.12 | 21.06.12 | 18.06.13 | 5.1        | 17.0  |        |        |                    | 100.12    | 100.23  |               |       |       | /Ва3/    | Электроэнерг. |               |
| Энел БО-18                              | 5,000 R    | 7.10     | 27.06.12 |          | 25.06.14 |            | 29.2  | 96.70  |        | 80,000             | 96.00     | 99.06   |               | 8.82  | 7.31  | 2.08     | /Ва3/         | Электроэнерг. |
| ЭПЛ Даймонд НПК-1-                      | 600 R      | 8.00     | 05.04.12 |          | 03.04.14 |            | 26.5  |        |        |                    |           |         |               |       |       |          |               | Потреб. тов.  |
| Юникредит БО-1                          | 5,000 R    | 9.00     | 13.06.12 | 16.12.13 | 10.12.14 | 22.9       | 34.7  |        |        |                    |           |         |               |       |       |          | BBB+//BBB     | Финансы       |
| Юникредит-1ИП                           | 5,000 R    | 8.20     | 14.03.12 |          | 07.09.16 |            | 55.7  |        |        |                    |           |         |               |       |       |          | BBB+//BBB     | Финансы       |
| Юникредит-4                             | 10,000 R   | 7.00     | 15.05.12 | 16.11.12 | 10.11.15 | 9.9        | 45.7  | 98.50  |        | 1                  | 98.50     | 99.45   | 9.12          |       | 7.02  | 0.74     | BBB+//BBB     | Финансы       |
| Юникредит-5                             | 5,000 R    | 7.50     | 06.03.12 | 06.09.13 | 01.09.15 | 19.6       | 43.4  |        |        |                    |           |         |               |       |       |          | BBB+//BBB     | Финансы       |
| ЮТЭирФ БО-1                             | 1,500 R    | 12.50    | 27.03.12 |          | 26.03.13 |            | 14.2  | 102.10 | 1.06   | 100                | 102.11    | 103.00  |               | 11.01 | 12.15 | 1.00     |               | Транспорт     |
| ЮТЭирФ БО-2                             | 1,500 R    | 12.50    | 27.03.12 |          | 26.03.13 |            | 14.2  |        |        |                    | 100.01    | 111.11  |               |       |       |          |               | Транспорт     |
| ЮТЭирФ БО-3                             | 1,500 R    | 9.45     | 22.03.12 |          | 19.12.13 |            | 23.0  |        |        |                    |           |         |               |       |       |          |               | Транспорт     |
| ЮТЭирФ БО-4                             | 1,500 R    | 9.00     | 28.03.12 |          | 26.03.14 |            | 26.2  | 94.39  | 0.79   | 8,200              | 92.20     | 94.45   |               | 12.50 | 9.48  | 1.77     |               | Транспорт     |
| ЮТЭирФ БО-5                             | 1,500 R    | 9.00     | 28.03.12 |          | 26.03.14 |            | 26.2  | 94.00  | (1.12) | 849                | 93.00     | 96.99   |               | 12.73 | 9.52  | 1.76     |               | Транспорт     |
| ЮТЭирФ-5                                | 1,500 R    | 9.50     | 26.01.12 |          | 21.07.16 |            | 54.1  |        |        |                    |           |         |               |       |       |          |               | Транспорт     |
| ЯкЭнерго БО-1                           | 3,000 R    | 8.25     | 06.03.12 |          | 03.09.13 |            | 19.5  |        |        |                    | 90.00     | 99.50   |               |       |       |          | BB//          | Электроэнерг. |
| ЯкЭнерго-2                              | 960 R      | 10.30    | 08.03.12 |          | 08.03.12 |            | 1.6   |        |        |                    | 100.00    | 100.40  |               |       |       |          | BB//          | Электроэнерг. |

## Рынок рублевых облигаций

| Выпуск   | Объем, млн | Купон, % | Дата     |        |          | Месяцев до |        | Цена   | Изм.      | Торговый объем, шт | Котировки |         | Доходность, % |       |       | Дюр, лет      | Рейтинг F/M/S | Сектор |
|--|------------|----------|----------|--------|----------|------------|--------|--------|-----------|--------------------|-----------|---------|---------------|-------|-------|---------------|---------------|--------|
|  |            |          | купона   | оферты | погаш    | офрт       | погаш  |        |           |                    | покупка   | продажа | офрт          | погаш | текуц |               |               |        |
| <b>ГОСУДАРСТВЕННЫЕ И МУНИЦИПАЛЬНЫЕ ОБЛИГАЦИИ</b> |            |          |          |        |          |            |        |        |           |                    |           |         |               |       |       |               |               |        |
| Беларусь-1                                       | 7,000 R    | 8.70     | 22.03.12 |        | 20.12.12 | 11.0       | 95.35  | 0.24   | 30,198    | 94.92              | 95.59     |         | 14.94         | 9.06  | 0.77  | /B3/B-        | Гос.          |        |
| ВолгОбл-04                                       | 300 R      | 7.55     | 15.05.12 |        | 15.05.12 | 3.8        |        |        |           | 90.00              |           |         |               |       |       | BB-/B+        | Муниц.        |        |
| ВолгОбл-07                                       | 400 R      | 9.33     | 12.06.12 |        | 12.06.12 | 4.8        |        |        |           | 98.01              |           |         |               |       |       | BB-/BB-       | Муниц.        |        |
| ВолгОбл-09                                       | 2,000 R    | 8.25     | 06.06.12 |        | 04.06.14 | 28.5       |        |        |           | 98.40              | 102.00    |         |               |       |       | BB-/отзван    | Муниц.        |        |
| ВолгОбл-10                                       | 3,000 R    | 8.00     | 09.05.12 |        | 04.05.16 | 51.5       | 98.00  |        | 1,000     | 97.50              | 98.45     |         | 8.45          | 8.04  | 2.56  | BB-/отзван    | Муниц.        |        |
| Волгоград-4                                      | 715 R      | 17.50    | 06.02.12 |        | 07.11.12 | 9.6        |        |        |           | 107.10             | 107.85    |         |               |       |       | /Ba3/         | Муниц.        |        |
| Волгоград-5                                      | 1,000 R    | 9.50     | 22.03.12 |        | 17.12.15 | 46.9       |        |        |           | 100.00             |           |         |               |       |       | /Ba3/         | Муниц.        |        |
| ВологОбл-1                                       | 2,510 R    | 10.65    | 21.03.12 |        | 14.12.12 | 58.9       |        |        |           | 101.11             | 101.94    |         |               |       |       | отзван/Ba2/B+ | Муниц.        |        |
| ВоронежОбл-4                                     | 900 R      | 9.00     | 25.06.12 |        | 25.06.12 | 5.2        |        |        |           | 100.00             | 100.90    |         |               |       |       |               | Муниц.        |        |
| ИркОбл-31006                                     | 798 R      | 9.15     | 14.04.12 |        | 22.11.12 | 10.1       |        |        |           | 100.00             | 101.20    |         |               |       |       | /BB           | Муниц.        |        |
| Казань-7   | 1,700 R    | 8.75     | 21.03.12 |        | 17.12.14 | 34.9       |        |        |           | 95.00              | 101.60    |         |               |       |       | B+//          | Муниц.        |        |
| Казань-8   | 2,000 R    | 8.00     | 28.03.12 |        | 21.12.16 | 59.1       |        |        |           |                    |           |         |               |       |       | B+//          | Муниц.        |        |
| КалужОбл-3                                       | 700 R      | 8.85     | 01.03.12 |        | 29.11.12 | 10.4       |        |        |           | 97.00              |           |         |               |       |       | BB-/отзван    | Муниц.        |        |
| КалужОбл-4                                       | 600 R      | 10.01    | 28.03.12 |        | 26.06.13 | 17.2       |        |        |           | 101.00             |           |         |               |       |       | BB-/отзван    | Муниц.        |        |
| КалужОбл-5                                       | 2,500 R    | 8.20     | 23.02.12 |        | 19.05.16 | 52.0       | 100.90 |        | 1         | 100.00             | 100.90    |         | 8.15          | 8.03  | 3.04  | BB-/отзван    | Муниц.        |        |
| Карелия-11                                       | 240 R      | 9.70     | 10.05.12 |        | 10.05.12 | 3.7        |        |        |           | 100.30             |           |         |               |       |       | BB-//         | Муниц.        |        |
| Карелия-13                                       | 2,000 R    | 9.71     | 22.03.12 |        | 18.06.15 | 41.0       |        |        |           | 98.00              | 103.65    |         |               |       |       | BB-//         | Муниц.        |        |
| Карелия-14                                       | 1,000 R    | 9.99     | 01.06.12 |        | 30.11.16 | 58.4       | 101.90 | (0.05) | 137       | 101.40             | 101.89    |         | 9.27          | 9.68  | 2.16  | BB-//         | Муниц.        |        |
| Коми-07  | 1,000 R    | 8.00     | 23.05.12 |        | 22.11.13 | 22.1       | 100.00 |        | 2,000     | 99.25              | 101.00    |         | 8.15          | 7.90  | 1.18  | BB/Ba2/       | Муниц.        |        |
| Коми-08  | 1,000 R    | 7.00     | 04.03.12 |        | 03.12.15 | 46.5       |        |        |           | 93.00              | 94.00     |         |               |       |       | BB/Ba2/       | Муниц.        |        |
| Коми-09  | 2,100 R    | 7.50     | 18.04.12 |        | 18.10.14 | 33.0       |        |        |           | 97.00              | 99.50     |         |               |       |       | BB/Ba2/       | Муниц.        |        |
| Коми-10  | 2,100 R    | 9.50     | 15.06.12 |        | 15.12.14 | 34.9       |        |        |           |                    |           |         |               |       |       | BB/Ba2/       | Муниц.        |        |
| КострОбл-4                                       | 4,000 R    | 9.50     | 23.02.12 |        | 17.11.16 | 58.0       | 99.07  | 0.07   | 2,549     | 98.90              | 99.19     |         | 10.25         | 9.45  | 2.22  | B+//          | Муниц.        |        |
| Краснодар-1                                      | 1,100 R    | 8.50     | 04.07.12 |        | 03.07.13 | 17.5       |        |        |           | 99.00              | 100.74    |         |               |       |       | /Ba2/         | Муниц.        |        |
| Краснод-Кр-2                                     | 750 R      | 6.00     | 15.06.12 |        | 14.12.12 | 10.8       | 98.00  |        | 10,100    | 97.60              |           |         | 8.51          | 6.09  | 0.82  | BB/Ba1/BB     | Муниц.        |        |
| Краснод-Кр-3                                     | 4,000 R    | 8.30     | 27.03.12 |        | 27.09.14 | 32.3       |        |        |           | 99.20              | 99.80     |         |               |       |       | BB/Ba1/BB     | Муниц.        |        |
| КраснЯрКр-4                                      | 4,080 R    | 10.64    | 09.02.12 |        | 08.11.12 | 9.7        | 102.55 |        | 37,802    | 102.45             | 102.60    |         | 7.39          | 10.17 | 0.72  | BB+/Ba2/BB+   | Муниц.        |        |
| КраснЯрКр-5                                      | 9,000 R    | 9.50     | 05.06.12 |        | 29.11.16 | 58.4       | 101.18 | (0.06) | 305,026   | 101.10             | 101.39    |         | 8.86          | 9.28  | 1.98  | BB+/Ba2/BB+   | Муниц.        |        |
| ЛенОбл-3   | 1,300 R    | 12.00    | 08.06.12 |        | 05.12.14 | 34.6       |        |        |           | 99.00              | 109.50    |         |               |       |       | BB/BB         | Муниц.        |        |
| ЛипецОбл-6                                       | 750 R      | 8.98     | 06.06.12 |        | 05.06.13 | 16.5       |        |        |           | 95.00              | 103.00    |         |               |       |       | отзван/BB     | Муниц.        |        |
| Москва-39  | 10,000 R   | 8.00     | 21.01.12 |        | 21.07.14 | 30.0       |        |        |           |                    |           |         |               |       |       | BBB/Baa1/BBB  | Муниц.        |        |
| Москва-44  | 20,000 R   | 8.00     | 24.06.12 |        | 24.06.15 | 41.2       | 93.96  |        | 17        | 93.01              | 100.92    |         | 9.45          | 8.46  | 2.80  | BBB/Baa1/BBB  | Муниц.        |        |
| Москва-45  | 15,000 R   | 8.00     | 27.06.12 |        | 27.06.12 | 5.3        |        |        |           | 100.45             | 101.00    |         |               |       |       | BBB/Baa1/BBB  | Муниц.        |        |
| Москва-48  | 30,000 R   | 8.00     | 11.06.12 |        | 11.06.22 | 124.8      | 90.99  |        | 4         | 90.00              | 90.98     |         | 8.12          | 8.71  | 6.78  | BBB/Baa1/BBB  | Муниц.        |        |
| Москва-49  | 25,000 R   | 8.00     | 14.06.12 |        | 14.06.17 | 64.9       | 97.00  | (0.29) | 10        | 97.00              | 98.00     |         | 7.93          | 8.18  | 4.19  | BBB/Baa1/BBB  | Муниц.        |        |
| Москва-53  | 15,000 R   | 8.00     | 01.03.12 |        | 01.09.13 | 19.4       | 99.00  |        | 2,200     | 98.51              | 100.50    |         | 7.88          | 7.84  | 1.40  | BBB/Baa1/BBB  | Муниц.        |        |
| Москва-54  | 15,000 R   | 8.00     | 05.03.12 |        | 05.09.12 | 7.6        | 100.30 | 0.04   | 4,000     | 100.25             | 100.43    |         | 6.80          | 7.75  | 0.57  | BBB/Baa1/BBB  | Муниц.        |        |
| Москва-56  | 20,000 R   | 8.00     | 22.03.12 |        | 22.09.16 | 56.2       |        |        |           | 96.00              | 96.70     |         |               |       |       | BBB/Baa1/BBB  | Муниц.        |        |
| Москва-60  | 30,000 R   | 15.00    | 28.02.12 |        | 28.11.12 | 10.3       |        |        |           |                    |           |         |               |       |       | BBB/Baa1/BBB  | Муниц.        |        |
| Москва-61  | 30,000 R   | 15.00    | 03.03.12 |        | 03.06.13 | 16.5       |        |        |           | 110.02             | 110.49    |         |               |       |       | BBB/Baa1/BBB  | Муниц.        |        |
| Москва-62  | 35,000 R   | 14.00    | 08.03.12 |        | 08.06.14 | 28.6       |        |        |           | 111.70             | 112.03    |         |               |       |       | BBB/Baa1/BBB  | Муниц.        |        |
| Москва-63  | 20,000 R   | 15.00    | 10.03.12 |        | 10.12.13 | 22.7       |        |        |           | 115.12             | 116.00    |         |               |       |       | BBB/Baa1/BBB  | Муниц.        |        |
| Москва-64  | 40,000 R   | 13.00    | 16.05.12 |        | 16.11.15 | 45.9       |        |        |           | 115.00             | 117.30    |         |               |       |       | BBB/Baa1/BBB  | Муниц.        |        |
| Москва-66  | 30,000 R   | 8.79     | 23.02.12 |        | 23.11.18 | 82.2       |        |        |           | 100.50             | 104.20    |         |               |       |       | BBB/Baa1/BBB  | Муниц.        |        |
| МосОбл-7   | 16,000 R   | 8.00     | 18.04.12 |        | 16.04.14 | 26.9       | 100.44 | 1.73   | 1,323,539 | 98.32              | 98.80     |         | 7.92          | 7.81  | 1.91  | /Ba3/отзван   | Муниц.        |        |
| МосОбл-8   | 12,350 R   | 9.00     | 12.06.12 |        | 11.06.13 | 16.7       |        |        | 147,500   | 100.55             | 100.75    |         |               |       |       | /Ba3/отзван   | Муниц.        |        |
| МосОбл-9   | 13,200 R   | 17.90    | 15.03.12 |        | 15.03.12 | 1.8        | 101.65 | (0.05) | 2         | 101.60             | 101.65    |         | 6.85          | 16.69 | 0.14  | /Ba3/B-       | Муниц.        |        |
| НижгорОбл-4                                      | 810 R      | 7.75     | 20.05.12 |        | 17.11.12 | 10.0       |        |        |           | 100.00             | 101.50    |         |               |       |       | B+//          | Муниц.        |        |
| НижгорОбл-5                                      | 1,200 R    | 12.75    | 25.05.12 |        | 02.12.12 | 10.5       |        |        |           | 104.30             | 104.98    |         |               |       |       | B+//          | Муниц.        |        |
| НижгорОбл-6                                      | 5,000 R    | 8.50     | 05.04.12 |        | 07.10.15 | 44.6       |        |        |           | 99.01              | 99.70     |         |               |       |       | B+//          | Муниц.        |        |
| НижгорОбл-7                                      | 8,000 R    | 9.95     | 17.05.12 |        | 16.11.16 | 58.0       | 101.30 | 0.03   | 797,502   | 101.25             | 101.30    |         | 9.59          | 9.66  | 2.58  | B+//          | Муниц.        |        |
| ОФЗ-25065  | 46,000 R   | 12.00    | 28.03.12 |        | 27.03.13 | 14.2       | 106.62 | (0.04) | 400,000   | 106.60             | 106.86    |         | 6.31          | 11.18 | 1.05  | BBB/Baa1/BBB  | Гос.          |        |
| ОФЗ-25067  | 45,000 R   | 11.30    | 18.04.12 |        | 17.10.12 | 8.9        | 103.85 | (0.00) | 325,773   | 103.80             | 103.88    |         | 6.11          | 10.88 | 0.68  | BBB/Baa1/BBB  | Гос.          |        |
| ОФЗ-25068  | 45,000 R   | 12.00    | 22.02.12 |        | 20.08.14 | 31.0       | 111.34 |        | 93,565    | 111.30             | 111.40    |         | 7.24          | 10.33 | 2.07  | BBB/Baa1/BBB  | Гос.          |        |
| ОФЗ-25069  | 45,000 R   | 10.80    | 21.03.12 |        | 19.09.12 | 8.0        | 103.38 | 0.33   | 41,056    | 103.04             | 103.15    |         | 5.63          | 10.10 | 0.61  | BBB/Baa1/BBB  | Гос.          |        |
| ОФЗ-25071  | 80,000 R   | 8.10     | 30.05.12 |        | 26.11.14 | 34.3       | 102.11 | 0.26   | 2         | 101.87             | 102.22    |         | 7.39          | 7.85  | 2.40  | BBB/Baa1/BBB  | Гос.          |        |
| ОФЗ-25072  | 150,000 R  | 7.15     | 25.01.12 |        | 23.01.13 | 12.2       | 100.95 | (0.02) | 513,306   | 100.91             | 101.18    |         | 6.26          | 6.85  | 0.91  | BBB/Baa1/BBB  | Гос.          |        |
| ОФЗ-25073  | 150,000 R  | 6.85     | 01.02.12 |        | 01.08.12 | 6.4        | 100.46 | (0.03) | 626,302   | 100.45             | 100.47    |         | 6.05          | 6.61  | 0.49  | BBB/Baa1/BBB  | Гос.          |        |
| ОФЗ-25075  | 150,000 R  | 6.88     | 18.07.12 |        | 15.07.15 | 41.9       | 98.19  | 0.06   | 34,920    | 98.00              | 98.35     |         | 7.62          | 7.01  | 2.93  | BBB/Baa1/BBB  | Гос.          |        |
| ОФЗ-25076  | 150,000 R  | 7.10     | 15.03.12 |        | 13.03.14 | 25.8       | 100.20 | (0.00) | 515,902   | 100.18             | 100.22    |         | 7.11          | 6.92  | 1.85  | BBB/Baa1/BBB  | Гос.          |        |
| ОФЗ-25077  | 150,000 R  | 7.35     | 25.01.12 |        | 20.01.16 | 48.1       |        |        |           | 99.00              | 99.24     |         |               |       |       | BBB/Baa1/BBB  | Гос.          |        |
| ОФЗ-25078  | 100,000 R  | 6.70     | 08.02.12 |        | 06.02.13 | 12.6       | 100.50 | (0.01) | 516,481   | 100.46             | 100.70    |         | 6.29          | 6.47  | 0.94  | BBB/Baa1/BBB  | Гос.          |        |
| ОФЗ-25079  | 150,000 R  | 7.00     | 06.06.12 |        | 03.06.15 | 40.5       | 98.52  | 0.08   | 350,690   | 98.50              | 98.55     |         | 7.64          | 7.05  | 2.82  | BBB/Baa1/BBB  | Гос.          |        |
| ОФЗ-26199  | 44,000 R   | 6.10     | 11.04.12 |        | 11.07.12 | 5.7        | 100.25 | (0.01) | 6,824     | 100.00             | 100.25    |         | 5.67          | 6.08  | 0.45  | BBB/Baa1/BBB  | Гос.          |        |
| ОФЗ-26200  | 50,000 R   | 6.10     | 18.04.12 |        | 17.07.13 | 17.9       | 99.69  |        | 40,778    | 99.60              | 99.77     |         | 6.47          | 6.12  | 1.35  | BBB/Baa1/BBB  | Гос.          |        |
| ОФЗ-26201  | 47,000 R   | 6.55     | 18.04.12 |        | 16.10.13 | 20.9       |        |        |           |                    | 100.75    |         |               |       |       | BBB/Baa1/BBB  | Гос.          |        |
| ОФЗ-26202  | 40,000 R   | 11.20    | 21.03.12 |        | 17.12.14 | 34.9       | 110.47 | (0.03) | 50,001    | 110.25             | 110.50    |         | 7.38          | 10.06 | 2.35  | BBB/Baa1/BBB  | Гос.          |        |
| ОФЗ-26203  | 150,000 R  | 6.90     | 08.02.12 |        | 03.08.16 | 54.5       | 96.87  | 0.     |           |                    |           |         |               |       |       |               |               |        |

## Рынок рублевых облигаций

| Выпуск   | Объем, млн | Купон, % | Дата     |        |          | Месяцев до |       | Цена   | Изм.   | Торговый объем, шт | Котировки |         | Доходность, % |       |       | Дюр, лет | Рейтинг F/M/S | Сектор |
|--|------------|----------|----------|--------|----------|------------|-------|--------|--------|--------------------|-----------|---------|---------------|-------|-------|----------|---------------|--------|
|  |            |          | кулона   | оферты | погаш    | офрт       | погаш |        |        |                    | покупка   | продажа | офрт          | погаш | текущ |          |               |        |
| <b>ГОСУДАРСТВЕННЫЕ И МУНИЦИПАЛЬНЫЕ ОБЛИГАЦИИ</b> |            |          |          |        |          |            |       |        |        |                    |           |         |               |       |       |          |               |        |
| ТверОбл-09                                       | 3,000 R    | 12.50    | 15.03.12 |        | 12.06.14 |            | 28.8  |        |        |                    | 104.00    | 107.30  |               |       |       |          | /B+           | Муниц. |
| ТверОбл-10                                       | 3,000 R    | 8.50     | 20.03.12 |        | 15.12.15 |            | 46.9  |        |        |                    | 96.00     | 96.75   |               |       |       |          | /B+           | Муниц. |
| Томск-3  | 800 R      | 10.63    | 26.03.12 |        | 23.06.14 |            | 29.1  | 101.66 | (0.29) | 2,512              | 101.50    | 101.75  |               | 9.27  | 10.39 | 1.28     |               | Муниц. |
| ТомскОбл-5                                       | 700 R      | 7.00     | 17.06.12 |        | 17.12.12 |            | 10.9  |        |        |                    | 100.40    | 100.80  |               |       |       |          | //BB-         | Муниц. |
| ТомскОбл-7                                       | 1,000 R    | 12.00    | 27.02.12 |        | 27.11.13 |            | 22.3  |        |        |                    | 103.02    | 104.95  |               |       |       |          | //BB-         | Муниц. |
| Удмуртия-2                                       | 2,500 R    | 8.40     | 15.07.12 |        | 15.07.12 |            | 5.9   |        |        |                    | 100.12    | 100.55  |               |       |       |          | BB+/Ba1/      | Муниц. |
| Удмуртия-4                                       | 2,000 R    | 8.60     | 25.05.12 |        | 25.11.15 |            | 46.2  |        |        |                    | 100.40    | 102.50  |               |       |       |          | BB+/Ba1/      | Муниц. |
| Удмуртия-5                                       | 2,000 R    | 10.15    | 31.05.12 |        | 24.11.16 |            | 58.2  |        |        |                    | 102.50    | 102.90  |               |       |       |          | BB+/Ba1/      | Муниц. |
| Уфа-1  | 750 R      | 9.00     | 26.06.12 |        | 24.12.13 |            | 23.2  |        |        |                    |           |         |               |       |       |          | //BB-         | Муниц. |
| Хакасия-1  | 1,200 R    | 8.20     | 22.02.12 |        | 25.08.13 |            | 19.2  |        |        |                    | 95.00     | 101.00  |               |       |       |          | BB-/          | Муниц. |
| ХМАО-7   | 2,000 R    | 10.40    | 21.06.12 |        | 20.12.12 |            | 11.0  | 103.22 |        | 30,000             | 102.83    | 103.20  |               | 6.84  | 10.00 | 0.84     | /Ваа3/BBB-    | Муниц. |
| ХМАО-8   | 2,000 R    | 10.80    | 21.06.12 |        | 19.12.13 |            | 23.0  |        |        |                    | 105.00    | 106.00  |               |       |       |          | /Ваа3/BBB-    | Муниц. |
| Чувашия-6  | 1,000 R    | 7.24     | 17.04.12 |        | 17.04.12 |            | 2.9   |        |        |                    | 100.00    | 100.45  |               |       |       |          | /Ba2/         | Муниц. |
| Чувашия-7  | 800 R      | 8.91     | 06.03.12 |        | 04.06.13 |            | 16.5  |        |        |                    | 100.03    | 101.65  |               |       |       |          | /Ba2/         | Муниц. |
| Чувашия-8  | 1,000 R    | 7.75     | 14.03.12 |        | 15.06.14 |            | 28.9  |        |        |                    | 98.00     | 101.50  |               |       |       |          | /Ba2/         | Муниц. |
| Якутия-1   | 1,500 R    | 7.95     | 12.04.12 |        | 11.04.13 |            | 14.7  |        |        |                    | 100.15    | 100.35  |               |       |       |          | BB+/отзван/BB | Муниц. |
| Якутия-2   | 1,750 R    | 7.80     | 19.04.12 |        | 17.04.14 |            | 26.9  |        |        |                    | 99.00     | 100.90  |               |       |       |          | BB+/отзван/BB | Муниц. |
| Якутия-3   | 2,500 R    | 7.95     | 20.02.12 |        | 20.05.16 |            | 52.0  |        |        |                    | 97.00     | 98.93   |               |       |       |          | BB+/отзван/BB | Муниц. |
| Якутия-9   | 2,000 R    | 9.75     | 22.03.12 |        | 19.09.13 |            | 20.0  |        |        |                    | 101.51    | 102.15  |               |       |       |          | BB+/отзван/BB | Муниц. |
| ЯрОбл-09   | 3,000 R    | 8.25     | 16.02.12 |        | 16.05.13 |            | 15.9  |        |        |                    | 99.50     | 101.00  |               |       |       |          | BB-/          | Муниц. |
| ЯрОбл-10   | 3,000 R    | 8.00     | 17.04.12 |        | 15.04.14 |            | 26.9  |        |        |                    | 98.81     | 99.45   |               |       |       |          | BB-/          | Муниц. |

## Рынок еврооблигаций

| Выпуск               | Объем, млн | Купон, % | Дата     |            |          | Месяцев до |       | Цена   | Изм.   | Торговый объем, шт | Котировки |         | Доходность, % |       |       | Дюр, лет | Рейтинг F/M/S  | Сектор        |            |
|----------------------|------------|----------|----------|------------|----------|------------|-------|--------|--------|--------------------|-----------|---------|---------------|-------|-------|----------|----------------|---------------|------------|
|                      |            |          | купона   | оферты     | погаш    | офрт       | погаш |        |        |                    | покупка   | продажа | офрт          | погаш | текуц |          |                |               |            |
| <b>ЕВРООБЛИГАЦИИ</b> |            |          |          |            |          |            |       |        |        |                    |           |         |               |       |       |          |                |               |            |
| AkBars '12           | 280 \$     | 10.25    | 03.06.12 |            | 03.12.12 |            | 10.5  | 104.54 | 0.04   |                    | 104.09    | 104.98  |               | 4.86  | 9.68  | 0.83     | BB-/B1/        | Финансы       |            |
| AlfaBank '12         | 500 \$     | 8.20     | 25.06.12 |            | 25.06.12 |            | 5.2   | 102.00 | 0.04   |                    | 101.50    | 102.50  |               | 3.64  | 8.14  | 0.43     | BB+/Ba1/BB     | Финансы       |            |
| AlfaBank '13         | 400 \$     | 9.25     | 24.06.12 |            | 24.06.13 |            | 17.2  | 105.22 | 0.01   |                    | 104.88    | 105.55  |               | 5.41  | 8.74  | 1.33     | BB+/Ba1/BB     | Финансы       |            |
| AlfaBank '15         | 600 \$     | 8.00     | 18.03.12 |            | 18.03.15 |            | 37.9  | 101.98 | 0.07   |                    | 101.53    | 102.44  |               | 7.28  | 7.64  | 2.69     | BB+/Ba1/BB     | Финансы       |            |
| AlfaBank '17 02      | 300 \$     | 8.64     | 22.02.12 | 22.02.12 C | 22.02.17 | 1.1        | 61.2  | 90.00  | 0.00   |                    | 89.00     | 91.00   | 162.84        |       | 9.23  | 0.05     | BB-/Ba2/B+     | Финансы       |            |
| AlfaBank '17 09      | 1,000 \$   | 7.88     | 25.03.12 |            | 25.09.17 |            | 68.3  | 98.49  | 0.54   |                    | 97.97     | 99.01   |               | 8.21  | 7.80  | 4.39     | BB+/Ba1/BB     | Финансы       |            |
| AlfaBank '21         | 1,000 \$   | 7.75     | 28.04.12 |            | 28.04.21 |            | 111.4 | 92.74  | 0.30   |                    | 92.13     | 93.35   |               | 8.91  | 8.20  | 6.27     | BB+/Ba1/BB     | Финансы       |            |
| AllianceOil '15      | 350 \$     | 9.88     | 11.03.12 |            | 11.03.15 |            | 37.7  | 102.61 | (0.23) |                    | 101.22    | 103.99  |               | 8.90  | 9.31  | 2.58     | B+/B+          | Нефть и газ   |            |
| Alrosa '14           | 500 \$     | 8.88     | 17.05.12 |            | 17.11.14 |            | 34.0  | 109.32 | 0.13   |                    | 109.02    | 109.61  |               | 5.28  | 8.01  | 2.48     | B+/Ba3/BB-     | МГД           |            |
| Alrosa '20           | 1,000 \$   | 7.75     | 03.05.12 |            | 03.11.20 |            | 105.6 | 102.03 | 0.91   |                    | 101.68    | 102.38  |               | 7.43  | 7.56  | 6.23     | BB-/Ba3/BB-    | МГД           |            |
| BoM '13              | 500 \$     | 7.34     | 13.05.12 |            | 13.05.13 |            | 15.8  | 103.23 | 0.20   |                    | 102.83    | 103.63  |               | 4.77  | 7.01  | 1.24     | BBB-/Ba2/      | Финансы       |            |
| BoM '15 03           | 750 \$     | 6.70     | 11.03.12 |            | 11.03.15 |            | 37.7  | 101.26 | 0.66   |                    | 100.85    | 101.68  |               | 6.25  | 6.46  | 2.74     | BBB-/Ba2/      | Финансы       |            |
| BoM '15 11           | 300 \$     | 5.97     | 25.05.12 |            | 25.11.15 |            | 46.2  | 93.25  | 0.23   |                    | 92.35     | 94.15   |               | 8.04  | 6.34  | 3.32     | BBB-/Ba3/      | Финансы       |            |
| BoM '17              | 400 \$     | 6.81     | 10.05.12 | 10.05.12 C | 10.05.17 | 3.7        | 63.7  | 92.00  | (0.00) |                    | 91.00     | 92.99   | 36.29         | 8.72  | 7.30  | 0.26     | BBB-/Ba3/      | Финансы       |            |
| BusinessAl '12       | 558 R      | 8.88     | 25.01.12 |            | 25.04.12 |            | 3.2   |        |        |                    |           |         |               |       |       |          |                | Финансы       |            |
| CreditEurB '13       | 300 \$     | 7.75     | 20.05.12 | 20.05.12   | 20.05.13 | 4.0        | 16.0  |        |        |                    |           |         |               |       |       |          |                | Финансы       |            |
| EBRD '12             | 2,000 R    | 6.00     | 14.02.12 |            | 14.02.12 |            | 0.9   |        |        |                    |           |         |               |       |       |          |                | Финансы       |            |
| EurDevBank '14       | 500 \$     | 7.38     | 29.03.12 |            | 29.09.14 |            | 32.4  | 105.84 | (0.03) |                    | 105.15    | 106.52  |               | 5.03  | 6.82  | 2.39     | BBB/A3/BBB     | Финансы       |            |
| Eurochem '12         | 300 \$     | 7.88     | 21.03.12 |            | 21.03.12 |            | 2.0   | 101.00 | (0.00) |                    | 100.74    | 101.25  |               | 2.03  | 7.60  | 0.17     | BB/BB          | Хим. пром.    |            |
| Ewraz '13            | 1,300 \$   | 8.88     | 24.04.12 |            | 24.04.13 |            | 15.2  | 105.01 | (0.02) |                    | 104.61    | 105.40  |               | 4.74  | 8.29  | 1.18     | BB/B2/B+       | МГД           |            |
| Ewraz '15            | 750 \$     | 8.25     | 10.05.12 |            | 10.11.15 |            | 45.7  | 103.30 | 0.90   |                    | 102.90    | 103.70  |               | 7.24  | 7.87  | 3.19     | BB-/B2/B+      | МГД           |            |
| Ewraz '18 6.75%      | 850 \$     | 6.75     | 27.04.12 |            | 27.04.18 |            | 75.3  | 92.50  | 0.68   |                    | 92.02     | 92.97   |               | 8.31  | 7.18  | 4.88     | BB-/B2/B+      | МГД           |            |
| Ewraz '18 9.5%       | 550 \$     | 9.50     | 24.04.12 |            | 24.04.18 |            | 75.2  | 105.44 | 0.90   |                    | 104.98    | 105.90  |               | 8.36  | 8.82  | 4.61     | BB/B2/B+       | МГД           |            |
| Gallery-13           | 175 \$     | 10.13    | 15.05.12 | 15.05.12 C | 15.05.13 | 3.8        | 15.8  |        |        |                    |           |         |               |       |       |          |                | Медиа         |            |
| Gazp '12 EUR         | 1,000 €    | 4.56     | 09.06.12 |            | 09.12.12 |            | 10.7  | 101.92 | 0.06   |                    | 101.70    | 102.14  |               | 2.38  | 4.45  | 0.86     | BBB/Baa1/BBB   | Нефть и газ   |            |
| Gazp '12 JPY         | 30,000 ¥   | 2.89     | 15.05.12 |            | 15.11.12 |            | 9.9   | 100.42 |        |                    | 100.05    | 100.78  |               | 2.37  | 2.86  | 0.81     | BBB/Baa1/BBB   | Нефть и газ   |            |
| Gazp '13 4.505%      | 122 \$     | 4.51     | 18.07.12 |            | 22.07.13 |            | 18.1  |        |        |                    |           |         |               |       |       |          |                | Нефть и газ   |            |
| Gazp '13 5.625%      | 646 \$     | 5.63     | 21.01.12 |            | 22.07.13 |            | 18.1  | 102.55 | 0.03   |                    | 102.13    | 102.97  |               | 3.86  | 5.37  | 1.40     | BB+/Baa1/BBB   | Нефть и газ   |            |
| Gazp '13 6.58%       | 800 £      | 6.58     | 30.04.12 |            | 31.10.13 |            | 21.4  | 104.43 | (0.01) |                    | 103.98    | 104.89  |               | 4.01  | 6.21  | 1.63     | BBB/Baa1/BBB   | Нефть и газ   |            |
| Gazp '13 7.343%      | 400 \$     | 7.34     | 11.04.12 |            | 11.04.13 |            | 14.7  | 105.17 | 0.17   |                    | 104.66    | 105.67  |               | 3.02  | 6.85  | 1.16     | BBB/Baa1/BBB   | Нефть и газ   |            |
| Gazp '13 7.51%       | 500 \$     | 7.51     | 31.01.12 |            | 31.07.13 |            | 18.4  | 106.80 | 0.44   |                    | 106.38    | 107.23  |               | 2.92  | 6.24  | 1.41     | BBB/Baa1/BBB   | Нефть и газ   |            |
| Gazp '13 9.625%      | 1,750 \$   | 9.63     | 01.03.12 |            | 01.03.13 |            | 13.4  | 107.25 | 0.01   |                    | 106.82    | 107.67  |               | 2.97  | 8.68  | 1.04     | BBB/Baa1/BB-   | Нефть и газ   |            |
| Gazp '14 02          | 780 €      | 5.03     | 25.02.12 |            | 25.02.14 |            | 25.2  | 103.31 | 0.09   |                    | 102.93    | 103.69  |               | 3.37  | 4.66  | 1.90     | BBB/Baa1/BBB   | Нефть и газ   |            |
| Gazp '14 03          | 500 \$     | 10.50    | 11.03.12 |            | 08.03.14 |            | 25.6  | 113.44 | 0.22   |                    | 112.93    | 113.94  |               | 3.91  | 9.17  | 1.92     | BBB/Baa1/BBB   | Нефть и газ   |            |
| Gazp '14 07          | 1,250 \$   | 8.13     | 31.01.12 |            | 31.07.14 |            | 30.4  | 109.73 | 0.17   |                    | 109.26    | 110.20  |               | 4.04  | 6.56  | 2.23     | BBB/Baa1/BBB   | Нефть и газ   |            |
| Gazp '14 10          | 700 €      | 5.36     | 31.10.12 |            | 31.10.14 |            | 33.4  | 104.49 | 0.17   |                    | 104.03    | 104.95  |               | 3.63  | 5.06  | 2.54     | BBB/Baa1/BBB   | Нефть и газ   |            |
| Gazp '15 02          | 850 €      | 8.13     | 04.02.12 |            | 04.02.15 |            | 36.6  | 110.47 | 0.20   |                    | 109.99    | 110.95  |               | 4.37  | 6.87  | 2.53     | BBB/Baa1/BBB   | Нефть и газ   |            |
| Gazp '15 06          | 1,000 €    | 5.88     | 20.05.12 |            | 01.06.15 |            | 40.4  | 104.75 | 0.06   |                    | 104.27    | 105.24  |               | 4.29  | 5.58  | 2.92     | BBB/Baa1/BB-   | Нефть и газ   |            |
| Gazp '15 11          | 1,000 \$   | 5.09     | 29.05.12 |            | 29.11.15 |            | 46.4  | 102.76 | 0.20   |                    | 102.29    | 103.23  |               | 4.31  | 4.92  | 3.46     | BBB/Baa1/BBB   | Нефть и газ   |            |
| Gazp '16             | 1,350 \$   | 6.21     | 22.05.12 |            | 22.11.16 |            | 58.2  | 106.66 | 0.18   |                    | 106.24    | 107.08  |               | 4.66  | 5.77  | 4.14     | BBB/Baa1/BBB   | Нефть и газ   |            |
| Gazp '16 4.95%       | 1,000 \$   | 4.95     | 23.05.12 |            | 23.05.16 |            | 52.1  | 101.61 | 0.22   |                    | 101.30    | 101.93  |               | 4.54  | 4.83  | 3.85     | BBB/Baa1/BBB   | Нефть и газ   |            |
| Gazp '17 03          | 500 €      | 5.14     | 22.03.12 |            | 22.03.17 |            | 62.1  | 102.87 | 0.11   |                    | 102.38    | 103.36  |               | 4.50  | 4.80  | 4.31     | BBB/Baa1/BBB   | Нефть и газ   |            |
| Gazp '17 11          | 500 €      | 5.44     | 07.03.12 |            | 02.11.17 |            | 69.5  | 102.81 | 0.13   |                    | 102.29    | 103.33  |               | 4.96  | 5.27  | 4.77     | BBB/Baa1/BBB   | Нефть и газ   |            |
| Gazp '18 EUR         | 1,200 €    | 6.61     | 13.02.12 |            | 13.02.18 |            | 72.9  | 106.99 | 0.11   |                    | 106.56    | 107.42  |               | 5.31  | 6.01  | 4.75     | BBB/Baa1/BBB   | Нефть и газ   |            |
| Gazp '18 USD         | 1,100 \$   | 8.15     | 11.04.12 |            | 11.04.18 |            | 74.8  | 115.94 | 0.44   |                    | 115.43    | 116.45  |               | 5.12  | 6.89  | 4.89     | BBB/Baa1/BBB   | Нефть и газ   |            |
| Gazp '19             | 2,250 \$   | 9.25     | 23.04.12 | 23.04.12   | 23.04.19 | 3.1        | 87.2  | 121.78 | 0.47   |                    | 121.33    | 122.22  |               | 5.56  | 7.46  | 5.39     | BBB/Baa1/BBB   | Нефть и газ   |            |
| Gazp '20             | 568 \$     | 7.20     | 01.02.12 |            | 01.02.20 |            | 96.5  | 108.32 | 0.18   |                    | 107.81    | 108.84  |               | 4.04  | 6.45  | 2.55     | A-/Baa1/BBB    | Нефть и газ   |            |
| Gazp '21 5.99%       | 600 \$     | 6.00     | 23.01.12 |            | 23.01.21 |            | 108.2 | 101.54 | 0.16   |                    | 101.18    | 101.89  |               | 5.78  | 5.85  | 6.84     | BBB/Baa1/BBB   | Нефть и газ   |            |
| Gazp '22             | 1,300 \$   | 6.51     | 07.03.12 |            | 07.03.22 |            | 121.6 | 104.00 | 0.44   |                    | 103.49    | 104.52  |               | 5.98  | 6.12  | 7.25     | BBB/Baa1/BBB   | Нефть и газ   |            |
| Gazp '34             | 1,200 \$   | 8.63     | 28.04.12 | 28.04.14   | 28.04.34 | 27.3       | 267.5 | 122.72 | 0.82   |                    | 122.11    | 123.34  |               | 6.65  | 6.92  | 10.80    | BBB/Baa1/BBB-  | Нефть и газ   |            |
| Gazp '37             | 1,250 \$   | 7.29     | 16.02.12 |            | 16.08.37 |            | 307.1 | 106.96 | 0.56   |                    | 106.43    | 107.49  |               | 6.71  | 6.62  | 11.62    | BBB/Baa1/BBB   | Нефть и газ   |            |
| Gazprombank '13      | 500 \$     | 7.93     | 20.06.12 |            | 28.06.13 |            | 17.3  | 105.99 | 0.13   |                    | 105.58    | 106.40  |               | 3.62  | 7.80  | 1.36     | /Baa3/BB       | Финансы       |            |
| Gazprombank '14      | 1,000 \$   | 6.25     | 15.06.12 |            | 15.12.14 |            | 34.9  | 102.42 | 0.33   |                    | 102.09    | 102.75  |               | 5.34  | 6.07  | 2.62     | /Baa3/BB+      | Финансы       |            |
| Gazprombank '15      | 1,000 \$   | 6.50     | 23.03.12 |            | 23.09.15 |            | 44.2  | 103.11 | 0.37   |                    | 102.61    | 103.60  |               | 5.57  | 6.18  | 3.18     | /Baa3/BB       | Финансы       |            |
| Gazprombank '16      | 120 \$     | 7.35     | 08.05.12 |            | 08.05.16 |            | 51.6  |        |        |                    |           |         |               |       |       |          | /Baa3/BB+      | Финансы       |            |
| GPBM '46             | 51 €       | 3.41     | 25.01.12 |            | 25.12.46 |            | 419.5 |        |        |                    |           |         |               |       |       |          | /Ba2/BBB       | Финансы       |            |
| HCFB '14             | 500 \$     | 7.00     | 18.03.12 |            | 18.03.14 |            | 25.9  | 100.56 | 0.09   |                    | 100.12    | 101.00  |               | 6.71  | 6.80  | 1.94     | BB-/Ba3/отзван | Финансы       |            |
| IB '13               | 200 \$     | 11.00    | 19.02.12 |            | 19.02.13 |            | 13.1  |        |        |                    |           |         |               |       |       |          |                | B1/отзван     | Финансы    |
| Koks '16             | 350 \$     | 7.75     | 23.06.12 |            | 23.06.16 |            | 53.2  | 90.13  | 0.44   |                    | 89.59     | 90.67   |               | 10.60 | 8.55  | 3.58     | /B3/B-         | МГД           |            |
| KZOSRU '11           | 200 \$     | 10.00    | 19.03.12 |            | 19.03.15 |            | 38.0  |        |        |                    |           |         |               |       |       |          |                | C/отзван      | Хим. пром. |
| LenSpetsSMU '15      | 150 \$     | 9.75     | 09.02.12 |            | 09.11.15 |            | 45.7  | 96.83  | 0.10   |                    | 94.92     | 98.75   |               | 11.41 | 10.10 | 1.90     | //B            | Строительство |            |
| Lukoil '14           | 900 \$     | 6.38     | 05.05.12 |            | 05.11.14 |            | 33.6  | 106.48 | 0.11   |                    | 106.14    | 106.82  |               | 3.90  | 5.91  | 2.53     | BBB-/Baa2/BBB- | Нефть и       |            |

## Рынок еврооблигаций

| Выпуск               | Объем, млн | Купон, % | Дата     |            |          | Месяцев до |       | Цена   | Изм.   | Торговый объем, шт | Котировки |         | Доходность, % |       |       | Дюр, лет | Рейтинг F/M/S        | Сектор        |
|----------------------|------------|----------|----------|------------|----------|------------|-------|--------|--------|--------------------|-----------|---------|---------------|-------|-------|----------|----------------------|---------------|
|                      |            |          | купона   | оферты     | погаш    | офрт       | погаш |        |        |                    | покупка   | продажа | офрт          | погаш | текуц |          |                      |               |
| <b>ЕВРООБЛИГАЦИИ</b> |            |          |          |            |          |            |       |        |        |                    |           |         |               |       |       |          |                      |               |
| PromSvyazB '14       | 500 \$     | 6.20     | 25.04.12 |            | 25.04.14 |            | 27.2  | 98.10  | 0.15   |                    | 97.75     | 98.44   |               | 7.12  | 6.23  | 2.05     | BB-/Ba2/отзван       | Финансы       |
| PromSvyazB '15       | 200 \$     | 12.75    | 27.05.12 |            | 27.05.15 |            | 40.2  | 110.48 | 0.03   |                    | 110.00    | 110.97  |               | 9.05  | 11.35 | 2.70     | V+/Ba3/отзван        | Финансы       |
| PromSvyazB '16       | 200 \$     | 11.25    | 08.07.12 |            | 08.07.16 |            | 53.7  | 106.37 | (0.06) |                    | 105.75    | 106.99  |               | 9.47  | 10.54 | 3.49     | V+/Ba3/отзван        | Финансы       |
| PromSvyazB '18       | 100 \$     | 12.50    | 31.01.12 | 31.01.13 C | 31.01.18 | 12.4       | 72.5  | 104.01 | 0.00   |                    | 103.52    | 104.50  | 8.32          | 11.55 | 10.43 | 0.91     | V+/Ba3/B             | Финансы       |
| Raspadskaya '12      | 300 \$     | 7.50     | 22.05.12 |            | 22.05.12 |            | 4.1   | 100.50 | 0.03   |                    | 100.25    | 100.75  |               | 5.97  | 7.38  | 0.33     | V+/B1/               | МГД           |
| RBCIRU '15           | 140 \$     | 7.00     | 06.05.12 |            | 06.05.15 |            |       | 39.6   |        |                    |           |         |               |       |       |          | /отзван              | Медиа         |
| RBCIRU '18           | 140 \$     | 6.00     | 06.05.12 |            | 06.05.18 |            |       | 75.6   |        |                    |           |         |               |       |       |          | /отзван              | Медиа         |
| Red Arrow '12        | 12,570 R   | 8.38     | 30.03.12 |            | 30.06.12 |            |       | 5.4    |        |                    |           |         |               |       |       |          | BBB-/Baa2/BBB+       | Транспорт     |
| Renaissance '16      | 325 \$     | 11.00    | 21.04.12 | 22.04.14   | 21.04.16 | 27.1       | 51.1  | 89.50  |        |                    | 78.99     | 82.00   | 22.43         | 17.69 | 13.22 | 1.78     | B-/B3/B              | Финансы       |
| RenCap '13           | 250 \$     | 13.00    | 01.04.12 |            | 01.04.13 |            | 14.4  | 90.00  | 0.50   |                    | 98.00     | 100.00  |               | 13.89 | 12.63 | 1.04     | B-/B3/B              | Финансы       |
| Rosbank '12          | 130 \$     | 10.14    | 01.07.12 |            | 01.07.12 |            |       | 5.4    |        |                    |           |         |               |       |       |          | BBB+/Baa2/BB+        | Финансы       |
| RSHB '12             | 750 F      | 6.26     | 30.04.12 |            | 30.04.12 |            | 3.4   | 100.48 |        |                    | 100.20    | 100.77  |               | 4.40  | 5.97  | 0.27     | BBB/Baa1/            | Финансы       |
| RSHB '13             | 30,000 R   | 7.50     | 25.03.12 |            | 25.03.13 |            | 14.2  | 99.48  | 0.03   |                    | 99.26     | 99.70   |               | 7.95  | 7.36  | 1.09     | BBB/Baa1/            | Финансы       |
| RSHB '13             | 700 \$     | 7.18     | 16.05.12 |            | 16.05.13 |            | 15.9  | 105.27 | 0.49   |                    | 104.87    | 105.67  |               | 3.08  | 6.74  | 1.26     | BBB/Baa1/            | Финансы       |
| RSHB '14 01          | 750 \$     | 7.13     | 14.07.12 |            | 14.01.14 |            | 23.9  | 105.10 | 0.48   |                    | 104.72    | 105.47  |               | 4.41  | 6.77  | 1.85     | BBB/Baa1/            | Финансы       |
| RSHB 14 06           | 1,000 \$   | 9.00     | 11.06.12 |            | 11.06.14 |            | 28.7  | 110.14 | 0.68   |                    | 109.83    | 110.46  |               | 4.48  | 8.10  | 2.15     | BBB/Baa1/            | Финансы       |
| RSHB '16 03          | 20,000 R   | 8.70     | 17.03.12 |            | 17.03.16 |            | 49.9  | 98.66  | 0.04   |                    | 98.36     | 98.97   |               | 9.09  | 8.56  | 3.32     | BBB/Baa1/            | Финансы       |
| RSHB '17             | 1,250 \$   | 6.30     | 15.05.12 |            | 15.05.17 |            | 63.9  | 103.85 | 0.93   |                    | 103.42    | 104.28  |               | 5.45  | 6.00  | 4.45     | BBB/Baa1/            | Финансы       |
| RSHB '18             | 1,000 \$   | 7.75     | 29.05.12 |            | 29.05.18 |            | 76.3  | 110.58 | 1.10   |                    | 110.13    | 111.04  |               | 5.74  | 6.94  | 5.02     | BBB/Baa1/            | Финансы       |
| RSHB '21             | 800 \$     | 6.00     | 03.06.12 | 03.06.16 C | 03.06.21 | 52.5       | 112.5 | 92.34  | 0.52   |                    | 91.76     | 92.92   | 8.11          |       | 6.44  | 3.71     | BBB-/Baa2/           | Финансы       |
| RusHydro '15         | 20,000 R   | 7.88     | 28.04.12 |            | 28.10.15 |            | 45.3  | 96.30  | 0.01   |                    | 96.00     | 96.59   |               | 9.05  | 8.03  | 3.13     | BB+/отзван/BB+       | Электроэнерг. |
| Russia '15           | 2,000 \$   | 3.63     | 29.04.12 |            | 29.04.15 |            | 39.3  | 101.79 | 0.08   |                    | 101.50    | 102.07  |               | 3.05  | 3.53  | 3.05     | BBB/Baa1/BBB         | Гос.          |
| Russia '18 RUB       | 90,000 R   | 7.85     | 10.03.12 |            | 10.03.18 |            | 73.7  | 103.68 | 0.10   |                    | 103.47    | 103.89  |               | 7.10  | 7.37  | 4.72     | BBB/Baa1/BBB+        | Гос.          |
| Russia '18 USD       | 3,466 \$   | 11.00    | 24.01.12 |            | 24.07.18 |            | 78.2  | 138.74 | (0.05) |                    | 138.07    | 139.41  |               | 4.15  | 7.63  | 4.81     | BBB/Baa1/BBB         | Гос.          |
| Russia '20           | 3,500 \$   | 5.00     | 29.04.12 |            | 29.04.20 |            | 99.4  | 104.02 | 0.24   |                    | 103.73    | 104.30  |               | 4.41  | 6.77  | 6.69     | BBB/Baa1/BBB         | Гос.          |
| Russia '28           | 2,500 \$   | 12.75    | 24.06.12 |            | 24.06.28 |            | 197.3 | 172.45 | 0.25   |                    | 171.87    | 173.04  |               | 5.83  | 7.36  | 8.97     | BBB/Baa1/BBB         | Гос.          |
| Russia '30           | 17,717 \$  | 7.50     | 31.03.12 |            | 31.03.30 |            | 218.5 | 117.54 | 0.33   |                    | 117.49    | 117.61  |               | 4.37  | 6.17  | 5.32     | BBB/Baa1/BBB         | Гос.          |
| RusStandB '15        | 200 \$     | 7.73     | 16.06.12 |            | 16.12.15 |            | 46.9  | 90.57  | (0.10) |                    | 89.39     | 91.74   |               | 10.74 | 8.47  | 3.22     | V+/Ba2/B+            | Финансы       |
| RusStandB '16        | 200 \$     | 9.75     | 01.06.12 |            | 01.12.16 |            | 58.5  | 88.99  | 0.01   |                    | 88.31     | 89.68   |               | 12.85 | 10.80 | 3.64     | V+/Ba3/B+            | Финансы       |
| RZD '17              | 1,500 \$   | 5.74     | 03.04.12 |            | 03.04.17 |            | 62.5  | 103.67 | 0.20   |                    | 103.26    | 104.08  |               | 4.93  | 5.45  | 4.41     | BBB/Baa1/BBB         | Транспорт     |
| RZD '31 GBP          | 650 £      | 7.49     | 25.03.12 |            | 25.03.31 |            | 230.3 | 99.55  | 0.54   |                    | 99.02     | 100.08  |               | 7.53  | 7.35  | 9.84     | BBB/Baa1/BBB         | Транспорт     |
| Sberbank '13 05      | 500 \$     | 6.48     | 15.05.12 |            | 15.05.13 |            | 15.8  | 105.18 | 0.00   |                    | 104.90    | 105.45  |               | 2.47  | 6.09  | 1.26     | BBB/A3/              | Финансы       |
| Sberbank '13 07      | 500 \$     | 6.47     | 02.07.12 |            | 02.07.13 |            | 17.4  | 105.29 | 0.02   |                    | 105.05    | 105.52  |               | 2.73  | 6.13  | 1.39     | BBB/A3/              | Финансы       |
| Sberbank '14         | 400 F      | 3.50     | 12.11.12 |            | 12.11.14 |            | 33.8  | 100.81 | 0.07   |                    | 100.58    | 101.03  |               | 3.19  | 3.45  | 2.63     | BBB/A3/              | Финансы       |
| Sberbank '15         | 1,500 \$   | 5.50     | 07.07.12 |            | 07.07.15 |            | 41.6  | 103.88 | 0.41   |                    | 103.50    | 104.25  |               | 4.28  | 5.28  | 3.14     | BBB/A3/              | Финансы       |
| Sberbank '17         | 1,250 \$   | 5.40     | 24.03.12 |            | 24.03.17 |            | 62.2  | 102.46 | 0.32   |                    | 102.05    | 102.87  |               | 4.85  | 5.18  | 4.41     | BBB/A3/              | Финансы       |
| Sberbank '21         | 1,000 \$   | 5.72     | 16.06.12 |            | 16.06.21 |            | 113.0 | 98.18  | 0.40   |                    | 97.76     | 98.60   |               | 5.97  | 5.79  | 7.13     | BBB/A3/              | Финансы       |
| Severstal '13        | 1,250 \$   | 9.75     | 29.01.12 |            | 29.07.13 |            | 18.3  | 107.34 | (0.02) |                    | 107.05    | 107.63  |               | 4.71  | 8.71  | 1.37     | V+/Ba2/BB            | МГД           |
| Severstal '14        | 375 \$     | 9.25     | 19.04.12 |            | 19.04.14 |            | 27.0  | 107.75 | 0.21   |                    | 107.28    | 108.22  |               | 5.53  | 8.40  | 1.99     | V+/Ba2/B+            | МГД           |
| Severstal '16        | 500 \$     | 6.25     | 26.01.12 |            | 26.07.16 |            | 54.2  | 97.01  | 0.50   |                    | 96.59     | 97.43   |               | 7.03  | 6.25  | 3.75     | BB-/Baa2/BB          | МГД           |
| Severstal '17        | 1,000 \$   | 6.70     | 25.04.12 |            | 25.10.17 |            | 69.2  | 97.36  | 0.57   |                    | 96.87     | 97.84   |               | 7.27  | 6.77  | 4.62     | BB-/Ba3/BB-          | МГД           |
| SINEK '15            | 250 \$     | 7.70     | 13.07.12 | 03.08.12   | 03.08.15 | 6.5        | 42.5  |        |        |                    |           |         |               |       |       |          | BBB-/Ba1/BB+         | Нефть и газ   |
| SovKomFlot '17       | 800 \$     | 5.38     | 27.04.12 |            | 27.10.17 |            | 69.3  | 89.40  | 0.50   |                    | 88.88     | 89.93   |               | 7.68  | 6.03  | 4.74     | BBB-/Baa3/BBB-       | Транспорт     |
| SPB Bank '17         | 100 \$     | 10.50    | 25.01.12 | 25.07.12 C | 25.07.17 | 6.2        | 66.2  | 93.10  |        |                    | 91.92     | 94.29   | 25.56         | 12.26 | 10.70 | 0.43     | отзван/Ba3/          | Финансы       |
| TatfondB '12         | 225 \$     | 12.00    | 02.02.12 |            | 02.02.12 |            |       | 0.5    |        |                    |           |         |               |       |       |          | /B2/                 | Финансы       |
| TCB '17              | 100 \$     | 10.51    | 18.03.12 | 18.09.12 C | 18.07.17 | 8.0        | 66.0  |        |        |                    |           |         |               |       |       |          | /B2/                 | Финансы       |
| TKS B '14            | 175 \$     | 11.50    | 21.04.12 |            | 21.04.14 |            | 27.1  | 94.79  |        |                    | 94.01     | 95.56   |               | 14.26 | 11.78 | 1.86     | B-/B2/               | Финансы       |
| TMK '18              | 500 \$     | 7.75     | 27.01.12 |            | 27.01.18 |            | 72.3  | 87.93  | 0.74   |                    | 87.24     | 88.61   |               | 10.50 | 8.46  | 4.41     | /B1/B+               | МГД           |
| TNK BP '12           | 500 \$     | 6.13     | 20.03.12 |            | 20.03.12 |            | 2.0   | 100.77 | (0.02) |                    | 100.50    | 101.04  |               | 1.54  | 5.96  | 0.17     | BBB-/Baa2/BBB-       | Нефть и газ   |
| TNK BP '13           | 600 \$     | 7.50     | 13.03.12 |            | 13.03.13 |            | 13.8  | 105.20 | 0.15   |                    | 104.83    | 105.27  |               | 2.86  | 6.96  | 1.08     | BBB-/Baa2/BBB-       | Нефть и газ   |
| TNK BP '15           | 500 \$     | 6.25     | 02.02.12 |            | 02.02.15 |            | 36.5  | 104.71 | 0.17   |                    | 104.24    | 105.18  |               | 4.57  | 5.78  | 2.68     | BBB-/Baa2/BBB-       | Нефть и газ   |
| TNK BP '16           | 1,000 \$   | 7.50     | 18.07.12 |            | 18.07.16 |            | 54.0  | 108.04 | 0.20   |                    | 107.61    | 108.46  |               | 5.46  | 6.94  | 3.82     | BBB-/Baa2/BBB-       | Нефть и газ   |
| TNK BP '17           | 800 \$     | 6.63     | 20.03.12 |            | 20.03.17 |            | 62.0  | 104.59 | 0.14   |                    | 104.09    | 105.08  |               | 5.59  | 6.20  | 4.27     | BBB-/Baa2/BBB-       | Нефть и газ   |
| TNK BP '18           | 1,100 \$   | 7.88     | 13.03.12 |            | 13.03.18 |            | 73.8  | 110.61 | 0.06   |                    | 110.14    | 111.08  |               | 5.80  | 6.95  | 4.80     | BBB-/Baa2/BB+        | Нефть и газ   |
| TNK BP '20           | 500 \$     | 7.25     | 02.02.12 |            | 02.02.20 |            | 96.5  | 108.06 | 0.43   |                    | 107.56    | 108.57  |               | 5.97  | 6.51  | 5.94     | BBB-/Baa2/BBB-       | Нефть и газ   |
| Transneft '12 EUR    | 700 €      | 5.38     | 27.06.12 |            | 27.06.12 |            | 5.3   | 101.14 | 0.02   |                    | 100.89    | 101.39  |               | 2.76  | 5.30  | 0.43     | /Baa1/BBB            | Нефть и газ   |
| Transneft '12 USD    | 500 \$     | 6.10     | 27.06.12 |            | 27.06.12 |            | 5.3   | 101.99 | 0.02   |                    | 101.69    | 102.28  |               | 1.54  | 5.96  | 0.44     | /Baa1/BBB+           | Нефть и газ   |
| Transneft '13        | 600 \$     | 7.70     | 07.02.12 |            | 07.08.13 |            | 18.6  | 107.57 | 0.00   |                    | 107.12    | 108.02  |               | 2.68  | 6.93  | 1.43     | /Baa1/BBB            | Нефть и газ   |
| Transneft '14        | 1,300 \$   | 5.67     | 05.03.12 |            | 05.03.14 |            | 25.5  | 104.61 | 0.08   |                    | 104.16    | 105.07  |               | 3.40  | 5.31  | 1.96     | /Baa1/BBB            | Нефть и газ   |
| Transneft '18        | 1,050 \$   | 8.70     | 07.02.12 |            | 07.08.18 |            | 78.6  | 122.70 | 0.00   |                    | 122.03    | 123.36  |               | 4.64  | 6.87  | 5.01     | /Baa1/BBB            | Нефть и газ   |
| TRUST '12            | 20 \$      | 11.50    | 06.03.12 |            | 06.09.12 |            |       | 7.6    |        |                    |           |         |               |       |       |          | отзван/отзван/отзван | Финансы       |
| UTK '13              | 3,500 R    | 9.00     | 04.06.12 |            | 04.06.13 |            |       | 16.5   |        |                    |           |         |               |       |       |          | /отзван/отзван       | Телеком       |
| VEB '16 CHF          | 400 F      | 3.75     | 17.02.12 |            | 17.02.16 |            |       |        |        |                    |           |         |               |       |       |          |                      |               |

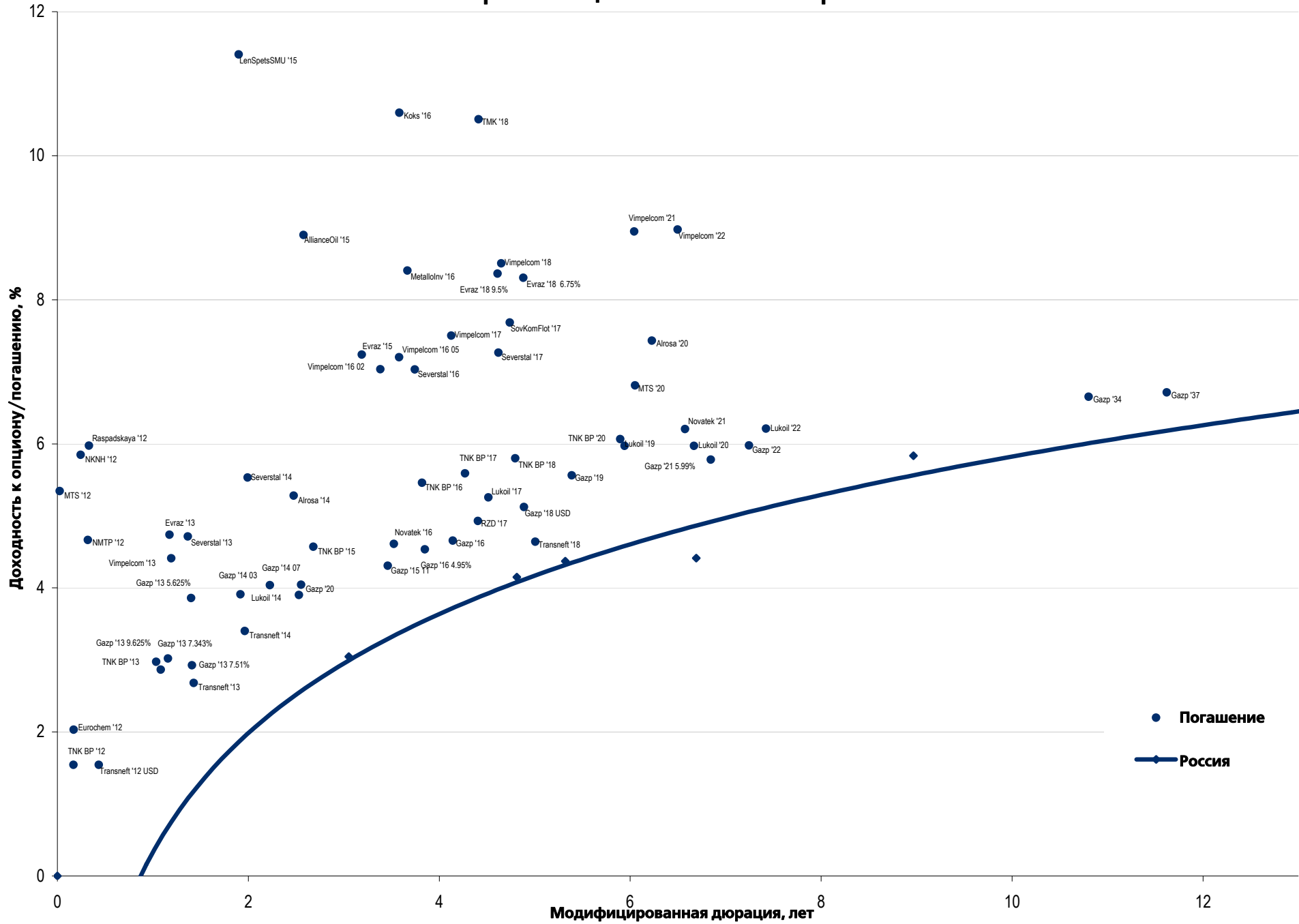




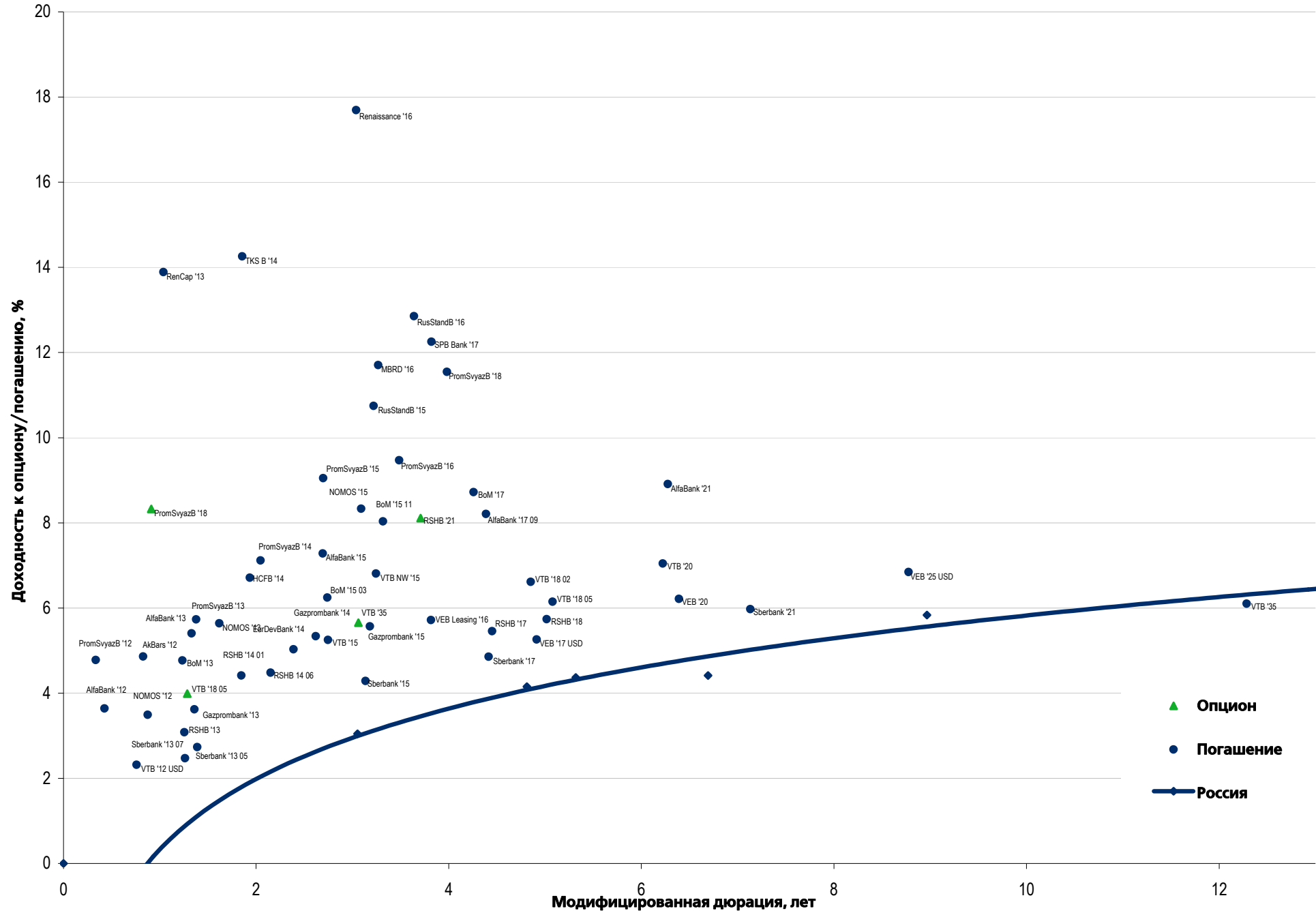




### Еврооблигации – Реальный сектор



## Еврооблигации – Финансовый сектор



## Департамент по операциям с долговыми инструментами

### Исполнительный директор, руководитель департамента

Борис Гинзбург, ginzburgbi@uralsib.ru

### Управление продаж и торговли

#### Руководитель управления

Сергей Шемардов, she\_sa@uralsib.ru

#### Управление продаж

Елена Довгань, dov\_en@uralsib.ru

Анна Карпова, karpovaam@uralsib.ru

Екатерина Кочемазова, kochemazovaea@uralsib.ru

Дмитрий Попов, popovdv@uralsib.ru

Алексей Соколов, sokolovav@uralsib.ru

Дэниэл Фельцман, feltsmand@uralsib.ru

### Управление по рынкам долгового капитала

#### Корпоративные выпуски

Артемиий Самойлов, samojlovaa@uralsib.ru

Виктор Орехов, ore\_vv@uralsib.ru

Алексей Чекушин, chekushinay@uralsib.ru

#### Региональные выпуски

Кирилл Иванов, ivanovkv@uralsib.ru

Александр Маргеев, margeevas@uralsib.ru

#### Сопровождение проектов

Гюзель Тимошкина, tim\_gg@uralsib.ru

Галина Гудыма, gud\_gi@uralsib.ru

Наталья Грищенко, grischenkovane@uralsib.ru

Ольга Степаненко, stepanenkaa@uralsib.ru

## Аналитическое управление

### Руководитель управления

Константин Чернышев, che\_kb@uralsib.ru

#### Дирекция анализа долговых инструментов

Руководитель Дмитрий Дудкин, dudkindi@uralsib.ru

#### Заместитель руководителя управления

Вячеслав Смольянинов, smolyaninovv@uralsib.ru

#### Долговые обязательства

Дмитрий Дудкин, dudkindi@uralsib.ru

Надежда Мырсыкова, myrsikovav@uralsib.ru

Ольга Стерина, sterinaoa@uralsib.ru

Юрий Голбан, golbanyv@uralsib.ru

Антон Табах, tabakhav@uralsib.ru

Андрей Кулаков, kulakovan@uralsib.ru

Татьяна Днепровская, dneprovskata@uralsib.ru

#### Стратегия

Вячеслав Смольянинов, smolyaninovv@uralsib.ru

Леонид Слипченко, slipchenkola@uralsib.ru

#### Экономика

Алексей Девятков, devyatovae@uralsib.ru

Наталья Майорова, mai\_ng@uralsib.ru

Ольга Стерина, sterinaoa@uralsib.ru

#### Банки

Леонид Слипченко, slipchenkola@uralsib.ru

Наталья Майорова, mai\_ng@uralsib.ru

Наталья Березина, berezinana@uralsib.ru

#### Анализ рыночных данных

Вячеслав Смольянинов, smolyaninovv@uralsib.ru

Василий Дегтярев, degtyarevwm@uralsib.ru

Дмитрий Пуш, pushds@uralsib.ru

Максим Недовесов, nedovesovmv@uralsib.ru

#### Нефть и газ

Алексей Кокин, kokinav@uralsib.ru

Юлия Новиченкова, novichenkova@uralsib.ru

Станислав Кондратьев, kondratievsd@uralsib.ru

#### Электроэнергетика

Матвей Тайц, tai\_ma@uralsib.ru

Иван Рубинов, rubinoviv@uralsib.ru

#### Металлургия/Горнодобывающая промышленность

Дмитрий Смолин, smolindv@uralsib.ru

Валентина Богомолова, bogomolovava@uralsib.ru

#### Телекоммуникации/Медиа/ИТ

Константин Чернышев, che\_kb@uralsib.ru

Константин Белов, belovka@uralsib.ru

Николай Дьячков, dyachkovna@uralsib.ru

#### Минеральные удобрения/

#### Машиностроение/Транспорт

Денис Ворчик, vorchikdb@uralsib.ru

Артем Егоренков, egorenkovag@uralsib.ru

#### Потребительский сектор/Недвижимость

Тигран Оганесян, hovhannisyan@uralsib.ru

Александр Шелестович, shelestovich@uralsib.ru

## Редакторская группа

#### Английский язык

Джон Уолш, walshj@uralsib.ru,

Тимоти Халл, hallt@uralsib.ru

Пол Де Витт, dewittpd@uralsib.ru

Хиссам Латиф, latifh@uralsib.ru

#### Дизайн

Ангелина Фриденберг, fridenbergav@uralsib.ru

#### Русский язык

Андрей Пятигорский, pya\_ae@uralsib.ru

Евгений Гринкрюг, grinkruges@uralsib.ru

Ольга Симкина, sim\_oa@uralsib.ru

Степан Чугров, chugrovss@uralsib.ru

Алексей Смородин, smorodinay@uralsib.ru

Настоящий бюллетень предназначен исключительно для информационных целей. Ни при каких обстоятельствах он не должен использоваться или рассматриваться как оферта или предложение делать оферты. Несмотря на то что данный материал был подготовлен с максимальной тщательностью, УРАЛСИБ не дает никаких прямых или косвенных заверений или гарантий в отношении достоверности и полноты включенной в бюллетень информации. Ни УРАЛСИБ, ни агенты компании или аффилированные лица не несут никакой ответственности за любые прямые или косвенные убытки от использования настоящего бюллетеня или содержащейся в нем информации. Все права на бюллетень принадлежат ООО «УРАЛСИБ Кэпитал», и содержащаяся в нем информация не может воспроизводиться или распространяться без предварительного письменного разрешения. © УРАЛСИБ Кэпитал 2012