

Рублевые выпуски

УТМ, %	Изменение, б.п.			УТД
	знач.	за ден.	за мес.	
ОФЗ 46020	8.4	(36)	22	47
Газпром-11	7.5	4	(48)	(9)
Вымпелком-6/7	9.5	(5)	(22)	101

Сырьевые рынки

	Изменение, %			УТД
	знач.	за ден.	за мес.	
Золото, \$/унция	1,720.7	0.6	8.0	21.1
Urals, \$/барр.	109.7	0.3	(0.3)	19.0
S&P Металлы, инд.	1,757.9	2.0	13.4	(11.8)
S&P C/x прод., инд.	700.0	0.7	2.0	(15.2)

Денежный рынок

RUB млрд.	Изменение			УТД
	знач.	за ден.	за мес.	
REPO in CBR	399.9	(66.8)	45.6	850,712
Corr Accounts	659.4	(65.9)	36.0	(335.3)
Deposits in CBR	127.5	(68.2)	25.0	(505.7)

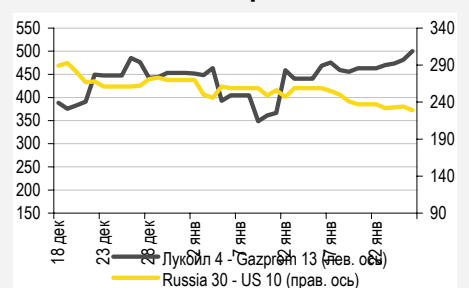
	Изменение, б.п.			УТД
	знач.	за ден.	за мес.	
NDF 1Y, %	5.90	6	(27)	99
MOSPrime O/N, %	6.03	18	(22)	428

USD RUB	Изменение, %			УТД
	знач.	за ден.	за мес.	
USD RUB	30.23	(1.6)	(3.9)	(1.0)

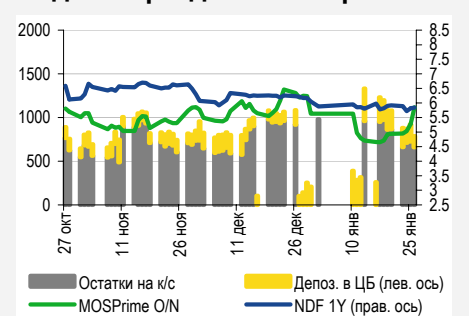
Индексы

б.п.	Изменение, б.п.			УТД
	знач.	за ден.	за мес.	
Russia 30 - UST 10	229.0	(5)	(33)	76
EMBI + Spread	408.0	1.2	(0.3)	119.5

Индикативные спреды



Индикаторы денежного рынка



Источники: РТС, ММВБ, Bloomberg, оценки УРАЛСИБа

СТРАТЕГИЯ

ВНЕШНИЙ РЫНОК

В пятницу вечером рейтинговое агентство Fitch снизило суверенные рейтинги сразу пяти стран еврозоны. В течение выходных продолжались утечки информации о скором достижении соглашения по реструктуризации долга между Грецией и частными кредиторами, а также о возможных решениях первого саммита Евросоюза по долговой проблеме. Рынки завершили пятницу скорее нейтрально, прошли точечные покупки как в первом, так и втором эшелонах. Сегодня торги могут открыться в минусе, однако перспективы дальнейшего роста весьма радужные. *Стр. 2*

ВНУТРЕННИЙ РЫНОК

В пятницу рост в сегменте госбумаг продолжился и был преимущественно сосредоточен в длинной дюрации. Кривая ОФЗ за неделю опустилась на 20 б.п. Теле2, которая в ноябре перенесла размещение, возвращается на рынок и предлагает десятилетний выпуск с двухлетней офертой на 4 млрд руб., ориентируя инвесторов на ставку купона в диапазоне 9,2–9,7%. Ставка первого купона по облигациям Газпромбанк БО-03 сложилась на уровне 8,5%, что соответствует доходности к двухлетней оферте в размере 8,68%. *Стр. 3*

ДЕНЕЖНЫЙ РЫНОК

Уровень остатков на счетах в ЦБ снова вырос, однако сегодня может начать снижаться на фоне уплаты налога на прибыль, что, вероятно, вызовет повышение ставок МБК. В краткосрочной перспективе спрос на допсредства должен упасть, так как значительных оттоков не ожидается. *Стр. 4*

НОВОСТИ ЭМИТЕНТОВ

БАНК ЗЕНИТ (ВАЗ/В+)

На текущей неделе Банк ЗЕНИТ закрывает книгу заявок на участие в размещении нового выпуска биржевых облигаций серии 04. Организаторы ориентируют инвесторов на доходность к годичной оферте 9,20–9,41%. Мы рекомендуем выпуск к покупке по нижней границе ориентиров доходностей. *Стр. 5*

МЕТАЛЛОИНВЕСТ (-/ВАЗ/ВВ-)

Компания представила хорошие операционные показатели за 2011 г. Объем отгрузки железной руды внешним потребителям вырос на 30% за 2011 г. на фоне увеличения производства на 9%. Еврооблигации привлекательны, рекомендуем покупать. *Стр. 5*

ММК (-/ВАЗ/ВВ+)

Компания представила нейтральные операционные результаты за 2011 г. – объем производства стали за год вырос на 7%, что немного ниже прогноза менеджмента (10%). Облигации компании, на наш взгляд, оценены справедливо. *Стр. 6*

ВКРАТЦЕ

Международное агентство Fitch подтвердило рейтинг нефтяной компании «ЛУКОЙЛ» на уровне «ВВВ-», прогноз по рейтингу остается стабильным. *Fitch*.

Standard & Poor's присвоило **Московскому кредитному банку** (МКБ) рейтинг эмитента «В+», прогноз «Стабильный». Свое решение аналитики агентства объясняют рациональной бизнес-позицией банка, умеренными показателями капитализации и чистой прибыли, а также комфортным уровнем рисков и адекватной ликвидностью. Теперь МКБ имеет рейтинги данного уровня по версии всех трех крупнейших международных агентств. *Standard & Poor's*.

RUSSIAN INFORMER

Новости и комментарии, относящиеся к рынку акций, см. в нашем ежедневном издании **Russian Informer**.

СТРАТЕГИЯ

Внешний рынок

Саммит после снижения рейтингов. В пятницу вечером рейтинговое агентство Fitch снизило суверенные рейтинги сразу пяти стран еврозоны. Рейтинги Италии и Испании были понижены на две ступени – с «А»+ до «А-» и с «АА» до «А» соответственно), Бельгия, Словения и Кипр опустились на одну ступень. Масштаб снижения был меньшим, чем предпринятый S&P в отношении стран еврозоны две недели назад, но агентство Fitch в последнее время снижало суверенные рейтинги европейских стран уже несколько раз. Поскольку снижение рейтингов ожидалось рынком и произошло на позитивном новостном фоне, мы не думаем, что это повлечет за собой существенные негативные последствия. Предстоящие на этой неделе первичные размещения долга европейских стран на сумму 22 млрд. евро, в том числе сегодняшний аукцион по суверенным облигациям Италии, скорее всего, пройдут спокойно. В течение выходных продолжались утечки информации о скором достижении соглашения о реструктуризации долга между Грецией и частными кредиторами, а также о возможных решениях первого саммита Евросоюза по долговой проблеме. Пока у Евросоюза нет единой позиции относительно путей преодоления кризиса, а процесс создания бюджетного союза сталкивается со все новыми препятствиями. Греция отказалась от предложения Германии формализовать внешнее управление финансами страны, при том что основные политические партии подтвердили свою готовность проводить жесткую финансовую политику. Вероятно, на встрече в Брюсселе продолжится торг относительно степени жесткости союза и механизмов принуждения проблемных стран к сокращению бюджетного дефицита. Пока настроения долгового рынка остаются скорее позитивными. В центре внимания будут брюссельский саммит, результаты долговых аукционов и макроэкономическая статистика по США, ожидающаяся к концу недели.

Вполне вероятен дальнейший рост цен. В пятницу спред суверенного выпуска Russia'30 к 10 UST остался практически без изменений на отметке 228 б.п.: доходность казначейских облигаций США снизилась с 1,93% до 1,89%, а цена Russia'30 (YTM 4,2%) повысилась еще на 20 б.п. до 118,7% от номинала. За прошедшую неделю спред практически не изменился, тогда как доходность 10 UST снизилась с 2,05% до 1,89%, снизилась также доходность суверенного выпуска Russia'30. Обещание ФРС удерживать ставки на рекордно низких уровнях дольше, чем изначально планировалось, означает, что доходности казначейских облигаций США будут также оставаться рекордно низкими. При этом мы полагаем, что в настоящий момент спред, несмотря на некоторое сужение, остается слишком широким, и ожидаем его дальнейшего сужения, считая справедливым диапазон 100–150 б.п. Таким образом, весьма вероятен дальнейший рост цен на рынке евробондов. В пятницу большинство бумаг завершило день скорее нейтрально, без заметного изменения цен. В первом эшелоне были зафиксированы покупки в GAZPRU'19 (YTM 5,3%) и VTB'18 (YTP 3,5%), подорожавших на 20 б.п., а также RSHB'16 (YTM 8,6%), прибавившем в цене 35 б.п., тогда как бумаги ВЭБа испытали давление продавцов – наибольшие потери понесли евробонды VEB'20 (YTM 5,2%), подешевевшие на 45 б.п. Во втором эшелоне инвесторы вновь отдавали предпочтение бумагам VimpelCom, и длинные выпуски прибавили в цене еще в среднем 20 б.п. Рекомендованные нами бумаги EVRAZ так же выглядели неплохо и подорожали на 20 б.п. На кривой ЛУКОЙЛа выделялись евробонды LUKOIL'19 (YTM 5,6%), ставшие дороже на 25 б.п. Выпуск традиционно торгуется с самым широким спредом к кривой эмитента. Выпуск TRUBRU'18 (YTM 9%) подорожал еще на 40 б.п. и стал безусловным лидером роста прошлой недели, по итогам которой он поднялся в цене на 6 процентных пунктов. Сегодня утром торги в России могут открыться незначительным снижением: котировки на азиатских рынках и цены фьючерсов на американские фондовые индексы ушли в красную зону.

*Антон Табах, CFA, tabakhav@uralsib.ru
Ольга Стерина, sterinaoa@uralsib.ru*

Внутренний рынок

За неделю кривая ОФЗ опустилась на 20 б.п. В пятницу сессия для большинства госбумаг завершилась ростом, таким образом, прошедшая неделя оказалась весьма удачной: кривая ОФЗ сдвинулась вниз в среднем на 20 б.п. В пятницу хорошим спросом у инвесторов пользовались пятилетние ОФЗ 26203 (УТМ 7,5%), цена которых выросла на 87 б.п. Длинные выпуски, такие как шестилетние ОФЗ 26206 (УТМ 7,9%), семилетние ОФЗ 26204 (УТМ 7,9%) и десятилетние ОФЗ 26205 (УТМ 8,3%), также подорожали в среднем на 30–40 б.п. На коротком конце кривой изменение цен было несущественным. На текущей неделе главным событием для рынка госбумаг станет доразмещение десятилетних ОФЗ 26205 объемом 35 млрд руб. Минфин практически вдвое увеличивает предложение по сравнению с предыдущим аукционом, когда размещение шестилетних ОФЗ 26206 прошло очень успешно в условиях сокращения объема свободной ликвидности.

Теле2 размещает бонды на 4 млрд руб. В пятницу стало известно, что Санкт-Петербург Телеком, дочернее предприятие Tele2 Russia (BB+), планирует 6 февраля открыть книгу заявок на размещение десятилетнего выпуска серии 05 объемом 4 млрд руб. Закрытие книги заявок запланировано уже на 7 февраля, а размещение на бирже должно состояться 9 февраля. Выпуск соответствует критериям включения в ломбардный список ЦБ. Ориентир по ставке купона 9,2–9,7% предполагает доходность к двухлетней оферте 9,41–9,94% и премию к кривой ОФЗ в диапазоне 240–290 б.п. На данный момент у компании находятся в обращении три выпуска с пятилетней офертой общим объемом 13 млрд руб. Напомним, в начале ноября прошлого года эмитент пробовал разместить десятилетний выпуск серии 07 объемом 6 млрд руб. с трехлетней офертой, маркируя ставку купона 10,25–10,75%, что также предполагало премию к кривой ОФЗ в размере 240–290 б.п. Однако размещение было отложено на неопределенный срок в связи с неблагоприятными рыночными условиями. Теперь эмитент предпринимает новую попытку, сократив дюрацию и оставив без изменений премию к кривой ОФЗ. В ближайшие дни мы планируем выпустить отдельный комментарий, посвященный размещению Теле2.

Ставка первого купона по облигациям Газпромбанк БО-03 установилась на уровне 8,5%. Ставка первого купона по выпуску БО-03 Газпромбанка (BB+/Ваа3/-) объемом 10 млрд руб. составила 8,5%. Напомним, что эмитент собирал заявки с 24 января по 27 января, изначально маркируя диапазон 8,5–8,75%, это соответствовало доходности к двухлетней оферте в размере 8,68–8,94%. Затем банк снизил ориентир по купону и сузил его границы: новый диапазон составил 8,35–8,5%, что соответствует доходности к оферте через два года на уровне 8,52–8,68%. Таким образом, эмитент разместился по верхней границе нового ориентира, которая, на наш взгляд, не предполагает потенциала дальнейшего роста. На фоне текущих размещений нам нравится предложение ЕАБР (BBB/A3/BBB), в данный момент собирающего заявки на новый семилетний выпуск первой серии объемом 5 млрд руб. и также с двухлетней офертой. Ориентир по ставке купона составляет 9–9,5% и соответствует доходности к оферте в диапазоне 9,31–9,84%, что выглядит весьма привлекательно.

Ольга Стерина, sterinaoa@uralsib.ru

ДЕНЕЖНЫЙ РЫНОК

Давление на ликвидность вскоре должно ослабнуть

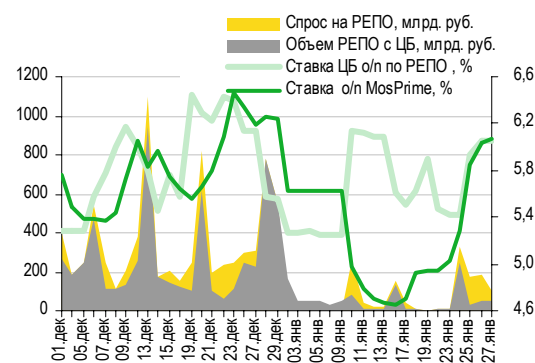
Спрос на бюджетные средства снизился. В промежутке между периодами налоговых платежей объем средств на счетах в ЦБ вновь увеличился (рост наблюдается уже второй день подряд). Остатки на корсчетах кредитных организаций в Банке России увеличились на 42,7 млрд руб. до 764,1 млрд руб., а депозиты банков в ЦБ «потяжелели» на 11,0 млрд руб. до 128,6 млрд руб. Однако на ставках МБК это практически никак не отразилось. Краткосрочные ставки выросли, в частности, индикативная ставка MosPrime по однодневным кредитам поднялась на 4 б.п. до 6,07%, однако среднесрочные ставки остались практически на прежнем уровне. В пятницу Министерство финансов разместило 126,6 млрд руб. временно свободных бюджетных средств на банковских депозитах сроком на 30 дней. Объем размещенных средств оказался ниже предложения (150 млрд руб.). С другой стороны, спрос на РЕПО с ЦБ вновь превысил лимит (50 млрд руб.) и достиг 108 млрд руб. Фактический объем операций РЕПО оказался равен установленному ограничению. Высокий спрос на дополнительное фондирование говорит о том, что ситуация в банковской системе остается напряженной. Сегодня компаниям предстоит заплатить налог на прибыль, поэтому уровень средств на счетах в ЦБ должен упасть, что вызовет рост ставок МБК. Однако к концу недели ситуация, скорее всего, стабилизируется.

Совокупные средства банков в ЦБ РФ, млрд руб., и однодневная ставка MosPrime, %



Источники: ЦБ РФ

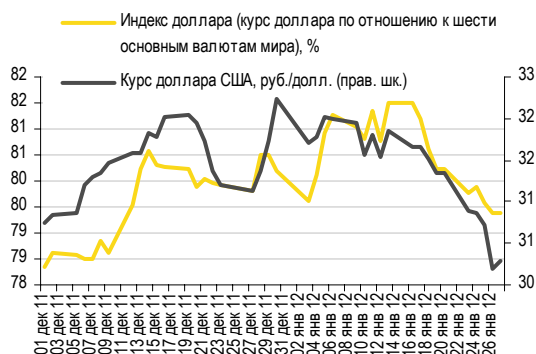
Объем операций РЕПО с ЦБ и однодневные ставки по РЕПО и на МБК



Источники: ЦБ РФ

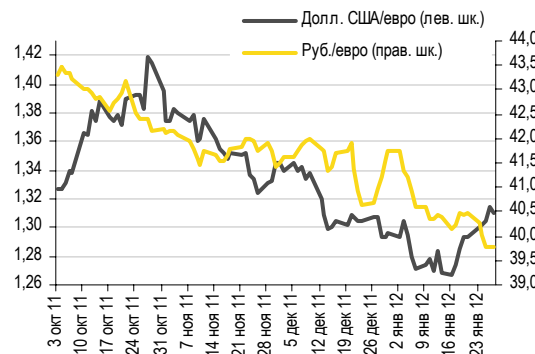
Рубль незначительно скорректировался по отношению к доллару. В пятницу на ММВБ рубль уступил американской валюте девять копеек, закрывшись на уровне 30,29 руб./долл. Корректировка объясняется фиксацией прибыли после периода роста. Курс евро остался на прежнем уровне – 39,8 руб./евро, несмотря на укрепление последнего относительно доллара (+0,9%). Бивалютная корзина потеряла пять копеек, опустившись до 34,57 руб. Сегодня поддержку рублю оказывает дефицит ликвидности в период налоговых платежей, однако внешние факторы играют против него – фондовые индексы идут вниз на фоне ожиданий результатов назначенного на сегодня саммита ЕС, цены на нефть движутся в том же направлении (сегодня утром Brent и WTI подешевели на 0,5% до 110,5 и 99 долл./барр.). Мы ожидаем, что сегодня российская валюта может укрепиться и будет торговаться в диапазоне 30,2–30,3 руб./долл.

Курс руб./долл. и индекс доллара



Источники: Bloomberg, ММВБ

Курс евро относительно доллара США и рубля



Источники: Bloomberg, ММВБ

Наталья Майорова, mayorovang@uralsib.ru

НОВОСТИ ЭМИТЕНТОВ

Банк Зенит (ВаЗ/В+)

Новое предложение знакомого банка. Размещение выпуска Банк ЗЕНИТ БО-4

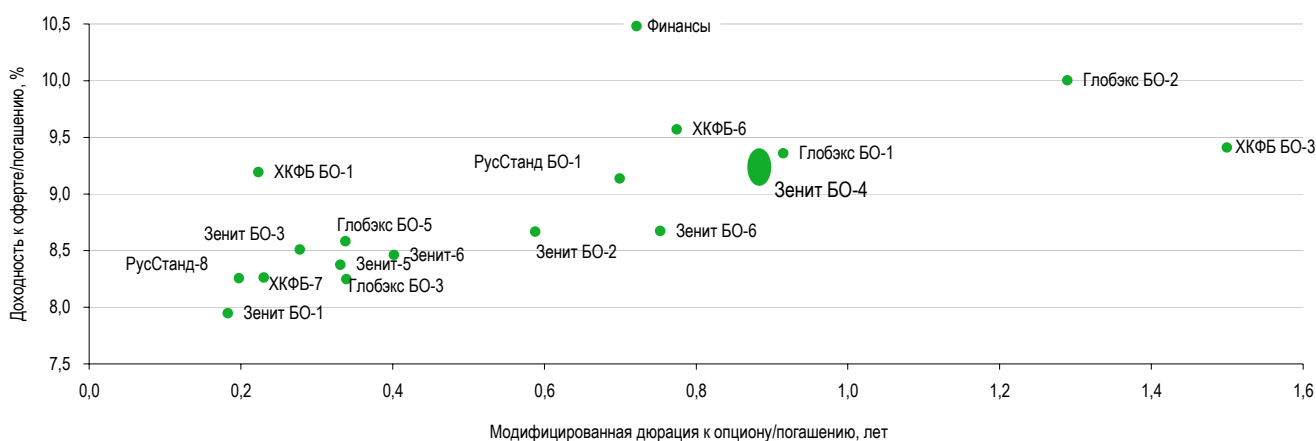
Банк продолжает заимствования на локальном рынке. На текущей неделе Банк Зенит закрывает книгу заявок на участие в размещении нового выпуска биржевых облигаций серии 04. Срок обращения составляет три года, инвесторам предложена годовая оферта. Организаторы ориентируют инвесторов на ставку купона в диапазоне 9,0–9,2%, что соответствует доходности к оферте на уровне 9,20–9,41% годовых при дюрации около 0,89 г.

[...]

Новый выпуск выглядит привлекательно. Зенит далеко не новичок на долговом рынке, в обращении находится шесть выпусков облигаций банка общим объемом 26 млрд руб. При этом, как мы уже отмечали, срок погашения или оферты всех выпусков наступает до конца нынешнего года. Наиболее длинные из них, Зенит БО-2 и БО-6, торгуются с премией в размере 240–250 б.п. к кривой ОФЗ. Новый выпуск при дюрации около 0,89 г. предлагает премию в размере примерно 300 б.п. к кривой ОФЗ по нижней границе ориентира, что предполагает спред ко вторичному рынку приблизительно в размере 50–60 б.п. Мы полагаем, что, учитывая высокую вероятность поддержки со стороны акционеров, этой премии вполне достаточно, и рекомендуем выпуск к покупке по нижней границе ориентиров доходностей.

Привлекательны даже по нижней границе диапазона

Доходности облигаций (по состоянию на 27 января 2012 г.)



Источники: ММВБ

Полный комментарий буде опубликован в ближайшее время.

Юрий Голбан, golbanyv@uralsib.ru

Металлоинвест (-/ВаЗ/ВВ-)

Хорошие операционные результаты за 2011 г.

По итогам 2011 г. объем отгрузки железной руды вырос на 30%. В 4 кв. 2011 г. Металлоинвест произвел 10 млн т железной руды (+0,2% к предыдущему кварталу), 5,6 млн т окатышей (-0,2%), 1,3 млн т ГБЖ/ПВЖ (+1,6%), 0,6 млн т чугуна (-2,2%) и 1,5 млн т стали (-0,2%). При этом по итогам 2011 г. производство железной руды достигло рекордного для компании уровня – 40,1 млн т (+9% к показателю 2010 г.). Производство окатышей по итогам года увеличилось на 2% – до 22,4 млн т, а ГБЖ/ПВЖ – на 9,5% до 5,2 млн т. Росту производства окатышей и ГБЖ/ПВЖ во многом способствовала проведенная ранее работа по модернизации основного оборудования, а также оптимизация графика работы производственных мощностей. Рост объема производства положительно сказался и на объеме отгрузки продукции – по итогам 2011 г. Металлоинвест отгрузил внешним потребителям 12,8 млн т железной руды (30% к показателю 2010 г.), 13,6 млн т окатышей (+3,1%), 2,3 млн т ГБЖ/ПВЖ (+10,7%). Объем отгрузки чугуна внешним потребителям вырос за год на 21,2% до 1,1 млн т, а стали – снизился на 3,8% до 5,2 млн т. Основные рынки сбыта – по-прежнему Россия (31%) и Китай (35%).

Евробонды привлекательны. Металлоинвест представлен на рынке единственным выпуском еврооблигаций с погашением в 2016 г. При дюрации 3,9 лет бумаги компании торгуются с доходностью 7,8%, то есть с премией в размере примерно 50 б.п. к кривой Евразия (несмотря на отсутствие разницы в рейтингах и более высокие кредитные показатели Металлоинвеста) и 110–120 б.п. к бумагам Северстали, что выглядит привлекательно.

Андрей Кулаков, CFA, FRM, kulakovan@uralsib.ru

ММК (-/Ba3/BB+)

Нейтральные операционные показатели за 4 кв. 2011 г.

По итогам 2011 г. производство стали выросло на 7%. В пятницу ММК опубликовал операционные результаты за 4 кв. 2011 г., отразившие двухпроцентное сокращение производства за квартал. Таким образом, по итогам года компания увеличила объем производства на 7%, что немного ниже прогноза менеджмента, который составлял 10%. Отметим также, что в 4 кв. 2011 г. ММК увеличил объем экспорта (главным образом горячекатаной стали) на 12% относительно предыдущего квартала, перенаправив на внешний рынок часть поставок с учетом сезонного ухудшения внутренней конъюнктуры.

Относительно стабильные цены. Средние цены реализации в 4 кв. 2011 г. снизились на 6–7% год к году, тогда как в среднем по рынку снижение составило около 10%. В добывающем сегменте ММК сохранил объемы добычи коксующегося угля на уровне 4,2 млн т по итогам 2011 г., в то время как производство концентрата железной руды выросло на 3% до 4,8 млн т.

Восстановление цен на сталь продолжится. В 2012 г. ММК планирует повысить объемы производства стали на 15% год к году благодаря увеличению мощностей проекта «Атакаш» в Турции. В начале апреля ММК намерен обнародовать консолидированные финансовые результаты по МФО за 4 кв. 2011 г. Стоит отметить, что с начала года ММК поднял экспортные цены на г/к сталь на 40–50 долл./т в ответ на повышение спроса на сталь как на экспортном, так и на внутреннем рынке. В феврале–марте после окончания новогодних праздников в Китае (23–29 января) мы ожидаем дальнейшего восстановления цен на сталь, что должно поддержать котировки сталелитейных компаний.

Облигации оценены справедливо. Опубликованные результаты нейтральны для котировок облигаций ММК. В настоящий момент бумаги компании торгуются со средним спредом к ОФЗ на уровне 150–170 б.п., что, учитывая ослабившееся кредитные метрики компании в 2011 г., выглядит вполне справедливым.

Дмитрий Смолин, smolindv@uralsib.ru

Валентина Богомолова, bogomolovava@uralsib.ru

Андрей Кулаков, CFA, FRM, kulakovan@uralsib.ru

КАЛЕНДАРЬ ПРЕДСТОЯЩИХ СОБЫТИЙ

Долговой рынок

31 января	Оферта Ипотечное Агентство Республики Татарстан-01 (1 млрд руб.).
1 февраля	Доразмещение ОФЗ- 26205 (35 млрд руб.). Погашение АИЖК-04 (0,9 млрд руб.).
2 февраля	Погашение Татфондбанк-2012 (225 млн долл.).
3 февраля	Размещение ЕАБР-01 (5 млрд руб.).
7 февраля	Размещение Банк Зенит-БО-04 (3 млрд руб.).
9 февраля	Оферта ВТБ-Лизинг Финанс-08 (5 млрд руб.).
10 февраля	Оферта Фортум-02 (5 млрд руб.).
13 февраля	Оферта ВТБ 24-02 (10 млрд руб.).
14 февраля	Оферта ЛОКО-Банк БО-01 (2,5 млрд руб.).
15 февраля	Погашение Копейка-02 (4 млрд руб.). Погашение Копейка-03 (4 млрд руб.). Погашение СУ-155 Капитал-03 (3 млрд руб.).
17 февраля	Оферта Алеф-Банк-01 (1 млрд руб.).

Денежный рынок

30 января	Выплата налога на прибыль
-----------	---------------------------

КАЛЕНДАРЬ ОФЕРТ

Дата oferty	Выпуск	Объем выпуска, млн руб.	Цена oferty, %	Ставка предыдущего купона, %	Новая ставка купона, %	Дата следующей oferty / погашения
31.01.12	Ипотечное Агентство Республики Татарстан-01	1 000	100	8,5	8,5	31 июля 2012
09.02.12	ВТБ-Лизинг Финанс-08	5 000	100	7,05	-	-
10.02.12	Фортум-02	5 000	100	6,5	-	-
13.02.12	ВТБ 24-02	10 000	100	4,5	-	-
14.02.12	ЛОКО-Банк БО-01	2 500	100	8,5	-	-

Рынок рублевых облигаций

Выпуск	Объем, млн	Купон, %	Дата			Месяцев до		Цена	Изм.	Торговый объем, шт	Котировки		Доходность, %			Дюр, лет	Рейтинг F/M/S	Сектор
			купона	оферты	погаш	офрт	погаш				покупка	продажа	офрт	погаш	текущ			
КОРПОРАТИВНЫЕ РУБЛЕВЫЕ ОБЛИГАЦИИ																		
7Контин-2	7,000 R	8.50	14.06.12		14.06.12		4.5				95.01	100.00					Потреб. усл.	
Uranium-1	16,500 R	9.75	06.06.12	05.12.16	24.11.21	58.3	117.9				99.51	100.50					МГД	
Абсолют-5	1,800 R	8.00	01.02.12	30.07.14	27.07.16	30.0	54.0										BB+/Ba3/отзван/B2/	
Авангард-3	1,500 R	8.00	11.05.12	18.05.12	10.05.13	3.6	15.4	100.00		4,970		100.00	7.93	7.71	0.27		Финансы	
АвтоBA3-4	5,000 R	0.10	22.05.12	24.05.12	20.05.14	3.8	27.7										B-/	
Автодор-1	3,000 R	9.75	04.12.12		29.11.16		58.1				100.25	100.75					Строительство	
АгроСоюз-2	1,500 R	17.00	28.03.12		28.03.12		1.9										Сельск. хоз.	
АИЖК 2011 1-1	2,258 R	9.00	15.02.12		15.02.44		384.8										Финансы	
АИЖК 2011 1-2	1,129 R	3.00	15.02.12		15.02.44		384.8										Финансы	
АИЖК 2011 2-1	7,457 R	8.25	15.03.12		15.09.43		379.8										/Ba3/	
АИЖК 2011 2-2	7,457 R	6.00	15.03.12		15.09.43		379.8										/Ba3/	
АИЖК-04	900 R	8.70	01.02.12		01.02.12		0.1										/Ba1/BBB	
АИЖК-05	1,320 R	7.35	15.04.12		15.10.12		8.5	100.40		10	99.90	100.53	6.88	7.12	0.66		/Ba1/BBB	
АИЖК-06	2,000 R	7.40	15.04.12		15.07.14		29.5				97.30	98.70					/Ba1/BBB	
АИЖК-07	4,000 R	7.68	15.04.12		15.07.16		53.6				97.30	98.70					/Ba1/BBB	
АИЖК-08	5,000 R	7.63	15.03.12	25.03.14	15.06.18	25.8	76.6	99.25	0.43	39,839	93.00	99.90	8.42	8.20	7.30	1.23	/Ba1/BBB	
АИЖК-09	5,000 R	7.49	15.02.12	15.02.15 C	15.02.17	36.6	60.6	99.90	1.40	80	98.00		7.73	7.73	6.61	1.89	/Ba1/BBB	
АИЖК-10	6,000 R	8.05	15.02.12		15.11.18		81.6				96.00	98.50					/Ba1/BBB	
АИЖК-11	10,000 R	8.20	15.03.12		15.09.20		103.6	99.50		6	95.71	99.50		8.57	7.82	3.98	/Ba1/BBB	
АИЖК-12	7,000 R	10.75	15.06.12		15.12.13		22.6				103.00	104.00					/Ba1/BBB	
АИЖК-13	7,000 R	10.75	15.04.12		15.04.18		74.6				112.00	113.00					/Ba1/BBB	
АИЖК-14	7,000 R	10.75	15.05.12		15.05.23		135.6				114.40	115.29					/Ba1/BBB	
АИЖК-15	7,000 R	10.75	15.03.12		15.09.28		199.7	115.55		2,000	114.90	115.75		8.62			/Ba1/BBB	
АИЖК-16	10,000 R	8.25	15.03.12		15.09.21		115.6				96.00	98.70					/Ba1/BBB	
АИЖК-17	8,000 R	9.05	15.04.12		15.04.22		122.6				100.40	103.00					/Ba1/BBB	
АИЖК-18	7,000 R	8.00	15.04.12	18.04.16	15.07.23	50.7	137.6				94.00						/Ba1/BBB	
АИЖК-19	6,000 R	7.70	15.02.12	19.05.15	15.11.25	39.6	165.7				97.00	101.00					/Ba1/BBB	
АИЖК-20	5,000 R	8.60	15.03.12		15.12.27		190.7				98.50	101.10					/Ba1/BBB	
АИЖК-23	14,000 R	7.94	15.06.12	19.06.12	15.12.29	4.7	214.7										/Ba1/BBB	
Аиф-2	1,000 R	12.75	22.06.12		21.12.12		10.8	100.30	(0.05)	70,110	100.03	100.19	12.65	12.38	0.77		Медиа	
АкБарс-5	5,000 R	8.25	17.04.12	24.04.12	15.10.13	2.8	20.5				100.05	100.25					BB/B1/	
Акрон-2	3,500 R	8.20	22.03.12		19.09.13		19.7				98.12	99.40					B+/B1/	
Акрон-3	3,500 R	13.85	23.05.12	25.05.12	20.11.13	3.8	21.7	101.81	(0.05)	52,001	101.80	101.99	7.83	13.05	0.30		B+/B1/	
Акрон-4	3,750 R	7.95	29.05.12	29.05.14	18.05.21	28.0	111.7				95.01	99.00					B+/B1/	
Акрон-5	3,750 R	7.95	29.05.12	29.05.14	18.05.21	28.0	111.7				95.00	99.00					B+/B1/	
Алроса-20	3,000 R	8.95	27.03.12		23.06.15		40.8	100.77	0.02	180,000	100.60	100.90		8.95	8.52	2.71	BB-/Ba3/BB-	
Алроса-21	8,000 R	8.25	22.03.12	25.06.13	18.06.15	16.9	40.6	100.67	(0.01)	229,363	100.61	100.74	7.93	7.83	1.23		BB-/Ba3/BB-	
Алроса-22	8,000 R	8.25	27.03.12	28.06.13	23.06.15	17.0	40.8	100.67	(0.02)	225,625	100.61	100.74	7.93	7.86	1.24		BB-/Ba3/BB-	
Алроса-23	7,000 R	8.95	22.03.12		18.06.15		40.6	100.60	(0.15)	100,001	100.60	100.90		9.01	8.49	2.70	BB-/Ba3/BB-	
АльфаБанк-1	5,000 R	8.25	07.02.12	06.02.14	02.02.16	24.3	48.2			50,000	98.70	98.95					BB+/Ba1/BB	
АльфаБанк-2	5,000 R	9.25	08.06.12	11.06.13	02.12.16	16.4	58.2	100.62	0.07	146,461	100.65	100.68	8.89	8.94	1.19		BB+/Ba1/BB	
АльянсНК БО-1	5,000 R	9.25	07.02.12		04.02.14		24.2	99.67		338	93.01	99.80		9.62	7.27	1.65	V/BB+	
АльянсНК-3	5,000 R	9.75	31.01.12	01.08.13	21.07.20	18.1	101.8										V/BB+	
АльянсНК-4	5,000 R	8.85	12.06.12	09.06.16	01.06.21	52.4	112.1				92.00	94.50					V/BB+	
АльянсНК-6	7,000 R	8.85	15.06.12	15.06.16	04.06.21	52.6	112.2				92.00	96.00					V/BB+	
АмурМеталл-7	1,380 R	18.00	31.03.12		30.06.12		5.0										МГД	
АптЗБИ-2	800 R	18.00	06.03.12		05.06.12		4.2	100.84	(0.02)	8,493	100.84	100.97		14.43	16.50	0.20		
АтомЭнПром-6	10,000 R	7.50	15.08.12		15.08.14		30.5				96.00	100.98					//BBB-	
Аэрофлот БО-1	6,000 R	7.75	09.04.12		08.04.13	14.3	100.15		(0.02)	10,000	99.96	100.30		7.71	7.35	1.06	BB+//	
Аэрофлот БО-2	6,000 R	7.75	09.04.12		08.04.13	14.3	100.15		0.00	10,000	99.00	100.40		7.71	7.35	1.06	BB+//	
Аэроэкспресс-1	3,500 R	11.00	20.07.12		13.01.17		59.5	100.00		1,750,000				11.29	10.85	3.55		
БалтИнвБ-2	1,500 R	9.00	15.03.12	20.03.12	10.09.15	1.7	43.4										/B3/	
БанкМосквы-2	10,000 R	7.55	03.02.12		01.02.13		12.1										BBB-/Ba2/	
БанкСПб БО-1	5,000 R	8.25	10.04.12		09.04.13		14.3										отзван/Ba3/	
БанкСПб БО-2	5,000 R	7.50	26.03.12	27.03.12	23.09.13	1.9	19.8	99.95		48,500	89.97	99.99	7.60	7.07	0.15		отзван/Ba3/	
БанкСПб БО-4	3,000 R	8.50	14.06.12	17.12.12	12.12.13	10.6	22.5				99.50						отзван/Ba3/	
Башнефть БО-1	10,000 R	9.35	05.06.12	05.12.13	02.12.14	22.2	34.1	100.83	0.08	297,370	100.70	100.85	9.01	9.01	1.58		BBB-/Ba2/	
Башнефть-1	15,000 R	12.50	19.06.12	22.12.12	13.12.16	10.8	58.5	103.92	0.00	2,809	103.15	104.00	7.92	11.71	0.80		отзван/Ba3/	
Башнефть-2	15,000 R	12.50	19.06.12	22.12.12	13.12.16	10.8	58.5	103.86	0.05	2,678	103.50	103.90	7.99	11.71	0.80		отзван/Ba3/	
Башнефть-3	20,000 R	12.50	19.06.12	22.12.12	13.12.16	10.8	58.5	103.91	(0.01)	62,280	103.60	103.96	7.93	11.71	0.80		отзван/Ba3/	
Белон-2	2,000 R	0.01	23.02.12		23.02.12		0.8				99.00	100.00					МГД	
Бинбанк БО-1	3,000 R	9.85	20.06.12	25.12.12	20.12.14	10.9	34.7	100.00					10.00	9.61	0.80		отзван/B2/B-	
Бинбанк-2	1,000 R	8.85	28.04.12		29.04.13		15.0				99.05						отзван/B2/B-	
БК Евразия-1	5,000 R	8.40	27.06.12	27.06.16	20.06.18	53.0	76.7	94.94	0.44	3,283	95.00	96.50	10.07	8.66	3.39		BB//	
БНП Париба-1	2,000 R	7.70	27.03.12		29.03.14		26.0				98.35	100.00					//BBB	
ВБД БО-1	3,000 R	7.35	13.04.12	17.10.12	11.10.13	8.6	20.4										/отзван/отзван	
ВБД БО-2	3,000 R	7.35	13.04.12	17.10.12	11.10.13	8.6	20.4										/отзван/отзван	
ВБД БО-3	3,000 R	7.35	13.04.12	17.10.12	11.10.13	8.6	20.4										/отзван/отзван	
ВБД БО-6	5,000 R	7.90	28.06.12		27.06.13		16.9					100.00						

Рынок рублевых облигаций

Выпуск	Объем, млн	Купон, %	Дата			Месяцев до		Цена	Изм.	Торговый объем, шт	Котировки		Доходность, %			Дюр, лет	Рейтинг F/M/S	Сектор
			купона	оферты	погаш	офрт	погаш				покупка	продажа	офрт	погаш	текущ			
КОРПОРАТИВНЫЕ РУБЛЕВЫЕ ОБЛИГАЦИИ																		
ВостЭкспр БО-5	2,000 R	9.00	19.04.12	24.04.12	17.10.13	2.8	20.6				99.20	100.15				/B1/	Финансы	
ВТБ 24-1ИП	15,000 R	8.65	14.03.12		10.12.14		34.4				99.60	101.00				BBB/Baa1/отзван	Финансы	
ВТБ 24-2	10,000 R	4.50	07.02.12	13.02.12	05.02.13	0.5	12.3				99.30					BBB/Baa1/отзван	Финансы	
ВТБ 24-3	6,000 R	5.60	30.05.12	05.06.12	29.05.13	4.2	16.0				99.15					BBB/Baa1/отзван	Финансы	
ВТБ 24-4	8,000 R	6.90	23.02.12	29.08.12	20.02.14	7.0	24.8				99.50	100.00				BBB/Baa1/отзван	Финансы	
ВТБ БО-1	5,000 R	7.60	16.03.12		15.03.13		13.5				99.75	100.00				BBB/Baa1/BBB	Финансы	
ВТБ БО-2	5,000 R	7.60	16.03.12		15.03.13		13.5				99.70	100.00				BBB/Baa1/BBB	Финансы	
ВТБ БО-5	10,000 R	7.60	16.03.12		15.03.13		13.5				99.70	100.00				BBB/Baa1/BBB	Финансы	
ВТБ БО-6	10,000 R	8.50	23.03.12	28.12.12	19.12.14	11.0	34.7	100.62	(0.04)	160,998	100.61	100.70	7.95	8.08	0.81	BBB/Baa1/BBB	Финансы	
ВТБ Лизинг-1	3,692 R	7.10	09.02.12	14.05.12	06.11.14	3.5	33.3	99.85		10,000	99.65	100.15	7.70	5.92	0.26	BBB/Baa1/BBB	Финансы	
ВТБ Лизинг-2	5,385 R	6.45	10.04.12	10.01.13	07.07.15	11.4	41.3				98.80	100.30				BBB/BBB	Финансы	
ВТБ Лизинг-3	3,462 R	6.90	13.03.12	11.09.13	07.06.16	19.4	52.3				97.85	99.50				BBB/BBB	Финансы	
ВТБ Лизинг-4	3,462 R	6.65	13.03.12	13.03.13	07.06.16	13.4	52.3	98.97		20,000	98.60	99.40	7.90	6.37	0.91	BBB/BBB	Финансы	
ВТБ Лизинг-7	3,846 R	8.15	07.03.12	04.06.14	30.11.16	28.2	58.1				99.90	100.50				BBB/BBB	Финансы	
ВТБ Лизинг-8	4,615 R	7.05	07.02.12	08.02.12	01.08.17	0.3	66.1	100.04	0.01	172,826	99.90	100.04	4.46	5.68	0.03	BBB/BBB	Финансы	
ВТБ Лизинг-9	4,615 R	7.00	08.02.12		02.08.17		66.1				98.10	99.75				BBB/BBB	Финансы	
ВТБ-5	15,000 R	7.40	19.04.12		17.10.13		20.6				99.00	100.50				BBB/Baa1/BBB	Финансы	
ВТБ-6	15,000 R	7.20	11.04.12	13.07.12	06.07.16	5.5	53.3	99.81	(0.07)	72,176	99.84	99.95	7.75	7.00	0.42	BBB/Baa1/BBB	Финансы	
ВЭБ Лизинг-01	5,000 R	8.50	12.07.12	14.07.15	02.07.20	41.5	101.2									BBB/BBB	Финансы	
ВЭБ Лизинг-03	5,000 R	7.50	13.04.12	16.04.14	02.04.21	26.6	110.2				97.35	98.50				BBB/BBB	Финансы	
ВЭБ Лизинг-04	5,000 R	8.60	13.04.12	13.04.16	02.04.21	50.5	110.2	97.95	(0.25)	114	95.00	97.95	9.39	8.34	3.22	BBB/BBB	Финансы	
ВЭБ Лизинг-05	5,000 R	8.60	13.04.12	13.04.16	02.04.21	50.5	110.2	97.85	(0.35)	30,001	95.00	97.85	9.42	8.35	3.22	BBB/BBB	Финансы	
ВЭБ Лизинг-08	5,000 R	8.80	01.05.12	31.10.14	19.10.21	33.1	116.7	100.00	0.00	6,617	99.90	100.04	8.97	8.43	2.25	BBB/BBB	Финансы	
ВЭБ Лизинг-09	5,000 R	8.80	02.05.12	03.11.14	20.10.21	33.2	116.8	100.03	(0.02)	600	100.00	100.04	8.95	8.44	2.26	BBB/BBB	Финансы	
ВЭБ-06	10,000 R	7.90	24.04.12	21.10.17	13.10.20	68.8	104.5	95.25	0.50	3	94.30	95.94	9.17	7.93	4.21	BBB/Baa1/BBB	Финансы	
ВЭБ-08	15,000 R	6.90	24.04.12	24.10.13	13.10.20	20.8	104.5				98.25	99.48				BBB/Baa1/BBB	Финансы	
ВЭБ-09	15,000 R	7.90	29.03.12	25.03.16	18.03.21	49.9	109.7	96.30	0.50	50,001	95.80	96.99	9.17	7.73	3.23	BBB/Baa1/BBB	Финансы	
ВЭБ-10	15,000 R	8.50	03.04.12	29.09.16	21.09.21	56.1	115.8	99.99		80,000	95.00		8.66	8.03	3.54	BBB/Baa1/BBB	Финансы	
ГазпрНефть БО-5	10,000 R	7.15	10.04.12		09.04.13		14.3				99.75	100.00				/Aaa3/BBB-	Нефть и газ	
ГазпрНефть БО-6	10,000 R	7.15	10.04.12		09.04.13		14.3			55,000	98.00	101.00				/Aaa3/BBB-	Нефть и газ	
ГазпрНефть-03	8,000 R	14.75	17.07.12	23.07.12	12.07.16	5.8	53.5	103.57	0.02	202,515	103.55	103.57	6.85	14.01	0.44	/Aaa3/BBB-	Нефть и газ	
ГазпрНефть-04	10,000 R	8.20	17.04.12	16.04.18	09.04.19	74.6	86.4	96.50	(0.60)	17	96.11	98.00	9.13	8.09	4.44	/Aaa3/BBB-	Нефть и газ	
ГазпрНефть-08	10,000 R	8.50	07.02.12		02.02.16		48.2				99.00	100.35				/Aaa3/BBB-	Нефть и газ	
ГазпрНефть-09	10,000 R	8.50	07.02.12	08.02.16	26.01.21	48.4	108.0	100.25	0.15	80,911	99.70	100.20	8.59	6.67	3.09	/Aaa3/BBB-	Нефть и газ	
ГазпрНефть-10	10,000 R	8.90	07.02.12	05.02.18	26.01.21	72.3	108.0	98.92	0.92	7	97.50	101.50	9.33	7.06	4.19	/Aaa3/BBB-	Нефть и газ	
Газпром-09	5,000 R	7.23	15.02.12		12.02.14		24.5				98.80	100.00				BBB/Baa1/BBB	Нефть и газ	
Газпром-11	5,000 R	13.75	26.06.12		24.06.14		28.8	113.95	(0.02)	1	113.95	114.00		7.42	11.78	1.98	BBB/Baa1/BBB	Нефть и газ
Газпром-13	10,000 R	13.12	26.06.12		26.06.12		4.9	102.55	0.04	16,757	102.58	102.64		6.66	12.48	0.39	BBB/Baa1/BBB	Нефть и газ
ГазпромК-3	15,000 R	7.50	10.05.12	14.11.12	06.11.14	9.5	33.3	100.28	0.00	11,150	100.28	100.29	7.18	7.22	0.71	BBB/Baa1/BBB	Нефть и газ	
ГЭС-1	1,500 R	8.00	20.06.12		20.06.12		4.7	99.00		101	96.01	100.00		10.75	7.90	0.36		Электроэнерг.
ГЭС-2	1,500 R	12.00	24.04.12		23.04.13		14.8				91.00	102.00					Электроэнерг.	
ГлавнаяДорога-3	8,000 R	11.30	19.11.12		30.10.28		201.2	97.01		11,030	97.00	102.00		11.32			Строительство	
Глобэк БО-1	5,000 R	8.30	16.02.12		16.02.13		12.6	99.01		168,565	99.00	99.60		9.46	7.27	0.91	BB/BB	Финансы
Глобэк БО-2	5,000 R	9.90	22.07.12		22.07.13		17.8	100.40	0.22	61,001	100.41	100.50		9.79	9.73	1.29	BB/BB	Финансы
Глобэк БО-3	3,000 R	8.10	08.06.12	13.06.12	08.12.13	4.5	22.3				99.95	100.09				BB/BB	Финансы	
Глобэк БО-4	3,000 R	6.95	01.02.12	03.08.12	01.08.14	6.1	30.1									BB/BB	Финансы	
Глобэк БО-5	2,000 R	8.10	08.06.12	13.06.12	08.12.13	4.5	22.3					100.15				BB/BB	Финансы	
Глобэк БО-6	2,000 R	6.95	01.02.12	03.08.12	01.08.14	6.1	30.1									BB/BB	Финансы	
ГПБ БО-1	10,000 R	7.75	08.06.12		08.12.13		22.3	99.20	0.34	1,000	99.01	99.44		8.35	7.61	1.62	/Aaa3/BB+	Финансы
ГПБ БО-2	10,000 R	6.75	18.07.12	23.07.13	18.07.14	17.8	29.6	98.00		55,000	97.80	98.25	8.36	6.79	1.32	/Aaa3/BB+	Финансы	
ГПБ БО-4	10,000 R	8.50	20.06.12	24.12.12	20.12.14	10.8	34.7	100.70		186,950	100.54	100.70	7.75	8.25	0.82	/Aaa3/BB+	Финансы	
ГПБ Ипотека	879 R	8.00	29.03.12		29.12.36		299.2				99.66	100.00					Финансы	
ГПБ Ипотека2-1	4,348 R	7.50	25.02.12		25.06.41		353.1										Финансы	
ГПБ-2	5,000 R	6.54	23.05.12		20.11.13		21.7										/Aaa3/BB+	Финансы
ГПБ-4	20,000 R	6.85	17.05.12		15.11.12		9.6										/Aaa3/BB+	Финансы
ГПБ-5	20,000 R	6.85	24.05.12		22.11.12		9.8										/Aaa3/BB+	Финансы
ГСС БО-1	3,000 R	8.25	22.06.12	25.12.12	20.12.13	10.9	22.7										BB//	Машиностр. и пр.
ГСС БО-2	3,000 R	7.50	24.04.12	25.04.12	22.04.14	2.9	26.8										BB//	Машиностр. и пр.
ГСС БО-3	3,000 R	8.25	24.04.12	24.04.13	22.04.14	14.8	26.8	99.47		80,000	98.00	99.85	8.84	7.93	1.08	BB//	Машиностр. и пр.	
ГСС-1	5,000 R	7.00	22.03.12		26.03.17		61.9					100.00					BB//	Машиностр. и пр.
ДВГК-1	5,000 R	7.75	09.03.12		08.03.13		13.3										/B3/	Электроэнерг.
ДВТГ Ф-2	5,000 R	7.75	19.07.12		18.07.13		17.6											Транспорт
ДВТГ-3	1,050 R	17.00	01.03.12		29.08.13		19.0											Транспорт
ДельтаКредит-6	5,000 R	7.20	20.06.12	25.06.14	15.06.16	28.9	52.6				95.60	95.90					/Baa2/отзван	Финансы
ДельтаКредит-8	5,000 R	8.33	09.05.12	12.11.14	02.11.16	33.5	57.2											

Рынок рублевых облигаций

Выпуск	Объем, млн	Купон, %	Дата			Месяцев до		Цена	Изм.	Торговый объем, шт	Котировки		Доходность, %			Дюр, лет	Рейтинг F/M/S	Сектор
			купона	оферты	погаш	офрт	погаш				покупка	продажа	офрт	погаш	текущ			
КОРПОРАТИВНЫЕ РУБЛЕВЫЕ ОБЛИГАЦИИ																		
ЕЭСК-2	1,000 R	8.74	05.04.12		05.04.12	2.2											Электроэнерг.	
Желдорип-2	2,500 R	12.00	19.04.12		19.04.12	2.7				98.51							Финансы	
Желдорип-3	2,000 R	13.00	21.03.12		19.09.12	7.7											Финансы	
Запсиб БО-1	2,000 R	9.75	22.06.12	27.12.12	20.06.14	10.9					100.50					//B	Финансы	
Заречная-01	3,000 R	10.80	29.06.12	12.01.15	21.12.18	35.5											МГД	
Зенит БО-1	5,000 R	7.10	07.04.12	11.04.12	07.04.13	2.4	14.3	99.89	0.04	4,500	99.88	99.94	7.53	6.76	0.18	V+/Ba3/	Финансы	
Зенит БО-2	5,000 R	7.75	22.03.12	26.09.12	22.09.13	7.9	19.8	99.53	0.01	137,000	99.54	99.55	8.58	7.30	0.59	V+/Ba3/	Финансы	
Зенит БО-3	3,000 R	8.75	15.05.12	19.11.12	15.11.14	9.7	33.6	100.10		4,900	99.95	100.09	8.33	8.43	0.28	V+/Ba3/	Финансы	
Зенит БО-6	5,000 R	7.25	26.05.12	28.11.12	26.05.14	10.0	27.9	99.03	0.03	94,216	98.80	99.10	8.58	7.11	0.75	V+/Ba3/	Финансы	
Зенит-5	5,000 R	7.50	05.06.12	07.06.12	04.06.13	4.3	16.2	99.79	0.05	4,999	99.75	99.80	8.11	7.32	0.33	V+/Ba3/	Финансы	
Зенит-6	3,000 R	8.00	03.07.12	05.07.12	01.07.14	5.2	29.1	99.95	0.08	500	99.87	99.95	8.15	7.86	0.40	V+/Ba3/	Финансы	
ЗолСелигд-3	1,500 R	16.50	31.05.12	06.06.12	29.05.14	4.2	28.0			100.75							МГД	
ЗСД-1	5,000 R	8.75	05.06.12	29.04.16	13.05.31	51.0	231.6			99.20	100.10						Строительство	
ЗСД-2	5,000 R	8.75	05.06.12	29.04.16	13.05.31	51.0	231.6			99.20	100.10						Строительство	
ИАВ1-1	2,932 R	8.95	10.05.12		10.08.44		390.6										Финансы	
ИАВ1-2	1,140 R				10.08.44		390.6										Финансы	
ИАРТ-1	1,000 R	8.50	31.01.12		04.08.13		18.2										Финансы	
ИКС5-1	9,000 R	7.95	03.07.12		01.07.14		29.1			90.01	100.00					//B+	Потреб. усл.	
ИКС5-4	8,000 R	7.75	07.06.12	06.06.14	02.06.16	28.2	52.1	97.12	0.19	182,968	97.15	97.25	9.31	7.77	1.99	//B+	Потреб. усл.	
ИнвТоргБ БО-1	2,000 R	9.60	25.05.12	01.06.12	25.11.13	4.1	21.9			93.01	100.30					//B2/	Финансы	
ИнвТоргБ-4	1,500 R	9.00	08.04.12		08.10.12		8.3			94.00						//B2/	Финансы	
ИнгБанк-1	5,000 R	7.73	16.04.12		23.07.14		29.8			99.00	100.50					//Baa1/	Финансы	
ИнгБанк-2	5,000 R	8.22	10.02.12		18.11.14		33.7									//Baa1/	Финансы	
Интурист-2	2,000 R	14.00	22.05.12	25.05.12	21.05.13	3.8	15.7	99.87	0.05	3,517	99.81	99.97	14.49	13.43	0.28		Потреб. усл.	
Иркут БО-1	5,000 R	9.25	13.03.12		10.09.13		19.4				101.88					//Ba2/	Машиностр. и пр.	
ИркутЭнерго БО-1	3,000 R	7.60	10.04.12		08.04.14		26.3									/отзван/отзван	Электроэнерг.	
ИркутЭнерго-1	5,000 R	15.50	31.05.12		28.11.13		22.0			105.07						/отзван/отзван	Электроэнерг.	
ИтераФ-1	5,000 R	8.50	22.05.12		20.11.12		9.7			98.01	100.00						Нефть и газ	
Камаз БО-1	2,000 R	9.00	18.06.12	19.12.12	16.12.13	10.7	22.6			80,000	99.60	100.00					Машиностр. и пр.	
Камаз БО-2	3,000 R	8.60	07.02.12		04.02.14		24.2			95.00	98.50						Машиностр. и пр.	
Карусель-1	3,000 R	12.00	15.03.12		12.09.13		19.5									//B+	Потреб. усл.	
КаспЭнергия-1	1,000 R	12.50	24.04.12	27.04.12	23.10.12	2.9	8.8	99.07		20,546	98.40	99.07	16.66	11.93	0.21		Нефть и газ	
КВАДРА-1	5,000 R	8.00	31.05.12		31.05.12		4.0										Электроэнерг.	
КЕДР БО-1	1,500 R	9.25	28.06.12	09.01.13	28.06.14	11.4	29.0			98.00	98.60					//B2/	Финансы	
КИТ ФинансКап-2	4,000 R	11.00	12.06.12		10.06.14		28.4	100.00	0.00	350			11.26	10.69	1.91	V/отзван/отзван	Финансы	
Кокс БО-2	5,000 R	8.70	30.05.12		28.05.14		27.9	95.32	(0.67)	50,475	95.00	95.20	11.29	8.85	1.91	//B2/B	МГД	
Кокс-2	5,000 R	12.00	15.03.12		15.03.12		1.5			95.00	100.75					//B2/B	МГД	
Комос БО-1	1,500 R	11.00	19.07.12		17.07.14		29.6	96.02		600	95.50	96.64	14.24	11.29	1.33		Сельск. хоз.	
Копейка БО-1	3,000 R	9.50	24.04.12	30.07.12	23.07.13	6.0	17.8			100.20	100.45					//B+	Потреб. усл.	
Копейка БО-2	3,000 R	9.00	03.04.12		01.10.13		20.1	99.77	0.72	148	99.25	99.90	9.43	8.70	1.43	//B+	Потреб. усл.	
Копейка-2	4,000 R	16.50	15.02.12		15.02.12		0.6	100.44	(0.01)	13,176	100.43	100.49	6.26	14.22	0.05	//B+	Потреб. усл.	
Копейка-3	4,000 R	9.80	15.02.12		15.02.12		0.6	100.09	0.03	4,930	100.08	100.15	7.13	8.59	0.05	//B+	Потреб. усл.	
КрайинвБ БО-1	1,500 R	9.25	19.04.12	23.10.12	19.04.14	8.8	26.7	98.55	(0.70)	20,600	98.60	99.00	11.57	8.93	0.63	V+/B+	Финансы	
КредЕвБ БО-1	5,000 R	8.10	27.04.12		27.04.14		26.9	96.80	(1.85)	20,000	96.35	97.25	9.92	8.01	1.87	BB-/Ba3/	Финансы	
КредЕвБ-6	4,000 R	8.30	21.02.12	22.08.12	18.02.14	6.8	24.7			99.80	100.05					BB-/Ba3/	Финансы	
КузбассЭнерго-1	10,000 R	8.05	25.06.12	25.06.14	14.06.21	28.9	112.6			95.00	99.90						Электроэнерг.	
КузбассЭнерго-2	5,000 R	8.70	26.04.12	26.04.16	15.04.21	50.9	110.6			95.11	96.00						Электроэнерг.	
Кубишшевазот-4	2,000 R	8.60	12.04.12	21.04.14	07.04.16	26.7	50.3	95.49		12,180	95.50	95.79	11.22	8.54	1.80		Хим. пром.	
ЛенСпецСМУ БО-2	1,500 R	14.50	23.02.12		23.05.13		15.8	103.02		101.50	103.90		11.19	12.71	0.74	//B	Строительство	
ЛенСпецСМУ-1	800 R	16.00	12.03.12		07.12.12		10.3	103.68		476	103.66	103.72	9.94	14.46	0.54	//B	Строительство	
ЛенЭнерго-3	3,000 R	8.02	18.04.12		18.04.12		2.6	100.29		25	100.14	100.22	6.53	7.63	0.21	//Ba2/	Электроэнерг.	
ЛОКО Банк БО-1	2,500 R	8.50	09.02.12	14.02.12	06.02.14	0.5	24.3	100.01		37,541	99.99	100.02	6.86	6.92	0.03	V+/B2/	Финансы	
ЛОКО Банк-5	2,500 R	8.10	26.07.12	02.08.12	23.07.15	6.1	41.8	99.87	0.02	11,279	99.00	99.94	8.45	8.02	0.46	V+/B2/	Финансы	
ЛСР БО-1	1,500 R	10.50	26.06.12	02.07.12	25.06.13	5.1	16.9			100.35	100.64					V/B2/	Строительство	
ЛСР БО-2	2,000 R	10.00	13.03.12		10.09.13		19.4	100.07		174	98.55	100.16	10.14	9.21	1.35	V/B2/	Строительство	
ЛСР БО-3	2,000 R	9.50	22.03.12		20.03.14		25.7	94.43	(0.17)	223	93.57	94.55	12.89	9.36	1.70	V/B2/	Строительство	
ЛСР БО-5	2,000 R	8.47	26.07.12		24.07.14		29.8									V/B2/	Строительство	
ЛСР-2	5,000 R	9.80	02.02.12	05.02.13	01.08.13	12.3	18.1	98.50	0.20	203,825	98.15	98.50	11.67	6.33	0.85	V/B2/	Строительство	
Лукойл БО-1	5,000 R	13.35	06.02.12		06.08.12		6.2	103.23		15,000	103.15	103.40	6.96	9.75	0.46	BBB-/Baa2/BBB-	Нефть и газ	
Лукойл БО-2	5,000 R	13.35	06.02.12		06.08.12		6.2	103.25	0.00	49,000	103.15	104.50	6.92	9.74	0.46	BBB-/Baa2/BBB-	Нефть и газ	
Лукойл БО-3	5,000 R	13.35	06.02.12		06.08.12		6.2	103.23		125	103.15	103.50	6.96	9.75	0.46	BBB-/Baa2/BBB-	Нефть и газ	
Лукойл БО-4	5,000 R	13.35	06.02.12		06.08.12		6.2	103.24	(0.01)	44,000	103.15	103.75	6.94	9.74	0.46	BBB-/Baa2/BBB-	Нефть и газ	
Лукойл БО-5	5,000 R	13.35	06.02.12		06.08.12		6.2	103.23	(0.02)	25,000	103.15	103.25	6.96	9.75	0.46	BBB-/Baa2/BBB-	Нефть и газ	
Лукойл БО-6	5,000 R	9.20	14.06.12		13.12.12		10.5	101.75		53,208	101.75	101.95	7.16	8.81	0.80	BBB-/Baa2/BBB-	Нефть и газ	
Лукойл БО-7	5,000 R	9.20	14.06.12		13.12.12		10.5	101.75		30,000	101.75	102.48	7.16	8.81	0.80	BBB-/Baa2/BBB-	Нефть и газ	
Лукойл-4	6,000 R	7.40	07.06.12		05.12.13		22.2	99.97	0.07	128,305	99.80	100.00	7.52	7.21	1.63	BBB-/Baa2/BBB-	Нефть и газ	
М Инд-2	1,500 R	10.75	11.07.12															

Рынок рублевых облигаций

Выпуск	Объем, млн	Купон, %	Дата			Месяцев до		Цена	Изм.	Торговый объем, шт	Котировки		Доходность, %			Дюр, лет	Рейтинг F/M/S	Сектор
			купона	оферты	погаш	офрт	погаш				покупка	продажа	офрт	погаш	текуц			
КОРПОРАТИВНЫЕ РУБЛЕВЫЕ ОБЛИГАЦИИ																		
НПК-1	2,250 R	9.25	13.04.12	12.10.12 C	10.07.15	8.4	41.4				95.00	99.99					Транспорт	
НПО Сатурн-3	3,500 R	8.00	06.06.12	06.12.12	06.06.14	10.3	28.2				1.00						Машиностр. и пр.	
НФК Банк БО-1	2,000 R	10.00	15.04.12	18.10.12	15.04.14	8.6	26.5	97.90	(0.10)	752	97.86	98.00	13.44		9.67	0.61	/B3/B	
ОАК-1	46,280 R	8.00	13.03.12		17.03.20		97.6										Машиностр. и пр.	
ОбКондитер-1	3,000 R	10.75	16.05.12		16.05.12		3.6										B//	
ОбКондитер-2	3,000 R	10.50	18.04.12	20.04.12	17.04.13	2.7	14.6										B//	
Оборонпром-1	21,091 R	8.00	20.04.12		24.04.20		98.9										Машиностр. и пр.	
ОГК6-1	5,000 R	7.25	19.04.12		19.04.12		2.7										Электроэнерг.	
ОМЗ-6	1,600 R	8.25	01.06.12		31.05.13		16.0										//B-	
Открытие-01	5,000 R	9.00	17.04.12		14.10.14		32.5										Машиностр. и пр.	
Открытие-02	5,000 R	10.75	28.06.12	31.12.13	22.12.16	23.1	58.8										Финансы	
ОТП Банк БО-1	5,000 R	7.95	31.01.12		29.07.14		30.0										BB/Ba2/	
ОТП Банк БО-3	4,000 R	10.50	03.05.12	03.11.12	30.10.14	9.2	33.0			41,000	100.75	101.20					BB/Ba2/	
ОТП Банк-2	2,500 R	8.25	27.03.12		25.03.14		25.8	95.12	0.60	274	94.60			11.10	8.14	1.77	BB/Ba2/	
Первобанк БО-1	1,500 R	8.10	25.04.12	02.05.12	24.04.13	3.1	14.8					100.51					/B3/	
Первобанк БО-2	1,500 R	8.50	12.04.12	18.10.12	10.04.14	8.6	26.4					99.75					/B3/	
Петрокоммерц-5	5,000 R	12.75	19.06.12	24.12.12	21.12.14	10.8	34.8				92.02	104.25					/Ba3/B+	
Петрокоммерц-6	3,000 R	7.75	21.02.12		22.08.12		6.8	99.77		622,500	99.61	99.90		8.24	6.91	0.51	/Ba3/B+	
Петрокоммерц-7	3,000 R	7.00	21.02.12		22.08.12		6.8				98.70	99.50					/Ba3/B+	
ПИА АИЖК-1	688 R	6.94	15.02.12		15.02.39		324.8				99.60	100.05					/Ba1/	
Полипласт-2	800 R	12.25	13.03.12	14.09.12	11.03.14	7.5	25.4				98.90	99.80					Хим. пром.	
ПочтаРос	7,000 R	8.25	27.03.12	28.03.14	22.03.16	25.9	49.8	99.80	0.00	1	98.80	99.20	8.49		7.77	1.82		
ПромсвБ БО-3	5,000 R	8.60	07.02.12		04.02.14		24.2	98.99	1.44	6	98.00	98.99		9.34	6.83	1.67	BB-/Ba2/отзван	
ПромсвБ-5	4,500 R	7.75	17.05.12		17.05.12		3.6	99.96	0.10	205,440	99.96	100.03		7.83	7.50	0.28	BB-/Ba2/отзван	
ПромсвБ-6	5,000 R	8.25	18.06.12		17.06.13		16.6	98.80		1,000	98.80	99.75		9.35	8.16	1.22	BB-/Ba2/отзван	
ПромТрактор-3	5,000 R	11.25	25.07.12		24.07.13		17.8	94.14		1,267	94.00	95.00		16.39	11.80	1.21		
ПротонФ-1	1,000 R	9.00	12.06.12		12.06.12		4.4										Машиностр. и пр.	
ПрофМедиа-1	3,000 R	10.50	19.07.12	23.07.13	16.07.15	17.8	41.6	98.21	0.71	1,054	97.03	99.00	12.16		10.54	1.25	//B+	
Разгуляй БО-16	3,000 R	12.00	09.05.12	14.11.12	07.05.14	9.5	27.3										Сельск. хоз.	
Разгуляй-2	3,000 R	17.00	16.03.12		16.03.12		1.5	100.00	(0.50)	1	99.50	100.50		16.40	15.34	0.12		
Разгуляй-4	3,000 R		23.05.12		22.05.13		15.7				55.01	92.00					Сельск. хоз.	
Разгуляй-5	2,000 R	0.00	25.04.12		23.10.13		20.8										Сельск. хоз.	
Райффайзен БО-7	5,000 R	7.50	30.05.12		27.11.13		22.0										BBB+/Ba3/BBB	
Райффайзен-4	10,000 R	8.75	05.06.12		03.12.13		22.2				100.21	100.40					BBB+/Ba3/BBB	
РАФ Лизинг	1,000 R	12.50	21.02.12		21.02.12		0.8										Финансы	
РГС Б-3	2,000 R	9.50	28.02.12	01.03.12	31.08.14	1.1	31.1				100.00	100.11					/B2/	
РГС Б-4	3,000 R	8.75	30.06.12	03.07.13	03.07.15	17.1	41.1				98.50	98.75					/B2/	
Ремлутмаш-1	2,300 R	8.50	26.04.12		20.10.16		56.7				99.41	100.90					Машиностр. и пр.	
РенКап БО-3	3,000 R	9.90	05.02.12	12.08.13	05.08.14	18.4	30.2										B/B3/B	
РенКап-2	3,000 R	10.50	04.04.12		04.04.12		2.2	100.30	0.10	5,022	100.25	100.35		8.57	9.84	0.17	B/B3/B	
РенКап-3	4,000 R	9.25	06.06.12		06.06.12		4.2	100.03	0.09	14,850	99.90	100.10		9.16	8.99	0.33	B/B3/B	
РЖД БО-1	15,000 R	9.40	06.06.12		05.12.12		10.2	101.90	(0.09)	36,248	101.86	102.10		7.12	8.96	0.78	BBB/Baa1/BBB	
РЖД-07	5,000 R	7.55	09.05.12		07.11.12		9.3	100.35		107,737	100.33	100.55		7.13	7.26	0.71	BBB/Baa1/BBB	
РЖД-09	15,000 R	6.90	16.05.12		13.11.13		21.5	98.74	0.02	23,935	98.70	98.89		7.78	6.77	1.58	BBB/Baa1/BBB	
РЖД-10	15,000 R	15.00	08.03.12		06.03.14		25.2	114.24	0.18	12,715	114.15	114.44		7.65	11.88	1.68	BBB/Baa1/BBB	
РЖД-11	15,000 R	7.80	23.05.12		18.11.15		45.7	98.00		27,006	97.81	98.00		8.58	7.71	3.06	BBB/Baa1/BBB	
РЖД-12	15,000 R	0.10	24.05.12		16.05.19		87.6				97.60	98.00					BBB/Baa1/BBB	
РЖД-13	15,000 R	0.10	08.03.12		06.03.14		25.2				99.05	100.35					BBB/Baa1/BBB	
РЖД-14	15,000 R	9.98	10.04.12	12.04.12	07.04.15	2.4	38.3	100.65	0.01	82,542	100.60	100.65	6.43		9.37	0.19	BBB/Baa1/BBB	
РЖД-15	15,000 R	10.38	25.06.12	26.12.12	20.06.16	10.9	52.7	102.18	(0.01)	27,000	102.15	102.25		7.92	9.93	0.82	BBB/Baa1/BBB	
РЖД-16	15,000 R	7.90	11.06.12	07.06.16	05.06.17	52.3	64.2	97.99	0.07	73,601	97.91	98.00	8.62		7.86	3.43	BBB/Baa1/BBB	
РЖД-17	15,000 R	10.62	23.07.12	23.07.13	16.07.18	17.8	77.6				103.90	104.20					BBB/Baa1/BBB	
РЖД-18	15,000 R	10.82	23.07.12	23.07.14	15.07.19	29.8	89.6	105.70		70,044	105.70	105.95		8.38	10.10	2.07	BBB/Baa1/BBB	
РЖД-19	10,000 R	8.15	23.07.12	18.07.18	08.07.24	77.7	149.4				97.00	100.00					BBB/Baa1/BBB	
РЖД-23	15,000 R	9.00	02.02.12	05.02.15	16.01.25	36.3	155.7										BBB/Baa1/BBB	
РизалЛизинг	2,000 R	8.50	22.06.12		19.12.14		34.7	100.00		5				8.66	8.31	2.40	BB-/	
РК Казначей-1	3,000 R	10.50	25.05.12	28.11.12	20.11.15	10.0	45.7										Финансы	
РМБ-3	1,100 R	10.50	23.03.12		23.09.13		19.8				99.50	100.00					/B3/	
РМК-3	3,000 R	10.40	19.06.12	20.12.13	15.12.15	22.7	46.6	97.51	(0.08)	128	97.51	98.50	12.21		10.40	1.56		
РМК-4	5,000 R	9.00	07.06.12	10.06.14	02.06.16	28.4	52.1	95.97		600	92.51	95.70	11.25		9.11	1.93	МГД	
РосБанк БО-1	5,000 R	7.40	25.06.12	27.06.12	25.06.13	4.9	16.9	99.89	0.04	44,120	99.72	99.90	7.69		7.26	0.38	BBB+/Baa2/BB+	
РосБанк БО-2	5,000 R	8.00	08.07.12		08.07.13		17.3	99.52		20,000	98.50	101.75		8.49	7.90	1.28	BBB+/Baa2/BB+	
РосБанк БО-3	10,000 R	8.95	16.05.12	20.05.13	16.11.14	15.7	33.6	100.11	(0.49)	111,448	100.05	100.24	8.99		8.62	1.14	BBB+/Baa2/BB+	
РосБанк-А3	5,000 R	6.90	06.05.12		06.11.13		21.3	96.28	0.68	120,000	94.21	98.00		9.39	6.91	1.53	BBB+/Baa2/BB+	
РосБанк-А5	5,000 R	7.40	06.05.12		07.11.14		33.3										BBB+/Baa2/BB+	
РосВодКан-3	3,000 R	9.00	14.05.12	14.11.13	09.11.15	21.5	45.4				93.02						BB-/	
РосгосСтрах-1	4,000 R	10.00	19.07.12	23.07.12	16.07.15	5.8	41.6	100.05	0.30	1,976	100.00	100.50	10.00		9.85	0.43		
РосгосСтрах-2	5,000 R	10.50	10.05.12	13.11.12	02.11.17	9.5	69.2	98.99	0.29	50,442	98.86	100.38	12.10		10.17	0.68		
РосдорБанк-1	1,050 R	11.50																

Рынок рублевых облигаций

Выпуск	Объем, млн	Купон, %	Дата			Месяцев до		Цена	Изм.	Торговый объем, шт	Котировки		Доходность, %			Дюр, лет	Рейтинг F/M/S	Сектор
			купона	оферты	погаш	офрт	погаш				покупка	продажа	офрт	погаш	текущ			
КОРПОРАТИВНЫЕ РУБЛЕВЫЕ ОБЛИГАЦИИ																		
PCXB БО-5	10,000 R	7.20	29.02.12	30.08.12	28.08.13	7.0	19.0				99.62	99.80				BBB/Baa1/	Финансы	
PCXB БО-6	10,000 R	6.60	01.05.12	04.05.12	29.10.13	3.2	21.0				99.75	99.80				BBB/Baa1/	Финансы	
PCXB-03	10,000 R	9.25	16.02.12	17.02.14	09.02.17	24.7	60.4	101.10	(0.09)	100,111	100.35	101.30	8.81	7.91	1.69	BBB/Baa1/	Финансы	
PCXB-04	10,000 R	7.50	04.04.12		27.09.17		68.0					103.00				BBB/Baa1/	Финансы	
PCXB-05	10,000 R	8.75	05.06.12	04.12.13	27.11.18	22.2	82.0	100.32	0.03	590,009	100.25	100.38	8.70	8.48	1.59	BBB/Baa1/	Финансы	
PCXB-06	5,000 R	7.80	17.02.12	19.08.14	09.02.18	30.7	72.4	98.12		50,228		100.50	8.80	6.95	2.10	BBB/Baa1/	Финансы	
PCXB-07	5,000 R	6.85	12.06.12	12.06.13	05.06.18	16.4	76.2	98.00	(0.10)	102,500	98.00	98.15	8.56	6.83	1.22	BBB/Baa1/	Финансы	
PCXB-08	5,000 R	10.10	24.05.12	26.11.12	14.11.19	9.9	93.6				101.70	101.95				BBB/Baa1/	Финансы	
PCXB-09	5,000 R	10.10	24.05.12	26.11.12	14.11.19	9.9	93.6	101.80		3,000	101.00	102.00	7.85	9.58	0.74	BBB/Baa1/	Финансы	
PCXB-10	5,000 R	9.00	08.02.12	08.02.13	29.01.20	12.4	96.1				100.80	101.40				BBB/Baa1/	Финансы	
PCXB-11	5,000 R	9.00	09.02.12	11.02.13	30.01.20	12.5	96.1	100.90		15,000	100.85	101.40	8.18	7.24	0.90	BBB/Baa1/	Финансы	
PCXB-12	5,000 R	7.70	12.07.12	13.07.15	01.07.21	41.5	113.1				95.50	97.16				BBB/Baa1/	Финансы	
PCXB-13	5,000 R	7.70	13.07.12	14.07.15	02.07.21	41.5	113.2				95.50	99.00				BBB/Baa1/	Финансы	
PCXB-14	10,000 R	7.70	10.07.12	08.07.15	29.06.21	41.3	113.1				95.50	96.50				BBB/Baa1/	Финансы	
PCXB-15	10,000 R	8.75	08.05.12	07.11.13	26.10.21	21.3	117.0	100.40	0.08	117,207	100.20	100.40	8.64	8.38	1.52	BBB/Baa1/	Финансы	
РТК Лизинг БО-1	1,050 R	11.50	07.02.12	14.08.12	06.08.13	6.5	18.2	99.30		1	99.01	99.30	13.51	8.98	0.35		Финансы	
РТК-3	5,000 R	11.00	19.01.15	25.01.15	04.01.27	35.9	179.3										Финансы	
РУСАЛ Братск-7	15,000 R	8.30	01.03.12	03.03.14	22.02.18	25.1	72.9	94.42	0.17	125,403	94.25	94.50	11.66	7.98	1.69		МГД	
РУСАЛ Братск-8	15,000 R	8.50	16.04.12	15.04.15	05.04.21	38.5	110.3	91.45	0.05	70,948	91.40	91.60	12.09	8.83	2.49		МГД	
РуГидро-01	10,000 R	8.00	23.04.12	22.04.16	12.04.21	50.8	110.5	98.00	0.35	2,100	97.21	98.75	8.74	7.81	3.30	BB+/отзван/BB+	Электроэнерг.	
РуГидро-02	10,000 R	8.00	23.04.12	22.04.16	12.04.21	50.8	110.5	98.02	0.32	30,000	97.10	98.50	8.73	7.80	3.30	BB+/отзван/BB+	Электроэнерг.	
РусскиеМасла-2	1,000 R	1.00	29.03.12		29.03.12		2.0										Потреб. тов.	
РусскоеМоре-1	2,000 R	12.00	15.03.12		14.06.12		4.5	100.50	0.10	2	100.10	100.50		10.86	11.28	0.34		Потреб. тов.
РусСтанд БО-1	5,000 R	11.00	11.05.12	16.11.12	07.11.14	9.6	33.3	101.34	(0.17)	45,276	101.28	101.56	9.28	10.40	0.70	В+/Ва3/В+	Финансы	
РусСтанд-8	5,000 R	7.75	13.04.12		13.04.12		2.5	99.98	0.07	81,869	99.95	99.99		7.70	7.38	0.20		Финансы
РуфинБ БО-01	4,000 R	7.15	04.07.12	09.07.13	04.07.14	17.3	29.2	98.00		1	98.50	98.65	8.81	7.17	1.27	/Ва3/отзван/	Финансы	
РуфинБ-08	2,000 R	7.70	19.03.12	24.09.12	14.09.15	7.9	43.5				99.25	100.00				/Ва3/отзван/	Финансы	
РуфинБ-09	2,000 R	7.70	20.03.12	25.09.12	15.09.15	7.9	43.6	99.80		100,000	99.25	100.00	8.09	7.22	0.58	/Ва3/отзван/	Финансы	
РуфинБ-10	2,000 R	7.90	15.05.12	19.11.13	10.11.15	21.7	45.4									/Ва3/отзван/	Финансы	
РуфинБ-11	2,000 R	7.90	16.05.12	20.11.13	11.11.15	21.7	45.4									/Ва3/отзван/	Финансы	
Сахатрифт-2	2,500 R	12.20	27.07.12		26.07.13		17.9	100.20		23	100.01	100.20		12.36	12.03	1.26		Нефть и газ
СвязьБ-3	5,000 R	8.50	21.06.12	24.12.12	09.12.21	10.8	118.4									BB/B1/BB	Финансы	
Северсталь БО-1	15,000 R	7.50	20.03.12		18.09.12		7.7	99.90	0.00	285,490	99.90	99.92		7.72	7.04	0.58	BB-/Ba2/BB	МГД
Северсталь БО-2	10,000 R	9.75	17.02.12		15.02.13		12.6	102.05	0.30	80,000	101.00	103.00		7.77	8.29	0.92	BB-/Ba2/BB	МГД
Северсталь БО-4	5,000 R	9.75	17.02.12		15.02.13		12.6	101.60	(0.15)	152	95.01	102.00		8.24	8.33	0.91	BB-/Ba2/BB	МГД
Севкаб-3	1,500 R	10.50	27.03.12		27.03.12		1.9											Машиностр. и пр.
СенаторУК-1	1,500 R	10.00	18.05.12		18.05.12		3.6											Строительство
СЭК-3	5,000 R	11.15	20.04.12	09.10.20 C	26.09.31	104.4	236.1											Строительство
СЭК-4	5,000 R	11.15	20.04.12	09.10.20 C	26.09.31	104.4	236.1											Строительство
СибирьАвиа-1	2,300 R	18.00	17.07.12		17.07.12		5.6				103.01	103.50						Транспорт
СибМетИнв-1	10,000 R	13.50	19.04.12	20.10.14	10.10.19	32.7	92.4	109.05	(0.10)	80,062	109.00	109.22	9.82	11.68	2.10	BB-/B1/В+	МГД	
СибМетИнв-2	10,000 R	13.50	19.04.12	20.10.14	10.10.19	32.7	92.4	109.05	0.03	122,774	109.01	109.15	9.82	11.68	2.10	BB-/B1/В+	МГД	
СИБУР Х-1	1,500 R	10.47	03.05.12		01.11.12		9.1											Хим. пром.
СИБУР Х-3	30,000 R	9.25	16.03.12	21.03.12	13.03.15	1.7	37.4											Хим. пром.
СИБУР Х-4	30,000 R	7.30	16.03.12	17.09.12	13.03.15	7.6	37.4											Хим. пром.
СИБУР Х-5	30,000 R	8.00	16.03.12	18.03.13	13.03.15	13.6	37.4											Хим. пром.
Синергия БО-1	3,000 R	9.75	05.04.12	06.10.12	03.10.13	8.3	20.2				100.10	100.50						В//
Синергия-3	2,500 R	8.00	20.02.12		18.08.14		30.6											В//
СистемаАФК-1	6,000 R	9.75	08.03.12		07.03.13		13.2	101.93	0.43	330,000	101.40	101.95		7.99	8.77	0.97	BB-/Ba3/BB	Телеком
СистемаАФК-2	20,000 R	14.75	14.02.12	17.08.12	12.08.14	6.6	30.4	103.87	(0.02)	70,090	103.80	103.90	7.38	11.86	0.48	BB-/Ba3/BB	Телеком	
СистемаАФК-3	19,000 R	12.50	31.05.12	04.12.12	24.11.16	10.2	57.9	103.90	0.50	59,488	103.30	104.32	7.65	11.61	0.75	BB-/Ba3/BB	Телеком	
СистемаАФК-4	13,500 R	7.65	20.03.12		15.03.16		49.5	97.57		94	90.00	97.70		8.81	7.34	2.29	BB-/Ba3/BB	Телеком
СистемаГалс-1	3,000 R	8.50	10.04.12		08.04.14		26.3											отзван/отзван/
СистемаГалс-2	2,000 R	8.50	17.04.12		15.04.14		26.5											отзван/отзван/
Ситроникс БО-1	2,000 R	11.75	19.06.12	25.06.12	18.06.13	4.9	16.6	99.10	0.60	37,051	99.14	100.20	14.40	11.54	0.34	В-/B3/	Технологии	
Ситроникс БО-2	3,000 R	10.75	09.04.12	15.10.12	07.10.13	8.5	20.3	97.58	0.06	40,668	97.80	98.45	14.87	10.37	0.59	В-/B3/	Технологии	
СКБ Б БО-3	3,000 R	9.15	29.05.12	04.06.12	26.11.13	4.2	21.9	100.12	(0.07)	226	100.00	100.19	8.75	8.86	0.31	В/B1/	Финансы	
СКБ Б БО-4	2,000 R	10.75	06.06.12	10.12.12	05.06.13	10.4	16.2				100.80	101.00						В/B1/
СКБ Б БО-5	2,000 R	8.25	12.04.12	16.10.12	10.04.14	8.6	26.4	99.30	0.00	40,210	99.30	99.95	9.41	7.90	0.63	В/B1/	Финансы	
СКБ Б БО-6	2,000 R	8.50	10.07.12	12.07.13	08.07.14	17.4	29.3	98.00		5	97.50	98.00	10.22	8.53	1.26	В/B1/	Финансы	
Соллерс БО-2	2,000 R	13.00	02.05.12	07.05.12	01.05.13	3.3	15.1	100.77		3,196	100.71	100.84	9.77	12.25	0.24			
Соллерс-2	3,000 R	12.50	18.07.12		17.07.13		17.6	102.16	0.15	3,382	101.51	102.15		11.11	12.05	1.25		Машиностр. и пр.
СПКазань-3	1,000 R	14.00	10.05.12	17.05.12	08.05.14	3.6	27.3	100.01		29,000	100.00		13.99					Потреб. усл.
СтрКред БО-1	1,000 R	9.90	28.07.12</															

Рынок рублевых облигаций

Выпуск	Объем, млн	Купон, %	Дата			Месяцев до		Цена	Изм.	Торговый объем, шт	Котировки		Доходность, %			Дюр, лет	Рейтинг F/M/S	Сектор	
			купона	оферты	погаш	офрт	погаш				покупка	продажа	офрт	погаш	текущ				
КОРПОРАТИВНЫЕ РУБЛЕВЫЕ ОБЛИГАЦИИ																			
ТГК1-2	5,000 R	6.70	03.07.12	09.07.13	01.07.14	17.3	29.1	98.26	1.26	183,001	93.00	99.60	8.14	6.70	1.28		Электроэнерг.		
ТГК1-3	2,000 R	10.30	26.06.12		14.12.21												Электроэнерг.		
ТГК2 БО-1	5,000 R	9.00	20.03.12		17.09.13						94.00	98.00				CCC//	Электроэнерг.		
ТГК5-1	5,000 R	8.75	13.04.12	18.10.13	06.10.17	20.6	68.3				98.80	99.44					Электроэнерг.		
ТГК6 Инвест-1	2,000 R	7.50	21.02.12		21.02.12						97.00						Электроэнерг.		
ТГК6-1	5,000 R	8.30	01.03.12	02.09.13	24.08.17	19.1	66.9	99.05	(0.10)	30,000	98.90	99.45	9.11	7.62	1.35		Электроэнерг.		
ТГК9-1	7,000 R	8.10	13.02.12	15.08.13	07.08.17	18.5	66.3	98.87	0.02	50,092	98.50	99.00	9.06	6.97	1.31		Электроэнерг.		
Теле2 СП6-1	5,000 R	8.40	22.06.12	22.06.16	11.06.21	52.8	112.5	94.76	(0.14)	25,101	94.50	94.99	10.13	8.67	3.37		Телеком		
Теле2 СП6-2	5,000 R	8.40	22.06.12	22.06.16	11.06.21	52.8	112.5	94.85	(0.11)	55,003	94.51	95.00	10.10	8.66	3.37		Телеком		
Теле2 СП6-3	3,000 R	8.40	22.06.12	22.06.16	11.06.21	52.8	112.5	94.76	0.15	25,101	94.50	94.99	10.13	8.67	3.37		Телеком		
ТехНиколь БО-1	1,500 R	13.50	14.03.12		11.09.13												Строительство		
ТехНиколь БО-2	2,500 R	13.00	22.03.12	24.09.12	19.09.13	7.9	19.7										Строительство		
ТехНиколь-2	3,000 R	13.50	07.03.12		07.03.12						94.00						Строительство		
Технокабель-1	1,000 R	0.00	28.02.12		28.02.12												Машиностр. и пр.		
ТК Финанс БО-1	500 R	10.50	27.06.12		25.06.14												Транспорт		
ТК Финанс БО-2	500 R	10.50	27.06.12		25.06.14												Транспорт		
ТКБ-2	1,800 R	8.15	20.03.12	24.09.12	15.03.16	7.9	49.5				98.00	100.00				/B1/	Финансы		
ТКС Б БО-1	1,600 R	14.22	23.03.12		20.09.13			100.22		30	100.31	100.99		14.47	13.03	1.28	B/B2/	Финансы	
ТКС Б БО-2	1,500 R	16.50	29.05.12		26.11.13			102.47	0.30	3,591	102.25	102.50		15.36	15.43	1.40	B/B2/	Финансы	
ТКС Б БО-3	1,500 R	14.00	21.02.12	22.08.12	18.02.14	6.8	24.7	100.08	0.32	53,148	100.10	100.23	14.12	12.13	0.47	B/B2/	Финансы		
ТКС Б-2	1,400 R	20.00	27.07.12		28.07.13			109.14	0.11	541	109.22	109.48		13.44	18.10	1.21	B/B2/	Финансы	
ТМК БО-1	5,000 R	8.85	24.04.12		22.10.13						96.01	106.00					/B1/B+	МГД	
ТрансАэро-1	3,000 R	11.85	25.04.12	03.05.12	23.10.13	3.1	20.8	100.41	0.11	4,907	100.37	100.47	9.92	11.19	0.22		Транспорт		
ТрансКонт-1	3,000 R	9.50	28.02.12		26.02.13						101.39	101.90					BB+/Ba3/	Транспорт	
ТрансКонт-2	3,000 R	8.80	07.06.12		04.06.15			99.99		94,816	99.60	100.00		8.97	8.56	2.15	BB+/Ba3/	Транспорт	
ТрансКредБ БО-1	5,000 R	7.80	17.05.12		17.11.13			99.00		5,950	98.25	99.00		8.54	7.62	1.56	/Ba1/BBB-	Финансы	
ТрансКредБ-2	3,000 R	6.90	12.06.12		12.06.12						99.50	100.20					/Ba1/BBB-	Финансы	
ТрансКредБ-5	3,000 R	7.90	10.02.12		12.08.13						99.30	99.77					/Ba1/BBB-	Финансы	
ТрансКредБ-6	4,000 R	8.25	19.04.12		17.04.14			99.70	0.70	28,672	98.25	100.00		8.54	7.89	1.87	/Ba1/BBB-	Финансы	
ТрансКредФ-1	1,500 R	12.00	11.06.12		11.06.12													Финансы	
ТрансКредФ-2	1,500 R	12.00	03.05.12		01.11.12													Финансы	
ТрансМашХ БО-1	3,000 R	6.50	26.07.12		23.01.14													Машиностр. и пр.	
Транснефть-1	35,000 R	10.00	21.05.12	20.05.15	13.05.19	39.7	87.5	106.50		10,000,001	97.00	107.70	7.65	8.67	2.62	/Ba1/BBB	Нефть и газ		
Транснефть-2	35,000 R	9.75	09.10.12	08.10.15	01.10.19	44.3	92.1										/Ba1/BBB	Нефть и газ	
Транснефть-3	65,000 R	10.15	26.09.12	26.09.15	18.09.19	43.9	91.7	110.50	0.10	1,023,351	110.45	110.54	6.77	8.84	2.97		/Ba1/BBB	Нефть и газ	
ТрансФинМ БО-12	500 R	8.50	29.02.12		27.08.14													Финансы	
ТрансФинМ БО-13	500 R	8.50	29.02.12		27.08.14													Финансы	
ТрансФинМ-02	1,500 R	10.75	10.02.12		10.08.12													Финансы	
ТрансФинМ-03	1,500 R	8.50	12.07.12		10.07.14													Финансы	
ТрансФинМ-04	300 R	9.50	06.06.12	14.12.12	03.12.14	10.5	34.2											Финансы	
ТрансФинМ-05	300 R	9.50	06.06.12	14.12.12	03.12.14	10.5	34.2											Финансы	
ТрансФинМ-06	500 R	9.50	06.06.12	14.12.12	03.12.14	10.5	34.2											Финансы	
ТрансФинМ-07	500 R	9.50	06.06.12	14.12.12	03.12.14	10.5	34.2											Финансы	
ТрансФинМ-08	340 R	9.50	07.06.12	17.12.12	03.12.15	10.6	46.2											Финансы	
ТрансФинМ-09	340 R	9.50	07.06.12	17.12.12	03.12.15	10.6	46.2											Финансы	
ТрансФинМ-10	500 R	9.50	07.06.12	17.12.12	03.12.15	10.6	46.2											Финансы	
ТрансФинМ-11	500 R	9.50	07.06.12	17.12.12	03.12.15	10.6	46.2											Финансы	
ТрансФинМ-15	1,000 R	8.50	27.02.12	22.08.16	16.08.21	54.8	114.6											Финансы	
ТрансФинМ-16	1,000 R	9.70	22.05.12	27.11.14	09.11.21	34.0	117.4											Финансы	
ТрансФинМ-17	1,000 R	9.70	29.05.12	04.12.14	16.11.21	34.2	117.7											Финансы	
Тюмень-Энерго-2	2,700 R	8.70	29.03.12		29.03.12			100.23		8,621	99.75	100.35		7.05	8.16	0.16		Электроэнерг.	
УБРИР-2	2,000 R	9.50	29.04.12	05.11.12	01.05.14	9.2	27.1	98.21	0.36	6,995	96.51	98.48	12.28	9.24	0.65		/отзван/В	Финансы	
УМПО-3	3,000 R	10.00	14.06.12		14.06.12			99.78		654	99.50	100.37		10.66	9.76	0.34		Машиностр. и пр.	
УралВагон3-1	3,000 R	9.25	14.06.12	16.12.12	07.12.17	10.6	70.3	100.00	0.75	93	99.20	100.00	9.38	9.01	0.78			Машиностр. и пр.	
УралВагон3-2	3,000 R	8.95	28.02.12	30.08.13	20.02.18	19.0	72.8				97.01	98.05						Машиностр. и пр.	
Уралкалий БО-1	50,000 R	8.25	20.02.12		17.02.14													Хим. пром.	
Уралсиб ЛК БО-1	1,500 R	9.50	02.03.12		28.02.14			99.70	0.24	148,998	99.45	100.00		10.10	8.85	0.93		BB-/	Финансы
Уралсиб ЛК БО-2	2,000 R	11.50	16.04.12		12.01.15						101.40	103.00						BB-/	Финансы
Уралсиб ЛК БО-3	2,000 R	9.50	31.01.12		29.10.13													BB-/	Финансы
Уралсиб ЛК БО-4	2,500 R	8.50	05.04.12		03.07.14						97.80	98.70						BB-/	Финансы
Уралсиб ЛК-3	1,500 R	16.50	23.02.12		23.02.12						100.65	101.15						BB-/	Финансы
УралЭлМедь-1	3,000 R	8.25	28.02.12		28.02.12			100.00		68	90.01			7.74	7.48	0.08			МГД
Формат-1	1,000 R	17.00	08.03.12	11.06.12	06.12.12	4.4	10.3												Строительство
Фортум-2	5,000 R	6.50	08.02.12		06.02.13						91.00								Электроэнерг.
ФСК ЭЭС-06	10,000 R	7.15	27.03.12	27.09.13	15.09.20	20.0	103.6	99.36	0.01	29,711	99.30	99.50	7.67	6.79	1.45		/Ba2/BBB	Электроэнерг.	
ФСК ЭЭС-07	5,000 R	7.50	27.04.12	26.10.15	16.10.20	44.9	104.6	96.55		10,000	96.25	96.70	8.76	7.45	3.00		/Ba2/BBB	Электроэнерг.	
ФСК ЭЭС-08	10,000 R	7.15	27.03.12	27.09.13	15.09.20	20.0	103.6	99.30		40,000	99.30	99.50	7.72	6.79	1.45		/Ba2/BBB	Электроэнерг.	
ФСК ЭЭС-09	5,000 R	7.99	27.04.12	24.10.17	16.10.20	68.9	104.6	96.90	0.70	6	96.21	96.90	8.86	7.90	4.23		/Ba2/BBB	Электроэнерг	

Рынок рублевых облигаций

Выпуск	Объем, млн	Купон, %	Дата			Месяцев до		Цена	Изм.	Торговый объем, шт	Котировки		Доходность, %			Дюр, лет	Рейтинг F/M/S	Сектор
			купона	оферты	погаш	офрт	погаш				покупка	продажа	офрт	погаш	текущ			
КОРПОРАТИВНЫЕ РУБЛЕВЫЕ ОБЛИГАЦИИ																		
Черкизово БО-3	3,000 R	8.25	11.05.12		08.11.13		21.3				97.77	98.49				/B2/	Потреб. тов.	
ЧТПЗ БО-1	5,000 R	12.50	05.06.12	07.06.12	04.12.12	4.3	10.2	100.50	0.03	104	100.50	100.79	11.02		12.03	0.32	/отзван/	МГД
ЧТПЗ-3	8,000 R	8.00	24.04.12	26.04.12	21.04.15	2.9	38.7				98.00						/отзван/	МГД
ЭлемЛиз-2	2,300 R	14.00	08.03.12	11.09.12	04.09.14	7.4	31.2	99.99		8,128	99.61	100.60	14.59		13.06	0.51	//B-	Финансы
Энел БО-15	4,000 R	7.50	19.06.12	21.06.12	18.06.13	4.7	16.6	100.16		29,000	100.10	100.17	7.07		7.32	0.37	/Ba3/	Электроэнерг.
Энел БО-18	5,000 R	7.10	27.06.12		25.06.14		28.9	96.00		200	96.00			9.16	7.25	2.05	/Ba3/	Электроэнерг.
ЭПЛ Даймонд НПК-1-	600 R	8.00	05.04.12		03.04.14		26.1											Потреб. тов.
ЮниКредит БО-1	5,000 R	9.00	13.06.12	16.12.13	10.12.14		34.4										BBB+//BBB	Финансы
ЮниКредит-1ИП	5,000 R	8.20	14.03.12		07.09.16		55.3										BBB+//BBB	Финансы
ЮниКредит-4	10,000 R	7.00	15.05.12	16.11.12	10.11.15	9.6	45.4	100.50		6	98.50	100.50	6.38		6.74	0.73	BBB+//BBB	Финансы
ЮниКредит-5	5,000 R	7.50	06.03.12	06.09.13	01.09.15	19.3	43.1					99.99					BBB+//BBB	Финансы
ЮТЭйрФ БО-1	1,500 R	12.50	27.03.12		26.03.13		13.9				100.00	106.00						Транспорт
ЮТЭйрФ БО-2	1,500 R	12.50	27.03.12		26.03.13		13.9				100.01	103.99						Транспорт
ЮТЭйрФ БО-3	1,500 R	9.45	22.03.12		19.12.13		22.7											Транспорт
ЮТЭйрФ БО-4	1,500 R	9.00	28.03.12		26.03.14		25.9	95.86		206	91.03	95.70		11.63	9.01	1.76		Транспорт
ЮТЭйрФ БО-5	1,500 R	9.00	28.03.12		26.03.14		25.9				93.10	96.99						Транспорт
ЮТЭйрФ-5	1,500 R	9.50	26.04.12		21.07.16		53.8											Транспорт
ЯкЭнерго БО-1	3,000 R	8.25	06.03.12		03.09.13		19.2	100.14		16,100	90.00	101.65		8.28	7.57	1.37	BB//	Электроэнерг.
ЯкЭнерго-2	960 R	10.30	08.03.12		08.03.12		1.3				100.01	101.00					BB//	Электроэнерг.

Рынок рублевых облигаций

Выпуск	Объем, млн	Купон, %	Дата			Месяцев до		Цена	Изм.	Торговый объем, шт	Котировки		Доходность, %			Дюр, лет	Рейтинг F/M/S	Сектор
			кулона	оферты	погаш	офрт	погаш				покупка	продажа	офрт	погаш	текущ			
ГОСУДАРСТВЕННЫЕ И МУНИЦИПАЛЬНЫЕ ОБЛИГАЦИИ																		
Беларусь-1	7,000 R	8.70	22.03.12		20.12.12	10.7	96.18	(0.21)	846		96.06	96.20		13.88	8.64	0.76	/B3/B-	Гос.
ВолгОбл-04	300 R	7.55	15.05.12		15.05.12	3.5				100.05	100.10						BB-/B+	Муниц.
ВолгОбл-07	400 R	9.33	12.06.12		12.06.12	4.4				100.20	100.80						BB-/BB-	Муниц.
ВолгОбл-09	2,000 R	8.25	06.06.12		04.06.14	28.2				98.50	101.00						BB-/отзван	Муниц.
ВолгОбл-10	3,000 R	8.00	09.05.12		04.05.16	51.2				97.50	98.45						BB-/отзван	Муниц.
Волгоград-4	715 R	17.50	06.02.12		07.11.12	9.3				107.35	108.40						/Ba3/	Муниц.
Волгоград-5	1,000 R	9.50	22.03.12		17.12.15	46.6				100.00							/Ba3/	Муниц.
ВологОбл-1	2,510 R	10.65	21.03.12		14.12.16	58.6	102.22	0.10	134	102.12	102.24		10.21	9.92	2.57		отзван/Ba2/B+	Муниц.
ВоронежОбл-4	900 R	9.00	25.06.12		25.06.12	4.9				98.50	100.78							Муниц.
ИркОбл-31006	798 R	9.15	14.04.12		22.11.12	9.8				98.00	101.00						/BB	Муниц.
Казань-7	1,700 R	8.75	21.03.12		17.12.14	34.6	97.50		2	95.01	100.80		10.71	8.56	1.45		B-//	Муниц.
Казань-8	2,000 R	8.00	28.03.12		21.12.16	58.8											B+//	Муниц.
КалужОбл-3	700 R	8.85	01.03.12		29.11.12	10.0				97.01	101.50						BB-/отзван	Муниц.
КалужОбл-4	600 R	10.01	28.03.12		26.06.13	16.9				101.50	101.83						BB-/отзван	Муниц.
КалужОбл-5	2,500 R	8.20	23.02.12		19.05.16	51.7	100.00		2,900	100.00	100.90		8.43	7.48	3.01		BB-/отзван	Муниц.
Карелия-11	240 R	9.70	10.05.12		10.05.12	3.4	100.70		262	100.30	100.70		7.03	9.25	0.27		BB-//	Муниц.
Карелия-13	2,000 R	9.71	22.03.12		18.06.15	40.6				100.50							BB-//	Муниц.
Карелия-14	1,000 R	9.99	01.06.12		30.11.16	58.1	102.40	0.40	50,151	102.00	102.10		9.01	9.45	2.15		BB-//	Муниц.
Коми-07	1,000 R	8.00	23.05.12		22.11.13	21.8				99.25	101.00						BB/Ba2/	Муниц.
Коми-08	1,000 R	7.00	04.03.12		03.12.15	46.2				93.00	95.00						BB/Ba2/	Муниц.
Коми-09	2,100 R	7.50	18.04.12		18.10.14	32.6				97.00	101.00						BB/Ba2/	Муниц.
Коми-10	2,100 R	9.50	15.06.12		15.12.14	34.6				100.20	101.00						BB/Ba2/	Муниц.
КострОбл-4	4,000 R	9.50	23.02.12		17.11.16	57.7	99.29	0.09	10,002	99.00	99.25		10.13	8.71	2.20		B+//	Муниц.
Краснодар-1	1,100 R	8.50	04.07.12		03.07.13	17.1				99.51	100.75						/Ba2/	Муниц.
Краснод-Кр-2	750 R	6.00	15.06.12		14.12.12	10.5											BB/Ba1/BB	Муниц.
Краснод-Кр-3	4,000 R	8.30	27.03.12		27.09.14	32.0	99.95	0.51	20,000	99.51	100.08		8.29	7.81	1.82		BB/Ba1/BB	Муниц.
КраснЯрКр-4	4,080 R	10.64	09.02.12		08.11.12	9.3				102.27	102.40						BB+/Ba2/BB+	Муниц.
КраснЯрКр-5	9,000 R	9.50	05.06.12		29.11.16	58.1	101.50	0.06	44,508	101.15	101.59		8.67	9.09	1.97		BB+/Ba2/BB+	Муниц.
ЛенОбл-3	1,300 R	12.00	08.06.12		05.12.14	34.2				105.02	109.45						BB/BB	Муниц.
ЛипецОбл-6	750 R	8.98	06.06.12		05.06.13	16.2	100.90		80,000	90.00	101.29		7.93	8.65	0.77		отзван/BB	Муниц.
Москва-39	10,000 R	8.00	21.07.12		21.07.14	29.7				99.50	100.00						BBB/Baa1/BBB	Муниц.
Москва-44	20,000 R	8.00	24.06.12		24.06.15	40.8	98.60	5.59	1	92.01	101.50		7.73	7.94	2.84		BBB/Baa1/BBB	Муниц.
Москва-45	15,000 R	8.00	27.06.12		27.06.12	4.9			500,000	100.55	100.60						BBB/Baa1/BBB	Муниц.
Москва-48	30,000 R	8.00	11.06.12		11.06.22	124.5	90.20	(0.29)	475	89.91	90.20		8.24	8.64	6.74		BBB/Baa1/BBB	Муниц.
Москва-49	25,000 R	8.00	14.06.12		14.06.17	64.5				97.00	98.00						BBB/Baa1/BBB	Муниц.
Москва-53	15,000 R	8.00	01.03.12		01.09.13	19.1	100.32		5,001	98.50	100.28		6.93	7.27	1.39		BBB/Baa1/BBB	Муниц.
Москва-54	15,000 R	8.00	05.03.12		05.09.12	7.2	100.20	0.00	400	100.21	100.40		6.85	7.33	0.55		BBB/Baa1/BBB	Муниц.
Москва-56	20,000 R	8.00	22.03.12		22.09.16	55.8				96.51	96.90						BBB/Baa1/BBB	Муниц.
Москва-60	30,000 R	15.00	28.02.12		28.11.12	10.0											BBB/Baa1/BBB	Муниц.
Москва-61	30,000 R	15.00	03.03.12		03.06.13	16.1	110.00		3	110.00	110.87		7.29	12.61	1.15		BBB/Baa1/BBB	Муниц.
Москва-62	35,000 R	14.00	08.03.12		08.06.14	28.3				111.65	112.20						BBB/Baa1/BBB	Муниц.
Москва-63	20,000 R	15.00	10.03.12		10.12.13	22.4				115.12	115.50						BBB/Baa1/BBB	Муниц.
Москва-64	40,000 R	13.00	16.05.12		16.11.15	45.6	117.29	2.28	176,201	115.00	117.30		7.33	10.64	2.91		BBB/Baa1/BBB	Муниц.
Москва-66	30,000 R	8.79	23.02.12		23.11.18	81.9				100.50	106.40						BBB/Baa1/BBB	Муниц.
МосОбл-7	16,000 R	8.00	18.04.12		16.04.14	26.6	99.63	0.42	325	99.00	99.40		8.32	7.66	1.88		/Ba3/отзван	Муниц.
МосОбл-8	12,350 R	9.00	12.06.12		11.06.13	16.4	100.71	0.10	652	100.55	100.79		8.07	8.71	0.68		/Ba3/отзван	Муниц.
МосОбл-9	13,200 R	17.90	15.03.12		15.03.12	1.5	101.37	(0.13)	220	101.20	101.50		6.44	15.96	0.12		/Ba3/B-	Муниц.
НижегорОбл-4	810 R	7.75	20.05.12		17.11.12	9.6				99.00	100.40						B+//	Муниц.
НижегорОбл-5	1,200 R	12.75	25.05.12		02.12.12	10.1	104.45	0.27	1,210	104.25	104.40		7.26	11.75	0.76		B-//	Муниц.
НижегорОбл-6	5,000 R	8.50	05.04.12		07.10.15	44.3				98.86	99.25						B-//	Муниц.
НижегорОбл-7	8,000 R	9.95	17.05.12		16.11.16	57.6	101.39	(0.01)	917,000	101.35	101.50		9.53	9.45	2.56		B+//	Муниц.
ОФЗ-25065	46,000 R	12.00	28.03.12		27.03.13	13.9	106.50	(0.10)	4,835	106.40	106.50		6.25	10.79	1.03		BBB/Baa1/BBB	Гос.
ОФЗ-25067	45,000 R	11.30	18.04.12		17.10.12	8.6	103.70	0.05	194,877	103.65	103.74		6.08	10.60	0.66		BBB/Baa1/BBB	Гос.
ОФЗ-25068	45,000 R	12.00	22.02.12		20.08.14	30.7	111.50	0.05	60,000	111.37	111.66		7.11	9.49	2.05		BBB/Baa1/BBB	Гос.
ОФЗ-25069	45,000 R	10.80	21.03.12		19.09.12	7.7	102.97	(0.00)	290,568	102.90	103.00		6.02	9.74	0.59		BBB/Baa1/BBB	Гос.
ОФЗ-25071	80,000 R	8.10	30.05.12		26.11.14	33.9	102.30	0.20	10,818	102.25	102.48		7.29	7.69	2.39		BBB/Baa1/BBB	Гос.
ОФЗ-25072	150,000 R	7.15	25.07.12		23.01.13	11.8	100.92	0.07	72,445	100.85	100.93		6.23	7.00	0.92		BBB/Baa1/BBB	Гос.
ОФЗ-25073	150,000 R	6.85	01.02.12		01.08.12	6.1	100.39	0.02	188,418	100.38	100.41		6.09	3.96	0.47		BBB/Baa1/BBB	Гос.
ОФЗ-25075	150,000 R	6.88	18.07.12		15.07.15	41.5	98.41	0.10	190,001	98.40	98.60		7.53	6.90	2.91		BBB/Baa1/BBB	Гос.
ОФЗ-25076	150,000 R	7.10	15.03.12		13.03.14	25.4	100.38	0.06	537,591	100.39	100.45		7.00	6.60	1.83		BBB/Baa1/BBB	Гос.
ОФЗ-25077	150,000 R	7.35	25.07.12		20.01.16	47.7	99.70	0.24	395,280	99.56	100.00		7.56	7.28	3.27		BBB/Baa1/BBB	Гос.
ОФЗ-25078	100,000 R	6.70	08.02.12		06.02.13	12.3	100.50	0.05	739,914	100.45	100.55		6.25	5.39	0.92		BBB/Baa1/BBB	Гос.
ОФЗ-25079	150,000 R	7.00	06.06.12		03.06.15	40.1	98.89	0.16	163,501	98.88	99.00		7.50	6.90	2.80		BBB/Baa1/BBB	Гос.
ОФЗ-26199	44,000 R	6.10	11.04.12		11.07.12	5.4	100.14	(0.01)	20,048		100.24		5.83	5.91	0.43		BBB/Baa1/BBB	Гос.
ОФЗ-26200	50,000 R	6.10	18.04.12		17.07.13	17.6				99.00	100.							

Рынок рублевых облигаций

Выпуск	Объем, млн	Купон, %	Дата			Месяцев до		Цена	Изм.	Торговый объем, шт	Котировки		Доходность, %			Дюр, лет	Рейтинг F/M/S	Сектор
			кулона	оферты	погаш	офрт	погаш				покупка	продажа	офрт	погаш	текущ			
ГОСУДАРСТВЕННЫЕ И МУНИЦИПАЛЬНЫЕ ОБЛИГАЦИИ																		
ТверОбл-09	3,000 R	12.50	15.03.12		12.06.14		28.4				104.00	107.30				/B+	Муниц.	
ТверОбл-10	3,000 R	8.50	20.03.12		15.12.15		46.6	96.75	0.25	1	96.50	96.75		9.93	8.37	2.77	/B+	Муниц.
Томск-3	800 R	10.63	26.03.12		23.06.14		28.8	101.72	(0.08)	101	101.42	101.72		9.15	10.00	1.26		Муниц.
ТомскОбл-5	700 R	7.00	17.06.12		17.12.12		10.6				100.40	100.80					//BB-	Муниц.
ТомскОбл-7	1,000 R	12.00	27.02.12		27.11.13		22.0				102.50	105.00					//BB-	Муниц.
Удмуртия-2	2,500 R	8.40	15.07.12		15.07.12		5.5				100.11	100.40					BB+/Ba1/	Муниц.
Удмуртия-4	2,000 R	8.60	25.05.12		25.11.15		45.9				100.40	100.90					BB+/Ba1/	Муниц.
Удмуртия-5	2,000 R	10.15	31.05.12		24.11.16		57.9				102.51	102.88					BB+/Ba1/	Муниц.
Уфа-1	750 R	9.00	26.06.12		24.12.13		22.8				100.00	102.00					//BB-	Муниц.
Хакасия-1	1,200 R	8.20	22.02.12		25.08.13		18.9				99.00	101.15					BB-/	Муниц.
ХМАО-7	2,000 R	10.40	21.06.12		20.12.12		10.7				102.40	103.14					/Baa3/BBB-	Муниц.
ХМАО-8	2,000 R	10.80	21.06.12		19.12.13		22.7	105.22	0.02	70,000	105.20	105.65		7.89	10.02	1.62	/Baa3/BBB-	Муниц.
Чувашия-6	1,000 R	7.24	17.04.12		17.04.12		2.6	100.00		400	99.95	100.13		7.24	7.04	0.21	/Baa2/	Муниц.
Чувашия-7	800 R	8.91	06.03.12		04.06.13		16.2				100.00	101.45					/Ba2/	Муниц.
Чувашия-8	1,000 R	7.75	14.03.12		15.06.14		28.5				98.00	101.60					/Ba2/	Муниц.
Якутия-1	1,500 R	7.95	12.04.12		11.04.13		14.4	100.50		124,416	99.80	100.70		7.34	7.67	0.64	BB+/отзван/BB	Муниц.
Якутия-2	1,750 R	7.80	19.04.12		17.04.14		26.6	99.99		1	98.80	99.99		8.01	7.60	1.67	BB+/отзван/BB	Муниц.
Якутия-3	2,500 R	7.95	20.02.12		20.05.16		51.7				95.00						BB+/отзван/BB	Муниц.
Якутия-9	2,000 R	9.75	22.03.12		19.09.13		19.7				100.01	101.90					BB+/отзван/BB	Муниц.
ЯрОбл-09	3,000 R	8.25	16.02.12		16.05.13		15.6				99.55	101.00					BB-/	Муниц.
ЯрОбл-10	3,000 R	8.00	17.04.12		15.04.14		26.5				99.00	99.27					BB-/	Муниц.

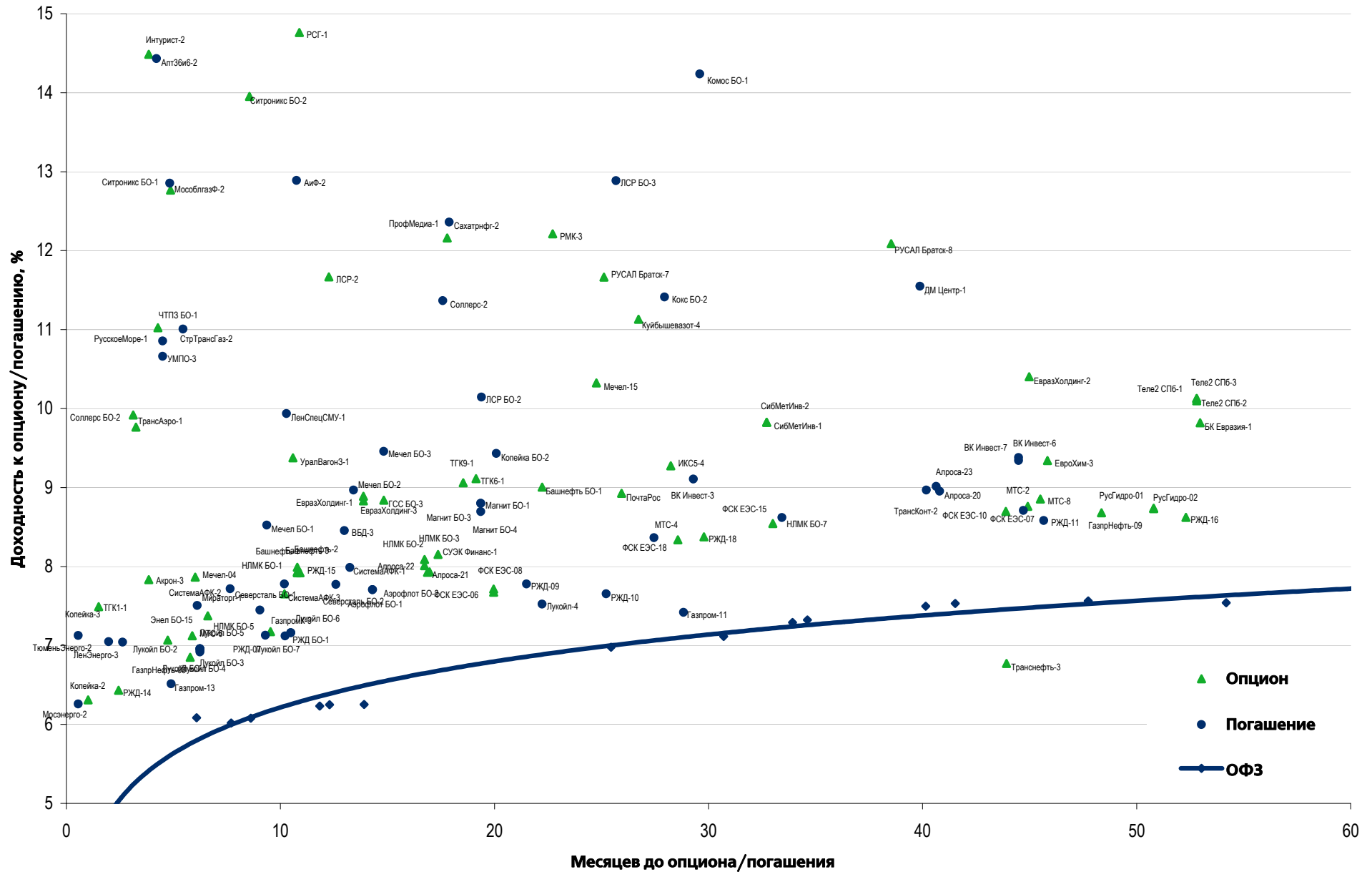
Рынок еврооблигаций

Выпуск	Объем, млн	Купон, %	Дата			Месяцев до		Цена	Изм.	Торговый объем, шт	Котировки		Доходность, %			Дюр, лет	Рейтинг F/M/S	Сектор	
			купона	оферты	погаш	офрт	погаш				покупка	продажа	офрт	погаш	текуц				
ЕВРООБЛИГАЦИИ																			
AkBars '12	280 \$	10.25	03.06.12		03.12.12		10.2	104.64	0.06		104.27	105.00		4.54	9.50	0.81	BB-/B1/	Финансы	
AlfaBank '12	500 \$	8.20	25.06.12		25.06.12		4.9	101.95	0.21		101.53	102.38		3.39	8.01	0.40	BB+/Ba1/BB	Финансы	
AlfaBank '13	400 \$	9.25	24.06.12		24.06.13		16.8	106.42	(0.04)		105.98	106.86		4.45	8.50	1.32	BB+/Ba1/BB	Финансы	
AlfaBank '15	600 \$	8.00	18.03.12		18.03.15		37.6	103.33	(0.03)		102.91	103.74		6.78	7.23	2.68	BB+/Ba1/BB	Финансы	
AlfaBank '17 02	300 \$	8.64	22.02.12	22.02.12 C	22.02.17	0.8	60.9	91.00	(0.00)		89.93	92.05	199.46		8.38	0.03	BB-/Ba2/B+	Финансы	
AlfaBank '17 09	1,000 \$	7.88	25.03.12		25.09.17		67.9	100.92	0.42		100.44	101.39		7.66	7.34	4.39	BB+/Ba1/BB	Финансы	
AlfaBank '21	1,000 \$	7.75	28.04.12		28.04.21		111.0	95.72	(0.05)		95.26	96.19		8.41	7.76	6.32	BB+/Ba1/BB	Финансы	
AllianceOil '15	350 \$	9.88	11.03.12		11.03.15		37.4	104.07	(0.29)		103.42	104.73		8.34	8.74	2.57	B+/B+	Нефть и газ	
Alrosa '14	500 \$	8.88	17.05.12		17.11.14		33.6	109.96	(0.01)		109.62	110.30		5.00	7.80	2.46	B+/Ba3/BB-	МГД	
Alrosa '20	1,000 \$	7.75	03.05.12		03.11.20		105.2	103.24	0.07		102.85	103.63		7.24	7.30	6.23	BB-/Ba3/BB-	МГД	
BoM '13	500 \$	7.34	13.05.12		13.05.13		15.5	103.78	(0.04)		103.41	104.15		4.26	6.83	1.22	BBB-/Ba2/	Финансы	
BoM '15 03	750 \$	6.70	11.03.12		11.03.15		37.4	102.67	(0.07)		102.30	103.03		5.74	6.08	2.73	BBB-/Ba2/	Финансы	
BoM '15 11	300 \$	5.97	25.05.12		25.11.15		45.9	94.92	0.07		94.09	95.75		7.50	6.11	3.31	BBB-/Ba3/	Финансы	
BoM '17	400 \$	6.81	10.05.12	10.05.12 C	10.05.17	3.4	63.4	92.75	0.00		92.00	93.50	35.19	8.53	7.08	0.24	BBB-/Ba3/	Финансы	
BusinessAl '12	279 R	8.88	25.04.12		25.04.12		2.9											Финансы	
CreditEurB '13	300 \$	7.75	20.05.12	20.05.12	20.05.13	3.7	15.7											Финансы	
EBRD '12	2,000 R	6.00	14.02.12		14.02.12		0.5											Финансы	
EurDevBank '14	500 \$	7.38	29.03.12		29.09.14		32.0	107.71	(0.08)		107.01	108.40		4.27	6.48	2.38	BBB/A3/BBB	Финансы	
Eurochem '12	300 \$	7.88	21.03.12		21.03.12		1.7	100.87	(0.00)		100.63	101.12		1.71	7.31	0.15	BB/BB	Хим. пром.	
Ewraz '13	1,300 \$	8.88	24.04.12		24.04.13		14.8	105.54	(0.04)		105.16	105.93		4.20	8.04	1.16	BB/B2/B+	МГД	
Ewraz '15	750 \$	8.25	10.05.12		10.11.15		45.4	105.09	0.05		104.68	105.50		6.69	7.57	3.18	BB-/B2/B+	МГД	
Ewraz '18 6.75%	850 \$	6.75	27.04.12		27.04.18		75.0	94.07	0.00		93.68	94.46		7.96	6.89	4.88	BB-/B2/B+	МГД	
Ewraz '18 9.5%	550 \$	9.50	24.04.12		24.04.18		74.9	107.02	0.22		106.56	107.49		8.03	8.47	4.61	BB/B2/B+	МГД	
Gallery-13	175 \$	10.13	15.05.12	15.05.12 C	15.05.13	3.5	15.5											Медиа	
Gazp '12 EUR	1,000 €	4.56	09.06.12		09.12.12		10.4	102.01	(0.02)		101.76	102.27		2.18	4.38	0.84	BBB/Baa1/BBB	Нефть и газ	
Gazp '12 JPY	30,000 ¥	2.89	15.05.12		15.11.12		9.6											Нефть и газ	
Gazp '13 4.505%	122 \$	4.51	18.07.12		22.07.13		17.8											Нефть и газ	
Gazp '13 5.625%	646 \$	5.63	21.07.12		22.07.13		17.8	102.72	0.02		102.29	103.14		3.71	5.44	1.42	BB+/Baa1/BBB	Нефть и газ	
Gazp '13 6.58%	800 £	6.58	30.04.12		31.10.13		21.1	104.86	(0.03)		104.31	105.41		3.70	6.05	1.61	BBB/Baa1/BBB	Нефть и газ	
Gazp '13 7.343%	400 \$	7.34	11.04.12		11.04.13		14.4	105.54	(0.03)		105.09	105.98		2.61	6.63	1.14	BBB/Baa1/BBB	Нефть и газ	
Gazp '13 7.51%	500 \$	7.51	31.01.12		31.07.13		18.0	107.12	(0.04)		106.65	107.59		2.63	1.69	1.39	BBB/Baa1/BBB	Нефть и газ	
Gazp '13 9.625%	1,750 \$	9.63	01.03.12		01.03.13		13.1	107.64	(0.08)		107.29	107.99		2.45	8.12	1.02	BBB/Baa1/BB-	Нефть и газ	
Gazp '14 02	780 €	5.03	25.02.12		25.02.14		24.9	104.29	(0.03)		103.88	104.70		2.86	4.29	1.89	BBB/Baa1/BBB	Нефть и газ	
Gazp '14 03	500 \$	10.50	11.03.12		08.03.14		25.3	113.67	(0.03)		113.33	114.01		3.71	8.71	1.90	BBB/Baa1/BBB	Нефть и газ	
Gazp '14 07	1,250 \$	8.13	31.01.12		31.07.14		30.0	110.19	(0.05)		109.83	110.56		3.80	1.78	2.21	BBB/Baa1/BBB	Нефть и газ	
Gazp '14 10	700 €	5.36	31.10.12		31.10.14		33.1	105.34	(0.06)		104.93	105.75		3.28	4.97	2.53	BBB/Baa1/BBB	Нефть и газ	
Gazp '15 02	850 €	8.13	04.02.12		04.02.15		36.2	112.13	(0.07)		111.71	112.54		3.78	4.83	2.53	BBB/Baa1/BBB	Нефть и газ	
Gazp '15 06	1,000 €	5.88	20.05.12		01.06.15		40.1	106.86	0.07		106.34	107.37		3.61	5.37	2.93	BBB/Baa1/BB-	Нефть и газ	
Gazp '15 11	1,000 \$	5.09	29.05.12		29.11.15		46.0	103.75	(0.01)		103.33	104.16		4.02	4.79	3.45	BBB/Baa1/BBB	Нефть и газ	
Gazp '16	1,350 \$	6.21	22.05.12		22.11.16		57.8	107.80	(0.06)		107.38	108.23		4.39	5.60	4.13	BBB/Baa1/BBB	Нефть и газ	
Gazp '16 4.95%	1,000 \$	4.95	23.05.12		23.05.16		51.8	102.62	0.09		102.30	102.94		4.27	4.70	3.84	BBB/Baa1/BBB	Нефть и газ	
Gazp '17 03	500 €	5.14	22.03.12		22.03.17		61.8	104.48	0.06		104.00	104.96		4.14	4.55	4.31	BBB/Baa1/BBB	Нефть и газ	
Gazp '17 11	500 €	5.44	07.03.12		02.11.17		69.2	104.41	(0.03)		103.94	104.88		4.63	4.93	4.77	BBB/Baa1/BBB	Нефть и газ	
Gazp '18 EUR	1,200 €	6.61	13.02.12		13.02.18		72.6	109.15	(0.09)		108.70	109.61		4.89	5.15	4.76	BBB/Baa1/BBB	Нефть и газ	
Gazp '18 USD	1,100 \$	8.15	11.04.12		11.04.18		74.4	117.59	0.08		117.15	118.02		4.82	6.60	4.88	BBB/Baa1/BBB	Нефть и газ	
Gazp '19	2,250 \$	9.25	23.04.12	23.04.12	23.04.19	2.8	86.8	123.53	0.22		123.15	123.90		5.29	7.17	5.39	BBB/Baa1/BBB	Нефть и газ	
Gazp '20	568 \$	7.20	01.02.12		01.02.20		96.2	108.91	(0.06)		108.44	109.39		3.80	3.20	2.55	A-/Baa1/BBB	Нефть и газ	
Gazp '21 5.99%	600 \$	6.00	23.07.12		23.01.21		107.9	102.42	0.16		102.12	102.71		5.65	5.79	6.90	BBB/Baa1/BBB	Нефть и газ	
Gazp '22	1,300 \$	6.51	07.03.12		07.03.22		121.3	106.03	0.03		105.59	106.47		5.71	5.69	7.26	BBB/Baa1/BBB	Нефть и газ	
Gazp '34	1,200 \$	8.63	28.04.12	28.04.14	28.04.34	27.0	267.1	123.80	0.10		123.35	124.24		6.57	6.70	10.83	BBB/Baa1/BBB-	Нефть и газ	
Gazp '37	1,250 \$	7.29	16.02.12		16.08.37		306.8	109.65	0.06		109.09	110.21		6.50	5.77	11.77	BBB/Baa1/BBB	Нефть и газ	
Gazprombank '13	500 \$	7.93	20.06.12		28.06.13		17.0	106.67	0.23		106.31	107.03		3.04	7.62	1.34	/Baa3/BB	Финансы	
Gazprombank '14	1,000 \$	6.25	15.06.12		15.12.14		34.6	102.61	(0.38)		102.28	102.94		5.25	5.96	2.60	/Baa3/BB+	Финансы	
Gazprombank '15	1,000 \$	6.50	23.03.12		23.09.15		43.8	103.62	(0.07)		103.20	104.03		5.40	5.92	3.17	/Baa3/BB	Финансы	
Gazprombank '16	120 \$	7.35	08.05.12		08.05.16		51.3											/Baa3/BB+	Финансы
GPBM '46	51 €		25.02.12		25.12.46		419.1											/Ba2/BBB	Финансы
HCFB '14	500 \$	7.00	18.03.12		18.03.14		25.6	101.46	(0.06)		101.20	101.71		6.24	6.47	1.92	BB-/Ba3/отзван	Финансы	
IB '13	200 \$	11.00	19.02.12		19.02.13		12.7											B1/отзван	Финансы
Koks '16	350 \$	7.75	23.06.12		23.06.16		52.8	92.17	0.18		91.54	92.80		9.97	8.22	3.58	/B3/B-	МГД	
KZOSRU '11	200 \$	10.00	19.03.12		19.03.15		37.6											C/отзван	Хим. пром.
LenSpetsSMU '15	150 \$	9.75	09.02.12		09.11.15		45.4											//B	Строительство
Lukoil '14	900 \$	6.38	05.05.12		05.11.14		33.2	106.86	(0.03)		106.53	107.18		3.73	5.76	2.51	BBB-/Baa2/BBB-	Нефть и газ	
Lukoil '17	500 \$	6.36	07.06.12		07.06.17</														

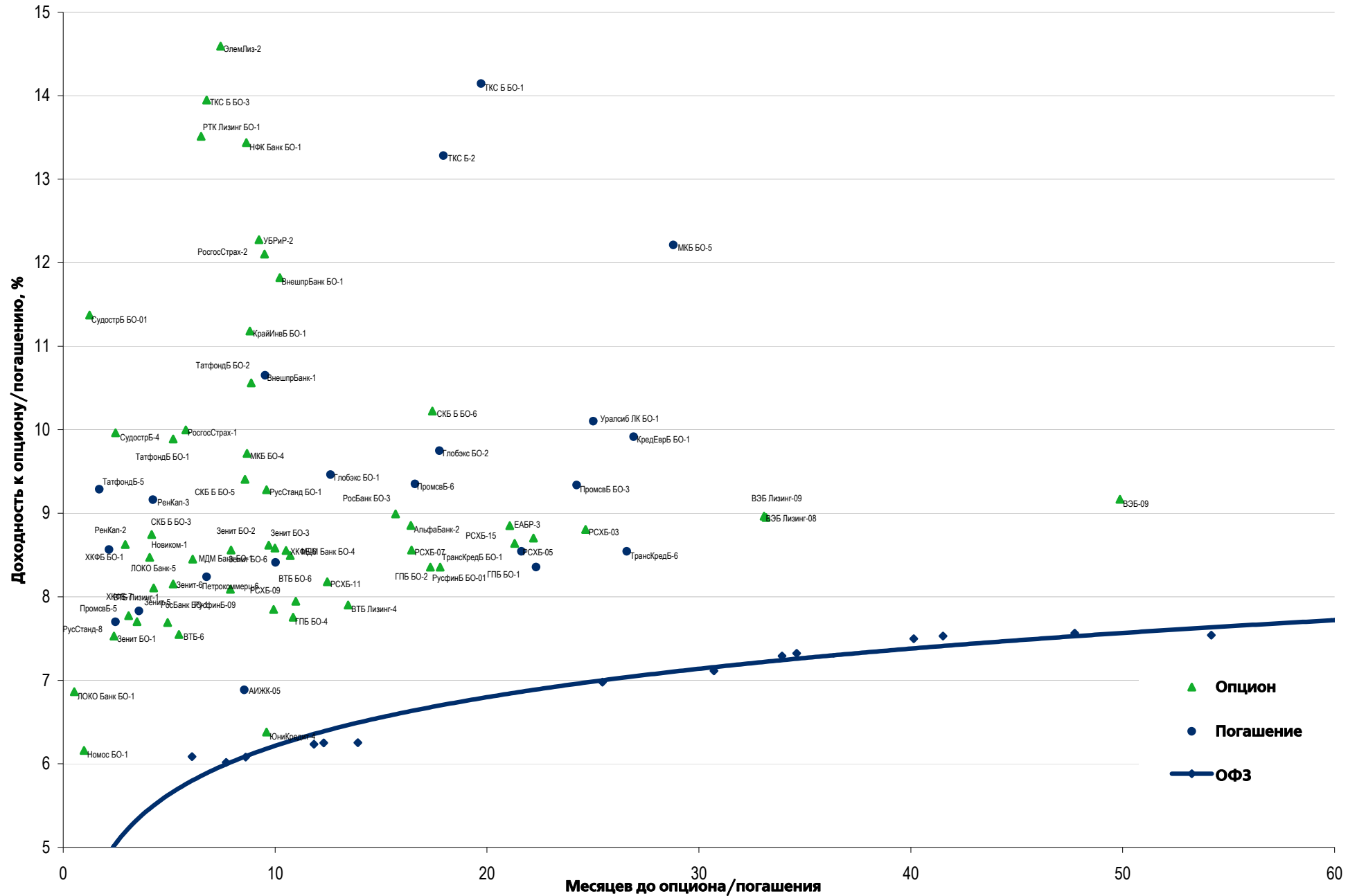
Рынок еврооблигаций

Выпуск	Объем, млн	Купон, %	Дата			Месяцев до		Цена	Изм.	Торговый объем, шт	Котировки		Доходность, %			Дюр, лет	Рейтинг F/M/S	Сектор
			купона	оферты	погаш	офрт	погаш				покупка	продажа	офрт	погаш	текуц			
ЕВРООБЛИГАЦИИ																		
PromSvyazB '15	200 \$	12.75	27.05.12		27.05.15		39.9	110.49	(0.05)		110.00	110.98		9.00	11.13	3.48	V+/Ba3/отзван	Финансы
PromSvyazB '16	200 \$	11.25	08.07.12		08.07.16		53.3	106.72	(0.11)		106.14	107.31		9.35	10.35	2.67	V+/Ba3/отзван	Финансы
PromSvyazB '18	100 \$	12.50	31.01.12	31.01.13 C	31.01.18		72.1	103.81	(0.06)		103.50	104.12	8.38	11.58	2.84	0.89	V+/Ba3/B	Финансы
Raspadskaya '12	300 \$	7.50	22.05.12		22.05.12		3.7	100.59	0.02		100.24	100.94		5.44	7.23	0.31	V+/B1/	МГД
RBCIRU '15	140 \$	7.00	06.05.12		06.05.15		39.2										//отзван	Медиа
RBCIRU '18	140 \$	6.00	06.05.12		06.05.18		75.3										//отзван	Медиа
Red Arrow '12	12,570 R	8.38	30.03.12		30.06.12		5.0	100.33	(0.08)		100.00	100.67		7.45	8.03	0.41	BBB/Baa2/BBB+	Транспорт
Renaissance '16	325 \$	11.00	21.04.12	22.04.14	21.04.16		50.8										V/B3/B	Финансы
RenCap '13	250 \$	13.00	01.04.12		01.04.13		14.1	99.46	0.45		98.92	100.00		13.40	12.14	1.02	V-/B3/B	Финансы
Rosbank '12	130 \$	10.14	01.07.12		01.07.12		5.1										BBB+/Baa2/BB+	Финансы
RSHB '12	750 F	6.26	30.04.12		30.04.12		3.0	100.60			100.33	100.86		3.67	5.82	0.25	BBB/Baa1/	Финансы
RSHB '13	30,000 R	7.50	25.03.12		25.03.13		13.8	99.95	(0.03)		99.76	100.14		7.49	7.06	1.07	BBB/Baa1/	Финансы
RSHB '13	700 \$	7.18	16.05.12		16.05.13		15.6	105.69	0.15		105.45	105.93		2.66	6.57	1.24	BBB/Baa1/	Финансы
RSHB '14 01	750 \$	7.13	14.07.12		14.01.14		23.5	105.49	(0.01)		105.10	105.88		4.16	6.65	1.83	BBB/Baa1/	Финансы
RSHB '14 06	1,000 \$	9.00	11.06.12		11.06.14		28.4	110.59	(0.03)		110.24	110.94		4.23	7.93	2.13	BBB/Baa1/	Финансы
RSHB '16 03	20,000 R	8.70	17.03.12		17.03.16		49.6	100.38	0.34		100.04	100.71		8.57	8.06	3.32	BBB/Baa1/	Финансы
RSHB '17	1,250 \$	6.30	15.05.12		15.05.17		63.6	104.59	(0.09)		104.14	105.04		5.28	5.84	4.44	BBB/Baa1/	Финансы
RSHB '18	1,000 \$	7.75	29.05.12		29.05.18		76.0	111.67	(0.18)		111.19	112.15		5.53	6.75	5.01	BBB/Baa1/	Финансы
RSHB '21	800 \$	6.00	03.06.12	03.06.16 C	03.06.21		112.2	93.96	0.04		93.38	94.54	7.65	6.22	3.70		BBB-/Baa2/	Финансы
RusHydro '15	20,000 R	7.88	28.04.12		28.10.15		45.0	97.21	0.22		96.88	97.54		8.74	7.76	3.12	BB+/отзван/BB+	Электроэнерг.
Russia '15	2,000 \$	3.63	29.04.12		29.04.15		39.0	102.13	(0.06)		101.84	102.41		2.93	3.44	3.03	BBB/Baa1/BBB	Гос.
Russia '18 RUB	90,000 R	7.85	10.03.12		10.03.18		73.4	103.48	0.06		103.30	103.65		7.13	7.03	4.69	BBB/Baa1/BBB	Гос.
Russia '18 USD	3,466 \$	11.00	24.07.12		24.07.18		77.9	139.71	0.05		139.04	140.38		3.99	7.78	4.99	BBB/Baa1/BBB	Гос.
Russia '20	3,500 \$	5.00	29.04.12		29.04.20		99.1	105.05	0.07		104.74	105.36		4.26	4.60	6.68	BBB/Baa1/BBB	Гос.
Russia '28	2,500 \$	12.75	24.06.12		24.06.28		197.0	175.78	0.12		175.07	176.50		5.61	7.10	9.02	BBB/Baa1/BBB	Гос.
Russia '30	17,717 \$	7.50	31.03.12		31.03.30		218.2										BBB/Baa1/BBB	Гос.
RusStandB '15	200 \$	7.73	16.06.12		16.12.15		46.6	90.96	0.08		89.80	92.11		10.61	8.29	3.20	V-/Baa2/B+	Финансы
RusStandB '16	200 \$	9.75	01.06.12		01.12.16		58.1	89.76	(0.09)		89.14	90.38		12.61	10.50	3.63	V+/Ba3/B+	Финансы
RZD '17	1,500 \$	5.74	03.04.12		03.04.17		62.2	104.45	(0.11)		104.09	104.81		4.75	5.24	4.39	BBB/Baa1/BBB	Транспорт
RZD '31 GBP	650 £	7.49	25.03.12		25.03.31		230.0	100.44	0.54		99.97	100.91		7.44	7.02	9.87	BBB/Baa1/BBB	Транспорт
Sberbank '13 05	500 \$	6.48	15.05.12		15.05.13		15.5	105.43	0.04		105.22	105.65		2.19	5.96	1.24	BBB/A3/	Финансы
Sberbank '13 07	500 \$	6.47	02.07.12		02.07.13		17.1	105.69	0.09		105.46	105.91		2.37	6.01	1.37	BBB/A3/	Финансы
Sberbank '14	400 F	3.50	12.11.12		12.11.14		33.5	101.00	(0.01)		100.79	101.22		3.11	3.42	2.61	BBB/A3/	Финансы
Sberbank '15	1,500 \$	5.50	07.07.12		07.07.15		41.3	104.20	(0.10)		103.87	104.54		4.17	5.19	3.12	BBB/A3/	Финансы
Sberbank '17	1,250 \$	5.40	24.03.12		24.03.17		61.8	103.04	(0.06)		102.66	103.41		4.72	4.97	4.40	BBB/A3/	Финансы
Sberbank '21	1,000 \$	5.72	16.06.12		16.06.21		112.6	98.27	(0.06)		97.91	98.63		5.95	5.69	7.11	BBB/A3/	Финансы
Severstal '13	1,250 \$	9.75	29.07.12		29.07.13		18.0	107.33	(0.10)		107.06	107.60		7.95	8.98	1.32	V+/Baa2/BB	МГД
Severstal '14	375 \$	9.25	19.04.12		19.04.14		26.7	108.50	0.05		108.17	108.83		5.13	8.13	1.98	V-/B2/B+	МГД
Severstal '16	500 \$	6.25	26.07.12		26.07.16		53.9	98.49	0.11		98.07	98.91		6.63	6.27	3.86	BB-/Baa2/BB	МГД
Severstal '17	1,000 \$	6.70	25.04.12		25.10.17		68.9	98.82	(0.11)		98.41	99.23		6.94	6.51	4.62	BB-/Baa3/BB-	МГД
SINEK '15	250 \$	7.70	13.07.12	03.08.12	03.08.15	6.1	42.1	104.79			103.75	105.82		6.04	7.24	3.06	BBB-/Baa1/BB+	Нефть и газ
SovKomFlot '17	800 \$	5.38	27.04.12		27.10.17		69.0	90.50	(0.09)		90.03	90.96		7.43	5.82	4.73	BBB-/Baa3/BBB-	Транспорт
SPB Bank '17	100 \$	10.50	25.07.12	25.07.12 C	25.07.17	5.9	65.9	93.46			92.09	94.83	25.24	12.15	11.09	0.44	отзван/Ba3/	Финансы
TatfondB '12	225 \$	12.00	02.02.12		02.02.12		0.1										/B2/	Финансы
TCB '17	100 \$	10.51	18.03.12	18.09.12 C	18.07.17	7.7	65.7										/B2/	Финансы
TKS B '14	175 \$	11.50	21.04.12		21.04.14		26.7										V/B2/	Финансы
TMK '18	500 \$	7.75	27.07.12		27.01.18		72.0	94.00	0.42		93.42	94.58		9.06	8.15	4.66	/B1/B+	МГД
TNK BP '12	500 \$	6.13	20.03.12		20.03.12		1.7	100.77	0.00		100.55	100.98		0.67	5.72	0.15	BBB-/Baa2/BBB-	Нефть и газ
TNK BP '13	600 \$	7.50	13.03.12		13.03.13		13.4	105.46	(0.01)		105.04	105.87		2.52	6.62	1.06	BBB-/Baa2/BB+	Нефть и газ
TNK BP '15	500 \$	6.25	02.02.12		02.02.15		36.2	105.28	(0.02)		104.91	105.64		4.35	3.46	2.66	BBB-/Baa2/BBB-	Нефть и газ
TNK BP '16	1,000 \$	7.50	18.07.12		18.07.16		53.7	109.88	0.12		109.43	110.33		5.00	6.73	3.81	BBB-/Baa2/BBB-	Нефть и газ
TNK BP '17	800 \$	6.63	20.03.12		20.03.17		61.7	106.10	(0.09)		105.65	106.55		5.25	5.88	4.26	BBB-/Baa2/BBB-	Нефть и газ
TNK BP '18	1,100 \$	7.88	13.03.12		13.03.18		73.5	111.76	(0.05)		111.36	112.16		5.57	6.57	4.79	BBB-/Baa2/BB+	Нефть и газ
TNK BP '20	500 \$	7.25	02.02.12		02.02.20		96.2	110.16	(0.05)		109.72	110.61		5.65	3.82	5.95	BBB-/Baa2/BBB-	Нефть и газ
Transneft '12 EUR	700 €	5.38	27.06.12		27.06.12		4.9	101.12	(0.04)		100.93	101.30		2.61	5.23	0.41	/Baa1/BBB	Нефть и газ
Transneft '12 USD	500 \$	6.10	27.06.12		27.06.12		4.9	101.91	(0.05)		101.65	102.17		1.40	5.88	0.41	/Baa1/BBB+	Нефть и газ
Transneft '13	600 \$	7.70	07.02.12		07.08.13		18.3	107.84	(0.02)		107.57	108.11		2.41	5.52	1.41	/Baa1/BBB	Нефть и газ
Transneft '14	1,300 \$	5.67	05.03.12		05.03.14		25.2	105.32	(0.12)		104.85	105.78		3.03	4.99	1.95	/Baa1/BBB	Нефть и газ
Transneft '18	1,050 \$	8.70	07.02.12		07.08.18		78.3	122.93	(0.14)		122.40	123.46		4.59	5.48	4.99	/Baa1/BBB	Нефть и газ
TRUST '12	20 \$	11.50	06.03.12		06.09.12		7.3										отзван/отзван/отзван	Финансы
UTK '13	3,500 R	9.00	04.06.12		04.06.13		16.2										/отзван/отзван	Телеком
VEB '16 CHF	400 F	3.75	17.02.12		17.02.16		48.7	99.06	(0.00)		98.58	99.53		4.00	3.29	3.56	BBB/Baa1/BBB	Финансы
VEB '17 USD	600 \$	5.45	22.05.12		22.11.17		69.8	101.77	(0.09)		101.35							

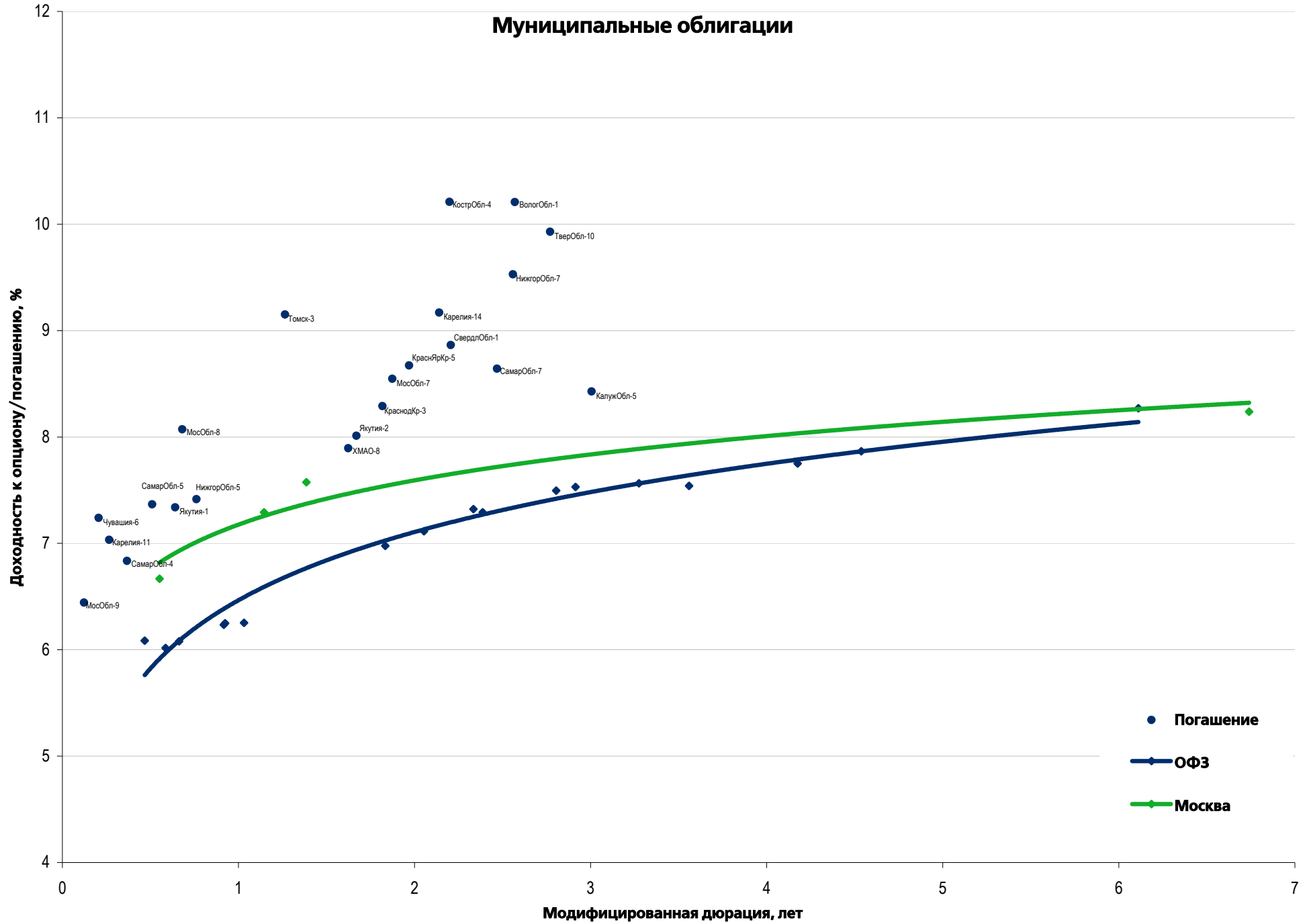
Рынок корпоративных облигаций – Реальный сектор



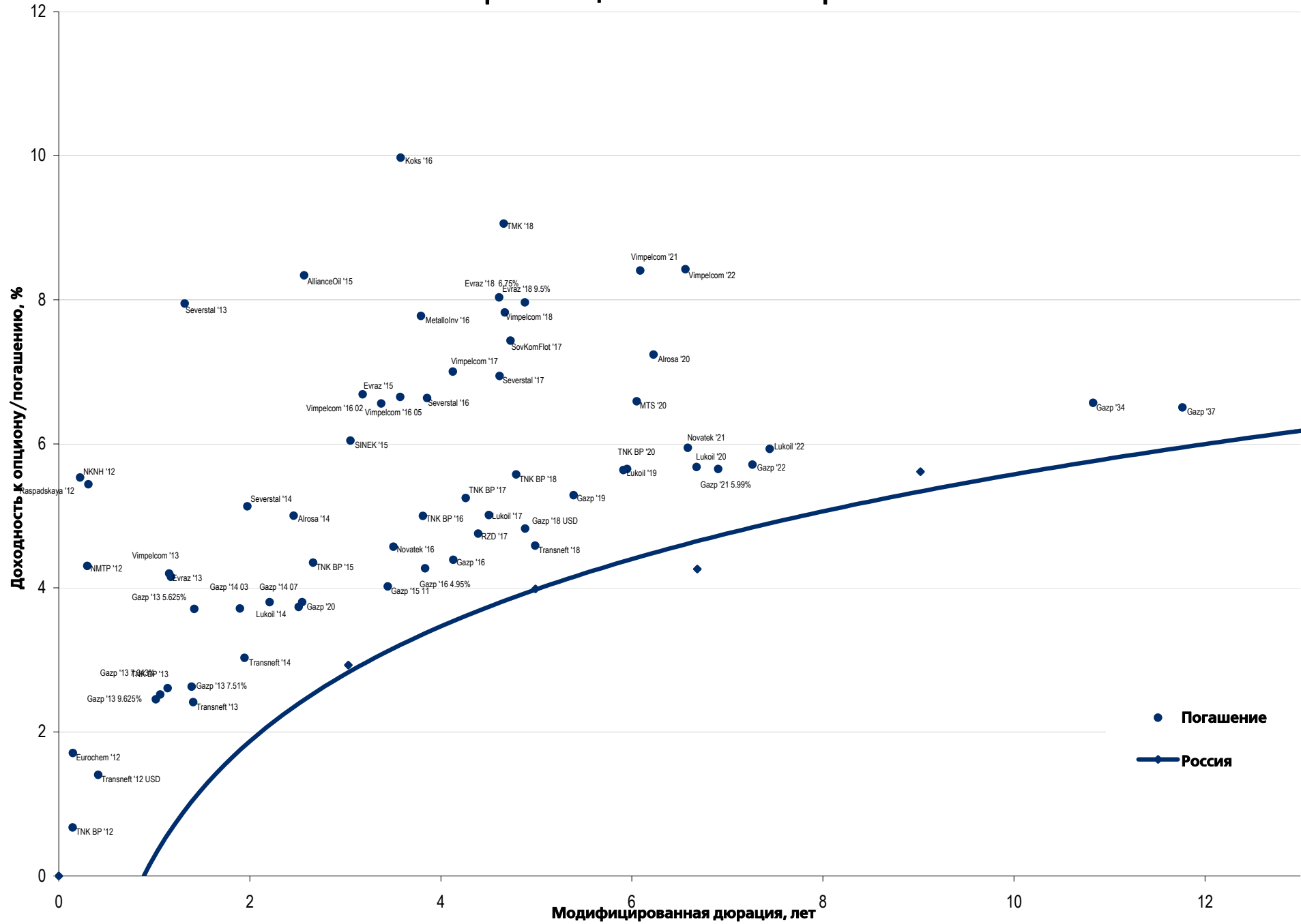
Рынок корпоративных облигаций – Финансовый сектор



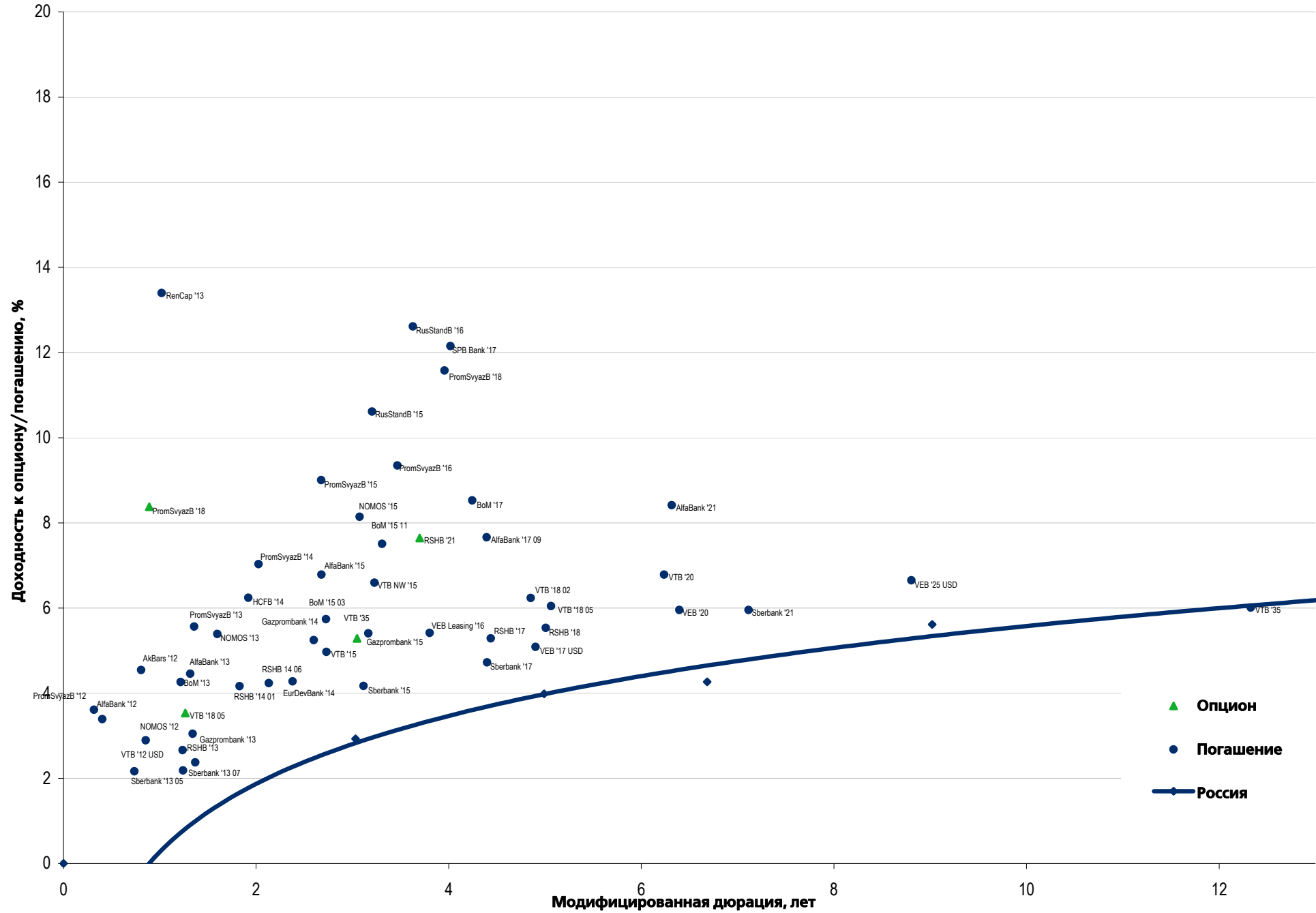
Муниципальные облигации



Еврооблигации – Реальный сектор



Еврооблигации – Финансовый сектор



Департамент по операциям с долговыми инструментами

Исполнительный директор, руководитель департамента

Борис Гинзбург, ginzburgbi@uralsib.ru

Управление продаж и торговли

Руководитель управления

Сергей Шемардов, she_sa@uralsib.ru

Управление продаж

Елена Довгань, dov_en@uralsib.ru

Анна Карпова, karpovaam@uralsib.ru

Екатерина Кочемазова, kochemazovaea@uralsib.ru

Дмитрий Попов, popovdv@uralsib.ru

Алексей Соколов, sokolovav@uralsib.ru

Дэниэл Фельцман, feltsmand@uralsib.ru

Управление по рынкам долгового капитала

Корпоративные выпуски

Артемий Самойлов, samojlovaa@uralsib.ru

Виктор Орехов, ore_vv@uralsib.ru

Алексей Чекушин, chekushinay@uralsib.ru

Региональные выпуски

Кирилл Иванов, ivanovkv@uralsib.ru

Александр Маргеев, margeevas@uralsib.ru

Сопровождение проектов

Гюзель Тимошкина, tim_gg@uralsib.ru

Галина Гудыма, gud_gi@uralsib.ru

Наталья Грищенко, grischenkovane@uralsib.ru

Ольга Степаненко, stepanenkaa@uralsib.ru

Аналитическое управление

Руководитель управления

Константин Чернышев, che_kb@uralsib.ru

Дирекция анализа долговых инструментов

Руководитель Дмитрий Дудкин, dudkindi@uralsib.ru

Заместитель руководителя управления

Вячеслав Смольянинов, smolyaninovv@uralsib.ru

Долговые обязательства

Дмитрий Дудкин, dudkindi@uralsib.ru

Надежда Мырсыкова, myrsikovav@uralsib.ru

Ольга Стерина, sterinaoa@uralsib.ru

Юрий Голбан, golbanyv@uralsib.ru

Антон Табах, tabakhav@uralsib.ru

Андрей Кулаков, kulakovan@uralsib.ru

Татьяна Днепровская, dneprovskata@uralsib.ru

Стратегия

Вячеслав Смольянинов, smolyaninovv@uralsib.ru

Леонид Слипченко, slipchenkola@uralsib.ru

Экономика

Алексей Девятков, devyatovae@uralsib.ru

Наталья Майорова, mai_ng@uralsib.ru

Ольга Стерина, sterinaoa@uralsib.ru

Банки

Леонид Слипченко, slipchenkola@uralsib.ru

Наталья Майорова, mai_ng@uralsib.ru

Наталья Березина, berezinana@uralsib.ru

Анализ рыночных данных

Вячеслав Смольянинов, smolyaninovv@uralsib.ru

Василий Дегтярев, degtyarevwm@uralsib.ru

Дмитрий Пуш, pushds@uralsib.ru

Максим Недовесов, nedovesovmv@uralsib.ru

Нефть и газ

Алексей Кокин, kokinav@uralsib.ru

Юлия Новиченкова, novichenkova@uralsib.ru

Станислав Кондратьев, kondratievsd@uralsib.ru

Электроэнергетика

Матвей Тайц, tai_ma@uralsib.ru

Иван Рубинов, rubinoviv@uralsib.ru

Металлургия/Горнодобывающая промышленность

Дмитрий Смолин, smolindv@uralsib.ru

Валентина Богомолова, bogomolovava@uralsib.ru

Телекоммуникации/Медиа/ИТ

Константин Чернышев, che_kb@uralsib.ru

Константин Белов, belovka@uralsib.ru

Николай Дьячков, dyachkovna@uralsib.ru

Минеральные удобрения/

Машиностроение/Транспорт

Денис Ворчик, vorchikdb@uralsib.ru

Артем Егоренков, egorenkovag@uralsib.ru

Потребительский сектор/Недвижимость

Тигран Оганесян, hovhannisyan@uralsib.ru

Александр Шелестович, shelestovich@uralsib.ru

Редакционная группа

Английский язык

Джон Уолш, walshj@uralsib.ru,

Тимоти Халл, hallt@uralsib.ru

Пол Де Витт, dewittpd@uralsib.ru

Хиссам Латиф, latifh@uralsib.ru

Дизайн

Ангелина Фриденберг, fridenbergav@uralsib.ru

Русский язык

Андрей Пятигорский, pya_ae@uralsib.ru

Евгений Гринкруг, grinkruges@uralsib.ru

Ольга Симкина, sim_oa@uralsib.ru

Степан Чугров, chugrovss@uralsib.ru

Алексей Смородин, smorodinay@uralsib.ru

Настоящий бюллетень предназначен исключительно для информационных целей. Ни при каких обстоятельствах он не должен использоваться или рассматриваться как oferta или предложение делать oferty. Несмотря на то что данный материал был подготовлен с максимальной тщательностью, УРАЛСИБ не дает никаких прямых или косвенных заверений или гарантий в отношении достоверности и полноты включенной в бюллетень информации. Ни УРАЛСИБ, ни агенты компании или аффилированные лица не несут никакой ответственности за любые прямые или косвенные убытки от использования настоящего бюллетеня или содержащейся в нем информации. Все права на бюллетень принадлежат ООО «УРАЛСИБ Кэпитал», и содержащаяся в нем информация не может воспроизводиться или распространяться без предварительного письменного разрешения. © УРАЛСИБ Кэпитал 2012