

## Рублевые выпуски

| YTM, %        | Изменение, б.п. |         |         | YTD |
|---------------|-----------------|---------|---------|-----|
|               | знач.           | за ден. | за мес. |     |
| ОФЗ 46020     | 8.4             | (36)    | 22      | 47  |
| Газпром-11    | 7.5             | 4       | (48)    | (9) |
| Вымпелком-6/7 | 9.5             | (5)     | (22)    | 101 |

## Сырьевые рынки

|                     | Изменение, % |         |         | YTD    |
|---------------------|--------------|---------|---------|--------|
|                     | знач.        | за ден. | за мес. |        |
| Золото, \$/унция    | 1,720.7      | 0.6     | 8.0     | 21.1   |
| Urals, \$/барр.     | 109.7        | 0.3     | (0.3)   | 19.0   |
| S&P Металлы, инд.   | 1,757.9      | 2.0     | 13.4    | (11.8) |
| S&P C/x прод., инд. | 700.0        | 0.7     | 2.0     | (15.2) |

## Денежный рынок

| RUB млрд.       | Изменение |         |         | YTD     |
|-----------------|-----------|---------|---------|---------|
|                 | знач.     | за ден. | за мес. |         |
| REPO in CBR     | 399.9     | (66.8)  | 45.6    | 850,712 |
| Corr Accounts   | 659.4     | (65.9)  | 36.0    | (335.3) |
| Deposits in CBR | 127.5     | (68.2)  | 25.0    | (505.7) |

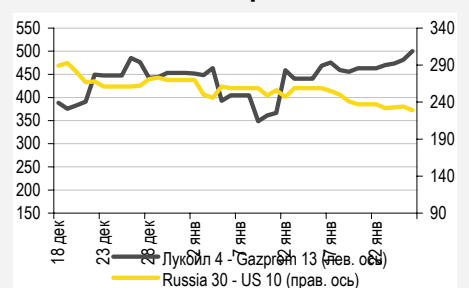
|                 | Изменение, б.п. |         |         | YTD |
|-----------------|-----------------|---------|---------|-----|
|                 | знач.           | за ден. | за мес. |     |
| NDF 1Y, %       | 5.90            | 6       | (27)    | 99  |
| MOSPrime O/N, % | 6.03            | 18      | (22)    | 428 |

| USD RUB | Изменение, % |         |         | YTD   |
|---------|--------------|---------|---------|-------|
|         | знач.        | за ден. | за мес. |       |
| USD RUB | 30.23        | (1.6)   | (3.9)   | (1.0) |

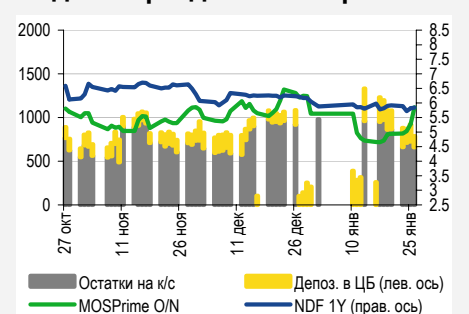
## Индексы

| б.п.               | Изменение, б.п. |         |         | YTD   |
|--------------------|-----------------|---------|---------|-------|
|                    | знач.           | за ден. | за мес. |       |
| Russia 30 - UST 10 | 229.0           | (5)     | (33)    | 76    |
| EMBI + Spread      | 408.0           | 1.2     | (0.3)   | 119.5 |

## Индикативные спреды



## Индикаторы денежного рынка



Источники: РТС, ММВБ, Bloomberg, оценки УРАЛСИБа

## СТРАТЕГИЯ

### ВНЕШНИЙ РЫНОК

Новостной фон остается достаточно спокойным с небольшим преобладанием позитива. Вчера под давлением оказались длинные выпуски Газпрома, ВЭБа и Сбербанка – последний доразместил десятилетний выпуск на 250 млн долл. Спросом пользовались бумаги ЛУКОЙЛа и VimprelCom. Главным событием сегодняшнего станет публикация данных по динамике занятости в США за январь. Улучшение ситуации на рынке труда будет воспринято инвесторами как еще один признак уменьшения риска нового замедления экономики США. .... стр. 2

### ВНУТРЕННИЙ РЫНОК

Сегодня совет директоров ЦБ рассмотрит вопрос о ставках, и, по нашему мнению, оставит их на прежнем уровне. Кредит Европа Банк (Ва3/ВВ-) размещает выпуск БО-02 с двухлетней офертой на 5 млрд руб. Ориентир составляет 10,2511%, что предполагает премию ко вторичному рынку в размере минимум в 50 б.п. Ставка первого купона по выпуску с двухлетней офертой ЕАБР-1 составила 8,5%, размещение прошло на справедливом уровне. Газпром нефть закрыла книгу заявок на десятилетний выпуск 11-й серии объемом 10 млрд руб. с офертой через три года по 8,25%. РСХБ (Ваа1/ВВВ) удваивает предложение и сегодня на один день откроет книгу заявок на выпуск БО-03 объемом 5 млрд руб., параметры выпуска идентичны доразмещаемому в данный момент БО-02. .... стр. 3

## ДЕНЕЖНЫЙ РЫНОК

Все индикаторы говорят о том, что ситуация с ликвидностью продолжает стабилизироваться. Ставки МБК упали до минимума с середины января и могут продолжить снижение, так как до середины месяца оттока средств из систем не ожидается. .... стр. 4

## НОВОСТИ ЭМИТЕНТОВ

### ЛК УРАЛСИБ (-/-/ВВ-)

Компания предлагает рынку новый выпуск биржевых облигаций серии БО-05 объемом 3 млрд руб. Дюрация амортизируемого выпуска составит 1,47 года, ориентиры по доходности находятся в диапазоне 11,46–12,01%. Мы считаем размер премии, который эмитент предоставляет относительно вторичного рынка и выпусков лизинговых компаний первого эшелона, довольно щедрым для эмитента рейтинговой категории «ВВ». .... стр. 5

### ВТБ (VTBR LI – Покупать)

Премьер министр России Владимир Путин предложил ВТБ выкупить акции у миноритариев. Председатель правления банка Андрей Костин, в свою очередь, сообщил, что возможный объем сделки составляет 500–600 млн долл. При условии выкупа акций по цене IPO 2007 г. сделка может охватить около 10% локальных бумаг ВТБ, находящихся в свободном обращении. Мы полагаем, что возможный выкуп не отразится на показателях ВТБ. На данный момент новость нейтральна для облигаций банка. .... стр. 7

### ВЭБ (ВВВ/Ваа1/ВВВ)

Банк вчера разместил пятилетний выпуск еврооблигаций объемом 750 млн долл. с доходностью 5,375%. Премия ко вторичному рынку составила порядка 40 б.п., поэтому мы считаем выпуск привлекательным. Как следствие, сегодня утром он уже котировался выше номинала. Мы не исключаем, что на волне высокого спроса ВЭБ может провести его доразмещение. .... стр. 6

### X5 RETAIL GROUP (B+/B2/-)

X5 провела телефонную конференцию с целью обсудить операционные результаты за 4 кв. 2011 г., раскрыть текущую динамику и дать прогноз на 2012 г. Наше впечатление по итогам конференции оказалось неоднозначным, поскольку в нынешнем году долговая нагрузка компании может вырасти. Однако пока мы не видим угрозы для финансового профиля X5 и продолжаем рекомендовать короткие облигации Копейки для удержания их до погашения. .... стр. 8

## RUSSIAN INFORMER

Новости и комментарии, относящиеся к рынку акций, см. в нашем ежедневном издании **Russian Informer**.

## СТРАТЕГИЯ

### Внешний рынок

**Рост занятости в США, скорее всего, продолжился.** Новостной фон остается достаточно спокойным с небольшим преобладанием позитива. Заявление китайского премьер-министра о возможном участии его страны в фондировании Европейского фонда финансовой стабильности (EFSF), созданного для решения долговых проблем стран еврозоны, было недостаточно конкретным. Спекуляции на тему китайского участия в спасении проблемных европейских стран появились давно, однако никаких реальных шагов в этом направлении не предпринимается, а с учетом традиционной осторожности китайского руководства, ожидать их в скором времени не стоит. Главным событием сегодняшнего дня должна стать публикация данных по динамике занятости в США за январь. В декабре число рабочих мест в несельскохозяйственном секторе выросло на 200 тыс., и теперь рынок ожидает роста показателя в январе примерно на 140 тыс. при небольшом снижении безработицы с минимального за три последних года уровня 8,5%. Улучшение ситуации на рынке труда будет воспринято инвесторами как еще один признак уменьшения риска нового замедления экономики в США, что, впрочем, вряд ли способно повлиять на политику ФРС в части процентных ставок, как следствие, рынки, скорее всего, продолжат пребывать в позитивном настроении.

**Рынок замер, в ожидании данных о занятости в США.** Спред суверенного выпуска Russia'30 к 10 UST практически замер – всю текущую неделю он колеблется в диапазоне 235–238 б.п. Вчера доходность 10UST осталась на отметке 1,82%, а цена российского бенчмарка (YTM 4,2%) снизилась на 12 б.п. до 118,7% от номинала. В четверг на рынке вновь не сложилось единой динамики. В суверенном сегменте заметно вырос в цене выпуск Russia'18 (YTM 4%) – на 32 б.п. В корпоративном сегменте первого эшелона под давлением оказались выпуски Газпрома, в частности, длинные бумаги GAZPRU'34 (YTM 6,7%) и GAZPRU'37 (YTM 6,6%) подешевели почти на 1 п.п. В нефтегазовом секторе наблюдался спрос на выпуски ЛУКОЙЛа – LUKOIL'19 (YTM 5,5%) и LUKOIL'20 (YTM 5,6%) подорожали на 20 б.п. Евробонды квазисуверенных банков закрылись в минусе, VEB'20 (YTM 6%) и VEB'25 (YTM 6,7%) упали в цене на полпроцентных пункта. Заметно подешевели и выпуски Сбербанка, в частности, SBERRU'22 (YTM 6%) откатился вниз почти на 1 п.п., вчера банк доразместил этот выпуск еще на 250 млн долл. Однако, на наш взгляд, бумага весьма привлекательна, ее спред к долларovým свопам составляет порядка 425 б.п., тогда как спред SBERRU'21 (YTM 5,8%) равен примерно 395 б.п. Во втором эшелоне уже который день лидировали выпуски Vimpelcom, однако спрос инвесторов из длинной дюрации переместился в среднюю, а именно в пятилетнюю: VIP'16 (купон 6,5%, YTM 6,4%) и VIP'16 (купон 8,2%, YTM 6,5%) выросли в цене на 60 б.п. и 25 б.п. соответственно, VIP'17 (YTM 6,8%) подорожали на 20 б.п. Внешний фон сегодня нейтральный: цены фьючерсов на американские фондовые индексы и котировки на азиатских рынках изменяются разнонаправленно и незначительно. Рынки, в том числе и еврооблигаций, ожидают данных о рынке труда США, которые и зададут вектор движения.

*Антон Табах, CFA, [tabakhav@uralsib.ru](mailto:tabakhav@uralsib.ru)  
Ольга Стерина, [sterinaoa@uralsib.ru](mailto:sterinaoa@uralsib.ru)*

### Внутренний рынок

**ЦБ оставит ставки неизменными.** Сегодня состоится очередное заседание совета директоров ЦБ по вопросу денежно-кредитной политики, который, по нашему мнению, не внесет в нее изменений, сохранив ставки на прежнем уровне. Напомним, что в конце декабря регулятор сделал рынку неожиданный подарок: озаботившись сложной ситуацией с ликвидностью, ЦБ снизил ставку рефинансирования на 25 б.п. до 8%, оставив при этом без изменений ставку по операциям РЕПО на уровне 5,25% и подняв на 25 б.п. ставку по депозитам. Поскольку ставка РЕПО осталась прежней – а именно она оказывает ключевое воздействие на денежный рынок, решение ЦБ стало скорее сигналом о готовности действовать в случае необходимости. Однако пока такая необходимость отсутствует, так как с начала года ситуации на денежном рынке нормализовалась. В настоящий момент инфляционная картина выглядит благоприятной: по итогам прошлого года инфляция составила всего 6,1%, и мы прогнозируем в 1 п/г ее дальнейшее замедление в связи с переносом срока повышения регулируемых тарифов на июль. Что касается экономического роста, то существуют определенные риски его замедления, однако пока этого не наблюдается. Исходя из нашего прогноза экономического роста (2,8%) и инфляции (7,2%) по итогам нынешнего года, у регулятора будет возможность еще дважды в этом году снизить ставку – до 7,5%, однако несколько позже.

**Кредит Европа Банк размещает выпуск БО-02 на 5 млрд руб.** В понедельник, 6 февраля, Кредит Европа Банк (ВаЗ/ВВ-) планирует открыть книгу заявок на размещение выпуска БО-02 объемом 5 млрд руб. с двухлетней офертой. Закрытие книги заявок намечено на 8 февраля, а размещение выпуска на бирже – на 10 февраля. Параметры выпуска отвечают критериям включения в ломбардный список ЦБ. Ориентир по ставке купона определен в диапазоне 10,25–11%, что соответствует доходности к двухлетней оферте на уровне 10,51–11,3% и премии к кривой ОФЗ в размере 350–430 б.п. У эмитента находятся в обращении два выпуска, наиболее близкий по дюрации – Кредит Европа Банк БО-01 (УТМ 9,8%), торгующийся с премией к кривой ОФЗ в размере порядка 300 б.п. Таким образом, новый выпуск эмитента предлагается с премией в размере минимум 50 б.п. ко вторичному рынку, что на первый взгляд представляется весьма привлекательным. Наш более подробный комментарий на тему размещения Кредит Европа Банка будет опубликован в ближайшее время.

**Ставка первого купона по выпуску ЕАБР-1 сложилась на уровне 8,5%.** Ставка первого купона по выпуску серии 01 с двухлетней офертой ЕАБР (ВВВ/АЗ/ВВВ) объемом 5 млрд руб. составила 8,5%. Сбор заявок проводился с 30 января по 1 февраля; по данным эмитента, подписка составила 20,4 млрд руб. Напомним, что первоначальный ориентир находился в весьма привлекательном диапазоне 9,0–9,5%, что, по-видимому, и позволило привлечь сразу много участников. Затем диапазон был сужен несколько раз: сначала до уровня 8,75–9,25%, затем до 8,5–8,75%, и уже позже до 8,4–8,5%. Таким образом, книга заявок закрылась по верхней границе нового ориентира. Мы не видим существенного потенциала дальнейшего снижения доходности, на наш взгляд, размещение ЕАБР-1 прошло на справедливом уровне.

**Газпром нефть закрыла книгу по 8,25%.** Ставка первого купона по выпуску облигации Газпром нефти (ВВВ/ВааЗ/ВВВ) 11-ой серии объемом 10 млрд руб. сложилась на уровне 8,25%. Изначально ориентир по ставке купона находился в диапазоне 8,50–8,75% и соответствовал доходности к трехлетней оферте на уровне 8,68–8,94%, однако затем был понижен до 8,25–8,5%. Таким образом, новый выпуск предлагает премию к кривой ОФЗ в размере 110 б.п., что соответствует той премии, с которой торгуются выпуски эмитента на вторичном рынке. В нашем специальном комментарии от 31 января мы писали, что выпуск был бы привлекателен от середины первоначального диапазона, однако не исключали, что книга закроется ближе к нижней границе, так как спрос будет высоким. Подводя итог, мы считаем, что новый выпуск Газпром нефти не обладает спекулятивным потенциалом роста.

**РСХБ увеличивает предложение до 10 млрд руб.** В нашем ежедневном комментарии от 1 февраля мы подробно написали про размещение РСХБ (Ваа1/ВВВ) выпуска БО-02 объемом 5 млрд руб. сроком обращения три года и с офертой через полтора года. Сбор заявок заканчивается сегодня. Напомним, что ориентиры по ставке купона находятся в диапазоне 8,25–8,50%, что соответствует доходности к оферте 8,42–8,68%. Сегодня утром стало известно, что эмитент решил удвоить предложение, открыв сегодня на четыре часа книгу на выпуск БО-03 с тем же объемом 5 млрд руб. и абсолютно такими же параметрами, как и у БО-02. В комментарии от 1 февраля мы писали о том, что предложение интересно ближе к верхней границе ориентира, так как маркируемый ориентир предлагает премию к кривой ОФЗ в размере 170–190 б.п., а на вторичном рынке – 180 б.п. На наш взгляд, решение эмитента увеличить предложение было обусловлено высоким спросом, поэтому книга, скорее всего, закроется по нижней границе ориентира.

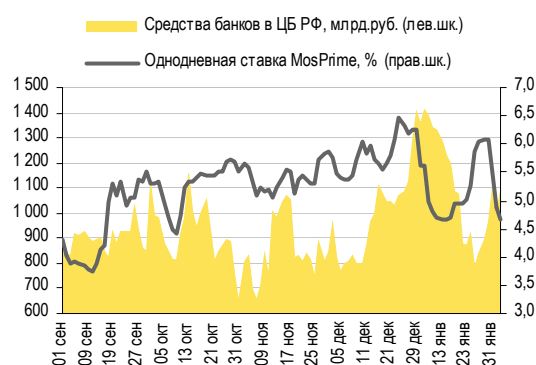
*Ольга Стерина, [sterinaoa@uralsib.ru](mailto:sterinaoa@uralsib.ru)*

## ДЕНЕЖНЫЙ РЫНОК

### Явные признаки улучшения

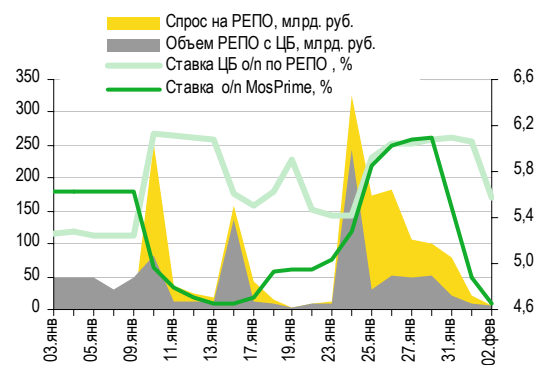
**Все показатели говорят о том, что напряженность в банковской системе сходит на нет.** В отсутствии оттоков средств, ситуация в банковской системе стабилизируется. Все показатели явно указывают на восстановление ликвидности. Объем средств на счетах в ЦБ превысил 1 трлн руб. Остатки на корсчетах кредитных организаций в Банке России сократились на 69,0 млрд руб. до 610,8 млрд руб., а депозиты банков в ЦБ выросли на 156,8 млрд руб. до 474,5 млрд руб. Ставки по межбанковским кредитам продолжили снижение, в частности, индикативная ставка MosPrime по однодневным кредитам упала на 21 б.п. до трехнедельного минимума 4,66%. Среднесрочные ставки также опустились, но не так заметно – на 1–15 б.п. Спрос на РЕПО с ЦБ значительно снизился, составив лишь 5,4 млрд руб., что практически в два раза ниже установленного лимита в 10 млрд руб. – за последние два недели это самый низкий показатель. Однодневная ставка РЕПО упала на 49 б.п. до 5,57%. По нашему мнению, до середины месяца появление факторов ухудшения ликвидности не ожидается, поэтому ставки МБК, вероятнее всего, продолжат снижение.

#### Совокупные средства банков в ЦБ РФ, млрд руб., и однодневная ставка MosPrime, %



Источники: ЦБ РФ

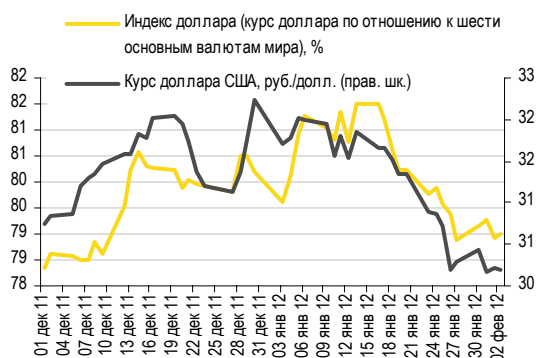
#### Объем операций РЕПО с ЦБ и однодневные ставки по РЕПО и на МБК



Источники: ЦБ РФ

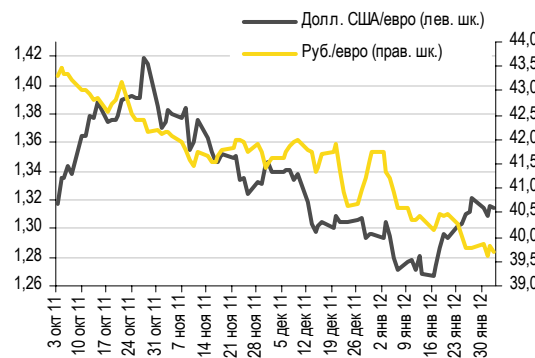
**Рубль укрепился к бивалютной корзине.** Рубль подорожал на шесть копеек по отношению к бивалютной корзине, стоимость которой опустилась до 34,48 руб., несмотря на отсутствие дефицита рублевых средств. На ММВБ доллар уступил три копейки рублю, закрывшись на отметке 30,2 руб./долл. на фоне его слабой динамики по отношению к основным мировым валютам. Евро был стабилен по отношению к доллару, потеряв лишь 0,1%, однако уступил 10 копеек рублю, финишировав с результатом 39,7 руб./евро. Цены на нефть движутся разнонаправленно, поэтому поддержку рублю, скорее всего, оказывают внутренние факторы, в частности, снижение оттока капитала. Внешние же факторы не могут повлиять на российскую валюту. Мы ожидаем, что сегодня рубль будет торговаться в диапазоне 30,2–30,3 руб./долл.

#### Курс руб./долл. и индекс доллара



Источники: Bloomberg, ММВБ

#### Курс евро относительно доллара США и рубля



Источники: Bloomberg, ММВБ

Наталья Майорова, [mayorovang@uralsib.ru](mailto:mayorovang@uralsib.ru)

## НОВОСТИ ЭМИТЕНТОВ

### ЛК УРАЛСИБ (-/-/ВВ-)

#### Привлекательная доходность от знакомого эмитента

**Новый выпуск биржевых облигаций.** Вчера ЛК УРАЛСИБ начала сбор заявок на выпуск биржевых облигаций серий БО-05 3 млрд руб. Выпуск сроком обращения три года имеет амортизационную структуру с погашением равными частями в дату выплаты каждого купона, как следствие, его дюрация составит 1,47 года. Выпуск удовлетворяет критериям включения в ломбардный список ЦБ, куда входят все уже находящиеся в обращении облигации эмитента. Ориентир по ставке купона находится в диапазоне 11,0–11,5%, что соответствует доходности 11,46–12,01%.

**Рост лизингового портфеля возобновился.** В последние несколько лет ЛК УРАЛСИБ в большей степени концентрировалась на качестве лизингового портфеля, нежели его активном наращивании. В результате в 2009–2010 гг. лизинговый портфель за счет естественной амортизации сократился более чем вдвое. Стремительный прирост нового бизнеса начался лишь в 4 кв. 2010 г., тогда его объем составлял 4,1 млрд руб., а в 2011 г. его размеры достигли уже 26,7 млрд руб. В результате в 2011 г. лизинговый портфель компании вновь начал расти и на конец года составил 33,9 млрд руб. (+32,9% год к году). Структура лизингового портфеля кардинальным образом не изменилась: его основной составляющей по-прежнему является железнодорожная техника (45%), представляющая собой высоколиквидный актив, вторая по значимости компонента – грузовой транспорт (14%). Оба предмета лизинга лидируют и в новых продажах.

**Качество портфеля продолжает повышаться.** В течение 2011 г. ЛК УРАЛСИБ удалось значительно сократить объем просроченной задолженности – с 1,43 млрд руб. до 0,54 млрд руб., таким образом, ее доля в лизинговом портфеле снизилась с 5,6% до 1,9%. Это означает, что расходы на резервирование перестанут оказывать давление на результаты компании. Так, уже в 1 п/г 2011 г. ЛК УРАЛСИБ распустила резервы на 378 млн руб. (по МСФО), однако в дальнейшем темпы роспуска едва ли будут существенными ввиду вышеупомянутого динамичного роста лизингового портфеля.

**Благоприятная структура долга.** Совокупный кредитный портфель компании по состоянию на конец 2011 г. составлял 23,3 млрд руб., из которых на облигации приходилось 24%. При этом платежи по погашению долга сбалансированы с поступлениями по лизинговому портфелю как по срочности, так и по валютной структуре (см. таблицу на следующей странице). Более того, после погашения в январе этого года выпуска облигаций серии 05 у компании не осталось в обращении выпусков облигаций с погашением в конце срока обращения, что означает отсутствие погашений, превышающих по объему месячную выручку (в 2011 г. объем среднемесячной выручки составил 1,4 млрд руб.). Кроме того, отметим существенную поддержку ЛК УРАЛСИБ ее материнской структурой: на конец 2011 г., по данным компании, 29% ее заемных средств приходилось на обязательства перед ФК

#### Информация о выпуске

| Эмитент                   | ООО "Лизинговая компания УРАЛСИБ" |
|---------------------------|-----------------------------------|
| Выпуск                    | БО-05                             |
| Рейтинг эмитента          | ВВ-/ Fitch                        |
| Общий объем               | 3 млрд руб.                       |
| Купон                     | квартальный                       |
| Срок обращения            | 3 года                            |
| Оферта                    | нет                               |
| Амортизация               | равные ежеквартальные платежи     |
| Период сбора заявок       | 2-7 февраля 2012 г.               |
| Размещение на бирже       | 9 февраля 2012 г.                 |
| Ломбардный список ЦБ      | удовлетворяет критериям           |
| Листинг на ММВБ           | ожидается А1                      |
| Ориентир по ставке купона | 11,0-11,5% (УТМ 11,46-12,01%)     |

#### Ключевые финансовые показатели ЛК УРАЛСИБ

|   | МСФО, млн руб.    |                   |         |         |
|---|-------------------|-------------------|---------|---------|
|   | 2008<br>(переоц.) | 2009<br>(переоц.) | 2010    | 6М11    |
| Чистый процентный доход                           | 3 134             | 3 083             | 892     | 344     |
| Чистый комиссионный доход                         | (38)              | (67)              | (82)    | (40)    |
| Чистый непроцентный доход                         | (1 358)           | (582)             | (2 382) | (1 324) |
| Резервы   | (1 007)           | (1 047)           | (476)   | 378     |
| Чистая прибыль                                    | 569               | 409               | (1 775) | (579)   |
| Денежные средства                                 | 1 282             | 1 317             | 2 333   | 3 078   |
| Торговые ценные бумаги                            | 3                 | -                 | -       | -       |
| Ссуды клиентам                                    | 144               | 10                | 623     | 194     |
| Чистые инвестиции в лизинг                        | 32 913            | 21 504            | 12 866  | 15 085  |
| Запасы  | 1 989             | 4 533             | 3 019   | 2 626   |
| Лизинговый портфель*                              | 57 755            | 41 272            | 25 541  | 28 949  |
| Прочие активы                                     | 5 193             | 5 610             | 7 662   | 6 149   |
| Активы  | 41 524            | 32 973            | 26 503  | 27 132  |
| Долг  | 34 548            | 24 026            | 20 330  | 21 815  |
| Собственный капитал                               | 4 188             | 7 764             | 5 413   | 4 455   |
| <i>Коэффициенты</i>                               |                   |                   |         |         |
| Чистая процентная маржа, %                        | 11,8              | 11,3              | 5,1     | 4,3     |
| ROAA, %   | 1,7               | 0,9               | (6,0)   | (4,3)   |
| ROAE, %   | 14,3              | 5,4               | (26,9)  | (23,5)  |
| NPL, %  | 10,4              | 22,5              | 13,3    | -       |
| Просроч. задолженность/<br>Лизинговый портфель, % |                   | 7,9               | 5,6     | -       |
| Норма резервирования, %                           | 4,9               | 11,3              | 11,9    | 7,2     |
| Собств. капитал/Активы, %                         | 10,1              | 23,5              | 20,4    | 16,4    |
| Проц. доходы /Проц. расходы                       | 2,3               | 2,0               | 1,4     | 1,4     |

\* Данные управленческой отчетности

Источники: данные компании, оценка УРАЛСИБа

УРАЛСИБ. Совокупный кредитный портфель в 2011 г. вырос на 3,0 млрд руб., что, по нашему мнению, объясняется ростом лизингового портфеля компании.

### Основной рост доходов будет отражен в отчетности по МСФО за 2012 г.

Согласно принятой ЛК УРАЛСИБ методологии учета, компания не может в полном объеме начислять в отчетности МСФО доходы по новым лизинговым сделкам до 100-процентной оплаты поставщикам оборудования, передаваемого в лизинг. Лаг между заключением контракта и начислением дохода составляет приблизительно шесть месяцев, так что значительное увеличение процентных доходов, скорее всего, будет отражено лишь в отчетности по МСФО за 2012 г. Последняя отчетность компании по МСФО доступна за 1 п/г 2011 г., и в ней отражены те же основные тенденции, которые наблюдались и в 2010 г. По описанным выше причинам чистые процентные доходы ЛК УРАЛСИБ продолжали снижаться (-71,6% год к году), также в 1 п/г 2011 г. компания продолжала распродавать запасы, что принесло ей убыток в 77,9 млн руб., кроме того, убыток от их переоценки составил 107,4 млн руб. – это значительно меньше, чем в 1 п/г 2010 г., когда данные операции привели к совокупным потерям более чем в 1 млрд руб. Чистые инвестиции в лизинг до вычета резервов за 1 п/г 2011 г. увеличились на 11,3% до 16,2 млрд руб., а за счет отпуска резервов норма резервирования снизилась до 7,2%, что отражает повышение качества лизингового портфеля. Запас денежных средств на балансе ЛК УРАЛСИБ на конец 1 п/г 2011 г. составлял 3,1 млрд руб.

### Платежи сбалансированы по срочности...

Срочная структура лизингового и кредитного портфелей на 01.01.12, млн долл.

| Срок платежей         | Лизинговый портфель (млн долл.) | Кредитный портфель (млн долл.) |
|-----------------------|---------------------------------|--------------------------------|
| платежи до 1 года     | 280,5                           | 288,6                          |
| платежи от 1 до 3 лет | 361,8                           | 360,4                          |
| платежи от 3 до 5 лет | 232,1                           | 75,7                           |
| платежи свыше 5 лет   | 179,9                           | -                              |

### ...и по валютной структуре

Валютная структура лизингового и кредитного портфелей на 01.01.12, млн долл.

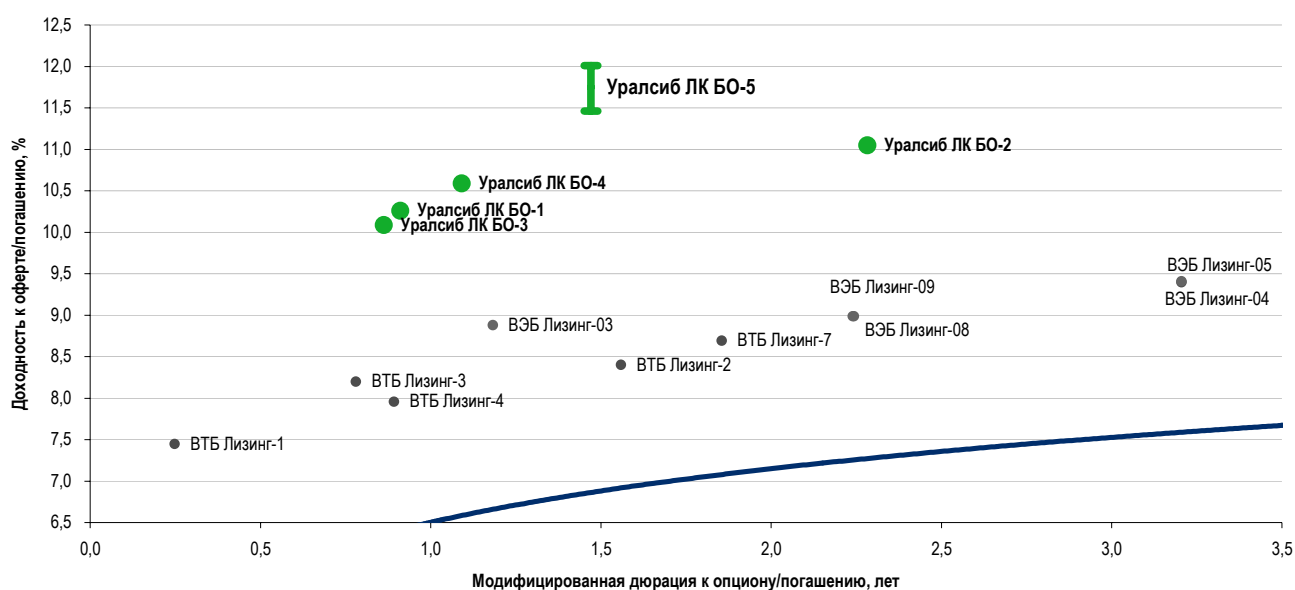
| Валюта | Лизинговый портфель (млн долл.) | Кредитный портфель (млн долл.) |
|--------|---------------------------------|--------------------------------|
| USD    | 496,7                           | 275,9                          |
| EUR    | 120,9                           | 53,1                           |
| RUR    | 436,7                           | 395,7                          |

Источники: данные компании

**Привлекательная премия ко вторичному рынку.** Наиболее ликвидные из находящихся в обращении выпусков облигаций ЛК УРАЛСИБ вчера торговались с доходностями на уровне 10,1–10,6% и спредом к ОФЗ порядка 390–420 б.п. Ориентиры по выпуску Уралсиб ЛК БО-5 соответствуют спреду к кривой ОФЗ порядка 485–540 б.п., что предполагает премию ко вторичному рынку приблизительно 65–120 б.п. Данное предложение выглядит привлекательно на фоне проходивших в последнее время размещений госбанков, которые практически не предоставляли премий. Кроме того, премия Уралсиб ЛК БО-5 относительно выпусков лизинговых компаний первого эшелона составляет около 305–360 б.п., что, на наш взгляд, довольно щедро для эмитента рейтинговой категории «ВВ».

### Привлекательная премия ко вторичному рынку

Облигации лизинговых компаний по состоянию на 2 февраля 2012 г.



Источники: ММВБ, оценка УРАЛСИБа

Надежда Мырсыкова, myrsikovav@uralsib.ru

## **ВТБ (BBB/Вaa1/BBB)**

### **Владимир Путин предложил ВТБ выкупить акции у миноритариев, но в сделке смогут принять участие, по всей видимости, не все акционеры**

**Выкуп, по подсчетам главы ВТБ, обойдется в 15–18 млрд руб.; по нашему мнению, это завышенная оценка.**

Вчера премьер министр России Владимир Путин предложил ВТБ выкупить акции у миноритариев. Председатель правления банка Андрей Костин в свою очередь сообщил, что стоимость возможного выкупа составит около 15–18 млрд руб. (500–600 млн долл.), а количество миноритариев, у которых могут быть акции, подлежащие выкупу, – 100–110 тыс. Банк планирует разработать схему сделки и представить на рассмотрение правительства в следующий понедельник.

**Акции, вероятно, будут выкупаться по цене IPO 2007 г., но поучаствовать смогут далеко не все.** Мы полагаем, что в возможной сделке смогут принять участие только те миноритарии, которые приобрели акции ВТБ в ходе IPO, организованного в мае 2007 г., и до сих пор держат эти бумаги. Текущая доля свободно обращающихся акций ВТБ составляет 24,5% (6 млрд долл.), из них около половины торгуется на Лондонской фондовой бирже, а другая половина находится у локальных инвесторов. По нашим расчетам, если акции будут выкупаться на 18 млрд руб. (600 млн долл.) и по цене IPO 2007 г. (0,136 руб./акция), то ВТБ придется приобрести в ходе сделки 132 млрд локальных акций, или 10% локальных бумаг, находящихся в свободном обращении (весь локальный free-float – 3,1 млрд долл.). В мае 2007 г. в IPO ВТБ приняли участие около 120–130 тыс. российских частных инвесторов, и цена размещения составила 0,136 руб., что предполагает 120-процентный потенциал роста с текущей рыночной цены акций. По нашему мнению, Андрей Костин назвал приблизительное количество возможных акционеров, тогда как участвовать в потенциальном выкупе смогут только те из них, которые держат акции со времени IPO. Их количество подсчитать сложно, но оно, скорее всего, меньше 100 тыс.

**Сделка нейтральна для финансового профиля ВТБ.** Владимир Путин ясно дал понять, что идея выкупа принадлежит ему и государство готово предоставить ВТБ все необходимые ресурсы, поэтому на показателях банка вероятная сделка не отразится. Котировки облигаций банка (как на локальном, так и на внешнем рынке) вчера ожидаемо не отреагировали на данную новость. Среди рублевых бондов ВТБ мы не видим интересных идей, а внешнем рынке очень привлекательным считаем субординированный выпуск VTB NW '15 (YTM 6,3%), премия которого к старшему выпуску VTB '15 составляет более 140 б.п.

*Леонид Слипченко, slipchenkola@uralsib.ru  
Наталья Майорова, mai\_ng@uralsib.ru  
Надежда Мырсыкова, myrsikovav@uralsib.ru*

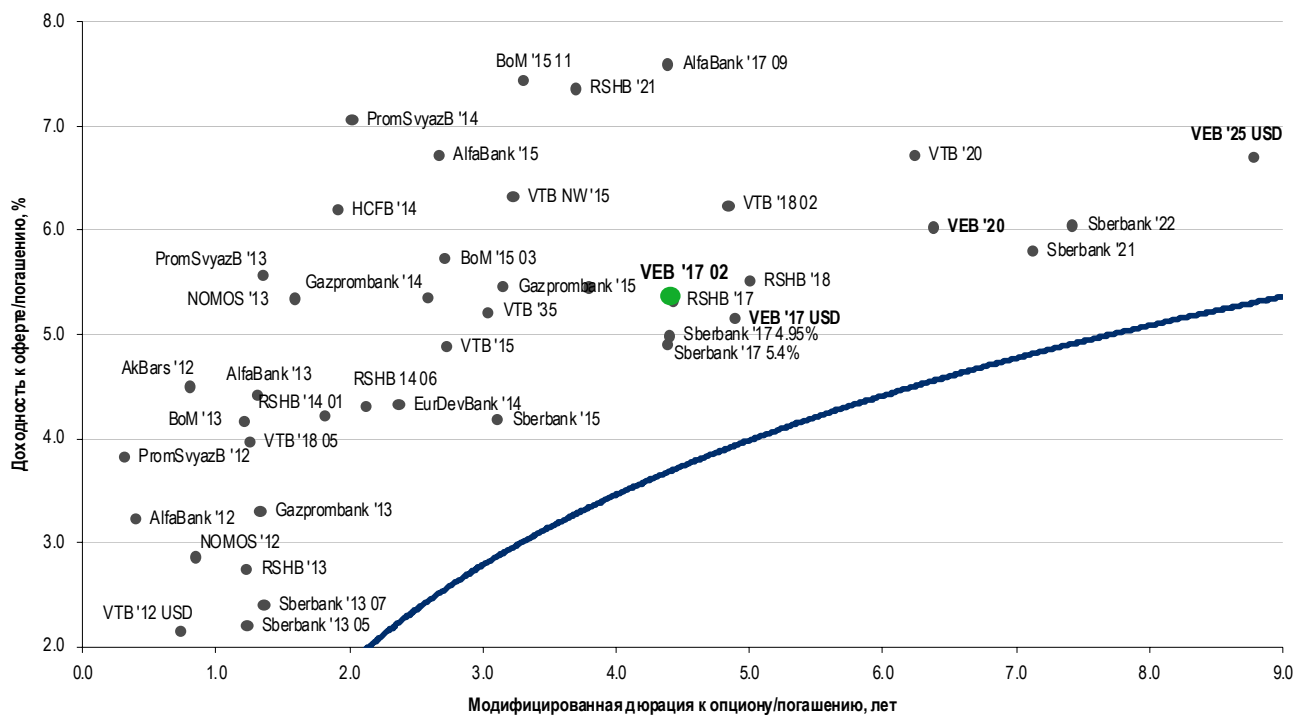
## **ВЭБ (BBB/Вaa1/BBB)**

### **Банк разместил пятилетний выпуск на 750 млн долл.**

**ВЭБу пришлось предложить большую премию по сравнению со Сбербанком.** Вчера ВЭБ в течение одного дня разместил пятилетний выпуск евробондов на 750 млн долл. Изначально банк ориентировал инвесторов на доходность порядка 5,5% и объем бенчмарк, однако в итоге бонд был размещен с доходностью 5,375% и при высоком спросе со стороны инвесторов. Тем не менее, ВЭБу пришлось предложить участникам рынка несколько большую премию, чем Сбербанк, разместивший пятилетний бонд двумя днями ранее. Если по выпуску Sberbank '17 02 премия ко вторичному рынку составила не более 15 б.п., то по выпуску VEB '17 02 ее размер достиг 40 б.п. К примеру, находящийся в обращении бонд VEB '17 11 вчера торговался со спредом к среднерыночным свопам порядка 400 б.п., а новый выпуск был размещен со спредом около 440 б.п. Как следствие, сегодня утром выпуск уже котировался выше номинала на уровне 100,3–101,3%. Мы также не исключаем, что ВЭБ может последовать примеру Сбербанка и провести доразмещение данного выпуска либо разместить еще один более длинный выпуск.

## Банк предлагает небольшую премию ко вторичному рынку

Еврооблигации российских банков по состоянию на 3 февраля 2012 г.



Источники: Bloomberg, оценка УРАЛСИБа

Предыдущие публикации по теме:

Ноябрь 11, 2011 ВЭБ – Снижение доходов и рост резервов. Опубликовано отчетность по МСФО за 2 кв. и 1 п/г 2011 г.

[http://www.uralsibcap.ru/products/download/111111\\_FI\\_VEB\\_2011%20Review.pdf?docid=11849&lang=ru](http://www.uralsibcap.ru/products/download/111111_FI_VEB_2011%20Review.pdf?docid=11849&lang=ru)

Надежда Мырскова, myrsikovanv@uralsib.ru

## X5 Retail Group (B+/B2/-)

### Неоднозначное впечатление по результатам телефонной конференции

**Неясные ответы, неоднозначное впечатление.** Вчера X5 провела телефонную конференцию, посвященную операционным результатам за 4 кв. 2011 г., текущим показателям и прогнозам на 2012 г. Общее впечатление осталось неоднозначным, так как прогноз роста рентабельности вселяет оптимизм, однако оценки темпов увеличения торговой площади и роста выручки были весьма осторожными. Кроме того, планы по капвложениям компания пересмотрела в сторону значительного повышения ввиду необходимости реорганизации системы логистики, ремонта и модернизации магазинов и вспомогательной инфраструктуры. Доразмещение акций, по заявлению представителей компании, не планируется.

Основные тезисы.

- Представленный компанией прогноз рентабельности по EBITDA за 2011 г. (официальный отчет выйдет в апреле), составляющий 7–7,5%, превышает консенсусный прогноз в 6,7–6,9% (с учетом нормализации базы выручки в соответствии с данными за прошедший год); однако обновленный прогноз основан на высокой оценке выручки, которая была названа агентством Bloomberg в преддверии публикации операционных результатов за 4 кв. 2011 г.

- Так же, как и Магниту, в 4 кв. 2011 г. Х5 удалось улучшить показатель рентабельности благодаря высокой покупательной способности населения. Глава Группы Андрей Гусев полагает, что динамика потребления, отмеченная в 4 кв. 2011 г., в долгосрочной перспективе едва ли сохранится.
- Руководство компании сообщило, что в 2012 г. и последующие годы рентабельность останется на комфортном уровне – выше 7%.
- Прогноз роста выручки и торговых площадей выглядит очень осторожным: +15–20% год к году и +8–10% в 2012 г. соответственно, что ниже ожиданий рынка в части роста продаж (22–23%). Мы обеспокоены тем, что ради высокой рентабельности руководство пожертвовало расширением площадей.
- Планы по капзатратам на 2012 г. увеличены до 45 млрд руб. (1,5 млрд долл.), что приблизительно на 30% выше нашей оценки, однако фактическая сумма капитальных инвестиций по итогам 2011 г. составила 27 млрд руб. (900 млн долл.) по сравнению с прогнозом на уровне 1,4 млрд долл., то есть 400–500 млн долл. перенесены с 2011 г. на 2012 г.
- Разрыв в 400–500 млн долл. между чистым операционным денежным потоком и капитальными затратами в 2012 г. будет закрыт за счет заимствований и продажи площадей в ряде торговых центров, которыми владеет и где является основным арендатором группа Х5.

**Рост долговой нагрузки переносится на 2012 г.** С точки зрения финансового профиля компании мы приветствуем ее решение сосредоточиться на рентабельности вместо масштабного роста. В то же время увеличение инвестиционной программы ставит под угрозу достижения Х5 по снижению долговой нагрузки в 3 кв. 2011 г. (3,57 по показателю про-форма). В то же время мы думаем, что ожидаемый рост роста долговой нагрузки не представляет угрозы для финансовой устойчивости компании, поскольку временная структура долга Х5 довольно благоприятна (доля краткосрочного долга на 30 сентября 2011 г. – 22%), а имеющиеся у компании невыбранные кредитные линии составляют около 1,9 млрд долл., что покрывает суммарный объем запланированных на 2012 г. капзатрат и погашений рублевых облигаций (около 350 млн долл.). Кроме того, компания уже привлекла более 100 млн долл. за счет вторичного размещения выпуска облигаций Х5-4 в январе нынешнего года. Среди облигаций компании мы, как и обычно, рекомендуем короткие выпуски Копейки для удержания их до погашения.

*Надежда Мырскова, myrsikovanv@uralsib.ru*

## КАЛЕНДАРЬ ПРЕДСТОЯЩИХ СОБЫТИЙ

### Долговой рынок

|            |  |
|------------|--|
| 3 февраля  | Вторичное размещение Росбанк-А3 (3,6 млрд руб.).   |
| 6 февраля  | Размещение ЕАБР-01 (5 млрд руб.).  |
| 7 февраля  | Размещение Газпром нефть-11 (10 млрд руб.). Размещение Россельхозбанк-БО-02 (5 млрд руб.). Размещение Банк Зенит-БО-04 (3 млрд руб.). Размещение ВЭБ-лизинг-06 (10 млрд руб.). |
| 9 февраля  | Размещение ЛК УРАЛСИБ-БО-05 (3 млрд руб.). Размещение Теле2-Санкт-Петербург-05 (4 млрд руб.). Оферта ВТБ-Лизинг Финанс-08 (5 млрд руб.).                                       |
| 10 февраля | Размещение Кредит Европа Банк-БО-02 (5 млрд руб.). Оферта Фортум-02 (5 млрд руб.).   |
| 13 февраля | Оферта ВТБ 24-02 (10 млрд руб.).   |
| 14 февраля | Оферта ЛОКО-Банк БО-01 (2,5 млрд руб.).  |
| 15 февраля | Погашение Копейка-02 (4 млрд руб.). Погашение Копейка-03 (4 млрд руб.). Погашение СУ-155 Капитал-03 (3 млрд руб.).   |
| 17 февраля | Оферта Алеф-Банк-01 (1 млрд руб.).   |

### Денежный рынок

|            |  |
|------------|--|
| 08 февраля | Банки должны вернуть Минфину 20 млрд руб.  |
| 15 февраля | Выплата страховых взносов                  |
| 15 февраля | Банки должны вернуть Минфину 10 млрд руб.  |
| 20 февраля | Выплата 1/3 НДС за 4 кв. 2011 г.           |
| 22 февраля | Банки должны вернуть Минфину 100 млрд руб. |
| 27 февраля | Выплата НДС и акцизов                      |
| 28 февраля | Выплата налога на прибыль                  |
| 29 февраля | Банки должны вернуть Минфину 127 млрд руб. |

## КАЛЕНДАРЬ ОФЕРТ

| Дата оферты | Выпуск               | Объем выпуска, млн руб. | Цена оферты, % | Ставка предыдущего купона, % | Новая ставка купона, % | Дата следующей оферты / погашения |
|-------------|----------------------|-------------------------|----------------|------------------------------|------------------------|-----------------------------------|
| 09.02.12    | ВТБ-Лизинг Финанс-08 | 5 000                   | 100            | 7,05                         | 7,8                    | 7 августа 2012                    |
| 10.02.12    | Фортум-02            | 5 000                   | 100            | 6,5                          | 6,5                    | 8 августа 2012                    |
| 13.02.12    | ВТБ 24-02            | 10 000                  | 100            | 4,5                          | 7,75                   | 5 февраля 2013                    |
| 14.02.12    | ЛОКО-Банк БО-01      | 2 500                   | 100            | 8,5                          | 9,8                    | 7 февраля 2013                    |

## Рынок рублевых облигаций

| Выпуск                                  | Объем, млн | Купон, % | Дата     |          |          | Месяцев до |       | Цена   | Изм.   | Торговый объем, шт | Котировки |         | Доходность, % |       |       | Дюр, лет | Рейтинг F/M/S  | Сектор |
|---|------------|----------|----------|----------|----------|------------|-------|--------|--------|--------------------|-----------|---------|---------------|-------|-------|----------|----------------|--------|
|   |            |          | купона   | оферты   | погаш    | офрт       | погаш |        |        |                    | покупка   | продажа | офрт          | погаш | текущ |          |                |        |
| <b>КОРПОРАТИВНЫЕ РУБЛЕВЫЕ ОБЛИГАЦИИ</b> |            |          |          |          |          |            |       |        |        |                    |           |         |               |       |       |          |                |        |
| 7Контин-2                               | 7,000 R    | 8.50     | 14.06.12 |          | 14.06.12 |            | 4.4   | 103.00 |        | 27                 | 95.00     | 103.00  |               |       | 7.69  |          | Потреб. усл.   |        |
| Uranium-1                               | 16,500 R   | 9.75     | 06.06.12 | 05.12.16 | 24.11.21 | 58.1       | 117.8 | 99.41  | (0.89) | 25                 | 99.35     | 100.40  | 11.80         |       | 9.66  | 0.31     | МГД            |        |
| Абсолют-5                               | 1,800 R    |          |          | 30.07.14 | 27.07.16 | 29.9       | 53.8  |        |        |                    |           |         |               |       |       |          | BB+/Ba3/       |        |
| Авангард-3                              | 1,500 R    | 8.00     | 11.05.12 | 18.05.12 | 10.05.13 | 3.5        | 15.2  | 100.00 |        | 1,310              |           | 100.00  | 8.08          |       | 7.86  | 0.25     | отзван/B2/     |        |
| АвтоВАЗ-4                               | 5,000 R    | 0.10     | 22.05.12 | 24.05.12 | 20.05.14 | 3.7        | 27.6  |        |        |                    | 90.01     |         |               |       |       |          | B-/            |        |
| Автодор-1                               | 3,000 R    | 9.75     | 04.12.12 |          | 29.11.16 |            | 57.9  |        |        |                    | 100.25    | 100.75  |               |       |       |          |                |        |
| АгроСоюз-2                              | 1,500 R    | 17.00    | 28.03.12 |          | 28.03.12 |            | 1.8   |        |        |                    |           |         |               |       |       |          |                |        |
| АИЖК 2011 1-1                           | 2,258 R    | 9.00     | 15.02.12 |          | 15.02.44 |            | 384.7 |        |        |                    |           |         |               |       |       |          |                |        |
| АИЖК 2011 1-2                           | 1,129 R    | 3.00     | 15.02.12 |          | 15.02.44 |            | 384.7 |        |        |                    |           |         |               |       |       |          |                |        |
| АИЖК 2011 2-1                           | 7,457 R    | 8.25     | 15.03.12 |          | 15.09.43 |            | 379.7 |        |        |                    |           |         |               |       |       |          | /Ba3/          |        |
| АИЖК 2011 2-2                           | 7,457 R    | 6.00     | 15.03.12 |          | 15.09.43 |            | 379.7 |        |        |                    |           |         |               |       |       |          | /Ba3/          |        |
| АИЖК-05                                 | 1,320 R    | 7.35     | 15.04.12 |          | 15.10.12 |            | 8.4   | 100.14 | 0.04   | 56,000             | 99.40     | 100.20  |               | 7.33  | 7.31  | 0.64     | /Ba1/BBB       |        |
| АИЖК-06                                 | 2,000 R    | 7.40     | 15.04.12 |          | 15.07.14 |            | 29.4  |        |        |                    | 90.00     |         |               |       |       |          | /Ba1/BBB       |        |
| АИЖК-07                                 | 4,000 R    | 7.68     | 15.04.12 |          | 15.07.16 |            | 53.4  | 98.62  | 0.10   | 1,694              | 97.35     | 101.90  |               | 8.50  | 7.76  | 2.31     | /Ba1/BBB       |        |
| АИЖК-08                                 | 5,000 R    | 7.63     | 15.03.12 | 25.03.14 | 15.06.18 | 25.7       | 76.4  | 99.03  | 0.37   | 520                | 93.00     | 99.89   | 8.64          | 8.34  | 7.63  | 1.21     | /Ba1/BBB       |        |
| АИЖК-09                                 | 5,000 R    | 7.49     | 15.02.12 | 15.02.17 | 15.02.17 | 36.5       | 60.5  | 98.88  | 0.28   | 320                | 97.86     |         | 8.30          | 8.19  | 7.45  | 1.86     | /Ba1/BBB       |        |
| АИЖК-10                                 | 6,000 R    | 8.05     | 15.02.12 |          | 15.11.18 |            | 81.5  | 95.60  |        | 550                | 95.60     | 98.45   |               | 9.67  | 8.27  | 3.18     | /Ba1/BBB       |        |
| АИЖК-11                                 | 10,000 R   | 8.20     | 15.03.12 |          | 15.09.20 |            | 103.5 | 97.50  | (1.95) | 1                  | 97.50     | 99.50   |               | 9.09  | 8.32  | 3.93     | /Ba1/BBB       |        |
| АИЖК-12                                 | 7,000 R    | 10.75    | 15.06.12 |          | 15.12.13 |            | 22.4  |        |        |                    | 103.50    | 103.60  |               |       |       |          | /Ba1/BBB       |        |
| АИЖК-13                                 | 7,000 R    | 10.75    | 15.04.12 |          | 15.04.18 |            | 74.4  |        |        |                    | 112.00    | 113.00  |               |       |       |          | /Ba1/BBB       |        |
| АИЖК-14                                 | 7,000 R    | 10.75    | 15.05.12 |          | 15.05.23 |            | 135.5 |        |        |                    | 114.40    | 115.29  |               |       |       |          | /Ba1/BBB       |        |
| АИЖК-15                                 | 7,000 R    | 10.75    | 15.03.12 |          | 15.09.28 |            | 199.6 |        |        |                    | 115.50    | 115.70  |               |       |       |          | /Ba1/BBB       |        |
| АИЖК-16                                 | 10,000 R   | 8.25     | 15.03.12 |          | 15.09.21 |            | 115.5 |        |        |                    | 96.00     | 98.35   |               |       |       |          | /Ba1/BBB       |        |
| АИЖК-17                                 | 8,000 R    | 9.05     | 15.04.12 |          | 15.04.22 |            | 122.5 |        |        |                    | 100.40    | 103.00  |               |       |       |          | /Ba1/BBB       |        |
| АИЖК-18                                 | 7,000 R    | 8.00     | 15.04.12 | 18.04.16 | 15.07.23 | 50.5       | 137.5 |        |        |                    | 94.00     |         |               |       |       |          | /Ba1/BBB       |        |
| АИЖК-19                                 | 6,000 R    | 7.70     | 15.02.12 | 19.05.15 | 15.11.25 | 39.5       | 165.5 |        |        |                    | 97.00     |         |               |       |       |          | /Ba1/BBB       |        |
| АИЖК-20                                 | 5,000 R    | 8.60     | 15.03.12 |          | 15.12.27 |            | 190.5 |        |        |                    | 98.50     | 101.10  |               |       |       |          | /Ba1/BBB       |        |
| АИЖК-23                                 | 14,000 R   | 7.94     | 15.06.12 | 19.06.12 | 15.12.29 | 4.5        | 214.6 |        |        |                    |           |         |               |       |       |          | /Ba1/BBB       |        |
| АиФ-2                                   | 1,000 R    | 12.75    | 22.06.12 |          | 21.12.12 |            | 10.6  | 100.08 | (0.11) | 994                | 100.05    | 100.36  |               | 13.01 | 12.56 | 0.76     |                |        |
| АкБарс-5                                | 5,000 R    | 8.25     | 17.04.12 | 24.04.12 | 15.10.13 | 2.7        | 20.4  | 100.24 |        | 1                  | 100.05    | 100.24  | 7.09          |       | 8.04  | 0.19     | BB/B1/         |        |
| Акрон-2                                 | 3,500 R    | 8.20     | 22.03.12 |          | 19.09.13 |            | 19.6  |        |        |                    | 99.10     | 99.50   |               |       |       |          | B+/B1/         |        |
| Акрон-3                                 | 3,500 R    | 13.85    | 23.05.12 | 25.05.12 | 20.11.13 | 3.7        | 21.6  |        |        |                    | 101.81    | 101.83  |               |       |       |          | B+/B1/         |        |
| Акрон-4                                 | 3,750 R    | 7.95     | 29.05.12 | 29.05.14 | 18.05.21 | 27.8       | 111.6 | 96.40  | (1.60) | 90,000             | 96.00     | 98.00   | 9.95          |       | 8.13  | 1.94     | B+/B1/         |        |
| Акрон-5                                 | 3,750 R    | 7.95     | 29.05.12 | 29.05.14 | 18.05.21 | 27.8       | 111.6 | 96.51  | (1.49) | 190,000            | 96.00     | 98.00   | 9.89          |       | 8.12  | 1.94     | B+/B1/         |        |
| Алроса-20                               | 3,000 R    | 8.95     | 27.03.12 |          | 23.06.15 |            | 40.7  | 101.45 | 0.25   | 50,000             | 101.30    | 110.05  |               | 8.72  | 8.74  | 2.70     | BB-/Ba3/BB-    |        |
| Алроса-21                               | 8,000 R    | 8.25     | 22.03.12 | 25.06.13 | 18.06.15 | 16.7       | 40.5  | 100.75 |        | 5,000              | 100.70    | 100.85  | 7.89          |       | 8.11  | 1.21     | BB-/Ba3/BB-    |        |
| Алроса-22                               | 8,000 R    | 8.25     | 27.03.12 | 28.06.13 | 23.06.15 | 16.8       | 40.7  | 100.74 | (0.01) | 32,770             | 100.71    | 100.85  | 7.91          |       | 8.12  | 1.22     | BB-/Ba3/BB-    |        |
| Алроса-23                               | 7,000 R    | 8.95     | 22.03.12 |          | 18.06.15 |            | 40.5  | 101.25 | 0.03   | 52,595             | 101.33    | 101.50  |               | 8.79  | 8.75  | 2.69     | BB-/Ba3/BB-    |        |
| АльфаБанк-1                             | 5,000 R    | 8.25     | 07.02.12 | 06.02.14 | 02.02.16 | 24.2       | 48.0  |        |        |                    |           |         |               |       |       |          | BB+/Ba1/BB     |        |
| АльфаБанк-2                             | 5,000 R    | 9.25     | 08.06.12 | 11.06.13 | 02.12.16 | 16.3       | 58.0  |        |        |                    | 100.01    | 100.68  |               |       |       |          | BB+/Ba1/BB     |        |
| АльянсК БО-1                            | 5,000 R    | 9.25     | 07.02.12 |          | 04.02.14 |            | 24.1  |        |        |                    |           |         |               |       |       |          | B/В+           |        |
| АльянсК-3                               | 5,000 R    | 9.75     | 31.07.12 | 01.08.13 | 21.07.20 | 18.0       | 101.7 |        |        |                    | 96.00     | 100.00  |               |       |       |          | B/В+           |        |
| АльянсК-4                               | 5,000 R    | 8.85     | 12.06.12 | 09.06.16 | 01.06.21 | 52.2       | 112.0 |        |        |                    | 92.00     | 93.00   |               |       |       |          | B/В+           |        |
| АльянсК-6                               | 7,000 R    | 8.85     | 15.06.12 | 15.06.16 | 04.06.21 | 52.4       | 112.1 | 91.79  |        | 70,000             | 91.90     | 93.00   | 11.60         |       | 9.52  | 3.25     | B/В+           |        |
| АмурМеталл-7                            | 1,380 R    | 18.00    | 31.03.12 |          | 30.06.12 |            | 4.9   |        |        |                    |           |         |               |       |       |          |                |        |
| АптЗббб-2                               | 800 R      | 18.00    | 06.03.12 |          | 05.06.12 |            | 4.1   | 100.77 | 0.26   | 3,662              | 100.80    | 100.85  |               | 14.97 | 17.37 | 0.18     |                |        |
| АтомЭнПром-6                            | 10,000 R   | 7.50     | 15.08.12 |          | 15.08.14 |            | 30.4  |        |        |                    | 90.00     | 99.00   |               |       |       |          | //BBB-         |        |
| Аэрофлот БО-1                           | 6,000 R    | 7.75     | 09.04.12 |          | 08.04.13 |            | 14.2  | 100.15 |        | 3                  | 100.01    | 100.35  |               | 7.74  | 7.55  | 1.04     | BB+//          |        |
| Аэрофлот БО-2                           | 6,000 R    | 7.75     | 09.04.12 |          | 08.04.13 |            | 14.2  |        |        |                    | 100.00    | 100.15  |               |       |       |          | BB+//          |        |
| Аэроэкспресс-1                          | 3,500 R    | 11.00    | 20.07.12 |          | 13.01.17 |            | 59.4  |        |        |                    |           |         |               |       |       |          |                |        |
| БалтИнвБ-2                              | 1,500 R    | 9.00     | 15.03.12 | 20.03.12 | 10.09.15 | 1.5        | 43.3  |        |        |                    |           |         |               |       |       |          | /B3/           |        |
| БанкМосквы-2                            | 10,000 R   | 7.55     | 03.02.12 |          | 01.02.13 |            | 12.0  |        |        |                    |           |         |               |       |       |          | BBB-/Ba2/      |        |
| БанкСПб БО-1                            | 5,000 R    | 8.25     | 10.04.12 |          | 09.04.13 |            | 14.2  |        |        |                    |           |         |               |       |       |          | отзван/Ba3/    |        |
| БанкСПб БО-2                            | 5,000 R    | 7.50     | 26.03.12 | 27.03.12 | 23.09.13 | 1.8        | 19.7  | 99.98  |        | 38,950             |           | 100.00  | 7.68          |       | 7.31  | 0.13     | отзван/Ba3/    |        |
| БанкСПб БО-4                            | 3,000 R    | 8.50     | 14.06.12 | 17.12.12 | 12.12.13 | 10.5       | 22.3  |        |        |                    | 99.50     | 101.00  |               |       |       |          | отзван/Ba3/    |        |
| Башнефть БО-1                           | 10,000 R   | 9.35     | 05.06.12 | 05.12.13 | 02.12.14 | 22.1       | 34.0  | 100.94 | 0.20   | 751,000            | 100.88    | 100.94  | 8.96          |       | 9.13  | 1.57     |                |        |
| Башнефть-1                              | 15,000 R   | 12.50    | 19.06.12 | 22.12.12 | 13.12.16 | 10.7       | 58.4  | 103.91 |        | 70                 | 103.85    | 103.92  | 7.93          |       | 11.86 | 0.79     |                |        |
| Башнефть-2                              | 15,000 R   | 12.50    | 19.06.12 | 22.12.12 | 13.12.16 | 10.7       | 58.4  | 103.67 | (0.18) | 50,925             | 103.45    | 103.80  | 8.22          |       | 11.88 | 0.78     |                |        |
| Башнефть-3                              | 20,000 R   | 12.50    | 19.06.12 | 22.12.12 | 13.12.16 | 10.7       | 58.4  | 103.77 |        | 105,355            | 103.50    | 103.85  | 8.10          |       | 11.87 | 0.78     |                |        |
| Белон-2                                 | 2,000 R    | 0.01     | 23.02.12 |          | 23.02.12 |            | 0.7   |        |        |                    | 98.70     | 99.30   |               |       |       |          |                |        |
| Бинбанк БО-1                            | 3,000 R    | 9.85     | 20.06.12 | 25.12.12 | 20.12.14 | 10.8       | 34.6  |        |        |                    |           |         |               |       |       |          | отзван/B2/B-   |        |
| Бинбанк-2                               | 1,000 R    | 8.85     | 28.04.12 |          | 29.04.13 |            | 14.9  |        |        |                    | 99.50     |         |               |       |       |          | отзван/B2/B-   |        |
| БК Евразия-1                            | 5,000 R    | 8.40     | 27.06.12 | 27.06.16 | 20.06.18 | 52.8       | 76.6  | 95.75  |        | 49,600             | 95.75     | 96.40   | 9.84          |       | 8.70  | 3.38     | BB//           |        |
| БНП Париба-1                            | 2,000 R    | 7.70     | 27.03.12 |          | 29.03.14 |            | 25.8  |        |        |                    |           | 99.50   |               |       |       |          | //BBB          |        |
| ВБД БО-1                                | 3,000 R    | 7.35     | 13.04.12 | 17.10.12 | 11.10.13 | 8.5        | 20.3  |        |        |                    |           |         |               |       |       |          | /отзван/отзван |        |
| ВБД БО-2                                | 3,000 R    | 7.35     | 13.04.12 | 17.10.12 | 11.10.13 | 8.5        | 20.3  |        |        |                    |           |         |               |       |       |          | /отзван/отзван |        |
| ВБД БО-3                                | 3,000 R    | 7.35     | 13.04.12 | 17.10.12 | 11.10.13 | 8.5        | 20.3  |        |        |                    |           |         |               |       |       |          | /отзван/отзван |        |
| ВБД БО-6                                | 5,000 R    | 7.90     | 28.06.12 |          | 27.06.13 |            | 16.8  |        |        |                    |           | 99.00   |               |       |       |          | /отзван/отзван |        |
| ВБД БО-7                                | 5,000 R    | 7.90     | 28.06.12 |          | 27.06.13 |            | 16.8  |        |        |                    |           |         |               |       |       |          | /отзван/отзван |        |
| ВБД БО-8                                | 5,000 R    | 7.35     | 13.04.12 | 17.10.12 | 11.10.13 |            |       |        |        |                    |           |         |               |       |       |          |                |        |



## Рынок рублевых облигаций

| Выпуск                                  | Объем, млн | Купон, % | Дата     |          |          | Месяцев до |       | Цена   | Изм.   | Торговый объем, шт | Котировки |         | Доходность, % |       |       | Дюр, лет        | Рейтинг F/M/S    | Сектор |
|---|------------|----------|----------|----------|----------|------------|-------|--------|--------|--------------------|-----------|---------|---------------|-------|-------|-----------------|------------------|--------|
|   |            |          | купона   | оферты   | погаш    | офрт       | погаш |        |        |                    | покупка   | продажа | офрт          | погаш | текуц |                 |                  |        |
| <b>КОРПОРАТИВНЫЕ РУБЛЕВЫЕ ОБЛИГАЦИИ</b> |            |          |          |          |          |            |       |        |        |                    |           |         |               |       |       |                 |                  |        |
| ЕвроХим-3                               | 5,000 R    | 8.25     | 23.05.12 | 23.11.15 | 14.11.18 | 45.7       | 81.4  | 97.50  | 0.50   | 101,000            | 97.00     | 98.00   | 9.24          | 8.32  | 3.00  | BB/BB           | Хим. пром.       |        |
| ЕЗСК-2                                  | 1,000 R    | 8.74     | 05.04.12 |          | 05.04.12 |            | 2.1   |        |        |                    |           |         |               |       |       |                 | Электроэнерг.    |        |
| Желдорип-2                              | 2,500 R    | 12.00    | 19.04.12 |          | 19.04.12 |            | 2.5   |        |        |                    | 98.51     | 101.00  |               |       |       |                 | Финансы          |        |
| Желдорип-3                              | 2,000 R    | 13.00    | 21.03.12 |          | 19.09.12 |            | 7.6   |        |        |                    |           |         |               |       |       |                 | Финансы          |        |
| Запсиб БО-1                             | 2,000 R    | 9.75     | 22.06.12 | 27.12.12 | 20.06.14 | 10.8       | 28.6  |        |        |                    |           | 100.50  |               |       |       | BB              | Финансы          |        |
| Заречная-01                             | 3,000 R    | 10.80    | 29.06.12 | 12.01.15 | 21.12.18 | 35.3       | 82.7  |        |        |                    |           |         |               |       |       |                 | МГД              |        |
| Зенит БО-1                              | 5,000 R    | 7.10     | 07.04.12 | 11.04.12 | 07.04.13 | 2.3        | 14.1  | 99.83  |        | 4,000              | 99.83     | 99.90   | 8.15          | 6.95  | 0.16  | V+/Ba3/         | Финансы          |        |
| Зенит БО-2                              | 5,000 R    | 7.75     | 22.03.12 | 26.09.12 | 22.09.13 | 7.8        | 19.7  | 99.49  | (0.01) | 32,135             | 99.46     | 99.51   | 8.74          | 7.57  | 0.57  | V+/Ba3/         | Финансы          |        |
| Зенит БО-3                              | 3,000 R    | 8.75     | 15.05.12 | 19.11.12 | 15.11.14 | 9.6        | 33.4  | 100.10 | 0.02   | 109,002            | 100.05    | 100.10  | 8.48          | 8.58  | 0.26  | V+/Ba3/         | Финансы          |        |
| Зенит БО-6                              | 5,000 R    | 7.25     | 26.05.12 | 28.11.12 | 26.05.14 | 9.9        | 27.7  | 98.97  | (0.03) | 16                 | 98.86     | 99.10   | 8.74          | 7.23  | 0.73  | V+/Ba3/         | Финансы          |        |
| Зенит-5                                 | 5,000 R    | 7.50     | 05.06.12 | 07.06.12 | 04.06.13 | 4.1        | 16.0  | 99.79  | 0.00   | 432,693            | 99.73     | 99.85   | 8.25          | 7.43  | 0.31  | V+/Ba3/         | Финансы          |        |
| Зенит-6                                 | 3,000 R    | 8.00     | 03.07.12 | 05.07.12 | 01.07.14 | 5.1        | 28.9  | 99.86  | (0.04) | 10,000             | 99.85     | 99.89   | 8.49          | 7.96  | 0.38  | V+/Ba3/         | Финансы          |        |
| ЗолСелигд-3                             | 1,500 R    | 16.50    | 31.05.12 | 06.06.12 | 29.05.14 | 4.1        | 27.8  | 100.88 |        | 1                  | 100.76    | 103.97  | 13.91         | 15.91 | 0.29  |                 | МГД              |        |
| ЗСД-1                                   | 5,000 R    | 8.75     | 05.06.12 | 29.04.16 | 13.05.31 | 50.9       | 231.5 |        |        |                    | 99.20     | 100.10  |               |       |       |                 | Строительство    |        |
| ЗСД-2                                   | 5,000 R    | 8.75     | 05.06.12 | 29.04.16 | 13.05.31 | 50.9       | 231.5 |        |        |                    | 99.20     | 100.10  |               |       |       |                 | Финансы          |        |
| ИАВ1-1                                  | 2,932 R    | 8.95     | 10.05.12 |          | 10.08.44 |            | 390.5 |        |        |                    |           |         |               |       |       |                 | Финансы          |        |
| ИАВ1-2                                  | 1,140 R    |          |          |          | 10.08.44 |            | 390.5 |        |        |                    |           |         |               |       |       |                 | Финансы          |        |
| ИАРТ-1                                  | 1,000 R    | 8.50     | 31.07.12 |          | 04.08.13 |            | 18.0  |        |        |                    | 1.04      |         |               |       |       |                 | Финансы          |        |
| ИКС5-1                                  | 9,000 R    | 7.95     | 03.07.12 |          | 01.07.14 |            | 28.9  |        |        |                    | 90.00     | 99.50   |               |       |       | BB+             | Потреб. усл.     |        |
| ИКС5-4                                  | 8,000 R    | 7.75     | 07.06.12 | 06.06.14 | 02.06.16 | 28.1       | 52.0  | 96.87  |        | 2                  | 97.00     | 97.50   | 9.47          | 7.90  | 1.97  | BB+             | Потреб. усл.     |        |
| ИнвТоргБ БО-1                           | 2,000 R    | 9.60     | 25.05.12 | 01.06.12 | 25.11.13 | 3.9        | 21.8  |        |        |                    | 99.91     | 100.39  |               |       |       | BB/2/           | Финансы          |        |
| ИнвТоргБ-4                              | 1,500 R    | 9.00     | 08.04.12 |          | 08.10.12 |            | 8.2   |        |        |                    |           |         |               |       |       | BB/2/           | Финансы          |        |
| ИнгБанк-1                               | 5,000 R    | 7.73     | 16.04.12 |          | 23.07.14 |            | 29.7  |        |        |                    | 99.00     |         |               |       |       | Baa1/           | Финансы          |        |
| ИнгБанк-2                               | 5,000 R    | 8.22     | 10.02.12 |          | 18.11.14 |            | 33.5  |        |        |                    |           |         |               |       |       | Baa1/           | Финансы          |        |
| Интурист-2                              | 2,000 R    | 14.00    | 22.05.12 | 25.05.12 | 21.05.13 | 3.7        | 15.6  | 99.99  | (0.18) | 693                | 99.95     | 100.20  | 14.32         | 13.63 | 0.26  |                 | Потреб. усл.     |        |
| Иркут БО-1                              | 5,000 R    | 9.25     | 13.03.12 |          | 10.09.13 |            | 19.3  |        |        |                    | 100.50    | 101.35  |               |       |       | Ba2/            | Машиностр. и пр. |        |
| ИркутЭнерго БО-1                        | 3,000 R    | 7.60     | 10.04.12 |          | 08.04.14 |            | 26.2  |        |        |                    |           |         |               |       |       | отзван/отзван   | Электроэнерг.    |        |
| ИркутЭнерго-1                           | 5,000 R    | 15.50    | 31.05.12 |          | 28.11.13 |            | 21.9  |        |        |                    |           |         |               |       |       | отзван/отзван   | Электроэнерг.    |        |
| ИтераФ-1                                | 5,000 R    | 8.50     | 22.05.12 |          | 20.11.12 |            | 9.6   |        |        |                    | 97.50     | 100.00  |               |       |       |                 | Нефть и газ      |        |
| Камаз БО-1                              | 2,000 R    | 9.00     | 18.06.12 | 19.12.12 | 16.12.13 | 10.6       | 22.5  | 100.00 |        | 60,025             | 99.95     | 100.00  | 9.18          | 8.90  | 0.78  |                 | Машиностр. и пр. |        |
| Камаз БО-2                              | 3,000 R    | 8.60     | 07.02.12 |          | 04.02.14 |            | 24.1  |        |        |                    |           |         |               |       |       |                 | Машиностр. и пр. |        |
| Карусель-1                              | 3,000 R    | 12.00    | 15.03.12 |          | 12.09.13 |            | 19.3  |        |        |                    |           |         |               |       |       | BB+             | Потреб. усл.     |        |
| КаспЭнергия-1                           | 1,000 R    | 12.50    | 24.04.12 | 27.04.12 | 23.10.12 | 2.8        | 8.7   |        |        |                    | 98.02     | 99.12   |               |       |       |                 | Нефть и газ      |        |
| КВАДРА-1                                | 5,000 R    | 8.00     | 31.05.12 |          | 31.05.12 |            | 3.9   |        |        |                    |           |         |               |       |       |                 | Электроэнерг.    |        |
| КЕДР БО-1                               | 1,500 R    | 9.25     | 28.06.12 | 09.01.13 | 28.06.14 | 11.2       | 28.8  |        |        |                    | 98.30     | 98.95   |               |       |       | BB/2/           | Финансы          |        |
| КИТ ФинансКап-2                         | 4,000 R    | 11.00    | 12.06.12 |          | 10.06.14 |            | 28.2  |        |        |                    | 100.00    |         |               |       |       | V/отзван/отзван | Финансы          |        |
| Кокс БО-2                               | 5,000 R    | 8.70     | 30.05.12 |          | 28.05.14 |            | 27.8  | 95.29  | 0.19   | 3                  | 95.01     | 95.25   | 11.35         | 8.99  | 1.90  | BB/2/           | МГД              |        |
| Кокс-2                                  | 5,000 R    | 12.00    | 15.03.12 |          | 15.03.12 |            | 1.4   | 95.00  |        | 1                  | 98.01     | 100.50  | 71.54         | 12.05 | 0.07  | BB/2/           | МГД              |        |
| Комос БО-1                              | 1,500 R    | 11.00    | 19.07.12 |          | 17.07.14 |            | 29.5  | 96.64  |        | 10                 | 96.64     | 100.02  | 13.82         | 11.33 | 1.33  |                 | Сельск. хоз.     |        |
| Копейка БО-1                            | 3,000 R    | 9.50     | 24.04.12 | 30.07.12 | 23.07.13 | 5.9        | 17.7  | 100.25 | (0.20) | 2,000              | 100.15    | 100.50  | 9.26          | 9.45  | 0.43  | BB+             | Потреб. усл.     |        |
| Копейка БО-2                            | 3,000 R    | 9.00     | 03.04.12 |          | 01.10.13 |            | 20.0  |        |        |                    | 99.25     | 99.75   |               |       |       | BB+             | Потреб. усл.     |        |
| Копейка-2                               | 4,000 R    | 16.50    | 15.02.12 |          | 15.02.12 |            | 0.4   | 100.30 | (0.02) | 10                 | 100.30    | 100.32  | 8.08          | 15.89 | 0.03  | BB+             | Потреб. усл.     |        |
| Копейка-3                               | 4,000 R    | 9.80     | 15.02.12 |          | 15.02.12 |            | 0.4   | 100.10 | 0.03   | 1                  | 100.05    | 100.07  | 7.07          | 9.59  | 0.03  | BB+             | Потреб. усл.     |        |
| КрайинБ БО-1                            | 1,500 R    | 9.25     | 19.04.12 | 23.10.12 | 19.04.14 | 8.7        | 26.5  | 99.25  |        | 140                | 99.05     | 99.25   | 10.59         | 9.07  | 0.62  | V+/B+           | Финансы          |        |
| КредЕврБ БО-1                           | 5,000 R    | 8.10     | 27.04.12 |          | 27.04.14 |            | 28.8  | 97.01  |        | 125,000            | 96.51     | 96.95   | 9.84          | 8.17  | 1.86  | BB-/Ba3/        | Финансы          |        |
| КредЕврБ-6                              | 4,000 R    | 8.30     | 21.02.12 | 22.08.12 | 18.02.14 | 6.6        | 24.6  | 100.00 | 0.70   | 55,512             | 99.75     | 100.37  | 8.46          | 8.00  | 0.49  | BB-/Ba3/        | Финансы          |        |
| КузбассЭнерго-1                         | 10,000 R   | 8.05     | 25.06.12 | 25.06.14 | 14.06.21 | 28.7       | 112.4 |        |        |                    | 95.00     | 100.00  |               |       |       |                 | Электроэнерг.    |        |
| КузбассЭнерго-2                         | 5,000 R    | 8.70     | 26.04.12 | 26.04.16 | 15.04.21 | 50.8       | 110.5 |        |        |                    | 95.10     | 96.00   |               |       |       |                 | Электроэнерг.    |        |
| Куйбышевгазот-4                         | 2,000 R    | 8.60     | 12.04.12 | 21.04.14 | 07.04.16 | 26.6       | 50.2  | 95.99  | 0.29   | 25                 | 95.46     | 96.00   | 10.98         | 8.72  | 1.79  |                 | Хим. пром.       |        |
| ЛенСпецСМУ БО-2                         | 1,500 R    | 14.50    | 23.02.12 |          | 23.05.13 |            | 15.6  | 103.50 |        | 491                | 103.50    | 103.98  | 10.60         | 13.64 | 0.73  | BB              | Строительство    |        |
| ЛенСпецСМУ-1                            | 800 R      | 16.00    | 12.03.12 |          | 07.12.12 |            | 10.2  | 103.99 | 0.29   | 5,001              | 103.90    | 103.99  | 9.36          | 15.06 | 0.52  | BB              | Строительство    |        |
| ЛенЭнерго-3                             | 3,000 R    | 8.02     | 18.04.12 |          | 18.04.12 |            | 2.5   | 100.18 |        | 6,545              | 100.10    | 100.29  | 7.18          | 7.82  | 0.19  | Ba2/2/          | Электроэнерг.    |        |
| ЛОКО Банк БО-1                          | 2,500 R    | 8.50     | 09.02.12 | 14.02.12 | 06.02.14 | 0.4        | 24.2  | 100.04 | 0.01   | 108,000            | 100.01    | 100.05  | 7.93          | 8.16  | 0.03  | V+/B2/          | Финансы          |        |
| ЛОКО Банк-5                             | 2,500 R    | 8.10     | 26.07.12 | 02.08.12 | 23.07.15 | 6.0        | 41.7  |        |        |                    | 99.00     | 100.00  |               |       |       | V+/B2/          | Финансы          |        |
| ЛСР БО-1                                | 1,500 R    | 10.50    | 26.06.12 | 02.07.12 | 25.06.13 | 5.0        | 16.7  |        |        |                    | 100.40    | 100.63  |               |       |       | V/B2/           | Строительство    |        |
| ЛСР БО-2                                | 2,000 R    | 10.00    | 13.03.12 |          | 10.09.13 |            | 19.3  |        |        |                    | 98.41     | 99.50   |               |       |       | V/B2/           | Строительство    |        |
| ЛСР БО-3                                | 2,000 R    | 9.50     | 22.03.12 |          | 20.03.14 |            | 25.5  | 94.98  | 0.18   | 411                | 94.51     | 95.25   | 12.61         | 9.65  | 1.69  | V/B2/           | Строительство    |        |
| ЛСР БО-5                                | 2,000 R    | 8.47     | 26.07.12 |          | 24.07.14 |            | 29.7  |        |        |                    |           |         |               |       |       | V/B2/           | Строительство    |        |
| ЛСР-2                                   | 5,000 R    | 9.80     | 02.08.12 | 05.02.13 | 01.08.13 | 12.1       | 18.0  | 99.49  |        | 219,501            | 99.30     | 99.68   | 10.62         | 9.85  | 0.88  | V/B2/           | Строительство    |        |
| Лукойл БО-1                             | 5,000 R    | 13.35    | 06.02.12 |          | 06.08.12 |            | 6.1   |        |        |                    |           |         |               |       |       | BBB-/Baa2/BBB-  | Нефть и газ      |        |
| Лукойл БО-2                             | 5,000 R    | 13.35    | 06.02.12 |          | 06.08.12 |            | 6.1   |        |        |                    |           |         |               |       |       | BBB-/Baa2/BBB-  | Нефть и газ      |        |
| Лукойл БО-3                             | 5,000 R    | 13.35    | 06.02.12 |          | 06.08.12 |            | 6.1   |        |        |                    |           |         |               |       |       | BBB-/Baa2/BBB-  | Нефть и газ      |        |
| Лукойл БО-4                             | 5,000 R    | 13.35    | 06.02.12 |          | 06.08.12 |            | 6.1   |        |        |                    |           |         |               |       |       | BBB-/Baa2/BBB-  | Нефть и газ      |        |
| Лукойл БО-5                             | 5,000 R    | 13.35    | 06.02.12 |          | 06.08.12 |            | 6.1   |        |        |                    |           |         |               |       |       | BBB-/Baa2/BBB-  | Нефть и газ      |        |
| Лукойл БО-6                             | 5,000 R    | 9.20     | 14.06.12 |          | 13.12.12 |            | 10.4  |        |        |                    | 101.70    | 101.96  |               |       |       | BBB-/Baa2/BBB-  | Нефть и газ      |        |
| Лукойл БО-7                             | 5,000 R    | 9.20     | 14.06.12 |          | 13.12.12 |            | 10.4  |        |        |                    | 101.70    | 101.75  |               |       |       | BBB-/Baa2/BBB-  | Нефть и газ      |        |
| Лукойл-4                                | 6,000 R    | 7.40     | 07.06.12 |          | 05.12.13 |            | 22.1  | 99.69  | (0.29) | 1,158              | 98.92     | 99.85   | 7.72          | 7.34  | 1.61  | BBB-/Baa2/BBB-  | Нефть и газ      |        |
| М Инд-2                                 | 1,500 R    | 10.75    | 11.07.12 |          | 10.07.13 |            | 17.2  | 50.67  | 3.67   | 3                  | 37.05     | 48.00   | 83.23         |       |       |                 |                  |        |

## Рынок рублевых облигаций

| Выпуск                                  | Объем, млн | Купон, % | Дата     |          |          | Месяцев до |       | Цена   | Изм.   | Торговый объем, шт | Котировки |         | Доходность, % |       |       | Дюр, лет | Рейтинг F/M/S  | Сектор         |         |
|---|------------|----------|----------|----------|----------|------------|-------|--------|--------|--------------------|-----------|---------|---------------|-------|-------|----------|----------------|----------------|---------|
|   |            |          | кулона   | оферты   | погаш    | офрт       | погаш |        |        |                    | покупка   | продажа | офрт          | погаш | текущ |          |                |                |         |
| <b>КОРПОРАТИВНЫЕ РУБЛЕВЫЕ ОБЛИГАЦИИ</b> |            |          |          |          |          |            |       |        |        |                    |           |         |               |       |       |          |                |                |         |
| МДМ Банк-7                              | 5,000 R    | 11.75    | 19.07.12 |          | 19.07.12 |            | 5.5   |        |        |                    | 101.60    | 101.84  |               |       |       |          | BB/Ba2/BB-     | Финансы        |         |
| МДМ Банк-8                              | 10,000 R   | 9.00     | 12.04.12 | 09.07.13 | 09.04.15 | 17.2       | 38.2  |        |        |                    | 99.72     | 100.00  |               |       |       |          | BB/Ba2/BB-     | Финансы        |         |
| Медведь-2                               | 1,000 R    | 12.50    | 27.02.12 | 03.09.12 | 22.08.16 | 7.0        | 54.7  |        |        |                    |           |         |               |       |       |          |                | Финансы        |         |
| МеталКомБ БО-1                          | 1,500 R    | 8.70     | 02.08.12 | 02.02.13 | 02.08.14 | 12.0       | 30.0  |        |        |                    |           |         |               |       |       |          | /B3/           | Финансы        |         |
| МеталКомБ-1                             | 900 R      | 9.40     | 29.05.12 |          | 26.11.13 |            | 21.8  |        |        |                    |           | 98.00   |               |       |       |          | /B3/           | Финансы        |         |
| МеталлСервис-1                          | 1,500 R    | 9.00     | 23.05.12 |          | 23.05.12 |            | 3.6   | 99.92  | 13,201 |                    | 87.00     | 100.50  |               | 9.40  | 8.85  | 0.28     |                | Потреб. усл.   |         |
| Мечел БО-1                              | 5,000 R    | 8.10     | 11.05.12 |          | 09.11.12 |            | 9.2   |        |        |                    | 99.60     | 99.75   |               |       |       |          | /B1/           | МГД            |         |
| Мечел БО-2                              | 5,000 R    | 9.75     | 13.03.12 |          | 12.03.13 |            | 13.3  | 100.50 | (0.45) | 21,902             | 100.50    | 100.60  |               | 9.46  | 9.35  | 0.95     | /B1/           | МГД            |         |
| Мечел БО-3                              | 5,000 R    | 9.75     | 25.04.12 |          | 24.04.13 |            | 14.7  | 100.15 | (1.32) | 2,000              | 98.02     | 101.43  |               | 9.82  | 9.48  | 1.05     | /B1/           | МГД            |         |
| Мечел-02                                | 5,000 R    | 7.40     | 13.06.12 |          | 12.06.13 |            | 16.3  |        |        |                    | 94.67     | 97.50   |               |       |       |          | /B1/           | МГД            |         |
| Мечел-04                                | 5,000 R    | 19.00    | 26.04.12 | 30.07.12 | 21.07.16 | 5.9        | 53.6  | 105.01 | (0.21) | 36,256             | 104.67    | 104.95  | 8.49          |       | 18.03 | 0.43     | /B1/           | МГД            |         |
| Мечел-05                                | 5,000 R    | 12.50    | 17.04.12 | 19.10.12 | 09.10.18 | 8.5        | 80.3  |        |        |                    | 102.01    | 102.69  |               |       |       |          | /B1/           | МГД            |         |
| Мечел-13                                | 5,000 R    | 10.00    | 06.03.12 | 03.09.15 | 25.08.20 | 43.0       | 102.8 |        |        |                    | 96.00     | 99.75   |               |       |       |          | /B1/           | МГД            |         |
| Мечел-14                                | 5,000 R    | 10.00    | 06.03.12 | 03.09.15 | 25.08.20 | 43.0       | 102.8 |        |        |                    | 97.00     | 99.25   |               |       |       |          | /B1/           | МГД            |         |
| Мечел-15                                | 5,000 R    | 8.25     | 21.02.12 | 20.02.14 | 09.02.21 | 24.6       | 108.3 | 96.20  | 0.18   | 165,000            | 96.00     | 99.25   | 10.62         |       | 8.26  | 1.67     | /B1/           | МГД            |         |
| Мечел-16                                | 5,000 R    | 8.25     | 21.02.12 | 20.02.14 | 09.02.21 | 24.6       | 108.3 |        |        |                    | 96.00     | 99.25   |               |       |       |          | /B1/           | МГД            |         |
| Мечел-17                                | 5,000 R    | 8.40     | 07.06.12 | 06.06.16 | 27.05.21 | 52.1       | 111.8 | 92.69  | (0.46) | 269,727            | 92.87     | 93.78   | 10.82         |       | 8.94  | 3.29     | /B1/           | МГД            |         |
| Мечел-18                                | 5,000 R    | 8.40     | 07.06.12 | 06.06.16 | 27.05.21 | 52.1       | 111.8 | 92.70  | (0.45) | 427,004            | 92.80     | 93.50   | 10.81         |       | 8.94  | 3.29     | /B1/           | МГД            |         |
| Мечел-19                                | 5,000 R    | 8.40     | 12.06.12 | 09.06.16 | 01.06.21 | 52.2       | 112.0 |        |        |                    | 89.00     | 95.55   |               |       |       |          | /B1/           | МГД            |         |
| МИА-1                                   | 220 R      | 10.00    | 24.03.12 |          | 20.09.12 |            | 7.6   |        |        |                    | 95.01     | 107.00  |               |       |       |          | /Ba2/          | Финансы        |         |
| МИА-3                                   | 1,500 R    | 7.25     | 23.02.12 |          | 23.02.12 |            | 0.7   |        |        |                    |           |         |               |       |       |          | /Ba2/          | Финансы        |         |
| МИА-4                                   | 2,000 R    | 7.35     | 05.04.12 | 18.10.12 | 01.10.15 | 8.5        | 44.0  |        |        |                    |           |         |               |       |       |          | /Ba2/          | Финансы        |         |
| МИА-5                                   | 2,000 R    | 7.90     | 19.04.12 | 25.07.13 | 17.07.14 | 17.7       | 29.5  |        |        |                    |           |         |               |       |       |          | /Ba2/          | Финансы        |         |
| Микоян-2                                | 2,000 R    | 13.50    | 09.02.12 | 24.02.12 | 07.02.13 | 0.7        | 12.2  |        |        |                    |           |         |               |       |       |          |                | Потреб. тов.   |         |
| Миракс-4                                | 1,444 R    | 17.00    | 17.03.12 |          | 17.09.12 |            | 7.5   |        |        |                    | 20.31     | 31.00   |               |       |       |          |                | отзван/отзван/ |         |
| Мираторг БО-1                           | 3,000 R    | 8.75     | 31.07.12 | 17.07.14 | 29.07.14 | 29.5       | 29.9  |        |        |                    |           |         |               |       |       |          |                | Потреб. тов.   |         |
| Мираторг-1                              | 2,500 R    | 6.00     | 02.08.12 |          | 02.08.12 |            | 6.0   |        |        |                    |           |         |               |       |       |          |                | Потреб. тов.   |         |
| МКБ БО-1                                | 3,000 R    | 8.50     | 22.02.12 | 01.03.13 | 22.02.14 | 12.9       | 24.7  | 98.35  |        | 125                |           | 98.60   | 10.43         |       | 8.32  | 0.90     | V+/B1/         | Финансы        |         |
| МКБ БО-4                                | 5,000 R    | 8.00     | 15.04.12 | 19.10.12 | 15.04.14 | 8.5        | 26.4  | 98.69  | 0.42   | 62                 | 98.10     | 98.83   | 10.19         |       | 7.91  | 0.62     | V+/B1/         | Финансы        |         |
| МКБ БО-5                                | 5,000 R    | 9.20     | 23.06.12 |          | 23.06.14 |            | 28.7  | 95.75  | 0.56   | 138,890            | 95.00     | 95.74   |               | 11.59 | 9.51  | 1.95     | V+/B1/         | Финансы        |         |
| МКБ-5                                   | 2,000 R    | 7.40     | 25.04.12 |          | 25.04.12 |            | 2.7   |        |        |                    | 99.70     | 100.20  |               |       |       |          | V+/B1/         | Финансы        |         |
| МКБ-6                                   | 2,000 R    | 9.40     | 07.02.12 |          | 07.08.12 |            | 6.1   |        |        |                    |           |         |               |       |       |          | V+/B1/         | Финансы        |         |
| МКБ-7                                   | 2,000 R    | 9.76     | 17.07.12 |          | 14.07.15 |            | 41.4  |        |        |                    | 100.25    | 100.70  |               |       |       |          | V+/B1/         | Финансы        |         |
| МКБ-8                                   | 3,000 R    | 9.00     | 11.04.12 |          | 08.04.15 |            | 38.2  |        |        |                    | 96.00     |         |               |       |       |          | V+/B1/         | Финансы        |         |
| ММК БО-1                                | 5,000 R    | 6.90     | 17.05.12 |          | 15.11.12 |            | 9.4   | 99.46  |        | 58,000             | 99.00     | 100.00  |               | 7.74  | 6.84  | 0.71     | BB+/Ba3/отзван | МГД            |         |
| ММК БО-3                                | 5,000 R    | 6.47     | 22.03.12 | 26.03.12 | 19.09.13 | 1.7        | 19.6  | 99.95  |        | 40,003             | 99.85     | 99.95   | 6.88          |       | 6.32  | 0.13     | BB+/Ba3/отзван | МГД            |         |
| ММК БО-4                                | 5,000 R    | 7.65     | 01.03.12 |          | 27.02.14 |            | 24.9  |        |        |                    | 93.00     | 101.00  |               |       |       |          | BB+/Ba3/отзван | МГД            |         |
| ММК БО-5                                | 8,000 R    | 7.65     | 05.04.12 |          | 04.04.13 |            | 14.0  |        |        | 40,000             | 99.50     | 100.00  |               |       |       |          | BB+/Ba3/отзван | МГД            |         |
| ММК БО-6                                | 5,000 R    | 7.20     | 12.07.12 |          | 10.07.14 |            | 29.2  | 96.49  | 0.02   | 9,000              | 96.20     | 98.00   |               | 9.02  | 7.43  | 2.08     | BB+/Ba3/отзван | МГД            |         |
| ММК БО-7                                | 5,000 R    | 7.25     | 24.07.14 |          | 22.07.14 |            | 29.6  |        |        |                    |           |         |               |       |       |          | BB+/Ba3/отзван | МГД            |         |
| МОИА-3                                  | 4,000 R    | 7.75     | 14.06.12 |          | 14.06.14 |            | 28.4  |        |        |                    |           |         |               |       |       |          |                | Финансы        |         |
| МойБанк-3                               | 1,500 R    | 10.00    | 07.02.12 |          | 07.08.12 |            | 6.1   |        |        |                    |           |         |               |       |       |          |                | /B3/           | Финансы |
| МойБанк-5                               | 5,000 R    | 10.00    | 19.04.12 | 23.04.12 | 16.04.15 | 2.7        | 38.4  |        |        |                    | 87.00     | 100.70  |               |       |       |          |                | /B3/           | Финансы |
| Мосмарт-1                               | 2,000 R    |          | 12.04.12 |          | 12.04.12 |            | 2.3   |        |        |                    | 2.00      | 90.00   |               |       |       |          |                | Потреб. усл.   |         |
| МособлгазФ-2                            | 1,200 R    | 9.25     | 24.06.12 |          | 24.06.12 |            | 4.7   | 98.41  | (0.26) | 146,607            | 98.80     | 99.00   |               | 13.94 | 9.30  | 0.34     |                | Электроэнерг.  |         |
| Моссельпром-2                           | 1,500 R    | 12.25    | 12.04.12 | 20.04.12 | 10.04.14 | 2.6        | 26.2  |        |        |                    |           |         |               |       |       |          |                | Сельск. хоз.   |         |
| Мострансавто-1                          | 3,225 R    | 11.80    | 19.06.12 |          | 18.12.12 |            | 10.5  |        |        |                    |           |         |               |       |       |          |                | //отзван       |         |
| Мосэнерго-2                             | 5,000 R    | 7.65     | 23.02.12 | 29.02.12 | 18.02.16 | 0.9        | 48.6  | 100.02 | 0.02   | 147,001            | 100.03    | 100.05  | 7.30          |       | 7.40  | 0.05     | //BB           | Электроэнерг.  |         |
| Мосэнерго-3                             | 5,000 R    | 10.25    | 01.06.12 | 06.12.12 | 28.11.14 | 10.1       | 33.9  |        |        |                    | 102.00    | 103.60  |               |       |       |          | //BB           | Электроэнерг.  |         |
| МОЭК-1                                  | 6,000 R    | 6.35     | 26.04.12 |          | 25.07.13 |            | 17.7  |        |        |                    |           |         |               |       |       |          |                | BB+//BB        |         |
| МП Сэжд-1-об                            | 2,500 R    | 8.00     | 24.05.12 |          | 07.05.26 |            | 171.2 |        |        |                    |           |         |               |       |       |          |                | Потреб. усл.   |         |
| МРСК Урала-1                            | 1,000 R    | 8.60     | 22.05.12 |          | 22.05.12 |            | 3.6   |        |        |                    |           |         |               |       |       |          |                | Электроэнерг.  |         |
| МРСК Юга-2                              | 6,000 R    | 8.10     | 28.02.12 |          | 26.08.14 |            | 30.8  |        |        |                    | 92.00     | 100.00  |               |       |       |          |                | Электроэнерг.  |         |
| МТС-1                                   | 10,000 R   | 7.00     | 19.04.12 |          | 17.10.13 |            | 20.5  |        |        |                    | 87.52     | 100.19  |               |       |       |          |                | BB+/Ba2/BB     |         |
| МТС-2                                   | 10,000 R   | 7.75     | 24.04.12 |          | 20.10.15 |            | 44.6  | 97.75  | 0.25   | 115                | 97.20     | 97.95   |               | 8.64  | 7.76  | 2.97     | BB+/Ba2/BB     | Телеком        |         |
| МТС-3                                   | 10,000 R   | 8.00     | 19.06.12 | 20.06.13 | 12.06.18 | 16.6       | 76.3  |        |        |                    | 97.00     |         |               |       |       |          |                | BB+/Ba2/BB     |         |
| МТС-4                                   | 15,000 R   | 7.60     | 15.05.12 |          | 13.05.14 |            | 27.3  | 98.41  | (0.06) | 34,730             | 98.26     | 98.40   |               | 8.37  | 7.32  | 1.91     | BB+/Ba2/BB     | Телеком        |         |
| МТС-5                                   | 15,000 R   | 14.25    | 24.07.12 | 26.07.12 | 19.07.16 | 5.8        | 53.6  | 102.95 | (0.01) | 813,976            | 102.95    | 103.00  | 7.41          |       | 12.91 | 0.44     | BB+/Ba2/BB     | Телеком        |         |
| МТС-7                                   | 10,000 R   | 8.70     | 15.05.12 |          | 07.11.17 |            | 69.2  | 98.09  | 0.09   | 1,768              | 98.00     | 98.07   |               | 9.34  | 8.70  | 4.17     | BB+/Ba2/BB     | Телеком        |         |
| МТС-8                                   | 15,000 R   | 8.15     | 15.05.12 | 13.11.15 | 03.11.20 | 45.4       | 105.1 | 98.30  | 0.26   | 3,000              | 98.31     | 98.49   | 8.87          |       | 8.14  | 3.00     | BB+/Ba2/BB     | Телеком        |         |
| Н Ленск-3                               | 1,000 R    | 14.00    | 17.07.12 |          | 16.07.13 |            | 17.4  |        |        |                    | 98.50     | 99.50   |               |       |       |          |                | МГД            |         |
| НацКал БО-3                             | 500 R      | 8.20     | 25.06.12 |          | 23.06.14 |            | 28.7  |        |        |                    |           |         |               |       |       |          |                | Финансы        |         |
| НацКал БО-4                             | 500 R      | 8.20     | 25.06.12 |          | 23.06.14 |            | 28.7  |        |        |                    |           |         |               |       |       |          |                | Финансы        |         |
| НацСтанд-1                              | 1,500 R    | 10.00    | 09.03.12 | 15.03.12 | 11.03.14 | 1.4        | 25.2  |        |        |                    | 100.15    | 100.25  |               |       |       |          |                | /B3/           |         |
| НацСтандФ БО-1                          | 2,000 R    | 10.50    | 04.05.12 |          | 02.05.14 |            | 27.0  |        |        |                    |           |         |               |       |       |          |                | /B3/           |         |
| НИА ВТБ-1                               | 4,634 R    | 10.50    | 26.02.12 |          | 26.02.39 |            | 325.0 |        |        |                    |           |         |               |       |       |          |                | /Ba1/          |         |
| НИА ВТБ-2                               | 2,027 R    |          | 26.02.12 |          | 26.02.39 |            | 325.0 |        |        |                    |           |         |               |       |       |          |                | /Ba1/          |         |
| НКНХ-4                                  | 1,500 R    | 10.00    | 26.03.12 |          | 26.03.12 |            | 1.7   |        |        |                    | 97.01     |         |               |       |       |          |                | V+/B1/</       |         |

## Рынок рублевых облигаций

| Выпуск                                  | Объем, млн | Купон, % | Дата     |            |          | Месяцев до |        | Цена   | Изм.    | Торговый объем, шт | Котировки |         | Доходность, % |       |       | Дюр, лет | Рейтинг F/M/S  | Сектор           |
|---|------------|----------|----------|------------|----------|------------|--------|--------|---------|--------------------|-----------|---------|---------------|-------|-------|----------|----------------|------------------|
|   |            |          | кулона   | оферты     | погаш    | офрт       | погаш  |        |         |                    | покупка   | продажа | офрт          | погаш | текущ |          |                |                  |
| <b>КОРПОРАТИВНЫЕ РУБЛЕВЫЕ ОБЛИГАЦИИ</b> |            |          |          |            |          |            |        |        |         |                    |           |         |               |       |       |          |                |                  |
| НорНикель БО-3                          | 15,000 R   | 7.00     | 31.07.12 |            | 30.07.13 |            |        |        |         |                    | 99.30     | 99.55   |               |       |       |          | BB+/Ba2/BBB-   | МГД              |
| НПК-1                                   | 2,250 R    | 9.25     | 13.04.12 | 12.10.12 C | 10.07.15 | 8.3        |        |        |         |                    |           |         |               |       |       |          |                | Транспорт        |
| НПО Сатурн-3                            | 3,500 R    | 8.00     | 06.06.12 | 06.12.12   | 06.06.14 | 10.1       |        |        |         |                    | 2.01      |         |               |       |       |          |                | Машиностр. и пр. |
| НФК Банк БО-1                           | 2,000 R    | 10.00    | 15.04.12 | 18.10.12   | 15.04.14 | 8.5        |        |        |         |                    | 98.10     | 98.99   |               |       |       |          | /B3/B          | Финансы          |
| ОАК-1                                   | 46,280 R   | 8.00     | 13.03.12 |            | 17.03.20 |            |        |        |         |                    |           |         |               |       |       |          |                | Машиностр. и пр. |
| ОбКондитер-1                            | 3,000 R    | 10.75    | 16.05.12 |            | 16.05.12 |            |        |        |         |                    |           |         |               |       |       |          | B//            | Потреб. тов.     |
| ОбКондитер-2                            | 3,000 R    | 10.50    | 18.04.12 | 20.04.12   | 17.04.13 | 2.6        |        |        |         |                    |           |         |               |       |       |          | B//            | Потреб. тов.     |
| Оборонпром-1                            | 21,091 R   | 8.00     | 20.04.12 |            | 24.04.20 |            |        |        |         |                    |           |         |               |       |       |          |                | Машиностр. и пр. |
| ОГКБ-1                                  | 5,000 R    | 7.25     | 19.04.12 |            | 19.04.12 |            |        |        |         |                    |           |         |               |       |       |          |                | Электроэнерг.    |
| ОМЗ-6                                   | 1,600 R    | 8.25     | 01.06.12 |            | 31.05.13 |            |        |        |         |                    |           |         |               |       |       |          | /B-            | Машиностр. и пр. |
| Открытие-01                             | 5,000 R    | 9.00     | 17.04.12 |            | 14.10.14 |            |        |        |         |                    |           |         |               |       |       |          |                | Финансы          |
| Открытие-02                             | 5,000 R    | 10.75    | 28.06.12 | 31.12.13   | 22.12.16 | 22.9       |        |        |         |                    |           |         |               |       |       |          |                | Финансы          |
| ОТП Банк БО-1                           | 5,000 R    | 7.95     | 31.07.12 |            | 29.07.14 |            |        |        |         |                    |           |         |               |       |       |          | BB/Ba2/        | Финансы          |
| ОТП Банк БО-3                           | 4,000 R    | 10.50    | 03.05.12 | 03.11.12   | 30.10.14 | 9.0        |        |        |         |                    | 101.00    | 101.20  |               |       |       |          | BB/Ba2/        | Финансы          |
| ОТП Банк-2                              | 2,500 R    | 8.25     | 27.03.12 |            | 25.03.14 |            |        |        | 128     |                    | 95.29     | 96.00   |               | 10.71 | 8.35  | 1.76     | BB/Ba2/        | Финансы          |
| Первобанк БО-1                          | 1,500 R    | 8.10     | 25.04.12 | 02.05.12   | 24.04.13 | 3.0        |        |        |         |                    |           |         |               |       |       |          | /B3/           | Финансы          |
| Первобанк БО-2                          | 1,500 R    | 8.50     | 12.04.12 | 18.10.12   | 10.04.14 | 8.5        |        |        |         |                    |           | 99.50   |               |       |       |          | /B3/           | Финансы          |
| Петрокоммерц-5                          | 5,000 R    | 12.75    | 19.06.12 | 24.12.12   | 21.12.14 | 10.7       |        |        |         |                    | 92.01     |         |               |       |       |          | /Ba3/B+        | Финансы          |
| Петрокоммерц-6                          | 3,000 R    | 7.75     | 21.02.12 |            | 22.08.12 |            | 99.82  | (0.01) | 845,000 |                    | 99.60     | 99.95   |               | 8.24  | 7.50  | 0.49     | /Ba3/B+        | Финансы          |
| Петрокоммерц-7                          | 3,000 R    | 7.00     | 21.02.12 |            | 22.08.12 |            |        |        |         |                    |           |         |               |       |       |          | /Ba3/B+        | Финансы          |
| ПИА АИЖК-1                              | 688 R      | 6.94     | 15.02.12 |            | 15.02.39 |            |        |        |         |                    | 99.65     | 100.10  |               |       |       |          | /Ba1/          | Финансы          |
| Полипласт-2                             | 800 R      | 12.25    | 13.03.12 | 14.09.12   | 11.03.14 | 7.4        |        |        |         |                    | 99.00     | 100.00  |               |       |       |          |                | Хим. пром.       |
| ПочтаРос                                | 7,000 R    | 8.25     | 27.03.12 | 28.03.14   | 22.03.16 | 25.8       | 99.24  |        | 161,327 |                    | 99.20     | 99.40   | 8.82          |       | 8.08  | 1.79     |                | Потреб. усл.     |
| ПромсвБ БО-3                            | 5,000 R    | 8.60     | 07.02.12 |            | 04.02.14 |            |        |        |         |                    |           |         |               |       |       |          | BB-/Ba2/отзван | Финансы          |
| ПромсвБ-5                               | 4,500 R    | 7.75     | 17.05.12 |            | 17.05.12 |            | 100.00 | (0.03) | 80,404  |                    | 99.95     | 100.00  |               | 7.83  | 7.63  | 0.27     | BB-/Ba2/отзван | Финансы          |
| ПромсвБ-6                               | 5,000 R    | 8.25     | 18.06.12 |            | 17.06.13 |            |        |        |         |                    | 99.50     | 100.15  |               |       |       |          | BB-/Ba2/отзван | Финансы          |
| ПромТрактор-3                           | 5,000 R    | 11.25    | 25.07.12 |            | 24.07.13 |            |        |        |         |                    | 94.00     | 95.00   |               |       |       |          |                | Машиностр. и пр. |
| ПротонФ-1                               | 1,000 R    | 9.00     | 12.06.12 |            | 12.06.12 |            |        |        |         |                    |           |         |               |       |       |          |                | Машиностр. и пр. |
| ПрофМедиа-1                             | 3,000 R    | 10.50    | 19.07.12 | 23.07.13   | 16.07.15 | 17.7       | 98.41  | (0.75) | 1,318   |                    | 98.00     | 99.90   | 12.05         |       | 10.63 | 1.23     | /B+            | Медиа            |
| Разгуляй БО-16                          | 3,000 R    | 12.00    | 09.05.12 | 14.11.12   | 07.05.14 | 9.4        | 100.00 | 0.88   | 50      |                    | 98.62     | 100.00  | 12.30         |       | 11.67 | 0.66     |                | Сельск. хоз.     |
| Разгуляй-3                              | 3,000 R    | 17.00    | 16.03.12 |            | 16.03.12 |            |        |        |         |                    | 100.00    | 100.85  |               |       |       |          |                | Сельск. хоз.     |
| Разгуляй-4                              | 3,000 R    |          | 23.05.12 |            | 22.05.13 |            |        |        |         |                    | 55.61     | 94.00   |               |       |       |          |                | Сельск. хоз.     |
| Разгуляй-5                              | 2,000 R    | 0.00     | 25.04.12 |            | 23.10.13 |            |        |        |         |                    |           |         |               |       |       |          |                | Сельск. хоз.     |
| Райффайзен БО-7                         | 5,000 R    | 7.50     | 30.05.12 |            | 27.11.13 |            |        |        |         |                    |           | 100.28  |               |       |       |          |                | BBB+/Baa3/BBB    |
| Райффайзен-4                            | 10,000 R   | 8.75     | 05.06.12 |            | 03.12.13 |            |        |        |         |                    | 100.10    | 100.90  |               |       |       |          |                | BBB+/Baa3/BBB    |
| РАФ Лизинг                              | 1,000 R    | 12.50    | 21.02.12 |            | 21.02.12 |            |        |        |         |                    |           |         |               |       |       |          |                | Финансы          |
| РГС Б-3                                 | 2,000 R    | 9.50     | 28.02.12 | 01.03.12   | 31.08.14 | 0.9        |        |        |         |                    | 100.00    | 100.12  |               |       |       |          | /B2/           | Финансы          |
| РГС Б-4                                 | 3,000 R    | 8.75     | 30.06.12 | 03.07.13   | 03.07.15 | 17.0       |        |        |         |                    | 97.50     | 98.68   |               |       |       |          | /B2/           | Финансы          |
| Ремлутмаш-1                             | 2,300 R    | 8.50     | 26.04.12 |            | 20.10.16 |            |        |        |         |                    | 99.41     | 100.90  |               |       |       |          |                | Машиностр. и пр. |
| РенКап БО-3                             | 3,000 R    | 9.90     | 05.02.12 | 12.08.13   | 05.08.14 | 18.3       |        |        |         |                    |           |         |               |       |       |          |                | B/B3/B           |
| РенКап-2                                | 3,000 R    | 10.50    | 04.04.12 |            | 04.04.12 | 2.0        | 100.29 | 0.05   | 120     |                    | 100.22    | 100.35  |               | 8.78  | 10.12 | 0.16     | B/B3/B         | Финансы          |
| РенКап-3                                | 4,000 R    | 9.25     | 06.06.12 |            | 06.06.12 | 4.1        |        |        |         |                    | 99.95     | 100.14  |               |       |       |          | B/B3/B         | Финансы          |
| РЖД БО-1                                | 15,000 R   | 9.40     | 06.06.12 |            | 05.12.12 | 10.1       | 101.79 | (0.01) | 40,000  |                    | 101.78    | 101.99  |               | 7.28  | 9.10  | 0.76     | BBB/Baa1/BBB   | Транспорт        |
| РЖД-07                                  | 5,000 R    | 7.55     | 09.05.12 |            | 07.11.12 | 9.2        |        |        |         |                    | 100.26    | 100.44  |               |       |       |          |                | BBB/Baa1/BBB     |
| РЖД-09                                  | 15,000 R   | 6.90     | 16.05.12 |            | 13.11.13 | 21.4       |        |        |         |                    | 98.80     | 98.99   |               |       |       |          |                | BBB/Baa1/BBB     |
| РЖД-10                                  | 15,000 R   | 15.00    | 08.03.12 |            | 06.03.14 | 25.1       | 114.26 |        | 681     |                    | 114.20    | 114.52  |               | 7.63  | 12.47 | 1.67     | BBB/Baa1/BBB   | Транспорт        |
| РЖД-11                                  | 15,000 R   | 7.80     | 23.05.12 |            | 18.11.15 | 45.5       | 98.34  | 0.34   | 4,000   |                    | 98.25     | 98.55   |               | 8.49  | 7.81  | 3.05     | BBB/Baa1/BBB   | Транспорт        |
| РЖД-12                                  | 15,000 R   | 0.10     | 24.05.12 |            | 16.05.19 | 87.5       |        |        |         |                    | 97.55     | 98.55   |               |       |       |          |                | BBB/Baa1/BBB     |
| РЖД-13                                  | 15,000 R   | 0.10     | 08.03.12 |            | 06.03.14 | 25.1       |        |        |         |                    | 99.05     | 100.35  |               |       |       |          |                | BBB/Baa1/BBB     |
| РЖД-14                                  | 15,000 R   | 9.98     | 10.04.12 | 12.04.12   | 07.04.15 | 2.3        | 38.1   | 100.57 | (0.05)  | 38,726             | 100.53    | 100.54  | 6.86          |       | 9.62  | 0.17     | BBB/Baa1/BBB   | Транспорт        |
| РЖД-15                                  | 15,000 R   | 10.38    | 25.06.12 | 26.12.12   | 20.06.16 | 10.8       | 52.6   | 102.09 |         | 12,023             | 102.09    | 102.14  | 8.05          |       | 10.06 | 0.80     | BBB/Baa1/BBB   | Транспорт        |
| РЖД-16                                  | 15,000 R   | 7.90     | 11.06.12 | 07.06.16   | 05.06.17 | 52.2       | 64.1   | 98.60  | 0.67    | 220,399            | 98.40     | 99.95   | 8.46          |       | 7.92  | 3.43     | BBB/Baa1/BBB   | Транспорт        |
| РЖД-17                                  | 15,000 R   | 10.62    | 23.07.12 | 23.07.13   | 16.07.18 | 17.7       | 77.5   |        |         |                    | 103.90    | 104.20  |               |       |       |          |                | BBB/Baa1/BBB     |
| РЖД-18                                  | 15,000 R   | 10.82    | 23.07.12 | 23.07.14   | 15.07.19 | 29.7       | 89.4   | 105.65 |         | 20                 | 105.46    | 105.78  | 8.41          |       | 10.21 | 2.06     | BBB/Baa1/BBB   | Транспорт        |
| РЖД-19                                  | 10,000 R   | 8.15     | 23.07.12 | 18.07.18   | 08.07.24 | 77.5       | 149.3  |        |         |                    | 97.00     | 100.50  |               |       |       |          |                | BBB/Baa1/BBB     |
| РЖД-23                                  | 15,000 R   | 9.00     | 02.08.12 | 05.02.15   | 16.01.25 | 36.1       | 155.6  | 102.23 |         | 179,551            | 102.25    | 102.40  | 8.31          |       | 8.80  | 2.49     | BBB/Baa1/BBB   | Транспорт        |
| РиэлЛизинг                              | 2,000 R    | 8.50     | 22.06.12 |            | 19.12.14 |            |        |        |         |                    |           |         |               |       |       |          |                | Финансы          |
| РК Казначей-1                           | 3,000 R    | 10.50    | 25.05.12 | 28.11.12   | 20.11.15 | 9.9        |        |        |         |                    |           |         |               |       |       |          |                | Финансы          |
| РМБ-3                                   | 1,100 R    | 10.50    | 23.03.12 |            | 23.09.13 |            |        |        |         |                    |           | 100.00  |               |       |       |          |                | /B3/             |
| РМК-3                                   | 3,000 R    | 10.40    | 19.06.12 | 20.12.13   | 15.12.15 | 22.6       | 46.4   |        |         |                    | 98.00     | 99.25   |               |       |       |          |                | МГД              |
| РМК-4                                   | 5,000 R    | 9.00     | 07.06.12 | 10.06.14   | 02.06.16 | 28.2       | 52.0   |        |         |                    | 91.51     | 99.99   |               |       |       |          |                | МГД              |
| РосБанк БО-1                            | 5,000 R    | 7.40     | 25.06.12 | 27.06.12   | 25.06.13 | 4.8        | 16.7   | 99.85  | 0.01    | 12,000             | 99.85     | 99.94   | 7.91          |       | 7.35  | 0.37     | BBB+/Baa2/BB+  | Финансы          |
| РосБанк БО-2                            | 5,000 R    | 8.00     | 08.07.12 |            | 08.07.13 |            |        |        |         |                    | 92.00     | 100.60  |               |       |       |          |                | BBB+/Baa2/BB+    |
| РосБанк БО-3                            | 10,000 R   | 8.95     | 16.05.12 | 20.05.13   | 16.11.14 | 15.6       | 33.5   | 100.34 |         | 198,897            | 100.31    | 100.39  | 8.83          |       | 8.75  | 1.12     | BBB+/Baa2/BB+  | Финансы          |
| РосБанк-А3                              | 5,000 R    | 6.90     | 06.05.12 |            | 06.11.13 |            |        |        |         |                    | 96.70     |         |               |       |       |          |                | BBB+/Baa2/BB+    |
| РосБанк-А5                              | 5,000 R    | 7.40     | 06.05.12 |            | 07.11.14 |            |        |        |         |                    |           | 98.20   |               |       |       |          |                | BBB+/Baa2/BB+    |
| РосВодКан-3                             | 3,000 R    | 9.00     | 14.05.12 | 14.11.13   | 09.11.15 | 21.4       | 45.2   |        |         |                    | 95.01     | 100.00  |               |       |       |          |                | BB-/             |
| РосгосСтрах-1                           | 4,000 R    | 10.00    | 19.07.12 | 23.07.12   | 16.07.15 | 5.7        | 41.4   | 100.11 | 0.05    | 176,349            | 100.00    | 100.47  | 9.97          |       | 9.95  | 0.42     |                | Потреб. усл.     |
| РосгосСтрах-2                           | 5,000 R    | 10.50    | 10.05.12 | 13.11.12   | 02.11.17 | 9.4        | 69.0   | 99.65  | (0.14)  | 425                | 10        |         |               |       |       |          |                |                  |

## Рынок рублевых облигаций

| Выпуск                                  | Объем, млн | Купон, % | Дата     |            |          | Месяцев до |       | Цена   | Изм.   | Торговый объем, шт | Котировки |         | Доходность, % |       |       | Дюр, лет       | Рейтинг F/M/S | Сектор           |                  |
|---|------------|----------|----------|------------|----------|------------|-------|--------|--------|--------------------|-----------|---------|---------------|-------|-------|----------------|---------------|------------------|------------------|
|   |            |          | кулона   | оферты     | погаш    | офрт       | погаш |        |        |                    | покупка   | продажа | офрт          | погаш | текуц |                |               |                  |                  |
| <b>КОРПОРАТИВНЫЕ РУБЛЕВЫЕ ОБЛИГАЦИИ</b> |            |          |          |            |          |            |       |        |        |                    |           |         |               |       |       |                |               |                  |                  |
| PCXB БО-1                               | 5,000 R    | 7.20     | 29.02.12 | 31.08.12   | 28.08.13 | 6.9        | 18.8  | 99.75  |        | 14,299             | 99.66     | 99.75   | 7.79          | 7.00  | 0.52  | BBB/Baa1/      | Финансы       |                  |                  |
| PCXB БО-5                               | 10,000 R   | 7.20     | 29.02.12 | 30.08.12   | 28.08.13 | 6.9        | 18.8  | 99.74  |        | 60,200             | 99.56     | 99.75   | 7.80          | 7.00  | 0.52  | BBB/Baa1/      | Финансы       |                  |                  |
| PCXB БО-6                               | 10,000 R   | 6.60     | 01.05.12 | 04.05.12   | 29.10.13 | 3.0        | 20.9  | 99.74  | (0.01) | 25,000             | 99.72     | 99.77   | 7.78          | 6.51  | 0.23  | BBB/Baa1/      | Финансы       |                  |                  |
| PCXB-03                                 | 10,000 R   | 9.25     | 16.02.12 | 17.02.14   | 09.02.17 | 24.5       | 60.3  | 101.29 |        | 454,246            | 100.20    | 101.60  | 8.72          | 8.76  | 1.68  | BBB/Baa1/      | Финансы       |                  |                  |
| PCXB-04                                 | 10,000 R   | 7.50     | 04.04.12 |            | 27.09.17 |            | 67.9  | 100.00 |        | 1                  | 100.00    | 101.00  |               | 7.32  |       | BBB/Baa1/      | Финансы       |                  |                  |
| PCXB-05                                 | 10,000 R   | 8.75     | 05.06.12 | 04.12.13   | 27.11.18 | 22.1       | 81.9  | 100.51 | 0.10   | 160,351            | 100.50    | 100.65  | 8.61          | 8.59  | 1.58  | BBB/Baa1/      | Финансы       |                  |                  |
| PCXB-06                                 | 5,000 R    | 7.80     | 17.02.12 | 19.08.14   | 09.02.18 | 30.5       | 72.3  |        |        |                    |           | 100.00  |               |       |       | BBB/Baa1/      | Финансы       |                  |                  |
| PCXB-07                                 | 5,000 R    | 6.85     | 12.06.12 | 12.06.13   | 05.06.18 | 16.3       | 76.1  |        |        |                    | 98.00     | 98.35   |               |       |       | BBB/Baa1/      | Финансы       |                  |                  |
| PCXB-08                                 | 5,000 R    | 10.10    | 24.05.12 | 26.11.12   | 14.11.19 | 9.8        | 93.4  |        |        |                    | 101.60    | 102.09  |               |       |       | BBB/Baa1/      | Финансы       |                  |                  |
| PCXB-09                                 | 5,000 R    | 10.10    | 24.05.12 | 26.11.12   | 14.11.19 | 9.8        | 93.4  |        |        |                    | 101.50    | 102.13  |               |       |       | BBB/Baa1/      | Финансы       |                  |                  |
| PCXB-10                                 | 5,000 R    | 9.00     | 08.02.12 | 08.02.13   | 29.01.20 | 12.2       | 95.9  |        |        | 33,000             | 100.00    | 101.20  |               |       |       | BBB/Baa1/      | Финансы       |                  |                  |
| PCXB-11                                 | 5,000 R    | 9.00     | 09.02.12 | 11.02.13   | 30.01.20 | 12.3       | 96.0  | 100.97 | (0.08) | 110,704            | 100.95    | 101.10  | 8.14          | 8.55  | 0.88  | BBB/Baa1/      | Финансы       |                  |                  |
| PCXB-12                                 | 5,000 R    | 7.70     | 12.07.12 | 13.07.15   | 01.07.21 | 41.3       | 113.0 |        |        |                    | 95.00     | 96.93   |               |       |       | BBB/Baa1/      | Финансы       |                  |                  |
| PCXB-13                                 | 5,000 R    | 7.70     | 13.07.12 | 14.07.15   | 02.07.21 | 41.4       | 113.0 |        |        |                    | 95.00     | 99.74   |               |       |       | BBB/Baa1/      | Финансы       |                  |                  |
| PCXB-14                                 | 10,000 R   | 7.70     | 10.07.12 | 08.07.15   | 29.06.21 | 41.2       | 112.9 |        |        |                    | 95.50     | 96.50   |               |       |       | BBB/Baa1/      | Финансы       |                  |                  |
| PCXB-15                                 | 10,000 R   | 8.75     | 08.05.12 | 07.11.13   | 26.10.21 | 21.2       | 116.8 | 100.50 | 0.15   | 300,345            | 100.49    | 101.00  | 8.60          | 8.53  | 1.51  | BBB/Baa1/      | Финансы       |                  |                  |
| РТК Лизинг БО-1                         | 1,050 R    | 11.50    | 07.02.12 | 14.08.12   | 06.08.13 | 6.4        | 18.1  |        |        |                    |           |         |               |       |       |                | Финансы       |                  |                  |
| РТК-3                                   | 5,000 R    | 11.00    | 19.01.15 | 25.01.15   | 04.01.27 | 35.8       | 179.2 |        |        |                    |           |         |               |       |       |                | Финансы       |                  |                  |
| РУСАЛ Братск-7                          | 15,000 R   | 8.30     | 01.03.12 | 03.03.14   | 22.02.18 | 25.0       | 72.7  | 95.39  | 0.89   | 308,544            | 94.55     | 95.75   | 11.13         | 8.39  | 1.69  |                | МГД           |                  |                  |
| РУСАЛ Братск-8                          | 15,000 R   | 8.50     | 16.04.12 | 15.04.15   | 05.04.21 | 38.4       | 110.1 | 92.63  | 0.61   | 200                | 92.00     | 92.99   | 11.62         | 8.93  | 2.49  |                | МГД           |                  |                  |
| РуГидро-01                              | 10,000 R   | 8.00     | 23.04.12 | 22.04.16   | 12.04.21 | 50.7       | 110.4 | 98.00  | 0.00   | 35,158             | 98.00     | 98.85   | 8.75          | 7.98  | 3.29  | BB+/отзван/BB+ | Электроэнерг. |                  |                  |
| РуГидро-02                              | 10,000 R   | 8.00     | 23.04.12 | 22.04.16   | 12.04.21 | 50.7       | 110.4 | 97.08  | (0.92) | 1,557              | 95.00     | 99.50   | 9.04          | 8.06  | 3.27  | BB+/отзван/BB+ | Электроэнерг. |                  |                  |
| РусскиеМасла-2                          | 1,000 R    | 1.00     | 29.03.12 |            | 29.03.12 |            | 1.8   |        |        |                    |           |         |               |       |       |                | Потреб. тов.  |                  |                  |
| РусскоеМоре-1                           | 2,000 R    | 12.00    | 15.03.12 |            | 14.06.12 |            | 4.4   |        |        |                    | 99.53     | 100.40  |               |       |       |                | Потреб. тов.  |                  |                  |
| РусСтанд БО-1                           | 5,000 R    | 11.00    | 11.05.12 | 16.11.12   | 07.11.14 | 9.5        | 33.2  | 101.55 | 0.12   | 16,600             | 101.29    | 101.54  | 9.03          | 10.57 | 0.68  | B+/Ba3/B+      | Финансы       |                  |                  |
| РусСтанд-8                              | 5,000 R    | 7.75     | 13.04.12 |            | 13.04.12 |            | 2.3   |        |        |                    | 99.83     | 99.98   |               |       |       |                | B+/Ba3/B+     | Финансы          |                  |
| РуфинБ БО-01                            | 4,000 R    | 7.15     | 04.07.12 | 09.07.13   | 04.07.14 | 17.2       | 29.0  |        |        |                    | 98.46     | 98.60   |               |       |       |                | /Ba3/отзван   | Финансы          |                  |
| РуфинБ-08                               | 2,000 R    | 7.70     | 19.03.12 | 24.09.12   | 14.09.15 | 7.7        | 43.4  |        |        |                    | 99.25     | 99.90   |               |       |       |                | /Ba3/отзван   | Финансы          |                  |
| РуфинБ-09                               | 2,000 R    | 7.70     | 20.03.12 | 25.09.12   | 15.09.15 | 7.8        | 43.4  |        |        |                    | 99.25     | 99.89   |               |       |       |                | /Ba3/отзван   | Финансы          |                  |
| РуфинБ-10                               | 2,000 R    | 7.90     | 15.05.12 | 19.11.13   | 10.11.15 | 21.6       | 45.3  | 99.10  |        | 12,000             | 99.50     | 99.50   | 8.62          | 7.84  | 1.53  | /Ba3/отзван    | Финансы       |                  |                  |
| РуфинБ-11                               | 2,000 R    | 7.90     | 16.05.12 | 20.11.13   | 11.11.15 | 21.6       | 45.3  | 99.10  |        | 41,000             | 99.90     | 99.90   | 8.62          | 7.84  | 1.54  | /Ba3/отзван    | Финансы       |                  |                  |
| Сахатрнфг-2                             | 2,500 R    | 12.20    | 27.07.12 |            | 26.07.13 |            | 17.8  | 100.00 | 0.00   | 229                | 99.51     | 100.10  |               | 12.57 | 12.18 | 1.24           |               | Нефть и газ      |                  |
| СвязьБ-3                                | 5,000 R    | 8.50     | 21.06.12 | 24.12.12   | 09.12.21 | 10.7       | 118.3 |        |        |                    |           |         |               |       |       |                | BB/B1/BB      | Финансы          |                  |
| Северсталь БО-1                         | 15,000 R   | 7.50     | 20.03.12 |            | 18.09.12 |            | 7.5   | 99.87  | (0.08) | 185,532            | 99.89     | 99.90   |               | 7.84  | 7.31  | 0.57           | BB-/Ba2/BB    | МГД              |                  |
| Северсталь БО-2                         | 10,000 R   | 9.75     | 17.02.12 |            | 15.02.13 |            | 12.5  | 102.35 | 0.15   | 404,000            | 99.02     | 102.74  |               | 7.49  | 9.13  | 0.90           | BB-/Ba2/BB    | МГД              |                  |
| Северсталь БО-4                         | 5,000 R    | 9.75     | 17.02.12 |            | 15.02.13 |            | 12.5  | 102.35 | 0.35   | 4,000              | 98.00     | 102.95  |               | 7.49  | 9.13  | 0.90           | BB-/Ba2/BB    | МГД              |                  |
| Севкаб-3                                | 1,500 R    | 10.50    | 27.03.12 |            | 27.03.12 |            | 1.8   |        |        |                    |           |         |               |       |       |                |               | Машиностр. и пр. |                  |
| СенаторУК-1                             | 1,500 R    | 10.00    | 18.05.12 |            | 18.05.12 |            | 3.5   |        |        |                    |           |         |               |       |       |                |               | Строительство    |                  |
| СЭК-3                                   | 5,000 R    | 11.15    | 20.04.12 | 09.10.20 C | 26.09.31 | 104.3      | 235.9 |        |        |                    |           |         |               |       |       |                |               | Строительство    |                  |
| СЭК-4                                   | 5,000 R    | 11.15    | 20.04.12 | 09.10.20 C | 26.09.31 | 104.3      | 235.9 |        |        |                    |           |         |               |       |       |                |               | Строительство    |                  |
| СибирьАвиа-1                            | 2,300 R    | 18.00    | 17.07.12 |            | 17.07.12 |            | 5.5   | 103.25 | 31.51  | 554                | 102.51    | 103.49  |               | 10.73 | 17.30 | 0.41           |               | Транспорт        |                  |
| СибМетИнв-1                             | 10,000 R   | 13.50    | 19.04.12 | 20.10.14   | 10.10.19 | 32.6       | 92.3  | 109.85 | (0.02) | 171,000            | 109.65    | 110.00  | 9.50          | 11.87 | 2.10  | BB-/B1/B+      | МГД           |                  |                  |
| СибМетИнв-2                             | 10,000 R   | 13.50    | 19.04.12 | 20.10.14   | 10.10.19 | 32.6       | 92.3  |        |        | 100,000            | 109.66    | 110.00  |               |       |       |                | BB-/B1/B+     | МГД              |                  |
| СИБУР Х-1                               | 1,500 R    | 10.47    | 03.05.12 |            | 01.11.12 |            | 9.0   |        |        |                    |           |         |               |       |       |                |               | BB/Ba2/          | Хим. пром.       |
| СИБУР Х-3                               | 30,000 R   | 9.25     | 16.03.12 | 21.03.12   | 13.03.15 | 1.6        | 37.3  |        |        |                    |           |         |               |       |       |                |               | BB/Ba2/          | Хим. пром.       |
| СИБУР Х-4                               | 30,000 R   | 7.30     | 16.03.12 | 17.09.12   | 13.03.15 | 7.5        | 37.3  |        |        |                    |           |         |               |       |       |                |               | BB/Ba2/          | Хим. пром.       |
| СИБУР Х-5                               | 30,000 R   | 8.00     | 16.03.12 | 18.03.13   | 13.03.15 | 13.5       | 37.3  |        |        |                    |           |         |               |       |       |                |               | BB/Ba2/          | Хим. пром.       |
| Синергия БО-1                           | 3,000 R    | 9.75     | 05.04.12 | 06.10.12   | 03.10.13 | 8.1        | 20.0  |        |        |                    | 99.90     | 100.50  |               |       |       |                |               | B//              | Потреб. тов.     |
| Синергия-3                              | 2,500 R    | 8.00     | 20.02.12 |            | 18.08.14 |            | 30.5  |        |        |                    |           |         |               |       |       |                |               | B//              | Потреб. тов.     |
| СистемаАФК-1                            | 6,000 R    | 9.75     | 08.03.12 |            | 07.03.13 |            | 13.1  |        |        |                    | 102.00    | 102.60  |               |       |       |                |               | BB-/Ba3/BB       | Телеком          |
| СистемаАФК-2                            | 20,000 R   | 14.75    | 14.02.12 | 17.08.12   | 12.08.14 | 6.5        | 30.3  | 103.63 | (0.04) | 391,662            | 103.62    | 103.67  | 7.78          | 13.35 | 0.46  | BB-/Ba3/BB     | Телеком       |                  |                  |
| СистемаАФК-3                            | 19,000 R   | 12.50    | 31.05.12 | 04.12.12   | 24.11.16 | 10.1       | 57.8  |        |        |                    | 103.20    | 103.95  |               |       |       |                |               | BB-/Ba3/BB       | Телеком          |
| СистемаАФК-4                            | 13,500 R   | 7.65     | 20.03.12 |            | 15.03.16 |            | 49.4  | 98.00  | (0.10) | 183,140            | 90.00     |         |               | 8.65  | 7.59  | 2.28           | BB-/Ba3/BB    | Телеком          |                  |
| СистемаГалс-1                           | 3,000 R    | 8.50     | 10.04.12 |            | 08.04.14 |            | 26.2  |        |        |                    |           |         |               |       |       |                |               | отзван/отзван/   | Строительство    |
| СистемаГалс-2                           | 2,000 R    | 8.50     | 17.04.12 |            | 15.04.14 |            | 26.4  |        |        |                    |           |         |               |       |       |                |               | отзван/отзван/   | Строительство    |
| Ситроникс БО-1                          | 2,000 R    | 11.75    | 19.06.12 | 25.06.12   | 18.06.13 | 4.7        | 16.5  | 99.92  |        | 450                | 99.17     | 100.00  | 12.24         | 11.60 | 0.34  | B-/B3/         | Технологии    |                  |                  |
| Ситроникс БО-2                          | 3,000 R    | 10.75    | 09.04.12 | 15.10.12   | 07.10.13 | 8.4        | 20.2  | 98.59  | 0.41   | 269                | 97.57     | 98.75   | 13.33         | 10.54 | 0.58  | B-/B3/         | Технологии    |                  |                  |
| СКБ Б БО-3                              | 3,000 R    | 9.15     | 29.05.12 | 04.06.12   | 26.11.13 | 4.0        | 21.8  | 100.08 | (0.03) | 350,020            | 99.80     | 100.19  | 9.01          | 9.00  | 0.29  | B/B1/          | Финансы       |                  |                  |
| СКБ Б БО-4                              | 2,000 R    | 10.75    | 06.06.12 | 10.12.12   | 05.06.13 | 10.3       | 16.1  |        |        |                    | 100.55    | 101.20  |               |       |       |                |               | B/B1/            | Финансы          |
| СКБ Б БО-5                              | 2,000 R    | 8.25     | 12.04.12 | 16.10.12   | 10.04.14 | 8.4        | 26.2  |        |        |                    | 99.40     | 99.97   |               |       |       |                |               | B/B1/            | Финансы          |
| СКБ Б БО-6                              | 2,000 R    | 8.50     | 10.07.12 | 12.07.13   | 08.07.14 | 17.3       | 29.2  | 98.15  | 0.35   | 15,000             | 97.60     | 98.35   | 10.15         | 8.61  | 1.25  | B/B1/          | Финансы       |                  |                  |
| Соллерс БО-2                            | 2,000 R    | 13.00    | 02.05.12 | 07.05.12   | 01.05.13 | 3.1        | 14.9  | 100.91 | 0.06   | 869                | 100.52    | 101.09  | 9.24          | 12.48 | 0.23  |                |               | Машиностр. и пр. |                  |
| Соллерс-2                               | 3,000 R    | 12.50    | 18.07.12 |            | 17.07.13 |            | 17.5  | 102.20 | 0.15   | 1,668              | 102.06    | 102.20  |               | 11.11 | 12.17 | 1.23           |               |                  | Машиностр. и пр. |
| СпКазань-3                              | 1,000 R    | 14.00    | 10.05.1  |            |          |            |       |        |        |                    |           |         |               |       |       |                |               |                  |                  |

## Рынок рублевых облигаций

| Выпуск                                  | Объем, млн | Купон, % | Дата     |          |          | Месяцев до |       | Цена   | Изм.   | Торговый объем, шт | Котировки |         | Доходность, % |       |       | Дюр, лет | Рейтинг F/M/S    | Сектор           |
|---|------------|----------|----------|----------|----------|------------|-------|--------|--------|--------------------|-----------|---------|---------------|-------|-------|----------|------------------|------------------|
|   |            |          | купона   | оферты   | погаш    | офрт       | погаш |        |        |                    | покупка   | продажа | офрт          | погаш | текущ |          |                  |                  |
| <b>КОРПОРАТИВНЫЕ РУБЛЕВЫЕ ОБЛИГАЦИИ</b> |            |          |          |          |          |            |       |        |        |                    |           |         |               |       |       |          |                  |                  |
| ТГК1-1                                  | 4,000 R    | 8.50     | 13.03.12 | 15.03.12 | 11.03.14 | 1,4        | 25,2  |        |        |                    | 100,07    | 100,30  |               |       |       |          | Электроэнерг.    |                  |
| ТГК1-2                                  | 5,000 R    | 6.70     | 03.07.12 | 09.07.13 | 01.07.14 | 17,2       | 28,9  |        |        |                    | 93,00     | 99,60   |               |       |       |          | Электроэнерг.    |                  |
| ТГК1-3                                  | 2,000 R    | 10,30    | 26.06.12 |          | 14.12.21 |            | 118,5 |        |        |                    |           |         |               |       |       |          | Электроэнерг.    |                  |
| ТГК2 БО-1                               | 5,000 R    | 9,00     | 20.03.12 |          | 17.09.13 |            | 19,5  |        |        |                    | 96,00     | 98,00   |               |       |       | CCC/I    | Электроэнерг.    |                  |
| ТГК5-1                                  | 5,000 R    | 8,75     | 13.04.12 | 18.10.13 | 06.10.17 | 20,5       | 68,2  |        |        |                    | 99,11     | 99,74   |               |       |       |          | Электроэнерг.    |                  |
| ТГК6 Инвест-1                           | 2,000 R    | 7,50     | 21.02.12 |          | 21.02.12 |            | 0,6   |        |        |                    | 98,50     |         |               |       |       |          | Электроэнерг.    |                  |
| ТГК6-1                                  | 5,000 R    | 8,30     | 01.03.12 | 02.09.13 | 24.08.17 | 19,0       | 66,7  | 99,30  | 0,40   | 10,000             | 99,10     | 99,45   | 8,97          |       | 8,07  | 1,34     | Электроэнерг.    |                  |
| ТГК9-1                                  | 7,000 R    | 8,10     | 13.02.12 | 15.08.13 | 07.08.17 | 18,4       | 66,2  | 98,60  | (0,37) | 3                  | 98,60     | 99,15   | 9,31          |       | 7,91  | 1,29     | Электроэнерг.    |                  |
| Теле2 СПб-1                             | 5,000 R    | 8,40     | 22.06.12 | 22.06.16 | 11.06.21 | 52,7       | 112,3 |        |        |                    | 92,00     | 95,50   |               |       |       |          | Телеком          |                  |
| Теле2 СПб-2                             | 5,000 R    | 8,40     | 22.06.12 | 22.06.16 | 11.06.21 | 52,7       | 112,3 | 95,24  |        | 25,112             | 95,00     | 97,00   | 10,00         |       | 8,73  | 3,36     | Телеком          |                  |
| Теле2 СПб-3                             | 3,000 R    | 8,40     | 22.06.12 | 22.06.16 | 11.06.21 | 52,7       | 112,3 |        |        | 30,000             | 92,00     | 95,50   |               |       |       |          | Телеком          |                  |
| ТехНиколь БО-1                          | 1,500 R    | 13,50    | 14.03.12 |          | 11.09.13 |            | 19,3  |        |        |                    |           |         |               |       |       |          | Строительство    |                  |
| ТехНиколь БО-2                          | 2,500 R    | 13,00    | 22.03.12 | 24.09.12 | 19.09.13 | 7,7        | 19,6  |        |        |                    |           |         |               |       |       |          | Строительство    |                  |
| ТехНиколь-2                             | 3,000 R    | 13,50    | 07.03.12 |          | 07.03.12 |            | 1,1   |        |        |                    | 98,01     | 100,35  |               |       |       |          | Строительство    |                  |
| Технокабель-1                           | 1,000 R    | 0,00     | 28.02.12 |          | 28.02.12 |            | 0,9   |        |        |                    |           |         |               |       |       |          | Машиностр. и пр. |                  |
| ТК Финанс БО-1                          | 500 R      | 10,50    | 27.06.12 |          | 25.06.14 |            | 28,7  |        |        |                    |           |         |               |       |       |          | Транспорт        |                  |
| ТК Финанс БО-2                          | 500 R      | 10,50    | 27.06.12 |          | 25.06.14 |            | 28,7  |        |        |                    |           |         |               |       |       |          | Транспорт        |                  |
| ТКБ-2                                   | 1,800 R    | 8,15     | 20.03.12 | 24.09.12 | 15.03.16 | 7,7        | 49,4  |        |        |                    | 98,00     |         |               |       |       | /B1/     | Финансы          |                  |
| ТКС Б БО-1                              | 1,600 R    | 14,22    | 23.03.12 |          | 20.09.13 |            | 19,6  | 101,39 | 0,14   | 2                  | 100,42    | 101,40  |               | 13,65 | 13,35 | 1,27     | B1/B2/           | Финансы          |
| ТКС Б БО-2                              | 1,500 R    | 16,50    | 29.05.12 |          | 26.11.13 |            | 21,8  | 102,74 | 0,19   | 2,975              | 102,62    | 102,75  |               | 15,22 | 15,61 | 1,39     | B1/B2/           | Финансы          |
| ТКС Б БО-3                              | 1,500 R    | 14,00    | 21.02.12 | 22.08.12 | 18.02.14 | 6,6        | 24,6  | 99,97  | 0,00   | 16,824             | 99,86     | 99,95   | 14,51         |       | 13,18 | 0,45     | B1/B2/           | Финансы          |
| ТКС Б-2                                 | 1,400 R    | 20,00    | 27.07.12 |          | 28.07.13 |            | 17,8  | 109,10 | (0,06) | 92                 | 108,75    | 109,15  |               | 13,48 | 18,27 | 1,20     | B1/B2/           | Финансы          |
| ТМК БО-1                                | 5,000 R    | 8,85     | 24.04.12 |          | 22.10.13 |            | 20,6  |        |        |                    | 98,10     | 100,00  |               |       |       |          | /B1/B+           | МГД              |
| ТрансАэро-1                             | 3,000 R    | 11,85    | 25.04.12 | 03.05.12 | 23.10.13 | 3,0        | 20,7  | 100,35 | 0,06   | 15,540             | 100,30    | 100,40  | 10,35         |       | 11,44 | 0,21     |                  | Транспорт        |
| ТрансКонт-1                             | 3,000 R    | 9,50     | 28.02.12 |          | 26.02.13 |            | 12,8  |        |        |                    | 101,39    | 101,90  |               |       |       |          | BB+/Ba3/         | Транспорт        |
| ТрансКонт-2                             | 3,000 R    | 8,80     | 07.06.12 |          | 04.06.15 |            | 40,0  |        |        |                    | 99,90     | 100,30  |               |       |       |          | BB+/Ba3/         | Транспорт        |
| ТрансКредБ БО-1                         | 5,000 R    | 7,80     | 17.05.12 |          | 17.11.13 |            | 21,5  | 99,00  | 0,00   | 3,575              | 98,40     | 99,00   |               | 8,58  | 7,75  | 1,55     | /Ba1/BBB-        | Финансы          |
| ТрансКредБ-2                            | 3,000 R    | 6,90     | 12.06.12 |          | 12.06.12 |            | 4,3   |        |        |                    | 99,50     | 100,20  |               |       |       |          | /Ba1/BBB-        | Финансы          |
| ТрансКредБ-5                            | 3,000 R    | 7,90     | 10.02.12 |          | 12.08.13 |            | 18,3  |        |        |                    |           |         |               |       |       |          | /Ba1/BBB-        | Финансы          |
| ТрансКредБ-6                            | 4,000 R    | 8,25     | 19.04.12 |          | 17.04.14 |            | 26,5  |        |        |                    | 98,25     | 100,00  |               |       |       |          | /Ba1/BBB-        | Финансы          |
| ТрансКредФ-1                            | 1,500 R    | 12,00    | 11.06.12 |          | 11.06.12 |            | 4,3   |        |        |                    |           |         |               |       |       |          |                  | Финансы          |
| ТрансКредФ-2                            | 1,500 R    | 12,00    | 03.05.12 |          | 01.11.12 |            | 9,0   |        |        |                    |           |         |               |       |       |          |                  | Финансы          |
| ТрансМашХ БО-1                          | 3,000 R    | 6,50     | 26.07.12 |          | 23.01.14 |            | 23,7  |        |        |                    |           |         |               |       |       |          |                  | Машиностр. и пр. |
| Транснефть-1                            | 35,000 R   | 10,00    | 21.05.12 | 20.05.15 | 13.05.19 | 39,6       | 87,4  | 105,00 | 8,00   | 100                | 100,00    | 107,00  | 8,18          |       | 8,93  | 2,58     | /Baa1/BBB        | Нефть и газ      |
| Транснефть-2                            | 35,000 R   | 9,75     | 09.10.12 | 08.10.15 | 01.10.19 | 44,2       | 92,0  |        |        |                    |           |         |               |       |       |          | /Baa1/BBB        | Нефть и газ      |
| Транснефть-3                            | 65,000 R   | 10,15    | 26.09.12 | 26.09.15 | 18.09.19 | 43,8       | 91,6  | 110,42 | 0,12   | 24                 | 109,70    | 110,45  | 6,80          |       | 8,91  | 2,95     | /Baa1/BBB        | Нефть и газ      |
| ТрансФинМ БО-12                         | 500 R      | 8,50     | 29.02.12 |          | 27.08.14 |            | 30,8  |        |        |                    |           |         |               |       |       |          |                  | Финансы          |
| ТрансФинМ БО-13                         | 500 R      | 8,50     | 29.02.12 |          | 27.08.14 |            | 30,8  |        |        |                    |           |         |               |       |       |          |                  | Финансы          |
| ТрансФинМ-02                            | 1,500 R    | 10,75    | 10.02.12 |          | 10.08.12 |            | 6,2   |        |        |                    |           |         |               |       |       |          |                  | Финансы          |
| ТрансФинМ-03                            | 1,500 R    | 8,50     | 12.07.12 |          | 10.07.14 |            | 29,2  |        |        |                    |           |         |               |       |       |          |                  | Финансы          |
| ТрансФинМ-04                            | 300 R      | 9,50     | 06.06.12 | 14.12.12 | 03.12.14 | 10,4       | 34,0  |        |        |                    |           |         |               |       |       |          |                  | Финансы          |
| ТрансФинМ-05                            | 300 R      | 9,50     | 06.06.12 | 14.12.12 | 03.12.14 | 10,4       | 34,0  |        |        |                    |           |         |               |       |       |          |                  | Финансы          |
| ТрансФинМ-06                            | 500 R      | 9,50     | 06.06.12 | 14.12.12 | 03.12.14 | 10,4       | 34,0  |        |        |                    |           |         |               |       |       |          |                  | Финансы          |
| ТрансФинМ-07                            | 500 R      | 9,50     | 06.06.12 | 14.12.12 | 03.12.14 | 10,4       | 34,0  |        |        |                    |           |         |               |       |       |          |                  | Финансы          |
| ТрансФинМ-08                            | 340 R      | 9,50     | 07.06.12 | 17.12.12 | 03.12.15 | 10,5       | 46,0  |        |        |                    |           |         |               |       |       |          |                  | Финансы          |
| ТрансФинМ-09                            | 340 R      | 9,50     | 07.06.12 | 17.12.12 | 03.12.15 | 10,5       | 46,0  |        |        |                    |           |         |               |       |       |          |                  | Финансы          |
| ТрансФинМ-10                            | 500 R      | 9,50     | 07.06.12 | 17.12.12 | 03.12.15 | 10,5       | 46,0  |        |        |                    |           |         |               |       |       |          |                  | Финансы          |
| ТрансФинМ-11                            | 500 R      | 9,50     | 07.06.12 | 17.12.12 | 03.12.15 | 10,5       | 46,0  |        |        |                    |           |         |               |       |       |          |                  | Финансы          |
| ТрансФинМ-15                            | 1,000 R    | 8,50     | 27.02.12 | 22.08.16 | 16.08.21 | 54,7       | 114,5 |        |        |                    |           |         |               |       |       |          |                  | Финансы          |
| ТрансФинМ-16                            | 1,000 R    | 9,70     | 22.05.12 | 27.11.14 | 09.11.21 | 33,8       | 117,3 |        |        |                    |           |         |               |       |       |          |                  | Финансы          |
| ТрансФинМ-17                            | 1,000 R    | 9,70     | 29.05.12 | 04.12.14 | 16.11.21 | 34,1       | 117,5 |        |        |                    |           |         |               |       |       |          |                  | Финансы          |
| ТюменьЭнерго-2                          | 2,700 R    | 8,70     | 29.03.12 |          | 29.03.12 |            | 1,8   |        |        |                    | 98,00     | 98,00   |               |       |       |          |                  | Электроэнерг.    |
| УБРИР-2                                 | 2,000 R    | 9,50     | 29.04.12 | 05.11.12 | 01.05.14 | 9,1        | 26,9  | 98,00  | 0,15   | 3,000              | 97,90     | 98,30   | 12,74         |       | 9,45  | 0,64     | /отзван/B        | Финансы          |
| УМПО-3                                  | 3,000 R    | 10,00    | 14.06.12 |          | 14.06.12 |            | 4,4   |        |        |                    | 99,50     |         |               |       |       |          |                  | Машиностр. и пр. |
| УралВагон3-1                            | 3,000 R    | 9,25     | 14.06.12 | 16.12.12 | 07.12.17 | 10,5       | 70,2  |        |        |                    | 99,01     | 99,60   |               |       |       |          |                  | Машиностр. и пр. |
| УралВагон3-2                            | 3,000 R    | 8,95     | 28.02.12 | 30.08.13 | 20.02.18 | 18,9       | 72,7  |        |        |                    | 97,25     | 98,00   |               |       |       |          |                  | Машиностр. и пр. |
| Уралкалий БО-1                          | 50,000 R   | 8,25     | 20.02.12 |          | 17.02.14 |            | 24,5  |        |        |                    |           |         |               |       |       |          |                  | Хим. пром.       |
| Уралсиб ЛК БО-1                         | 1,500 R    | 9,50     | 02.03.12 |          | 28.02.14 |            | 24,9  |        |        |                    | 99,40     | 99,80   |               |       |       |          | BB-/             | Финансы          |
| Уралсиб ЛК БО-2                         | 2,000 R    | 11,50    | 16.04.12 |          | 12.01.15 |            | 35,3  |        |        |                    | 101,40    | 103,00  |               |       |       |          | BB-/             | Финансы          |
| Уралсиб ЛК БО-3                         | 1,751 R    | 9,50     | 01.05.12 |          | 29.10.13 |            | 20,9  | 99,90  | 0,11   | 11,952             | 99,50     | 99,85   |               | 9,96  | 9,50  | 0,86     | BB-/             | Финансы          |
| Уралсиб ЛК БО-4                         | 2,500 R    | 8,50     | 05.04.12 |          | 03.07.14 |            | 29,0  | 98,40  | 0,40   | 1,300              | 97,81     | 98,40   | 10,22         |       | 8,58  | 1,09     | BB-/             | Финансы          |
| Уралсиб ЛК-3                            | 1,500 R    | 16,50    | 23.02.12 |          | 23.02.12 |            | 0,7   |        |        |                    | 100,55    | 100,90  |               |       |       |          |                  | Финансы          |
| УралЭлМедь-1                            | 3,000 R    | 8,25     | 28.02.12 |          | 28.02.12 |            | 0,9   |        |        |                    |           |         |               |       |       |          |                  | МГД              |
| Формат-1                                | 1,000 R    | 17,00    | 08.03.12 | 11.06.12 | 06.12.12 | 4,3        | 10,1  |        |        |                    |           |         |               |       |       |          |                  | Строительство    |
| Формат-2                                | 5,000 R    | 6,50     | 08.02.12 |          | 06.02.13 |            | 12,2  |        |        |                    |           |         |               |       |       |          |                  | Строительство    |
| ФСК ЭЭС-06                              | 10,000 R   | 7,15     | 27.03.12 | 27.09.13 | 15.09.20 | 19,8       | 103,5 |        |        |                    | 99,35     | 99,54   |               |       |       |          | /Baa2/BBB        | Электроэнерг.    |
| ФСК ЭЭС-07                              | 5,000 R    | 7,50     | 27.04.12 | 26.10.15 | 16.10.20 | 44,8       | 104,5 |        |        |                    | 96,25     | 96,95   |               |       |       |          | /Baa2/BBB        | Электроэнерг.    |
| ФСК ЭЭС-08                              | 10,000 R   | 7,15     | 27.03.12 | 27.09.13 | 15.09.20 | 19,8       | 103,5 |        |        | 232,000            | 99,30     | 99,55   |               |       |       |          | /Baa2/BBB        | Электроэнерг.    |
| ФСК ЭЭС-09                              | 5,000 R    | 7,99     | 27.04.12 | 24.10.17 | 16.10.20 | 68,7       | 104,5 |        |        |                    | 96,55     | 97,25   |               |       |       |          | /Baa2/BBB        | Электроэнерг.    |
| ФСК ЭЭС-10                              | 10,000 R   | 7,75     | 27.03.12 |          |          |            |       |        |        |                    |           |         |               |       |       |          |                  |                  |

## Рынок рублевых облигаций

| Выпуск                                  | Объем, млн | Купон, % | Дата     |          |          | Месяцев до |       | Цена   | Изм.   | Торговый объем, шт | Котировки |         | Доходность, % |       |       | Дюр, лет | Рейтинг F/M/S | Сектор        |
|---|------------|----------|----------|----------|----------|------------|-------|--------|--------|--------------------|-----------|---------|---------------|-------|-------|----------|---------------|---------------|
|   |            |          | купона   | оферты   | погаш    | офрт       | погаш |        |        |                    | покупка   | продажа | офрт          | погаш | текущ |          |               |               |
| <b>КОРПОРАТИВНЫЕ РУБЛЕВЫЕ ОБЛИГАЦИИ</b> |            |          |          |          |          |            |       |        |        |                    |           |         |               |       |       |          |               |               |
| ЦентрИнв-2                              | 3,000 R    | 9.25     | 26.06.12 | 29.06.12 | 24.06.14 | 4.9        | 28.7  |        |        |                    | 100.36    | 100.65  |               |       |       | /Ba3/    | Финансы       |               |
| Черкизово БО-3                          | 3,000 R    | 8.25     | 11.05.12 |          | 08.11.13 |            | 21.2  |        |        |                    | 97.77     | 98.49   |               |       |       | /B2/     | Потреб. тов.  |               |
| ЧТПЗ БО-1                               | 5,000 R    | 12.50    | 05.06.12 | 07.06.12 | 04.12.12 | 4.1        | 10.1  | 100.19 | (0.57) | 17,530             | 100.60    | 100.70  | 12.14         |       | 12.23 | 0.30     | /отзван/      | МГД           |
| ЧТПЗ-3                                  | 8,000 R    | 8.00     | 24.04.12 | 26.04.12 | 21.04.15 | 2.8        | 38.6  |        |        |                    |           |         |               |       |       | /отзван/ | МГД           |               |
| ЭлемЛиз-2                               | 2,300 R    | 14.00    | 08.03.12 | 11.09.12 | 04.09.14 | 7.3        | 31.1  |        |        |                    | 99.81     | 100.60  |               |       |       | //B-     | Финансы       |               |
| Энел БО-15                              | 4,000 R    | 7.50     | 19.06.12 | 21.06.12 | 18.06.13 | 4.6        | 16.5  |        |        | 100,000            | 100.00    | 100.19  |               |       |       | /Ba3/    | Электроэнерг. |               |
| Энел БО-18                              | 5,000 R    | 7.10     | 27.06.12 |          | 25.06.14 |            | 28.7  |        |        |                    | 96.00     |         |               |       |       | /Ba3/    | Электроэнерг. |               |
| ЭПЛ Даймонд НПК-1-                      | 600 R      | 8.00     | 05.04.12 |          | 03.04.14 |            | 26.0  |        |        |                    |           |         |               |       |       |          |               | Потреб. тов.  |
| ЮниКредит БО-1                          | 5,000 R    | 9.00     | 13.06.12 | 16.12.13 | 10.12.14 | 22.5       | 34.3  |        |        |                    |           |         |               |       |       |          | BBB+//BBB     | Финансы       |
| ЮниКредит-ИИП                           | 5,000 R    | 8.20     | 14.03.12 |          | 07.09.16 |            | 55.2  |        |        |                    |           |         |               |       |       |          | BBB+//BBB     | Финансы       |
| ЮниКредит-4                             | 10,000 R   | 7.00     | 15.05.12 | 16.11.12 | 10.11.15 | 9.5        | 45.3  |        |        |                    | 98.00     | 99.75   |               |       |       |          | BBB+//BBB     | Финансы       |
| ЮниКредит-5                             | 5,000 R    | 7.50     | 06.03.12 | 06.09.13 | 01.09.15 | 19.1       | 43.0  |        |        |                    |           | 100.00  |               |       |       |          | BBB+//BBB     | Финансы       |
| ЮТЭйрФ БО-1                             | 1,500 R    | 12.50    | 27.03.12 |          | 26.03.13 |            | 13.7  |        |        |                    | 101.11    | 106.00  |               |       |       |          |               | Транспорт     |
| ЮТЭйрФ БО-2                             | 1,500 R    | 12.50    | 27.03.12 |          | 26.03.13 |            | 13.7  |        |        |                    | 101.11    | 104.09  |               |       |       |          |               | Транспорт     |
| ЮТЭйрФ БО-3                             | 1,500 R    | 9.45     | 22.03.12 |          | 19.12.13 |            | 22.6  |        |        |                    |           |         |               |       |       |          |               | Транспорт     |
| ЮТЭйрФ БО-4                             | 1,500 R    | 9.00     | 28.03.12 |          | 26.03.14 |            | 25.7  | 95.79  | 1.23   | 4                  | 93.01     | 95.99   | 11.71         | 9.31  | 1.75  |          |               | Транспорт     |
| ЮТЭйрФ БО-5                             | 1,500 R    | 9.00     | 28.03.12 |          | 26.03.14 |            | 25.7  | 96.50  | 0.00   | 100                | 94.05     | 96.50   | 11.30         | 9.24  | 1.76  |          |               | Транспорт     |
| ЮТЭйр-Ф-5                               | 1,500 R    | 9.50     | 26.04.12 |          | 21.07.16 |            | 53.6  |        |        |                    |           |         |               |       |       |          |               | Транспорт     |
| ЯкЭнерго БО-1                           | 3,000 R    | 8.25     | 06.03.12 |          | 03.09.13 |            | 19.0  |        |        |                    | 95.00     | 101.50  |               |       |       |          | BB//          | Электроэнерг. |
| ЯкЭнерго-2                              | 960 R      | 10.30    | 08.03.12 |          | 08.03.12 |            | 1.2   |        |        |                    | 100.15    | 101.00  |               |       |       |          | BB//          | Электроэнерг. |

## Рынок рублевых облигаций

| Выпуск   | Объем, млн | Купон, % | Дата     |        |          | Месяцев до |        | Цена   | Изм.      | Торговый объем, шт | Котировки |         | Доходность, % |       |       | Дюр, лет      | Рейтинг F/M/S | Сектор |
|--|------------|----------|----------|--------|----------|------------|--------|--------|-----------|--------------------|-----------|---------|---------------|-------|-------|---------------|---------------|--------|
|  |            |          | купона   | оферты | погаш    | офрт       | погаш  |        |           |                    | покупка   | продажа | офрт          | погаш | текущ |               |               |        |
| <b>ГОСУДАРСТВЕННЫЕ И МУНИЦИПАЛЬНЫЕ ОБЛИГАЦИИ</b> |            |          |          |        |          |            |        |        |           |                    |           |         |               |       |       |               |               |        |
| Беларусь-1                                       | 7,000 R    | 8.70     | 22.03.12 |        | 20.12.12 | 10.6       | 96.39  | 0.09   | 1,246     | 96.27              | 96.89     |         | 13.75         | 8.93  | 0.75  | /B3/B-        | Гос.          |        |
| ВолгОбл-04                                       | 300 R      | 7.55     | 15.05.12 |        | 15.05.12 | 3.4        |        |        |           | 90.00              | 100.10    |         |               |       |       | BB-/B+        | Муниц.        |        |
| ВолгОбл-07                                       | 400 R      | 9.33     | 12.06.12 |        | 12.06.12 | 4.3        | 100.40 |        | 5,000     | 100.40             | 100.80    |         | 8.29          | 9.17  | 0.33  | BB-/BB-       | Муниц.        |        |
| ВолгОбл-09                                       | 2,000 R    | 8.25     | 06.06.12 |        | 04.06.14 | 28.0       |        |        |           | 99.41              | 100.70    |         |               |       |       | BB-/отзван    | Муниц.        |        |
| ВолгОбл-10                                       | 3,000 R    | 8.00     | 09.05.12 |        | 04.05.16 | 51.1       |        |        |           | 97.50              | 98.45     |         |               |       |       | BB-/отзван    | Муниц.        |        |
| Волгоград-4                                      | 715 R      | 17.50    | 06.02.12 |        | 07.11.12 | 9.2        |        |        |           |                    |           |         |               |       |       | /Ba3/         | Муниц.        |        |
| Волгоград-5                                      | 1,000 R    | 9.50     | 22.03.12 |        | 17.12.15 | 46.5       |        |        |           |                    |           |         |               |       |       | /Ba3/         | Муниц.        |        |
| ВологОбл-1                                       | 2,510 R    | 10.65    | 21.03.12 |        | 14.12.16 | 58.4       | 102.61 | 0.01   | 22,140    | 102.50             | 102.67    |         | 10.08         | 10.25 | 2.56  | отзван/Ba2/B+ | Муниц.        |        |
| ВоронежОбл-4                                     | 900 R      | 9.00     | 25.06.12 |        | 25.06.12 | 4.7        |        |        |           | 98.50              | 100.80    |         |               |       |       |               | Муниц.        |        |
| ИркОбл-31006                                     | 798 R      | 9.15     | 14.04.12 |        | 22.11.12 | 9.7        |        |        |           | 100.00             | 100.90    |         |               |       |       | /BB           | Муниц.        |        |
| Казань-7   | 1,700 R    | 8.75     | 21.03.12 |        | 17.12.14 | 34.5       | 100.65 |        | 25        | 95.00              | 100.60    |         | 8.60          | 8.61  | 1.48  | B+//          | Муниц.        |        |
| Казань-8   | 2,000 R    | 8.00     | 28.03.12 |        | 21.12.16 | 58.7       |        |        |           |                    |           |         |               |       |       | B+//          | Муниц.        |        |
| КалужОбл-3                                       | 700 R      | 8.85     | 01.03.12 |        | 29.11.12 | 9.9        |        |        |           | 100.05             | 101.50    |         |               |       |       | BB-/отзван    | Муниц.        |        |
| КалужОбл-4                                       | 600 R      | 10.01    | 28.03.12 |        | 26.06.13 | 16.8       |        |        |           | 101.02             |           |         |               |       |       | BB-/отзван    | Муниц.        |        |
| КалужОбл-5                                       | 2,500 R    | 8.20     | 23.02.12 |        | 19.05.16 | 51.6       |        |        |           | 99.75              | 100.75    |         |               |       |       | BB-/отзван    | Муниц.        |        |
| Карелия-11                                       | 240 R      | 9.70     | 10.05.12 |        | 10.05.12 | 3.2        |        |        |           | 100.51             |           |         |               |       |       | BB-//         | Муниц.        |        |
| Карелия-13                                       | 2,000 R    | 9.71     | 22.03.12 |        | 18.06.15 | 40.5       | 101.68 |        | 75,500    | 101.50             |           |         | 8.73          | 9.45  | 1.37  | BB-//         | Муниц.        |        |
| Карелия-14                                       | 1,000 R    | 9.99     | 01.06.12 |        | 30.11.16 | 58.0       | 102.20 | 0.10   | 2,000     | 102.00             | 102.22    |         | 9.12          | 9.61  | 2.13  | BB-//         | Муниц.        |        |
| Коми-07  | 1,000 R    | 8.00     | 23.05.12 |        | 22.11.13 | 21.7       |        |        |           | 99.30              | 101.00    |         |               |       |       | BB/Ba2/       | Муниц.        |        |
| Коми-08  | 1,000 R    | 7.00     | 04.03.12 |        | 03.12.15 | 46.0       |        |        |           | 93.01              | 93.50     |         |               |       |       | BB/Ba2/       | Муниц.        |        |
| Коми-09  | 2,100 R    | 7.50     | 18.04.12 |        | 18.10.14 | 32.5       |        |        |           | 97.00              | 101.00    |         |               |       |       | BB/Ba2/       | Муниц.        |        |
| Коми-10  | 2,100 R    | 9.50     | 15.06.12 |        | 15.12.14 | 34.4       |        |        |           | 100.70             | 101.50    |         |               |       |       | BB/Ba2/       | Муниц.        |        |
| КострОбл-4                                       | 4,000 R    | 9.50     | 23.02.12 |        | 17.11.16 | 57.5       | 99.37  | 0.03   | 1         | 99.25              | 99.37     |         | 10.12         | 9.39  | 2.19  | B+//          | Муниц.        |        |
| Краснодар-1                                      | 1,100 R    | 8.50     | 04.07.12 |        | 03.07.13 | 17.0       |        |        |           | 98.00              | 100.90    |         |               |       |       | /Ba2/         | Муниц.        |        |
| Краснодкр-2                                      | 750 R      | 6.00     | 15.06.12 |        | 14.12.12 | 10.4       |        |        |           |                    |           |         |               |       |       | BB/Ba1/BB     | Муниц.        |        |
| Краснодкр-3                                      | 4,000 R    | 8.30     | 27.03.12 |        | 27.09.14 | 31.8       |        |        |           | 99.85              | 100.10    |         |               |       |       | BB/Ba1/BB     | Муниц.        |        |
| КраснЯркр-4                                      | 4,080 R    | 10.64    | 09.02.12 |        | 08.11.12 | 9.2        |        |        |           |                    |           |         |               |       |       | BB+/Ba2/BB+   | Муниц.        |        |
| КраснЯркр-5                                      | 9,000 R    | 9.50     | 05.06.12 |        | 29.11.16 | 57.9       | 101.72 | 0.03   | 142,830   | 101.50             | 101.65    |         | 8.58          | 9.20  | 1.96  | BB+/Ba2/BB+   | Муниц.        |        |
| ЛенОбл-3   | 1,300 R    | 12.00    | 08.06.12 |        | 05.12.14 | 34.1       |        |        |           | 99.01              | 109.50    |         |               |       |       | BB//BB        | Муниц.        |        |
| ЛипецОбл-6                                       | 750 R      | 8.98     | 06.06.12 |        | 05.06.13 | 16.1       |        |        |           | 95.00              | 101.29    |         |               |       |       | отзван/BB     | Муниц.        |        |
| Москва-39  | 10,000 R   | 8.00     | 21.07.12 |        | 21.07.14 | 29.6       |        |        |           | 99.50              | 99.75     |         |               |       |       | BBB/Baa1/BBB  | Муниц.        |        |
| Москва-44  | 20,000 R   | 8.00     | 24.06.12 |        | 24.06.15 | 40.7       |        |        |           | 92.01              | 99.65     |         |               |       |       | BBB/Baa1/BBB  | Муниц.        |        |
| Москва-45  | 15,000 R   | 8.00     | 27.06.12 |        | 27.06.12 | 4.8        |        |        |           | 100.50             | 101.00    |         |               |       |       | BBB/Baa1/BBB  | Муниц.        |        |
| Москва-48  | 30,000 R   | 8.00     | 11.06.12 |        | 11.06.22 | 124.3      | 90.26  | (0.04) | 7,206     | 90.10              | 91.00     |         | 8.23          | 8.75  | 6.73  | BBB/Baa1/BBB  | Муниц.        |        |
| Москва-49  | 25,000 R   | 8.00     | 14.06.12 |        | 14.06.17 | 64.4       | 96.10  | (1.26) | 25        | 96.10              | 97.40     |         | 8.15          | 8.23  | 4.14  | BBB/Baa1/BBB  | Муниц.        |        |
| Москва-53  | 15,000 R   | 8.00     | 01.03.12 |        | 01.09.13 | 19.0       | 100.30 | 0.30   | 2,000     | 100.25             | 100.30    |         | 6.96          | 7.72  | 1.38  | BBB/Baa1/BBB  | Муниц.        |        |
| Москва-54  | 15,000 R   | 8.00     | 05.03.12 |        | 05.09.12 | 7.1        | 100.34 | (0.11) | 93,350    | 100.20             | 100.36    |         | 6.65          | 7.72  | 0.54  | BBB/Baa1/BBB  | Муниц.        |        |
| Москва-56  | 20,000 R   | 8.00     | 22.03.12 |        | 22.09.16 | 55.7       | 97.05  | (1.75) | 51,972    | 96.10              | 97.75     |         | 7.95          | 8.00  | 3.62  | BBB/Baa1/BBB  | Муниц.        |        |
| Москва-60  | 30,000 R   | 15.00    | 28.02.12 |        | 28.11.12 | 9.9        |        |        |           |                    |           |         |               |       |       | BBB/Baa1/BBB  | Муниц.        |        |
| Москва-61  | 30,000 R   | 15.00    | 03.03.12 |        | 03.06.13 | 16.0       | 110.40 | 0.14   | 6,001     | 110.50             | 110.88    |         | 6.95          | 13.29 | 1.13  | BBB/Baa1/BBB  | Муниц.        |        |
| Москва-62  | 35,000 R   | 14.00    | 08.03.12 |        | 08.06.14 | 28.2       | 111.87 | (0.04) | 60,000    | 111.55             | 111.99    |         | 7.41          | 12.28 | 1.90  | BBB/Baa1/BBB  | Муниц.        |        |
| Москва-63  | 20,000 R   | 15.00    | 10.03.12 |        | 10.12.13 | 22.3       |        |        |           | 114.42             | 115.49    |         |               |       |       | BBB/Baa1/BBB  | Муниц.        |        |
| Москва-64  | 40,000 R   | 13.00    | 16.05.12 |        | 16.11.15 | 45.5       | 116.49 | 1.27   | 3         | 116.50             | 117.30    |         | 7.56          | 10.90 | 2.88  | BBB/Baa1/BBB  | Муниц.        |        |
| Москва-66  | 30,000 R   | 8.79     | 23.02.12 |        | 23.11.18 | 81.7       |        |        |           | 100.51             | 104.50    |         |               |       |       | BBB/Baa1/BBB  | Муниц.        |        |
| МосОбл-7   | 16,000 R   | 8.00     | 18.04.12 |        | 16.04.14 | 26.4       | 98.88  | (0.13) | 1,335,670 | 98.65              | 99.20     |         | 8.74          | 7.90  | 1.86  | /Ba3/отзван   | Муниц.        |        |
| МосОбл-8   | 12,350 R   | 9.00     | 12.06.12 |        | 11.06.13 | 16.3       | 100.99 | 0.09   | 60,087    | 100.70             | 101.04    |         | 7.71          | 8.80  | 0.67  | /Ba3/отзван   | Муниц.        |        |
| МосОбл-9   | 13,200 R   | 17.90    | 15.03.12 |        | 15.03.12 | 1.4        |        |        |           | 100.90             | 101.02    |         |               |       |       | /Ba3/B-       | Муниц.        |        |
| НижгорОбл-4                                      | 810 R      | 7.75     | 20.05.12 |        | 17.11.12 | 9.5        | 100.40 | 0.08   | 1,500     | 100.20             | 100.40    |         | 7.33          | 7.60  | 0.72  | B+//          | Муниц.        |        |
| НижгорОбл-5                                      | 1,200 R    | 12.75    | 25.05.12 |        | 02.12.12 | 10.0       | 104.40 | (0.31) | 2,000     | 104.20             | 104.40    |         | 7.30          | 11.94 | 0.75  | B+//          | Муниц.        |        |
| НижгорОбл-6                                      | 5,000 R    | 8.50     | 05.04.12 |        | 07.10.15 | 44.2       |        |        |           | 98.86              | 99.25     |         |               |       |       | B+//          | Муниц.        |        |
| НижгорОбл-7                                      | 8,000 R    | 9.95     | 17.05.12 |        | 16.11.16 | 57.5       | 101.76 | 0.35   | 93,000    | 101.70             | 101.90    |         | 9.41          | 9.58  | 2.55  | B+//          | Муниц.        |        |
| ОФЗ-25065  | 46,000 R   | 12.00    | 28.03.12 |        | 27.03.13 | 13.8       | 106.55 | (0.03) | 47,300    | 106.40             | 106.55    |         | 6.18          | 11.14 | 1.02  | BBB/Baa1/BBB  | Гос.          |        |
| ОФЗ-25067  | 45,000 R   | 11.30    | 18.04.12 |        | 17.10.12 | 8.5        |        |        |           | 103.62             | 103.65    |         |               |       |       | BBB/Baa1/BBB  | Гос.          |        |
| ОФЗ-25068  | 45,000 R   | 12.00    | 22.02.12 |        | 20.08.14 | 30.6       | 111.47 | (0.06) | 28,644    | 111.60             | 111.75    |         | 7.13          | 10.27 | 2.04  | BBB/Baa1/BBB  | Гос.          |        |
| ОФЗ-25069  | 45,000 R   | 10.80    | 21.03.12 |        | 19.09.12 | 7.6        |        |        |           | 102.85             | 102.95    |         |               |       |       | BBB/Baa1/BBB  | Гос.          |        |
| ОФЗ-25071  | 80,000 R   | 8.10     | 30.05.12 |        | 26.11.14 | 33.8       |        |        |           | 102.55             | 102.88    |         |               |       |       | BBB/Baa1/BBB  | Гос.          |        |
| ОФЗ-25072  | 150,000 R  | 7.15     | 25.07.12 |        | 23.01.13 | 11.7       | 100.99 | (0.00) | 300,002   | 100.99             | 100.99    |         | 6.18          | 7.07  | 0.90  | BBB/Baa1/BBB  | Гос.          |        |
| ОФЗ-25073  | 150,000 R  | 6.85     | 01.08.12 |        | 01.08.12 | 6.0        | 100.40 | (0.01) | 136,000   | 100.39             | 100.42    |         | 6.12          | 6.82  | 0.47  | BBB/Baa1/BBB  | Гос.          |        |
| ОФЗ-25075  | 150,000 R  | 6.88     | 18.07.12 |        | 15.07.15 | 41.4       | 99.16  | 0.39   | 91,815    | 99.15              | 99.21     |         | 7.29          | 6.92  | 2.91  | BBB/Baa1/BBB  | Гос.          |        |
| ОФЗ-25076  | 150,000 R  | 7.10     | 15.03.12 |        | 13.03.14 | 25.3       |        |        |           | 100.50             | 100.63    |         |               |       |       | BBB/Baa1/BBB  | Гос.          |        |
| ОФЗ-25077  | 150,000 R  | 7.35     | 25.07.12 |        | 20.01.16 | 47.6       | 100.15 | 0.21   | 397,521   | 99.98              | 100.35    |         | 7.44          | 7.33  | 3.26  | BBB/Baa1/BBB  | Гос.          |        |
| ОФЗ-25078  | 100,000 R  | 6.70     | 08.02.12 |        | 06.02.13 | 12.2       | 100.58 | 0.02   | 2         | 100.50             | 100.69    |         | 6.20          | 6.45  | 0.91  | BBB/Baa1/BBB  | Гос.          |        |
| ОФЗ-25079  | 150,000 R  | 7.00     | 06.06.12 |        | 03.06.15 | 40.0       | 99.49  | 0.25   | 746,942   | 99.40              | 99.60     |         | 7.30          | 6.96  | 2.80  | BBB/Baa1/BBB  | Гос.          |        |
| ОФЗ-26199  | 44,000 R   | 6.10     | 11.04.12 |        | 11.07.12 | 5.3        |        |        |           |                    | 100.15    |         |               |       |       | BBB/Baa1/BBB  | Гос.          |        |
| ОФЗ-26200  | 50,000 R   | 6.10     | 18.04.12 |        | 17.07.13 | 17.5       | 100.00 |        | 20,000    | 99.55              | 100.10    |         | 6.24          | 6.08  | 1.32  | BBB/Baa1/BBB  | Гос.          |        |
| ОФЗ-26201  | 47,000 R   | 6.55     | 18.04.12 |        | 16.10.13 | 20.4       |        |        |           | 99.10              | 100.70    |         |               |       |       | BBB/Baa1/BBB  | Гос.          |        |
| ОФЗ-26202  | 40,000 R   | 11.20    | 21.03.12 |        | 17.12.14 | 34.5       | 110.75 | 0.14   | 479,133   | 110.75             | 110.82    |         | 7.22          | 9.99  | 2.32  | BBB/Baa1/BBB  | Гос.          |        |
| ОФЗ-26203  | 150,000 R  | 6.90     | 08.02.12 |        | 03.08.16 | 5          |        |        |           |                    |           |         |               |       |       |               |               |        |

## Рынок рублевых облигаций

| Выпуск   | Объем, млн | Купон, % | Дата     |        |          | Месяцев до |       | Цена   | Изм.   | Торговый объем, шт | Котировки |         | Доходность, % |       |       | Дюр, лет | Рейтинг F/M/S | Сектор |
|--|------------|----------|----------|--------|----------|------------|-------|--------|--------|--------------------|-----------|---------|---------------|-------|-------|----------|---------------|--------|
|  |            |          | кулона   | оферты | погаш    | офрт       | погаш |        |        |                    | покупка   | продажа | офрт          | погаш | текущ |          |               |        |
| <b>ГОСУДАРСТВЕННЫЕ И МУНИЦИПАЛЬНЫЕ ОБЛИГАЦИИ</b> |            |          |          |        |          |            |       |        |        |                    |           |         |               |       |       |          |               |        |
| ТверОбл-09                                       | 3,000 R    | 12.50    | 15.03.12 |        | 12.06.14 |            | 28.3  | 107.29 | (0.01) | 1                  | 97.02     | 107.29  |               | 7.68  | 11.47 | 1.32     | /B+           | Муниц. |
| ТверОбл-10                                       | 3,000 R    | 8.50     | 20.03.12 |        | 15.12.15 |            | 46.4  |        |        |                    | 96.52     | 97.25   |               |       |       |          | /B+           | Муниц. |
| Томск-3  | 800 R      | 10.63    | 26.03.12 |        | 23.06.14 |            | 28.7  | 101.73 | 0.34   | 2,649              | 101.56    | 101.75  |               | 9.17  | 10.34 | 1.25     |               | Муниц. |
| ТомскОбл-5                                       | 700 R      | 7.00     | 17.06.12 |        | 17.12.12 |            | 10.5  |        |        |                    | 100.40    | 100.80  |               |       |       |          | //BB-         | Муниц. |
| ТомскОбл-7                                       | 1,000 R    | 12.00    | 27.02.12 |        | 27.11.13 |            | 21.8  |        |        |                    | 102.50    | 105.00  |               |       |       |          | //BB-         | Муниц. |
| Удмуртия-2                                       | 2,500 R    | 8.40     | 15.07.12 |        | 15.07.12 |            | 5.4   | 100.42 | (0.03) | 115,060            | 100.41    | 100.43  |               | 7.56  | 8.33  | 0.42     | BB+/Ba1/      | Муниц. |
| Удмуртия-4                                       | 2,000 R    | 8.60     | 25.05.12 |        | 25.11.15 |            | 45.8  |        |        |                    | 100.40    | 100.90  |               |       |       |          | BB+/Ba1/      | Муниц. |
| Удмуртия-5                                       | 2,000 R    | 10.15    | 31.05.12 |        | 24.11.16 |            | 57.8  | 103.13 | 0.31   | 97,001             | 103.20    | 103.40  |               | 9.30  | 9.68  | 2.79     | BB+/Ba1/      | Муниц. |
| Уфа-1  | 750 R      | 9.00     | 26.06.12 |        | 24.12.13 |            | 22.7  |        |        |                    | 100.00    | 102.50  |               |       |       |          | //BB-         | Муниц. |
| Хакасия-1  | 1,200 R    | 8.20     | 22.02.12 |        | 25.08.13 |            | 18.7  |        |        |                    | 97.00     | 101.34  |               |       |       |          | BB-/          | Муниц. |
| ХМАО-7   | 2,000 R    | 10.40    | 21.06.12 |        | 20.12.12 |            | 10.6  |        |        |                    | 102.40    | 103.05  |               |       |       |          | /Baa3/BBB-    | Муниц. |
| ХМАО-8   | 2,000 R    | 10.80    | 21.06.12 |        | 19.12.13 |            | 22.6  |        |        |                    | 105.00    | 106.00  |               |       |       |          | /Baa3/BBB-    | Муниц. |
| Чувашия-6  | 1,000 R    | 7.24     | 17.04.12 |        | 17.04.12 |            | 2.5   |        |        |                    | 100.00    | 100.09  |               |       |       |          | /Ba2/         | Муниц. |
| Чувашия-7  | 800 R      | 8.91     | 06.03.12 |        | 04.06.13 |            | 16.0  | 100.77 |        | 75                 | 100.00    | 101.25  |               | 8.45  | 8.72  | 1.00     | /Ba2/         | Муниц. |
| Чувашия-8  | 1,000 R    | 7.75     | 14.03.12 |        | 15.06.14 |            | 28.4  |        |        |                    | 98.00     | 101.65  |               |       |       |          | /Ba2/         | Муниц. |
| Якутия-1   | 1,500 R    | 7.95     | 12.04.12 |        | 11.04.13 |            | 14.3  | 100.00 |        | 50                 | 99.90     |         |               | 8.18  | 7.91  | 0.62     | BB+/отзван/BB | Муниц. |
| Якутия-2   | 1,750 R    | 7.80     | 19.04.12 |        | 17.04.14 |            | 26.5  | 100.50 | 0.50   | 50                 | 99.00     | 100.15  |               | 7.73  | 7.74  | 1.66     | BB+/отзван/BB | Муниц. |
| Якутия-3   | 2,500 R    | 7.95     | 20.02.12 |        | 20.05.16 |            | 51.6  |        |        |                    | 98.50     | 99.00   |               |       |       |          | BB+/отзван/BB | Муниц. |
| Якутия-9   | 2,000 R    | 9.75     | 22.03.12 |        | 19.09.13 |            | 19.6  |        |        |                    | 101.50    | 101.68  |               |       |       |          | BB+/отзван/BB | Муниц. |
| ЯрОбл-09   | 3,000 R    | 8.25     | 16.02.12 |        | 16.05.13 |            | 15.4  |        |        |                    | 99.25     | 101.00  |               |       |       |          | BB-/          | Муниц. |
| ЯрОбл-10   | 3,000 R    | 8.00     | 17.04.12 |        | 15.04.14 |            | 26.4  |        |        |                    | 98.50     | 99.27   |               |       |       |          | BB-/          | Муниц. |

## Рынок еврооблигаций

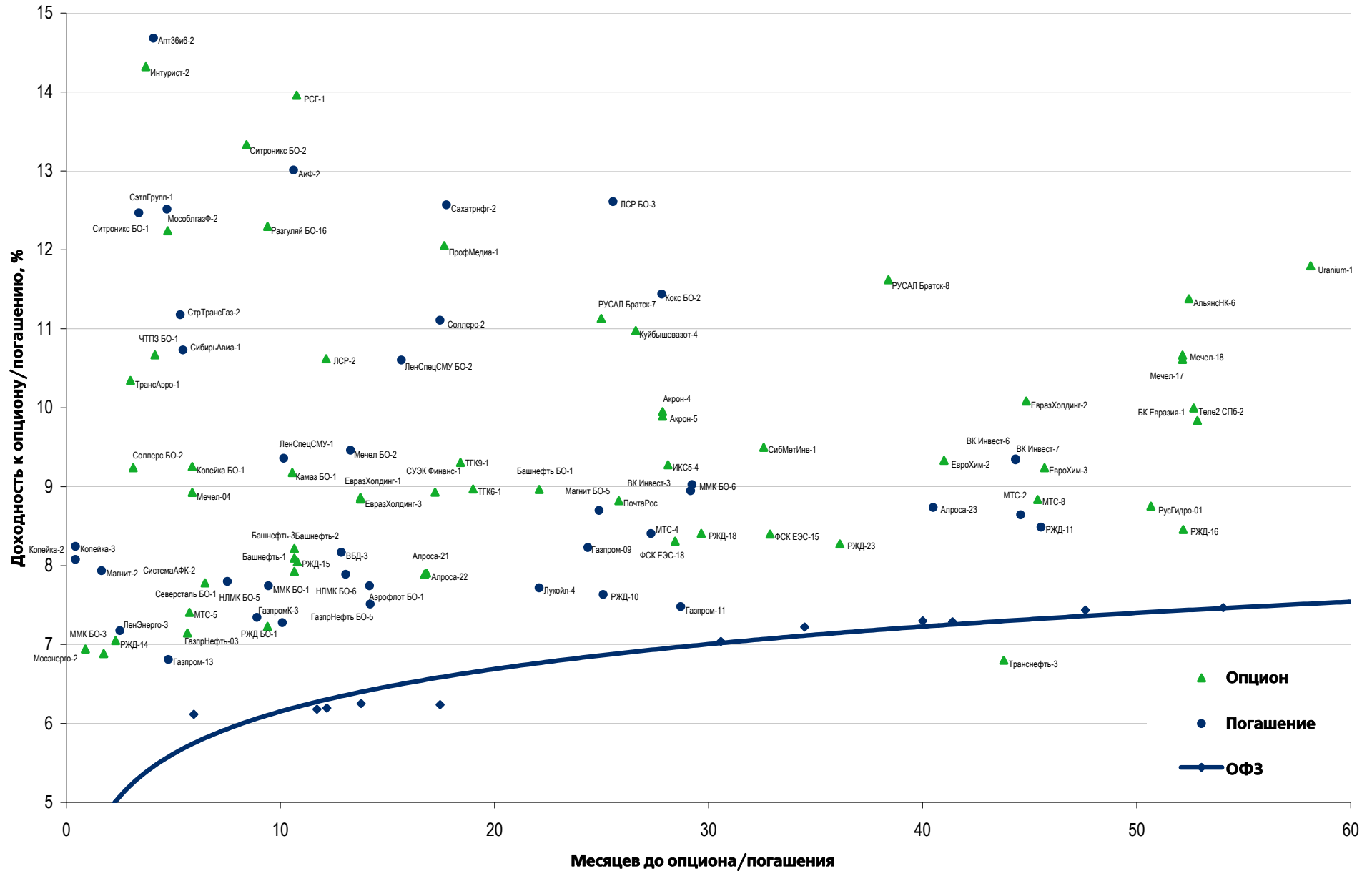
| Выпуск               | Объем, млн | Купон, % | Дата     |            |            | Месяцев до |       | Цена   | Изм.   | Торговый объем, шт | Котировки |         | Доходность, % |       |       | Дюр, лет | Рейтинг F/M/S  | Сектор      |               |
|----------------------|------------|----------|----------|------------|------------|------------|-------|--------|--------|--------------------|-----------|---------|---------------|-------|-------|----------|----------------|-------------|---------------|
|                      |            |          | купона   | оферты     | погаш      | офрт       | погаш |        |        |                    | покупка   | продажа | офрт          | погаш | текуц |          |                |             |               |
| <b>ЕВРООБЛИГАЦИИ</b> |            |          |          |            |            |            |       |        |        |                    |           |         |               |       |       |          |                |             |               |
| AkBars '12           | 280 \$     | 10.25    | 03.06.12 |            | 03.12.12   |            | 10.0  | 104.65 | (0.01) |                    | 104.35    | 104.95  |               | 4.50  | 9.64  | 0.79     | BB-/B1/        | Финансы     |               |
| AlfaBank '12         | 500 \$     | 8.20     | 25.06.12 |            | 25.06.12   |            | 4.7   | 102.00 | 0.00   |                    | 101.49    | 102.50  |               | 3.23  | 8.11  | 0.39     | BB+/Ba1/BB     | Финансы     |               |
| AlfaBank '13         | 400 \$     | 9.25     | 24.06.12 |            | 24.06.13   |            | 16.7  | 106.46 | (0.03) |                    | 106.08    | 106.83  |               | 4.42  | 8.61  | 1.30     | BB+/Ba1/BB     | Финансы     |               |
| AlfaBank '15         | 600 \$     | 8.00     | 18.03.12 |            | 18.03.15   |            | 37.5  | 103.54 | 0.03   |                    | 103.11    | 103.98  |               | 6.72  | 7.51  | 2.67     | BB+/Ba1/BB     | Финансы     |               |
| AlfaBank '17 02      | 300 \$     | 8.64     | 22.02.12 | 22.02.12 C | 22.02.17   | 0.7        | 60.7  | 91.05  | 0.03   |                    | 90.50     | 91.59   | 269.33        |       | 9.10  | 0.02     | BB-/Ba2/B+     | Финансы     |               |
| AlfaBank '17 09      | 1,000 \$   | 7.88     | 25.03.12 |            | 25.09.17   |            | 67.8  | 101.23 | 0.09   |                    | 100.82    | 101.63  |               | 7.60  | 7.57  | 4.38     | BB+/Ba1/BB     | Финансы     |               |
| AlfaBank '21         | 1,000 \$   | 7.75     | 28.04.12 |            | 28.04.21   |            | 110.9 | 96.21  | 0.15   |                    | 95.66     | 96.76   |               | 8.34  | 7.89  | 6.31     | BB+/Ba1/BB     | Финансы     |               |
| AllianceOil '15      | 350 \$     | 9.88     | 11.03.12 |            | 11.03.15   |            | 37.2  | 104.60 | (0.14) |                    | 103.97    | 105.22  |               | 8.16  | 9.10  | 2.56     | B+/B+          | Нефть и газ |               |
| Alrosa '14           | 500 \$     | 8.88     | 17.05.12 |            | 17.11.14   |            | 33.5  | 110.15 | (0.06) |                    | 109.79    | 110.51  |               | 4.93  | 7.92  | 2.45     | B+/Ba3/BB-     | МГД         |               |
| Alrosa '20           | 1,000 \$   | 7.75     | 03.05.12 |            | 03.11.20   |            | 105.1 | 103.97 | 0.18   |                    | 103.57    | 104.37  |               | 7.13  | 7.40  | 6.23     | BB-/Ba3/BB-    | МГД         |               |
| BoM '13              | 500 \$     | 7.34     | 13.05.12 |            | 13.05.13   |            | 15.3  | 103.89 | 0.04   |                    | 103.62    | 104.17  |               | 4.17  | 6.95  | 1.20     | BBB-/Ba2/      | Финансы     |               |
| BoM '15 03           | 750 \$     | 6.70     | 11.03.12 |            | 11.03.15   |            | 37.2  | 102.69 | (0.01) |                    | 102.40    | 102.99  |               | 5.74  | 6.36  | 2.71     | BBB-/Ba2/      | Финансы     |               |
| BoM '15 11           | 300 \$     | 5.97     | 25.05.12 |            | 25.11.15   |            | 45.8  | 95.17  | 0.04   |                    | 94.35     | 95.98   |               | 7.44  | 6.20  | 3.30     | BBB-/Ba3/      | Финансы     |               |
| BoM '17              | 400 \$     | 6.81     | 10.05.12 | 10.05.12 C | 10.05.17   | 3.2        | 63.3  | 93.00  | (0.00) |                    | 92.50     | 93.50   | 35.74         | 8.48  | 7.20  | 0.23     | BBB-/Ba3/      | Финансы     |               |
| BusinessAl '12       | 279 R      | 8.88     | 25.04.12 |            | 25.04.12   |            | 2.7   |        |        |                    |           |         |               |       |       |          |                | Финансы     |               |
| CreditEurB '13       | 300 \$     | 7.75     | 20.05.12 | 20.05.12   | 20.05.13   | 3.6        | 15.6  |        |        |                    |           |         |               |       |       |          |                | Финансы     |               |
| EBRD '12             | 2,000 R    | 6.00     | 14.02.12 |            | 14.02.12   |            | 0.4   |        |        |                    |           |         |               |       |       |          |                | Финансы     |               |
| EurDevBank '14       | 500 \$     | 7.38     | 29.03.12 |            | 29.09.14   |            | 31.9  | 107.56 | (0.06) |                    | 106.88    | 108.24  |               | 4.33  | 6.70  | 2.36     | BBB/A3/BBB     | Финансы     |               |
| Eurochem '12         | 300 \$     | 7.88     | 21.03.12 |            | 21.03.12   |            | 1.6   | 100.75 | 0.01   |                    | 100.51    | 100.98  |               | 2.33  | 7.60  | 0.13     | BB/BB          | Хим. пром.  |               |
| Evrax '13            | 1,300 \$   | 8.88     | 24.04.12 |            | 24.04.13   |            | 14.7  | 105.22 | (0.01) |                    | 104.85    | 105.60  |               | 4.45  | 8.25  | 1.14     | BB/B2/B+       | МГД         |               |
| Evrax '15            | 750 \$     | 8.25     | 10.05.12 |            | 10.11.15   |            | 45.3  | 105.65 | 0.19   |                    | 105.24    | 106.05  |               | 6.53  | 7.67  | 3.17     | BB-/B2/B+      | МГД         |               |
| Evrax '18 6.75%      | 850 \$     | 6.75     | 27.04.12 |            | 27.04.18   |            | 74.8  | 94.63  | 0.01   |                    | 94.23     | 95.03   |               | 7.85  | 7.00  | 4.87     | BB-/B2/B+      | МГД         |               |
| Evrax '18 9.5%       | 550 \$     | 9.50     | 24.04.12 |            | 24.04.18   |            | 74.7  | 107.39 | (0.05) |                    | 106.92    | 107.85  |               | 7.97  | 8.64  | 4.60     | BB/B2/B+       | МГД         |               |
| Gallery-13           | 175 \$     | 10.13    | 15.05.12 | 15.05.12 C | 15.05.13   | 3.4        | 15.4  |        |        |                    |           |         |               |       |       |          |                | Медиа       |               |
| Gazp '12 EUR         | 1,000 €    | 4.56     | 09.06.12 |            | 09.12.12   |            | 10.2  | 102.13 | 0.09   |                    | 102.00    | 102.26  |               | 2.04  | 4.44  | 0.82     | BBB/Baa1/BBB   | Нефть и газ |               |
| Gazp '12 JPY         | 30,000 ¥   | 2.89     | 15.05.12 |            | 15.11.12   |            | 9.4   |        |        |                    |           |         |               |       |       |          |                | Нефть и газ |               |
| Gazp '13 4.505%      | 122 \$     | 4.51     | 18.07.12 |            | 22.07.13   |            | 17.6  |        |        |                    |           |         |               |       |       |          |                | Нефть и газ |               |
| Gazp '13 5.625%      | 646 \$     | 5.63     | 21.07.12 |            | 22.07.13   |            | 17.6  | 102.96 | 0.03   |                    | 102.43    | 103.49  |               | 3.54  | 5.49  | 1.41     | BB+/Baa1/BBB   | Нефть и газ |               |
| Gazp '13 6.58%       | 800 £      | 6.58     | 30.04.12 |            | 31.10.13   |            | 20.9  | 104.89 | (0.08) |                    | 104.35    | 105.43  |               | 3.68  | 6.17  | 1.60     | BBB/Baa1/BBB   | Нефть и газ |               |
| Gazp '13 7.343%      | 400 \$     | 7.34     | 11.04.12 |            | 11.04.13   |            | 14.3  | 105.48 | 0.02   |                    | 105.04    | 105.92  |               | 2.64  | 6.82  | 1.13     | BBB/Baa1/BBB   | Нефть и газ |               |
| Gazp '13 7.51%       | 500 \$     | 7.51     | 31.07.12 |            | 31.07.13   |            | 17.9  | 106.96 | (0.12) |                    | 106.51    | 107.41  |               | 2.72  | 6.98  | 1.43     | BBB/Baa1/BBB   | Нефть и газ |               |
| Gazp '13 9.625%      | 1,750 \$   | 9.63     | 01.03.12 |            | 01.03.13   |            | 12.9  | 107.49 | (0.03) |                    | 107.17    | 107.81  |               | 2.55  | 8.63  | 1.00     | BBB/Baa1/BB-   | Нефть и газ |               |
| Gazp '14 02          | 780 €      | 5.03     | 25.02.12 |            | 25.02.14   |            | 24.8  | 104.37 | 0.05   |                    | 103.97    | 104.76  |               | 2.82  | 4.61  | 1.87     | BBB/Baa1/BBB   | Нефть и газ |               |
| Gazp '14 03          | 500 \$     | 10.50    | 11.03.12 |            | 08.03.14   |            | 25.2  | 113.65 | 0.02   |                    | 113.26    | 114.04  |               | 3.71  | 9.12  | 1.88     | BBB/Baa1/BBB   | Нефть и газ |               |
| Gazp '14 07          | 1,250 \$   | 8.13     | 31.07.12 |            | 31.07.14   |            | 29.9  | 110.32 | (0.03) |                    | 109.95    | 110.69  |               | 3.75  | 7.32  | 2.28     | BBB/Baa1/BBB   | Нефть и газ |               |
| Gazp '14 10          | 700 €      | 5.36     | 31.10.12 |            | 31.10.14   |            | 32.9  | 105.44 | 0.06   |                    | 105.05    | 105.84  |               | 3.25  | 5.00  | 2.52     | BBB/Baa1/BBB   | Нефть и газ |               |
| Gazp '15 02          | 850 €      | 8.13     | 04.02.12 |            | 04.02.15   |            | 36.1  | 112.32 | 0.06   |                    | 111.84    | 112.80  |               | 3.72  | 6.75  | 2.52     | BBB/Baa1/BBB   | Нефть и газ |               |
| Gazp '15 06          | 1,000 €    | 5.88     | 20.05.12 |            | 01.06.15   |            | 39.9  | 107.22 | 0.09   |                    | 106.76    | 107.68  |               | 3.50  | 5.45  | 2.92     | BBB/Baa1/BB-   | Нефть и газ |               |
| Gazp '15 11          | 1,000 \$   | 5.09     | 29.05.12 |            | 29.11.15   |            | 45.9  | 103.46 | (0.15) |                    | 103.08    | 103.83  |               | 4.10  | 4.88  | 3.43     | BBB/Baa1/BBB   | Нефть и газ |               |
| Gazp '16             | 1,350 \$   | 6.21     | 22.05.12 |            | 22.11.16   |            | 57.7  | 107.73 | (0.06) |                    | 107.32    | 108.13  |               | 4.41  | 5.70  | 4.12     | BBB/Baa1/BBB   | Нефть и газ |               |
| Gazp '16 4.95%       | 1,000 \$   | 4.95     | 23.05.12 |            | 23.05.16   |            | 51.7  | 102.74 | (0.08) |                    | 102.39    | 103.09  |               | 4.25  | 4.77  | 3.82     | BBB/Baa1/BBB   | Нефть и газ |               |
| Gazp '17 03          | 500 €      | 5.14     | 22.03.12 |            | 22.03.17   |            | 61.6  | 104.64 | (0.03) |                    | 104.12    | 105.16  |               | 4.11  | 4.71  | 4.30     | BBB/Baa1/BBB   | Нефть и газ |               |
| Gazp '17 11          | 500 €      | 5.44     | 07.03.12 |            | 02.11.17   |            | 69.0  | 104.53 | (0.07) |                    | 104.04    | 105.02  |               | 4.61  | 5.18  | 4.76     | BBB/Baa1/BBB   | Нефть и газ |               |
| Gazp '18 EUR         | 1,200 €    | 6.61     | 13.02.12 |            | 13.02.18   |            | 72.4  | 109.31 | 0.02   |                    | 108.82    | 109.80  |               | 4.87  | 5.88  | 4.75     | BBB/Baa1/BBB   | Нефть и газ |               |
| Gazp '18 USD         | 1,100 \$   | 8.15     | 11.04.12 |            | 11.04.18   |            | 74.3  | 117.21 | (0.17) |                    | 116.77    | 117.64  |               | 4.89  | 6.80  | 4.87     | BBB/Baa1/BBB   | Нефть и газ |               |
| Gazp '19             | 2,250 \$   | 9.25     | 23.04.12 | 23.04.12   | 23.04.19   | 2.7        | 86.7  | 122.25 | (0.55) |                    | 121.85    | 122.65  |               | 5.48  | 7.41  | 5.36     | BBB/Baa1/BBB   | Нефть и газ |               |
| Gazp '20             | 485 \$     | 7.20     | 01.08.12 |            | 01.02.20   |            | 96.0  | 108.91 | (0.27) |                    | 108.42    | 109.40  |               | 4.27  | 6.61  | 3.00     | A-/Baa1/BBB    | Нефть и газ |               |
| Gazp '21 5.99%       | 600 \$     | 6.00     | 23.07.12 |            | 23.01.21   |            | 107.8 | 101.92 | (0.19) |                    | 101.60    | 102.25  |               | 5.72  | 5.88  | 6.88     | BBB/Baa1/BBB   | Нефть и газ |               |
| Gazp '22             | 1,300 \$   | 6.51     | 07.03.12 |            | 07.03.22   |            | 121.2 | 105.38 | (0.38) |                    | 104.91    | 105.86  |               | 5.80  | 6.03  | 7.24     | BBB/Baa1/BBB   | Нефть и газ |               |
| Gazp '34             | 1,200 \$   | 8.63     | 28.04.12 | 28.04.14   | 28.04.34   | 26.8       | 267.0 | 122.54 | (0.78) |                    | 122.10    | 122.99  |               | 6.67  | 6.91  | 10.76    | BBB/Baa1/BBB-  | Нефть и газ |               |
| Gazp '37             | 1,250 \$   | 7.29     | 16.02.12 |            | 16.08.37   |            | 306.6 | 108.21 | (1.00) |                    | 107.68    | 108.74  |               | 6.62  | 6.53  | 11.66    | BBB/Baa1/BBB   | Нефть и газ |               |
| Gazprombank '13      | 500 \$     | 7.93     | 20.06.12 |            | 28.06.13   |            | 16.8  | 106.28 | (0.10) |                    | 106.00    | 106.54  |               | 3.30  | 7.75  | 1.33     | /Baa3/BB       | Финансы     |               |
| Gazprombank '14      | 1,000 \$   | 6.25     | 15.06.12 |            | 15.12.14   |            | 34.4  | 102.32 | (0.01) |                    | 102.01    | 102.63  |               | 5.36  | 6.06  | 2.58     | /Baa3/BB+      | Финансы     |               |
| Gazprombank '15      | 1,000 \$   | 6.50     | 23.03.12 |            | 23.09.15   |            | 43.7  | 103.44 | (0.10) |                    | 103.02    | 103.86  |               | 5.46  | 6.15  | 3.15     | /Baa3/BB       | Финансы     |               |
| Gazprombank '16      | 120 \$     | 7.35     | 08.05.12 |            | 08.05.16   |            | 51.2  |        |        |                    |           |         |               |       |       |          |                | /Baa3/BB+   | Финансы       |
| GPBM '46             | 51 €       |          | 25.02.12 |            | 25.12.46   |            | 419.0 |        |        |                    |           |         |               |       |       |          |                | /Ba2/BBB    | Финансы       |
| HCFB '14             | 500 \$     | 7.00     | 18.03.12 |            | 18.03.14   |            | 25.5  | 101.54 | (0.02) |                    | 101.21    | 101.88  |               | 6.21  | 6.72  | 1.91     | BB-/Ba3/отзван | Финансы     |               |
| IB '13               | 200 \$     | 11.00    | 19.02.12 |            | 19.02.13   |            | 12.6  |        |        |                    |           |         |               |       |       |          |                | B1/отзван   | Финансы       |
| Koks '16             | 350 \$     | 7.75     | 23.06.12 |            | 23.06.16   |            | 52.7  | 93.37  | 0.40   |                    | 92.76     | 93.98   |               | 9.63  | 8.23  | 3.58     | /B3/B-         | МГД         |               |
| KZOSRU '11           | 200 \$     | 10.00    | 19.03.12 |            | 19.03.15   |            | 37.5  |        |        |                    |           |         |               |       |       |          |                | C/отзван    | Хим. пром.    |
| LenSpetsSMU '15      | 150 \$     | 9.75     | 09.02.12 |            | 09.11.15   |            | 45.2  |        |        |                    |           |         |               |       |       |          |                | /B          | Строительство |
| Lukoil '14           | 900 \$     | 6.38     | 05.05.12 |            | 05.11.14   |            | 33.1  | 107.25 | 0.14   |                    | 106.93    | 107.57  |               | 3.59  | 5.86  | 2.50     | BBB-/Baa2/BBB- | Нефть и газ |               |
| Lukoil '17           | 500 \$     | 6.36     | 07.06.12 |            | 07.06.17</ |            |       |        |        |                    |           |         |               |       |       |          |                |             |               |

## Рынок еврооблигаций

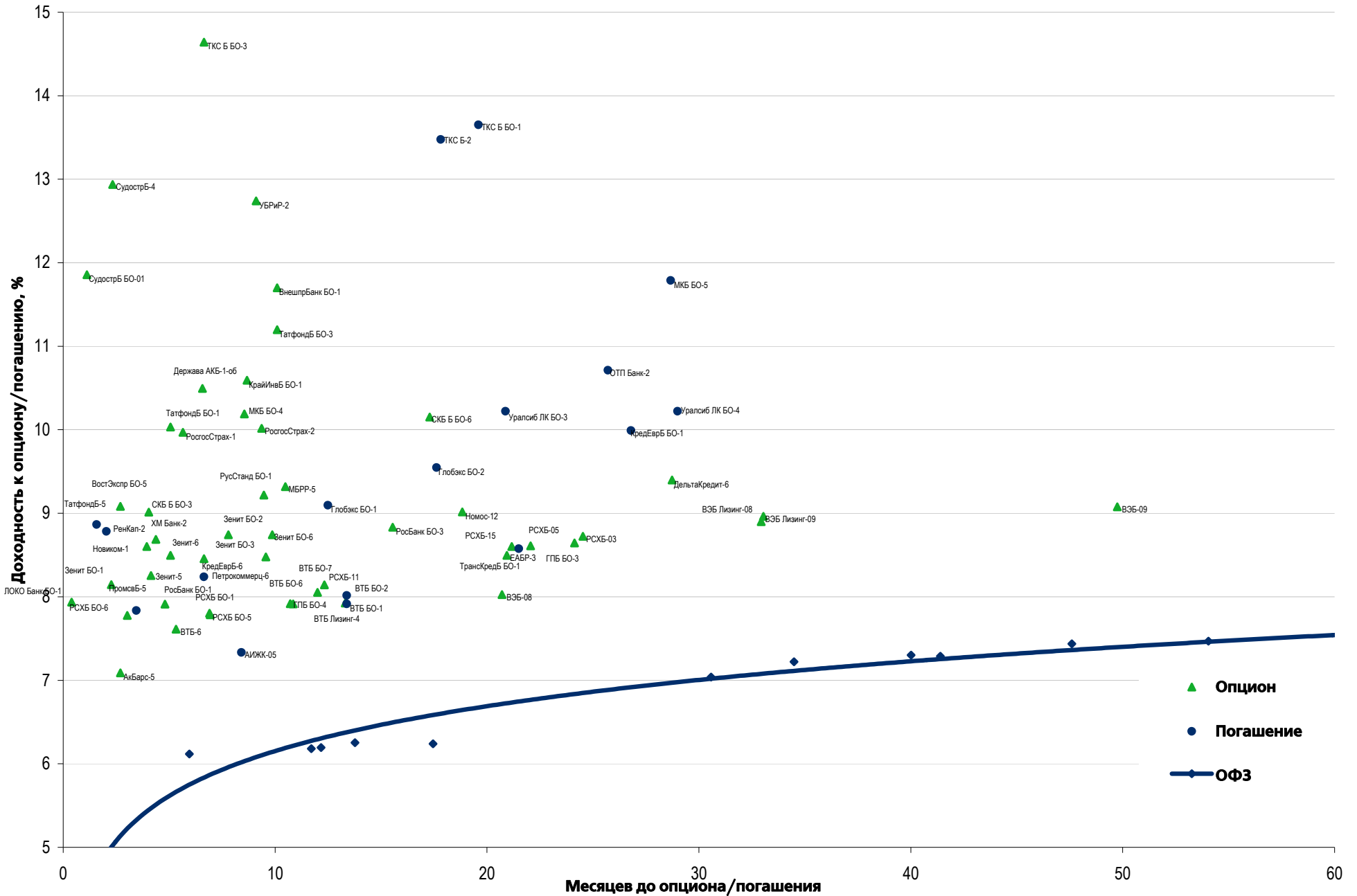
| Выпуск               | Объем, млн | Купон, % | Дата     |            |          | Месяцев до |       | Цена   | Изм.   | Торговый объем, шт | Котировки |         | Доходность, % |       |       | Дюр, лет | Рейтинг F/M/S        | Сектор        |
|----------------------|------------|----------|----------|------------|----------|------------|-------|--------|--------|--------------------|-----------|---------|---------------|-------|-------|----------|----------------------|---------------|
|                      |            |          | купона   | оферты     | погаш    | офрт       | погаш |        |        |                    | покупка   | продажа | офрт          | погаш | текуц |          |                      |               |
| <b>ЕВРООБЛИГАЦИИ</b> |            |          |          |            |          |            |       |        |        |                    |           |         |               |       |       |          |                      |               |
| PromSvyazB '15       | 200 \$     | 12.75    | 27.05.12 |            | 27.05.15 |            | 39.8  | 110.39 | 0.12   |                    | 109.80    | 110.98  |               | 9.04  | 11.31 | 2.66     | V+/Ba3/отзван        | Финансы       |
| PromSvyazB '16       | 200 \$     | 11.25    | 08.07.12 |            | 08.07.16 |            | 53.2  | 106.63 | 0.15   |                    | 106.05    | 107.21  |               | 9.38  | 10.48 | 3.45     | V+/Ba3/отзван        | Финансы       |
| PromSvyazB '18       | 100 \$     | 12.50    | 31.07.12 | 31.01.13 C | 31.01.18 | 12.0       | 72.0  | 103.79 | 0.13   |                    | 103.30    | 104.28  | 8.42          | 11.60 | 11.97 | 0.93     | V+/Ba3/B             | Финансы       |
| Raspadskaya '12      | 300 \$     | 7.50     | 22.05.12 |            | 22.05.12 |            | 3.6   | 100.72 | (0.00) |                    | 100.50    | 100.94  |               | 5.06  | 7.34  | 0.30     | V+/B1/               | МГД           |
| RBCIRU '15           | 140 \$     | 7.00     | 06.05.12 |            | 06.05.15 |            | 39.1  |        |        |                    |           |         |               |       |       |          | //отзван             | Медиа         |
| RBCIRU '18           | 140 \$     | 6.00     | 06.05.12 |            | 06.05.18 |            | 75.1  |        |        |                    |           |         |               |       |       |          | //отзван             | Медиа         |
| Red Arrow '12        | 12,570 R   | 8.38     | 30.03.12 |            | 30.06.12 |            | 4.9   | 100.42 | (0.00) |                    | 100.10    | 100.73  |               | 7.33  | 8.28  | 0.40     | BBB/Baa2/BBB+        | Транспорт     |
| Renaissance '16      | 325 \$     | 11.00    | 21.04.12 | 22.04.14   | 21.04.16 | 26.6       | 50.6  |        |        |                    |           |         |               |       |       |          | V/B3/B               | Финансы       |
| RenCap '13           | 250 \$     | 13.00    | 01.04.12 |            | 01.04.13 |            | 13.9  | 100.02 | 0.00   |                    | 99.00     | 101.03  |               | 12.94 | 12.45 | 1.01     | V-/B3/B              | Финансы       |
| Rosbank '12          | 130 \$     | 10.14    | 01.07.12 |            | 01.07.12 |            | 4.9   |        |        |                    |           |         |               |       |       |          | BBB+/Baa2/BB+        | Финансы       |
| RSHB '12             | 750 F      | 6.26     | 30.04.12 |            | 30.04.12 |            | 2.9   | 100.58 |        |                    | 100.34    | 100.82  |               | 3.73  | 5.95  | 0.24     | BBB/Baa1/            | Финансы       |
| RSHB '13             | 30,000 R   | 7.50     | 25.03.12 |            | 25.03.13 |            | 13.7  | 100.32 | 0.05   |                    | 100.12    | 100.51  |               | 7.20  | 7.28  | 1.06     | BBB/Baa1/            | Финансы       |
| RSHB '13             | 700 \$     | 7.18     | 16.05.12 |            | 16.05.13 |            | 15.4  | 105.57 | 0.06   |                    | 105.32    | 105.82  |               | 2.74  | 6.70  | 1.22     | BBB/Baa1/            | Финансы       |
| RSHB '14 01          | 750 \$     | 7.13     | 14.07.12 |            | 14.01.14 |            | 23.4  | 105.37 | (0.04) |                    | 105.02    | 105.72  |               | 4.22  | 6.74  | 1.81     | BBB/Baa1/            | Финансы       |
| RSHB '14 06          | 1,000 \$   | 9.00     | 11.06.12 |            | 11.06.14 |            | 28.3  | 110.39 | (0.04) |                    | 110.03    | 110.74  |               | 4.32  | 8.06  | 2.12     | BBB/Baa1/            | Финансы       |
| RSHB '16 03          | 20,000 R   | 8.70     | 17.03.12 |            | 17.03.16 |            | 49.5  | 100.59 | 0.06   |                    | 100.32    | 100.86  |               | 8.52  | 8.38  | 3.31     | BBB/Baa1/            | Финансы       |
| RSHB '17             | 1,250 \$   | 6.30     | 15.05.12 |            | 15.05.17 |            | 63.4  | 104.38 | (0.17) |                    | 103.99    | 104.76  |               | 5.34  | 5.96  | 4.42     | BBB/Baa1/            | Финансы       |
| RSHB '18             | 1,000 \$   | 7.75     | 29.05.12 |            | 29.05.18 |            | 75.9  | 111.77 | (0.10) |                    | 111.36    | 112.18  |               | 5.52  | 6.85  | 5.00     | BBB/Baa1/            | Финансы       |
| RSHB '21             | 800 \$     | 6.00     | 03.06.12 | 03.06.16 C | 03.06.21 | 52.0       | 112.1 | 94.99  | 0.11   |                    | 94.40     | 95.56   | 7.37          |       | 6.25  | 3.69     | BBB-/Baa2/           | Финансы       |
| RusHydro '15         | 20,000 R   | 7.88     | 28.04.12 |            | 28.10.15 |            | 44.8  | 97.64  | 0.13   |                    | 97.34     | 97.93   |               | 8.62  | 7.90  | 3.11     | BB+/отзван/BB+       | Электроэнерг. |
| Russia '15           | 2,000 \$   | 3.63     | 29.04.12 |            | 29.04.15 |            | 38.9  | 102.26 | 0.02   |                    | 102.01    | 102.51  |               | 2.89  | 3.51  | 3.02     | BBB/Baa1/BBB         | Гос.          |
| Russia '18 RUB       | 90,000 R   | 7.85     | 10.03.12 |            | 10.03.18 |            | 73.2  | 103.88 | 0.14   |                    | 103.68    | 104.08  |               | 7.05  | 7.34  | 4.68     | BBB/Baa1/BBB+        | Гос.          |
| Russia '18 USD       | 3,466 \$   | 11.00    | 24.07.12 |            | 24.07.18 |            | 77.7  | 139.83 | 0.32   |                    | 139.16    | 140.49  |               | 3.97  | 7.85  | 4.98     | BBB/Baa1/BBB         | Гос.          |
| Russia '20           | 3,500 \$   | 5.00     | 29.04.12 |            | 29.04.20 |            | 98.9  | 105.07 | (0.13) |                    | 104.77    | 105.36  |               | 4.26  | 4.70  | 6.67     | BBB/Baa1/BBB         | Гос.          |
| Russia '28           | 2,500 \$   | 12.75    | 24.06.12 |            | 24.06.28 |            | 196.8 | 175.49 | (0.04) |                    | 174.90    | 176.07  |               | 5.63  | 7.21  | 9.00     | BBB/Baa1/BBB         | Гос.          |
| Russia '30           | 17,717 \$  | 7.50     | 31.03.12 |            | 31.03.30 |            | 218.0 | 118.68 | (0.12) |                    | 118.63    | 118.75  |               | 4.18  | 6.08  | 5.32     | BBB/Baa1/BBB         | Гос.          |
| RusStandB '15        | 200 \$     | 7.73     | 16.06.12 |            | 16.12.15 |            | 46.5  | 91.84  | 0.00   |                    | 90.63     | 93.04   |               | 10.34 | 8.33  | 3.20     | V-/Baa2/B+           | Финансы       |
| RusStandB '16        | 200 \$     | 9.75     | 01.06.12 |            | 01.12.16 |            | 58.0  | 89.90  | 0.00   |                    | 89.07     | 90.73   |               | 12.60 | 10.65 | 3.62     | V+/Baa3/B+           | Финансы       |
| RZD '17              | 1,500 \$   | 5.74     | 03.04.12 |            | 03.04.17 |            | 62.0  | 104.09 | (0.02) |                    | 103.75    | 104.42  |               | 4.83  | 5.41  | 4.38     | BBB/Baa1/BBB         | Транспорт     |
| RZD '31 GBP          | 650 £      | 7.49     | 25.03.12 |            | 25.03.31 |            | 229.8 | 100.32 | 0.12   |                    | 99.87     | 100.76  |               | 7.45  | 7.27  | 9.85     | BBB/Baa1/BBB         | Транспорт     |
| Sberbank '13 05      | 500 \$     | 6.48     | 15.05.12 |            | 15.05.13 |            | 15.4  | 105.38 | (0.02) |                    | 105.14    | 105.61  |               | 2.21  | 6.07  | 1.23     | BBB/A3/              | Финансы       |
| Sberbank '13 07      | 500 \$     | 6.47     | 02.07.12 |            | 02.07.13 |            | 17.0  | 105.61 | (0.03) |                    | 105.36    | 105.86  |               | 2.41  | 6.09  | 1.36     | BBB/A3/              | Финансы       |
| Sberbank '14         | 400 F      | 3.50     | 12.11.12 |            | 12.11.14 |            | 33.3  | 101.22 | 0.03   |                    | 100.94    | 101.49  |               | 3.03  | 3.43  | 2.60     | BBB/A3/              | Финансы       |
| Sberbank '15         | 1,500 \$   | 5.50     | 07.07.12 |            | 07.07.15 |            | 41.1  | 104.14 | 0.02   |                    | 103.82    | 104.46  |               | 4.19  | 5.26  | 3.10     | BBB/A3/              | Финансы       |
| Sberbank '17 4.95%   | 1,000 \$   |          |          |            | 07.02.17 |            | 60.2  | 99.75  |        |                    | 99.61     | 99.89   |               | 4.99  |       | 4.39     | BBB/Baa1/            | Финансы       |
| Sberbank '17 5.4%    | 1,250 \$   | 5.40     | 24.03.12 |            | 24.03.17 |            | 61.7  | 102.23 | (0.32) |                    | 101.94    | 102.52  |               | 4.90  | 5.18  | 4.38     | BBB/A3/              | Финансы       |
| Sberbank '21         | 1,000 \$   | 5.72     | 16.06.12 |            | 16.06.21 |            | 112.5 | 99.35  | (0.20) |                    | 99.05     | 99.65   |               | 5.81  | 5.71  | 7.12     | BBB/A3/              | Финансы       |
| Sberbank '22         | 500 \$     |          |          |            | 07.02.22 |            | 120.3 | 100.47 |        |                    | 100.29    | 100.65  |               | 6.05  |       | 7.42     | BBB/Baa1/            | Финансы       |
| Severstal '13        | 1,250 \$   | 9.75     | 29.07.12 |            | 29.07.13 |            | 17.9  | 107.36 | 0.02   |                    | 107.09    | 107.63  |               | 4.59  | 9.07  | 1.39     | V-/Baa2/BB           | МГД           |
| Severstal '14        | 375 \$     | 9.25     | 19.04.12 |            | 19.04.14 |            | 26.5  | 108.38 | (0.07) |                    | 108.03    | 108.73  |               | 5.19  | 8.33  | 1.96     | V-/B2/B+             | МГД           |
| Severstal '16        | 500 \$     | 6.25     | 26.07.12 |            | 26.07.16 |            | 53.8  | 98.61  | 0.04   |                    | 98.22     | 98.99   |               | 6.61  | 6.33  | 3.84     | BB-/Baa2/BB          | МГД           |
| Severstal '17        | 1,000 \$   | 6.70     | 25.04.12 |            | 25.10.17 |            | 68.8  | 98.74  | (0.03) |                    | 98.32     | 99.16   |               | 6.97  | 6.66  | 4.60     | BB-/Baa3/BB-         | МГД           |
| SINEK '15            | 250 \$     | 7.70     | 13.07.12 | 03.08.12   | 03.08.15 | 6.0        | 42.0  |        |        |                    |           |         |               |       |       |          | BBB-/Ba1/BB+         | Нефть и газ   |
| SovKomFlot '17       | 800 \$     | 5.38     | 27.04.12 |            | 27.10.17 |            | 68.8  | 90.67  | (0.04) |                    | 90.23     | 91.11   |               | 7.40  | 5.94  | 4.72     | BBB-/Baa3/BBB-       | Транспорт     |
| SPB Bank '17         | 100 \$     | 10.50    | 25.07.12 | 25.07.12 C | 25.07.17 | 5.7        | 65.8  | 93.79  |        |                    | 92.39     | 95.19   | 24.97         | 12.08 | 11.17 | 0.43     | отзван/Ba3/          | Финансы       |
| TCB '17              | 100 \$     | 10.51    | 18.03.12 | 18.09.12 C | 18.07.17 | 7.5        | 65.5  |        |        |                    |           |         |               |       |       |          | /B2/                 | Финансы       |
| TKS B '14            | 175 \$     | 11.50    | 21.04.12 |            | 21.04.14 |            | 26.6  | 97.39  | (0.14) |                    | 96.81     | 97.96   |               | 12.87 | 11.43 | 1.84     | B/B2/                | Финансы       |
| TMK '18              | 500 \$     | 7.75     | 27.07.12 |            | 27.01.18 |            | 71.9  | 94.79  | 0.29   |                    | 94.14     | 95.44   |               | 8.89  | 8.17  | 4.65     | /B1/B+               | МГД           |
| TNK BP '12           | 500 \$     | 6.13     | 20.03.12 |            | 20.03.12 |            | 1.5   | 100.63 |        |                    | 100.51    | 100.75  |               | 1.36  | 5.95  | 0.13     | BBB-/Baa2/BBB-       | Нефть и газ   |
| TNK BP '13           | 600 \$     | 7.50     | 13.03.12 |            | 13.03.13 |            | 13.3  | 105.29 | (0.14) |                    | 104.92    | 105.66  |               | 2.65  | 6.93  | 1.05     | BBB-/Baa2/BB+        | Нефть и газ   |
| TNK BP '15           | 500 \$     | 6.25     | 02.08.12 |            | 02.02.15 |            | 36.0  | 105.14 | 0.01   |                    | 104.74    | 105.55  |               | 4.40  | 5.94  | 2.73     | BBB-/Baa2/BBB-       | Нефть и газ   |
| TNK BP '16           | 1,000 \$   | 7.50     | 18.07.12 |            | 18.07.16 |            | 53.5  | 110.08 | 0.15   |                    | 109.70    | 110.46  |               | 4.95  | 6.80  | 3.80     | BBB-/Baa2/BBB-       | Нефть и газ   |
| TNK BP '17           | 800 \$     | 6.63     | 20.03.12 |            | 20.03.17 |            | 61.6  | 106.13 | (0.17) |                    | 105.66    | 106.59  |               | 5.25  | 6.10  | 4.25     | BBB-/Baa2/BBB-       | Нефть и газ   |
| TNK BP '18           | 1,100 \$   | 7.88     | 13.03.12 |            | 13.03.18 |            | 73.3  | 112.24 | (0.04) |                    | 111.82    | 112.66  |               | 5.49  | 6.83  | 4.78     | BBB-/Baa2/BB+        | Нефть и газ   |
| TNK BP '20           | 500 \$     | 7.25     | 02.08.12 |            | 02.02.20 |            | 96.1  | 110.28 | 0.06   |                    | 109.84    | 110.72  |               | 5.64  | 6.57  | 6.13     | BBB-/Baa2/BBB-       | Нефть и газ   |
| Transneft '12 EUR    | 700 €      | 5.38     | 27.06.12 |            | 27.06.12 |            | 4.8   | 101.12 | (0.03) |                    | 100.92    | 101.32  |               | 2.57  | 5.29  | 0.39     | /Baa1/BBB            | Нефть и газ   |
| Transneft '12 USD    | 500 \$     | 6.10     | 27.06.12 |            | 27.06.12 |            | 4.8   | 101.77 | 0.02   |                    | 101.54    | 102.00  |               | 1.68  | 5.96  | 0.40     | /Baa1/BBB+           | Нефть и газ   |
| Transneft '13        | 600 \$     | 7.70     | 07.02.12 |            | 07.08.13 |            | 18.1  | 106.75 | (0.20) |                    | 106.45    | 107.04  |               | 3.10  | 6.97  | 1.39     | /Baa1/BBB            | Нефть и газ   |
| Transneft '14        | 1,300 \$   | 5.67     | 05.03.12 |            | 05.03.14 |            | 25.1  | 104.67 | (0.21) |                    | 104.19    | 105.14  |               | 3.34  | 5.30  | 1.93     | /Baa1/BBB            | Нефть и газ   |
| Transneft '18        | 1,050 \$   | 8.70     | 07.02.12 |            | 07.08.18 |            | 78.2  | 121.10 | (0.76) |                    | 120.62    | 121.59  |               | 4.88  | 6.94  | 4.96     | /Baa1/BBB            | Нефть и газ   |
| TRUST '12            | 20 \$      | 11.50    | 06.03.12 |            | 06.09.12 |            | 7.1   |        |        |                    |           |         |               |       |       |          | отзван/отзван/отзван | Финансы       |
| UTK '13              | 3,500 R    | 9.00     | 04.06.12 |            | 04.06.13 |            | 16.0  |        |        |                    |           |         |               |       |       |          | /отзван/отзван       | Телеком       |
| VEB '16 CHF          | 400 F      | 3.75     | 17.02.12 |            | 17.02    |            |       |        |        |                    |           |         |               |       |       |          |                      |               |



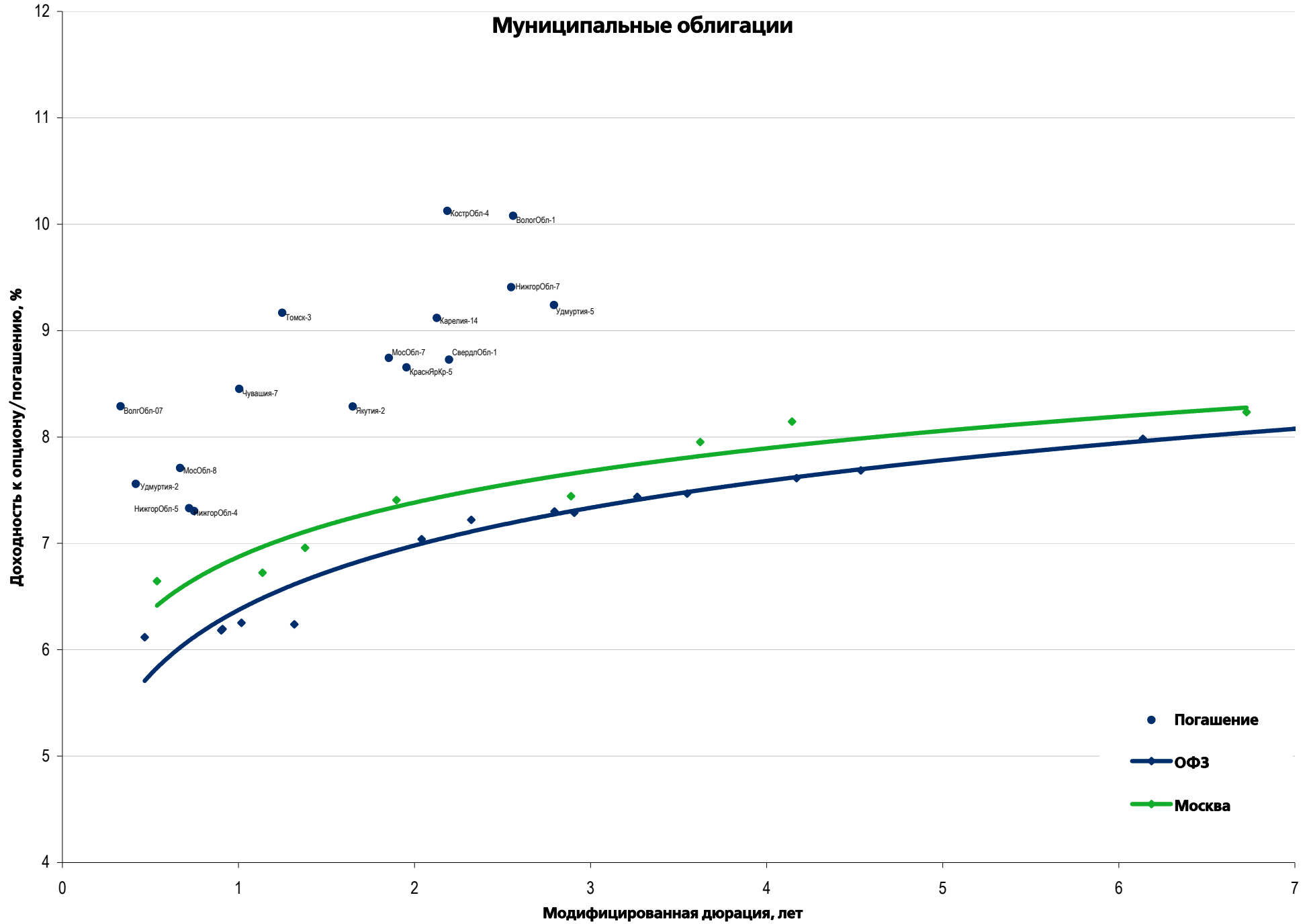
## Рынок корпоративных облигаций – Реальный сектор



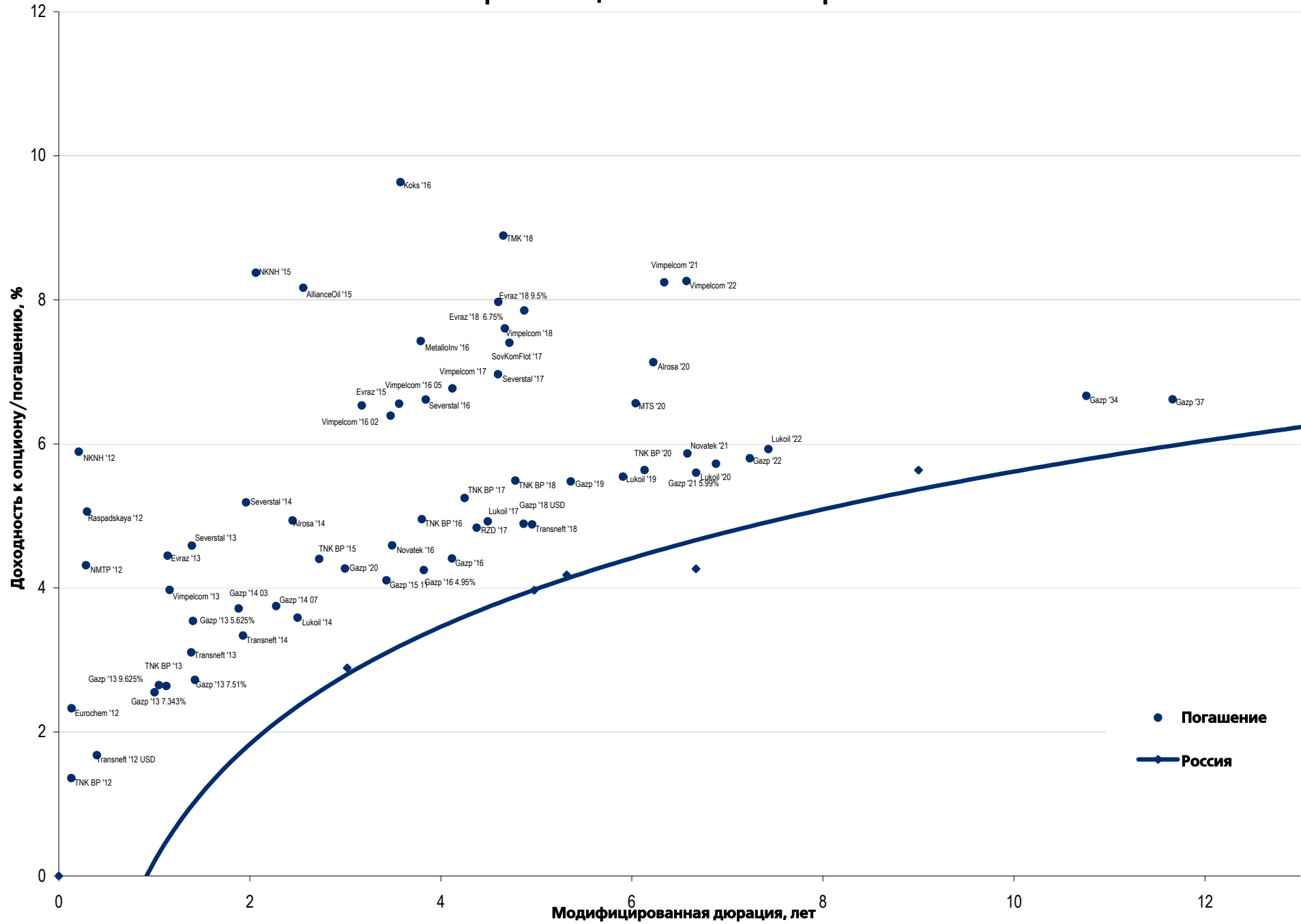
## Рынок корпоративных облигаций – Финансовый сектор



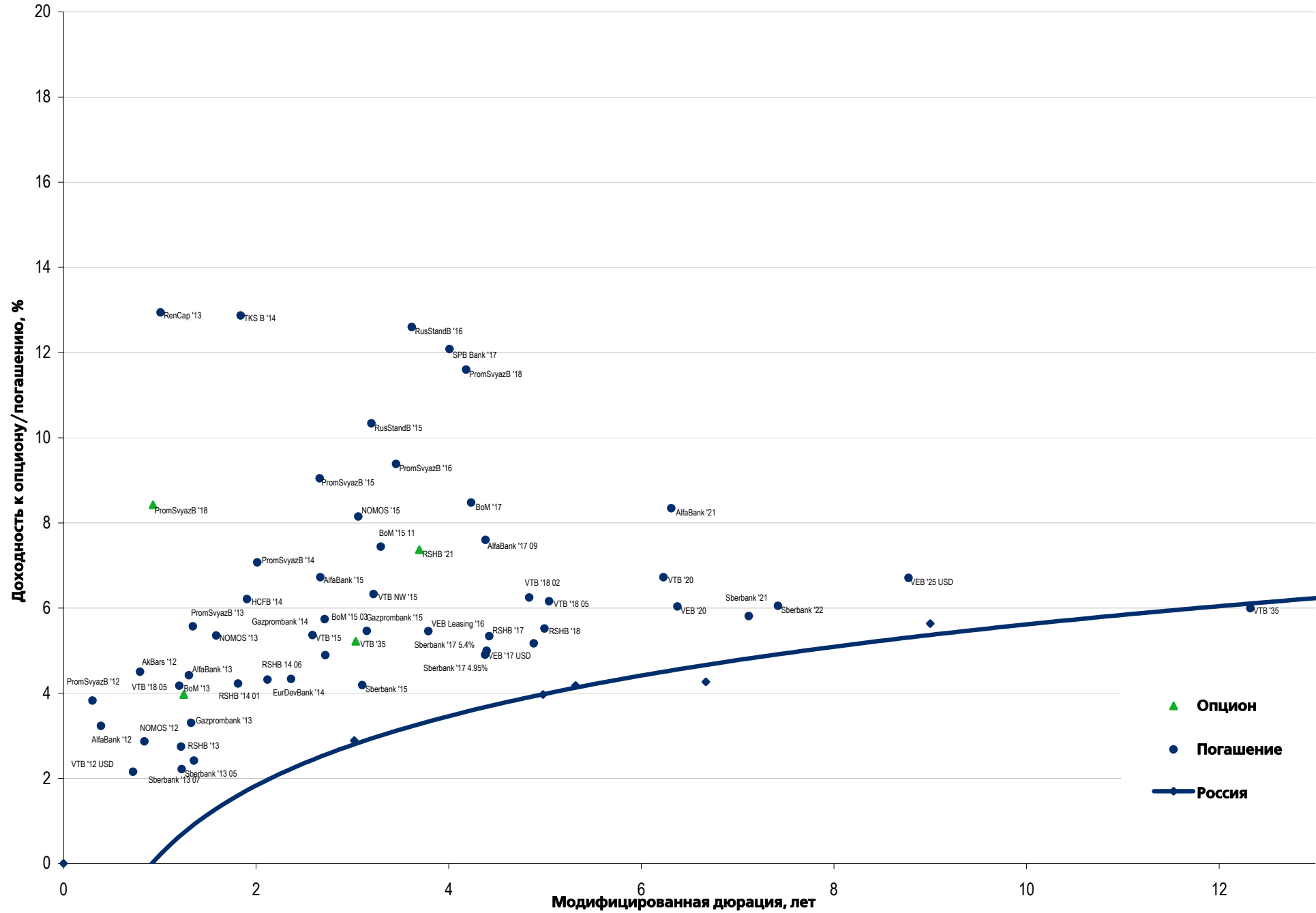
### Муниципальные облигации



### Еврооблигации – Реальный сектор



## Еврооблигации – Финансовый сектор



# Департамент по операциям с долговыми инструментами

## Исполнительный директор, руководитель департамента

Борис Гинзбург, ginzburgbi@uralsib.ru

## Управление продаж и торговли

### Руководитель управления

Сергей Шемардов, she\_sa@uralsib.ru

### Управление продаж

Елена Довгань, dov\_en@uralsib.ru

Анна Карпова, karpovaam@uralsib.ru

Екатерина Кочемазова, kochemazovaea@uralsib.ru

Дмитрий Попов, popovdv@uralsib.ru

Алексей Соколов, sokolovav@uralsib.ru

Дэниэл Фельцман, feltsmand@uralsib.ru

## Управление по рынкам долгового капитала

### Корпоративные выпуски

Артемий Самойлов, samojlovaa@uralsib.ru

Виктор Орехов, ore\_vv@uralsib.ru

Алексей Чекушин, chekushinay@uralsib.ru

### Региональные выпуски

Кирилл Иванов, ivanovkv@uralsib.ru

Александр Маргеев, margeevas@uralsib.ru

### Сопровождение проектов

Гюзель Тимошкина, tim\_gg@uralsib.ru

Галина Гудыма, gud\_gi@uralsib.ru

Наталья Грищенко, grischenkovane@uralsib.ru

Ольга Степаненко, stepanenkaa@uralsib.ru

## Аналитическое управление

### Руководитель управления

Константин Чернышев, che\_kb@uralsib.ru

### Дирекция анализа долговых инструментов

Руководитель Дмитрий Дудкин, dudkindi@uralsib.ru

### Заместитель руководителя управления

Вячеслав Смольянинов, smolyaninovv@uralsib.ru

### Долговые обязательства

Дмитрий Дудкин, dudkindi@uralsib.ru

Надежда Мырсыкова, myrsikovav@uralsib.ru

Ольга Стерина, sterinaoa@uralsib.ru

Юрий Голбан, golbanyv@uralsib.ru

Антон Табах, tabakhav@uralsib.ru

Андрей Кулаков, kulakovan@uralsib.ru

Татьяна Днепровская, dneprovskata@uralsib.ru

### Стратегия

Вячеслав Смольянинов, smolyaninovv@uralsib.ru

Леонид Слипченко, slipchenkola@uralsib.ru

### Экономика

Алексей Девятков, devyatovae@uralsib.ru

Наталья Майорова, mai\_ng@uralsib.ru

Ольга Стерина, sterinaoa@uralsib.ru

### Банки

Леонид Слипченко, slipchenkola@uralsib.ru

Наталья Майорова, mai\_ng@uralsib.ru

Наталья Березина, berezinana@uralsib.ru

### Анализ рыночных данных

Вячеслав Смольянинов, smolyaninovv@uralsib.ru

Василий Дегтярев, degtyarevwm@uralsib.ru

Дмитрий Пуш, pushds@uralsib.ru

Максим Недовесов, nedovesovmv@uralsib.ru

### Нефть и газ

Алексей Кокин, kokinav@uralsib.ru

Юлия Новиченкова, novichenkova@uralsib.ru

Станислав Кондратьев, kondratievsd@uralsib.ru

### Электроэнергетика

Матвей Тайц, tai\_ma@uralsib.ru

Иван Рубинов, rubinoviv@uralsib.ru

### Металлургия/Горнодобывающая промышленность

Дмитрий Смолин, smolindv@uralsib.ru

Валентина Богомолова, bogomolovava@uralsib.ru

### Телекоммуникации/Медиа/ИТ

Константин Чернышев, che\_kb@uralsib.ru

Константин Белов, belovka@uralsib.ru

Николай Дьячков, dyachkovna@uralsib.ru

### Минеральные удобрения/

### Машиностроение/Транспорт

Денис Ворчик, vorchikdb@uralsib.ru

Артем Егоренков, egorenkovag@uralsib.ru

### Потребительский сектор/Недвижимость

Тигран Оганесян, hovhannisyan@uralsib.ru

Александр Шелестович, shelestovich@uralsib.ru

## Редакторская группа

### Английский язык

Джон Уолш, walshj@uralsib.ru,

Тимоти Халл, hallt@uralsib.ru

Пол Де Витт, dewittpd@uralsib.ru

Хиссам Латиф, latifh@uralsib.ru

### Дизайн

Ангелина Фриденберг, fridenbergav@uralsib.ru

### Русский язык

Андрей Пятигорский, pya\_ae@uralsib.ru

Евгений Гринкрюг, grinkruges@uralsib.ru

Ольга Симкина, sim\_oa@uralsib.ru

Степан Чугров, chugrovss@uralsib.ru

Алексей Смородин, smorodinay@uralsib.ru

Настоящий бюллетень предназначен исключительно для информационных целей. Ни при каких обстоятельствах он не должен использоваться или рассматриваться как оферта или предложение делать оферты. Несмотря на то что данный материал был подготовлен с максимальной тщательностью, УРАЛСИБ не дает никаких прямых или косвенных заверений или гарантий в отношении достоверности и полноты включенной в бюллетень информации. Ни УРАЛСИБ, ни агенты компании или аффилированные лица не несут никакой ответственности за любые прямые или косвенные убытки от использования настоящего бюллетеня или содержащейся в нем информации. Все права на бюллетень принадлежат ООО «УРАЛСИБ Кэпитал», и содержащаяся в нем информация не может воспроизводиться или распространяться без предварительного письменного разрешения. © УРАЛСИБ Кэпитал 2012