

Рублевые выпуски

YTM, %	Изменение, б.п.			YTD
	знач.	за ден.	за мес.	
ОФЗ 46020	8.4	-	13	48
Газпром-11	7.5	7	(56)	(12)
Вымпелком-6/7	9.3	5	(64)	82

Сырьевые рынки

	Изменение, %			YTD
	знач.	за ден.	за мес.	
Золото, \$/унция	1,720.4	(0.3)	6.3	21.1
Urals, \$/барр.	116.2	1.5	4.5	26.1
S&P Металлы, инд.	1,721.4	(0.8)	10.8	(13.6)
S&P C/x прод., инд.	706.3	0.6	2.9	(14.5)

Денежный рынок

RUB млрд.	Изменение			YTD
	знач.	за ден.	за мес.	
REPO in CBR	399.9	(66.8)	45.6	993,818
Corr Accounts	636.8	26.0	36.0	(357.9)
Deposits in CBR	549.2	74.7	25.0	(84.0)

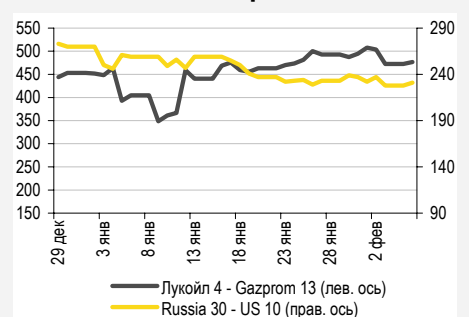
	Изменение, б.п.			YTD
	знач.	за ден.	за мес.	
NDF 1Y, %	5.48	(13)	(47)	57
MOSPrime O/N, %	4.51	2	(112)	276

USD RUB	Изменение, %			YTD
	знач.	за ден.	за мес.	
	30.12	(0.2)	(5.8)	(1.4)

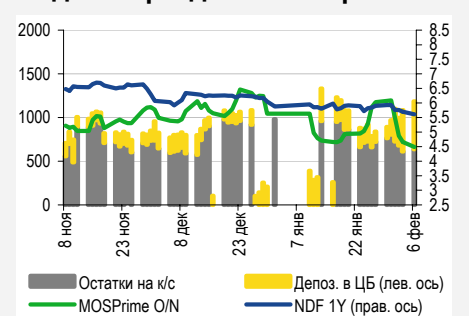
Индексы

б.п.	Изменение, б.п.			YTD
	знач.	за ден.	за мес.	
Russia 30 - UST 10	231.0	3	(28)	78
EMBI + Spread	390.6	2.6	(34.2)	102.1

Индикативные спреды



Индикаторы денежного рынка



Источники: РТС, ММВБ, Bloomberg, оценки УРАЛСИБа

СТРАТЕГИЯ

ВНЕШНИЙ РЫНОК

До пятницы, когда будут опубликованы данные по торговому балансу США, новостной фон обещает быть достаточно тусклым. В целом, Греция и события вокруг нее остаются скорее «островком нестабильности», так что больших движений на этом фоне ожидать не стоит. Неделя на рынке еврооблигаций началась с незначительным снижением, вновь испытали давление бумаги Газпрома. В банковском секторе инвесторы избавлялись от выпусков РСХБ. Сегодня внешний фон предполагает нисходящий тренд на открытии. [стр. 2](#)

ВНУТРЕННИЙ РЫНОК

В среду Минфин будет доразмещать десятилетние ОФЗ 26205 (YTM 7,8%) вместо четырехлетних ОФЗ 25079 (YTM 7,1%) и семилетних ОФЗ 26204 (YTM 7,6%), увеличив при этом объем предложения. Татфондбанк (В2) вновь выходит на первичный рынок – на этот раз с выпуском БО-04 объемом 3 млрд руб., ориентиры предполагают премию ко вторичному рынку в размере не менее 60 б.п. [стр. 2](#)

ДЕНЕЖНЫЙ РЫНОК

В отсутствие оттока средств из банковской системы объем средств на счетах в ЦБ растет. Объем операций РЕПО с ЦБ упал до пятимесячного минимума. Сегодня Минфин проведет аукцион по размещению 10 млрд руб. на банковских депозитах, однако в связи с избытком ликвидности спрос, скорее всего, будет невысоким. [стр. 3](#)

МАКРОЭКОНОМИКА

В январе инфляция обновила исторический минимум: потребительские цены выросли лишь 0,5% месяц к месяцу, а темпы их роста год к году упали до 4,2%. При этом пересмотр регулируемых тарифов, который был отложен до июля, должен вызвать резкий рост инфляции во 2 п/г 2012 г. Мы ожидаем, что по итогам 2012 г. инфляция составит 7,2%. [стр. 4](#)

НОВОСТИ ЭМИТЕНТОВ

ВТБ (ВВВ/ВВВ1/ВВВ)

Вчера премьер-министр России Владимир Путин заявил, что акции миноритариев ВТБ будут выкуплены за счет средств самого банка, а не государства. По нашим расчетам, сделка обойдется примерно в 20% чистой прибыли ВТБ по МСФО, ожидающейся по итогам 2011 г., и окажет дополнительное давление на достаточность капитала первого уровня. [стр. 5](#)

Связь-Банк (ВВ/-/ВВ)

Дочерний банк ВЭБа предлагает рынку новый выпуск классических десятилетних облигаций объемом 5 млрд руб. По выпуску предусмотрена оферта через один год. Ориентиры по доходности находятся в диапазоне 9,20–9,46%, и мы считаем предложение привлекательным даже по нижней границе. В то же время стоит отметить довольно слабый самостоятельный кредитный профиль банка. [стр. 5](#)

Мечел (-/В1/-)

Мечел размещает новый выпуск биржевых облигаций серии БО-04 в объеме 5 млрд руб. сроком на три года с двухлетней офертой. Прайсинг выпуска выглядит вполне адекватным, между тем, на наш взгляд, сейчас на рынке есть более интересные идеи. [стр. 7](#)

ВКРАТЦЕ

Сегодня Банк Зенит (Вз3/В+) планирует на один день открыть книгу заявок на выпуск БО-04 объемом 3 млрд руб. Ставка купона составит 8,9%, по выпуску предусмотрена оферта через год. [Bloomberg](#).

RUSSIAN INFORMER

Новости и комментарии, относящиеся к рынку акций, см. в нашем ежедневном издании [Russian Informer](#).

СТРАТЕГИЯ

Внешний рынок

Без новостей. До пятницы, когда будут опубликованы данные о торговом балансе США, новостной фон обещает быть достаточно тусклым. Переговоры правительства Греции с частными кредиторами о реструктуризации долга, а также дискуссия между основными политическими партиями страны о будущей экономической политике стали поводами для комментариев лидеров Евросоюза. Они настаивают на полном соответствии новых договоренностей «генеральной линии» программы помощи от ЕС, а при этом над греческими властями висит дамоклов меч очередной всеобщей забастовки и апрельских выборов, на которых может резко вырасти влияние нереформированных местных коммунистов. В целом, Греция и события вокруг нее остаются скорее «островком нестабильности», так что больших движений на слабом новостном фоне ожидать не стоит.

В символическом минусе. С наступлением новой недели спред суверенного выпуска Russia'30 к 10 UST изменился несущественно, завершив день вблизи отметки 230 б.п., доходность 10UST закрепились на уровне 1,91%, а цена российского бенчмарка (YTM 4,2%) осталась равной 118,4% от номинала. Российские евробонды начали неделю незначительным снижением, но были и исключения: например, в суверенном сегменте пользовался спросом выпуск Russia'28, выросший в цене на 40 б.п. Однако в бумагах с инвестиционным рейтингом сохранилось давление на евробонды Газпрома: GAZPRU'34 (YTM 6,9%) подешевел еще на полпроцентных пункта и теперь торгуется с самым широким спредом к кривой эмитента – в размере около 50 б.п. Также на полпроцентных пункта просел в цене выпуск GAZPRU'19 (YTM 5,7%). Евробонды ЛУКОЙЛа и ТНК-ВР закрылись без существенных изменений. Среди бумаг квазисуверенных банков давление испытали выпуски РСХБ, в частности, RSHB'18 (YTM 5,8%) подешевел на 75 б.п., остальные выпуски РСХБ снизились в цене в среднем на 20 б.п. Евробонды VimpelCom вновь выстояли и почти не изменились в цене по итогам дня. Сегодня снижение котировок на открытии вполне вероятно, внешний фон скорее неблагоприятный: азиатские рынки идут вниз, так же как и котировки фьючерсов на американские фондовые индексы.

*Антон Табах, CFA, tabakhav@uralsib.ru
Ольга Стерина, sterinaoa@uralsib.ru*

Внутренний рынок

Минфин удлиняет дюрацию портфеля. После блестящего успеха аукциона по ОФЗ на прошлой неделе, Минфин сдержал свое слово и заменяет бумаги на самые длинные из предлагаемых на аукционах, значащихся в графике заимствований. При этом финансовое ведомство даже увеличит объем предложения. Итак, на завтрашнем аукционе Минфин будет размещать десятилетние ОФЗ 26205 (YTM 7,8%) объемом 35 млрд руб., вместо четырехлетних ОФЗ 25079 (YTM 7,1%) объемом 15 млрд руб. и семилетних ОФЗ 26204 (YTM 7,6%) на сумму 3,3 млрд руб. На наш взгляд, желание Минфина удлинить дюрацию портфеля вполне логично, равно как и стремление воспользоваться благоприятной рыночной конъюнктурой. Сегодня финансовое ведомство опубликует ориентир для завтрашнего аукциона. Аукцион может пройти без премии ко вторичному рынку. Вчера рост на рынке госбумаг продолжился, длинные выпуски, такие как ОФЗ 26204 (YTM 7,6%), ОФЗ 26206 (YTM 7,5%) и ОФЗ 26205 (YTM 7,8%) подорожали еще на 30–40 б.п., на коротком конце кривой цены практически не изменились.

Первичный рынок в активной фазе, Татфондбанк также размещает новый выпуск. Эмитенты решили воспользоваться благоприятной конъюнктурой, чтобы выйти на первичный рынок. Вчера книгу заявок открыли сразу несколько эмитентов: Санкт-Петербург Телеком, дочернее предприятие Tele2 Russia (BB+), размещает десятилетний выпуск серии 05 с двухлетней офертой объемом 4 млрд руб., ориентир по ставке купона определен в диапазоне 9,2–9,7%. Мы уже писали о данном размещении в Fixed Income Daily от 30 января. Разместив в конце ноября выпуск БО-03 на 2 млрд руб., Татфондбанк (B2) вновь выходит на первичный рынок: вчера была открыта книга заявок на выпуск БО-04 объемом 3 млрд руб. Книга будет закрыта 17 февраля, размещение выпуска на бирже запланировано на 21 февраля. Параметры выпуска удовлетворяют критериям включения бумаг в ломбардный список ЦБ. Ориентир по ставке купона составляет 11,5–12%, что соответствует доходности к годовой оферте на уровне 11,8–12,33% и предполагает премию к кривой ОФЗ в диапазоне 560–613 б.п. Как мы уже отметили, в конце ноября Татфондбанк разместил выпуск БО-03 на 2 млрд руб., ставка первого купона составила 12,25% и с премией к кривой ОФЗ в размере 590 б.п. Выпуск торгуется с доходностью 11,2%, предлагая премию к кривой ОФЗ в размере порядка 500 б.п. Таким образом, новая бумага Татфондбанка предлагает премию ко вторичному рынку в размере не менее 60 б.п. – на первый взгляд, неплохо. Наш более подробный комментарий на тему размещения нового выпуска Татфондбанком будет опубликован в ближайшее время.

Ольга Стерина, sterinaoa@uralsib.ru

ДЕНЕЖНЫЙ РЫНОК

Ликвидность в отличной форме

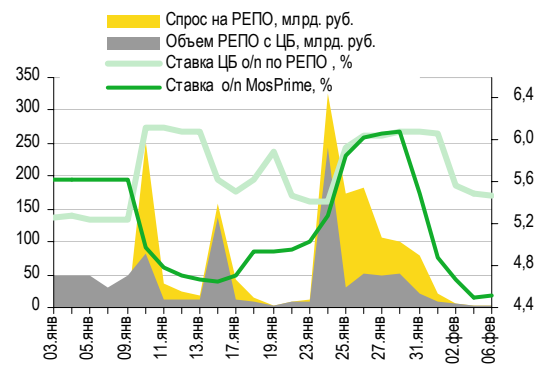
Объем средств на счетах в ЦБ продолжает увеличиваться. В отсутствие оттока средств из банковской системы объем средств на банковских счетах в ЦБ растет и вчера достиг 1,2 трлн руб. Остатки на корсчетах кредитных организаций в Банке России сократились на 115,9 млрд руб. до 520,9 млрд руб., а депозиты банков в ЦБ выросли на 153,5 млрд руб. до 702,7 млрд руб. Индикативная ставка MosPrime по однодневным кредитам подросла на 2 б.п. до 4,51%, однако другие ставки продолжили снижение, потеряв 1–10 б.п. Объем операций РЕПО с ЦБ составил лишь 1,6 млрд руб. – минимум с сентября 2011 г., однодневная ставка при этом опустилась на 1 б.п. до 5,48%, что почти на один процентный пункт выше ставки на рынке МБК. Завтра банкам предстоит вернуть в бюджет со своих депозитов 20 млрд руб., тогда как сегодня Министерство финансов планирует разместить на банковских счетах 10 млрд руб. с целью частично компенсировать этот отток. Однако его влияние, скорее всего, будет незначительным ввиду избытка ликвидности. Спрос на дополнительное фондирование упал, поэтому мы полагаем, что спрос на аукционе Минфина будет невысоким. По нашему мнению, ликвидность останется стабильной до середины месяца.

Совокупные средства банков в ЦБ РФ, млрд руб., и однодневная ставка MosPrime, %



Источники: ЦБ РФ

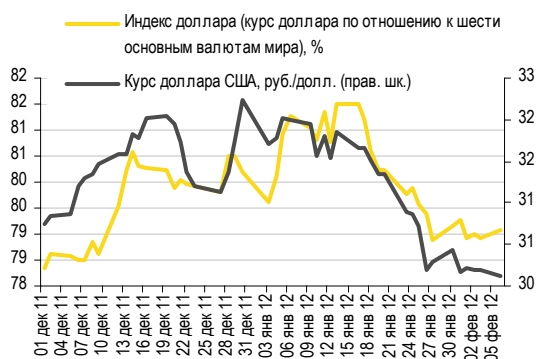
Объем операций РЕПО с ЦБ и однодневные ставки по РЕПО и на МБК



Источники: ЦБ РФ

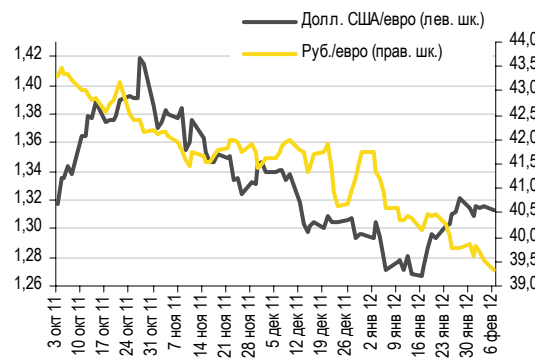
Рубль стабилен по отношению к доллару. Рубль дорожает, несмотря на укрепления доллара: вчера индекс доллара прибавил 0,2%, однако на ММВБ он уступил семь копеек рублю и закончил сессию на уровне 30,12 руб./долл. Евро также потеснил американскую валюту, однако подешевел по отношению к рублю на 20 копеек до 39,34 руб./евро. Стоимость бивалютной корзины упала на 13 копеек до 34,27 руб. Последнее время рубль ведет себя достаточно независимо от внешних факторов, поэтому некоторое снижение цен на нефть этим утром, скорее всего, не повлияет на его курс. Мы ожидаем, что сегодня российская валюта продолжит рост и будет торговаться у отметки 30,0–30,1 руб./долл.

Курс руб./долл. и индекс доллара



Источники: Bloomberg, ММВБ

Курс евро относительно доллара США и рубля



Источники: Bloomberg, ММВБ

Наталья Майорова, mayorovang@uralsib.ru

МАКРОЭКОНОМИКА

В январе инфляция обновила исторический минимум, однако летом ожидается ее резкое ускорение

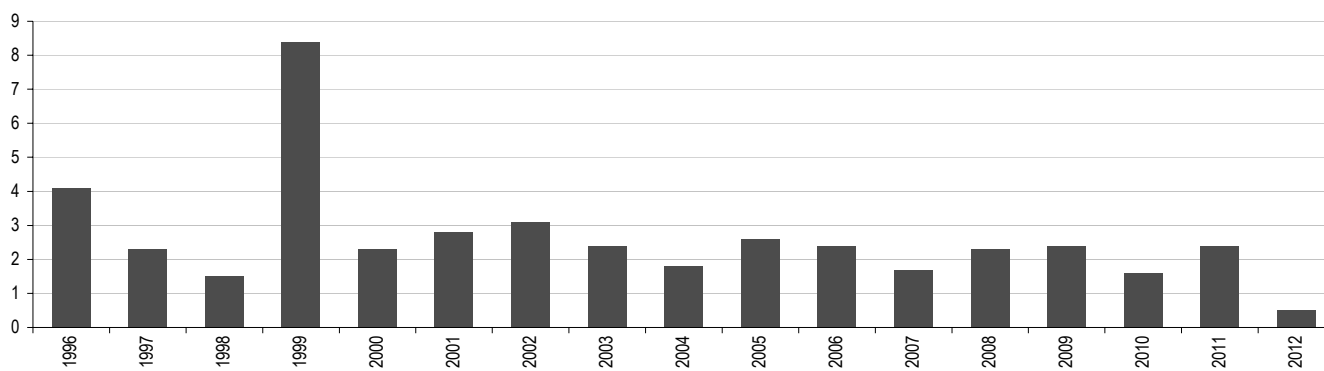
В январе индекс потребительских цен вырос лишь на 0,5%... Темпы роста потребительских цен, достигнув исторического минимума по итогам 2011 г. (6,1%), продолжили снижаться, и в январе были отмечены новые рекордно низкие темпы. По данным Росстата, за месяц ИПЦ вырос лишь на 0,5%, таким образом, рост год к году замедлился до 4,2%. Этот результат превзошел ожидания: и наш, и рыночный прогнозы предусматривали рост на 0,6% месяц к месяцу. Базовая инфляция в январе составила 0,5% месяц к месяцу, что означает ее замедление до 6% год к году против 6,6% в декабре.

...поскольку в секторе производства и распределения электроэнергии, газа и воды цены остались стабильными.

Основным фактором замедления роста цен стало их нулевое изменение в секторе производства и распределения электроэнергии, газа и воды, при том что исторически этот сектор демонстрировал в январе рост ИПЦ в среднем на 10% месяц к месяцу. Цены на услуги поднялись лишь на 0,2% по сравнению с предыдущим месяцем и замедлили рост до 4,7% год к году с 8,7% в декабре. Цены на продовольствие выросли на 0,8% месяц к месяцу – главным образом за счет роста цен на фрукты и овощи, особенно импортные. При этом темпы роста год к году снизились до 2% с 3,9% в декабре. Цены на продовольствие, исключая фрукты и овощи, выросли на 0,6% месяц к месяцу, но год к году сбавили темпы с 7,4% в декабре до 6,3%. Цены на непродовольственные товары увеличились лишь на 0,4% по сравнению с предыдущим месяцем, замедлив рост относительно января прошлого года до 6,2% с 8,7% в декабре. Цены на бензин упали на 0,3% месяц к месяцу, а их темпы роста год к году снизились до 10,1% с 14,9% в предыдущем месяце, что, очевидно, связано с недавними административными мерами.

Рекордно низкие темпы роста в январе

Темпы роста инфляции, месяц к месяцу, %



* В период с 1991 по 1996 гг. темпы роста инфляции были преимущественно двузначными.

Источники: Росстат

Во 2 п/г 2012 г. инфляция может резко ускориться. Низкие темпы роста инфляции в январе обусловлены тем, что правительство отложило пересмотр регулируемых тарифов на июль. Соответственно, резкое повышение тарифов во 2 п/г 2012 г. приведет к скачку инфляции. Рост цен на топливо недавно был также ограничен административно и, скорее всего, возобновится после проведения президентских выборов. В январе ЦБ РФ был нетто-продавцом иностранной валюты, то есть банк снижал уровень ликвидности, ослабляя давление денежной массы. Продав в январе лишь 200 млн долл. против 1,7 млрд долл. в декабре, Банк России может в феврале вновь стать нетто-покупателем, и в этом случае монетарное давление усилится. В прошлую пятницу зампреда ЦБ Алексей Улюкаев сообщил, что в 2012 г. инфляция может оказаться выше, чем в 2011 г. Мы согласны с этой оценкой и ожидаем, что в нынешнем году ИПЦ вырастет на 7,2%.

Алексей Девятков, devyatovae@uralsib.ru
Ольга Стерина, sterinaoa@uralsib.ru

НОВОСТИ ЭМИТЕНТОВ

ВТБ (BBB/Ваа1/BBB)

Акции будет выкупать банк, а не государство

Путин заявил, что акции миноритариев выкупит ВТБ за счет собственных средств. Вчера председатель правительства России Владимир Путин вновь затронул тему выкупа акций у миноритариев ВТБ, принявших участие в IPO в мае 2007 г. Путин заявил, что акции будут выкуплены за счет средств ВТБ, а не госбюджета. Напомним, что на прошлой неделе премьер-министр сообщил, что правительство готово помочь ВТБ с выкупом, а глава банка Андрей Костин оценил сделку в 15–18 млрд руб. (500–600 млн долл.). Представители банка уведомили СМИ о том, что план выкупа уже направлен в правительство на утверждение. Детали сделки пока не раскрывались.

Выкуп будет стоить банку около 20% чистой прибыли по МСФО, ожидающейся по итогам 2011 г. По нашей оценке, чистая прибыль ВТБ по МСФО в 2011 г. может составить около 95 млрд руб. (3,1 млрд долл.) – это практически совпадает с прогнозом руководства банка на уровне 100 млрд руб. (3,2 млрд долл.). Таким образом, если считать, что для сделки потребуется 18 млрд руб., выкуп будет стоить ВТБ 20% чистой прибыли за 2011 г. Эффект размывания оставшихся миноритарных долей мы оцениваем примерно в 2%; кроме того, мы ожидаем негативного влияния на фундаментальную справедливую стоимость Группы ВТБ. Коэффициент достаточности капитала первого уровня в результате сделки может упасть на 30–50 б.п., оставшись ниже 10%, что в некоторой степени ограничит для ВТБ перспективы роста в будущем.

Негативная новость. Для ВТБ выкуп означает рост политических рисков; кроме того, он олицетворяет собой моральный риск (moral hazard) для российского финансового сектора в целом. Выкуп также повышает вероятность проведения SPO ВТБ в текущем году и грозит срывом приватизационных планов правительства в отношении банка. В то же время новость скорее нейтральна для находящихся в обращении облигаций ВТБ, котировки которых пока на нее никак не отреагировали. Сумму, эквивалентную той, что требуется для выкупа акций, банк может без особых проблем занять на долговых рынках для пополнения ликвидности.

Надежда Мырсикова, myrsikovanv@uralsib.ru

Леонид Слипенченко, slipchenkola@uralsib.ru

Наталья Майорова, mai_ng@uralsib.ru

Связь-Банк (BB/-/BB)

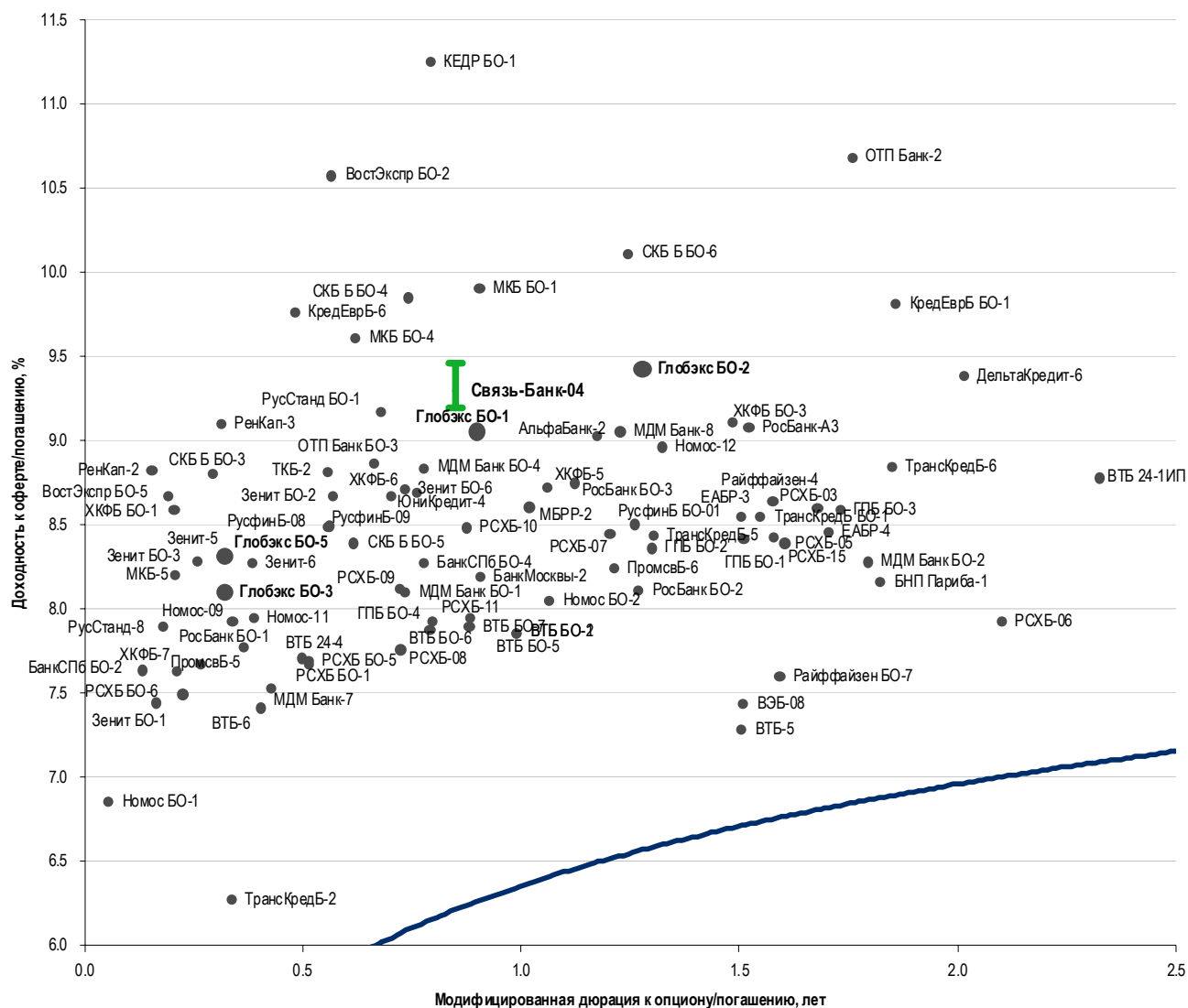
На этот раз предложение вполне рыночное

Новый выпуск на 5 млрд руб. С 8 по 17 февраля Связь-Банк будет проводить сбор заявок на участие в размещении нового выпуска классических облигаций серии 04 объемом 5 млрд руб. Срок обращения выпуска составляет десять лет, предусмотрена оферта через один год. Ориентиры по ставке купона находятся в диапазоне 9,00–9,25%, что соответствует доходности 9,20–9,46%. Уровень кредитных рейтингов эмитента позволяет включить выпуск в ломбардный список ЦБ.

Предложение выглядит привлекательным по всему предложенному диапазону. Единственный находящийся в обращении выпуск облигаций эмитента, размещенный в декабре прошлого года с доходностью 8,86%, еще не обращается на вторичном рынке. К тому же его сложно считать подходящим ориентиром для определения справедливой доходности нового выпуска, поскольку он был размещен без премии к бондам более сильных по финансовым метрикам госбанков, что наводит на мысль о нерыночном характере размещения. Ориентиры по новому выпуску предлагают премию к кривой ОФЗ в размере 300–325 б.п., тогда как облигации Глобэксбанка, еще одного дочернего банка ВЭБа и близкого по размеру активов к Связь-Банку, торгуются со спредом к ОФЗ порядка 280 б.п. Также, принимая во внимание, что предложенные ориентиры соответствуют премии порядка 140–165 б.п. к бондам самого ВЭБа и прочих госбанков, мы находим предложение привлекательным даже по нижней границе ориентира. В то же время мы обращаем внимание инвесторов на то, что самостоятельный финансовый профиль Связь-Банка, по нашей оценке, является довольно неустойчивым и в высокой степени зависит от поддержки ВЭБа, однако госкорпорация пока не сообщала о планах по выходу из капитала банка, как следствие, вероятность поддержки Связь-Банка с ее стороны представляется довольно высокой.

В этот раз предложение вполне рыночное

Облигации российских банков по состоянию на 6 февраля 2012 г.



Источники: ММВБ, оценка УРАЛСИБа

Предыдущие публикации по теме:

Декабрь 15, 2011 Связь-Банк (ВВ/-/ВВ) – Ориентиры выглядят несколько агрессивны.

http://www.uralsibcap.ru/products/download/111215_FID.pdf?docid=12128&lang=ru

Надежда Мырсыкова, myrsikovann@uralsib.ru

Мечел (-/В1/-)

Мечел размещает трехлетние облигации на 5 млрд руб.

Мечел привлечет 5 млрд руб. по высокой ставке... Вчера Мечел сообщил об открытии книги заявок на размещение нового выпуска облигаций серии БО-04. Объем выпуска – 5 млрд руб., срок обращения составляет три года, однако через два года предусмотрена оферта. Закрытие книги состоится 10 февраля в 17:00 мск, а техническое размещение – 14 февраля. Диапазон организаторов по купону 10,25–10,75% соответствует доходности к оферте 10,51–11,04%.

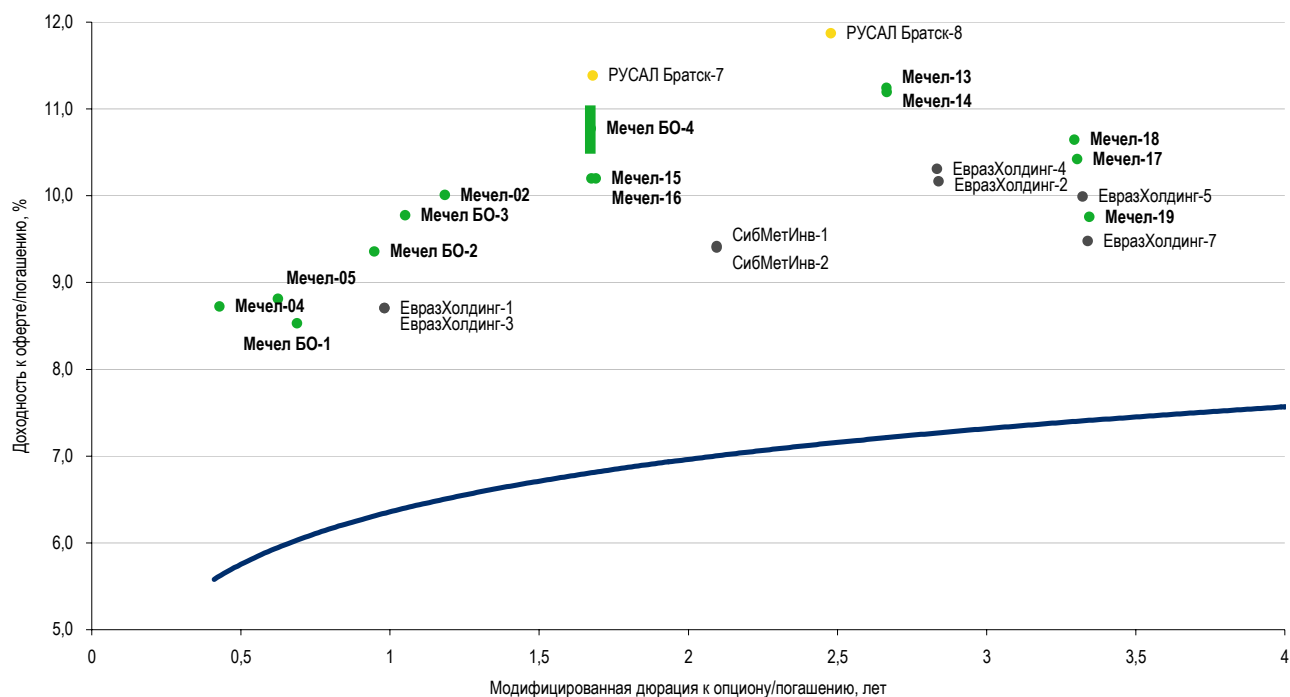
...ввиду внушительных потребностей в долговом финансировании. На текущий год у компании запланирован чрезвычайно высокий объем рефинансирования обязательств – 2,7 млрд долл. Справедливости ради, стоит отметить, что 1,1 млрд долл. приходится на револьверные линии финансирования оборотного капитала, которые, по всей вероятности, будут пролонгированы. Высокая потребность Мечела в новом финансировании усугубляется отрицательным денежным потоком от операционной деятельности (минус 48 млн долл. по итогам 9 мес. 2011 г.) на фоне масштабной инвестиционной программы (1,37 млрд долл. за 9 мес. 2011 г.). В планах на 2012 г. значатся инвестиционные расходы на сумму 1–1,2 млрд долл., что не добавляет оптимизма на фоне слабого операционного денежного потока.

Облигации выглядят нейтрально, на рынке есть более интересные идеи. Учитывая тенденцию последних размещений, мы считаем, что книга закроется не выше минимальной границы купона и поэтому принимаем соответствующую ему доходность за индикативную. При такой доходности премия выпуска к ОФЗ составит около 370 б.п., к Евразу – 120 б.п., а дисконт к Русалу – около 100 б.п. В момент нашей последней рекомендации спред бумаг Мечела к ОФЗ на вторичном рынке не превышал 300 б.п., что, на наш взгляд, являлось недостаточной компенсацией за риск компании, тогда как дисконт к Русалу около 200 б.п. также выглядел излишне агрессивным (стоит отметить, что дисконт к Русалу в последнее время сократился во многом за счет снижения доходности бумаг самого Русала, которые мы, к слову, рекомендовали к покупке). Облигации Мечела, серии 15 и 16, торгующиеся на том же участке кривой, что и размещаемый выпуск серии БО-04, отличаются низкой ликвидностью и широкими бид-аск спредами, что затрудняет однозначную оценку их доходности, однако, ее можно принять как приблизительно равную 10,2%. Таким образом, новый выпуск предлагает премию ко вторичному рынку около 30 б.п. по нижней границе диапазона. Этот прайсинг выглядит вполне адекватным, и мы даже не исключаем, что в краткосрочной перспективе премия ко вторичному рынку частично будет нивелирована, однако на среднесрочном отрезке мы не видим поводов для сокращения величины кредитного спреда Мечела. Между тем в абсолютном выражении бумаги предлагают хорошую доходность для инвесторов, толерантных к риску выше среднего, однако в данном ключе рекомендуем обратить внимание на бумаги Русала, имеющего схожие кредитные метрики. Возможность получения рейтинга откроет бумагам доступ к ломбардному списку ЦБ и может стать драйвером роста котировок.

См. на следующей странице.

Новый выпуск Мечела размещается на справедливом уровне

Рублевые облигации металлургических компаний, 06.02.2012



Источники: ММВБ, оценка УРАЛСИБа

Публикации по теме:

Декабрь 16, 2011 г. Мечел – Нейтральные результаты, долг растет. Отчетность за 3 кв. 2011 г. по US GAAP.

http://www.uralsibcap.ru/products/download/16122011_Mechel_3Q11_Financials.pdf?docid=12137&lang=ru

Андрей Кулаков, CFA, FRM, kulakovan@uralsib.ru

КАЛЕНДАРЬ ПРЕДСТОЯЩИХ СОБЫТИЙ

Долговой рынок

7 февраля	Размещение Газпром нефть-11 (10 млрд руб.). Размещение Россельхозбанк-БО-02 (5 млрд руб.). Размещение Банк Зенит-БО-04 (3 млрд руб.). Размещение ВЭБ-лизинг-06 (10 млрд руб.).
9 февраля	Размещение ЛК УРАЛСИБ-БО-05 (3 млрд руб.). Размещение Россельхозбанк-БО-02 (5 млрд руб.). Размещение Теле2-Санкт-Петербург-05 (4 млрд руб.). Оферта ВТБ-Лизинг Финанс-08 (5 млрд руб.).
10 февраля	Размещение Кредит Европа Банк-БО-02 (5 млрд руб.). Оферта Фортум-02 (5 млрд руб.).
13 февраля	Оферта ВТБ 24-02 (10 млрд руб.).
14 февраля	Размещение Мечел БО-04 (5 млрд руб.). Оферта ЛОКО-Банк БО-01 (2,5 млрд руб.).
15 февраля	Размещение НОТА-Банк-01 (1 млрд руб.). Погашение Копейка-02 (4 млрд руб.). Погашение Копейка-03 (4 млрд руб.). Погашение СУ-155 Капитал-03 (3 млрд руб.).
17 февраля	Размещение Гидромашсервис-02 (3 млрд руб.). Оферта Алеф-Банк-01 (1 млрд руб.).
21 февраля	Размещение Связь-Банк-04 (5 млрд руб.). Размещение Татфондбанк-БО-04 (3 млрд руб.). Оферта Ростелеком-10 (3 млрд руб.). Погашение Оренбургская ИЖК-01 (1 млрд руб.). Погашение ТГК-б-Инвест-01 (5 млрд руб.).
22 февраля	Оферта Хортекс-Финанс-01 (1 млрд руб.).
23 февраля	Погашение ЛК УРАЛСИБ-03 (1,5 млрд руб.). Погашение МИА-03 (1,5 млрд руб.). Погашение Белон-Финанс-02 (2 млрд руб.).
24 февраля	Оферта Микояновский мясокомбинат-02 (2 млрд руб.).
28 февраля	Оферта НОМОС-БАНК БО-01 (5 млрд руб.). Погашение Рыбинский кабельный завод-01 (1 млрд руб.). Погашение Уралэлектромедь-01 (3 млрд руб.).
1 марта	Оферта Росгосстрах Банк-03 (2 млрд руб.). Оферта Мосэнерго-02 (5 млрд руб.).
5 марта	Оферта МБРР-04 (5 млрд руб.). Оферта Татфондбанк-06 (2 млрд руб.).

Денежный рынок

08 февраля	Банки должны вернуть Минфину 20 млрд руб.
15 февраля	Выплата страховых взносов
15 февраля	Банки должны вернуть Минфину 10 млрд руб.
20 февраля	Выплата 1/3 НДС за 4 кв. 2011 г.
22 февраля	Банки должны вернуть Минфину 100 млрд руб.
27 февраля	Выплата НДС и акцизов
28 февраля	Выплата налога на прибыль
29 февраля	Банки должны вернуть Минфину 127 млрд руб.

КАЛЕНДАРЬ ОФЕРТ

Дата оферты	Выпуск	Объем выпуска, млн руб.	Цена оферты, %	Ставка предыдущег о купона, %	Новая ставка купона, %	Дата следующей оферты / погашения
09.02.12	ВТБ-Лизинг Финанс-08	5 000	100	7,05	7,8	7 августа 2012
10.02.12	Фортум-02	5 000	100	6,5	6,5	8 августа 2012
13.02.12	ВТБ 24-02	10 000	100	4,5	7,75	5 февраля 2013
14.02.12	ЛОКО-Банк БО-01	2 500	100	8,5	9,8	7 февраля 2013
17.02.12	Алеф-Банк-01	1 000	100	11,0	10,0	12 февраля 2013
21.02.12	Ростелеком-10	3 000	100	8,93	-	-
22.02.12	Хортекс-Финанс-01	1 000	100	13,0	0,5	15 августа 2012
24.02.12	Микояновский мясокомбинат-02	2 000	100	13,0	0,5	15 августа 2012
28.02.12	Номос-Банк БО-01	5 000	100	7,0	-	-
01.03.12	Росгосстрах Банк-03	2 000	100	9,5	-	-
	Мосэнерго-02	5 000	100	7,65	-	-
05.03.12	МБРР-04	5 000	100	6,0	-	-
	Татфондбанк-06	2 000	100	8,75	-	-

Рынок рублевых облигаций

Выпуск	Объем, млн	Купон, %	Дата			Месяцев до		Цена	Изм.	Торговый объем, шт	Котировки		Доходность, %			Дюр, лет	Рейтинг F/M/S	Сектор
			купона	оферты	погаш	офрт	погаш				покупка	продажа	офрт	погаш	текущ			
КОРПОРАТИВНЫЕ РУБЛЕВЫЕ ОБЛИГАЦИИ																		
7Контин-2	7,000 R	8.50	14.06.12		14.06.12		4.2				94.75	101.00					Потреб. усл.	
Uranium-1	16,500 R	9.75	06.06.12	05.12.16	24.11.21	58.0	117.7				99.30	100.30					МГД	
Абсолют-5	1,800 R			30.07.14	27.07.16	29.8	53.7										BB+/Ba3/	
Авангард-3	1,500 R	8.00	11.05.12	18.05.12	10.05.13	3.4	15.1	99.90	(0.08)	156		100.10	8.49	7.86	0.24	отзван/B2/	Финансы	
АвтоBA3-4	5,000 R	0.10	22.05.12	24.05.12	20.05.14	3.6	27.4				90.01	97.34				B-/	Машиностр. и пр.	
Автодор-1	3,000 R	9.75	04.12.12		29.11.16		57.8				100.35	100.75					Строительство	
АгроСоюз-2	1,500 R	17.00	28.03.12		28.03.12		1.7										Сельск. хоз.	
АИЖК 2011 1-1	2,258 R	9.00	15.02.12		15.02.44		384.6										Финансы	
АИЖК 2011 1-2	1,129 R	3.00	15.02.12		15.02.44		384.6										Финансы	
АИЖК 2011 2-1	7,457 R	8.25	15.03.12		15.09.43		379.5										/Ba3/	
АИЖК 2011 2-2	7,457 R	6.00	15.03.12		15.09.43		379.5										/Ba3/	
АИЖК-05	1,320 R	7.35	15.04.12		15.10.12		8.3	100.17	0.02	13,000	99.40	100.17		7.28	7.31	0.63	/Ba1/BBB	
АИЖК-06	2,000 R	7.40	15.04.12		15.07.14		29.3										/Ba1/BBB	
АИЖК-07	4,000 R	7.68	15.04.12		15.07.16		53.3				98.52	101.80					/Ba1/BBB	
АИЖК-08	5,000 R	7.63	15.03.12	25.03.14	15.06.18	25.6	76.3				98.15	99.89					/Ba1/BBB	
АИЖК-09	5,000 R	7.49	15.02.12	15.02.15 C	15.02.17	36.3	60.4	99.15	(0.08)	740	98.20	99.81	8.15	8.07	7.43	1.85	/Ba1/BBB	
АИЖК-10	6,000 R	8.05	15.02.12		15.11.18		81.3	98.50		610	97.01	99.20		8.75	8.02	3.22	/Ba1/BBB	
АИЖК-11	10,000 R	8.20	15.03.12		15.09.20		103.4				97.50	99.50					/Ba1/BBB	
АИЖК-12	7,000 R	10.75	15.06.12		15.12.13		22.3				103.00	104.00					/Ba1/BBB	
АИЖК-13	7,000 R	10.75	15.04.12		15.04.18		74.3				112.01	113.00					/Ba1/BBB	
АИЖК-14	7,000 R	10.75	15.05.12		15.05.23		135.3				114.40	115.29					/Ba1/BBB	
АИЖК-15	7,000 R	10.75	15.03.12		15.09.28		199.4	115.78		3,000	115.31			8.96			/Ba1/BBB	
АИЖК-16	10,000 R	8.25	15.03.12		15.09.21		115.4				96.30	98.70					/Ba1/BBB	
АИЖК-17	8,000 R	9.05	15.04.12		15.04.22		122.3				100.40	103.00					/Ba1/BBB	
АИЖК-18	7,000 R	8.00	15.04.12	18.04.16	15.07.23	50.4	137.3				95.00						/Ba1/BBB	
АИЖК-19	6,000 R	7.70	15.02.12	19.05.15	15.11.25	39.4	165.4										/Ba1/BBB	
АИЖК-20	5,000 R	8.60	15.03.12		15.12.27		190.4				98.50	101.10					/Ba1/BBB	
АИЖК-23	14,000 R	7.94	15.06.12	19.06.12	15.12.29	4.4	214.4										/Ba1/BBB	
АиФ-2	1,000 R	12.75	22.06.12		21.12.12		10.5				100.13	100.59					Медиа	
АкБарс-5	5,000 R	8.25	17.04.12	24.04.12	15.10.13	2.6	20.3				100.05	100.20					BB/B1/	
Акрон-2	3,500 R	8.20	22.03.12		19.09.13		19.4				98.05	99.60					B+/B1/	
Акрон-3	3,500 R	13.85	23.05.12	25.05.12	20.11.13	3.6	21.5				101.80	102.03					B+/B1/	
Акрон-4	3,750 R	7.95	29.05.12	29.05.14	18.05.21	27.7	111.4				96.01	98.00					B+/B1/	
Акрон-5	3,750 R	7.95	29.05.12	29.05.14	18.05.21	27.7	111.4				96.00	98.00					B+/B1/	
Алроса-20	3,000 R	8.95	27.03.12		23.06.15		40.5				101.50	110.55					BB-/Ba3/BB-	
Алроса-21	8,000 R	8.25	22.03.12	25.06.13	18.06.15	16.6	40.4	100.76	0.03	547,047	100.73	100.90	7.88	8.10	1.20		BB-/Ba3/BB-	
Алроса-22	8,000 R	8.25	27.03.12	28.06.13	23.06.15	16.7	40.5	100.75		3,950	100.74	100.91	7.89	8.11	1.21		BB-/Ba3/BB-	
Алроса-23	7,000 R	8.95	22.03.12		18.06.15		40.4	101.45	(0.04)	24,016	101.25	101.55		8.72	8.73	2.68	BB-/Ba3/BB-	
АльфаБанк-1	5,000 R	8.25	07.02.12	06.02.14	02.02.16	24.0	47.9										BB+/Ba1/BB	
АльфаБанк-2	5,000 R	9.25	08.06.12	11.06.13	02.12.16	16.1	57.9	100.60	0.16	205,584	100.61	100.87	8.94	9.06	1.17		BB+/Ba1/BB	
АльянсК БО-1	5,000 R	9.25	07.02.12		04.02.14		24.0										B/В+	
АльянсК-3	5,000 R	9.75	31.07.12	01.08.13	21.07.20	17.8	101.5				96.00	100.00					B/В+	
АльянсК-4	5,000 R	8.85	12.06.12	09.06.16	01.06.21	52.1	111.9	92.17	0.08	352,898	93.50	94.00	11.48	9.46	3.24		B/В+	
АльянсК-6	7,000 R	8.85	15.06.12	15.06.16	04.06.21	52.3	112.0	92.61	0.50	505,891	93.50	94.60	11.33	9.43	3.26		B/В+	
АмурМеталл-7	1,380 R	18.00	31.03.12		30.06.12		4.8										МГД	
АптЗиб-2	800 R	18.00	06.03.12		05.06.12		3.9	100.82	0.06	6,953	100.73	100.79		14.48	17.33	0.17		Фармацевтика
АтомЭнПром-6	10,000 R	7.50	15.08.12		15.08.14		30.3				42,979	95.00	99.00					//BBB-
Аэрофлот БО-1	6,000 R	7.75	09.04.12		08.04.13		14.0	100.30	0.30	50,001	100.00	100.40		7.60	7.54	1.04		BB+//
Аэрофлот БО-2	6,000 R	7.75	09.04.12		08.04.13		14.0	100.00	0.00	9	100.00	100.30		7.88	7.56	1.03		BB+//
Аэрокспресс-1	3,500 R	11.00	20.07.12		13.01.17		59.3											Транспорт
БалтИмБ-2	1,500 R	9.00	15.03.12	20.03.12	10.09.15	1.4	43.1											/B3/
БанкМосквы-2	10,000 R	7.55	03.08.12		01.02.13		11.9	99.40	(0.10)	3,210	99.25	99.70		8.36	7.59	0.90		BBB-/Ba2/
БанкСПб БО-1	5,000 R	8.25	10.04.12		09.04.13		14.1											отзван/Ba3/
БанкСПб БО-2	5,000 R	7.50	26.03.12	27.03.12	23.09.13	1.6	19.6					100.05						отзван/Ba3/
БанкСПб БО-4	3,000 R	8.50	14.06.12	17.12.12	12.12.13	10.4	22.2											отзван/Ba3/
Башнефть БО-1	10,000 R	9.35	05.06.12	05.12.13	02.12.14	22.0	33.9	101.24	0.29	717,776	101.22	101.35	8.77	9.09	1.56			Нефть и газ
Башнефть-1	15,000 R	12.50	19.06.12	22.12.12	13.12.16	10.5	58.3	103.99		29,547	103.85	103.99	7.77	11.83	0.78			Нефть и газ
Башнефть-2	15,000 R	12.50	19.06.12	22.12.12	13.12.16	10.5	58.3	103.80	0.00	122,121	103.20	103.99	8.00	11.85	0.78			Нефть и газ
Башнефть-3	20,000 R	12.50	19.06.12	22.12.12	13.12.16	10.5	58.3				103.60	103.86						Нефть и газ
Белон-2	2,000 R	0.01	23.02.12		23.02.12		0.6				98.05							МГД
Бинбанк БО-1	3,000 R	9.85	20.06.12	25.12.12	20.12.14	10.6	34.5											отзван/B2/B-
Бинбанк-2	1,000 R	8.85	28.04.12		29.04.13		14.7	99.70		150	99.50			8.66				отзван/B2/B-
БК Евразия-1	5,000 R	8.40	27.06.12	27.06.16	20.06.18	52.7	76.5	96.50	0.14	18,010	95.75	96.80	9.61	8.62	3.38			BB//
БНП Париба-1	2,000 R	7.70	27.03.12		29.03.14		25.7											//BBB
ВБД БО-1	3,000 R	7.35	13.04.12	17.10.12	11.10.13	8.4	20.2											/отзван/отзван
ВБД БО-2	3,000 R	7.35	13.04.12	17.10.12	11.10.13	8.4	20.2											/отзван/отзван
ВБД БО-3	3,000 R	7.35	13.04.12	17.10.12	11.10.13	8.4	20.2											/отзван/отзван
ВБД БО-6	5,000 R	7.90	28.06.12		27.06.13		16.7					99.00						/отзван/отзван
ВБД БО-7	5,000 R	7.90	28.06.12		27.06.13		16.7											/отзван/отзван
ВБД БО-8	5,000 R	7.35	13.04.12	17.10.														

Рынок рублевых облигаций

Выпуск	Объем, млн	Купон, %	Дата			Месяцев до		Цена	Изм.	Торговый объем, шт	Котировки		Доходность, %			Дюр, лет	Рейтинг F/M/S	Сектор
			купона	оферты	погаш	офрт	погаш				покупка	продажа	офрт	погаш	текуц			
КОРПОРАТИВНЫЕ РУБЛЕВЫЕ ОБЛИГАЦИИ																		
ЕвроХим-2	5,000 R	8.90	03.07.12	03.07.15	26.06.18	40.9	76.7	99.98		24	96.02	100.00	9.10	8.83	2.73	BB/BB	Хим. пром.	
ЕвроХим-3	5,000 R	8.25	23.05.12	23.11.15	14.11.18	45.6	81.3				95.01	98.24				BB/BB	Хим. пром.	
ЕЭСК-2	1,000 R	8.74	05.04.12		05.04.12		1.9										Электроэнерг.	
Желдорип-2	2,500 R	12.00	19.04.12		19.04.12		2.4				98.51	101.00					Финансы	
Желдорип-3	2,000 R	13.00	21.03.12		19.09.12		7.4										Финансы	
Запсиб БО-1	2,000 R	9.75	22.06.12	27.12.12	20.06.14	10.7	28.4					102.00				//B	Финансы	
Заречная-01	3,000 R	10.80	29.06.12	12.01.15	21.12.18	35.2	82.5										МГД	
Зенит БО-1	5,000 R	7.10	07.04.12	11.04.12	07.04.13	2.1	14.0	99.90	(0.01)	44,100	99.85	99.92	7.77	6.94	0.16	V+/Ba3/	Финансы	
Зенит БО-2	5,000 R	7.75	22.03.12	26.09.12	22.09.13	7.7	19.5				99.52	99.89				V+/Ba3/	Финансы	
Зенит БО-3	3,000 R	8.75	15.05.12	19.11.12	15.11.14	9.4	33.3	100.15	0.05	2,750	100.10	100.15	8.26	8.57	0.25	V+/Ba3/	Финансы	
Зенит БО-6	5,000 R	7.25	26.05.12	28.11.12	26.05.14	9.7	27.6	99.00	0.05	165,001	98.90	99.00	8.72	7.22	0.72	V+/Ba3/	Финансы	
Зенит-5	5,000 R	7.50	05.06.12	07.06.12	04.06.13	4.0	15.9	99.84	0.11	176	99.75	99.84	8.11	7.42	0.30	V+/Ba3/	Финансы	
Зенит-6	3,000 R	8.00	03.07.12	05.07.12	01.07.14	4.9	28.8				99.85	99.89				V+/Ba3/	Финансы	
ЗолСелидг-3	1,500 R	16.50	31.05.12	06.06.12	29.05.14	4.0	27.7				101.05						МГД	
ЗСД-1	5,000 R	8.75	05.06.12	29.04.16	13.05.31	50.8	231.3				99.20	100.09					Строительство	
ЗСД-2	5,000 R	8.75	05.06.12	29.04.16	13.05.31	50.8	231.3				99.20	100.10					Строительство	
ИАВ1-1	2,932 R	8.95	10.05.12		10.08.44		390.4										Финансы	
ИАВ1-2	1,140 R				10.08.44		390.4										Финансы	
ИАРТ-1	1,000 R	8.50	31.07.12		04.08.13		17.9				1.00						Финансы	
ИКС-1	9,000 R	7.95	03.07.12		01.07.14		28.8									//B+	Потреб. усл.	
ИКС-4	8,000 R	7.75	07.06.12	06.06.14	02.06.16	28.0	51.9	97.12	(0.38)	117,001	97.10	97.40	9.35	7.88	1.96	//B+	Потреб. усл.	
ИнвТоргБ БО-1	2,000 R	9.60	25.05.12	01.06.12	25.11.13	3.8	21.6	100.00		850	93.40	100.39	9.73	9.42	0.27	//B2/	Финансы	
ИнвТоргБ-4	1,500 R	9.00	08.04.12		08.10.12		8.1									//B2/	Финансы	
ИнгБанк-1	5,000 R	7.73	16.04.12		23.07.14		29.5				99.00	100.10				/Baa1/	Финансы	
ИнгБанк-2	5,000 R	8.22	10.02.12		18.11.14		33.4									/Baa1/	Финансы	
Интурист-2	2,000 R	14.00	22.05.12	25.05.12	21.05.13	3.6	15.5	100.27	0.06	610	100.03	100.29	13.25	13.57	0.26		Потреб. усл.	
Иркут БО-1	5,000 R	9.25	13.03.12		10.09.13		19.1				100.50	101.70				/Ba2/	Машиностр. и пр.	
ИркЭнерго БО-1	3,000 R	7.60	10.04.12		08.04.14		26.0									/отзван/отзван	Электроэнерг.	
ИркЭнерго-1	5,000 R	15.50	31.05.12		28.11.13		21.7									/отзван/отзван	Электроэнерг.	
ИтераФ-1	5,000 R	8.50	22.05.12		20.11.12		9.5				97.01	100.00					Нефть и газ	
Камаз БО-1	2,000 R	9.00	18.06.12	19.12.12	16.12.13	10.4	22.3				99.70	100.05					Машиностр. и пр.	
Камаз БО-2	3,000 R	8.60	07.02.12		04.02.14		24.0										Машиностр. и пр.	
Карусель-1	3,000 R	12.00	15.03.12		12.09.13		19.2									//B+	Потреб. усл.	
КаспЭнергия-1	1,000 R	12.50	24.04.12	27.04.12	23.10.12	2.7	8.5				98.02	99.17					Нефть и газ	
КВАДРА-1	5,000 R	8.00	31.05.12		31.05.12		3.8										Электроэнерг.	
КЕДР БО-1	1,500 R	9.25	28.06.12	09.01.13	28.06.14	11.1	28.7	98.11		2	96.00	99.25	11.84	9.33	0.78	//B2/	Финансы	
КИТ ФинансКап-2	4,000 R	11.00	12.06.12		10.06.14		28.1				100.00					V/отзван/отзван	Финансы	
Кокс БО-2	5,000 R	8.70	30.05.12		28.05.14		27.7	95.17	0.01	13,333	95.01	95.15	11.43	8.99	1.89	//B2/B	МГД	
Кокс-2	5,000 R	12.00	15.03.12		15.03.12		1.2	100.50		85	100.20	100.50	7.05	11.40	0.10	//B2/B	МГД	
Комос БО-1	1,500 R	11.00	19.07.12		17.07.14		29.3				96.65	97.50					Сельск. хоз.	
Копейка БО-1	3,000 R	9.50	24.04.12	30.07.12	23.07.13	5.8	17.5	100.00		9,250	100.11	100.50	9.84	9.47	0.42	//B+	Потреб. усл.	
Копейка БО-2	3,000 R	9.00	03.04.12		01.10.13		19.8	99.75	0.09	7,800	99.00	99.90	9.48	8.95	1.41	//B+	Потреб. усл.	
Копейка-2	4,000 R	16.50	15.02.12		15.02.12		0.3	100.20	(0.07)	2,503	100.20	100.29	8.39	15.88	0.02	//B+	Потреб. усл.	
Копейка-3	4,000 R	9.80	15.02.12		15.02.12		0.3	100.06	0.01	94,652	100.03	100.07	7.46	9.58	0.02	//B+	Потреб. усл.	
КрайИнвБ БО-1	1,500 R	9.25	19.04.12	23.10.12	19.04.14	8.5	26.4				95.00	99.50				V+/B+	Финансы	
КредЕврБ БО-1	5,000 R	8.10	27.04.12		27.04.14		26.7	97.00		20,000	94.00	98.00	9.85	8.16	1.85	BB-/Ba3/	Финансы	
КредЕврБ-6	4,000 R	8.30	21.02.12	22.08.12	18.02.14	6.5	24.4				99.90	100.35				BB-/Ba3/	Финансы	
КузбассЭнерго-1	10,000 R	8.05	25.06.12		14.06.21	28.6	112.3				95.00	99.90					Электроэнерг.	
КузбассЭнерго-2	5,000 R	8.70	26.04.12	26.04.16	15.04.21	50.7	110.3				93.01	97.00					Электроэнерг.	
Куйбшеввазот-4	2,000 R	8.60	12.04.12	21.04.14	07.04.16	26.5	50.0				96.00	96.05					Хим. пром.	
ЛенСпецСМУ БО-2	1,500 R	14.50	23.02.12		23.05.13		15.5				102.04	103.20				//B	Строительство	
ЛенСпецСМУ-1	800 R	16.00	12.03.12		07.12.12		10.0				103.50	103.80				//B	Строительство	
ЛенЭнерго-3	3,000 R	8.02	18.04.12		18.04.12		2.4				100.14	100.25				/Ba2/	Электроэнерг.	
ЛОКО Банк БО-1	2,500 R	8.50	09.02.12	14.02.12	06.02.14	0.3	24.0									V+/B2/	Финансы	
ЛОКО Банк-5	2,500 R	8.10	26.07.12	02.08.12	23.07.15	4.9	41.5				97.00					V+/B2/	Финансы	
ЛСР БО-1	1,500 R	10.50	26.06.12	02.07.12	25.06.13	5.8	16.6	100.35		954	100.40	100.56	9.72	10.34	0.35	V/B2/	Строительство	
ЛСР БО-2	2,000 R	10.00	13.03.12		10.09.13		19.1	98.84	(0.08)	1,999	98.81	99.02	11.09	9.72	1.31	V/B2/	Строительство	
ЛСР БО-3	2,000 R	9.50	22.03.12		20.03.14		25.4	95.03	0.21	3,491	95.00	95.35	12.59	9.64	1.68	V/B2/	Строительство	
ЛСР БО-5	2,000 R	8.47	26.07.12		24.07.14		29.6									V/B2/	Строительство	
ЛСР-2	5,000 R	9.80	02.08.12	05.02.13	01.08.13	12.0	17.8	99.55	0.02	300	98.61	99.54	10.55	9.83	0.87	V/B2/	Строительство	
Лукойл БО-1	5,000 R	13.35	06.08.12		06.08.12		6.0	102.67		6	102.80	103.30	7.94	13.00	0.46	BBB-/Baa2/BBB-	Нефть и газ	
Лукойл БО-2	5,000 R	13.35	06.08.12		06.08.12		6.0	103.07		25,000	103.00	103.30	7.10	12.95	0.47	BBB-/Baa2/BBB-	Нефть и газ	
Лукойл БО-3	5,000 R	13.35	06.08.12		06.08.12		6.0	103.05		17,118	102.80	103.10	7.14	12.95	0.47	BBB-/Baa2/BBB-	Нефть и газ	
Лукойл БО-4	5,000 R	13.35	06.08.12		06.08.12		6.0	103.10		141,380	102.80	103.10	7.04	12.95	0.47	BBB-/Baa2/BBB-	Нефть и газ	
Лукойл БО-5	5,000 R	13.35	06.08.12		06.08.12		6.0	102.00		1	102.80	103.10	9.37	13.09	0.46	BBB-/Baa2/BBB-	Нефть и газ	
Лукойл БО-6	5,000 R	9.20	14.06.12		13.12.12		10.2				101.22	102.03				BBB-/Baa2/BBB-	Нефть и газ	
Лукойл БО-7	5,000 R	9.20	14.06.12		13.12.12		10.2	101.87	0.08	10,000	101.50	102.10	7.00	8.91	0.78	BBB-/Baa2/BBB-	Нефть и газ	
Лукойл-4	6,000 R	7.40	07.06.12		05.12.13		22.0	100.05	0.06	100,445	99.82	100.00	7.50	7.				

Рынок рублевых облигаций

Выпуск	Объем, млн	Купон, %	Дата			Месяцев до		Цена	Изм.	Торговый объем, шт	Котировки		Доходность, %			Дюр, лет	Рейтинг F/M/S	Сектор	
			кулона	оферты	погаш	офрт	погаш				покупка	продажа	офрт	погаш	текущ				
КОРПОРАТИВНЫЕ РУБЛЕВЫЕ ОБЛИГАЦИИ																			
МДМ Банк БО-4	5,000 R	9.50	16.06.12	20.12.12	16.12.14	10.5	34.3				100.45	101.20				BB/Ba2/BB-	Финансы		
МДМ Банк-7	5,000 R	11.75	19.07.12		19.07.12		5.4				101.40	101.85				BB/Ba2/BB-	Финансы		
МДМ Банк-8	10,000 R	9.00	12.04.12	09.07.13	09.04.15	17.1	38.1	99.85	21,050		99.86	100.20	9.32	9.25	8.76	1.22	BB/Ba2/BB-	Финансы	
Медведь-2	1,000 R	12.50	27.02.12	03.09.12	22.08.16	6.9	54.5										Финансы		
МеталКомБ БО-1	1,500 R	8.70	02.08.12	02.02.13	02.08.14	11.9	29.9									/B3/	Финансы		
МеталКомБ-1	900 R	9.40	29.05.12		26.11.13		21.7					98.00				/B3/	Финансы		
МеталлСервис-1	1,500 R	9.00	23.05.12		23.05.12		3.5				86.00	100.70					Потреб. усл.		
Мечел БО-1	5,000 R	8.10	11.05.12		09.11.12		9.1				99.60	99.75				/B1/	МГД		
Мечел БО-2	5,000 R	9.75	13.03.12		12.03.13		13.2				100.10	101.00				/B1/	МГД		
Мечел БО-3	5,000 R	9.75	25.04.12		24.04.13		14.6				99.80	100.70				/B1/	МГД		
Мечел-02	5,000 R	7.40	13.06.12		12.06.13		16.2				97.00	100.00				/B1/	МГД		
Мечел-04	5,000 R	19.00	26.04.12	30.07.12	21.07.16	5.8	53.5	104.35	0.42	22	104.80	104.93	9.72		18.11	0.42	/B1/	МГД	
Мечел-05	5,000 R	12.50	17.04.12	19.10.12	09.10.18	8.4	80.1				101.96	102.63				/B1/	МГД		
Мечел-13	5,000 R	10.00	06.03.12	03.09.15	25.08.20	42.9	102.7	99.30		150,236	98.01	99.10	10.50		9.66	2.68	/B1/	МГД	
Мечел-14	5,000 R	10.00	06.03.12	03.09.15	25.08.20	42.9	102.7	99.30		150,126	98.00	99.19	10.50		9.66	2.68	/B1/	МГД	
Мечел-15	5,000 R	8.25	21.02.12	20.02.14	09.02.21	24.5	108.2				94.51	97.70				/B1/	МГД		
Мечел-16	5,000 R	8.25	21.02.12	20.02.14	09.02.21	24.5	108.2	96.70		80,001	96.00	97.70	10.33		8.21	1.67	/B1/	МГД	
Мечел-17	5,000 R	8.40	07.06.12	06.06.16	27.05.21	52.0	111.7	94.50	0.62	3	93.01	94.44	10.24		8.76	3.30	/B1/	МГД	
Мечел-18	5,000 R	8.40	07.06.12	06.06.16	27.05.21	52.0	111.7	93.75	0.57	495	93.51	94.75	10.48		8.83	3.29	/B1/	МГД	
Мечел-19	5,000 R	8.40	12.06.12	09.06.16	01.06.21	52.1	111.9				90.01	97.00				/B1/	МГД		
МИА-1	220 R	10.00	24.03.12		20.09.12		7.5				95.01	106.00				/Ba2/	Финансы		
МИА-3	1,500 R	7.25	23.02.12		23.02.12		0.6									/Ba2/	Финансы		
МИА-4	2,000 R	7.35	05.04.12	18.10.12	01.10.15	8.4	43.8									/Ba2/	Финансы		
МИА-5	2,000 R	7.90	19.04.12	25.07.13	17.07.14	17.6	29.3									/Ba2/	Финансы		
Микоан-2	2,000 R	13.50	09.02.12	24.02.12	07.02.13	0.6	12.1										Потреб. тов.		
Миракс-4	1,444 R	17.00	17.03.12		17.09.12		7.4				20.91	39.47					отзван/отзван/	Строительство	
Мираторг БО-1	3,000 R	8.75	31.07.12	17.07.14	29.07.14	29.3	29.7											Потреб. тов.	
Мираторг-1	2,500 R	6.00	02.08.12		02.08.12		5.9											Потреб. тов.	
МКБ БО-1	3,000 R	8.50	22.02.12	01.03.13	22.02.14	12.8	24.6				97.00	98.10					V+/B1/	Финансы	
МКБ БО-4	5,000 R	8.00	15.04.12	19.10.12	15.04.14	8.4	26.3			50,000	98.00	98.80					V+/B1/	Финансы	
МКБ БО-5	5,000 R	9.20	23.06.12		23.06.14		28.5	95.00	0.18	390,000	94.95	95.77			12.00	9.57	1.93	V+/B1/	Финансы
МКБ-5	2,000 R	7.40	25.04.12		25.04.12		2.6	99.80		183,980	99.80	100.05			8.44	7.26	0.20	V+/B1/	Финансы
МКБ-6	2,000 R	9.40	07.02.12		07.08.12		6.0											V+/B1/	Финансы
МКБ-7	2,000 R	9.76	17.07.12		14.07.15		41.2	100.55		31,707	100.25	101.00						V+/B1/	Финансы
МКБ-8	3,000 R	9.00	11.04.12		08.04.15		38.0				96.00							V+/B1/	Финансы
ММК БО-1	5,000 R	6.90	17.05.12		15.11.12		9.3	99.00	0.48	22	99.00				8.40	6.86	0.70	BB+/Ba3/отзван	МГД
ММК БО-3	5,000 R	6.47	22.03.12	26.03.12	19.09.13	1.6	19.4	99.94		700	99.86	99.94	7.00		6.32	0.12	BB+/Ba3/отзван	МГД	
ММК БО-4	5,000 R	7.65	01.03.12		27.02.14		24.7											BB+/Ba3/отзван	МГД
ММК БО-5	8,000 R	7.65	05.04.12		04.04.13		13.9	99.80		300,000	95.01	110.00			7.97	7.47	1.02	BB+/Ba3/отзван	МГД
ММК БО-6	5,000 R	7.20	12.07.12		10.07.14		29.1											BB+/Ba3/отзван	МГД
ММК БО-7	5,000 R	7.25	24.07.14		22.07.14		29.5											BB+/Ba3/отзван	МГД
МОИА-3	4,000 R	7.75	14.06.12		14.06.14		28.2											Финансы	
МойБанк-3	1,500 R	10.00	07.02.12		07.08.12		6.0											/B3/	Финансы
МойБанк-5	5,000 R	10.00	19.04.12	23.04.12	16.04.15	2.5	38.3				87.00	100.70						/B3/	Финансы
Мосмарт-1	2,000 R		12.04.12		12.04.12		2.2				2.00	89.99							Потреб. усл.
МособлгазФ-2	1,200 R	9.25	24.06.12		24.06.12		4.6	99.06	0.00	101,282	98.93	99.10			12.13	9.23	0.34		Электроэнерг.
Моссельпром-2	1,500 R	12.25	12.04.12	20.04.12	10.04.14	2.4	26.1												Сельск. хоз.
Мострансавто-1	3,225 R	11.80	19.06.12		18.12.12		10.4											/отзван	Транспорт
Мосэнерго-2	5,000 R	7.65	23.02.12	29.02.12	18.02.16	0.8	48.4	100.04	0.03	35,900	100.01	100.04	6.77		7.39	0.04	/BB	Электроэнерг.	
Мосэнерго-3	5,000 R	10.25	01.06.12	06.12.12	28.11.14	10.0	33.7	102.45	0.30	9,847	102.20	103.00	7.21		9.83	0.74	/BB	Электроэнерг.	
МОЭК-1	6,000 R	6.35	26.04.12		25.07.13		17.6											BB+/BB	Электроэнерг.
МП СаЖД-1-об	2,500 R	8.00	24.05.12		07.05.26		171.1												Потреб. усл.
МРСК Урала-1	1,000 R	8.60	22.05.12		22.05.12		3.5												Электроэнерг.
МРСК Юга-2	6,000 R	8.10	28.02.12		26.08.14		30.6				95.00	99.00							Электроэнерг.
МТС-1	10,000 R	7.00	19.04.12		17.10.13		20.4				87.52	100.00						BB+/Ba2/BB	Телеком
МТС-2	10,000 R	7.75	24.04.12		20.10.15		44.4	97.74	0.98	2	96.70	97.40			8.65	7.75	2.96	BB+/Ba2/BB	Телеком
МТС-3	10,000 R	8.00	19.06.12	20.06.13	12.06.18	16.4	76.2	100.00		13,903	97.00		8.15		7.92	1.21	BB+/Ba2/BB	Телеком	
МТС-4	15,000 R	7.60	15.05.12		13.05.14		27.2	98.81	0.34	22,595	98.40	98.75			8.17	7.28	1.90	BB+/Ba2/BB	Телеком
МТС-5	15,000 R	14.25	24.07.12	26.07.12	19.07.16	5.6	53.4	102.97	0.02	17,790	102.94	103.00	7.22		12.89	0.43	BB+/Ba2/BB	Телеком	
МТС-7	10,000 R	8.70	15.05.12		07.11.17		69.1	98.35	0.34	145,223	98.45	98.48			9.28	8.67	4.16	BB+/Ba2/BB	Телеком
МТС-8	15,000 R	8.15	15.05.12	13.11.15	03.11.20	45.2	105.0	98.44	0.07	15,836	98.35	98.80	8.82		8.13	2.99	BB+/Ba2/BB	Телеком	
Н Ленск-3	1,000 R	14.00	17.07.12		16.07.13		17.3	98.32	0.86	175	99.00	99.35			16.64	14.13	0.76		МГД
НацКал БО-3	500 R	8.20	25.06.12		23.06.14		28.5												Финансы
НацКал БО-4	500 R	8.20	25.06.12		23.06.14		28.5												Финансы
НацСтанд-1	1,500 R	10.00	09.03.12	15.03.12	11.03.14	1.2	25.1	100.15	0.10	170	100.15	100.30	8.24		9.59	0.08	/B3/	Финансы	
НацСтандФ БО-1	2,000 R	10.50	04.05.12		02.05.14		26.8	103.00		350					9.18	9.93	1.84	/B3/	Финансы
НИА ВТБ-1	4,634 R	10.50	26.02.12		26.02.39		324.9												

Рынок рублевых облигаций

Выпуск	Объем, млн	Купон, %	Дата			Месяцев до		Цена	Изм.	Торговый объем, шт	Котировки		Доходность, %			Дюр, лет	Рейтинг F/M/S	Сектор
			купона	оферты	погаш	офрт	погаш				покупка	продажа	офрт	погаш	текущ			
КОРПОРАТИВНЫЕ РУБЛЕВЫЕ ОБЛИГАЦИИ																		
Номос-12	5,000 R	8.50	23.02.12	28.08.13	28.08.17	18.7	66.7				99.45	99.65				BB/Ba3/	Финансы	
НорНикель БО-3	15,000 R	7.00	31.07.12		30.07.13		17.8	99.63	0.04	15,000	99.55	99.70		7.40	7.02	1.33	BB+/Ba2/BBB-	МГД
НПК-1	2,250 R	9.25	13.04.12	12.10.12 C	10.07.15		41.1				97.00	100.00						Транспорт
НПО Сатурн-3	3,500 R	8.00	06.06.12	06.12.12	06.06.14	10.0	28.0				2.01							Машиностр. и пр.
НФК Банк БО-1	2,000 R	10.00	15.04.12	18.10.12	15.04.14	8.4	26.3				98.25	98.75					/B3/B	Финансы
ОАК-1	46,280 R	8.00	13.03.12		17.03.20		97.4											Машиностр. и пр.
ОбКондитер-1	3,000 R	10.75	16.05.12		16.05.12		3.3										B//	Потреб. тов.
ОбКондитер-2	3,000 R	10.50	18.04.12	20.04.12	17.04.13	2.4	14.3										B//	Потреб. тов.
Оборонпром-1	21,091 R	8.00	20.04.12		24.04.20		98.6											Машиностр. и пр.
ОГКБ-1	5,000 R	7.25	19.04.12		19.04.12		2.4											Электрознерг.
ОМЗ-6	1,600 R	8.25	01.06.12		31.05.13		15.8										/B-	Машиностр. и пр.
Открытие-01	5,000 R	9.00	17.04.12		14.10.14		32.3	100.00		4,900				9.16	8.76	2.19		Финансы
Открытие-02	5,000 R	10.75	28.06.12	31.12.13	22.12.16	22.8	58.6											Финансы
ОТП Банк БО-1	5,000 R	7.95	31.07.12		29.07.14		29.7											Финансы
ОТП Банк БО-3	4,000 R	10.50	03.05.12	03.11.12	30.10.14	8.9	32.8				101.20	101.50					BB/Ba2/	Финансы
ОТП Банк-2	2,500 R	8.25	27.03.12		25.03.14		25.6	95.80	(0.07)	26,499	93.00			10.76	8.35	1.75	BB/Ba2/	Финансы
Первобанк БО-1	1,500 R	8.10	25.04.12	02.05.12	24.04.13	2.8	14.6					100.30					/B3/	Финансы
Первобанк БО-2	1,500 R	8.50	12.04.12	18.10.12	10.04.14	8.4	26.1	99.35		12,001		99.95	9.70		8.33	0.60	/B3/	Финансы
Петрокоммерц-5	5,000 R	12.75	19.06.12	24.12.12	21.12.14	10.6	34.5				92.02	104.25					/Ba3/B+	Финансы
Петрокоммерц-6	3,000 R	7.75	21.02.12		22.08.12		6.5	99.84		28,900	99.00	100.00		8.21	7.49	0.48	/Ba3/B+	Финансы
Петрокоммерц-7	3,000 R	7.00	21.02.12		22.08.12		6.5				99.00	100.00					/Ba3/B+	Финансы
ПИА АИЖК-1	688 R	6.94	15.02.12		15.02.39	324.5	99.75			75,000	99.70	99.90		7.14	6.85	11.36	/Ba1/	Финансы
Полипласт-2	800 R	12.25	13.03.12	14.09.12	11.03.14	7.3	25.1				97.04	100.50						Хим. пром.
ПочтаРос	7,000 R	8.25	27.03.12	28.03.14	22.03.16	25.7	49.5	99.25		205,001	99.10	99.30	8.82		8.07	1.78		Потреб. усл.
ПромсвБ БО-3	5,000 R	8.60	07.02.12		04.02.14		24.0											Финансы
ПромсвБ-5	4,500 R	7.75	17.05.12		17.05.12		3.3				99.91	100.05						Финансы
ПромсвБ-6	5,000 R	8.25	18.06.12		17.06.13		16.3				98.55	100.30						Финансы
ПромТрактор-3	5,000 R	11.25	25.07.12		24.07.13		17.6				94.01	95.49						Машиностр. и пр.
ПротонФ-1	1,000 R	9.00	12.06.12		12.06.12		4.2											Машиностр. и пр.
ПрофМедиа-1	3,000 R	10.50	19.07.12	23.07.13	16.07.15	17.5	41.3				95.60	99.99					/B+	Медиа
Разгуляй БО-16	3,000 R	12.00	09.05.12	14.11.12	07.05.14	9.3	27.0				98.62	100.00						Сельск. хоз.
Разгуляй-3	3,000 R	17.00	16.03.12		16.03.12		1.3				100.20	100.75						Сельск. хоз.
Разгуляй-4	3,000 R		23.05.12		22.05.13		15.5				50.00	94.00						Сельск. хоз.
Разгуляй-5	2,000 R	0.00	25.04.12		23.10.13		20.5											Сельск. хоз.
Райффайзен БО-7	5,000 R	7.50	30.05.12		27.11.13		21.7					101.25						Финансы
Райффайзен-4	10,000 R	8.75	05.06.12		03.12.13		21.9				100.20	100.70						Финансы
РАФ Лизинг	1,000 R	12.50	21.02.12		21.02.12		0.5											Финансы
РГС Б-3	2,000 R	9.50	28.02.12	01.03.12	31.08.14	0.8	30.8				100.00	100.12						Финансы
РГС Б-4	3,000 R	8.75	30.06.12	03.07.13	03.07.15	16.9	40.9				97.50	98.64						Финансы
Реммунтмаш-1	2,300 R	8.50	26.04.12		20.10.16		56.5				99.41	100.90						Машиностр. и пр.
РенКап БО-3	3,000 R	9.90	05.08.12	12.08.13	05.08.14	18.2	30.0											Финансы
РенКап-2	3,000 R	10.50	04.04.12		04.04.12		1.9	100.24	0.02	887	100.20	100.31		8.98	10.12	0.15	B/B3/B	Финансы
РенКап-3	4,000 R	9.25	06.06.12		06.06.12		4.0	99.93		4,189	99.95	100.00		9.62	9.12	0.30	B/B3/B	Финансы
РЖД БО-1	15,000 R	9.40	06.06.12		05.12.12		10.0				101.85	102.00						Транспорт
РЖД-07	5,000 R	7.55	09.05.12		07.11.12		9.0	100.32	(0.01)	77,250	100.30	100.35		7.21	7.39	0.69	BBB/Baa1/BBB	Транспорт
РЖД-09	15,000 R	6.90	16.05.12		13.11.13		21.2				98.75	99.00						Транспорт
РЖД-10	15,000 R	15.00	08.03.12		06.03.14		25.0	114.26	(0.08)	72,371	114.20	114.23		7.60	12.45	1.66	BBB/Baa1/BBB	Транспорт
РЖД-11	15,000 R	7.80	23.05.12		18.11.15		45.4	98.99		2,029	98.40	98.49		8.27	7.75	3.04	BBB/Baa1/BBB	Транспорт
РЖД-12	15,000 R	0.10	24.05.12		16.05.19		87.3	97.26	(0.29)	10	97.55	98.55			0.10			Транспорт
РЖД-13	15,000 R	0.10	08.03.12		06.03.14		25.0				99.90	100.35						Транспорт
РЖД-14	15,000 R	9.98	10.04.12	12.04.12	07.04.15	2.2	38.0	100.52	(0.04)	10,000	100.53	100.57	6.95		9.62	0.16	BBB/Baa1/BBB	Транспорт
РЖД-15	15,000 R	10.38	25.06.12	26.12.12	20.06.16	10.7	52.5	102.05		40,282	102.10	102.20	8.06		10.05	0.79	BBB/Baa1/BBB	Транспорт
РЖД-16	15,000 R	7.90	11.06.12	07.06.16	05.06.17	52.0	64.0	98.40	(0.78)	33	98.36	98.65	8.52		7.93	3.41	BBB/Baa1/BBB	Транспорт
РЖД-17	15,000 R	10.62	23.07.12	23.07.13	16.07.18	17.5	77.3				104.00	104.20						Транспорт
РЖД-18	15,000 R	10.82	23.07.12	23.07.14	15.07.19	29.5	89.3				105.47	105.78						Транспорт
РЖД-19	10,000 R	8.15	23.07.12	18.07.18	08.07.24	77.4	149.1				99.00	100.50						Транспорт
РЖД-23	15,000 R	9.00	02.08.12	05.02.15	16.01.25	36.0	155.4	102.35	0.00	105,250	102.30	102.50	8.26		8.78	2.48	BBB/Baa1/BBB	Транспорт
РиэлЛизинг	2,000 R	8.50	22.06.12		19.12.14		34.4											Финансы
РК Казначей-1	3,000 R	10.50	25.05.12	28.11.12	20.11.15	9.7	45.5											Финансы
РМБ-3	1,100 R	10.50	23.03.12		23.09.13		19.6					100.00						Финансы
РМК-3	3,000 R	10.40	19.06.12	20.12.13	15.12.15	22.5	46.3				95.77	97.85						МГД
РМК-4	5,000 R	9.00	07.06.12	10.06.14	02.06.16	28.1	51.9				91.53	96.00						МГД
РосБанк БО-1	5,000 R	7.40	25.06.12	27.06.12	25.06.13	4.7	16.6					99.90						Финансы
РосБанк БО-2	5,000 R	8.00	08.07.12		08.07.13		17.0				91.00	100.50						Финансы
РосБанк БО-3	10,000 R	8.95	16.05.12	20.05.13	16.11.14	15.4	33.3				100.40	100.67						Финансы
РосБанк-А3	5,000 R	6.90	06.05.12		06.11.13		21.0	96.71	(0.06)	50,000	96.85	97.07		9.16	7.01	1.51	BBB+/Baa2/BB+	Финансы
РосБанк-А5	5,000 R	7.40	06.05.12		07.11.14		33.0											Финансы
РосВодКан-3	3,000 R	9.00	14.05.12	14.11.13	09.11.15	21.3	45.1	98.50	(1.18)	3,000	98.00	100.00	10.18		8.95	1		

Рынок рублевых облигаций

Выпуск	Объем, млн	Купон, %	Дата			Месяцев до		Цена	Изм.	Торговый объем, шт	Котировки		Доходность, %			Дюр, лет	Рейтинг F/M/S	Сектор			
			купона	оферты	погаш	офрт	погаш				покупка	продажа	офрт	погаш	текуц						
КОРПОРАТИВНЫЕ РУБЛЕВЫЕ ОБЛИГАЦИИ																					
ТВЗ БО-1	2,000 R	6.50	13.06.12		12.06.13		16.2										Машиностр. и пр.				
ТГК1-1	4,000 R	8.50	13.03.12	15.03.12	11.03.14	1.2	25.1	100.15		15,148	100.06	100.17	6.95	8.21	0.09		Электроэнерг.				
ТГК1-2	5,000 R	6.70	03.07.12	09.07.13	01.07.14	17.1	28.8				93.01	99.60					Электроэнерг.				
ТГК1-3	2,000 R	10.30	26.06.12		14.12.21		118.3										Электроэнерг.				
ТГК2 БО-1	5,000 R	9.00	20.03.12		17.09.13		19.4	96.50		5,002	93.21	97.00	11.75	9.01	1.33	ССС/И	Электроэнерг.				
ТГК5-1	5,000 R	8.75	13.04.12	18.10.13	06.10.17	20.4	68.0				99.15	99.73					Электроэнерг.				
ТГК6 Инвест-1	2,000 R	7.50	21.02.12		21.02.12		0.5				98.50						Электроэнерг.				
ТГК6-1	5,000 R	8.30	01.03.12	02.09.13	24.08.17	18.9	66.6				98.91	99.40					Электроэнерг.				
ТГК9-1	7,000 R	8.10	13.02.12	15.08.13	07.08.17	18.3	66.0										Электроэнерг.				
Теле2 СПБ-1	5,000 R	8.40	22.06.12	22.06.16	11.06.21	52.5	112.2	96.00		100	96.00	96.40	9.76	8.66	3.36		Телеком				
Теле2 СПБ-2	5,000 R	8.40	22.06.12	22.06.16	11.06.21	52.5	112.2				95.50	96.20					Телеком				
Теле2 СПБ-3	3,000 R	8.40	22.06.12	22.06.16	11.06.21	52.5	112.2				93.01	96.20					Телеком				
ТехНиколь БО-1	1,500 R	13.50	14.03.12		11.09.13		19.2										Строительство				
ТехНиколь БО-2	2,500 R	13.00	22.03.12	24.09.12	19.09.13	7.6	19.4										Строительство				
ТехНиколь-2	3,000 R	13.50	07.03.12		07.03.12		1.0				99.00	100.15					Строительство				
Технокабель-1	1,000 R	0.00	28.02.12		28.02.12		0.7										Машиностр. и пр.				
ТК Финанс БО-1	500 R	10.50	27.06.12		25.06.14		28.6										Транспорт				
ТК Финанс БО-2	500 R	10.50	27.06.12		25.06.14		28.6										Транспорт				
ТКБ-2	1,800 R	8.15	20.03.12	24.09.12	15.03.16	7.6	49.3				98.00					/B1/	Финансы				
ТКС БО-1	1,600 R	14.22	23.03.12		20.09.13		19.5				100.33	101.37				B/B2/	Финансы				
ТКС Б БО-2	1,500 R	16.50	29.05.12		26.11.13		21.7	102.80	(0.01)	8,514	102.76	103.00		15.17	15.58	1.38	B/B2/	Финансы			
ТКС Б БО-3	1,500 R	14.00	21.02.12	22.08.12	18.02.14	6.5	24.4	99.89	(0.04)	3,507	99.80	99.87	14.69			13.17	0.44	B/B2/	Финансы		
ТКС Б-2	1,400 R	20.00	27.07.12		28.07.13		17.7	108.79	0.23	42	108.54	108.99		13.66	18.28	1.18	B/B2/	Финансы			
ТМК БО-1	5,000 R	8.85	24.04.12		22.10.13		20.5	99.80	0.29	499	97.78	99.80		9.16	8.65	1.45	/B1/B+	МГД			
ТрансАэро-1	3,000 R	11.85	25.04.12	03.05.12	23.10.13	2.9	20.5	100.32	0.00	8,987	100.26	100.37	10.40			11.43	0.20		Транспорт		
ТрансКонт-1	3,000 R	9.50	28.02.12		26.02.13		12.7	101.90		1,132	101.39	101.90		7.73	8.96	0.92		BB+/Ba3/	Транспорт		
ТрансКонт-2	3,000 R	8.80	07.06.12		04.06.15		39.9	100.35		10,000	99.90	100.40		8.82	8.64	2.13		BB+/Ba3/	Транспорт		
ТрансКредБ БО-1	5,000 R	7.80	17.05.12		17.11.13		21.4	98.59		99,999	98.30	99.40		8.85	7.78	1.53		/Ba1/BBB-	Финансы		
ТрансКредБ-2	3,000 R	6.90	12.06.12		12.06.12		4.2				99.50	99.95						/Ba1/BBB-	Финансы		
ТрансКредБ-5	3,000 R	7.90	10.02.12		12.08.13		18.2											/Ba1/BBB-	Финансы		
ТрансКредБ-6	4,000 R	8.25	19.04.12		17.04.14		26.3	99.55		12,555	98.25	99.50		8.65	8.09	1.85		/Ba1/BBB-	Финансы		
ТрансКредФ-1	1,500 R	12.00	11.06.12		11.06.12		4.1												Финансы		
ТрансКредФ-2	1,500 R	12.00	03.05.12		01.11.12		8.8													Финансы	
ТрансМашХ БО-1	3,000 R	6.50	26.07.12		23.01.14		23.6													Машиностр. и пр.	
Транснефть-1	35,000 R	10.00	21.05.12	20.05.15	13.05.19	39.4	87.2				100.00	110.05						/Baa1/BBB	Нефть и газ		
Транснефть-2	35,000 R	9.75	09.10.12	08.10.15	01.10.19	44.1	91.9											/Baa1/BBB	Нефть и газ		
Транснефть-3	65,000 R	10.15	26.09.12	26.09.15	18.09.19	43.7	91.4	110.00	(0.44)	20,014	103.61	110.53	6.92			8.93	2.94	/Baa1/BBB	Нефть и газ		
ТрансФинМ БО-12	500 R	8.50	29.02.12		27.08.14		30.7													Финансы	
ТрансФинМ БО-13	500 R	8.50	29.02.12		27.08.14		30.7													Финансы	
ТрансФинМ-02	1,500 R	10.75	10.02.12		10.08.12		6.1													Финансы	
ТрансФинМ-03	1,500 R	8.50	12.07.12		10.07.14		29.1													Финансы	
ТрансФинМ-04	300 R	9.50	06.06.12	14.12.12	03.12.14	10.3	33.9													Финансы	
ТрансФинМ-05	300 R	9.50	06.06.12	14.12.12	03.12.14	10.3	33.9													Финансы	
ТрансФинМ-06	500 R	9.50	06.06.12	14.12.12	03.12.14	10.3	33.9													Финансы	
ТрансФинМ-07	500 R	9.50	06.06.12	14.12.12	03.12.14	10.3	33.9													Финансы	
ТрансФинМ-08	340 R	9.50	07.06.12	17.12.12	03.12.15	10.4	45.9													Финансы	
ТрансФинМ-09	340 R	9.50	07.06.12	17.12.12	03.12.15	10.4	45.9													Финансы	
ТрансФинМ-10	500 R	9.50	07.06.12	17.12.12	03.12.15	10.4	45.9													Финансы	
ТрансФинМ-11	500 R	9.50	07.06.12	17.12.12	03.12.15	10.4	45.9													Финансы	
ТрансФинМ-15	1,000 R	8.50	27.02.12	22.08.16	16.08.21	54.5	114.4													Финансы	
ТрансФинМ-16	1,000 R	9.70	22.05.12	27.11.14	09.11.21	33.7	117.2													Финансы	
ТрансФинМ-17	1,000 R	9.70	29.05.12	04.12.14	16.11.21	33.9	117.4													Финансы	
Тюмень-Энерго-2	2,700 R	8.70	29.03.12		29.03.12		1.7				98.00									Электроэнерг.	
УБРФР-2	2,000 R	9.50	29.04.12	05.11.12	01.05.14	9.0	26.8	98.50		390	98.50	98.87	12.00			9.40	0.63		/отзван/В	Финансы	
УМПО-3	3,000 R	10.00	14.06.12		14.06.12		4.2			7,139	99.01	100.84								Машиностр. и пр.	
УралВагонЗ-1	3,000 R	9.25	14.06.12	16.12.12	07.12.17	10.3	70.1	99.60		2,000	99.03	99.60	9.96			9.16	0.75			Машиностр. и пр.	
УралВагонЗ-2	3,000 R	8.95	28.02.12	30.08.13	20.02.18	18.8	72.5				97.25	98.00								Машиностр. и пр.	
Уралкалий БО-1	50,000 R	8.25	20.02.12		17.02.14		24.4													Хим. пром.	
Уралсиб ЛК БО-1	1,500 R	9.50	02.03.12		28.02.14		24.8				99.40	99.70								BB-/И	Финансы
Уралсиб ЛК БО-2	2,000 R	11.50	16.04.12		12.01.15		35.2				101.40									BB-/И	Финансы
Уралсиб ЛК БО-3	1,751 R	9.50	01.05.12		29.10.13		20.7	99.90	0.12	73,000	99.55	99.90		9.96	9.49	0.85				BB-/И	Финансы
Уралсиб ЛК БО-4	2,500 R	8.50	05.04.12		03.07.14		28.9				97.81	98.45								BB-/И	Финансы
Уралсиб ЛК-3	1,500 R	16.50	23.02.12		23.02.12		0.6				100.40	100.70								BB-/И	Финансы
УралЭлМедь-1	3,000 R	8.25	28.02.12		28.02.12		0.7														МГД
Формат-1	1,000 R	17.00	08.03.12	11.06.12	06.12.12	4.1	10.0														Строительство
Фортум-2	5,000 R	6.50	08.02.12		06.02.13		12.0														Электроэнерг.
ФСК ЭЭС-06	10,000 R	7.15	27.03.12	27.09.13	15.09.20	19.7	103.4	99.37		201,516	99.20	99.50	7.70			7.01	1.42			/Baa2/BBB	Электроэнерг.

Рынок рублевых облигаций

Выпуск	Объем, млн	Купон, %	Дата			Месяцев до		Цена	Изм.	Торговый объем, шт	Котировки		Доходность, %			Дюр, лет	Рейтинг F/M/S	Сектор
			кулона	оферты	погаш	офрт	погаш				покупка	продажа	офрт	погаш	текущ			
КОРПОРАТИВНЫЕ РУБЛЕВЫЕ ОБЛИГАЦИИ																		
ЦентрИнв БО-5	1,000 R	8.40	19.06.12	19.12.12	17.06.14	10.4	28.3				99.60	99.70				/Ba3/	Финансы	
ЦентрИнв-2	3,000 R	9.25	26.06.12	29.06.12	24.06.14	4.7	28.6	100.35		10,000	100.25	100.65	8.44		9.12	0.36	/Ba3/	Финансы
Черкизово БО-3	3,000 R	8.25	11.05.12		08.11.13		21.1				94.10					/B2/	Потреб. тов.	
ЧТПЗ БО-1	5,000 R	12.50	05.06.12	07.06.12	04.12.12	4.0	9.9	100.70	0.14	50	100.55	100.70	10.43		12.16	0.30	/отзван/	МГД
ЧТПЗ-3	8,000 R	8.00	24.04.12	26.04.12	21.04.15	2.6	38.5									/отзван/	МГД	
ЭлемЛиз-2	2,300 R	14.00	08.03.12	11.09.12	04.09.14	7.2	30.9				100.09	101.10				/B-	Финансы	
Энел БО-15	4,000 R	7.50	19.06.12	21.06.12	18.06.13	4.5	16.4	100.15		2,000	100.05	100.15	7.17		7.42	0.34	/Ba3/	Электроэнерг.
Энел БО-18	5,000 R	7.10	27.06.12		25.06.14		28.6	98.00	0.40	1,000	96.00	98.00		8.19	7.19	2.05	/Ba3/	Электроэнерг.
ЭПЛ Даймонд НПК-1-	600 R	8.00	05.04.12		03.04.14		25.9											Потреб. тов.
ЮниКредит БО-1	5,000 R	9.00	13.06.12	16.12.13	10.12.14	22.3	34.1										BBB+/BBB	Финансы
ЮниКредит-1ИП	5,000 R	8.20	14.03.12		07.09.16		55.1										BBB+/BBB	Финансы
ЮниКредит-4	10,000 R	7.00	15.05.12	16.11.12	10.11.15	9.3	45.1				98.00	99.59					BBB+/BBB	Финансы
ЮниКредит-5	5,000 R	7.50	06.03.12	06.09.13	01.09.15	19.0	42.8				87.00	100.30					BBB+/BBB	Финансы
ЮТЭирФ БО-1	1,500 R	12.50	27.03.12		26.03.13		13.6	103.53		23,061	103.00	106.00		9.50	11.91	0.97		Транспорт
ЮТЭирФ БО-2	1,500 R	12.50	27.03.12		26.03.13		13.6	103.53		17,431	101.11			9.50	11.91	0.97		Транспорт
ЮТЭирФ БО-3	1,500 R	9.45	22.03.12		19.12.13		22.4	103.00		606				7.93	9.07	1.59		Транспорт
ЮТЭирФ БО-4	1,500 R	9.00	28.03.12		26.03.14		25.6	94.90	(0.96)	20	94.90	95.99		12.26	9.39	1.73		Транспорт
ЮТЭирФ БО-5	1,500 R	9.00	28.03.12		26.03.14		25.6				95.00	96.50						Транспорт
ЮТЭир-Ф-5	1,500 R	9.50	26.04.12		21.07.16		53.5											Транспорт
ЯкЭнерго БО-1	3,000 R	8.25	06.03.12		03.09.13		18.9				97.00						BB//	Электроэнерг.
ЯкЭнерго-2	960 R	10.30	08.03.12		08.03.12		1.0				100.16	100.99					BB//	Электроэнерг.

Рынок рублевых облигаций

Выпуск	Объем, млн	Купон, %	Дата			Месяцев до		Цена	Изм.	Торговый объем, шт	Котировки		Доходность, %			Дюр, лет	Рейтинг F/M/S	Сектор
			кулона	оферты	погаш	офрт	погаш				покупка	продажа	офрт	погаш	текущ			
ГОСУДАРСТВЕННЫЕ И МУНИЦИПАЛЬНЫЕ ОБЛИГАЦИИ																		
Беларусь-1	7,000 R	8.70	22.03.12		20.12.12	10.5	97.02	0.66	3,723	96.71	97.15		12.93	8.87	0.74	/B3/B-	Гос.	
ВолгОбл-04	300 R	7.55	15.05.12		15.05.12	3.3				100.05	100.10					BB-/B+	Муниц.	
ВолгОбл-07	400 R	9.33	12.06.12		12.06.12	4.2				100.21	100.79					BB-/BB-	Муниц.	
ВолгОбл-09	2,000 R	8.25	06.06.12		04.06.14	27.9				99.41	100.49					BB-/отзван	Муниц.	
ВолгОбл-10	3,000 R	8.00	09.05.12		04.05.16	50.9	97.82		100,000	97.50	98.45		8.53	8.02	2.51	BB-/отзван	Муниц.	
Волгоград-4	715 R	17.50	08.05.12		07.11.12	9.0				107.01	107.49					/Ba3/	Муниц.	
Волгоград-5	1,000 R	9.50	22.03.12		17.12.15	46.4										/Ba3/	Муниц.	
ВологОбл-1	2,510 R	10.65	21.03.12		14.12.16	58.3	102.80	0.08	77,405	102.60	102.98		10.00	10.22	2.55	отзван/Ba2/B+	Муниц.	
ВоронежОбл-4	900 R	9.00	25.06.12		25.06.12	4.6	100.77	0.37	119	100.10	100.77		7.01	8.84	0.36		Муниц.	
ИркОбл-31006	798 R	9.15	14.04.12		22.11.12	9.5				100.80	101.10					/BB	Муниц.	
Казань-7	1,700 R	8.75	21.03.12		17.12.14	34.4	100.00		18	95.00	100.50		9.04	8.65	1.46	B-//	Муниц.	
Казань-8	2,000 R	8.00	28.03.12		21.12.16	58.5										B-//	Муниц.	
КалужОбл-3	700 R	8.85	01.03.12		29.11.12	9.8	101.20		1,046	101.00	101.50		7.52	8.61	0.73	BB-/отзван	Муниц.	
КалужОбл-4	600 R	10.01	28.03.12		26.06.13	16.6										BB-/отзван	Муниц.	
КалужОбл-5	2,500 R	8.20	23.02.12		19.05.16	51.4				99.80	100.40					BB-/отзван	Муниц.	
Карелия-11	240 R	9.70	10.05.12		10.05.12	3.1				100.50						BB-//	Муниц.	
Карелия-13	2,000 R	9.71	22.03.12		18.06.15	40.4				100.50	110.75					BB-//	Муниц.	
Карелия-14	1,000 R	9.99	01.06.12		30.11.16	57.8				102.00	102.35					BB-//	Муниц.	
Коми-07	1,000 R	8.00	23.05.12		22.11.13	21.5				99.30	100.20					BB/Ba2/	Муниц.	
Коми-08	1,000 R	7.00	04.03.12		03.12.15	45.9	95.00		3	93.01	94.00		8.26	7.14	2.60	BB/Ba2/	Муниц.	
Коми-09	2,100 R	7.50	18.04.12		18.10.14	32.4				97.00	99.50					BB/Ba2/	Муниц.	
Коми-10	2,100 R	9.50	15.06.12		15.12.14	34.3	101.00	(0.20)	80,000	100.70	101.50		9.18	9.28	2.68	BB/Ba2/	Муниц.	
КострОбл-4	4,000 R	9.50	23.02.12		17.11.16	57.4	99.56	0.03	1,383	99.60	99.69		10.04	9.36	2.18	B-//	Муниц.	
Краснодар-1	1,100 R	8.50	04.07.12		03.07.13	16.9				99.00	100.80					/Ba2/	Муниц.	
КраснодКр-2	750 R	6.00	15.06.12		14.12.12	10.3										BB/Ba1/BB	Муниц.	
КраснодКр-3	4,000 R	8.30	27.03.12		27.09.14	31.7	99.21		800	99.80	100.10		8.72	8.12	1.78	BB/Ba1/BB	Муниц.	
КраснЯрКр-4	4,080 R	10.64	09.02.12		08.11.12	9.1										BB-/Ba2/BB+	Муниц.	
КраснЯрКр-5	9,000 R	9.50	05.06.12		29.11.16	57.8	101.80	0.12	43,105	101.52	102.00		8.54	9.19	1.95	BB-/Ba2/BB+	Муниц.	
ЛенОбл-3	1,300 R	12.00	08.06.12		05.12.14	34.0				108.20	109.50					BB//BB	Муниц.	
ЛипецОбл-6	750 R	8.98	06.06.12		05.06.13	15.9				97.00	101.29					отзван/BB	Муниц.	
Москва-39	10,000 R	8.00	21.07.12		21.07.14	29.5	99.25		5,049	99.25	100.47		7.68	8.03	2.12	BBB/Baa1/BBB	Муниц.	
Москва-44	20,000 R	8.00	24.06.12		24.06.15	40.6	98.64	(0.01)	7,850	93.76	100.00		7.73	8.03	2.81	BBB/Baa1/BBB	Муниц.	
Москва-45	15,000 R	8.00	27.06.12		27.06.12	4.7	100.50	0.10	150,615	100.50	100.55		6.76	7.89	0.36	BBB/Baa1/BBB	Муниц.	
Москва-48	30,000 R	8.00	11.06.12		11.06.22	124.2	90.25	(0.75)	390	90.26	91.00		8.23	8.74	6.71	BBB/Baa1/BBB	Муниц.	
Москва-49	25,000 R	8.00	14.06.12		14.06.17	64.3				96.01	97.39					BBB/Baa1/BBB	Муниц.	
Москва-53	15,000 R	8.00	01.03.12		01.09.13	18.8	100.00	(0.30)	6,308	99.71	100.30		7.16	7.73	1.37	BBB/Baa1/BBB	Муниц.	
Москва-54	15,000 R	8.00	05.03.12		05.09.12	7.0	100.29		4,045	100.20	100.30		6.71	7.72	0.53	BBB/Baa1/BBB	Муниц.	
Москва-56	20,000 R	8.00	22.03.12		22.09.16	55.6				96.00	98.10					BBB/Baa1/BBB	Муниц.	
Москва-60	30,000 R	15.00	28.02.12		28.11.12	9.7										BBB/Baa1/BBB	Муниц.	
Москва-61	30,000 R	15.00	03.03.12		03.06.13	15.9				110.31	110.86					BBB/Baa1/BBB	Муниц.	
Москва-62	35,000 R	14.00	08.03.12		08.06.14	28.0	112.00	0.00	13,300	111.88	112.19		7.32	12.25	1.89	BBB/Baa1/BBB	Муниц.	
Москва-63	20,000 R	15.00	10.03.12		10.12.13	22.1				114.42	115.49					BBB/Baa1/BBB	Муниц.	
Москва-64	40,000 R	13.00	16.05.12		16.11.15	45.3				115.64	117.30					BBB/Baa1/BBB	Муниц.	
Москва-66	30,000 R	8.79	23.02.12		23.11.18	81.6				100.51	104.50					BBB/Baa1/BBB	Муниц.	
МосОбл-7	16,000 R	8.00	18.04.12		16.04.14	26.3	99.49	0.27	55,050	98.40	99.50		8.42	7.85	1.85	/Ba3/отзван	Муниц.	
МосОбл-8	12,350 R	9.00	12.06.12		11.06.13	16.1	100.85	(0.10)	151,337	100.70	101.24		7.89	8.81	0.66	/Ba3/отзван	Муниц.	
МосОбл-9	13,200 R	17.90	15.03.12		15.03.12	1.2				100.90	101.20					/Ba3/B-	Муниц.	
НижгорОбл-4	810 R	7.75	20.05.12		17.11.12	9.4				100.20	100.45					B-//	Муниц.	
НижгорОбл-5	1,200 R	12.75	25.05.12		02.12.12	9.9				104.00	104.40					B-//	Муниц.	
НижгорОбл-6	5,000 R	8.50	05.04.12		07.10.15	44.0				98.86	99.25					B-//	Муниц.	
НижгорОбл-7	8,000 R	9.95	17.05.12		16.11.16	57.4	101.95	0.15	140,241	101.90	102.10		9.33	9.55	2.54	B-//	Муниц.	
ОФЗ-25065	46,000 R	12.00	28.03.12		27.03.13	13.6				106.50	106.70					BBB/Baa1/BBB	Гос.	
ОФЗ-25067	45,000 R	11.30	18.04.12		17.10.12	8.4	103.67	0.03	63,800	103.60	103.67		6.00	10.84	0.64	BBB/Baa1/BBB	Гос.	
ОФЗ-25068	45,000 R	12.00	22.02.12		20.08.14	30.4	111.80	0.09	405	111.50	111.90		6.97	10.23	2.03	BBB/Baa1/BBB	Гос.	
ОФЗ-25069	45,000 R	10.80	21.03.12		19.09.12	7.4				102.80	103.01					BBB/Baa1/BBB	Гос.	
ОФЗ-25071	80,000 R	8.10	30.05.12		26.11.14	33.7				102.80	103.00					BBB/Baa1/BBB	Гос.	
ОФЗ-25072	150,000 R	7.15	25.07.12		23.01.13	11.6	101.09	0.04	106,000	101.06	101.10		6.05	7.06	0.89	BBB/Baa1/BBB	Гос.	
ОФЗ-25073	150,000 R	6.85	01.08.12		01.08.12	5.8	100.43	(0.02)	105,000	100.39	100.46		6.02	6.81	0.46	BBB/Baa1/BBB	Гос.	
ОФЗ-25075	150,000 R	6.88	18.07.12		15.07.15	41.3	99.43	0.02	580,004	99.40	99.75		7.19	6.89	2.90	BBB/Baa1/BBB	Гос.	
ОФЗ-25076	150,000 R	7.10	15.03.12		13.03.14	25.2	100.65	0.03	49,067	100.55	100.75		6.87	6.86	1.81	BBB/Baa1/BBB	Гос.	
ОФЗ-25077	150,000 R	7.35	25.07.12		20.01.16	47.5	100.54	0.04	1,400,006	100.45	100.62		7.32	7.29	3.26	BBB/Baa1/BBB	Гос.	
ОФЗ-25078	100,000 R	6.70	08.02.12		06.02.13	12.0	100.62	(0.02)	4,000	100.65	101.00		6.14	6.45	0.90	BBB/Baa1/BBB	Гос.	
ОФЗ-25079	150,000 R	7.00	06.06.12		03.06.15	39.9	99.91	0.23	1,299,880	99.90	100.05		7.15	6.93	2.79	BBB/Baa1/BBB	Гос.	
ОФЗ-26199	44,000 R	6.10	11.04.12		11.07.12	5.1				100.06	100.20					BBB/Baa1/BBB	Гос.	
ОФЗ-26200	50,000 R	6.10	18.04.12		17.07.13	17.3				99.50	100.50					BBB/Baa1/BBB	Гос.	
ОФЗ-26201	47,000 R	6.55	18.04.12		16.10.13	20.3				100.00	100.75					BBB/Baa1/BBB	Гос.	
ОФЗ-26202	40,000 R	11.20	21.03.12		17.12.14	34.4	111.10	0.03	54,001	110.95	111.30		7.07	9.95	2.32	BBB/Baa1/BBB	Гос.	
ОФЗ-26203	150,000 R	6.90	08.02.12															

Рынок рублевых облигаций

Выпуск	Объем, млн	Купон, %	Дата			Месяцев до		Цена	Изм.	Торговый объем, шт	Котировки		Доходность, %			Дюр, лет	Рейтинг F/M/S	Сектор
			купона	оферты	погаш	офрт	погаш				покупка	продажа	офрт	погаш	текущ			
ГОСУДАРСТВЕННЫЕ И МУНИЦИПАЛЬНЫЕ ОБЛИГАЦИИ																		
ТверОбл-09	3,000 R	12.50	15.03.12		12.06.14		28.2				106.00	107.30				/B+	Муниц.	
ТверОбл-10	3,000 R	8.50	20.03.12		15.12.15		46.3	97.50	0.25	1,002	97.01	97.69		9.68	8.62	2.75	/B+	Муниц.
Томск-3	800 R	10.63	26.03.12		23.06.14		28.5				101.51	101.72						Муниц.
ТомскОбл-5	700 R	7.00	17.06.12		17.12.12		10.4										//BB-	Муниц.
ТомскОбл-7	1,000 R	12.00	27.02.12		27.11.13		21.7				102.75	105.00					//BB-	Муниц.
Удмуртия-2	2,500 R	8.40	15.07.12		15.07.12		5.3	100.40	0.10	60,492	100.25	100.40		7.58	8.33	0.41	BB+/Ba1/	Муниц.
Удмуртия-4	2,000 R	8.60	25.05.12		25.11.15		45.6				100.40	100.90					BB+/Ba1/	Муниц.
Удмуртия-5	2,000 R	10.15	31.05.12		24.11.16		57.6	103.42		95,001	103.30	103.50		9.19	9.64	2.78	BB+/Ba1/	Муниц.
Уфа-1	750 R	9.00	26.06.12		24.12.13		22.6				100.00						//BB-	Муниц.
Хакасия-1	1,200 R	8.20	22.02.12		25.08.13		18.6				99.15	101.15					BB-/	Муниц.
ХМАО-7	2,000 R	10.40	21.06.12		20.12.12		10.5				102.55	103.04					/Baa3/BBB-	Муниц.
ХМАО-8	2,000 R	10.80	21.06.12		19.12.13		22.4				105.00	105.30					/Baa3/BBB-	Муниц.
Чувашия-6	1,000 R	7.24	17.04.12		17.04.12		2.3	100.00	0.00	7,134	99.95	100.00		7.42	7.21	0.18	/Ba2/	Муниц.
Чувашия-7	800 R	8.91	06.03.12		04.06.13		15.9	101.25	0.40	186,795	101.00	101.26		7.97	8.67	1.00	/Ba2/	Муниц.
Чувашия-8	1,000 R	7.75	14.03.12		15.06.14		28.3				98.00	101.65					/Ba2/	Муниц.
Якутия-1	1,500 R	7.95	12.04.12		11.04.13		14.1				99.90	100.50					BB+/отзван/BB	Муниц.
Якутия-2	1,750 R	7.80	19.04.12		17.04.14		26.3	99.90		420,007	99.50	100.10		8.09	7.78	1.64	BB+/отзван/BB	Муниц.
Якутия-3	2,500 R	7.95	20.02.12		20.05.16		51.5				98.50	99.00					BB+/отзван/BB	Муниц.
Якутия-9	2,000 R	9.75	22.03.12		19.09.13		19.4	101.69		2	101.50	102.00		8.13	9.47	0.85	BB+/отзван/BB	Муниц.
ЯрОбл-09	3,000 R	8.25	16.02.12		16.05.13		15.3				99.50	100.97					BB-/	Муниц.
ЯрОбл-10	3,000 R	8.00	17.04.12		15.04.14		26.3	98.33		491,225				8.90	8.10	1.65	BB-/	Муниц.

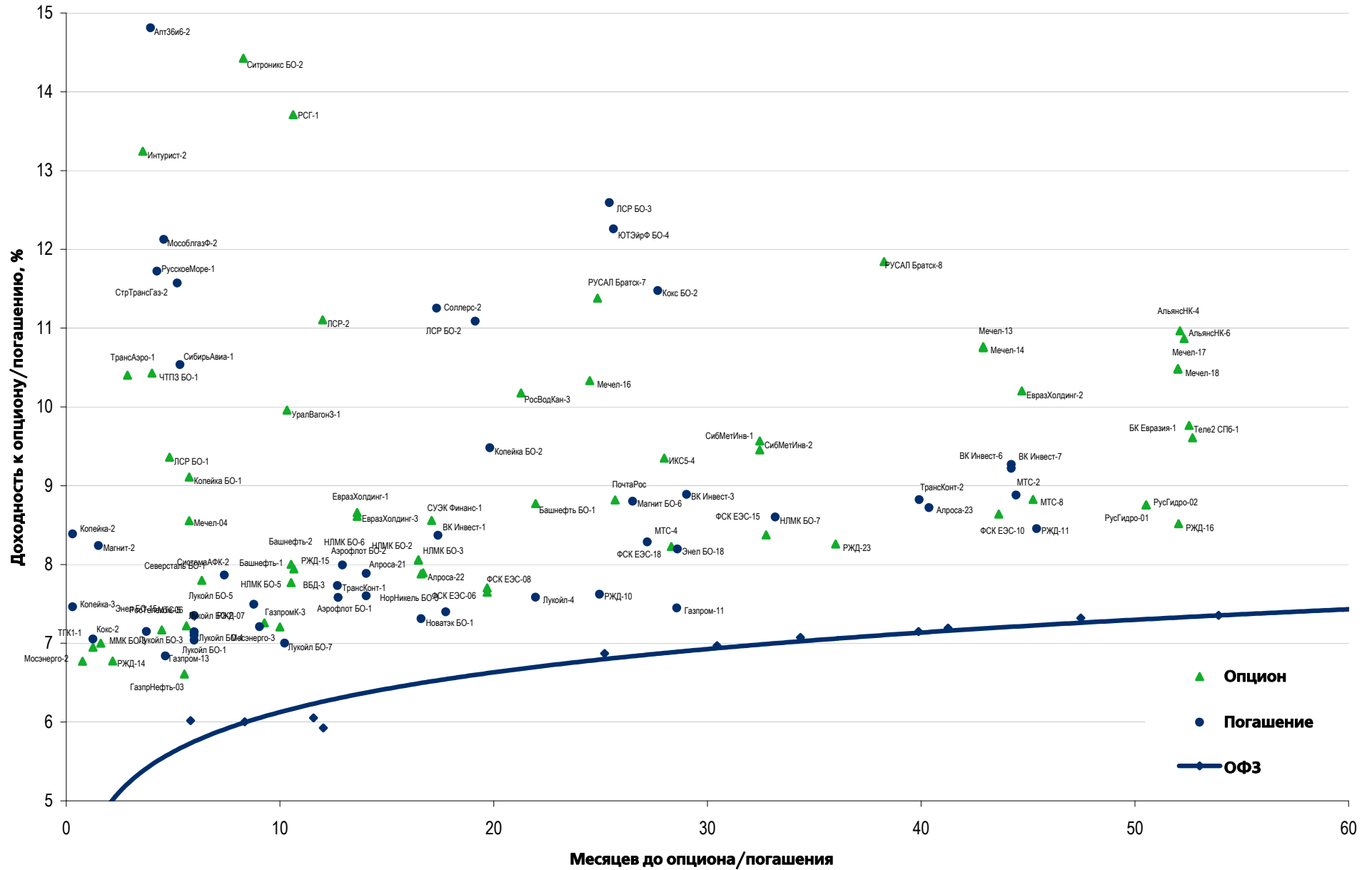
Рынок еврооблигаций

Выпуск	Объем, млн	Купон, %	Дата			Месяцев до		Цена	Изм.	Торговый объем, шт	Котировки		Доходность, %			Дюр, лет	Рейтинг F/M/S	Сектор	
			купона	оферты	погаш	офрт	погаш				покупка	продажа	офрт	погаш	текуц				
ЕВРООБЛИГАЦИИ																			
AkBars '12	280 \$	10.25	03.06.12		03.12.12		9.9	104.44	(0.12)		104.01	104.87		4.68	9.65	0.78	BB-/B1/	Финансы	
AlfaBank '12	500 \$	8.20	25.06.12		25.06.12		4.6	101.88	0.00		101.50	102.25		3.40	8.12	0.38	BB+/Ba1/BB	Финансы	
AlfaBank '13	400 \$	9.25	24.06.12		24.06.13		16.6	106.47	0.02		106.11	106.84		4.37	8.60	1.29	BB+/Ba1/BB	Финансы	
AlfaBank '15	600 \$	8.00	18.03.12		18.03.15		37.3	103.51	(0.01)		103.07	103.95		6.73	7.51	2.66	BB+/Ba1/BB	Финансы	
AlfaBank '17 02	300 \$	8.64	22.02.12	22.02.12 C	22.02.17	0.5	60.6	91.11	0.16		90.50	91.72	369.98		9.09	0.02	BB-/Ba2/B+	Финансы	
AlfaBank '17 09	1,000 \$	7.88	25.03.12		25.09.17		67.7	101.16	0.12		100.73	101.60		7.61	7.57	4.37	BB+/Ba1/BB	Финансы	
AlfaBank '21	1,000 \$	7.75	28.04.12		28.04.21		110.8	96.12	0.10		95.61	96.64		8.36	7.89	6.30	BB+/Ba1/BB	Финансы	
AllianceOil '15	350 \$	9.88	11.03.12		11.03.15		37.1	104.30	0.04		103.71	104.89		8.27	9.12	2.55	B+/B+	Нефть и газ	
Alrosa '14	500 \$	8.88	17.05.12		17.11.14		33.4	109.33	(0.62)		109.06	109.59		5.22	7.98	2.43	B+/Ba3/BB-	МГД	
Alrosa '20	1,000 \$	7.75	03.05.12		03.11.20		105.0	104.37	0.56		103.97	104.77		7.07	7.37	6.22	BB-/Ba3/BB-	МГД	
BoM '13	500 \$	7.34	13.05.12		13.05.13		15.2	103.92	0.06		103.60	104.24		4.12	6.95	1.19	BBB-/Ba2/	Финансы	
BoM '15 03	750 \$	6.70	11.03.12		11.03.15		37.1	102.45	(0.08)		102.12	102.79		5.82	6.37	2.70	BBB-/Ba2/	Финансы	
BoM '15 11	300 \$	5.97	25.05.12		25.11.15		45.6	95.21	(0.02)		94.46	95.97		7.43	6.19	3.29	BBB-/Ba3/	Финансы	
BoM '17	400 \$	6.81	10.05.12	10.05.12 C	10.05.17	3.1	63.1	93.00	0.00		92.50	93.50	37.03	8.48	7.19	0.22	BBB-/Ba3/	Финансы	
BusinessAl '12	279 R	8.88	25.04.12		25.04.12		2.6											Финансы	
CreditEurB '13	300 \$	7.75	20.05.12	20.05.12	20.05.13	3.4	15.4											Финансы	
EBRD '12	2,000 R	6.00	14.02.12		14.02.12		0.3											Финансы	
EurDevBank '14	500 \$	7.38	29.03.12		29.09.14		31.8	107.52	(0.01)		106.75	108.29		4.34	6.70	2.35	BBB/A3/BBB	Финансы	
Eurochem '12	300 \$	7.88	21.03.12		21.03.12		1.4	100.75	0.05		100.50	101.00		1.79	7.59	0.12	BB/BB	Хим. пром.	
Ewraz '13	1,300 \$	8.88	24.04.12		24.04.13		14.6	105.20	(0.01)		104.86	105.53		4.43	8.24	1.13	BB/B2/B+	МГД	
Ewraz '15	750 \$	8.25	10.05.12		10.11.15		45.1	105.36	(0.13)		104.92	105.80		6.61	7.69	3.16	BB-/B2/B+	МГД	
Ewraz '18 6.75%	850 \$	6.75	27.04.12		27.04.18		74.7	94.53	0.02		94.11	94.95		7.87	7.00	4.86	BB-/B2/B+	МГД	
Ewraz '18 9.5%	550 \$	9.50	24.04.12		24.04.18		74.6	107.21	(0.04)		106.74	107.69		8.00	8.64	4.59	BB/B2/B+	МГД	
Gallery-13	175 \$	10.13	15.05.12	15.05.12 C	15.05.13	3.3	15.3											Медиа	
Gazp '12 EUR	1,000 €	4.56	09.06.12		09.12.12		10.1	102.03	(0.05)		101.88	102.19		2.12	4.44	0.81	BBB/Baa1/BBB	Нефть и газ	
Gazp '12 JPY	30,000 ¥	2.89	15.05.12		15.11.12		9.3											Нефть и газ	
Gazp '13 4.505%	122 \$	4.51	18.07.12		22.07.13		17.5											Нефть и газ	
Gazp '13 5.625%	646 \$	5.63	21.07.12		22.07.13		17.5	102.96	0.00		102.52	103.40		3.53	5.48	1.40	BB+/Baa1/BBB	Нефть и газ	
Gazp '13 6.58%	800 €	6.58	30.04.12		31.10.13		20.8	104.72	(0.09)		103.95	105.50		3.76	6.18	1.59	BBB/Baa1/BBB	Нефть и газ	
Gazp '13 7.343%	400 \$	7.34	11.04.12		11.04.13		14.1	105.10	(0.11)		104.82	105.37		2.91	6.83	1.11	BBB/Baa1/BBB	Нефть и газ	
Gazp '13 7.51%	500 \$	7.51	31.07.12		31.07.13		17.8	106.58	(0.04)		106.10	107.06		2.94	7.00	1.41	BBB/Baa1/BBB	Нефть и газ	
Gazp '13 9.625%	1,750 \$	9.63	01.03.12		01.03.13		12.8	107.22	(0.10)		106.83	107.60		2.73	8.64	0.99	BBB/Baa1/BB-	Нефть и газ	
Gazp '14 02	780 €	5.03	25.02.12		25.02.14		24.7	104.21	(0.07)		103.77	104.66		2.88	4.62	1.86	BBB/Baa1/BBB	Нефть и газ	
Gazp '14 03	500 \$	10.50	11.03.12		08.03.14		25.0	112.61	0.05		112.16	113.06		4.16	9.19	1.87	BBB/Baa1/BBB	Нефть и газ	
Gazp '14 07	1,250 \$	8.13	31.07.12		31.07.14		29.8	109.35	(0.14)		108.92	109.77		4.12	7.38	2.26	BBB/Baa1/BBB	Нефть и газ	
Gazp '14 10	700 €	5.36	31.10.12		31.10.14		32.8	105.24	(0.13)		104.81	105.68		3.32	5.01	2.51	BBB/Baa1/BBB	Нефть и газ	
Gazp '15 02	850 €	8.13	04.02.13		04.02.15		36.0	111.69	(0.35)		111.16	112.21		3.91	7.27	2.68	BBB/Baa1/BBB	Нефть и газ	
Gazp '15 06	1,000 €	5.88	20.05.12		01.06.15		39.8	106.84	(0.10)		106.45	107.23		3.61	5.46	2.90	BBB/Baa1/BB-	Нефть и газ	
Gazp '15 11	1,000 \$	5.09	29.05.12		29.11.15		45.8	102.90	(0.19)		102.51	103.29		4.26	4.90	3.42	BBB/Baa1/BBB	Нефть и газ	
Gazp '16	1,350 \$	6.21	22.05.12		22.11.16		57.6	107.04	0.03		106.59	107.50		4.56	5.73	4.10	BBB/Baa1/BBB	Нефть и газ	
Gazp '16 4.95%	1,000 \$	4.95	23.05.12		23.05.16		51.6	102.11	(0.13)		101.74	102.47		4.40	4.80	3.81	BBB/Baa1/BBB	Нефть и газ	
Gazp '17 03	500 €	5.14	22.03.12		22.03.17		61.5	104.18	(0.06)		103.75	104.61		4.21	4.73	4.28	BBB/Baa1/BBB	Нефть и газ	
Gazp '17 11	500 €	5.44	07.03.12		02.11.17		68.9	104.14	(0.19)		103.63	104.65		4.68	5.19	4.74	BBB/Baa1/BBB	Нефть и газ	
Gazp '18 EUR	1,200 €	6.61	13.02.12		13.02.18		72.3	108.74	(0.17)		108.31	109.18		4.97	5.90	4.73	BBB/Baa1/BBB	Нефть и газ	
Gazp '18 USD	1,100 \$	8.15	11.04.12		11.04.18		74.2	115.67	(0.13)		115.21	116.12		5.15	6.89	4.84	BBB/Baa1/BBB	Нефть и газ	
Gazp '19	2,250 \$	9.25	23.04.12	23.04.12	23.04.19	2.5	86.6	120.65	(0.51)		120.23	121.06		5.71	7.50	5.33	BBB/Baa1/BBB	Нефть и газ	
Gazp '20	485 \$	7.20	01.08.12		01.02.20		95.9	108.19	(0.07)		107.66	108.73		4.48	6.65	2.97	A-/Baa1/BBB	Нефть и газ	
Gazp '21 5.99%	600 \$	6.00	23.07.12		23.01.21		107.6	101.68	0.33		101.28	102.07		5.76	5.89	6.87	BBB/Baa1/BBB	Нефть и газ	
Gazp '22	1,300 \$	6.51	07.03.12		07.03.22		121.1	104.29	0.04		103.80	104.77		5.94	6.09	7.21	BBB/Baa1/BBB	Нефть и газ	
Gazp '34	1,200 \$	8.63	28.04.12	28.04.14	28.04.34	26.7	266.9	119.85	(0.55)		119.36	120.33		6.87	7.06	10.63	BBB/Baa1/BBB-	Нефть и газ	
Gazp '37	1,250 \$	7.29	16.02.12		16.08.37		306.5	107.25	(0.19)		106.72	107.77		6.69	6.58	11.59	BBB/Baa1/BBB	Нефть и газ	
Gazprombank '13	500 \$	7.93	20.06.12		28.06.13		16.7	106.09	(0.13)		105.86	106.33		3.40	7.76	1.32	/Baa3/BB	Финансы	
Gazprombank '14	1,000 \$	6.25	15.06.12		15.12.14		34.3	102.26	(0.01)		101.92	102.60		5.38	6.06	2.57	/Baa3/BB+	Финансы	
Gazprombank '15	1,000 \$	6.50	23.03.12		23.09.15		43.6	103.25	(0.07)		102.81	103.69		5.52	6.15	3.14	/Baa3/BB	Финансы	
Gazprombank '16	120 \$	7.35	08.05.12		08.05.16		51.1											/Baa3/BB+	Финансы
GPBM '46	51 €		25.02.12		25.12.46		418.9											/Ba2/BBB	Финансы
HCFB '14	500 \$	7.00	18.03.12		18.03.14		25.3	101.53	(0.00)		101.17	101.89		6.21	6.72	1.90	BB-/Ba3/отзван	Финансы	
IB '13	200 \$	11.00	19.02.12		19.02.13		12.5											B1/отзван	Финансы
Koks '16	350 \$	7.75	23.06.12		23.06.16		52.6	93.99	0.61		93.25	94.72		9.45	8.17	3.57	/B3/B-	МГД	
KZOSRU '11	200 \$	10.00	19.03.12		19.03.15		37.4											C/отзван	Хим. пром.
LenSpetsSMU '15	150 \$	9.75	09.02.12		09.11.15		45.1											/B	Строительство
Lukoil '14	900 \$	6.38	05.05.12		05.11.14		33.0	107.12	(0.03)		106.77	107.47		3.63	5.86	2.49	BBB-/Baa2/BBB-	Нефть и газ	
Lukoil '17	500 \$	6.36	07.06.12		07.06.17														

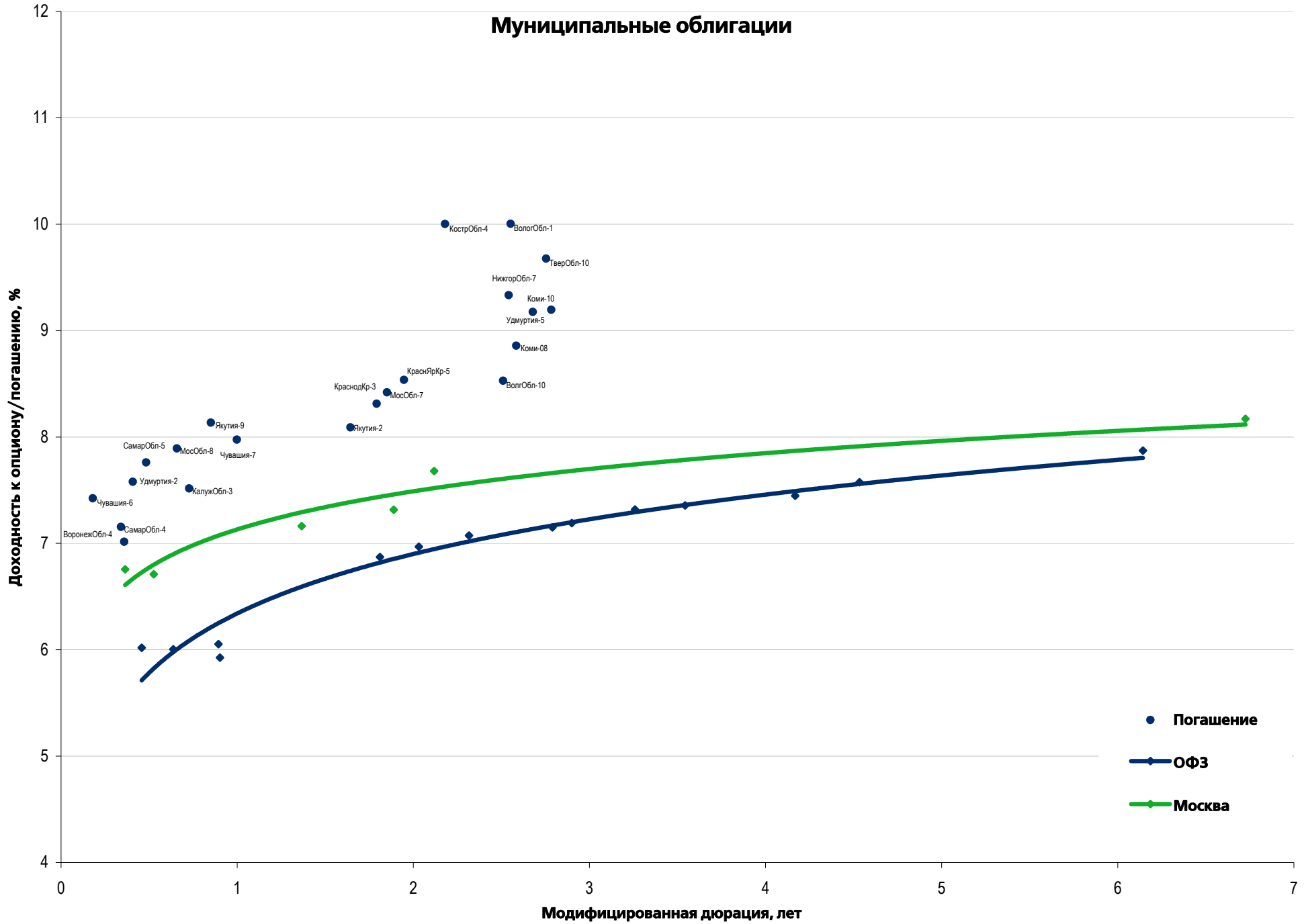
Рынок еврооблигаций

Выпуск	Объем, млн	Купон, %	Дата			Месяцев до		Цена	Изм.	Торговый объем, шт	Котировки		Доходность, %			Дюр, лет	Рейтинг F/M/S	Сектор
			купона	оферты	погаш	офрт	погаш				покупка	продажа	офрт	погаш	текуц			
ЕВРООБЛИГАЦИИ																		
PromSvyazB '15	200 \$	12.75	27.05.12		27.05.15		39.6	110.45	0.12		109.96	110.95		9.01	11.29	2.65	V+/Ba3/отзван	Финансы
PromSvyazB '16	200 \$	11.25	08.07.12		08.07.16		53.1	107.30	0.47		106.77	107.82		9.20	10.40	3.45	V+/Ba3/отзван	Финансы
PromSvyazB '18	100 \$	12.50	31.07.12	31.01.13 C	31.01.18		71.9	104.70	1.01		104.40	105.00	7.43	11.39	11.85	0.92	V+/Ba3/B	Финансы
Raspadskaya '12	300 \$	7.50	22.05.12		22.05.12		3.5	100.75	0.00		100.50	101.00		4.87	7.33	0.29	V+/B1/	МГД
RBCIRU '15	140 \$	7.00	06.05.12		06.05.15		39.0										//отзван	Медиа
RBCIRU '18	140 \$	6.00	06.05.12		06.05.18		75.0										//отзван	Медиа
Red Arrow '12	12,570 R	8.38	30.03.12		30.06.12		4.8	100.42	0.00		99.67	101.17		7.30	8.27	0.39	BBB/Baa2/BBB+	Транспорт
Renaissance '16	325 \$	11.00	21.04.12	22.04.14	21.04.16	26.5	50.5										V/B3/B	Финансы
RenCap '13	250 \$	13.00	01.04.12		01.04.13		13.8	100.02	0.00		99.00	101.03		12.94	12.44	1.00	V-/B3/B	Финансы
Rosbank '12	130 \$	10.14	01.07.12		01.07.12		4.8										BBB+/Baa2/BB+	Финансы
RSHB '12	750 F	6.26	30.04.12		30.04.12		2.8	100.61			100.40	100.81		3.52	5.94	0.23	BBB/Baa1/	Финансы
RSHB '13	30,000 R	7.50	25.03.12		25.03.13		13.6	100.56	0.07		100.25	100.87		6.97	7.26	1.05	BBB/Baa1/	Финансы
RSHB '13	700 \$	7.18	16.05.12		16.05.13		15.3	105.36	(0.17)		105.10	105.63		2.87	6.71	1.21	BBB/Baa1/	Финансы
RSHB '14 01	750 \$	7.13	14.07.12		14.01.14		23.3	105.14	(0.02)		104.71	105.56		4.33	6.75	1.80	BBB/Baa1/	Финансы
RSHB '14 06	1,000 \$	9.00	11.06.12		11.06.14		28.1	110.13	(0.23)		109.76	110.49		4.41	8.07	2.11	BBB/Baa1/	Финансы
RSHB '16 03	20,000 R	8.70	17.03.12		17.03.16		49.3	100.64	(0.20)		100.34	100.93		8.51	8.37	3.29	BBB/Baa1/	Финансы
RSHB '17	1,250 \$	6.30	15.05.12		15.05.17		63.3	103.83	(0.25)		103.43	104.24		5.45	5.98	4.41	BBB/Baa1/	Финансы
RSHB '18	1,000 \$	7.75	29.05.12		29.05.18		75.7	110.20	(0.75)		109.72	110.69		5.79	6.94	4.97	BBB/Baa1/	Финансы
RSHB '21	800 \$	6.00	03.06.12	03.06.16 C	03.06.21	51.9	111.9	94.78			94.18	95.37	7.43		6.26	3.68	BBB-/Baa2/	Финансы
RusHydro '15	20,000 R	7.88	28.04.12		28.10.15		44.7	97.77	(0.01)		97.43	98.11		8.58	7.88	3.10	BB+/отзван/BB+	Электроэнерг.
Russia '15	2,000 \$	3.63	29.04.12		29.04.15		38.7	102.39	0.10		102.15	102.63		2.84	3.51	3.01	BBB/Baa1/BBB	Гос.
Russia '18 RUB	90,000 R	7.85	10.03.12		10.03.18		73.1	104.53	0.01		104.35	104.72		6.92	7.29	4.68	BBB/Baa1/BBB+	Гос.
Russia '18 USD	3,466 \$	11.00	24.07.12		24.07.18		77.6	139.71	(0.04)		139.05	140.38		3.97	7.85	4.97	BBB/Baa1/BBB	Гос.
Russia '20	3,500 \$	5.00	29.04.12		29.04.20		98.8	104.97	0.16		104.66	105.29		4.28	4.70	6.66	BBB/Baa1/BBB	Гос.
Russia '28	2,500 \$	12.75	24.06.12		24.06.28		196.7	175.75	0.40		175.00	176.50		5.62	7.19	9.00	BBB/Baa1/BBB	Гос.
Russia '30	17,717 \$	7.50	31.03.12		31.03.30		217.9	118.42	(0.02)		118.36	118.49		4.22	6.08	5.30	BBB/Baa1/BBB	Гос.
RusStandB '15	200 \$	7.73	16.06.12		16.12.15		46.3	92.28	0.41		91.44	93.12		10.19	8.28	3.19	V-/Ba2/B+	Финансы
RusStandB '16	200 \$	9.75	01.06.12		01.12.16		57.9	89.93	0.00		89.06	90.80		12.59	10.63	3.61	V+/Ba3/B+	Финансы
RZD '17	1,500 \$	5.74	03.04.12		03.04.17		61.9	103.86	0.07		103.48	104.24		4.88	5.42	4.36	BBB/Baa1/BBB	Транспорт
RZD '31 GBP	650 £	7.49	25.03.12		25.03.31		229.7	100.20	(0.14)		99.65	100.76		7.47	7.27	9.83	BBB/Baa1/BBB	Транспорт
Sberbank '13 05	500 \$	6.48	15.05.12		15.05.13		15.3	105.36	(0.02)		105.10	105.61		2.19	6.07	1.22	BBB/A3/	Финансы
Sberbank '13 07	500 \$	6.47	02.07.12		02.07.13		16.8	105.52	(0.12)		105.27	105.77		2.45	6.09	1.34	BBB/A3/	Финансы
Sberbank '14	400 F	3.50	12.11.12		12.11.14		33.2	101.24	0.15		100.92	101.57		3.02	3.43	2.59	BBB/A3/	Финансы
Sberbank '15	1,500 \$	5.50	07.07.12		07.07.15		41.0	104.18	0.09		103.86	104.50		4.17	5.26	3.09	BBB/A3/	Финансы
Sberbank '17 4.95%	1,000 \$		07.02.12		07.02.17		60.1	99.87	(0.04)		99.74	100.00		4.98	4.48	3.38	BBB/Baa1/	Финансы
Sberbank '17 5.4%	1,250 \$	5.40	24.03.12		24.03.17		61.6	101.94	(0.09)		101.61	102.27		4.97	5.20	4.36	BBB/A3/	Финансы
Sberbank '21	1,000 \$	5.72	16.06.12		16.06.21		112.4	99.06	0.02		98.75	99.37		5.85	5.73	7.10	BBB/A3/	Финансы
Sberbank '22	500 \$		07.02.12		07.02.22		120.1	100.17	(0.27)		100.01	100.33		6.10	7.40	7.40	BBB/Baa1/	Финансы
Severstal '13	1,250 \$	9.75	29.07.12		29.07.13		17.7	107.25	(0.02)		106.98	107.53		4.62	9.07	1.38	V-/Ba2/BB	МГД
Severstal '14	375 \$	9.25	19.04.12		19.04.14		26.4	108.33	(0.02)		107.95	108.70		5.19	8.33	1.95	V-/B2/B+	МГД
Severstal '16	500 \$	6.25	26.07.12		26.07.16		53.7	98.52	0.02		98.10	98.94		6.64	6.33	3.83	BB-/Ba2/BB	МГД
Severstal '17	1,000 \$	6.70	25.04.12		25.10.17		68.6	98.63	0.01		98.16	99.11		6.99	6.67	4.59	BB-/Ba3/BB-	МГД
SINEK '15	250 \$	7.70	13.07.12	03.08.12	03.08.15	5.9	41.9	104.89			103.76	106.01		6.02	7.31	3.03	BBB-/Ba1/BB+	Нефть и газ
SovKomFlot '17	800 \$	5.38	27.04.12		27.10.17		68.7	90.52	0.04		90.04	91.00		7.44	5.94	4.71	BBB-/Baa3/BBB-	Транспорт
SPB Bank '17	100 \$	10.50	25.07.12	25.07.12 C	25.07.17	5.6	65.6	94.56			93.85	95.26	23.37	11.88	11.07	0.42	отзван/Ba3/	Финансы
TCB '17	100 \$	10.51	18.03.12	18.09.12 C	18.07.17	7.4	65.4										/B2/	Финансы
TKS B '14	175 \$	11.50	21.04.12		21.04.14		26.5	95.94	(1.04)		94.00	97.88		13.67	11.58	1.82	B/B2/	Финансы
TMK '18	500 \$	7.75	27.07.12		27.01.18		71.7	94.60	0.04		93.97	95.22		8.94	8.18	4.64	/B1/B+	МГД
TNK BP '12	500 \$	6.13	20.03.12		20.03.12		1.4	100.75			100.50	101.00			5.94		BBB-/Baa2/BBB-	Нефть и газ
TNK BP '13	600 \$	7.50	13.03.12		13.03.13		13.2	105.13	(0.04)		104.82	105.43		2.75	6.94	1.04	BBB-/Baa2/BB+	Нефть и газ
TNK BP '15	500 \$	6.25	02.08.12		02.02.15		35.9	104.95	(0.02)		104.50	105.41		4.46	5.95	2.72	BBB-/Baa2/BBB-	Нефть и газ
TNK BP '16	1,000 \$	7.50	18.07.12		18.07.16		53.4	109.51	(0.05)		109.06	109.96		5.08	6.83	3.79	BBB-/Baa2/BBB-	Нефть и газ
TNK BP '17	800 \$	6.63	20.03.12		20.03.17		61.4	105.63	0.00		105.16	106.11		5.35	6.13	4.23	BBB-/Baa2/BBB-	Нефть и газ
TNK BP '18	1,100 \$	7.88	13.03.12		13.03.18		73.2	111.59	(0.03)		111.14	112.05		5.60	6.86	4.76	BBB-/Baa2/BB+	Нефть и газ
TNK BP '20	500 \$	7.25	02.08.12		02.02.20		95.9	109.46	(0.05)		109.06	109.88		5.76	6.62	6.11	BBB-/Baa2/BBB-	Нефть и газ
Transneft '12 EUR	700 €	5.38	27.06.12		27.06.12		4.7	101.18	0.06		100.95	101.41		2.35	5.29	0.38	/Baa1/BBB	Нефть и газ
Transneft '12 USD	500 \$	6.10	27.06.12		27.06.12		4.7	101.75	(0.02)		101.54	101.96		1.60	5.96	0.39	/Baa1/BBB+	Нефть и газ
Transneft '13	600 \$	7.70	07.02.12		07.08.13		18.0	106.40	(0.21)		105.90	106.89		3.30	6.99	1.38	/Baa1/BBB	Нефть и газ
Transneft '14	1,300 \$	5.67	05.03.12		05.03.14		24.9	104.49	(0.02)		104.01	104.96		3.42	5.31	1.92	/Baa1/BBB	Нефть и газ
Transneft '18	1,050 \$	8.70	07.02.12		07.08.18		78.0	119.66	(0.49)		118.52	120.80		5.11	7.02	4.93	/Baa1/BBB	Нефть и газ
TRUST '12	20 \$	11.50	06.03.12		06.09.12		7.0										отзван/отзван/отзван	Финансы
UTK '13	3,500 R	9.00	04.06.12		04.06.13		15.9										/отзван/отзван	Телеком
VEB '16 CHF</																		

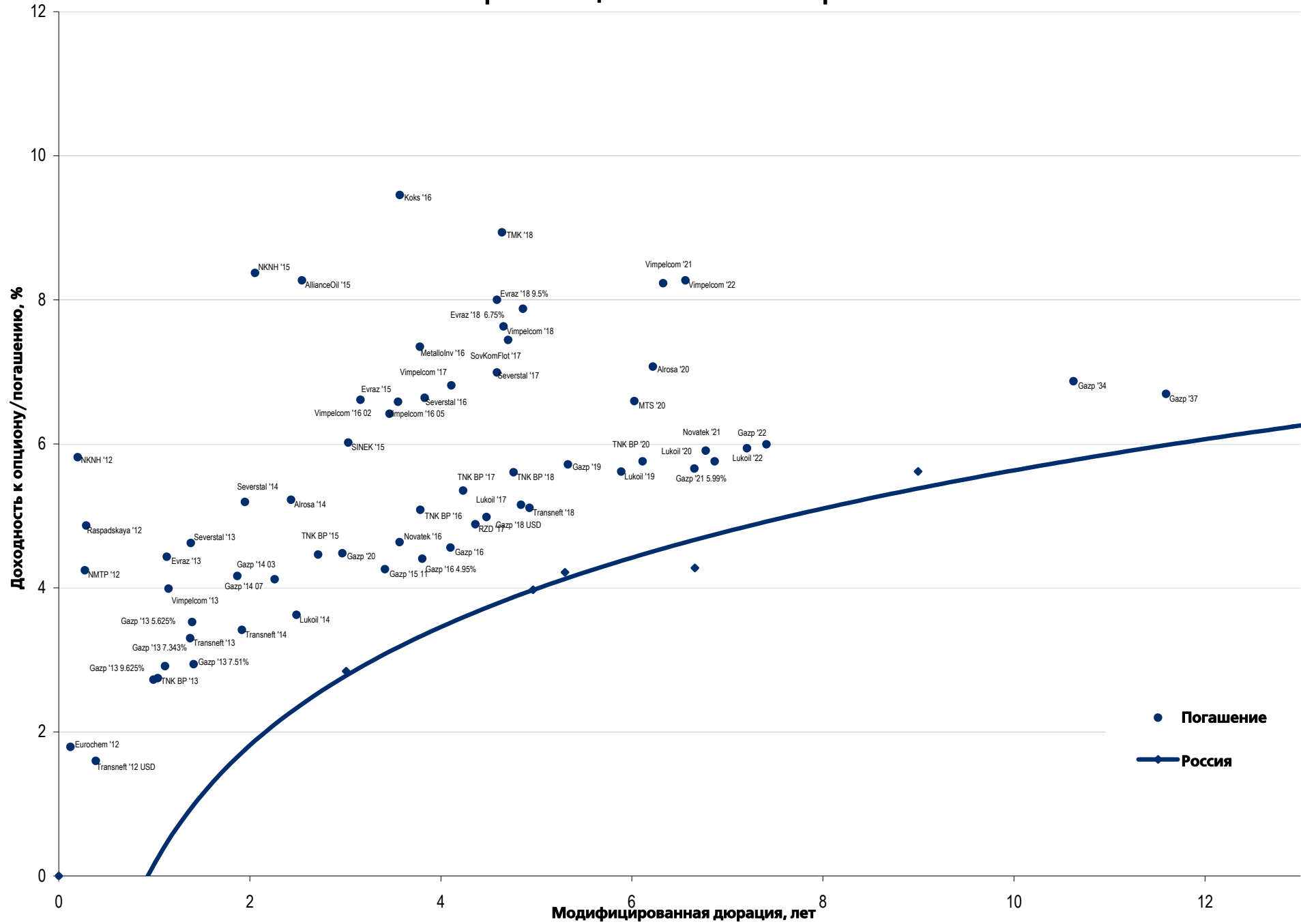
Рынок корпоративных облигаций – Реальный сектор



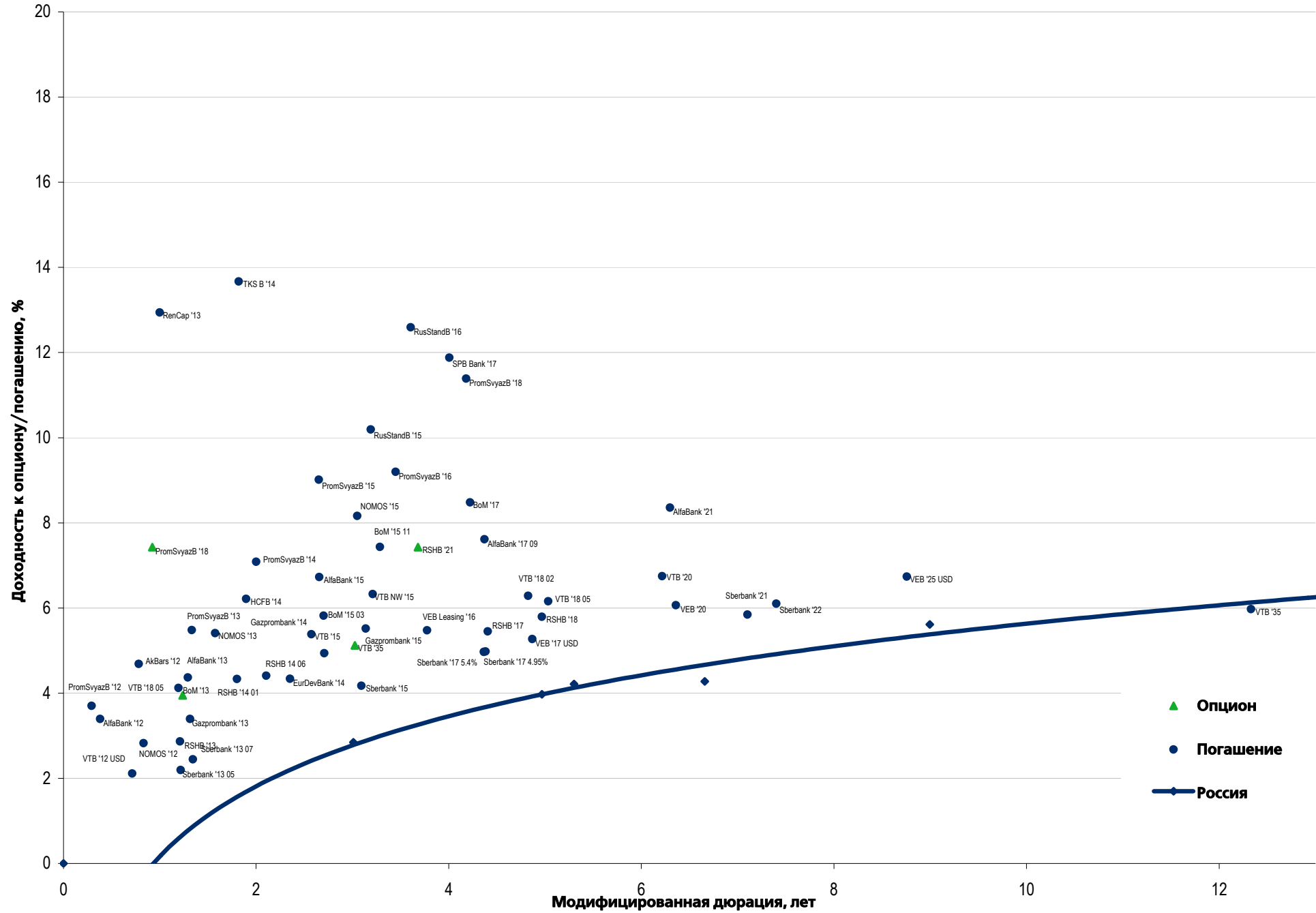
Муниципальные облигации



Еврооблигации – Реальный сектор



Еврооблигации – Финансовый сектор



Департамент по операциям с долговыми инструментами

Исполнительный директор, руководитель департамента

Борис Гинзбург, ginzburgbi@uralsib.ru

Управление продаж и торговли

Руководитель управления

Сергей Шемардов, she_sa@uralsib.ru

Управление продаж

Елена Довгань, dov_en@uralsib.ru

Анна Карпова, karpovaam@uralsib.ru

Екатерина Кочемазова, kochemazovaea@uralsib.ru

Дмитрий Попов, popovdv@uralsib.ru

Алексей Соколов, sokolovav@uralsib.ru

Дэниэл Фельцман, feltsmand@uralsib.ru

Управление по рынкам долгового капитала

Корпоративные выпуски

Артеми Самойлов, samojlova@uralsib.ru

Виктор Орехов, ore_vv@uralsib.ru

Алексей Чекушин, chekushinay@uralsib.ru

Региональные выпуски

Кирилл Иванов, ivanovkv@uralsib.ru

Александр Маргеев, margeevas@uralsib.ru

Сопровождение проектов

Гюзель Тимошкина, tim_gg@uralsib.ru

Галина Гудыма, gud_gi@uralsib.ru

Наталья Грищенко, grischenkovane@uralsib.ru

Ольга Степаненко, stepanenkaa@uralsib.ru

Аналитическое управление

Руководитель управления

Константин Чернышев, che_kb@uralsib.ru

Дирекция анализа долговых инструментов

Руководитель Дмитрий Дудкин, dudkindi@uralsib.ru

Заместитель руководителя управления

Вячеслав Смольянинов, smolyaninovv@uralsib.ru

Долговые обязательства

Дмитрий Дудкин, dudkindi@uralsib.ru

Надежда Мырсыкова, myrsikovav@uralsib.ru

Ольга Стерина, sterinaoa@uralsib.ru

Юрий Голбан, golbanyv@uralsib.ru

Антон Табах, tabakhav@uralsib.ru

Андрей Кулаков, kulakovan@uralsib.ru

Татьяна Днепровская, dneprovskata@uralsib.ru

Стратегия

Вячеслав Смольянинов, smolyaninovv@uralsib.ru

Леонид Слипченко, slipchenkola@uralsib.ru

Экономика

Алексей Девятков, devyatovae@uralsib.ru

Наталья Майорова, mai_ng@uralsib.ru

Ольга Стерина, sterinaoa@uralsib.ru

Банки

Леонид Слипченко, slipchenkola@uralsib.ru

Наталья Майорова, mai_ng@uralsib.ru

Наталья Березина, berezinana@uralsib.ru

Анализ рыночных данных

Вячеслав Смольянинов, smolyaninovv@uralsib.ru

Василий Дегтярев, degtyarevwm@uralsib.ru

Дмитрий Пуш, pushds@uralsib.ru

Максим Недовесов, nedovesovmv@uralsib.ru

Нефть и газ

Алексей Кокин, kokinav@uralsib.ru

Юлия Новиченкова, novichenkova@uralsib.ru

Станислав Кондратьев, kondratievsd@uralsib.ru

Электроэнергетика

Матвей Тайц, tai_ma@uralsib.ru

Иван Рубинов, rubinoviv@uralsib.ru

Металлургия/Горнодобывающая промышленность

Дмитрий Смолин, smolindv@uralsib.ru

Валентина Богомолова, bogomolovava@uralsib.ru

Телекоммуникации/Медиа/ИТ

Константин Чернышев, che_kb@uralsib.ru

Константин Белов, belovka@uralsib.ru

Николай Дьячков, dyachkovna@uralsib.ru

Минеральные удобрения/

Машиностроение/Транспорт

Денис Ворчик, vorchikdb@uralsib.ru

Артем Егоренков, egorenkovag@uralsib.ru

Потребительский сектор/Недвижимость

Тигран Оганесян, hovhannisyan@uralsib.ru

Александр Шелестович, shelestovich@uralsib.ru

Редакторская группа

Английский язык

Джон Уолш, walshj@uralsib.ru,

Тимоти Халл, hallt@uralsib.ru

Пол Де Витт, dewittpd@uralsib.ru

Хиссам Латиф, latifh@uralsib.ru

Дизайн

Ангелина Фриденберг, fridenbergav@uralsib.ru

Русский язык

Андрей Пятигорский, pya_ae@uralsib.ru

Евгений Гринкрюг, grinkruges@uralsib.ru

Ольга Симкина, sim_oa@uralsib.ru

Степан Чугров, chugrovss@uralsib.ru

Алексей Смородин, smorodinay@uralsib.ru

Настоящий бюллетень предназначен исключительно для информационных целей. Ни при каких обстоятельствах он не должен использоваться или рассматриваться как оферта или предложение делать оферты. Несмотря на то что данный материал был подготовлен с максимальной тщательностью, УРАЛСИБ не дает никаких прямых или косвенных заверений или гарантий в отношении достоверности и полноты включенной в бюллетень информации. Ни УРАЛСИБ, ни агенты компании или аффилированные лица не несут никакой ответственности за любые прямые или косвенные убытки от использования настоящего бюллетеня или содержащейся в нем информации. Все права на бюллетень принадлежат ООО «УРАЛСИБ Кэпитал», и содержащаяся в нем информация не может воспроизводиться или распространяться без предварительного письменного разрешения. © УРАЛСИБ Кэпитал 2012