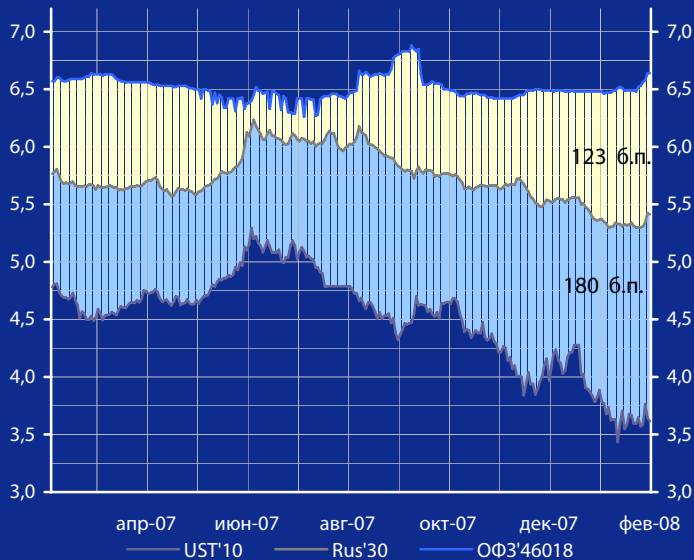


Доходность UST'10, Rus'30 и ОФЗ'46018, %



Панорама

Краткий обзор долговых рынков

Вторник 12 февраля 2008 года

Ключевые индикаторы рынка

Тикер	11 фев	3м max	3м min	12м max	12м min
UST'10, %	3,62	4,28	3,44	5,30	3,44
Rus'30, %	5,41	5,72	5,30	6,24	5,30
ОФЗ'46018,%	6,64	6,64	6,42	6,88	6,26
Libor \$ 3М,%	3,07	5,15	3,07	5,73	3,07
Euribor 3М,%	4,33	4,95	4,29	4,95	3,81
Mibor 3М,%	6,07	7,32	5,72	7,68	4,76
EUR/USD	1,450	1,488	1,435	1,488	1,297
USD/RUR	24,71	24,79	24,28	26,40	24,28

Мировые рынки облигаций

Доходность 10-летних гособлигаций США (UST'10) в понедельник снизилась на 3 б.п. до уровня в 3,62% годовых в условиях отсутствия значимых данных макроэкономической статистики в США.

[См. Стр 3](#)

Суверенные облигации РФ

Спрэд доходности индикативного выпуска Россия-30 (Rus'30) к UST'10 расширился на 2 б.п. до величины в 180 б.п. в условиях снижения доходности облигаций UST'10.

[См. Стр 3](#)

Корпоративные рублевые облигации

На рынке рублевых корпоративных облигаций в понедельник отмечалось преимущественное повышение доходности во всех эшелонах выпусков.

[См. Стр 4](#)

Новости дня

Положительное сальдо торгового баланса в 2007 г., по оценке ЦБ РФ, снизилось по сравнению с 2006 г. на 7,6%, до \$128,7 млрд.

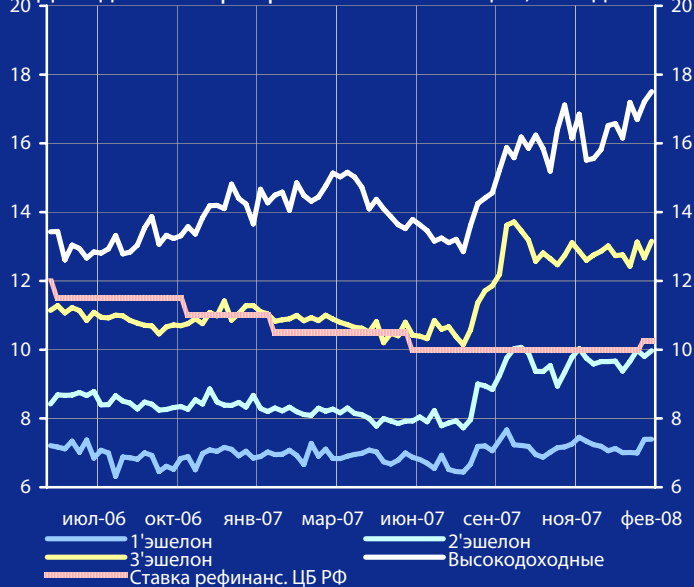
[См. Стр 2](#)

Календарь событий сегодня:

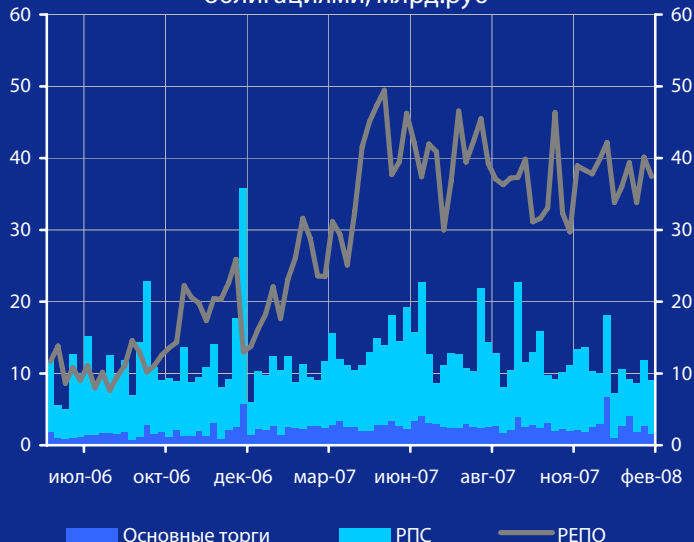
Еврозона: Индекс экономических ожиданий.
США: Дефицит госбюджета.

[См. Стр 5](#)

Доходность корпоративных облигаций, % годовых



Обороты торгов корпоративными облигациями, млрд.руб



Макроэкономические индикаторы РФ

Индикатор	12.02.08	11.02.08	Изменение
ВВП (к тому же периоду прошлого года)	7,8%	6,7%	1,1%
Инфляция (Индекс потребительских цен)	1,1% (дек. 07г.)	11,9% (к дек 06г.)	
Денежная база (млрд.руб.)	3939,0 (4.02.08)	4268,2 (01.01.08)	-329,2
Золотовалютные резервы (\$, млрд)	484,5 (1.02.08)	474,0 (28.12.07)	10,5
Остатки на к/с банков *)	501,4	442,9	58,5
Депозиты банков в ЦБ *)	234,2	289,3	-55,1
Сальдо операций ЦБ РФ *)	27,3	56,4	-29,1

*) в млрд. руб. на дату (12.02.08) (11.02.08)

Макроэкономика и банковская система

Положительное сальдо торгового баланса в 2007 г., по оценке ЦБ РФ, снизилось по сравнению с 2006 г. на 7,6%, до \$128,7 млрд. Менее значительное, чем ожидалось снижение сальдо торгового баланса связано с ростом цен на нефть в сентябре-декабре 2007 г. с \$74 до \$94 за баррель. В 4 квартале 2007 г., как отмечают в МЭРТ, экспорт вырос на 35,2%, а в целом за прошлый год — на 16,5% (в 2006 г. - 24,7%).

Финансовый кризис может поставить власть перед выбором – увеличить бюджетные расходы на поддержку экономики или ужесточить либеральную финансовую политику, полагает А.Чубайс. Россия стоит на пороге финансового кризиса, считает глава РАО «ЕЭС России» А.Чубайс. Уже в ближайшее время А.Чубайс прогнозирует радикальное ухудшение торгового баланса России, которое он называет неизбежным последствием мировых финансовых проблем. При этом, А.Чубайс высказывает сомнение, что, потеряв миллиарды долларов, государство сможет обеспечить приток необходимых инвестиций в страну.

Россия предполагает списать \$12 млрд. иракского долга и рассчитывает взамен на благоприятный инвестиционный климат для своих компаний, готовых вложить \$4 млрд. в экономику ближневосточного государства. Россия сразу спишет 65% от всей суммы задолженности, а оставшаяся часть долга в сумме \$4,5 млрд. будет поэтапно сокращена на 80% до конца 2008 г.

Средства российского фонда национального благосостояния планируется вкладывать в японские ценные бумаги, включая акции и государственные облигации, сообщил министр финансов РФ А.Кудрин.

Новости рынка облигаций

Минфин РФ проведет 13 февраля доразмещение ОФЗ-АД выпусков 46021 и 46022 – на суммы 3 млрд. руб. и 3,148 млрд. руб. соответственно.

Совет директоров ОАО "ТГК-10" одобрил приобретение собственных облигаций серии 02 в количестве до 5 млн. по требованию их владельцев, говорится в сообщении компании. Таким образом, ТГК-10 выставила оферту на приобретение всего объема размещаемых облигаций - 5 млрд. руб. Датой выкупа облигаций является 2 рабочий день с даты начала 3 купонного периода. Ставка 1 купона по облигациям ОАО "ТГК-10" серии 02 определена в размере 9,75% годовых. Ставка 2 купона равна ставке 1 купона. Ставка 3-10 купонов определяется решением эмитента.

Кемеровское ОАО "Азот" планирует разместить дебютный выпуск облигаций на 3,5 млрд. руб.

Новости эмитентов

Газпром: Момент возможного снижения поставок газа на Украину переносится с 10 часов на 18 часов 12 февраля, сообщил официальный представитель Газпрома С.Куприянов.

ЛУКОЙЛ надеется, что подписанный в понедельник меморандум о сотрудничестве России с Ираком и списание долга этой стране на \$12 млрд. позволит ЛУКОЙЛу начать работы на месторождении Западная Курна в течение 3-5 лет, сказал вице-президент компании Л.Федун. "Мы теперь ждем разрешения правительства Ирака начать работу на месторождении. В меморандуме сказано, что правительство Ирака будет всячески способствовать нашим намерениям", - сказал Л.Федун.

Розничная сеть "Эльдорадо" планирует провести первичное размещение до 30% акций на российских площадках в 2009-2010 г.

Северсталь в 2007г. увеличила производство стали до 12 млн. т и проката до 10,8 млн. т, превысив показатели 2006 г. на 5,1% и 6,4% соответственно. По сообщению пресс-службы предприятия, к уровню прошлого года достигнут рост объемов производства кокса (9,7%), агломерата (1,6%) и чугуна (6,8%). Кроме того, в 2007 г. в компании были завершены крупные проекты на основных переделах предприятия, в том числе на коксохимическом и конвертерном производствах.

Чистая прибыль НК "Альянс" по МСФО за 9 месяцев 2007 г. сократилась в 1,5 раза и составила \$66,372 млн., говорится в сообщении компании. За отчетный период выручка Альянса повысилась на 10,16% - до \$1,151 млрд.

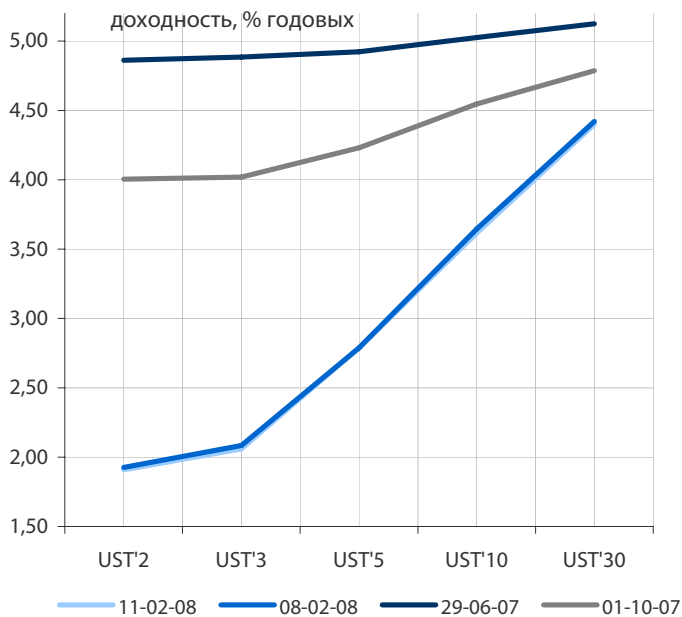
Сибирьтелеком сообщил о планах провести открытый конкурс на привлечение трех кредитных линий на общую сумму 2,25 млрд. руб. (лимит каждой возобновляемой линии - 750 млн. руб.). Срок действия каждой кредитной линии составит не менее 1 года с даты подписания договора. По первым двум лотам предусмотрена процентная ставка в размере 10% годовых, по третьему лоту - 9,5% годовых. Заявки на участие в конкурсе принимаются в период с 12 февраля по 12 марта 2008 г. Подведение итогов конкурса - на 14 марта с.г.

Выручка группы "Связьинвест" в 2007 г., по предварительным данным, выросла на 11% - до 242,4 млрд. руб., сообщил генеральный директор компании А.Киселев. Показатель EBITDA (без учета продажи ряда активов и переоценки стоимости) вырос на 13,6% - до 83,9 млрд. руб.

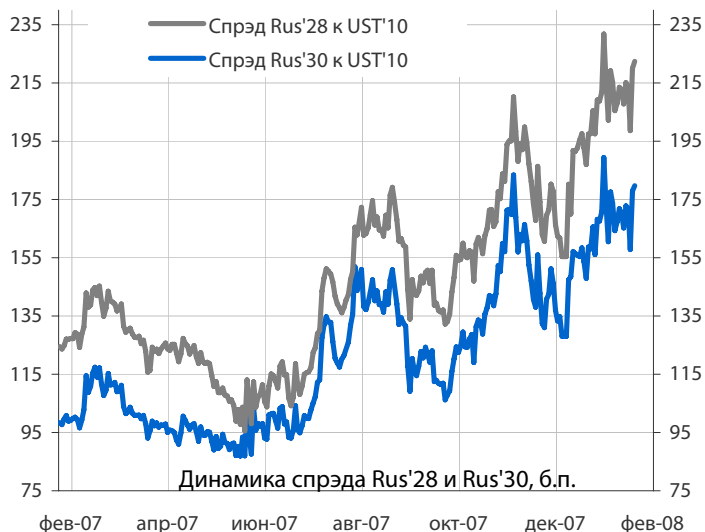
МегаФон: Неаудированная выручка ОАО "МегаФон" в 2007 г. выросла на 48% - до \$5,5 млрд., сообщил генеральный директор компании С.Солдатенков. Абонентская база компании возросла к концу 2007 г. на 20% - до 35,6 млн. абонентов.

По материалам газет «Ведомости», «Коммерсант», а также Reuters, interfax.ru, prime-tass.ru, rbc.ru, akm.ru и др.

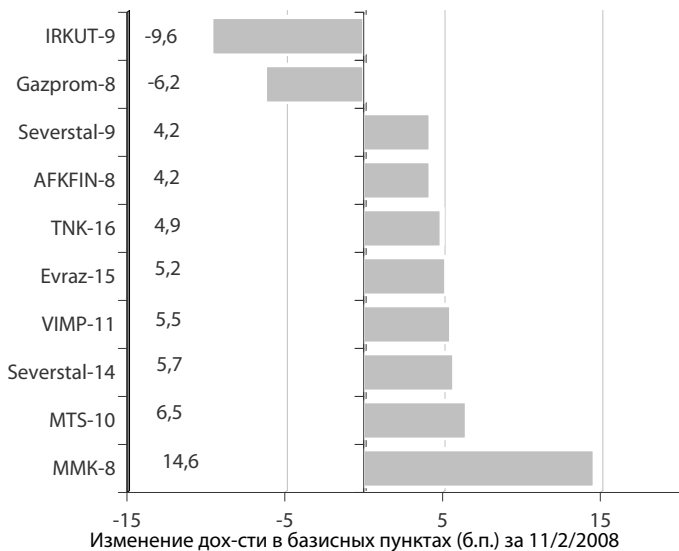
Кривые доходности UST



Динамика спреда Rus'28 и Rus'30 к UST'10



Лидеры падения и роста рынка валютных корпоративных облигаций



Облигации казначейства США

Доходность 10-летних гособлигаций США (UST'10) в понедельник снизилась на 3 б.п. до уровня в 3,62% годовых в условиях отсутствия значимых данных макроэкономической статистики в США. Вместе с тем, опасения новых потерь в финансовом секторе вызвало сообщение крупнейшей в мире страховой компании AIG заявившей, что ее аудиторы выявили недостатки во внутреннем контроле за финансовой отчетностью, связанной с оценкой деривативов. Мы ожидаем, что сегодня доходность облигаций UST'10 будет колебаться в районе 3,6% годовых.

Индикатор	11 фев	3-мес макс.	3-мес мин.	12-мес макс.	12-мес мин.
	UST'5 Ytm, %	2,79	3,85	2,56	5,21
UST'10 Ytm, %	3,62	4,28	3,44	5,30	3,44
UST'30 Ytm, %	4,40	4,67	4,20	5,40	4,20

Суверенные еврооблигации РФ

Спрэд доходности индикативного выпуска Россия-30 (Rus'30) к UST'10 расширился на 2 б.п. до величины в 180 б.п. в условиях снижения доходности облигаций UST'10. Мы ожидаем сегодня колебаний спреда доходности между облигациями UST'10 и Rus'30 в районе 180 б.п.

Индикатор	11 фев	3-мес макс.	3-мес мин.	12-мес макс.	12-мес мин.
	Rus'30 Ytm, %	5,41	5,72	5,30	6,24
спрэд к UST'10	180	189	128	189	87
Rus'28 Ytm, %	5,84	5,96	5,71	6,32	5,71
спрэд к UST'10	222	232	155	232	96

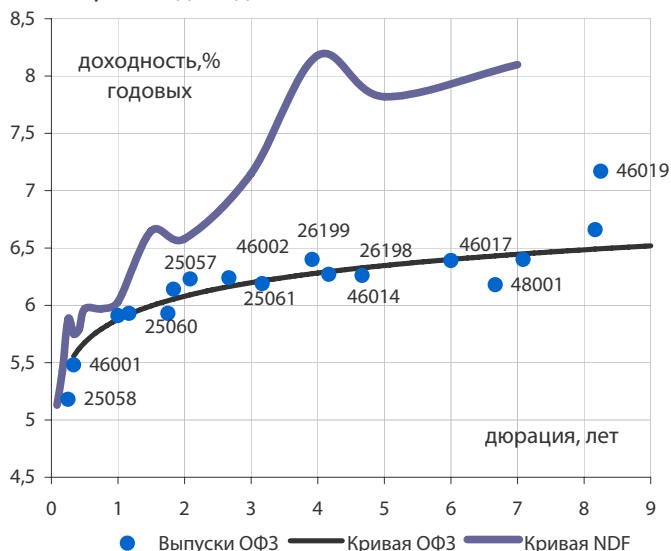
Корпоративные еврооблигации

Индикативные доходности российских корпоративных еврооблигаций в понедельник изменились незначительно и разнонаправленно в условиях небольшого снижения доходности базовых активов. В лидерах понижения индикативной доходности были евробонды IRKUT-9 и Gazprom-8. Повышением индикативной доходности выделились евробонды ММК-8 и МТС-10. В потоке корпоративных новостей нам бы хотелось обратить внимание на производственные успехи Севестали и сообщение об увеличении Deutsche Bank Trust Company Americas своей доли в ОАО "Северсталь" до 15,03% с ранее принадлежащих банку 9,08%.

Торговые идеи

Доходности еврооблигаций Северстали в условиях производственных успехов компании и увеличения к ней интереса со стороны зарубежных инвесторов, на наш взгляд, находятся на привлекательных уровнях.

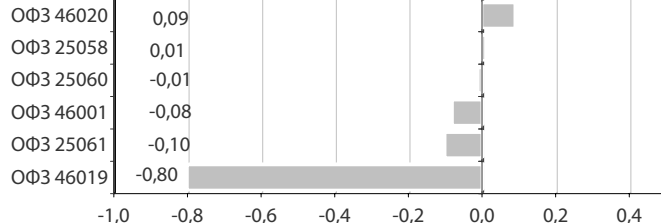
Кривые доходности ОФЗ и NDF на 11/2/2008



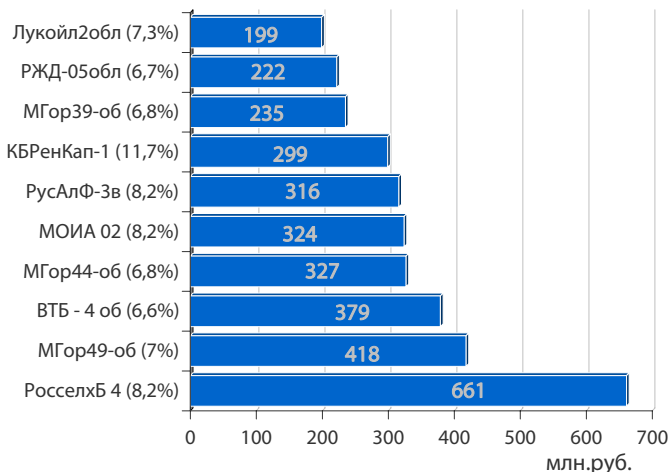
Облигации федерального займа

В понедельник на рынке госбумаг котировки ОФЗ изменились разнонаправленно. Лидером падения цен стал выпуск ОФЗ 46019 с дюрацией 8,3 года и выпуск ОФЗ 25061 с дюрацией 2,1 года. Повышением выделился выпуск ОФЗ 46020 с дюрацией 12,3 года. Мы ожидаем сегодня продолжения разнонаправленных колебаний котировок госбумаг вблизи сложившихся уровней доходности.

Лидеры роста и падения среди ОФЗ за 11/2/2008, в %



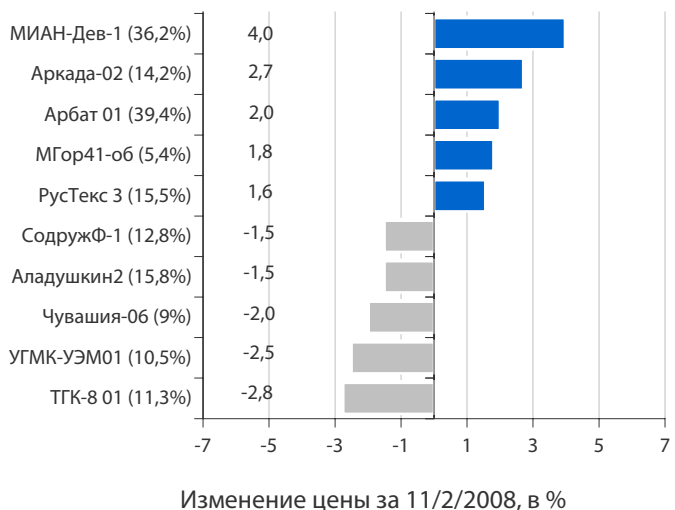
Лидеры оборота за 11/2/2008 (дох-сть по Close)



Корпоративные облигации и облигации региональных и муниципальных органов власти (РиМОВ)

На рынке рублевых корпоративных облигаций в понедельник отмечалось преимущественное повышение доходности во всех эшелонах выпусков, что было связано с обозначившейся нехваткой рублевой ликвидности, выразившейся в значительном сокращении остатков на рублевых корсчетах банков, а также выросшими ставками краткосрочных рублевых МБК. В лидерах по объему торгов вчера были в основном облигации с доходностью 7-8% годовых. Цены облигаций, ставших лидерами по обороту торгов, в понедельник изменились разнонаправленно. Лидерами снижения цен среди облигаций с наибольшим оборотом торгов стали облигации 7Контин-02 с доходностью 9,6% годовых, снизившиеся в цене на 0,3%, а также выпуск ИнтеграФ-2 с доходностью 11,5% годовых, понизившийся в цене на 0,85%. В лидерах повышения цен среди выпусков с наибольшим оборотом торгов оказались облигации МГор44-об, с доходностью 6,8% годовых, выросшие в цене на 1%, а также выпуск МГор39-об с доходностью 6,8% годовых, повысившийся в цене на 0,35%. Среди наиболее сильно понизившихся в цене выпусков нам бы хотелось обратить внимание на облигации ТГК-8 01, которые, на наш взгляд, могут представлять интерес при доходности выше 9% годовых. В условиях начинающегося в конце этой недели периода налоговых выплат, а также сложившегося повышенного уровня ставок краткосрочных МБК, мы предполагаем, что на рынке корпоративных облигаций может отмечаться преимущественное снижение котировок в 1-2 эшелонах выпусков.

Лидеры и аутсайдеры 11/2/2008 (дох-сть по Close)



вторник 12 февраля 2008 г.		10,52	млрд. руб.
<input type="checkbox"/>	ВТБ 24-02	10,00	млрд. руб.
<input type="checkbox"/>	Далур-Финанс-01	0,52	млрд. руб.
среда 13 февраля 2008 г.		5,00	млрд. руб.
<input type="checkbox"/>	ТГК-10-02	5,00	млрд. руб.
четверг 14 февраля 2008 г.		2,00	млрд. руб.
<input type="checkbox"/>	Микояновский мясокомбинат-02	2,00	млрд. руб.
пятница 22 февраля 2008 г.		5,00	млрд. руб.
<input type="checkbox"/>	Россельхозбанк-06	5,00	млрд. руб.
февраль 2008 г.		0,50	млрд. руб.
<input type="checkbox"/>	Элис - 2	0,50	млрд. руб.
среда 5 марта 2008 г.		0,20	млрд. руб.
<input type="checkbox"/>	Владпромбанк-01	0,20	млрд. руб.
понедельник 7 апреля 2008 г.		0,69	млрд. руб.
<input type="checkbox"/>	Мехпрачечная Вчд-1 Доп Юужд	0,69	млрд. руб.

Выплаты купонов

Дата	Сумма	Единица измерения
вторник 12 февраля 2008 г.	325,37	млн. руб.
□ ГАЗ-финанс, 1	211,65	млн. руб.
□ ЭйрЮнион, 1	46,74	млн. руб.
□ ПФ ТрансТехСервис, 1	25,90	млн. руб.
□ Ивановская область, 34001	22,44	млн. руб.
□ Полесье, 1	15,90	млн. руб.
□ Ханты-Мансийская ЛК "Открытие", 1	2,74	млн. руб.
среда 13 февраля 2008 г.	8225,1	млн. руб.
□ Россия, 46020	2959,3	млн. руб.
□ Россия, 46002	2782,6	млн. руб.
□ Россия, 46017	1596,0	млн. руб.
□ Санкт-Петербург, 26006	249,50	млн. руб.
□ Банк Русский стандарт, 6	243,84	млн. руб.
□ Газпром, 4	204,95	млн. руб.
□ ЮниКредит Банк, 2	97,23	млн. руб.
□ Белгородская область, 31001	41,78	млн. руб.
□ Тверская область, 34001	35,06	млн. руб.
□ АВТОВАЗ, 2	14,97	млн. руб.
четверг 14 февраля 2008 г.	1065,42	млн. руб.
□ Трансмашхолдинг, 2	171,52	млн. руб.
□ САН Интербрю Финанс, 2	159,56	млн. руб.
□ EBRD, 2012, RUR	120,00	млн. руб.
□ Красный Богатырь, 1	109,70	млн. руб.
□ БАНАНА-МАМА, 2	86,01	млн. руб.
□ Самарская область, 25003	85,28	млн. руб.
□ KfW, 2012, RUR	75,00	млн. руб.
□ РТК-ЛИЗИНГ, 5	74,95	млн. руб.
□ ДОМО-Финанс, 1	62,33	млн. руб.
□ Якутия (Саха), 25006	49,86	млн. руб.
□ НИКОСХИМ-ИНВЕСТ, 2	42,08	млн. руб.
□ Компания Усть-Луга, 1	14,81	млн. руб.
□ БПФ, 1	14,34	млн. руб.
пятница 15 февраля 2008 г.	582,54	млн. руб.
□ Русфинанс Банк, 4	154,36	млн. руб.
□ Росбанк, 1	118,68	млн. руб.
□ АИЖК, 9	94,40	млн. руб.
□ ТрансФин-М, 2	78,54	млн. руб.
□ НМЗ им. Кузьмина, 1	61,67	млн. руб.
□ Инком-Лада, 2	41,89	млн. руб.
□ WestLB, 2012, RUR	33,00	млн. руб.
суббота 16 февраля 2008 г.	84,12	млн. руб.
□ Банк Зенит, 2	84,12	млн. руб.
воскресенье 17 февраля 2008 г.	126,05	млн. руб.
□ Москва, 43	126,05	млн. руб.

Погашения и оферты

Дата	Сумма	Единица измерения
среда 13 февраля 2008 г.		
□ Фаэтон-Аэро-Финанс, 1	оферта 1,00	млрд. руб.
четверг 14 февраля 2008 г.		
□ ГАЗ-финанс, 1	оферта 5,00	млрд. руб.
□ ДОМО-Финанс, 1	погашение 1,00	млрд. руб.
пятница 15 февраля 2008 г.		
□ Инком-Лада, 2	оферта 1,40	млрд. руб.
понедельник 18 февраля 2008 г.		
□ ЮниКредит Банк, 2	оферта 3,00	млрд. руб.
четверг 21 февраля 2008 г.		
□ Красный Богатырь, 1	оферта 2,00	млрд. руб.
пятница 22 февраля 2008 г.		
□ ТМК, 3	оферта 5,00	млрд. руб.
□ Юниаструм Банк, 1	оферта 1,00	млрд. руб.
□ Митлэнд Фуд Групп, 1	оферта 1,00	млрд. руб.
четверг 28 февраля 2008 г.		
□ СУ-155 Капитал, 3	оферта 3,00	млрд. руб.
понедельник 3 марта 2008 г.		
□ Банк Русский стандарт, 4	погашение 3,00	млрд. руб.
□ Лебедянский, 2	оферта 1,50	млрд. руб.
□ КБК Черемушки, 1	оферта 0,70	млрд. руб.
вторник 4 марта 2008 г.		
□ Искрасофт, 2	оферта 0,30	млрд. руб.
среда 5 марта 2008 г.		
□ Севкабель-Финанс, 2	оферта 1,00	млрд. руб.
четверг 6 марта 2008 г.		
□ Россия, 34001 (ГСО-ППС)	погашение 6,00	млрд. руб.
□ Северо-Западный Телеком, 3	оферта 3,00	млрд. руб.
□ Рыбинский кабельный з-д, 1	оферта 1,00	млрд. руб.

вторник 12 февраля 2008 г.

- 12:30 Великобритания: Стержневой индекс потребительских цен за январь Прогноз - 1.5%
- 12:30 Великобритания: Индекс потребительских цен за январь Прогноз - -0.6% м/м, 2.3% г/г
- 13:00 Еврозона: Индекс оценки текущих экономических условий за февраль
- 13:00 Еврозона: Индекс экономических ожиданий за февраль Прогноз - -43.0
- 13:00 Германия: Индекс оценки текущих экономических условий за февраль Прогноз - +51.0
- 13:00 Германия: Индекс экономических ожиданий за февраль Прогноз - -43.5
- 22:00 США: Дефицит государственного бюджета за январь

среда 13 февраля 2008 г.

- 12:00 Еврозона: Публикация ежемесячного отчета по рынку нефти.
- 12:30 Великобритания: Уровень безработицы
- 12:30 Великобритания: Средняя заработная плата
- 13:00 Еврозона: Промышленное производство за декабрь Прогноз - 0.6% м/м, 2.3% г/г
- 13:30 Великобритания: Публикация Отчета по Инфляции Банка Англии.
- 15:00 США: Индекс рефинансирования за неделю до 8 февраля
- 16:30 США: Розничные продажи за исключением продаж автомобилей за январь Прогноз - +0.2%
- 16:30 США: Розничные продажи за январь Прогноз - 0.0%
- 18:00 США: Деловые запасы за декабрь Прогноз - +0.4%
- 18:30 США: Запасы нефти и нефтепродуктов за неделю до 8 февраля

четверг 14 февраля 2008 г.

- 02:50 Япония: Предварительные данные по приросту ВВП за 4 квартал Прогноз - 0.4% к/к, 1.7% г/г
- 07:30 Япония: Розничные продажи за декабрь
- 07:30 Япония: Промышленное производство за декабрь Прогноз - +1.4%
- 10:00 Германия: Предварительные данные по приросту ВВП за 4 квартал Прогноз - 0.3% к/к, 1.8% г/г
- 13:00 Еврозона: Предварительные данные по приросту ВВП за 4 квартал Прогноз - 0.4% к/к, 2.3% г/г
- 16:30 США: Количество заявок на пособие по безработице за неделю до 9 февраля Прогноз - 340 тыс.
- 16:30 США: Сальдо торгового баланса за декабрь Прогноз - -\$61.0 млрд.
- 18:30 США: Запасы природного газа за неделю до 8 февраля
- 20:30 Еврозона: Выступление президента ЕЦБ Ж.-К. Трише
- 21:30 США: Выступление президента ФРБ Чикаго

пятница 15 февраля 2008 г.

- 06:30 Япония: Решение по процентной ставке Банка Японии. Прогноз - 0.50%
- 09:00 Япония: Ежемесячный отчет Банка Японии.
- 09:30 Япония: Пресс-конференция управляющего Банка Японии.
- 13:00 Еврозона: Сальдо торгового баланса
- 16:30 США: Индекс деловой активности за февраль Прогноз - 7.5
- 16:30 США: Индекс цен на экспорт за январь
- 16:30 США: Индекс цен на импорт за январь Прогноз - 0.5%
- 17:00 США: Притоки капитала по данным Казначейства США за декабрь
- 17:15 США: Использование производственных мощностей за январь Прогноз - 81.4%
- 17:15 США: Промышленное производство за январь Прогноз - 0.2%
- 17:45 Еврозона: Выступление президента ЕЦБ Ж.К. Трише
- 18:00 США: Индекс настроения потребителей по данным Мичиганского университета за февраль Прогноз - 77.3

ОАО «Промсвязьбанк»

109052, Москва,
ул. Смирновская, 10, стр. 22

**Круглосуточная
информационно-справочная служба банка:**

8 800 555-20-20 (звонок из регионов РФ бесплатный)
+7 (495) 787-33-34

Инвестиционный департамент

т.: +7 (495) 777-10-20 доб. 70-53-03, 70-20-00
ф.: +7 (495) 777-10-20 доб. 70-47-37
E-mail: ib@psbank.ru

**Руководство****Зибарев Денис Александрович**

Zibarev@psbank.ru

Руководитель департамента

70-47-77

Тулинов Денис Валентинович

Tulinov@psbank.ru

Руководитель департамента

70-47-38

Субботина Мария Александровна

Subbotina@psbank.ru

Заместитель руководителя департамента

70-47-33

Аналитическое управление**Бобовников Андрей Игоревич**

Bobovnikov@psbank.ru

Начальник отдела

70-47-31

Шагов Олег Борисович

Shagov@psbank.ru

Главный специалист

70-47-34

Крусткалн Ян Эдуардович

Krustkaln@psbank.ru

Главный специалист

70-47-32

Жариков Евгений Юрьевич

Zharikov@psbank.ru

Ведущий специалист

70-47-35

Захаров Антон Александрович

Zakharov@psbank.ru

Специалист

70-47-75

Управление торговли и продаж**Павленко Анатолий Юрьевич**

APavlenko@psbank.ru

Треjder

Прямой: +7(495)705-90-69

+7(495)777-10-20 доб. 70-47-23

Рыбакова Юлия Викторовна

Rybakova@psbank.ru

Треjder

Прямой: +7(495)705-90-68

+7(495)777-10-20 доб. 70-47-41

Настоящий информационно-аналитический обзор предоставляется исключительно в информационных целях и не содержит рекомендаций или предложений о совершении сделок. ОАО «Промсвязьбанк» уведомляет, что использование представленной информации не обеспечивает защиту от убытков или получение прибыли. ОАО «Промсвязьбанк» и его сотрудники не несут ответственности за полноту и точность предоставленной информации, а также последствия её использования, и оставляют за собой

право пересмотреть её содержание в любой момент без предварительного уведомления.

Настоящим уведомляем всех заинтересованных лиц о том, что при подготовке обзора использовалась информация, полученная из сети Интернет, а также других открытых источников информации, рассматриваемых нами на момент публикации как достоверные.

ОАО «Промсвязьбанк», Москва, ул. Смирновская, 10, т.: 777-10-20, web-сайт: www.psbank.ru

Аналитическое управление Инвестиционного Департамента, т. 777-10-20(доб. 704733), e-mail: ib@psbank.ru