

Рублевые выпуски

УТМ, %	Изменение, б.п.			УТД
	знач.	за ден.	за мес.	
ОФЗ 46020	8.9	86	10	93
Газпром-11	7.4	24	(19)	(20)
Вымпелком-6/7	9.0	-	(47)	52

Сырьевые рынки

	Изменение, %			УТД
	знач.	за ден.	за мес.	
Золото, \$/унция	1 735.0	0.7	4.1	22.1
Urals, \$/барр.	120.5	0.5	11.0	30.7
S&P Металлы, инд.	1 642.6	-	(2.3)	(17.6)
S&P C/x прод., инд.	694.6	-	2.0	(15.9)

Денежный рынок

RUB млрд.	Изменение			УТД
	знач.	за ден.	за мес.	
REPO in CBR	399.9	(66.8)	45.6	1 045 511
Corr Accounts	863.0	24.6	36.0	(131.7)
Deposits in CBR	232.5	(50.1)	25.0	(400.7)

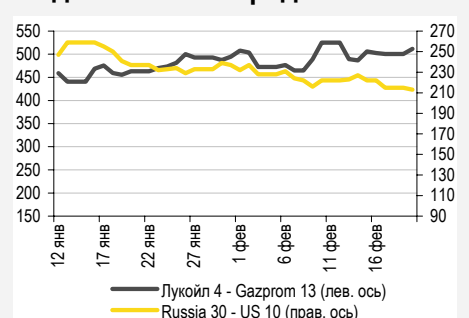
	Изменение, б.п.			УТД
	знач.	за ден.	за мес.	
NDF 1Y, %	5.59	(1)	(30)	68
MOSPrime O/N, %	4.67	7	(28)	292

USD RUB	Изменение, %			УТД
	знач.	за ден.	за мес.	
	29.77	(0.6)	(4.9)	(2.5)

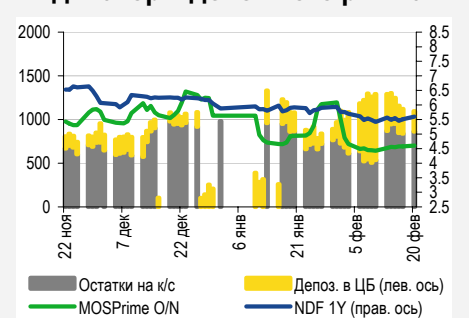
Индексы

б.п.	Изменение, б.п.			УТД
	знач.	за ден.	за мес.	
Russia 30 - UST 10	213.0	(2)	(24)	60
EMBI + Spread	374.6	-	(38.1)	86.1

Индикативные спреды



Индикаторы денежного рынка



Источники: РТС, ММВБ, Bloomberg, оценки УРАЛСИБа

СТРАТЕГИЯ

ВНЕШНИЙ РЫНОК

После многочасового торга сегодня утром Греция, страны Евросоюза, МВФ и международные частные кредиторы согласовали параметры второго пакета финансовой помощи Греции совокупным объемом 130 млрд евро. Судя по реакции рынков на решение Евросоюза, после того как «дамоклов меч» греческого дефолта был отодвинут в сторону, можно ожидать более активных покупок. Минфин опубликовал предложение по налогообложению купонных выплат по еврооблигациям, которое пока не внесло ясности в ситуацию. Вчера на рынке сложился спокойный день, активность была невысокой. *стр. 2*

ВНУТРЕННИЙ РЫНОК

В среду Минфин будет проводить аукцион по новому выпуску пятнадцатилетних ОФЗ 26207 объемом всего 10 млрд руб. Сегодня будут опубликованы ориентиры для аукциона, не исключаем наличие премии. Промсвязьбанк установил ставку купона по выпускам БО-02 и БО-04 на уровне 8,75%. Банк Петрокоммерц сузил ориентир по выпуску БО-01 до 9,25–9,5%. *стр. 3*

ДЕНЕЖНЫЙ РЫНОК

Объем средств на банковских счетах в ЦБ упал на 97,2 млрд руб. до 998,2 млрд руб. Рубль укрепился по отношению к доллару на 12 копеек до 29,79 руб./долл. на фоне сохраняющейся волатильности глобальных рынков и растущих цен на нефть. Сегодня утром рубль открылся на уровне 29,76 руб./долл., и мы ожидаем, что в ходе сессии российская валюта будет торговаться в диапазоне 29,70–29,80 руб./долл. *стр. 5*

НОВОСТИ ЭМИТЕНТОВ

СУЭК (-/ВАЗ/-)

Компания опубликовала финансовую отчетность по МСФО за 2011 г., отразившую стабильный рост выручки, восстановление рентабельности и улучшение кредитных метрик по итогам года. Облигации оценены справедливо. *стр. 6*

ОТП Банк (ВА1/ВВ)

Банк намерен разместить в марте выпуск серии БО-02 объемом 6 млрд руб. с офертой через два года. Ориентиры по доходности в диапазоне 10,25–11,04%, по нашему мнению, привлекательны даже по нижней границе. *стр. 6*

ВКРАТЦЕ

Чистый отток капитала из России в январе текущего года составил около 17 млрд долл., заявил замминистра экономического развития Андрей Клепач. И хотя эта оценка представляется нам немного завышенной, продолжение оттока капитала (ускорившегося осенью прошлого года) не вызывает сомнений. Катализатором процесса являются высокие страновые риски России на фоне общей слабости мировой экономики и внутривнутриполитические риски, обусловленные массовыми протестами населения после парламентских выборов в декабре. По нашему мнению, указанные риски в ближайшие месяцы сойдут на нет, а отток капитала по итогам 2012 г. составит 20–30 млн долл. *Интерфакс.*

RUSSIAN INFORMER

Новости и комментарии, относящиеся к рынку акций, см. в нашем ежедневном издании [Russian Informer](#).

СТРАТЕГИЯ

Внешний рынок

План по поддержке Греции одобрен. После многочасового торга сегодня утром Греция, страны Евросоюза, МВФ и международные частные кредиторы согласовали параметры второго пакета финансовой помощи Греции совокупным объемом в 130 млрд. евро. План предусматривает реструктуризацию долга перед частными кредиторами (со списанием до 53,5% основной суммы задолженности и получением новых 30-летних облигаций с постепенно растущим купоном), рефинансирование межгосударственного долга по льготным процентным ставкам, направление на эти цели прибыли ЕЦБ от операций с греческими облигациями. Целью программы объявлено снижение отношения долга к ВВП со 160% до 120,5% к 2020 г. Первый транш помощи, который будет переведен уже в текущем месяце, составит 13 млрд. евро, и финансовая поддержка может быть приостановлена в любой момент, если Греция откажется выполнять программу жесткой экономии. С учетом новой программы объем средств, направленных за последние три года на поддержку наиболее проблемных стран ЕС – Греции, Ирландии и Португалии, составит 386 млрд евро. Предложенный пакет помощи выглядит достаточно адекватным при условии, что властям Греции достанет политической воли для выполнения условий его предоставления, но эта воля может быть подорвана по итогам приближающихся выборов. Судя по реакции рынков на решение Евросоюза, после того как «дамоклов меч» греческого дефолта был отодвинут в сторону, можно ожидать более активных покупок. Макроэкономические данные по США, публикуемые на этой неделе, не особенно значимы, так что динамика рынков будет определяться текущими новостями.

Активность на рынке была невысокой. Вчера спред суверенного выпуска Russia'30 к 10 UST практически не изменился, оставшись у отметки 213 б.п., доходность 10UST не сдвинулась с уровня 2%, а цена российского бенчмарка (YTM 4,2%) поднялась на 10 б.п. до 118,8% от номинала. Торговая активность на рынке была крайне низкой. В суверенном сегменте котировки повысились незначительно – в пределах 10 б.п. Среди бумаг инвестиционного рейтинга были отмечены покупки в выпусках GAZPRU'19 (YTM 5,4%) и GAZPRU'34 (YTM 6,7%), которые подорожали в пределах 20 б.п., что отчасти стало реакцией на письмо Минфина, спросом пользовались также TMENRU'16 (YTM 4,6%), TMENRU'17 (YTM 4,8%) и TMENRU'18 (YTM 5,1%), повысившиеся в цене на 25–30 б.п. Во втором эшелоне продолжились покупки в бумагах Альфа-Банка, в частности, ALFARU'17 (YTM 7,3%) и ALFARU'21 (YTM 8%) поднялись в цене еще на 20 б.п. каждый. Помимо этого, инвесторы продолжили покупать выпуски VimpelCom, котировки которых повысились еще на 30 б.п. Сложившийся сегодня внешний фон предполагает несущественный рост при открытии торгов: азиатские рынки остались на вчерашних уровнях, а цены фьючерсов на американские фондовые индексы незначительно выросли.

Предложение Минфина по евробондам пока не проясняет картину. Вчера на сайте Минфина было опубликовано предложение о налогообложении купонного дохода по евробондам, которое пока не внесло ясности в ситуацию. Напомним, в конце декабря Минфин внес предложение о взимании налога на купонный доход по еврооблигациям, что, в принципе, соответствует текущему законодательству. Согласно положениям Налогового кодекса о налогообложении доходов нерезидентов при инвестировании в российские долговые бумаги ставка налога составляет 20%. Итак, министерство предлагает освободить эмитентов еврооблигаций от обязанностей налоговых агентов по доходу от купонных выплат по бумагам, размещенным до 1 января 2013 г. В отношении облигаций, выпущенных после 1 января 2013 г., предлагается сделать эмитентов налоговыми агентами по налогу на прибыль от купонного дохода, но только в части держателей облигаций с местонахождением в государствах или территориях, с которыми у РФ нет соглашения об избежании двойного налогообложения. Таким образом, предложение Минфина пока не прояснило ситуацию, а вызвало лишь множество вопросов, например, о том, как будет представляться информация о держателях с разбивкой по юрисдикциям. Мы ждем дальнейших разъяснений по данному вопросу.

Предыдущие публикации по теме:

http://www.uralsibcap.ru/products/download/120130_FI_Strategy_Taxes.pdf?docid=12314&lang=ru

Антон Табах, CFA, tabakhav@uralsib.ru
Ольга Стерина, sterinaoa@uralsib.ru

Внутренний рынок

Минфин все же предложит инвесторам пятнадцатилетние ОФЗ 26207. Вчера Минфин подтвердил план размещения нового выпуска пятнадцатилетних бумаг ОФЗ 26207, которые будут предложены инвесторам в среду. Объем предложения будет сравнительно небольшим – 10 млрд руб., тогда как на предыдущих аукционах министерство размещало бумаги большим объемом. Осторожность Минфина понятна – новый выпуск будет самым длинным из обращающихся на рынке, так что необходимо протестировать отношение инвесторов к столь длинной дюрации. В нашем вчерашнем комментарии отмечалось, что параметры нового выпуска весьма привлекательны: при ставке купона 8,15%, доходность бумаги к погашению составит 8,32% (модифицированная дюрация – 8,23 года), что предполагает премию в размере примерно 70 б.п. к кривой ОФЗ. Готово ли министерство предлагать премию и насколько привлекательным может оказаться выпуск, станет ясно из публикуемого сегодня ориентира по аукциону. Поскольку это новый и к тому же длинный выпуск, нам представляется, что министерство пойдет на предоставление премии. Вчера торговая активность на рынке госбумаг была невысокой, а изменение цен – незначительным. Наибольшее количество сделок было зафиксировано в четырехлетних ОФЗ 25077 (УТМ 7,3%), но по итогам дня выпуск подешевел всего на 10 б.п.; не менее активно торговались и двухлетние ОФЗ 25076 (УТМ 6,7%), однако цена выпуска осталась практически на уровне пятницы. Низкая торговая активность наблюдалась как в длинных, так и в коротких бумагах.

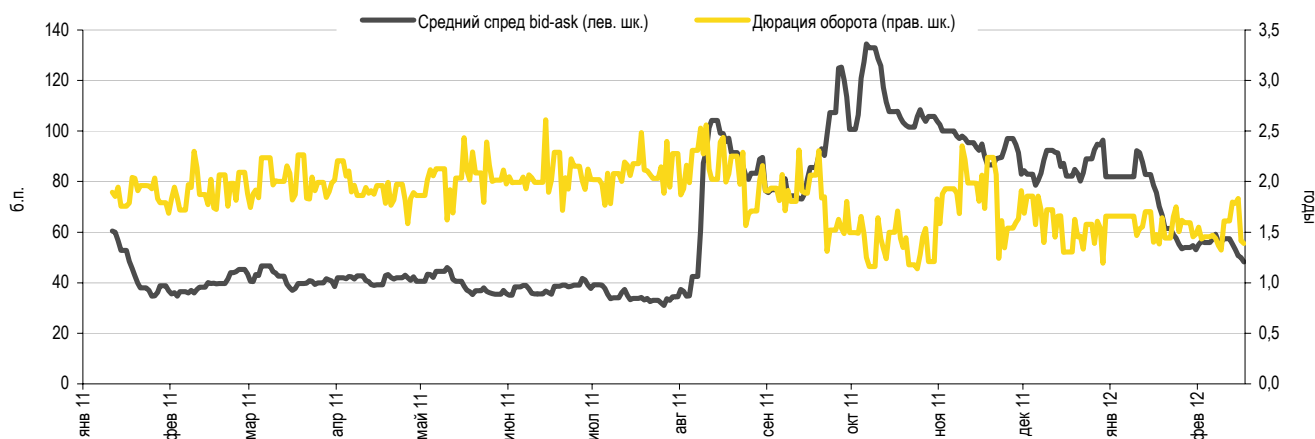
Промсвязьбанк установил ставку купона на уровне 8,75%. С 9 февраля Промсвязьбанк (Ва2/ВВ-) проводил сбор заявок на размещение выпуска БО-02, а затем и БО-04 объемом 5 млрд руб. каждый. По обоим выпускам предусмотрена оферта через год. Вчера книга заявок была закрыта, ставка первого купона составила 8,75%. Изначально маркетинг проходил с ориентиром по ставке в диапазоне 9,0–9,5%, однако затем диапазон был понижен до 8,75–9,0%, и, таким образом, книга закрылась по нижней границе. В наших предыдущих комментариях мы отмечали, что даже по нижней границе нового ориентира выпуски будут предполагать премию в размере порядка 40 б.п. ко вторичному рынку. Мы оцениваем результаты размещения как справедливые, фундаментальные факторы снижения доходностей новых выпусков сохраняются.

Банк Петрокоммерц сузил ориентир по выпуску БО-01 до 9,25–9,5%. Банк Петрокоммерц (В+/Ва3), который в настоящий момент проводит сбор заявок на выпуск БО-01 объемом 3 млрд руб., вчера сообщил о сужении ориентира. Изначально ориентир по ставке купона находился в диапазоне 9,25–9,75%, новый ориентир составляет 9,25–9,5%, что соответствует доходности к оферте через полтора года на уровне 9,46–9,73% и премии к кривой ОФЗ в размере порядка 295–325 б.п. Мы уже писали, что находящиеся в обращении выпуски серий 05,06 и 07 неликвидны. Заявленные банком ориентиры мы сравнили с параметрами размещенных недавно выпусков Банка Зенит (В+/Ва3) БО-04 и БО-05 с годовой офертой, ставка купона по которым сложилась на уровне 8,9%, а премия к кривой ОФЗ составила 285 б.п. Поэтому, на первый взгляд, параметры представляются справедливыми по всему диапазону ориентира. Наш более подробный комментарий будет опубликован в ближайшее время.

Торговая ликвидность почти восстановилась. На графике, представленном ниже, темной линией отмечен средний bid-ask спред в корпоративном сегменте локального рынка облигаций. Сейчас этот показатель находится ниже 50 б.п., быстро приближаясь к среднему значению первой половины прошлого года, которое составляет приблизительно 40 б.п. Соответственно, можно констатировать, что с точки зрения условий вторичной торговли негативные последствия тяжелого для рынка 3 кв. 2011 г. на сегодняшний день в основном преодолены.

Торговая ликвидность вернулась к уровню 1 п/г 2011 г., следующий этап – рост спроса на долгосрочные облигации

Средний bid-ask спред в корпоративном сегменте ММВБ и взвешенная по торговому обороту дюрация торгуемых бондов



Источники: ММВБ, оценка УРАЛСИБа

Ждем роста спроса на длинные бумаги. На том же графике желтой линией показаны ежедневные значения дюрации оборота, то есть взвешенного по торговому объему срока торговавшихся бумаг до погашения (оферты). Видно, что в сентябре прошлого года этот индикатор сместился из полосы 2–2,5 года (июнь-июль) к среднему уровню 1,5 года, где остается и сейчас. Эта динамика хорошо отражает тот факт, что вследствие ухудшения рыночных условий во второй половине прошлого года торговля на локальном рынке сосредоточилась в основном в коротких выпусках. Поскольку в 2012 г. мы наблюдаем существенное снижение ставок денежного рынка, а также укрепление рубля на фоне высоких цен на нефть, есть основания ожидать, что в ближайшее время интерес участников к длинным корпоративным бумагам начнет восстанавливаться. Положительное решение по согласованию нового плана помощи Греции также будет этому способствовать.

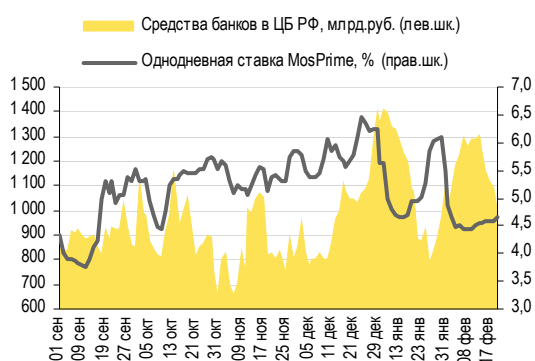
*Ольга Стерина, sterinaoa@uralsib.ru
Дмитрий Дудкин, CFA, dudkindi@uralsib.ru*

ДЕНЕЖНЫЙ РЫНОК

Уровень ликвидности опустился ниже 1 трлн руб., рубль незначительно укрепился

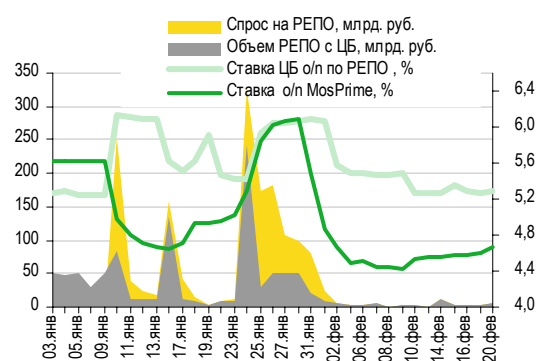
Ликвидность продолжает сжиматься. Объем средств на банковских счетах в ЦБ упал на 97,2 млрд руб. до 998,2 млрд руб. Остатки на корсчетах кредитных организаций в Банке России уменьшились на 59,8 млрд руб. до 803,2 млрд руб., а депозиты банков в ЦБ – на 37,4 млрд руб. до 195,1 млрд руб. Индикативная ставка MosPrime по однодневным кредитам выросла на 7 б.п. до 4,67%, другие ставки двигались в том же направлении. Спрос со стороны банков на РЕПО с ЦБ увеличился – фактический объем однодневных кредитов составил 4,6 млрд руб., при этом средняя ставка поднялась на 2 б.п. до 5,28%. Объем средств в банковской системе, вероятно, продолжит сокращаться ввиду периода налоговых платежей, который продлится до конца февраля.

Совокупные средства банков в ЦБ РФ, млрд руб., и однодневная ставка MosPrime, %



Источники: ЦБ РФ

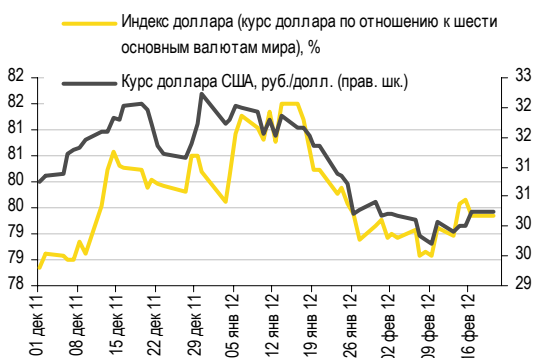
Объем операций РЕПО с ЦБ и однодневные ставки по РЕПО и на МБК



Источники: ЦБ РФ

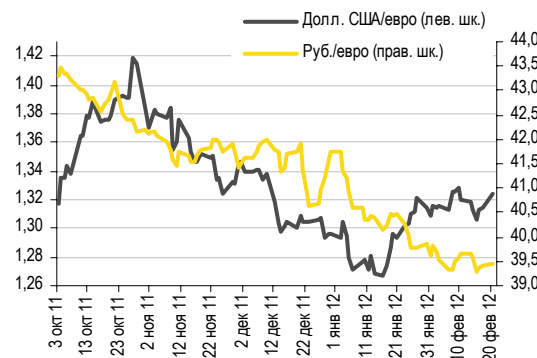
Валютный рынок по-прежнему под влиянием глобальных тенденций. Рубль укрепился по отношению к доллару на 12 копеек до 29,79 руб./долл. на фоне сохраняющейся волатильности глобальных рынков и растущих цен на нефть. Евро подорожал на пять копеек до 39,45 руб./евро. Стоимость бивалютной корзины снизилась на 4 копейки до 34,14 руб. Сегодня утром рубль открылся на уровне 29,76 руб./долл., и мы ожидаем, что в ходе сессии он будет торговаться в диапазоне 29,70–29,80 руб./долл.

Курс руб./долл. и индекс доллара



Источники: Bloomberg, ММВБ

Курс евро относительно доллара США и рубля



Источники: Bloomberg, ММВБ

Антон Табах, CFA, tabakhav@uralsib.ru

НОВОСТИ ЭМИТЕНТОВ

СУЭК (-/Ва3/-)

Без сюрпризов – финансовые результаты за 2011 г. по МСФО

Хорошие финансовые показатели по итогам года. Крупнейшая угольная компания СУЭК опубликовала финансовую отчетность по МСФО за 2011 г., отразившую стабильный рост выручки, восстановление рентабельности и улучшение кредитных метрик по итогам года. Кроме того, при сопоставлении отчетности с результатами 2010 г. отметим негативный эффект деконсолидации энергетического бизнеса в 1 кв. 2011 г., которая привела к существенному снижению капитала и изменению структуры пассивов. Выручка компании по итогам года увеличилась на 27% до 167 млрд руб. Основными факторами роста показателя стали как благоприятная ценовая конъюнктура, так и увеличение доли экспорта и изменение его структуры в пользу азиатского рынка, где цены реализации в среднем втрое выше внутрироссийских. Показатель EBITDA, в свою очередь, вырос на 47% год к году до 51 млрд руб., а деконсолидация менее прибыльных активов и контроль над затратами позволили компании повысить рентабельность бизнеса до 31%, что на 4 п.п. выше уровня 2010 г.

[...]

Облигации оценены справедливо. На сегодняшний день единственный выпуск компании СУЭК Финанс-1 (УТР 8,45% @ июль 2013 г.) торгуется со спредом к кривой ОФЗ в размере 190 б.п. и премией к бумагам АЛРОСА в 30–40 б.п. при сопоставимой дюрации, что мы считаем вполне справедливым. Дальнейший потенциал сужения спреда бумаг эмитента ограничен, а движение котировок в среднесрочной перспективе, на наш взгляд, будет определяться общим настроением на рынке.

Полный комментарий будет опубликован в ближайшее время.

Татьяна Днепровская, dneprovskata@uralsib.ru

ОТП Банк (Ва2/ВВ)

Банк возвращается на первичный рынок

ОТП постепенно удлиняет дюрацию. Вчера ОТП Банк объявил о намерении разместить в марте очередной выпуск биржевых облигаций. Срок обращения выпуска объемом 6 млрд руб. составит три года, предусмотрена оферта через два года. Сбор заявок продлится с 27 февраля по 2 марта, а размещение на бирже запланировано на 6 марта. В ноябре банк уже пытался разместить данный выпуск с годовой офертой, однако в тот момент не смог собрать желаемый объем спроса и сделал выбор в пользу меньшего по размеру выпуска БО-03 (4 млрд руб.), который был размещен с доходностью 10,78%. Ориентиры по ставке купона находятся в довольно широком диапазоне 10,00–10,75%, что соответствует доходности к оферте через два года 10,25–11,04%. Выпуск удовлетворяет критериям включения в ломбардный список ЦБ.

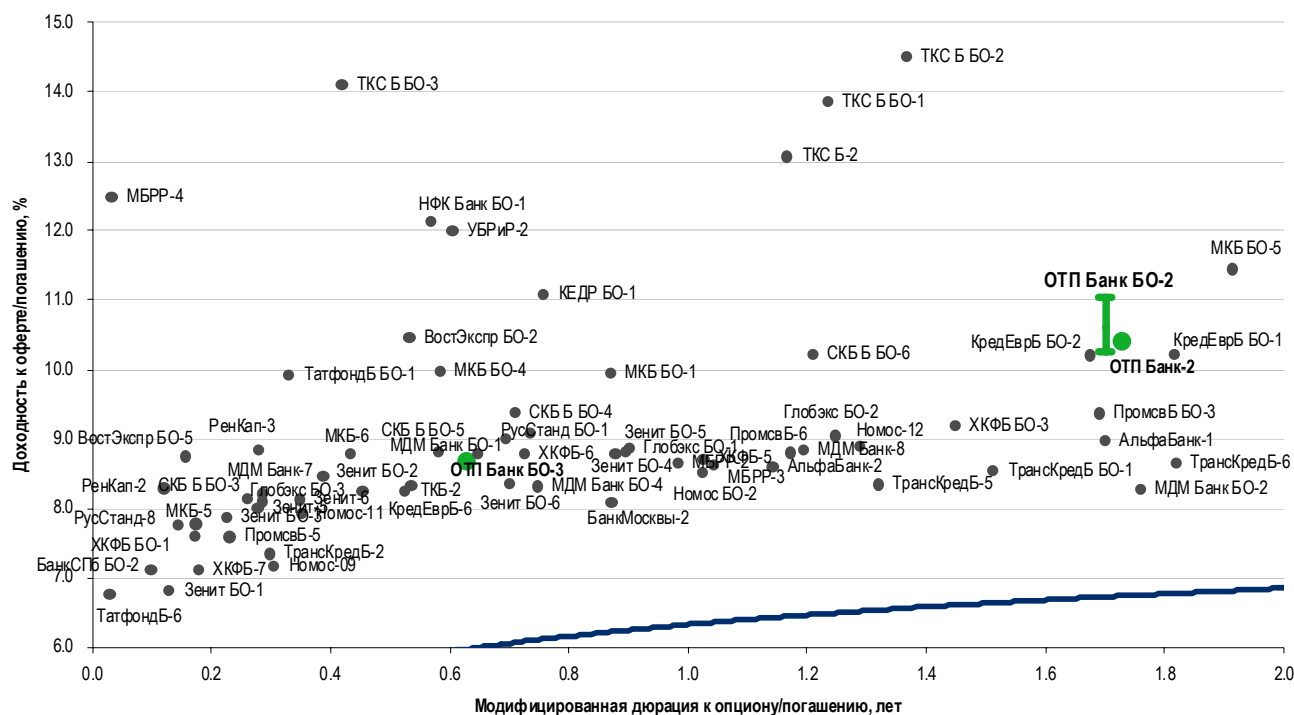
Зависимость от материнского банка уже невелика. С начала прошлого года ОТП начал активно воплощать в жизнь стратегию по переориентации в части фондирования со средств материнской структуры на рынки капитала: за 1 п/г 2011 г. доля первых в обязательствах ОТП снизилась с 20,7% до 12,5%. Основным источником средств для банка являются депозиты клиентов, доля которых на конец 3 кв. 2011 г. в обязательствах составляла 67%, тогда как на долговые ценные бумаги приходилось 12%. Уже после отчетной даты банк разместил бонды на 4 млрд руб., а теперь привлекает еще 6 млрд руб., то есть доля средств материнского банка должна еще снизиться. Исходя из этого, мы считаем, что долговые проблемы Венгрии не должны негативно влиять на отношение инвесторов к долговым обязательствам российского ОТП, так как последний, как нам представляется, при необходимости сможет без особых проблем самостоятельно заместить фондирование от материнского банка. При этом, с нашей точки зрения, до этого дело не дойдет, поскольку финансовое положение ОТП Group по состоянию на конец 3 кв. 2011 г. было довольно устойчивым: достаточность капитала первого уровня составляла 14,1% (общая достаточность капитала – 17,5%), чистая прибыль – порядка 450 млн евро, а запас ликвидности – 4,8 млрд евро.

Ориентиры выглядят привлекательно. Чуть более длинный выпуск ОТП Банк-2 котируется в настоящее время с доходностью 10,42%, что соответствует спреду к ОФЗ порядка 370 б.п. Ориентиры по новому выпуску соответствуют спредам в размере 355–435 б.п. При этом близкие к новому выпуску по дюрации облигации Кредит Европа Банка,

уступающего ОТП одну ступень по уровню кредитного рейтинга, предлагают доходность 10,21–10,24%. Такие диспропорции, на наш взгляд, связаны с проблемами Венгрии, которые накладывают отпечаток на отношение инвесторов к «дочкам» венгерских компаний, хотя с фундаментальной точки зрения последние выглядят устойчивыми. Как следствие, мы считаем предложенные ориентиры привлекательными даже по нижней границе диапазона.

Предложение привлекательно даже по нижней границе ориентира

Облигации банков второго и третьего эшелонов по состоянию на 20 февраля 2012 г.



Источники: ММВБ, оценка УРАЛСИБа

Предыдущие публикации по теме:

Ноябрь 21, 2011 ОТП Банк – Кризис пока не сказывается на результатах. Опубликованы отдельные показатели по МСФО за 3 кв. 2011 г.

http://www.uralsibcap.ru/products/download/111121_FI_OTP_9M11.pdf?docid=11915&lang=ru

Сентябрь 12, 2011 ОТП Банк – В целом очень неплохо. Результаты за 2 кв. и 1 п/г по МСФО.

http://www.uralsibcap.ru/products/download/110912_FI_OTP_1H11.pdf?docid=11447&lang=ru

Надежда Мырсикова, myrsikovanv@uralsib.ru

КАЛЕНДАРЬ ПРЕДСТОЯЩИХ СОБЫТИЙ

Долговой рынок

21 февраля	Размещение Татфондбанк-БО-04 (3 млрд руб.). Размещение Внешэкономбанк-01в (500 млн долл.). Оферта Ростелеком-10 (3 млрд руб.). Погашение Оренбургская ИЖК-01 (1 млрд руб.). Погашение ТГК-6-Инвест-01 (5 млрд руб.).
22 февраля	Размещение Промсвязьбанк БО-02 (5 млрд руб.). Размещение Промсвязьбанк БО-04 (5 млрд руб.). Оферта Хортекс-Финанс-01 (1 млрд руб.).
23 февраля	Погашение ЛК УРАЛСИБ-03 (1,5 млрд руб.). Погашение МИА-03 (1,5 млрд руб.). Погашение Белон-Финанс-02 (2 млрд руб.).
24 февраля	Оферта Микояновский мясокомбинат-02 (2 млрд руб.).
28 февраля	Оферта НОМОС-БАНК БО-01 (5 млрд руб.). Погашение Рыбинский кабельный завод-01 (1 млрд руб.). Погашение Уралэлектромедь-01 (3 млрд руб.).
1 марта	Размещение ЕАБР-02 (5 млрд руб.). Оферта Росгосстрах Банк-03 (2 млрд руб.). Оферта Мосэнерго-02 (5 млрд руб.).
2 марта	Размещение ЗСД-03 (5 млрд руб.). Размещение ЗСД-04 (5 млрд руб.). Размещение ЗСД-05 (5 млрд руб.).
5 марта	Оферта МБРР-04 (5 млрд руб.). Оферта Татфондбанк-06 (2 млрд руб.).
6 марта	Размещение Трансаэро БО-01 (2,5 млрд руб.). Размещение Петрокоммерц БО-01 (3 млрд руб.).

Денежный рынок

22 февраля	Банки должны вернуть Минфину 100 млрд руб.
27 февраля	Выплата НДС и акцизов
28 февраля	Выплата налога на прибыль
29 февраля	Банки должны вернуть Минфину 127 млрд руб.

КАЛЕНДАРЬ ОФЕРТ

Дата оферты	Выпуск	Объем выпуска, млн руб.	Цена оферты, %	Ставка предыдущег о купона, %	Новая ставка купона, %	Дата следующей оферты / погашения
21.02.12	Ростелеком-10	3 000	100	8,93	-	-
22.02.12	Хортекс-Финанс-01	1 000	100	13,0	0,5	15 августа 2012
24.02.12	Микояновский мясокомбинат-02	2 000	100	13,0	0,5	15 августа 2012
28.02.12	Номос-Банк БО-01	5 000	100	7,0	9,1	24 февраля 2014
01.03.12	Росгосстрах Банк-03	2 000	100	9,5	-	-
	Мосэнерго-02	5 000	100	7,65	-	-
05.03.12	МБРР-04	5 000	100	6,0	-	-
	Татфондбанк-06	2 000	100	8,75	-	-

Рынок рублевых облигаций

Выпуск	Объем, млн	Купон, %	Дата			Месяцев до		Цена	Изм.	Торговый объем, шт	Котировки		Доходность, %			Дюр, лет	Рейтинг F/M/S	Сектор
			купона	оферты	погаш	офрт	погаш				покупка	продажа	офрт	погаш	текущ			
КОРПОРАТИВНЫЕ РУБЛЕВЫЕ ОБЛИГАЦИИ																		
7Контин-2	7 000 R	8.50	14.06.12		14.06.12		3.8				94.76	100.00					Потреб. усл.	
Uranium-1	16 500 R	9.75	06.06.12	05.12.16	24.11.21	57.5	117.2				99.90	100.35					МГД	
Абсолют-5	1 800 R			30.07.14	27.07.16	29.3	53.2										BB+/Ba3/отзван/B2/	
Авангард-3	1 500 R	8.00	11.05.12	18.05.12	10.05.13	2.9	14.6					100.10					В-//	
АвтоВАЗ-4	5 000 R	0.10	22.05.12	24.05.12	20.05.14	3.1	27.0				90.01	97.71					Машиностр. и пр.	
Автодор-1	3 000 R	9.75	04.12.12		29.11.16		57.3				100.70	101.00					Строительство	
АгроСоюз-2	1 500 R	17.00	28.03.12		28.03.12		1.2										Сельск. хоз.	
АИЖК 2011 1-1	2 258 R	9.00	15.05.12		15.02.44		384.1										Финансы	
АИЖК 2011 1-2	1 129 R	3.00	15.05.12		15.02.44		384.1										Финансы	
АИЖК 2011 2-1	7 457 R	8.25	15.03.12		15.09.43		379.1										/Ba3/	
АИЖК 2011 2-2	7 457 R	6.00	15.03.12		15.09.43		379.1										/Ba3/	
АИЖК-05	1 320 R	7.35	15.04.12		15.10.12		7.8				99.40	100.20					/Ba1/BBB	
АИЖК-06	2 000 R	7.40	15.04.12		15.07.14		28.8				96.00						/Ba1/BBB	
АИЖК-07	4 000 R	7.68	15.04.12		15.07.16		52.8				98.20	101.70					/Ba1/BBB	
АИЖК-08	5 000 R	7.63	15.03.12	25.03.14	15.06.18	25.1	75.8				99.50	99.99					/Ba1/BBB	
АИЖК-09	5 000 R	7.49	15.05.12	15.02.17	15.02.17	35.9	59.9	98.85	0.73	238	95.26	100.00	8.33	8.21	7.57	1.85	/Ba1/BBB	
АИЖК-10	6 000 R	8.05	15.05.12		15.11.18		80.9	99.11	1.11	5 375	98.01	99.25		8.57	8.11	3.26	/Ba1/BBB	
АИЖК-11	10 000 R	8.20	15.03.12		15.09.20		102.9				98.30	99.50					/Ba1/BBB	
АИЖК-12	7 000 R	10.75	15.06.12		15.12.13		21.8				103.52	104.50					/Ba1/BBB	
АИЖК-13	7 000 R	10.75	15.04.12		15.04.18		73.8				111.05	112.02					/Ba1/BBB	
АИЖК-14	7 000 R	10.75	15.05.12		15.05.23		134.9				114.20	115.15					/Ba1/BBB	
АИЖК-15	7 000 R	10.75	15.03.12		15.09.28		199.0				115.40	115.90					/Ba1/BBB	
АИЖК-16	10 000 R	8.25	15.03.12		15.09.21		114.9				97.01	99.24					/Ba1/BBB	
АИЖК-17	8 000 R	9.05	15.04.12		15.04.22		121.9			360 000	102.30	105.00					/Ba1/BBB	
АИЖК-18	7 000 R	8.00	15.04.12	18.04.16	15.07.23	49.9	136.9				97.50	99.50					/Ba1/BBB	
АИЖК-19	6 000 R	7.70	15.05.12	19.05.15	15.11.25	38.9	164.9	96.00		1	97.50	99.50	9.46	8.01	2.63		/Ba1/BBB	
АИЖК-20	5 000 R	8.60	15.03.12		15.12.27		189.9				98.50	101.10					/Ba1/BBB	
АИЖК-23	14 000 R	7.94	15.06.12	19.06.12	15.12.29	3.9	214.0										/Ba1/BBB	
АиФ-2	1 000 R	12.75	22.06.12		21.12.12		10.0			50 000	100.20	100.36					Медиа	
АкБарс-5	5 000 R	8.25	17.04.12	24.04.12	15.10.13	2.1	19.8				100.10	100.15					BB/B1/	
Акрон-2	3 500 R	8.20	22.03.12		19.09.13		19.0				97.21	99.59					V+/B1/	
Акрон-3	3 500 R	13.85	23.05.12	25.05.12	20.11.13	3.1	21.0				101.36	101.75					V+/B1/	
Акрон-4	3 750 R	7.95	29.05.12	29.05.14	18.05.21	27.3	111.0	98.00	0.99	30	97.00	98.00	9.13		7.97	1.91	V+/B1/	
Акрон-5	3 750 R	7.95	29.05.12	29.05.14	18.05.21	27.3	111.0				97.00	98.00					V+/B1/	
Алроса-20	3 000 R	8.95	27.03.12		23.06.15		40.1				101.40	101.70					BB-/Ba3/BB-	
Алроса-21	8 000 R	8.25	22.03.12	25.06.13	18.06.15	16.1	39.9	100.83		1	100.83	101.10	7.80		8.07	1.17	BB-/Ba3/BB-	
Алроса-22	8 000 R	8.25	27.03.12	28.06.13	23.06.15	16.2	40.1				100.83	101.10					BB-/Ba3/BB-	
Алроса-23	7 000 R	8.95	22.03.12		18.06.15		39.9				101.60	101.69					BB-/Ba3/BB-	
АльфаБанк-1	5 000 R	8.25	07.08.12	06.02.14	02.02.16	23.6	47.4				99.10	99.50					BB+/Ba1/BB	
АльфаБанк-2	5 000 R	9.25	08.06.12	11.06.13	02.12.16	15.7	57.4	100.85	(0.07)	155 201	100.81	100.94	8.71		9.01	1.13	BB+/Ba1/BB	
АльянсК БО-1	5 000 R	9.25	07.08.12		04.02.14		23.5				93.51	99.99					V//B+	
АльянсК-3	5 000 R	9.75	31.07.12	01.08.13	21.07.20	17.4	101.1				99.83	100.00					V//B+	
АльянсК-4	5 000 R	8.85	12.06.12	09.06.16	01.06.21	51.6	111.4				94.00	96.00					V//B+	
АльянсК-6	7 000 R	8.85	15.06.12	15.06.16	04.06.21	51.8	111.5	93.97		653	94.00	96.00	10.91		9.26	3.24	V//B+	
АмурМеталл-7	1 380 R	18.00	31.03.12		30.06.12		4.3										МГД	
АптЗбид-2	800 R	18.00	06.03.12		05.06.12		3.5	100.84	(0.03)	11 467	100.78	100.88		13.33	17.21	0.14		Фармацевтика
АтомЭнПром-6	10 000 R	7.50	15.08.12		15.08.14		29.8				96.70	101.30					//BBB-	
Аэрофлот БО-1	6 000 R	7.75	09.04.12		08.04.13		13.6				100.20	100.50					BB+//	
Аэрофлот БО-2	6 000 R	7.75	09.04.12		08.04.13		13.6	100.25		511	100.00	100.50		7.64	7.52	1.00	BB+//	
Аэрокспресс-1	3 500 R	11.00	20.07.12		13.01.17		58.8										Транспорт	
БалтИнвБ-2	1 500 R	9.00	15.03.12	20.03.12	10.09.15	1.0	42.7										/B3/	
БанкМосквы-2	10 000 R	7.55	03.08.12		01.02.13		11.4				99.30	99.80					BBB-/Ba2/	
БанкСПб БО-1	5 000 R	8.25	10.04.12		09.04.13		13.6										отзван/Ba3/	
БанкСПб БО-2	5 000 R	7.50	26.03.12	27.03.12	23.09.13	1.2	19.1	100.00	0.00	20 000	100.00	100.75	7.52		7.28	0.09	отзван/Ba3/	
БанкСПб БО-4	3 000 R	8.50	14.06.12	17.12.12	12.12.13	9.9	21.7										отзван/Ba3/	
Башнефть БО-1	10 000 R	9.35	05.06.12	05.12.13	02.12.14	21.5	33.4	101.32	(0.02)	553	101.31	101.39	8.71		9.05	1.53		
Башнефть-1	15 000 R	12.50	19.06.12	22.12.12	13.12.16	10.1	57.8				103.50	103.70					Нефть и газ	
Башнефть-2	15 000 R	12.50	19.06.12	22.12.12	13.12.16	10.1	57.8				103.17	103.85					Нефть и газ	
Башнефть-3	20 000 R	12.50	19.06.12	22.12.12	13.12.16	10.1	57.8	103.80	0.19	3 775	103.51	103.65	7.79		11.80	0.74		
Башнефть-4	10 000 R	9.00	17.08.12	19.02.15	04.02.22	36.0	119.6										Нефть и газ	
Белон-2	2 000 R	0.01	23.02.12		23.02.12		0.1										МГД	
Бинбанк БО-1	3 000 R	9.85	20.06.12	25.12.12	20.12.14	10.2	34.0										отзван/B2/B-	
Бинбанк-2	1 000 R	8.85	28.04.12		29.04.13		14.3				98.52	100.10					отзван/B2/B-	
БК Евразия-1	5 000 R	8.40	27.06.12	27.06.16	20.06.18	52.2	76.0				96.30	96.40					BB//	
БНП Париба-1	2 000 R	7.70	27.03.12		29.03.14		25.2										//BBB	
ВД БО-1	3 000 R	7.35	13.04.12	17.10.12	11.10.13	7.9	19.7										/отзван/отзван	
ВД БО-2	3 000 R	7.35	13.04.12	17.10.12	11.10.13	7.9	19.7										/отзван/отзван	
ВД БО-3	3 000 R	7.35	13.04.12	17.10.12	11.10.13	7.9	19.7					100.12					/отзван/отзван	
ВД БО-6	5 000 R	7.90	28.06.12		27.06.13		16.2										/отзван/отзван	
ВД БО-7	5 000 R	7.90	28.06.12		27.06.13		16.2										/отзван/отзван	
ВД БО-8	5 000 R	7.35	13.04.12	17.10.12	11.10.13	7.9	19.7										/отзван/отзван	
ВД-3	5 000 R	7.45	29.02.12		27.02.13													

Рынок рублевых облигаций

Выпуск	Объем, млн	Купон, %	Дата			Месяцев до		Цена	Изм.	Торговый объем, шт	Котировки		Доходность, %			Дюр, лет	Рейтинг F/M/S	Сектор
			купона	оферты	погаш	офрт	погаш				покупка	продажа	офрт	погаш	текущ			
КОРПОРАТИВНЫЕ РУБЛЕВЫЕ ОБЛИГАЦИИ																		
ВостЭкспр БО-5	2 000 R	9.00	19.04.12	24.04.12	17.10.13	2.1	19.9				100.00	100.14				/B1/	Финансы	
ВТБ 24-ИП	15 000 R	8.65	14.03.12		10.12.14		33.7				99.60	101.00				BBB/Baa1/отзван	Финансы	
ВТБ 24-2	10 000 R	7.75	07.08.12		05.02.13		11.5	100.05	0.05	1 004 247	100.03	100.05		7.84	7.72	0.87	BBB/Baa1/отзван	Финансы
ВТБ 24-3	6 000 R	5.60	30.05.12	05.06.12	29.05.13	3.5	15.3				99.78					BBB/Baa1/отзван	Финансы	
ВТБ 24-4	8 000 R	6.90	23.02.12	29.08.12	20.02.14	6.3	24.0									BBB/Baa1/отзван	Финансы	
ВТБ БО-1	5 000 R	7.60	16.03.12		15.03.13		12.8	100.00		50 002	100.00	100.20		7.82	7.50	0.95	BBB/Baa1/BBB	Финансы
ВТБ БО-2	5 000 R	7.60	16.03.12		15.03.13		12.8	100.00		50 003	100.00	100.14		7.82	7.50	0.95	BBB/Baa1/BBB	Финансы
ВТБ БО-5	10 000 R	7.60	16.03.12		15.03.13		12.8	100.15	(0.05)	120 543	100.00	100.15		7.66	7.49	0.95	BBB/Baa1/BBB	Финансы
ВТБ БО-6	10 000 R	8.50	23.03.12	28.12.12	19.12.14	10.3	34.0				100.76	100.85				BBB/Baa1/BBB	Финансы	
ВТБ БО-7	10 000 R	7.95	27.04.12	01.02.13	23.01.15	11.4	35.1	100.33	(0.01)	58 051	100.06	100.33	7.79		7.88	0.84	BBB/Baa1/BBB	Финансы
ВТБ Лизинг-1	3 692 R	7.10	10.05.12	14.05.12	06.11.14	2.8	32.5				99.65	100.00				BBB/BBB	Финансы	
ВТБ Лизинг-2	5 385 R	6.45	10.04.12	10.01.13	07.07.15	10.7	40.5				98.80					BBB/BBB	Финансы	
ВТБ Лизинг-3	3 462 R	6.90	13.03.12	11.09.13	07.06.16	18.7	51.6				98.11	99.50				BBB/BBB	Финансы	
ВТБ Лизинг-4	3 462 R	6.65	13.03.12	13.03.13	07.06.16	12.7	51.6				98.47	99.40				BBB/BBB	Финансы	
ВТБ Лизинг-7	3 846 R	8.15	07.03.12	04.06.14	30.11.16	27.5	57.4				99.90	100.50				BBB/BBB	Финансы	
ВТБ Лизинг-8	4 231 R	7.80	08.05.12		01.08.17		65.4				100.06	100.15				BBB/BBB	Финансы	
ВТБ Лизинг-9	4 231 R	7.00	09.05.12		02.08.17		65.4				98.25	99.75				BBB/BBB	Финансы	
ВТБ-5	15 000 R	7.40	19.04.12		17.10.13		19.9				98.80	99.99				BBB/Baa1/BBB	Финансы	
ВТБ-6	15 000 R	7.20	11.04.12	13.07.12	06.07.16	4.7	52.5	99.99	0.04	5 954	99.97	99.99	7.41		7.14	0.36	BBB/Baa1/BBB	Финансы
ВЭБ Лизинг-01	5 000 R	8.50	12.07.12	14.07.15	02.07.20	40.8	100.4				100.27	100.44				BBB/BBB	Финансы	
ВЭБ Лизинг-03	5 000 R	7.50	13.04.12	16.04.14	02.04.21	25.8	109.4	98.12		3 600	92.00	99.10	8.65		7.44	1.81	BBB/BBB	Финансы
ВЭБ Лизинг-04	5 000 R	8.60	13.04.12	13.04.16	02.04.21	49.8	109.4				98.65	99.00				BBB/BBB	Финансы	
ВЭБ Лизинг-05	5 000 R	8.60	13.04.12	13.04.16	02.04.21	49.8	109.4				97.00	99.00				BBB/BBB	Финансы	
ВЭБ Лизинг-06	10 000 R	9.00	07.08.12		25.01.22		119.2									BBB/BBB	Финансы	
ВЭБ Лизинг-08	5 000 R	8.80	01.05.12	31.10.14	19.10.21	32.4	116.0				100.27	100.44				BBB/BBB	Финансы	
ВЭБ Лизинг-09	5 000 R	8.80	02.05.12	03.11.14	20.10.21	32.4	116.1				100.20	100.44				BBB/BBB	Финансы	
ВЭБ-06	10 000 R	7.90	24.04.12	21.10.17	13.10.20	68.1	103.8	96.00		35 002	95.90	96.00	9.00		8.02	4.16	BBB/Baa1/BBB	Финансы
ВЭБ-08	15 000 R	6.90	24.04.12	24.10.13	13.10.20	20.1	103.8				97.50	98.90				BBB/Baa1/BBB	Финансы	
ВЭБ-09	15 000 R	7.90	29.03.12	25.03.16	18.03.21	49.2	109.0				97.00	97.60				BBB/Baa1/BBB	Финансы	
ВЭБ-10	15 000 R	8.50	03.04.12	29.09.16	21.09.21	55.3	115.1				95.00	100.00				BBB/Baa1/BBB	Финансы	
ГазпрНефть БО-5	10 000 R	7.15	10.04.12		09.04.13		13.6	99.78	(0.17)	400 000	99.50	100.10		7.48	6.98	1.01	/Aaa3/BBB-	Нефть и газ
ГазпрНефть БО-6	10 000 R	7.15	10.04.12		09.04.13		13.6	99.75	(0.15)	200 000	99.50	100.10		7.51	6.99	1.01	/Aaa3/BBB-	Нефть и газ
ГазпрНефть-03	8 000 R	14.75	17.07.12	23.07.12	12.07.16	5.1	52.7	103.16		34 840	103.11	103.32	6.79		14.11	0.38	/Aaa3/BBB-	Нефть и газ
ГазпрНефть-04	10 000 R	8.20	17.04.12	16.04.18	09.04.19	73.9	85.6	96.62	(1.88)	10 705	98.00	98.90	9.12		8.25	4.38	/Aaa3/BBB-	Нефть и газ
ГазпрНефть-08	10 000 R	8.50	07.08.12		02.02.16		47.4	100.40			100.00	100.40		8.55	8.44	3.16	/Aaa3/BBB-	Нефть и газ
ГазпрНефть-09	10 000 R	8.50	07.08.12	08.02.16	26.01.21	47.6	107.3				100.25	101.00				/Aaa3/BBB-	Нефть и газ	
ГазпрНефть-10	10 000 R	8.90	07.08.12	05.02.18	26.01.21	71.6	107.3				101.00	109.99				/Aaa3/BBB-	Нефть и газ	
ГазпрНефть-11	10 000 R			09.02.15	25.01.22	35.7	119.2									/Aaa3/BBB-	Нефть и газ	
Газпром-09	5 000 R	7.23	15.08.12		12.02.14		23.8				99.10	99.85				BBB/Baa1/BBB	Нефть и газ	
Газпром-11	5 000 R	13.75	26.06.12		24.06.14		28.1	114.00	0.30	434	113.70	114.00		7.27	11.85	1.92	BBB/Baa1/BBB	Нефть и газ
Газпром-13	10 000 R	13.12	26.06.12		26.06.12		4.2	102.20	0.08	1 348	102.16	102.25		6.66	12.59	0.33	BBB/Baa1/BBB	Нефть и газ
ГазпромК-3	15 000 R	7.50	10.05.12	14.11.12	06.11.14	8.8	32.5	100.27	0.02	1 373	100.20	100.29	7.21		7.33	0.65	BBB/Baa1/BBB	Нефть и газ
ГЭС-1	1 500 R	8.00	20.06.12		20.06.12		4.0				91.10	101.50					Электроэнерг.	
ГЭС-2	1 500 R	12.00	24.04.12		23.04.13		14.1				95.00	104.00					Электроэнерг.	
Гидромашс-2	3 000 R	10.75	17.08.12		13.02.15		35.8										Машиностр. и пр.	
ГлавнаяДорога-3	8 000 R	11.30	19.11.12		30.10.28		200.4										Строительство	
Глобэкс БО-1	5 000 R	8.30	16.08.12		16.02.13		11.9	98.00	(1.58)	1	97.77	99.83		10.75	8.46	0.88	BB/BB	Финансы
Глобэкс БО-2	5 000 R	9.90	22.07.12		22.07.13		17.0				100.71	101.59					BB/BB	Финансы
Глобэкс БО-3	3 000 R	8.10	08.06.12	13.06.12	08.12.13	3.7	21.6					100.19					BB/BB	Финансы
Глобэкс БО-4	3 000 R	6.95	01.08.12	03.08.12	01.08.14	5.4	29.4										BB/BB	Финансы
Глобэкс БО-5	2 000 R	8.10	08.06.12	13.06.12	08.12.13	3.7	21.6					100.19					BB/BB	Финансы
Глобэкс БО-6	2 000 R	6.95	01.08.12	03.08.12	01.08.14	5.4	29.4										BB/BB	Финансы
ГПБ БО-1	10 000 R	7.75	08.06.12		08.12.13		21.6	99.20		20 000	98.75	99.59		8.39	7.69	1.56	/Aaa3/BB+	Финансы
ГПБ БО-2	10 000 R	6.75	18.07.12	23.07.13	18.07.14	17.1	28.9	98.50		100	98.25	98.54	8.04		6.81	1.26	/Aaa3/BB+	Финансы
ГПБ БО-3	10 000 R	8.50	01.08.12	05.02.14	01.02.15	23.5	35.4	100.20	(0.06)	23 001	100.20	100.25	8.56		8.45	1.69	/Aaa3/BB+	Финансы
ГПБ БО-4	10 000 R	8.50	20.06.12	24.12.12	20.12.14	10.1	34.0	100.60	(0.05)	30 500	100.50	100.68	7.87		8.33	0.75	/Aaa3/BB+	Финансы
ГПБ Ипотека	879 R	8.00	29.03.12		29.12.36		298.5				99.65	100.00						Финансы
ГПБ Ипотека2-1	4 348 R	7.50	25.02.12		25.06.41		352.4											Финансы
ГПБ-2	5 000 R	6.54	23.05.12		20.11.13		21.0										/Aaa3/BB+	Финансы
ГПБ-4	20 000 R	6.85	17.05.12		15.11.12		8.8										/Aaa3/BB+	Финансы
ГПБ-5	20 000 R	6.85	24.05.12		22.11.12		9.1										/Aaa3/BB+	Финансы
ГСС БО-1	3 000 R	8.25	22.06.12	25.12.12	20.12.13	10.2	22.0					100.05					BB//	Машиностр. и пр.
ГСС БО-2	3 000 R	7.50	24.04.12	25.04.12	22.04.14	2.1	26.0				99.55	99.95					BB//	Машиностр. и пр.
ГСС БО-3	3 000 R	8.25	24.04.12	24.04.13	22.04.14	14.1	26.0					99.90					BB//	Машиностр. и пр.
ГСС-1	5 000 R	7.00	22.03.12		26.03.17		61.2				96.02	105.00					BB//	Машиностр. и пр.

Рынок рублевых облигаций

Выпуск	Объем, млн	Купон, %	Дата			Месяцев до		Цена	Изм.	Торговый объем, шт	Котировки		Доходность, %			Дюр, лет	Рейтинг F/M/S	Сектор	
			купона	оферты	погаш	офрт	погаш				покупка	продажа	офрт	погаш	текущ				
КОРПОРАТИВНЫЕ РУБЛЕВЫЕ ОБЛИГАЦИИ																			
ЕвразХолдинг-3	5 000 R	9.25	23.03.12	26.03.13	13.03.20	13.2	96.8			20 900	99.01	101.20					BB-/B1/B+	МГД	
ЕвразХолдинг-4	5 000 R	9.95	30.04.12	28.10.15	19.10.20	44.3	104.0				98.02	100.95					BB-/B1/B+	МГД	
ЕвразХолдинг-5	5 000 R	8.40	07.06.12	03.06.16	27.05.21	51.5	111.3				94.00	97.50					BB-/B1/B+	МГД	
ЕвразХолдинг-7	15 000 R	8.40	05.06.12	01.06.16	25.05.21	51.4	111.2				94.50	97.00					BB-/B1/B+	МГД	
ЕвроХим-2	5 000 R	8.90	03.07.12	03.07.15	26.06.18	40.4	76.2	100.07	1.07	8 723	96.01	100.20	9.07		8.79	2.70	BB/BB	Хим. пром.	
ЕвроХим-3	5 000 R	8.25	23.05.12	23.11.15	14.11.18	45.1	80.8				98.50	99.10					BB/BB	Хим. пром.	
ЕЭСК-2	1 000 R	8.74	05.04.12		05.04.12		1.5											Электрэнерг.	
Желдорип-2	2 500 R	12.00	19.04.12		19.04.12		1.9				99.70	100.00						Финансы	
Желдорип-3	2 000 R	13.00	21.03.12		19.09.12		7.0				99.51	102.32						Финансы	
Запсиб БО-1	2 000 R	9.75	22.06.12	27.12.12	20.06.14	10.2	28.0				99.00	100.00					//B	Финансы	
Заренчая-01	3 000 R	10.80	29.06.12	12.01.15	21.12.18	34.8	82.1											МГД	
Зенит БО-1	5 000 R	7.10	07.04.12	11.04.12	07.04.13	1.7	13.5	99.99	(0.01)	44 882	99.97	100.00	7.21		6.92	0.12	V+/Ba3/	Финансы	
Зенит БО-2	5 000 R	7.75	22.03.12	26.09.12	22.09.13	7.2	19.1	99.77		14 500	99.65	99.80	8.30		7.53	0.53	V+/Ba3/	Финансы	
Зенит БО-3	3 000 R	8.75	15.05.12	19.11.12	15.11.14	9.0	32.8				100.10	100.20					V+/Ba3/	Финансы	
Зенит БО-4	3 000 R	8.90	07.08.12	11.02.13	07.02.15	11.7	35.6	100.22	0.02	190 650	100.23	100.30	8.84		8.85	0.87	V+/Ba3/	Финансы	
Зенит БО-5	3 000 R	8.90	14.08.12	18.02.13	14.02.15	12.0	35.8	100.24		100	100.20	100.24	8.77		8.87	0.89	V+/Ba3/	Финансы	
Зенит БО-6	5 000 R	7.25	26.05.12	28.11.12	26.05.14	9.3	27.2	99.32	0.07	20 000	99.18	99.27	8.32		7.18	0.69	V+/Ba3/	Финансы	
Зенит-5	5 000 R	7.50	05.06.12	07.06.12	04.06.13	3.6	15.5	99.88	0.04	11 309	99.86	99.90	8.02		7.39	0.27	V+/Ba3/	Финансы	
Зенит-6	3 000 R	8.00	03.07.12	05.07.12	01.07.14	4.5	28.3	100.00	0.05	5 000	99.95	100.05	8.12		7.92	0.34	V+/Ba3/	Финансы	
ЗолСелигд-3	1 500 R	16.50	31.05.12	06.06.12	29.05.14	3.5	27.3				101.01							МГД	
ЗСД-1	5 000 R	8.75	05.06.12	29.04.16	13.05.31	50.3	230.9				99.40	99.55						Строительство	
ЗСД-2	5 000 R	8.75	05.06.12	29.04.16	13.05.31	50.3	230.9				99.20	100.10						Строительство	
ИАВ1-1	2 932 R	8.95	10.05.12		10.08.44		389.9											Финансы	
ИАВ1-2	1 140 R				10.08.44		389.9											Финансы	
ИАРТ-1	1 000 R	8.50	31.07.12		04.08.13		17.5				96.00							Финансы	
ИКС-1	9 000 R	7.95	03.07.12		01.07.14		28.3				95.00	99.70					//B+	Потреб. усл.	
ИКС-4	8 000 R	7.75	07.06.12	06.06.14	02.06.16	27.5	51.4				97.15	97.65					//B+	Потреб. усл.	
ИньТоргБ БО-1	2 000 R	9.60	25.05.12	01.06.12	25.11.13	3.4	21.2				100.10	100.35					//B2/	Финансы	
ИньТоргБ-4	1 500 R	9.00	08.04.12		08.10.12		7.6										//B2/	Финансы	
ИнгБанк-1	5 000 R	7.73	16.04.12		23.07.14		29.1				99.00	100.00					//Baa1/	Финансы	
ИнгБанк-2	5 000 R		12.05.12		18.11.14		32.9										//Baa1/	Финансы	
Интурист-2	2 000 R	14.00	22.05.12	25.05.12	21.05.13	3.1	15.0	100.50	0.00	470	100.40	100.52	12.07		13.47	0.22		Потреб. усл.	
Иркут БО-1	5 000 R	9.25	13.03.12		10.09.13		18.7	101.28		9 808	101.28	101.50			8.52	8.78	1.32	//Ba2/	Машиностр. и пр.
ИркутЭнерго БО-1	3 000 R	7.60	10.04.12		08.04.14		25.6										/отзван/отзван	Электрэнерг.	
ИркутЭнерго-1	5 000 R	15.50	31.05.12		28.11.13		21.3				105.05						/отзван/отзван	Электрэнерг.	
ИтераФ-1	5 000 R	8.50	22.05.12		20.11.12		9.0				97.03	100.00						Нефть и газ	
Камаз БО-1	2 000 R	9.00	18.06.12	19.12.12	16.12.13	10.0	21.9				99.35	100.40						Машиностр. и пр.	
Камаз БО-2	3 000 R	8.60	07.08.12		04.02.14		23.5				96.00	98.00						Машиностр. и пр.	
Карусель-1	3 000 R	12.00	15.03.12		12.09.13		18.7										//B+	Потреб. усл.	
КаспЭнергия-1	1 000 R	12.50	24.04.12	27.04.12	23.10.12	2.2	8.1	99.70	0.00	162 061	99.52	99.70	14.50		12.05	0.15		Нефть и газ	
КВАДРА-1	5 000 R	8.00	31.05.12		31.05.12		3.3											Электрэнерг.	
КЕДР БО-1	1 500 R	9.25	28.06.12	09.01.13	28.06.14	10.7	28.2				98.60	99.00					//B2/	Финансы	
КИТ ФинансКап-2	4 000 R	11.00	12.06.12		10.06.14		27.6										V/отзван/отзван	Финансы	
Кокс БО-2	5 000 R	8.70	30.05.12		28.05.14		27.2	95.77		6 700	95.16	95.77			11.13	8.90	1.86	//B2/B	МГД
Кокс-2	5 000 R	12.00	15.03.12		15.03.12		0.8				100.15							//B2/B	МГД
Комос БО-1	1 500 R	11.00	19.07.12		17.07.14		28.9				91.11	97.91						Сельск. хоз.	
Копейка БО-1	3 000 R	9.50	24.04.12	30.07.12	23.07.13	5.3	17.1	100.60	0.12	150	100.40	100.60			9.38	0.39	//B+	Потреб. усл.	
Копейка БО-2	3 000 R	9.00	03.04.12		01.10.13		19.4	100.23	0.23	50 736	100.00	100.24			9.14	8.87	1.38	//B+	Потреб. усл.
КрайИньБ БО-1	1 500 R	9.25	19.04.12	23.10.12	19.04.14	8.1	25.9				99.15	99.59					V+/B+	Финансы	
КредЕврБ БО-1	5 000 R	8.10	27.04.12		27.04.14		26.2	95.40		10 000	95.35	97.50			10.77	8.27	1.80	BB-/Ba3/	Финансы
КредЕврБ БО-2	5 000 R	10.00	10.08.12	12.02.14	10.02.15	23.8	35.7				99.97	100.10						BB-/Ba3/	Финансы
КредЕврБ-6	4 000 R	8.30	21.02.12	22.08.12	18.02.14	6.0	24.0											Финансы	
КузбассЭнерго-1	10 000 R	8.05	25.06.12	25.06.14	14.06.21	28.1	111.8				95.00	100.00						Электрэнерг.	
КузбассЭнерго-2	5 000 R	8.70	26.04.12	26.04.16	15.04.21	50.2	109.9				95.11	96.00						Электрэнерг.	
Куйбышеввэзот-4	2 000 R	8.60	12.04.12	21.04.14	07.04.16	26.0	49.6	96.31		52	96.31	97.00	10.84		8.65	1.75		Хим. пром.	
ЛенСпецСМУ БО-2	1 500 R	14.50	23.02.12		23.05.13		15.1										//B	Строительство	
ЛенСпецСМУ-1	800 R	16.00	12.03.12		07.12.12		9.6	101.30	0.00	449	103.30	103.95			14.17	15.34	0.46	//B	Строительство
ЛенЭнерго-3	3 000 R	8.02	18.04.12		18.04.12		1.9				100.07	100.17						//Ba2/	Электрэнерг.
ЛОКО Банк БО-1	2 500 R	9.80	09.08.12		06.02.14		23.6				98.00							V+/B2/	Финансы
ЛОКО Банк-5	2 500 R	8.10	26.07.12	02.08.12	23.07.15	5.4	41.1	99.90		329	97.00	99.95	8.49		8.06	0.40		V+/B2/	Финансы
ЛСР БО-1	1 500 R	10.50	26.06.12	02.07.12	25.06.13	4.4	16.1				100.40	100.85						V/B2/	Строительство
ЛСР БО-2	2 000 R	10.00	13.03.12		10.09.13		18.7	98.93	(0.07)	4 000	98.80	99.10			11.04	9.68	1.28	V/B2/	Строительство
ЛСР БО-3	2 000 R	9.50	22.03.12		20.03.14		25.0				95.91	96.25						V/B2/	Строительство
ЛСР БО-5	2 000 R	8.47	26.07.12		24.07.14		29.1											V/B2/	Строительство
ЛСР-2	5 000 R	9.80	02.08.12	05.02.13	01.08.13	11.5	17.4				99.50	99.90						V/B2/	Строительство
Лукойл БО-1	5 000 R	13.35	06.08.12		06.08.12		5.5	102.78	(0.21)	521	102.80	102.98			7.21	12.92	0.43	BBB-/Baa2/BBB-	

Рынок рублевых облигаций

Выпуск	Объем, млн	Купон, %	Дата			Месяцев до		Цена	Изм.	Торговый объем, шт	Котировки		Доходность, %			Дюр, лет	Рейтинг F/M/S	Сектор	
			купона	оферты	погаш	офрт	погаш				покупка	продажа	офрт	погаш	текущ				
КОРПОРАТИВНЫЕ РУБЛЕВЫЕ ОБЛИГАЦИИ																			
МБPP-3	3 000 R	8.25	24.04.12		23.04.13		14.1					100.05					V+/B1/	Финансы	
МБPP-4	5 000 R	6.00	01.03.12	05.03.12	27.02.14	0.5	24.3				99.00	100.15					V+/B1/	Финансы	
МБPP-5	5 000 R	9.50	14.06.12	17.12.12	12.06.14	9.9	27.7				100.50	100.74					V+/B1/	Финансы	
МДМ Банк БО-1	5 000 R	12.75	31.05.12		29.11.12		9.3				103.05	103.40					BB/Ba2/BB-	Финансы	
МДМ Банк БО-2	5 000 R	8.15	23.03.12		21.03.14		25.0					104.00					BB/Ba2/BB-	Финансы	
МДМ Банк БО-4	5 000 R	9.50	16.06.12	20.12.12	16.12.14	10.0	33.9				100.55	101.00					BB/Ba2/BB-	Финансы	
МДМ Банк-7	5 000 R	11.75	19.07.12		19.07.12		4.9				100.84	101.59		7.85	11.45	0.38	BB/Ba2/BB-	Финансы	
МДМ Банк-8	10 000 R	9.00	12.04.12	09.07.13	09.04.15	16.6	37.6	100.35	(0.03)	99 998	98.05	100.80	8.92	9.06	8.69	1.18	BB/Ba2/BB-	Финансы	
Медведь-2	1 000 R	12.50	27.02.12	03.09.12	22.08.16	6.4	54.1											Финансы	
МеталКомБ БО-1	1 500 R	8.70	02.08.12	02.02.13	02.08.14	11.4	29.4										/B3/	Финансы	
МеталКомБ-1	900 R	9.40	29.05.12		26.11.13		21.2										/B3/	Финансы	
МеталлСервис-1	1 500 R	9.00	23.05.12		23.05.12		3.1				87.00	100.70						Потреб. усл.	
Мечел БО-1	5 000 R	8.10	11.05.12		09.11.12		8.6	99.75		25 747	99.75	99.79		8.61	7.94	0.65	/B1/	МГД	
Мечел БО-2	5 000 R	9.75	13.03.12		12.03.13		12.7	100.45	0.04	1 771	100.30	101.00		9.50	9.31	0.90	/B1/	МГД	
Мечел БО-3	5 000 R	9.75	25.04.12		24.04.13		14.1				100.30	100.70					/B1/	МГД	
Мечел БО-4	5 000 R	10.25	14.08.12	11.02.14	10.02.15	23.7	35.7	100.33	0.10	153 003	100.27	100.50	10.31		10.20	1.67	/B1/	МГД	
Мечел-02	5 000 R	7.40	13.06.12		12.06.13		15.7				97.50	99.50					/B1/	МГД	
Мечел-04	5 000 R	19.00	26.04.12	30.07.12	21.07.16	5.3	53.0	104.75	0.34	1	104.34	104.64	7.87		17.92	0.39	/B1/	МГД	
Мечел-05	5 000 R	12.50	17.04.12	19.10.12	09.10.18	8.0	79.7				102.31	102.85					/B1/	МГД	
Мечел-13	5 000 R	10.00	06.03.12	03.09.15	25.08.20	42.4	102.2	98.27		30 000	92.06	99.75	10.88		9.72	2.63	/B1/	МГД	
Мечел-14	5 000 R	10.00	06.03.12	03.09.15	25.08.20	42.4	102.2	98.30		60 031	95.21	99.00	10.87		9.72	2.63	/B1/	МГД	
Мечел-15	5 000 R	8.25	21.02.12	20.02.14	09.02.21	24.0	107.7										/B1/	МГД	
Мечел-16	5 000 R	8.25	21.02.12	20.02.14	09.02.21	24.0	107.7										/B1/	МГД	
Мечел-17	5 000 R	8.40	07.06.12	06.06.16	27.05.21	51.6	111.3	94.95		10	92.10	94.95	10.11		8.69	3.27	/B1/	МГД	
Мечел-18	5 000 R	8.40	07.06.12	06.06.16	27.05.21	51.6	111.3				92.10	94.70					/B1/	МГД	
Мечел-19	5 000 R	8.40	12.06.12	09.06.16	01.06.21	51.6	111.4				89.02	94.00					/B1/	МГД	
МИА-1	220 R	10.00	24.03.12		20.09.12		7.0	103.00		30	100.51	106.00		4.84	9.56	0.54	/Ba2/	Финансы	
МИА-3	1 500 R	7.25	23.02.12		23.02.12		0.1										/Ba2/	Финансы	
МИА-4	2 000 R	7.35	05.04.12	18.10.12	01.10.15	7.9	43.4										/Ba2/	Финансы	
МИА-5	2 000 R	7.90	19.04.12	25.07.13	17.07.14	17.1	28.9	100.00		2 000			8.13		7.85	1.24	/Ba2/	Финансы	
Микоян-2	2 000 R	11.30	09.08.12	24.02.12	07.02.13	0.1	11.6				90.00							Потреб. тов.	
Миракс-4	1 444 R	17.00	17.03.12		17.09.12		6.9				17.31	39.37						отзван/отзван/	Строительство
Мираторг БО-1	3 000 R	8.75	31.07.12	17.07.14	29.07.14	28.9	29.3												Потреб. тов.
Мираторг-1	2 500 R	6.00	02.08.12		02.08.12		5.4				97.60	99.47							Потреб. тов.
МКБ БО-1	3 000 R	8.50	22.02.12	01.03.13	22.02.14	12.3	24.1											V+/B1/	Финансы
МКБ БО-4	5 000 R	8.00	15.04.12	19.10.12	15.04.14	8.0	25.8				98.65	98.77						V+/B1/	Финансы
МКБ БО-5	5 000 R	9.20	23.06.12		23.06.14		28.1			10 000	95.30	95.95						V+/B1/	Финансы
МКБ-5	2 000 R	7.40	25.04.12		25.04.12		2.1				99.80	100.05						V+/B1/	Финансы
МКБ-6	2 000 R	9.40	07.08.12		07.08.12		5.6				97.00							V+/B1/	Финансы
МКБ-7	2 000 R	9.76	17.07.12		14.07.15		40.8				100.20	101.30						V+/B1/	Финансы
МКБ-8	3 000 R	9.00	11.04.12		08.04.15		37.6				96.00							V+/B1/	Финансы
ММК БО-1	5 000 R	6.90	17.05.12		15.11.12		8.8				99.05	100.00						BB+/Ba3/отзван	МГД
ММК БО-3	5 000 R	6.47	22.03.12	26.03.12	19.09.13	1.2	19.0	99.97	0.02	10 000	99.97	99.98	6.85		6.30	0.08	BB+/Ba3/отзван	МГД	
ММК БО-4	5 000 R	7.65	01.03.12		27.02.14		24.3				95.00	101.00						BB+/Ba3/отзван	МГД
ММК БО-5	8 000 R	7.65	05.04.12		04.04.13		13.4				99.80	99.94						BB+/Ba3/отзван	МГД
ММК БО-6	5 000 R	7.20	12.07.12		10.07.14		28.6				96.20							BB+/Ba3/отзван	МГД
ММК БО-7	5 000 R	7.25	24.07.14		22.07.14		29.0											BB+/Ba3/отзван	МГД
ММК БО-8	5 000 R	8.19	16.08.12	21.08.13	12.02.15	18.0	35.8	100.18	0.15	200	100.18	100.30	8.22		8.17	1.32	BB+/Ba3/отзван	МГД	
МОИА-3	4 000 R	7.75	14.06.12		14.06.14		27.8												Финансы
МойБанк-3	1 500 R	10.00	07.08.12		07.08.12		5.6	100.20	0.20	148	98.51	100.12		9.76	9.94	0.42	/B3/	Финансы	
МойБанк-5	5 000 R	10.00	19.04.12	23.04.12	16.04.15	2.1	37.8				87.00	100.60					/B3/	Финансы	
Мосмарт-1	2 000 R		12.04.12		12.04.12		1.7				1.81	90.00							Потреб. усл.
МособлгазФ-2	1 200 R	9.25	24.06.12		24.06.12		4.1	99.83	0.03	1 050	99.44	99.79		9.93	9.13	0.31			Электроэнерг.
Моссельпром-2	1 500 R	12.25	12.04.12	20.04.12	10.04.14	2.0	25.6												Сельск. хоз.
Мострансавто-1	3 225 R	11.80	19.06.12		18.12.12		9.9											//отзван	Транспорт
Мосэнерго-2	5 000 R	7.65	23.02.12	29.02.12	18.02.16	0.3	48.0											/BB	Электроэнерг.
Мосэнерго-3	5 000 R	10.25	01.06.12	06.12.12	28.11.14	9.5	33.3				100.01	103.60						/BB	Электроэнерг.
МОЭК-1	6 000 R	6.35	26.04.12		25.07.13		17.1					100.00						BB+//BB	Электроэнерг.
МП СвЖД-1-об	2 500 R	8.00	24.05.12		07.05.26		170.6												Потреб. усл.
МРСК Урала-1	1 000 R	8.60	22.05.12		22.05.12		3.0												Электроэнерг.
МРСК Юга-2	6 000 R	8.10	28.02.12		26.08.14		30.2												Электроэнерг.
МТС-1	10 000 R	7.00	19.04.12		17.10.13		19.9				96.00	100.15							BB+/Ba2/BB
МТС-2	10 000 R	7.75	24.04.12		20.10.15		44.0	97.44	(0.05)	301	97.01	97.45		8.76	7.75	2.92			BB+/Ba2/BB
МТС-3	10 000 R	8.00	19.06.12	20.06.13	12.06.18	16.0	75.7				97.00	102.00							BB+/Ba2/BB
МТС-4	15 000 R	7.60	15.05.12		13.05.14		26.7	98.59	(0.10)	45 204	98.50	98.90		8.29	7.28	1.86			BB+/Ba2/BB
МТС-5	15 000 R	14.25	24.07.12	26.07.12	19.07.16	5.2	53.0	102.73	(0.08)	7 662	102.71	102.76	7.20		12.85	0.40			BB+/Ba2/BB
МТС-7	10 000 R	8.70	15.05.12		07.11.17		68.6	98.82	0.32	514	98.55	98.90		9.16					

Рынок рублевых облигаций

Выпуск	Объем, млн	Купон, %	Дата			Месяцев до		Цена	Изм.	Торговый объем, шт	Котировки		Доходность, %			Дюр, лет	Рейтинг F/M/S	Сектор
			купона	оферты	погаш	офрт	погаш				покупка	продажа	офрт	погаш	текущ			
КОРПОРАТИВНЫЕ РУБЛЕВЫЕ ОБЛИГАЦИИ																		
Новиком БО-1	3 000 R	8.50	07.07.12	12.07.13	07.07.14	16.7	28.5			40 000	98.25	98.48				/B2/	Финансы	
Новиком-1	2 000 R	9.00	25.05.12	01.06.12	25.11.13	3.4	21.2	100.30		36 930	100.20	100.50	7.88	8.78	0.24	/B2/	Финансы	
НОК-3	1 000 R	12.50	28.02.12		26.08.14		30.2										МГД	
Номос БО-1	5 000 R	7.00	24.02.12	28.02.12	24.02.14	0.3	24.2									BB/Baa3/	Финансы	
Номос БО-2	5 000 R	8.00	18.04.12	22.04.13	18.10.14	14.0	31.9	99.55	(0.05)	5 096	99.50	99.63	8.58	7.82	1.01	BB/Baa3/	Финансы	
Номос-09	5 000 R	6.25	15.06.12	20.06.12	14.06.13	4.0	15.8	99.70	0.00	275	99.45	99.60	7.31	6.20	0.30	BB/Baa3/	Финансы	
Номос-11	5 000 R	7.40	04.07.12	09.07.12	02.07.14	4.6	28.4	99.83		50 000	99.80	100.00	7.99	7.34	0.34	BB/Baa3/	Финансы	
Номос-12	5 000 R	8.50	23.02.12	28.08.13	28.08.17	18.2	66.3									BB/Baa3/	Финансы	
НорНикель БО-3	15 000 R	7.00	31.07.12		30.07.13		17.3	99.44	(0.16)	4 224	99.35	99.45		7.55	7.01	1.29	BB+/Baa2/BBB-	МГД
НотаБ-1	1 000 R	11.00	15.08.12	20.02.13	12.02.14	12.0	23.8									/B3/	Финансы	
НПК-1	2 250 R	9.25	13.04.12	12.10.12 C	10.07.15	7.7	40.6				98.50	100.00					Транспорт	
НПО Сатурн-3	3 500 R	8.00	06.06.12	06.12.12	06.06.14	9.5	27.5				2.02						Машиностр. и пр.	
НФК Банк БО-1	2 000 R	10.00	15.04.12	18.10.12	15.04.14	7.9	25.8				98.75	99.01					/B3/B	
ОАК-1	46 280 R	8.00	13.03.12		17.03.20		96.9										Машиностр. и пр.	
ОБКондитер-1	3 000 R	10.75	16.05.12		16.05.12		2.8										B//	
ОБКондитер-2	3 000 R	10.50	18.04.12	20.04.12	17.04.13	2.0	13.9										B//	
Оборонпром-1	21 091 R	8.00	20.04.12		24.04.20		98.2										Машиностр. и пр.	
ОГКБ-1	5 000 R	7.25	19.04.12		19.04.12		1.9										Электроэнерг.	
ОИЖК-2	1 500 R	11.00	14.08.12		07.02.17		59.6										Финансы	
ОМЗ-6	1 600 R	8.25	01.06.12		31.05.13		15.3				94.05						/B-	
Открытие-01	5 000 R	9.00	17.04.12		14.10.14		31.8										Финансы	
Открытие-02	5 000 R	10.75	28.06.12	31.12.13	22.12.16	22.4	58.1										Финансы	
ОТП Банк БО-1	5 000 R	7.95	31.07.12		29.07.14		29.3										BB/Baa2/	
ОТП Банк БО-3	4 000 R	10.50	03.05.12	03.11.12	30.10.14	8.4	32.3	101.31	0.06	85 450	101.22	101.39	8.67	10.05	0.62	BB/Baa2/	Финансы	
ОТП Банк-2	2 500 R	8.25	27.03.12		25.03.14		25.1				95.75	96.45					BB/Baa2/	
Первобанк БО-1	1 500 R	8.10	25.04.12	02.05.12	24.04.13	2.4	14.1					100.10					/B3/	
Первобанк БО-2	1 500 R	8.50	12.04.12	18.10.12	10.04.14	7.9	25.6										/B3/	
Петрокоммерц-5	5 000 R	12.75	19.06.12	24.12.12	21.12.14	10.1	34.0				103.00	104.00					/Baa3/B+	
Петрокоммерц-6	3 000 R	7.75	21.02.12		22.08.12		6.0										/Baa3/B+	
Петрокоммерц-7	3 000 R	7.00	21.02.12		22.08.12		6.0										/Baa3/B+	
ПИА ИЖК-1	688 R	6.94	15.05.12		15.02.39		324.1				99.70	100.15					/Ba1/	
Полипласт-2	800 R	12.25	13.03.12	14.09.12	11.03.14	6.8	24.7				99.10	99.70						
ПочтаРос	7 000 R	8.25	27.03.12	28.03.14	22.03.16	25.2	49.1	99.10		53 104	99.10	99.40	8.91	8.06	1.75		Потреб. усл.	
ПромсвБ БО-3	5 000 R	8.60	07.08.12		04.02.14		23.5				98.70	98.99					BB-/Baa2/отзван	
ПромсвБ-5	4 500 R	7.75	17.05.12		17.05.12		2.9	100.00	(0.01)	64 000	99.97	100.00		7.82	7.60	0.22	BB-/Baa2/отзван	
ПромсвБ-6	5 000 R	8.25	18.06.12		17.06.13		15.9	99.30	(0.17)	65 605	98.70	99.30		9.00	8.19	1.16	BB-/Baa2/отзван	
ПромТрактор-3	5 000 R	11.25	25.07.12		24.07.13		17.1	94.92	0.06	582	94.90	95.48		15.92	11.75	1.16		
ПротонФ-1	1 000 R	9.00	12.06.12		12.06.12		3.7										Машиностр. и пр.	
ПрофМедиа-1	3 000 R	10.50	19.07.12	23.07.13	16.07.15	17.1	40.8				97.27	99.59					/B+	
Разгуляй БО-16	3 000 R	12.00	09.05.12	14.11.12	07.05.14	8.8	26.5				98.62	100.00						
Разгуляй-3	3 000 R	17.00	16.03.12		16.03.12		0.8				99.07	100.48						
Разгуляй-4	3 000 R		23.05.12		22.05.13		15.0				75.00	94.00						
Разгуляй-5	2 000 R	0.00	25.04.12		23.10.13		20.1											
Райффайзен БО-7	5 000 R	7.50	30.05.12		27.11.13		21.2					101.75					BBB+/Baa3/BBB	
Райффайзен-4	10 000 R	8.75	05.06.12		03.12.13		21.4				100.00	100.40					BBB+/Baa3/BBB	
РАФ Лизинг	1 000 R	12.50	21.02.12		21.02.12		0.0											
РГС Б-3	2 000 R	9.50	28.02.12	01.03.12	31.08.14	0.3	30.3				100.00	100.10					/B2/	
РГС Б-4	3 000 R	8.75	30.06.12	03.07.13	03.07.15	16.4	40.4				98.50	98.55					/B2/	
Ремлутмаш-1	2 300 R	8.50	26.04.12		20.10.16		56.0				99.41	100.90					Машиностр. и пр.	
РенКап БО-3	3 000 R	9.90	05.08.12	12.08.13	05.08.14	17.7	29.5										B/B3/B	
РенКап-2	3 000 R	10.50	04.04.12		04.04.12		1.4	100.18	(0.04)	678	100.25	100.31		8.99	10.08	0.11	B/B3/B	
РенКап-3	4 000 R	9.25	06.06.12		06.06.12		3.5	100.11	0.01	80	100.10	100.30		8.97	9.07	0.27	B/B3/B	
РЖД БО-1	15 000 R	9.40	06.06.12		05.12.12		9.5				101.65	101.94					BBB/Baa1/BBB	
РЖД-07	5 000 R	7.55	09.05.12		07.11.12		8.6				100.28	100.43					BBB/Baa1/BBB	
РЖД-09	15 000 R	6.90	16.05.12		13.11.13		20.8				99.05	99.20					BBB/Baa1/BBB	
РЖД-10	15 000 R	15.00	08.03.12		06.03.14		24.5	114.31	(0.03)	60 160	114.30	114.45		7.45	12.39	1.62	BBB/Baa1/BBB	
РЖД-11	15 000 R	7.80	23.05.12		18.11.15		44.9	99.04	0.12	5 000	98.81	99.04		8.26	7.73	3.01	BBB/Baa1/BBB	
РЖД-12	15 000 R	0.10	24.05.12		16.05.19		86.9	98.00		100	97.66	98.25		0.10			BBB/Baa1/BBB	
РЖД-13	15 000 R	0.10	08.03.12		06.03.14		24.5				99.40	100.35					BBB/Baa1/BBB	
РЖД-14	15 000 R	9.98	10.04.12	12.04.12	07.04.15	1.7	37.5	100.44	(0.04)	6 000	100.45	100.49	6.69	9.59	0.13	BBB/Baa1/BBB		
РЖД-15	15 000 R	10.38	25.06.12	26.12.12	20.06.16	10.2	52.0				102.22	102.29					BBB/Baa1/BBB	
РЖД-16	15 000 R	7.90	11.06.12	07.06.16	05.06.17	51.6	63.5	98.70	(0.10)	597	98.71	98.90	8.43	7.88	3.38	BBB/Baa1/BBB		
РЖД-17	15 000 R	10.62	23.07.12	23.07.13	16.07.18	17.1	76.9				103.90	104.21					BBB/Baa1/BBB	
РЖД-18	15 000 R	10.82	23.07.12	23.07.14	15.07.19	29.1	88.8			129 000	105.40	105.68					BBB/Baa1/BBB	
РЖД-19	10 000 R	8.15	23.07.12	18.07.18	08.07.24	76.9	148.7	100.05	0.05	490	99.75	100.00	8.30	8.10	4.69	BBB/Baa1/BBB		
РЖД-23	15 000 R	9.00	02.08.12	05.02.15	16.01.25	35.5	155.0	102.91		7 542	102.80	102.98	8.03	8.71	2.45	BBB/Baa1/BBB		
РиэлЛизинг	2 000 R	8.50	22.06.12		19.12.14		34.0										Финансы	
РК Казначей-1	3 000 R	10.50	25.05.12	28.11.12	20.11.15	9.3	45.0										Финансы	
РМБ-3	1 100 R	10.50	23.03.12		23.09.13		19.1					100.00					/B3/	
РМК-3	3 000 R	10.40	19.06.12	20.12.13	15.12.15	22.0	45.8				97.90	98.34						
РМК-4	5 000 R	9.00	07.06.12	10.06.14	02.06.16	27.6</												

Рынок рублевых облигаций

Выпуск	Объем, млн	Купон, %	Дата			Месяцев до		Цена	Изм.	Торговый объем, шт	Котировки		Доходность, %			Дюр, лет	Рейтинг F/M/S	Сектор
			купона	оферты	погаш	офрт	погаш				покупка	продажа	офрт	погаш	текуц			
КОРПОРАТИВНЫЕ РУБЛЕВЫЕ ОБЛИГАЦИИ																		
РосТелеком-01	2 000 R	6.60	09.08.12		08.08.13		17.6				99.00	99.00				//BB+	Телеком	
РосТелеком-03	600 R	8.50	13.03.12		13.03.12		0.7	100.12	0.02	146 172	99.00		6.46	8.19	0.06	//BB+	Телеком	
РосТелеком-04	2 000 R	6.50	04.04.12		03.04.13		13.4					100.61				//BB+	Телеком	
РосТелеком-05	400 R	7.60	30.05.12		30.05.12		3.3					100.49				//BB+	Телеком	
РосТелеком-06	2 000 R	7.80	30.05.12		30.05.12		3.3				100.00	100.28				//BB+	Телеком	
РосТелеком-08	2 400 R	6.65	06.03.12		03.09.13		18.4					100.49				//BB+	Телеком	
РосТелеком-10	3 000 R	8.93	21.02.12		21.05.13		15.0									//BB+	Телеком	
РосТелеком-11	3 000 R	11.70	02.05.12		24.07.19		89.1	102.29	0.24	22 369	102.15	102.25	11.68	11.37	4.15	//BB+	Телеком	
РосТелеком-13	2 000 R	6.50	18.04.12		17.10.12		7.9					99.90				//BB+	Телеком	
РСГ-1	3 000 R	10.75	21.03.12	25.12.12	18.06.14	10.2	27.9	98.70	(0.05)	2 350	98.68	98.70	13.00	10.70	0.70		Строительство	
РСХБ БО-1	5 000 R	7.20	29.02.12	31.08.12	28.08.13	6.3	18.2	99.70	(0.15)	17 000	99.66	99.85	7.94	6.98	0.47	BBB/Baa1/	Финансы	
РСХБ БО-2	5 000 R	8.20	07.08.12	08.08.13	03.02.15	17.6	35.5	100.04	(0.01)	1	100.04	100.35	8.33	8.17	1.29	BBB/Baa1/	Финансы	
РСХБ БО-3	5 000 R	8.20	09.08.12	12.08.13	05.02.15	17.7	35.5				100.04	100.15				BBB/Baa1/	Финансы	
РСХБ БО-5	10 000 R	7.20	29.02.12	30.08.12	28.08.13	6.3	18.2	99.80		700	99.71	99.84	7.74	6.98	0.47	BBB/Baa1/	Финансы	
РСХБ БО-6	10 000 R	6.60	01.05.12	04.05.12	29.10.13	2.4	20.3				99.80	99.90				BBB/Baa1/	Финансы	
РСХБ-03	10 000 R	9.25	16.08.12	17.02.14	09.02.17	23.9	59.7				101.20	102.00				BBB/Baa1/	Финансы	
РСХБ-04	10 000 R	7.50	04.04.12		27.09.17		67.3				100.00	101.00				BBB/Baa1/	Финансы	
РСХБ-05	10 000 R	8.75	05.06.12	04.12.13	27.11.18	21.5	81.3				100.80	101.00				BBB/Baa1/	Финансы	
РСХБ-06	5 000 R	7.80	17.08.12	19.08.14	09.02.18	30.0	71.7					100.00				BBB/Baa1/	Финансы	
РСХБ-07	5 000 R	6.85	12.06.12	12.06.13	05.06.18	15.7	75.5	98.50	(0.11)	2 025	98.50	98.70	8.23	6.86	1.16	BBB/Baa1/	Финансы	
РСХБ-08	5 000 R	10.10	24.05.12	26.11.12	14.11.19	9.2	92.8				101.75	101.99				BBB/Baa1/	Финансы	
РСХБ-09	5 000 R	10.10	24.05.12	26.11.12	14.11.19	9.2	92.8				101.25	101.99				BBB/Baa1/	Финансы	
РСХБ-10	5 000 R	9.00	08.08.12	08.02.13	29.01.20	11.6	95.3	100.80		10	101.00	101.16	8.28	8.90	0.87	BBB/Baa1/	Финансы	
РСХБ-11	5 000 R	9.00	09.08.12	11.02.13	30.01.20	11.7	95.4	101.20	(0.09)	19 500	101.00	101.30	7.83	8.87	0.88	BBB/Baa1/	Финансы	
РСХБ-12	5 000 R	7.70	12.07.12	13.07.15	01.07.21	40.7	112.4	97.37		44 105	95.60	97.40	8.79	7.84	2.77	BBB/Baa1/	Финансы	
РСХБ-13	5 000 R	7.70	13.07.12	14.07.15	02.07.21	40.8	112.4	97.30	0.00	89 674	97.00	97.40	8.82	7.85	2.77	BBB/Baa1/	Финансы	
РСХБ-14	10 000 R	7.70	10.07.12	08.07.15	29.06.21	40.6	112.3	97.40	0.15	320 056	97.33	97.39	8.78	7.84	2.77	BBB/Baa1/	Финансы	
РСХБ-15	10 000 R	8.75	08.05.12	07.11.13	26.10.21	20.6	116.3	100.81	0.03	86 003	100.78	100.88	8.39	8.47	1.47	BBB/Baa1/	Финансы	
РТК Лизинг БО-1	825 R	11.50	07.08.12	14.08.12	06.08.13	5.8	17.5	99.30	(0.00)	1 240	99.02	99.50	13.51	11.53	0.41		Финансы	
РТК-3	5 000 R	11.00	19.01.15	25.01.15	04.01.27	35.2	178.6										Финансы	
РУСАЛ Братск-7	15 000 R	8.30	01.03.12	03.03.14	22.02.18	24.4	72.1	95.01	(0.04)	225 203	95.00	95.14	11.43	8.39	1.64		МГД	
РУСАЛ Братск-8	15 000 R	8.50	16.04.12	15.04.15	05.04.21	37.8	109.5				93.40	94.00					МГД	
РусГидро-01	10 000 R	8.00	23.04.12	22.04.16	12.04.21	50.1	109.8	98.75	0.00	300	98.70	98.89	8.53	7.89	3.25	BB+/отзван/BB+	Электроэнерг.	
РусГидро-02	10 000 R	8.00	23.04.12	22.04.16	12.04.21	50.1	109.8	98.78		33 002	98.79	98.90	8.52	7.89	3.25	BB+/отзван/BB+	Электроэнерг.	
РусскиеМасла-2	1 000 R	1.00	29.03.12		29.03.12		1.2										Потреб. тов.	
РусскоеМоре-1	2 000 R	12.00	15.03.12		14.06.12		3.8				100.04	100.25					Потреб. тов.	
РусСтанд БО-1	5 000 R	11.00	11.05.12	16.11.12	07.11.14	8.9	32.6				101.51	101.87					Финансы	
РусСтанд-8	5 000 R	7.75	13.04.12		13.04.12		1.7				99.83	99.98					Финансы	
РусфинБ БО-01	4 000 R	7.15	04.07.12	09.07.13	04.07.14	16.6	28.4			84 505	98.45	98.70					Финансы	
РусфинБ-08	2 000 R	7.70	19.03.12	24.09.12	14.09.15	7.1	42.8				99.35	100.00					Финансы	
РусфинБ-09	2 000 R	7.70	20.03.12	25.09.12	15.09.15	7.2	42.8				99.35	100.00					Финансы	
РусфинБ-10	2 000 R	7.90	15.05.12	19.11.13	10.11.15	21.0	44.7					99.50					Финансы	
РусфинБ-11	2 000 R	7.90	16.05.12	20.11.13	11.11.15	21.0	44.7					99.00					Финансы	
Сахатрифт-2	2 500 R	12.20	27.07.12		26.07.13		17.2	100.01	(0.14)	3 588	99.91	100.43	12.55	12.10	1.20		Нефть и газ	
СвязьБ-3	5 000 R	8.50	21.06.12	24.12.12	09.12.21	10.1	117.7										Финансы	
Северсталь БО-1	15 000 R	7.50	20.03.12		18.09.12		6.9	99.94	(0.02)	19 831	99.95	99.99	7.74	7.28	0.52	BB-/Ba2/BB	МГД	
Северсталь БО-2	10 000 R	9.75	17.08.12		15.02.13		11.9				98.00	102.29					МГД	
Северсталь БО-4	5 000 R	9.75	17.08.12		15.02.13		11.9				97.00	102.40					МГД	
Севкаб-3	1 500 R	10.50	27.03.12		27.03.12		1.2										Машиностр. и пр.	
СенаторУК-1	1 500 R	10.00	18.05.12		18.05.12		2.9										Строительство	
СЭК-3	5 000 R	11.15	20.04.12	09.10.20 C	26.09.31	103.7	235.3				100.50	101.00					Строительство	
СЭК-4	5 000 R	11.15	20.04.12	09.10.20 C	26.09.31	103.7	235.3				100.50	101.00					Строительство	
СибирьАвиа-1	2 300 R	18.00	17.07.12		17.07.12		4.9				102.51	103.44					Транспорт	
СибМетИне-1	10 000 R	13.50	19.04.12	20.10.14	10.10.19	32.0	91.7	110.25	(0.02)	40 234	110.10	110.21	9.26	11.76	2.06	BB-/B1/B+	МГД	
СибМетИне-2	10 000 R	13.50	19.04.12	20.10.14	10.10.19	32.0	91.7	110.25	0.02	90 055	110.10	110.21	9.26	11.76	2.06	BB-/B1/B+	МГД	
СИБУР Х-1	1 500 R	10.47	03.05.12		01.11.12		8.4										Хим. пром.	
СИБУР Х-3	30 000 R	9.25	16.03.12	21.03.12	13.03.15	1.0	36.7										Хим. пром.	
СИБУР Х-4	30 000 R	7.30	16.03.12	17.09.12	13.03.15	6.9	36.7										Хим. пром.	
СИБУР Х-5	30 000 R	8.00	16.03.12	18.03.13	13.03.15	12.9	36.7										Хим. пром.	
Синергия БО-1	3 000 R	9.75	05.04.12	06.10.12	03.10.13	7.5	19.4	100.30		16 250	100.03	101.52	9.42	9.38	0.55	В//	Потреб. тов.	
Синергия-3	2 500 R	8.00	20.08.12		18.08.14		29.9										В//	Потреб. тов.
СистемаАФК-1	6 000 R	9.75	08.03.12		07.03.13		12.5				101.20	102.25					BB-/Ba3/BB	Телеком
СистемаАФК-2	20 000 R	14.75	14.08.12	17.08.12	12.08.14	5.9	29.7	103.38	(0.03)	77 000	103.38	103.45	7.61	14.23	0.45		BB-/Ba3/BB	Телеком
СистемаАФК-3	19 000 R	12.50	31.05.12	04.12.12	24.11.16	9.5	57.2				103.40	103.50					BB-/Ba3/BB	Телеком
СистемаАФК-4	13 500 R	7.65	20.03.12		15.03.16		48.8				95.00	99.00					BB-/Ba3/BB	Телеком
СистемаГалс-1	3 000 R	8.50	10.04.12		08.04.14		25.6										отзван/отзван/	Строительство
СистемаГалс-2	2 000 R	8.50	17.04.12		15.04.14		25.8			</								

Рынок рублевых облигаций

Выпуск	Объем, млн	Купон, %	Дата			Месяцев до		Цена	Изм.	Торговый объем, шт	Котировки		Доходность, %			Дюр, лет	Рейтинг F/M/S	Сектор
			кулона	оферты	погаш	офрт	погаш				покупка	продажа	офрт	погаш	текуц			
КОРПОРАТИВНЫЕ РУБЛЕВЫЕ ОБЛИГАЦИИ																		
СУЭК Финанс-1	10 000 R	9.35	06.07.12	10.07.13	26.06.20	16.6	100.2	101.30	(0.01)	4 000	100.13	101.29	8.49	9.13	1.21	/Ba3/	МГД	
СэтлГрупп-1	1 000 R	11.70	15.05.12		15.05.12					377 557	100.00	100.20					Строительство	
Татнефть БО-1	5 000 R	7.25	23.03.12		20.09.13						98.51	99.20				BB/Ba2/отзван	Нефть и газ	
Таттелеком-2	1 500 R	8.25	03.05.12		01.11.12						95.01					BB-/	Телеком	
ТатфондБ БО-1	2 000 R	9.50	28.06.12	05.07.12	26.12.13	4.5	22.2	99.86	0.00	200	99.85	100.00	10.09	9.38	0.32	/B2/	Финансы	
ТатфондБ БО-2	2 000 R	8.75	19.04.12	25.10.12	17.04.14	8.2	25.9	99.15		2 003	97.11	99.25	10.33	8.57	0.58	/B2/	Финансы	
ТатфондБ БО-3	2 000 R	12.25	31.05.12	05.12.12	27.11.14	9.5	33.2	101.14	(0.05)	10 206	101.00	101.19	10.91	11.79	0.67	/B2/	Финансы	
ТатфондБ-5	2 000 R	8.50	21.03.12		21.03.12						99.99	100.05				/B2/	Финансы	
ТатфондБ-6	2 000 R	8.75	28.02.12	05.03.12	26.02.13	0.5	12.2									/B2/	Финансы	
ТатфондБ-7	1 000 R	10.00	15.06.12		14.12.12					30 000	100.33	100.35				/B2/	Финансы	
ТВЗ БО-1	2 000 R	6.50	13.06.12		12.06.13												Машиностр. и пр.	
ТГК1-1	4 000 R	8.50	13.03.12	15.03.12	11.03.14	0.8	24.7	100.05	(0.09)	1 010	100.05	100.20	7.65	8.19	0.06		Электроэнерг.	
ТГК1-2	5 000 R	6.70	03.07.12	09.07.13	01.07.14	16.6	28.3				91.00	98.40					Электроэнерг.	
ТГК1-3	2 000 R	10.30	26.06.12		14.12.21						98.00						Электроэнерг.	
ТГК2 БО-1	5 000 R	9.00	20.03.12		17.09.13						96.00	97.00				CCC//	Электроэнерг.	
ТГК5-1	5 000 R	8.75	13.04.12	18.10.13	06.10.17	19.9	67.6				99.25	99.65					Электроэнерг.	
ТГК6 Инвест-1	2 000 R	7.50	21.02.12		21.02.12												Электроэнерг.	
ТГК6-1	5 000 R	8.30	01.03.12	02.09.13	24.08.17	18.4	66.1				98.70	99.49					Электроэнерг.	
ТГК9-1	7 000 R	8.10	13.08.12	15.08.13	07.08.17	17.8	65.6	98.70	(0.28)	215 043	98.50	98.70	9.26	8.19	1.30		Электроэнерг.	
Теле2 СПб-1	5 000 R	8.40	22.06.12	22.06.16	11.06.21	52.1	111.7				96.00	97.15					Телеком	
Теле2 СПб-2	5 000 R	8.40	22.06.12	22.06.16	11.06.21	52.1	111.7	96.75		8 000	95.50	97.30	9.54	8.56	3.34		Телеком	
Теле2 СПб-3	3 000 R	8.40	22.06.12	22.06.16	11.06.21	52.1	111.7				96.50	97.50					Телеком	
Теле2 СПб-4	3 000 R	8.90	13.08.12	13.02.14	31.01.22	23.8	119.4										Телеком	
Теле2 СПб-5	4 000 R	8.90	13.08.12	13.02.14	31.01.22	23.8	119.4										Телеком	
ТехНиколь БО-1	1 500 R	13.50	14.03.12		11.09.13												Строительство	
ТехНиколь БО-2	2 500 R	13.00	22.03.12	24.09.12	19.09.13	7.1	19.0										Строительство	
ТехНиколь-2	3 000 R	13.50	07.03.12		07.03.12						99.92	100.30					Строительство	
Технокабель-1	1 000 R	0.00	28.02.12		28.02.12												Машиностр. и пр.	
ТК Финанс БО-1	500 R	10.50	27.06.12		25.06.14												Транспорт	
ТК Финанс БО-2	500 R	10.50	27.06.12		25.06.14												Транспорт	
ТКБ-2	1 800 R	8.15	20.03.12	24.09.12	15.03.16	7.1	48.8				99.75	100.00				/B1/	Финансы	
ТКС Б БО-1	1 600 R	14.22	23.03.12		20.09.13						101.01	101.25				B/B2/	Финансы	
ТКС Б БО-2	1 500 R	16.50	29.05.12		26.11.13			103.87	0.26	23 453	103.90	104.00		14.40	15.33	1.36	B/B2/	Финансы
ТКС Б БО-3	1 500 R	14.00	21.02.12	22.08.12	18.02.14	6.0	24.0										B/B2/	Финансы
ТКС Б-2	1 400 R	20.00	27.07.12		28.07.13						109.01	109.38					B/B2/	Финансы
ТМК БО-1	5 000 R	8.85	24.04.12		22.10.13						96.51	100.49					/B1/B+	МГД
ТрансАэро-1	3 000 R	11.85	25.04.12	03.05.12	23.10.13	2.4	20.1	100.20	0.11	11 280	100.06	100.20	10.76	11.39	0.16		Транспорт	
ТрансКонт-1	3 000 R	9.50	28.02.12		26.02.13												BB+/Ba3/	Транспорт
ТрансКонт-2	3 000 R	8.80	07.06.12		04.06.15						100.35	100.85					BB+/Ba3/	Транспорт
ТрансКредБ БО-1	5 000 R	7.80	17.05.12		17.11.13						99.00	99.30					/Ba1/BBB-	Финансы
ТрансКредБ-2	3 000 R	6.90	12.06.12		12.06.12						99.50	100.20					/Ba1/BBB-	Финансы
ТрансКредБ-5	3 000 R	7.90	11.08.12		12.08.13						99.50	100.40					/Ba1/BBB-	Финансы
ТрансКредБ-6	4 000 R	8.25	19.04.12		17.04.14						98.25	99.70					/Ba1/BBB-	Финансы
ТрансКредФ-1	1 500 R	12.00	11.06.12		11.06.12			100.00		9 800			12.21	11.73	0.27		Финансы	
ТрансКредФ-2	1 500 R	12.00	03.05.12		01.11.12			100.00		70 000			12.29	11.58	0.60		Финансы	
ТрансМашХ БО-1	3 000 R	6.50	26.07.12		23.01.14												Машиностр. и пр.	
Транснефть-1	35 000 R	10.00	21.05.12	20.05.15	13.05.19	39.0	86.8				100.00	110.05					/Ba1/BBB	Нефть и газ
Транснефть-2	35 000 R	9.75	09.10.12	08.10.15	01.10.19	43.6	91.4										/Ba1/BBB	Нефть и газ
Транснефть-3	65 000 R	10.15	26.09.12	26.09.15	18.09.19	43.2	91.0	109.78	(0.09)	100	108.16	110.00	6.95	8.92	2.90		/Ba1/BBB	Нефть и газ
ТрансФинМ БО-12	500 R	8.50	29.02.12		27.08.14												Финансы	
ТрансФинМ БО-13	500 R	8.50	29.02.12		27.08.14												Финансы	
ТрансФинМ-02	1 500 R	10.75	10.08.12		10.08.12												Финансы	
ТрансФинМ-03	1 500 R	8.50	12.07.12		10.07.14			100.00		37 000			8.67	8.42	2.02		Финансы	
ТрансФинМ-04	300 R	9.50	06.06.12	14.12.12	03.12.14	9.8	33.4	100.00		3 500			9.68	9.32	0.63		Финансы	
ТрансФинМ-05	300 R	9.50	06.06.12	14.12.12	03.12.14	9.8	33.4	100.00		3 500			9.68	9.32	0.63		Финансы	
ТрансФинМ-06	500 R	9.50	06.06.12	14.12.12	03.12.14	9.8	33.4	100.00		3 500			9.69	9.32	0.70		Финансы	
ТрансФинМ-07	500 R	9.50	06.06.12	14.12.12	03.12.14	9.8	33.4	100.00		3 500			9.69	9.32	0.70		Финансы	
ТрансФинМ-08	340 R	9.50	07.06.12	17.12.12	03.12.15	9.9	45.4	100.00		3 500			9.69	9.32	0.65		Финансы	
ТрансФинМ-09	340 R	9.50	07.06.12	17.12.12	03.12.15	9.9	45.4	100.00		3 500			9.69	9.32	0.65		Финансы	
ТрансФинМ-10	500 R	9.50	07.06.12	17.12.12	03.12.15	9.9	45.4										Финансы	
ТрансФинМ-11	500 R	9.50	07.06.12	17.12.12	03.12.15	9.9	45.4										Финансы	
ТрансФинМ-15	1 000 R	8.50	27.02.12	22.08.16	16.08.21	54.1	113.9										Финансы	
ТрансФинМ-16	1 000 R	9.70	22.05.12	27.11.14	09.11.21	33.2	116.7										Финансы	
ТрансФинМ-17	1 000 R	9.70	29.05.12	04.12.14	16.11.21	33.5	116.9										Финансы	
ТюменьЭнерго-2	2 700 R	8.70	29.03.12		29.03.12			100.14		148 001	99.20		7.33	8.40	0.10		Электроэнерг.	
УБРИР-2	2 000 R	9.50	29.04.12	05.11.12	01.05.14	8.5	26.3	98.07	(0.43)	17 700	97.76	98.40	12.84	9.40	0.59		отзван/В	Финансы
УМПО-3	3 000 R	10.00	14.06.12		14.06.12					4 840	99.02	100.44					Машиностр. и пр.	
УралВагонЗ-1	3 000 R	9.25	14.06.12	16.12.12	07.12.17	9.9	69.6				98.92	100.30					Машиностр. и пр.	
УралВагонЗ-2	3 000 R	8.95	28.02.12	30.08.13	20.02.18	18.3	72.1				97.35	98.00					Машиностр. и пр.	
Уралкалий БО-1	50 000 R	8.25	20.08.12		17.02.14												Хим. пром.	
Уралсб ЛК БО-1	1 500 R	9.50	02.0															

Рынок рублевых облигаций

Выпуск	Объем, млн	Купон, %	Дата			Месяцев до		Цена	Изм.	Торговый объем, шт	Котировки		Доходность, %			Дюр, лет	Рейтинг F/M/S	Сектор
			кулона	оферты	погаш	офрт	погаш				покупка	продажа	офрт	погаш	текущ			
КОРПОРАТИВНЫЕ РУБЛЕВЫЕ ОБЛИГАЦИИ																		
ФСК ЕЭС-09	5 000 R	7.99	27.04.12	24.10.17	16.10.20	68.2	103.9				97.65	98.35				/Baa2/BBB	Электроэнерг.	
ФСК ЕЭС-10	10 000 R	7.75	27.03.12	25.09.15	15.09.20	43.2	102.9				98.30	98.95				/Baa2/BBB	Электроэнерг.	
ФСК ЕЭС-11	10 000 R	7.99	27.04.12	24.10.17	16.10.20	68.2	103.9				97.65	98.35				/Baa2/BBB	Электроэнерг.	
ФСК ЕЭС-13	10 000 R	8.50	03.07.12		22.06.21		112.1	98.60	(0.20)	4 100	98.00	99.00		8.91	8.52	6.00	/Baa2/BBB	Электроэнерг.
ФСК ЕЭС-15	10 000 R	8.75	26.04.12	29.10.14	12.10.23	32.3	139.8	101.69	0.13	108 001	101.51	101.75	8.22		8.38	2.19	/Baa2/BBB	Электроэнерг.
ФСК ЕЭС-18	15 000 R	8.50	11.06.12	16.06.14	27.11.23	27.8	141.3	100.99	(0.09)	260 002	100.95	101.05	8.17		8.28	1.95	/Baa2/BBB	Электроэнерг.
ФСК ЕЭС-19	20 000 R	7.95	19.07.12	19.07.18	06.07.23	77.0	136.6										/Baa2/BBB	Электроэнерг.
ХКФБ БО-1	3 000 R	9.88	24.04.12	27.04.12	22.04.14	2.2	26.0	100.31	(0.08)	73 000	100.26	100.34	8.30		9.78	0.16	BB-/Ba3/отзван	Финансы
ХКФБ БО-3	4 000 R	7.90	24.04.12	25.10.13	22.04.14	20.2	26.0				98.60	98.80					BB-/Ba3/отзван	Финансы
ХКФБ-5	4 000 R	8.50	18.04.12		17.04.13		13.9										BB-/Ba3/отзван	Финансы
ХКФБ-6	5 000 R	7.75	13.03.12	14.12.12	10.06.14	9.8	27.6				99.31	99.63					BB-/Ba3/отзван	Финансы
ХКФБ-7	5 000 R	9.00	26.04.12	02.05.12	23.04.15	2.4	38.1				100.21	100.30					BB-/Ba3/отзван	Финансы
ХМ Банк-2	3 000 R	6.25	13.06.12	14.06.12	12.06.13	3.8	15.7				98.00	100.00					BB-/Ba3/отзван	Финансы
ЦентрИнв БО-1	1 500 R	8.40	19.06.12	19.12.12	17.06.14	10.0	27.9				99.50	100.00					/Ba3/	Финансы
ЦентрИнв БО-5	1 000 R	8.40	19.06.12	19.12.12	17.06.14	10.0	27.9	99.75		50 002	99.50	100.00	8.88		8.30	0.74	/Ba3/	Финансы
ЦентрИнв-2	3 000 R	9.25	26.06.12	29.06.12	24.06.14	4.3	28.1				100.35	100.64					/Ba3/	Финансы
Черизово БО-3	3 000 R	8.25	11.05.12		08.11.13		20.6	98.60	0.00	3 030	98.40	99.00		9.34	8.18	1.46	/B2/	Потреб. тов.
ЧТПЗ БО-1	5 000 R	12.50	05.06.12	07.06.12	04.12.12	3.6	9.5				100.76	101.00					/отзван/	МГД
ЧТПЗ-3	8 000 R	8.00	24.04.12	26.04.12	21.04.15	2.2	38.0				98.60						/отзван/	МГД
ЭлемЛиз-2	2 300 R	14.00	08.03.12	11.09.12	04.09.14	6.7	30.5				100.05	101.00					//-	Финансы
Энел БО-15	4 000 R	7.50	19.06.12	21.06.12	18.06.13	4.0	15.9			29 998	100.05	100.30					/Ba3/	Электроэнерг.
Энел БО-18	5 000 R	7.10	27.06.12		25.06.14		28.1				96.00						/Ba3/	Электроэнерг.
ЭПЛ Даймонд НПК-1-	600 R	8.00	05.04.12		03.04.14		25.4											Потреб. тов.
ЮниКредит БО-1	5 000 R	9.00	13.06.12	16.12.13	10.12.14	21.9	33.7										BBB+/BBB	Финансы
ЮниКредит-1ИП	5 000 R	8.20	14.03.12		07.09.16		54.6										BBB+/BBB	Финансы
ЮниКредит-4	10 000 R	7.00	15.05.12	16.11.12	10.11.15	8.9	44.7				98.00	100.50					BBB+/BBB	Финансы
ЮниКредит-5	5 000 R	7.50	06.03.12	06.09.13	01.09.15	18.5	42.4										BBB+/BBB	Финансы
ЮТЭирФ БО-1	1 500 R	12.50	27.03.12		26.03.13		13.2				101.11	103.00						Транспорт
ЮТЭирФ БО-2	1 500 R	12.50	27.03.12		26.03.13		13.2				101.11							Транспорт
ЮТЭирФ БО-3	1 500 R	9.45	22.03.12		19.12.13		22.0											Транспорт
ЮТЭирФ БО-4	1 500 R	9.00	28.03.12		26.03.14		25.2				96.07	96.99						Транспорт
ЮТЭирФ БО-5	1 500 R	9.00	28.03.12		26.03.14		25.2				93.00	98.99						Транспорт
ЮТЭирФ-5	1 500 R	9.50	26.04.12		21.07.16		53.0											Транспорт
ЯкЭнерго БО-1	3 000 R	8.25	06.03.12		03.09.13		18.4	101.00	1.20	1	97.00			7.69	7.87	1.32	BB//	Электроэнерг.
ЯкЭнерго-2	960 R	10.30	08.03.12		08.03.12		0.6	100.21	0.01	50	100.15	101.00		5.67	9.82	0.04	BB//	Электроэнерг.

Рынок рублевых облигаций

Выпуск	Объем, млн	Купон, %	Дата			Месяцев до		Цена	Изм.	Торговый объем, шт	Котировки		Доходность, %			Дюр, лет	Рейтинг F/M/S	Сектор
			купона	оферты	погаш	офрт	погаш				покупка	продажа	офрт	погаш	текущ			
ГОСУДАРСТВЕННЫЕ И МУНИЦИПАЛЬНЫЕ ОБЛИГАЦИИ																		
Беларусь-1	7 000 R	8.70	22.03.12		20.12.12	10.0	98.30	0.11	1 009	98.17	98.35		11.30	8.72	0.72	/B3/B-	Гос.	
ВолгОбл-04	300 R	7.55	15.05.12		15.05.12	2.8				99.70	101.00					BB-/B+	Муниц.	
ВолгОбл-07	400 R	9.33	12.06.12		12.06.12	3.7				100.25	100.80					BB-/BB-	Муниц.	
ВолгОбл-09	2 000 R	8.25	06.06.12		04.06.14	27.5				99.41	100.50					BB-/отзван	Муниц.	
ВолгОбл-10	3 000 R	8.00	09.05.12		04.05.16	50.5				97.50	98.45					BB-/отзван	Муниц.	
Волгоград-4	715 R	17.50	08.05.12		07.11.12	8.6	107.01		350	102.50	107.00		7.54	16.25	0.64	/Ba3/	Муниц.	
Волгоград-5	1 000 R	9.50	22.03.12		17.12.15	45.9										/Ba3/	Муниц.	
ВологОбл-1	2 510 R	10.65	21.03.12		14.12.16	57.8	104.50	1.36	679	104.30	105.00		9.36	10.02	2.54	отзван/Ba2/B+	Муниц.	
ВоронежОбл-4	900 R	9.00	25.06.12		25.06.12	4.1	100.28		161 777	100.10	100.62		8.27	8.85	0.32		Муниц.	
ИркОбл-31006	798 R	9.15	14.04.12		22.11.12	9.1				100.30	100.90					/BB	Муниц.	
Казань-7	1 700 R	8.75	21.03.12		17.12.14	33.9				100.00	102.00					B+//	Муниц.	
Казань-8	2 000 R	8.00	28.03.12		21.12.16	58.1										B+//	Муниц.	
КалужОбл-3	700 R	8.85	01.03.12		29.11.12	9.3				100.41	101.50					BB-/отзван	Муниц.	
КалужОбл-4	600 R	10.01	28.03.12		26.06.13	16.2				101.00						BB-/отзван	Муниц.	
КалужОбл-5	2 500 R	8.20	23.02.12		19.05.16	51.0										BB-/отзван	Муниц.	
Карелия-11	240 R	9.70	10.05.12		10.05.12	2.6				99.01	100.60					BB-//	Муниц.	
Карелия-13	2 000 R	9.71	22.03.12		18.06.15	39.9				100.55	105.99					BB-//	Муниц.	
Карелия-14	1 000 R	9.99	01.06.12		30.11.16	57.4				101.12	102.65					BB-//	Муниц.	
Коми-07	1 000 R	8.00	23.05.12		22.11.13	21.1				99.30	101.00					BB/Ba2/	Муниц.	
Коми-08	1 000 R	7.00	04.03.12		03.12.15	45.4	93.30	0.19	75 002	93.01	94.99		8.96	7.25	2.55	BB/Ba2/	Муниц.	
Коми-09	2 100 R	7.50	18.04.12		18.10.14	31.9				97.00	101.00					BB/Ba2/	Муниц.	
Коми-10	2 100 R	9.50	15.06.12		15.12.14	33.8	101.40	0.00	8 000	100.80	101.50		9.02	9.21	2.65	BB/Ba2/	Муниц.	
КострОбл-4	4 000 R	9.50	23.02.12		17.11.16	56.9										B+//	Муниц.	
Краснодар-1	1 100 R	8.50	04.07.12		03.07.13	16.4	100.50	(0.03)	1 000	100.20	100.90		8.24	8.37	1.17	/Ba2/	Муниц.	
КраснодКр-2	750 R	6.00	15.06.12		14.12.12	9.8										BB/Ba1/BB	Муниц.	
КраснодКр-3	4 000 R	8.30	27.03.12		27.09.14	31.2				99.60	100.20					BB/Ba1/BB	Муниц.	
КраснЯрКр-4	4 080 R	10.64	10.05.12		08.11.12	8.6				102.00	102.30					BB-/Ba2/BB+	Муниц.	
КраснЯрКр-5	9 000 R	9.50	05.06.12		29.11.16	57.3	102.17	0.12	130 000	101.98	102.21		8.33	9.12	1.92	BB-/Ba2/BB+	Муниц.	
ЛенОбл-3	1 300 R	12.00	08.06.12		05.12.14	33.5				107.00	112.89					BB//BB	Муниц.	
ЛипецОбл-6	750 R	8.98	06.06.12		05.06.13	15.5				97.20	101.29					отзван/BB	Муниц.	
Москва-39	10 000 R	8.00	21.07.12		21.07.14	29.0	99.25		3 860	99.25	100.47		7.67	8.01	2.08	BBB/Baa1/BBB	Муниц.	
Москва-44	20 000 R	8.00	24.06.12		24.06.15	40.1	98.86	0.18	1 400	98.50	99.34		7.64	7.99	2.78	BBB/Baa1/BBB	Муниц.	
Москва-45	15 000 R	8.00	27.06.12		27.06.12	4.2	100.46		37 136	100.46	100.50		6.72	7.87	0.33	BBB/Baa1/BBB	Муниц.	
Москва-48	30 000 R	8.00	11.06.12		11.06.22	123.7				90.70	91.00					BBB/Baa1/BBB	Муниц.	
Москва-49	25 000 R	8.00	14.06.12		14.06.17	63.8	96.60		50 001	96.90	97.45		8.02	8.16	4.11	BBB/Baa1/BBB	Муниц.	
Москва-53	15 000 R	8.00	01.03.12		01.09.13	18.4				100.00	100.43					BBB/Baa1/BBB	Муниц.	
Москва-54	15 000 R	8.00	05.03.12		05.09.12	6.5	100.21		363 755	99.75	100.90		6.77	7.70	0.49	BBB/Baa1/BBB	Муниц.	
Москва-56	20 000 R	8.00	22.03.12		22.09.16	55.1				97.05	97.50					BBB/Baa1/BBB	Муниц.	
Москва-60	30 000 R	15.00	28.02.12		28.11.12	9.3										BBB/Baa1/BBB	Муниц.	
Москва-61	30 000 R	15.00	03.03.12		03.06.13	15.4	110.25	(0.05)	4 782	109.97	110.97		6.78	13.22	1.09	BBB/Baa1/BBB	Муниц.	
Москва-62	35 000 R	14.00	08.03.12		08.06.14	27.6	111.97	(0.03)	107 234	111.51	112.07		7.22	12.19	1.85	BBB/Baa1/BBB	Муниц.	
Москва-63	20 000 R	15.00	10.03.12		10.12.13	21.7				114.42	114.60					BBB/Baa1/BBB	Муниц.	
Москва-64	40 000 R	13.00	16.05.12		16.11.15	44.9	112.92		2	110.20	117.00		8.57	11.17	2.80	BBB/Baa1/BBB	Муниц.	
Москва-66	30 000 R	8.79	23.02.12		23.11.18	81.1										BBB/Baa1/BBB	Муниц.	
МосОбл-7	16 000 R	8.00	18.04.12		16.04.14	25.8	99.19		1 324 095	99.20	99.64		8.59	7.85	1.81	/Ba3/отзван	Муниц.	
МосОбл-8	12 350 R	9.00	12.06.12		11.06.13	15.7	100.80	(0.03)	2 677	100.75	101.00		7.90	8.78	0.62	/Ba3/отзван	Муниц.	
МосОбл-9	13 200 R	17.90	15.03.12		15.03.12	0.8	100.71	(0.04)	7 712	100.71	100.72		6.79	16.59	0.06	/Ba3/B-	Муниц.	
НижгорОбл-4	810 R	7.75	20.05.12		17.11.12	8.9	100.27		18 907	100.27	100.30		7.48	7.58	0.67	B+//	Муниц.	
НижгорОбл-5	1 200 R	12.75	25.05.12		02.12.12	9.4				103.50	104.10					B+//	Муниц.	
НижгорОбл-6	5 000 R	8.50	05.04.12		07.10.15	43.6	99.00	0.00	11 003	98.83	99.75		8.90	8.32	2.12	B+//	Муниц.	
НижгорОбл-7	8 000 R	9.95	17.05.12		16.11.16	56.9	101.97	(0.15)	793	101.90	102.00		9.32	9.52	2.51	B+//	Муниц.	
ОФЗ-25065	46 000 R	12.00	28.03.12		27.03.13	13.2				106.25	106.45					BBB/Baa1/BBB	Гос.	
ОФЗ-25067	45 000 R	11.30	18.04.12		17.10.12	7.9	103.45	0.00	27 900	103.41	103.46		6.04	10.82	0.60	BBB/Baa1/BBB	Гос.	
ОФЗ-25068	45 000 R	12.00	22.02.12		20.08.14	30.0	111.85	(0.04)	1 429	111.80	112.00		6.88	10.19	2.00	BBB/Baa1/BBB	Гос.	
ОФЗ-25069	45 000 R	10.80	21.03.12		19.09.12	7.0				102.71	102.76					BBB/Baa1/BBB	Гос.	
ОФЗ-25071	80 000 R	8.10	30.05.12		26.11.14	33.2	106.97	4.03	458	102.80	103.10		5.42	7.45	2.37	BBB/Baa1/BBB	Гос.	
ОФЗ-25072	150 000 R	7.15	25.07.12		23.01.13	11.1	100.93		10 001	100.90	100.95		6.19	7.05	0.86	BBB/Baa1/BBB	Гос.	
ОФЗ-25073	150 000 R	6.85	01.08.12		01.08.12	5.4	100.44	0.02	118 502	100.41	100.45		5.90	6.80	0.42	BBB/Baa1/BBB	Гос.	
ОФЗ-25075	150 000 R	6.88	18.07.12		15.07.15	40.8	99.60	0.02	57 119	99.46	99.70		7.14	6.86	2.87	BBB/Baa1/BBB	Гос.	
ОФЗ-25076	150 000 R	7.10	15.03.12		13.03.14	24.7	100.93	0.02	542 649	100.81	100.95		6.71	6.83	1.78	BBB/Baa1/BBB	Гос.	
ОФЗ-25077	150 000 R	7.35	25.07.12		20.01.16	47.0	100.57	(0.09)	1 145 001	100.53	100.63		7.31	7.27	3.22	BBB/Baa1/BBB	Гос.	
ОФЗ-25078	100 000 R	6.70	08.08.12		06.02.13	11.6	100.55		43 002	100.54	100.57		6.20	6.65	0.89	BBB/Baa1/BBB	Гос.	
ОФЗ-25079	150 000 R	7.00	06.06.12		03.06.15	39.4	99.92	(0.03)	365 078	99.85	100.03		7.15	6.91	2.75	BBB/Baa1/BBB	Гос.	
ОФЗ-26199	44 000 R	6.10	11.04.12		11.07.12	4.7				100.05	100.15					BBB/Baa1/BBB	Гос.	
ОФЗ-26200	50 000 R	6.10	18.04.12		17.07.13	16.9				99.65	100.50					BBB/Baa1/BBB	Гос.	
ОФЗ-26201	47 000 R	6.55	18.04.12		16.10.13	19.9				99.50	101.50					BBB/Baa1/BBB	Гос.	
ОФЗ-26202	40 000 R	11.20	21.03.12		17.12.14	33.9	111.05	(0.23)	500 005	111.05	111.27		7.04	9.92	2.28	BBB/Baa1/BBB	Гос.	
ОФЗ-26203																		

Рынок рублевых облигаций

Выпуск	Объем, млн	Купон, %	Дата			Месяцев до		Цена	Изм.	Торговый объем, шт	Котировки		Доходность, %			Дюр, лет	Рейтинг F/M/S	Сектор
			кулона	оферты	погаш	офрт	погаш				покупка	продажа	офрт	погаш	текущ			
ГОСУДАРСТВЕННЫЕ И МУНИЦИПАЛЬНЫЕ ОБЛИГАЦИИ																		
ТверОбл-09	3 000 R	12.50	15.03.12		12.06.14		27.7				100.02	107.00					/B+	Муниц.
ТверОбл-10	3 000 R	8.50	20.03.12		15.12.15		45.8	98.46	0.00	3	98.02	98.46					/B+	Муниц.
Томск-3	800 R	10.63	26.03.12		23.06.14		28.1	101.50	(0.03)	1 120	101.45	101.60						
ТомскОбл-5	700 R	7.00	17.06.12		17.12.12		9.9				100.40	100.80					//BB-	Муниц.
ТомскОбл-7	1 000 R	12.00	27.02.12		27.11.13		21.2										//BB-	Муниц.
Удмуртия-2	2 500 R	8.40	15.07.12		15.07.12		4.8				100.20	100.40					BB+/Ba1/	Муниц.
Удмуртия-4	2 000 R	8.60	25.05.12		25.11.15		45.2				100.40	100.70					BB+/Ba1/	Муниц.
Удмуртия-5	2 000 R	10.15	31.05.12		24.11.16		57.2	103.94		3 000	103.70	103.95		9.00	9.56	2.76	BB+/Ba1/	Муниц.
Уфа-1	750 R	9.00	26.06.12		24.12.13		22.1				100.00						//BB-	Муниц.
Хакасия-1	1 200 R	8.20	22.02.12		25.08.13		18.1										BB-/	Муниц.
ХМАО-7	2 000 R	10.40	21.06.12		20.12.12		10.0				102.40	103.40					/Baa3/BBB-	Муниц.
ХМАО-8	2 000 R	10.80	21.06.12		19.12.13		22.0				104.95	105.25					/Baa3/BBB-	Муниц.
Чувашия-6	1 000 R	7.24	17.04.12		17.04.12		1.9	99.93	(0.07)	4 066	100.00	100.07		7.89	7.20	0.14	/Ba2/	Муниц.
Чувашия-7	800 R	8.91	06.03.12		04.06.13		15.5				101.00	101.49					/Ba2/	Муниц.
Чувашия-8	1 000 R	7.75	14.03.12		15.06.14		27.8	99.00	(0.02)	1 820	98.00	101.65		8.26	7.72	1.95	/Ba2/	Муниц.
Якутия-1	1 500 R	7.95	12.04.12		11.04.13		13.7				100.20	100.30					BB+/отзван/BB	Муниц.
Якутия-2	1 750 R	7.80	19.04.12		17.04.14		25.9	100.00		1	99.80	100.50		8.03	7.75	1.61	BB+/отзван/BB	Муниц.
Якутия-3	2 500 R	7.95	22.05.12		20.05.16		51.0				98.50	99.50					BB+/отзван/BB	Муниц.
Якутия-9	2 000 R	9.75	22.03.12		19.09.13		19.0				101.80	102.30					BB+/отзван/BB	Муниц.
ЯрОбл-09	3 000 R	8.25	17.05.12		16.05.13		14.8				99.50	103.15					BB-/	Муниц.
ЯрОбл-10	3 000 R	8.00	17.04.12		15.04.14		25.8	98.71		1	98.71	99.45		8.67	8.04	1.62	BB-/	Муниц.

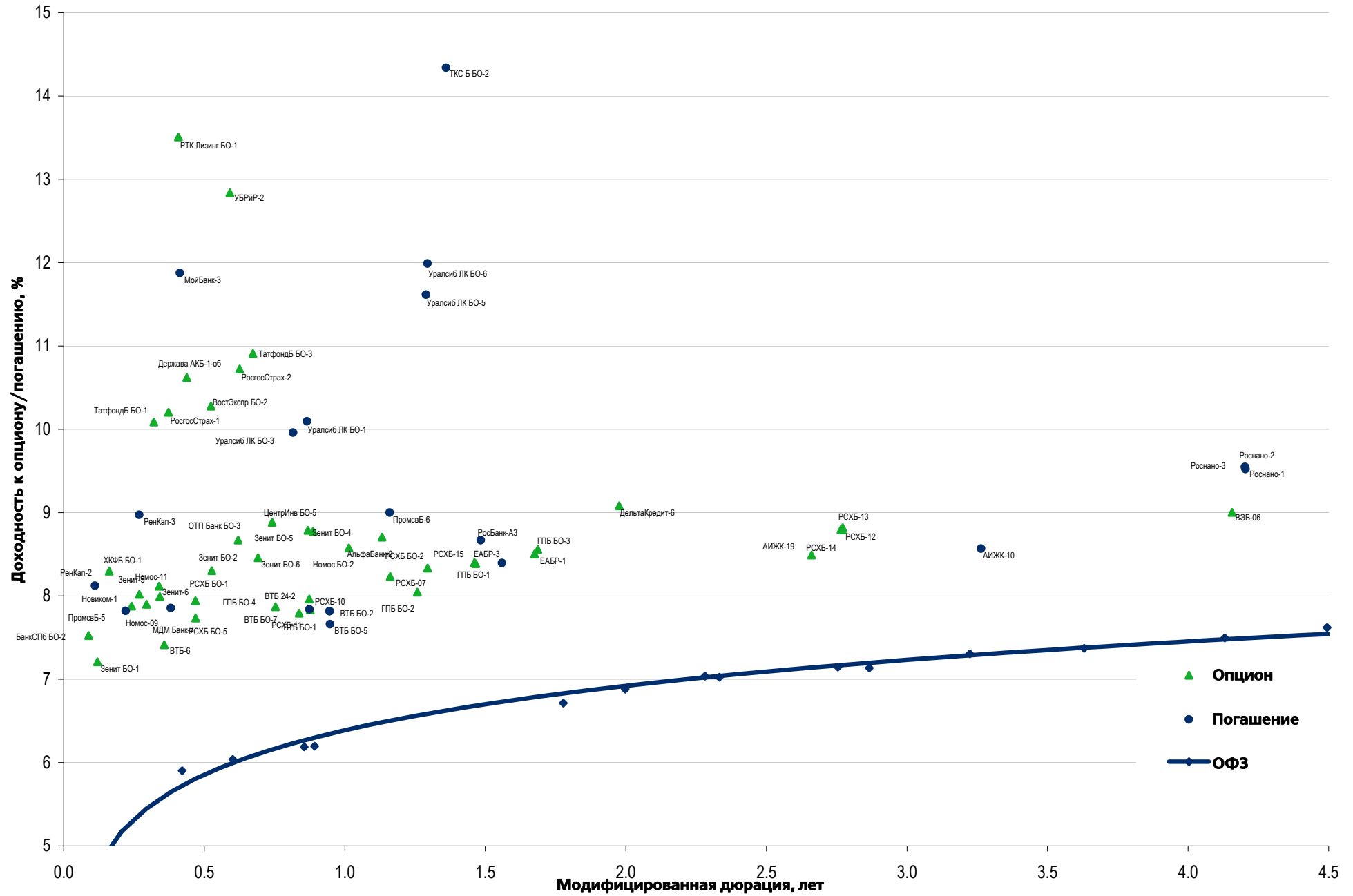
Рынок еврооблигаций

Выпуск	Объем, млн	Купон, %	Дата			Месяцев до		Цена	Изм.	Торговый объем, шт	Котировки		Доходность, %			Дюр, лет	Рейтинг F/M/S	Сектор
			купона	оферты	погаш	офрт	погаш				покупка	продажа	офрт	погаш	текуц			
ЕВРООБЛИГАЦИИ																		
AkBars '12	280 \$	10.25	03.06.12		03.12.12		9.4	104.28	(0.00)		104.03	104.54		4.62	9.63	0.75	BB/B1/	Финансы
AlfaBank '12	500 \$	8.20	25.06.12		25.06.12		4.1	101.81	0.06		101.56	102.06		3.05	8.10	0.34	BB+/Ba1/BB	Финансы
AlfaBank '13	400 \$	9.25	24.06.12		24.06.13		16.1	106.51	(0.99)		106.15	106.87		4.21	8.57	1.26	BB+/Ba1/BB	Финансы
AlfaBank '15	600 \$	8.00	18.03.12		18.03.15		36.9	104.61	0.41		104.25	104.98		6.32	7.41	2.63	BB+/Ba1/BB	Финансы
AlfaBank '17 02	300 \$	8.64	22.02.12	22.02.12 C	22.02.17	0.1	60.1	92.75	0.02		92.23	93.28	#####		8.90	0.00	BB/Ba2/B+	Финансы
AlfaBank '17 09	1000 \$	7.88	25.03.12		25.09.17		67.2	102.22	0.19		101.84	102.60		7.38	7.47	4.35	BB+/Ba1/BB	Финансы
AlfaBank '21	1000 \$	7.75	28.04.12		28.04.21		110.3	98.43	0.18		97.93	98.93		7.99	7.69	6.31	BB+/Ba1/BB	Финансы
AllianceOil '15	350 \$	9.88	11.03.12		11.03.15		36.7	104.70	0.06		104.28	105.12		8.11	9.05	2.51	V/B+	Нефть и газ
Alrosa '14	500 \$	8.88	17.05.12		17.11.14		32.9	109.77	0.07		109.49	110.05		5.01	7.92	2.40	V+/Ba3/BB-	МГД
Alrosa '20	1000 \$	7.75	03.05.12		03.11.20		104.5	106.09	0.28		105.71	106.48		6.81	7.23	6.21	BB-/Ba3/BB-	МГД
BoM '13	500 \$	7.34	13.05.12		13.05.13		14.7	103.92	0.04		103.64	104.19		4.03	6.93	1.16	BBB-/Ba2/	Финансы
BoM '15 03	750 \$	6.70	11.03.12		11.03.15		36.7	102.94	0.11		102.60	103.28		5.64	6.33	2.67	BBB-/Ba2/	Финансы
BoM '15 11	300 \$	5.97	25.05.12		25.11.15		45.2	97.95	0.27		97.32	98.57		6.59	6.01	3.27	BBB-/Ba3/	Финансы
BoM '17	400 \$	6.81	10.05.12	10.05.12 C	10.05.17	2.6	62.7	93.50	0.12		93.00	94.00	39.80	8.36	7.14	0.19	BBB-/Ba3/	Финансы
BusinessAl '12	279 R	8.88	25.04.12		25.04.12		2.1										BB-/Ba3/	Финансы
CreditEurB '13	300 \$	7.75	20.05.12	20.05.12	20.05.13	3.0	15.0										BB-/Ba3/	Финансы
EurDevBank '14	500 \$	7.38	29.03.12		29.09.14		31.3	107.72	0.03		107.25	108.20		4.21	6.67	2.32	BBB/A3/BBB	Финансы
Eurochem '12	300 \$	7.88	21.03.12		21.03.12		1.0	100.37	0.00		100.13	100.62		3.47	7.60	0.08	BB/BB	Хим. пром.
Evrax '13	1300 \$	8.88	24.04.12		24.04.13		14.1	105.12	0.06		104.83	105.40		4.36	8.22	1.09	BB/B2/B+	МГД
Evrax '15	750 \$	8.25	10.05.12		10.11.15		44.7	105.36	0.10		104.97	105.75		6.60	7.66	3.12	BB-/B2/B+	МГД
Evrax '18 6.75%	850 \$	6.75	27.04.12		27.04.18		74.2	95.63	0.23		95.20	96.06		7.65	6.91	4.84	BB-/B2/B+	МГД
Evrax '18 9.5%	550 \$	9.50	24.04.12		24.04.18		74.1	108.32	0.16		107.86	108.77		7.77	8.53	4.56	BB/B2/B+	МГД
Gallery-13	175 \$	10.13	15.05.12	15.05.12 C	15.05.13	2.8	14.8										/отзван/	Медиа
Gazp '12 EUR	1000 €	4.56	09.06.12		09.12.12		9.6	102.09	(0.01)		101.97	102.21		1.93	4.43	0.78	BBB/Baa1/BBB	Нефть и газ
Gazp '12 JPY	30 000 ¥	2.89	15.05.12		15.11.12		8.8	100.58	0.01		100.16	100.99		2.09	2.85	0.72	BBB/Baa1/BBB	Нефть и газ
Gazp '13 4.505%	122 \$	4.51	18.07.12		22.07.13		17.0										BBB/Baa1/BBB	Нефть и газ
Gazp '13 5.625%	646 \$	5.63	21.07.12		22.07.13		17.0	103.25	0.05		102.68	103.83		3.26	5.45	1.36	BB+/Baa1/BBB	Нефть и газ
Gazp '13 6.58%	800 £	6.58	30.04.12		31.10.13		20.4	105.10	0.09		104.56	105.65		3.47	6.14	1.55	BBB/Baa1/BBB	Нефть и газ
Gazp '13 7.343%	400 \$	7.34	11.04.12		11.04.13		13.7	105.40	0.06		105.00	105.80		2.51	6.80	1.08	BBB/Baa1/BBB	Нефть и газ
Gazp '13 7.51%	500 \$	7.51	31.07.12		31.07.13		17.3	106.80	0.05		106.31	107.29		2.67	6.96	1.38	BBB/Baa1/BBB	Нефть и газ
Gazp '13 9.625%	1750 \$	9.63	01.03.12		01.03.13		12.3	107.21	(0.01)		106.87	107.56		2.49	8.61	0.95	BBB/Baa1/BB-	Нефть и газ
Gazp '14 02	780 €	5.03	25.02.12		25.02.14		24.2	104.84	0.05		104.49	105.18		2.54	4.58	1.83	BBB/Baa1/BBB	Нефть и газ
Gazp '14 03	500 \$	10.50	11.03.12		08.03.14		24.6	113.94	0.07		113.49	114.40		3.43	9.06	1.84	BBB/Baa1/BBB	Нефть и газ
Gazp '14 07	1250 \$	8.13	31.07.12		31.07.14		29.3	110.21	0.04		109.79	110.63		3.71	7.30	2.23	BBB/Baa1/BBB	Нефть и газ
Gazp '14 10	700 €	5.36	31.10.12		31.10.14		32.4	105.88	0.13		105.54	106.22		3.05	4.97	2.48	BBB/Baa1/BBB	Нефть и газ
Gazp '15 02	850 €	8.13	04.02.13		04.02.15		35.5	112.43	0.06		112.04	112.83		3.61	7.20	2.65	BBB/Baa1/BBB	Нефть и газ
Gazp '15 06	1000 €	5.88	20.05.12		01.06.15		39.4	107.30	0.01		106.88	107.72		3.44	5.43	2.87	BBB/Baa1/BB-	Нефть и газ
Gazp '15 11	1000 \$	5.09	29.05.12		29.11.15		45.3	103.76	0.08		103.38	104.15		4.01	4.85	3.38	BBB/Baa1/BBB	Нефть и газ
Gazp '16	1350 \$	6.21	22.05.12		22.11.16		57.1	108.45	0.06		108.04	108.85		4.23	5.65	4.07	BBB/Baa1/BBB	Нефть и газ
Gazp '16 4.95%	1000 \$	4.95	23.05.12		23.05.16		51.1	103.54	0.11		103.21	103.87		4.04	4.73	3.78	BBB/Baa1/BBB	Нефть и газ
Gazp '17 03	500 €	5.14	22.03.12		22.03.17		61.1	104.92	0.00		104.46	105.38		4.04	4.69	4.25	BBB/Baa1/BBB	Нефть и газ
Gazp '17 11	500 €	5.44	07.03.12		02.11.17		68.4	104.59	0.04		104.20	104.97		4.59	5.16	4.71	BBB/Baa1/BBB	Нефть и газ
Gazp '18 EUR	1200 €	6.61	13.08.12		13.02.18		71.8	109.98	(0.05)		109.57	110.38		4.73	6.00	4.85	BBB/Baa1/BBB	Нефть и газ
Gazp '18 USD	1100 \$	8.15	11.04.12		11.04.18		73.7	116.15	(0.04)		115.73	116.57		5.05	6.84	4.81	BBB/Baa1/BBB	Нефть и газ
Gazp '19	2250 \$	9.25	23.04.12	23.04.12	23.04.19	2.1	86.1	122.39	0.07		122.04	122.74		5.44	7.38	5.32	BBB/Baa1/BBB	Нефть и газ
Gazp '20	485 \$	7.20	01.08.12		01.02.20		95.4	108.92	0.03		108.41	109.44		4.22	6.59	2.95	A-/Baa1/BBB	Нефть и газ
Gazp '21 5.99%	600 \$	6.00	23.07.12		23.01.21		107.2	104.50	0.01		104.14	104.86		5.36	5.72	6.87	BBB/Baa1/BBB	Нефть и газ
Gazp '22	1300 \$	6.51	07.03.12		07.03.22		120.6	108.04	0.08		107.64	108.44		5.46	5.87	7.24	BBB/Baa1/BBB	Нефть и газ
Gazp '34	1200 \$	8.63	28.04.12	28.04.14	28.04.34	26.2	266.4	122.25	0.13		121.71	122.80		6.69	6.90	10.70	BBB/Baa1/BBB-	Нефть и газ
Gazp '37	1250 \$	7.29	16.08.12		16.08.37		306.0	109.73	0.02		109.22	110.25		6.50	6.64	12.10	BBB/Baa1/BBB	Нефть и газ
Gazprombank '13	500 \$	7.93	20.06.12		28.06.13		16.2	105.71	0.01		105.38	106.05		3.54	7.77	1.28	/Baa3/BB	Финансы
Gazprombank '14	1000 \$	6.25	15.06.12		15.12.14		33.8	103.05	0.10		102.73	103.37		5.07	6.00	2.54	/Baa3/BB+	Финансы
Gazprombank '15	1000 \$	6.50	23.03.12		23.09.15		43.1	104.03	0.09		103.63	104.44		5.27	6.09	3.11	/Baa3/BB	Финансы
Gazprombank '16	120 \$	7.35	08.05.12		08.05.16		50.6										/Baa3/BB+	Финансы
GPBM '46	51 €		25.02.12		25.12.46		418.4										/Ba2/BBB	Финансы
HCFB '14	500 \$	7.00	18.03.12		18.03.14		24.9	102.02	0.02		101.66	102.38		5.95	6.67	1.86	BB-/Ba3/отзван	Финансы
IIB '13	200 \$	11.00	19.08.12		19.02.13		12.0										V/B1/отзван	Финансы
Koks '16	350 \$	7.75	23.06.12		23.06.16		52.1	94.30	0.23		93.70	94.91		9.37	8.11	3.54	/B3/В-	МГД
KZOSRU '11	200 \$	10.00	19.03.12		19.03.15		36.9										C/отзван	Хим. пром.
LenSpetsSMU '15	150 \$	9.75	09.05.12		09.11.15		44.6										/В	Строительство
Lukoil '14	900 \$	6.38	05.05.12		05.11.14		32.5	107.67	0.04		107.39	107.94		3.39	5.82	2.45	BBB-/Baa2/BBB-	Нефть и газ
Lukoil '17	500 \$	6.36	07.06.12		07.06.17		63.6	106.92	0.24		106.52	107.32		4.86	5.87	4.45	BBB-/Baa2/BBB-	Не

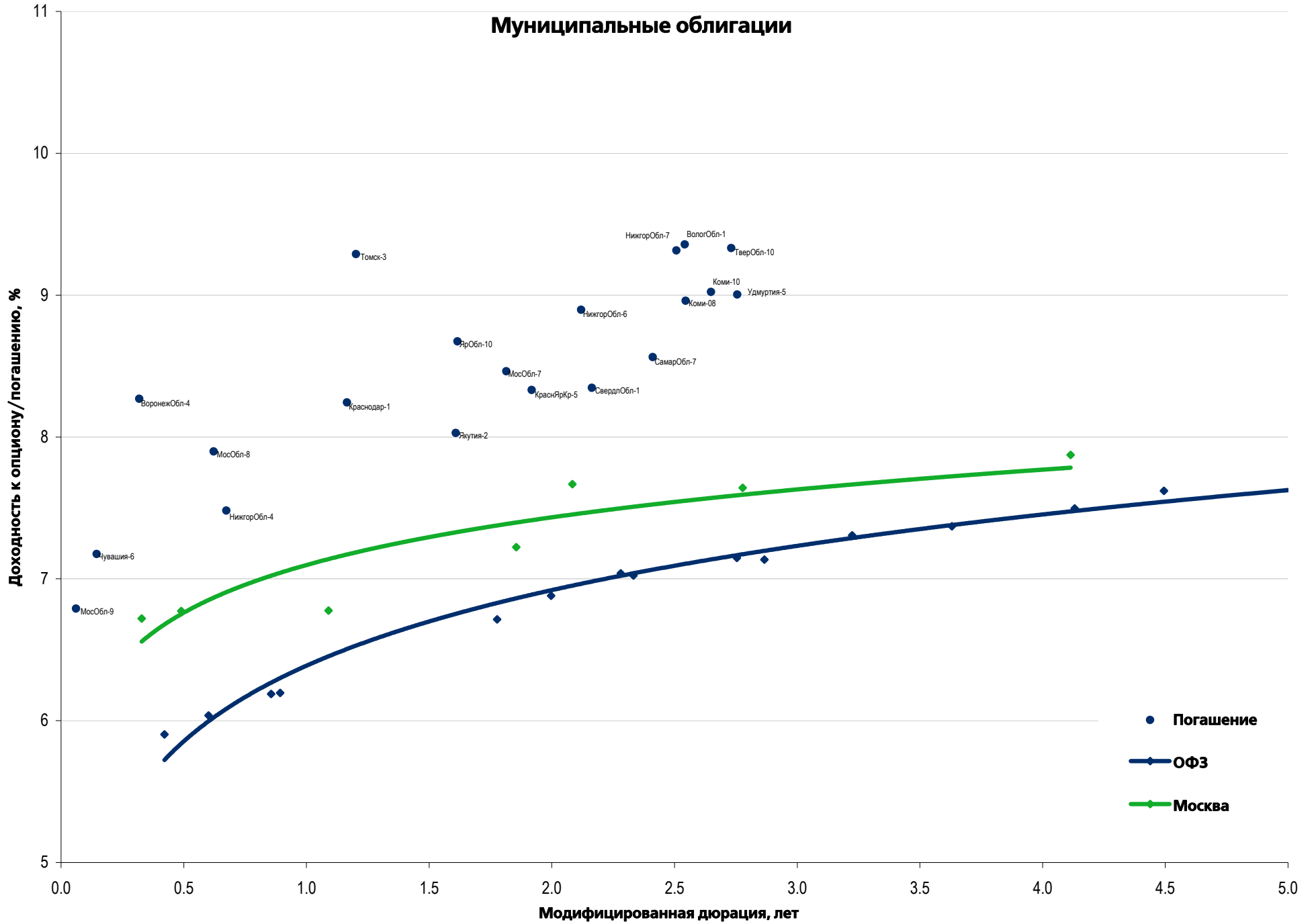
Рынок еврооблигаций

Выпуск	Объем, млн	Купон, %	Дата			Месяцев до		Цена	Изм.	Торговый объем, шт	Котировки		Доходность, %			Дюр, лет	Рейтинг F/M/S	Сектор
			кулона	оферты	погаш	офрт	погаш				покупка	продажа	офрт	погаш	текуц			
ЕВРООБЛИГАЦИИ																		
PromSvyazB '16	200 \$	11.25	08.07.12		08.07.16		52.6	107.90	0.05		107.31	108.48		9.02	10.30	3.42	V+/Ba3/отзван	Финансы
PromSvyazB '18	100 \$	12.50	31.07.12	31.01.13 C	31.01.18	11.4	71.4	104.80	0.01		104.58	105.02	7.12	11.36	11.78	0.89	V+/Ba3/B	Финансы
Raspadskaya '12	300 \$	7.50	22.05.12		22.05.12		3.0	100.74	0.05		100.49	100.99		4.50	7.31	0.25	V+/B1/	МГД
RBCIRU '15	140 \$	7.00	06.05.12		06.05.15		38.5										//отзван	Медиа
RBCIRU '18	140 \$	6.00	06.05.12		06.05.18		74.5										//отзван	Медиа
Red Arrow '12	12 570 R	8.38	30.03.12		30.06.12		4.3	100.35	(0.00)		100.07	100.63		7.37	8.25	0.35	BBB/Baa2/BBB+	Транспорт
Renaissance '16	325 \$	11.00	21.04.12	22.04.14	21.04.16		50.0	89.50	(0.03)		87.00	92.00	16.95	14.42	11.81	1.76	B-/B3/B	Финансы
RenCap '13	250 \$	13.00	01.04.12		01.04.13		13.3	101.75	0.07		101.50	102.00		11.25	12.18	0.97	V-/B3/B	Финансы
Rosbank '12	130 \$	10.14	01.07.12		01.07.12		4.3										BBB+/Baa2/BB+	Финансы
RSHB '12	750 F	6.26	30.04.12		30.04.12		2.3										BBB/Baa1/	Финансы
RSHB '13	30 000 R	7.50	25.03.12		25.03.13		13.1	100.76	0.04		100.61	100.91		6.76	7.23	1.01	BBB/Baa1/	Финансы
RSHB '13	700 \$	7.18	16.05.12		16.05.13		14.8	105.13	0.02		104.91	105.35		2.92	6.71	1.17	BBB/Baa1/	Финансы
RSHB '14 01	750 \$	7.13	14.07.12		14.01.14		22.8	105.32	0.05		105.01	105.64		4.18	6.72	1.77	BBB/Baa1/	Финансы
RSHB '14 06	1 000 \$	9.00	11.06.12		11.06.14		27.7	109.92	0.05		109.54	110.30		4.43	8.06	2.07	BBB/Baa1/	Финансы
RSHB '16 03	20 000 R	8.70	17.03.12		17.03.16		48.9	101.52	0.08		101.30	101.74		8.25	8.27	3.27	BBB/Baa1/	Финансы
RSHB '17 6.299%	1 250 \$	6.30	15.05.12		15.05.17		62.8	104.03	0.03		103.67	104.39		5.40	5.96	4.37	BBB/Baa1/	Финансы
RSHB '17 8.625%	10 000 R	8.63	17.08.12		17.02.17		60.0	100.40	0.04		100.29	100.51		8.52	8.58	3.99	BBB/Baa1/	Финансы
RSHB '18	1 000 \$	7.75	29.05.12		29.05.18		75.3	110.93	0.03		110.51	111.35		5.65	6.88	4.94	BBB/Baa1/	Финансы
RSHB '21	800 \$	6.00	03.06.12	03.06.16 C	03.06.21	51.5	111.5	95.97	0.15		95.33	96.61	7.10	6.17	3.65		BBB-/Baa2/	Финансы
RusHydro '15	20 000 R	7.88	28.04.12		28.10.15		44.3	98.34	0.07		98.08	98.59		8.40	7.81	3.06	BB+/отзван/BB+	Электроэнерг.
Russia '15	2 000 \$	3.63	29.04.12		29.04.15		38.3	102.86	0.11		102.67	103.06		2.68	3.49	2.97	BBB/Baa1/BBB	Гос.
Russia '18 RUB	90 000 R	7.85	10.03.12		10.03.18		72.7	104.56	0.10		104.40	104.71		6.92	7.27	4.64	BBB/Baa1/BBB+	Гос.
Russia '18 USD	3 466 \$	11.00	24.07.12		24.07.18		77.1	140.56	0.02		139.98	141.15		3.82	7.78	4.94	BBB/Baa1/BBB	Гос.
Russia '20	3 500 \$	5.00	29.04.12		29.04.20		98.3	106.21	0.03		106.01	106.41		4.10	4.64	6.64	BBB/Baa1/BBB	Гос.
Russia '28	2 500 \$	12.75	24.06.12		24.06.28		196.2	177.75	0.12		177.34	178.17		5.48	7.09	9.00	BBB/Baa1/BBB	Гос.
Russia '30	17 717 \$	7.50	31.03.12		31.03.30		217.4	118.79	0.11		118.72	118.85		4.14	6.01	5.27	BBB/Baa1/BBB	Гос.
RusStandB '15	200 \$	7.73	16.06.12		16.12.15		45.9	93.90	0.19		93.17	94.64		9.67	8.11	3.17	B+/Ba2/B+	Финансы
RusStandB '16	200 \$	9.75	01.06.12		01.12.16		57.4	90.90	(0.13)		90.28	91.53		12.31	10.48	3.58	V+/Ba3/B+	Финансы
RZD '17	1 500 \$	5.74	03.04.12		03.04.17		61.4	104.61	0.18		104.29	104.93		4.71	5.37	4.33	BBB/Baa1/BBB	Транспорт
RZD '31 GBP	650 £	7.49	25.03.12		25.03.31		229.2	100.51	0.06		99.95	101.06		7.44	7.23	9.81	BBB/Baa1/BBB	Транспорт
Sberbank '13 05	500 \$	6.48	15.05.12		15.05.13		14.8	105.43	(0.00)		105.21	105.66		2.00	6.05	1.18	BBB/A3/	Финансы
Sberbank '13 07	500 \$	6.47	02.07.12		02.07.13		16.4	105.63	0.05		105.36	105.91		2.26	6.07	1.31	BBB/A3/	Финансы
Sberbank '14	400 F	3.50	12.11.12		12.11.14		32.7	101.87	0.30		101.55	102.19		2.77	3.40	2.56	BBB/A3/	Финансы
Sberbank '15 CHF	325 F				14.09.15		42.8	100.06	(0.01)		99.97	100.15		3.02		3.33	BBB/Baa1/	Финансы
Sberbank '15 USD	1 500 \$	5.50	07.07.12		07.07.15		40.5	104.74	0.11		104.42	105.05		3.99	5.22	3.06	BBB/A3/	Финансы
Sberbank '17 4.95%	1 000 \$	4.95	07.08.12		07.02.17		58.6	100.21	0.08		100.07	100.36		4.90	4.93	4.35	BBB/Baa1/	Финансы
Sberbank '17 5.4%	1 250 \$	5.40	24.03.12		24.03.17		61.1	101.98	0.08		101.66	102.29		4.95	5.18	4.33	BBB/A3/	Финансы
Sberbank '21	1 000 \$	5.72	16.06.12		16.06.21		111.9	99.39	0.11		99.10	99.68		5.80	5.69	7.07	BBB/A3/	Финансы
Sberbank '22	750 \$	6.13	07.08.12		07.02.22		119.7	101.25	0.25		101.03	101.47		5.96	6.04	7.38	BBB/Baa1/	Финансы
Severstal '13	1 250 \$	9.75	29.07.12		29.07.13		17.3	107.15	0.03		106.90	107.40		4.56	9.05	1.34	B+/Ba2/BB	МГД
Severstal '14	375 \$	9.25	19.04.12		19.04.14		25.9	108.28	0.13		107.94	108.62		5.15	8.30	1.91	B-/B2/B+	МГД
Severstal '16	500 \$	6.25	26.07.12		26.07.16		53.2	99.49	0.18		99.15	99.83		6.38	6.26	3.80	BB-/Ba2/BB	МГД
Severstal '17	1 000 \$	6.70	25.04.12		25.10.17		68.2	99.90	0.25		99.51	100.30		6.72	6.57	4.56	BB-/Ba3/BB-	МГД
SINEK '15	250 \$	7.70	13.07.12	03.08.12	03.08.15	5.4	41.4	105.50	0.88		104.00	107.00		5.80	7.24	3.00	BBB-/Ba1/BB+	Нефть и газ
SovKomFlot '17	800 \$	5.38	27.04.12		27.10.17		68.3	94.41	0.15		93.94	94.87		6.57	5.69	4.71	BBB-/Baa3/BBB-	Транспорт
SPB Bank '17	100 \$	10.50	25.07.12	25.07.12 C	25.07.17	5.1	65.2	95.02	(1.48)		94.11	95.92	23.24	11.76	10.97	0.39	отзван/Ba3/	Финансы
TCB '17	100 \$	10.51	18.03.12	18.09.12 C	18.07.17	6.9	64.9	93.03	(0.09)		90.73	95.32	25.26		10.67	0.44	/B2/	Финансы
TKS B '14	175 \$	11.50	21.04.12		21.04.14		26.0	96.11	(0.11)		95.47	96.75		13.61	11.51	1.78	B/B2/	Финансы
TMK '18	500 \$	7.75	27.07.12		27.01.18		71.3	95.43	0.10		94.97	95.88		8.75	8.08	4.61	/B1/B+	МГД
TNK BP '12	500 \$	6.13	20.03.12		20.03.12		1.0	100.45	0.00		100.13	100.78		0.70	5.95	0.08	BBB-/Baa2/BBB-	Нефть и газ
TNK BP '13	600 \$	7.50	13.03.12		13.03.13		12.7	105.70	0.08		105.29	106.11		2.05	6.88	1.00	BBB-/Baa2/BB+	Нефть и газ
TNK BP '15	500 \$	6.25	02.08.12		02.02.15		35.4	106.22	0.13		105.83	106.61		3.99	5.87	2.69	BBB-/Baa2/BBB-	Нефть и газ
TNK BP '16	1 000 \$	7.50	18.07.12		18.07.16		52.9	111.54	0.20		111.15	111.93		4.58	6.68	3.76	BBB-/Baa2/BBB-	Нефть и газ
TNK BP '17	800 \$	6.63	20.03.12		20.03.17		61.0	108.04	0.25		107.61	108.46		4.82	5.98	4.22	BBB-/Baa2/BBB-	Нефть и газ
TNK BP '18	1 100 \$	7.88	13.03.12		13.03.18		72.8	114.62	0.23		114.21	115.03		5.05	6.67	4.76	BBB-/Baa2/BB+	Нефть и газ
TNK BP '20	500 \$	7.25	02.08.12		02.02.20		95.5	111.64	0.15		111.18	112.09		5.43	6.47	6.10	BBB-/Baa2/BBB-	Нефть и газ
Transneft '12 EUR	700 €	5.38	27.06.12		27.06.12		4.2	101.11	(0.03)		101.01	101.22		2.20	5.28	0.35	/Baa1/BBB	Нефть и газ
Transneft '12 USD	500 \$	6.10	27.06.12		27.06.12		4.2	101.56	(0.01)		101.38	101.74		1.65	5.96	0.30	/Baa1/BBB+	Нефть и газ
Transneft '13	600 \$	7.70	07.08.12		07.08.13		17.6	107.77	0.08		107.49	108.05		2.27	7.13	1.40	/Baa1/BBB	Нефть и газ
Transneft '14	1 300 \$	5.67	05.03.12		05.03.14		24.5	105.14	0.18		104.68	105.61		3.05	5.26	1.88	/Baa1/BBB	Нефть и газ
Transneft '18	1 050 \$	8.70	07.08.12		07.08.18		77.6	121.32	1.32		120.66	121.96		4.82	7.15	5.09	/Baa1/BBB	Нефть и газ
TRUST '12	20 \$	11.50	06.03.12															

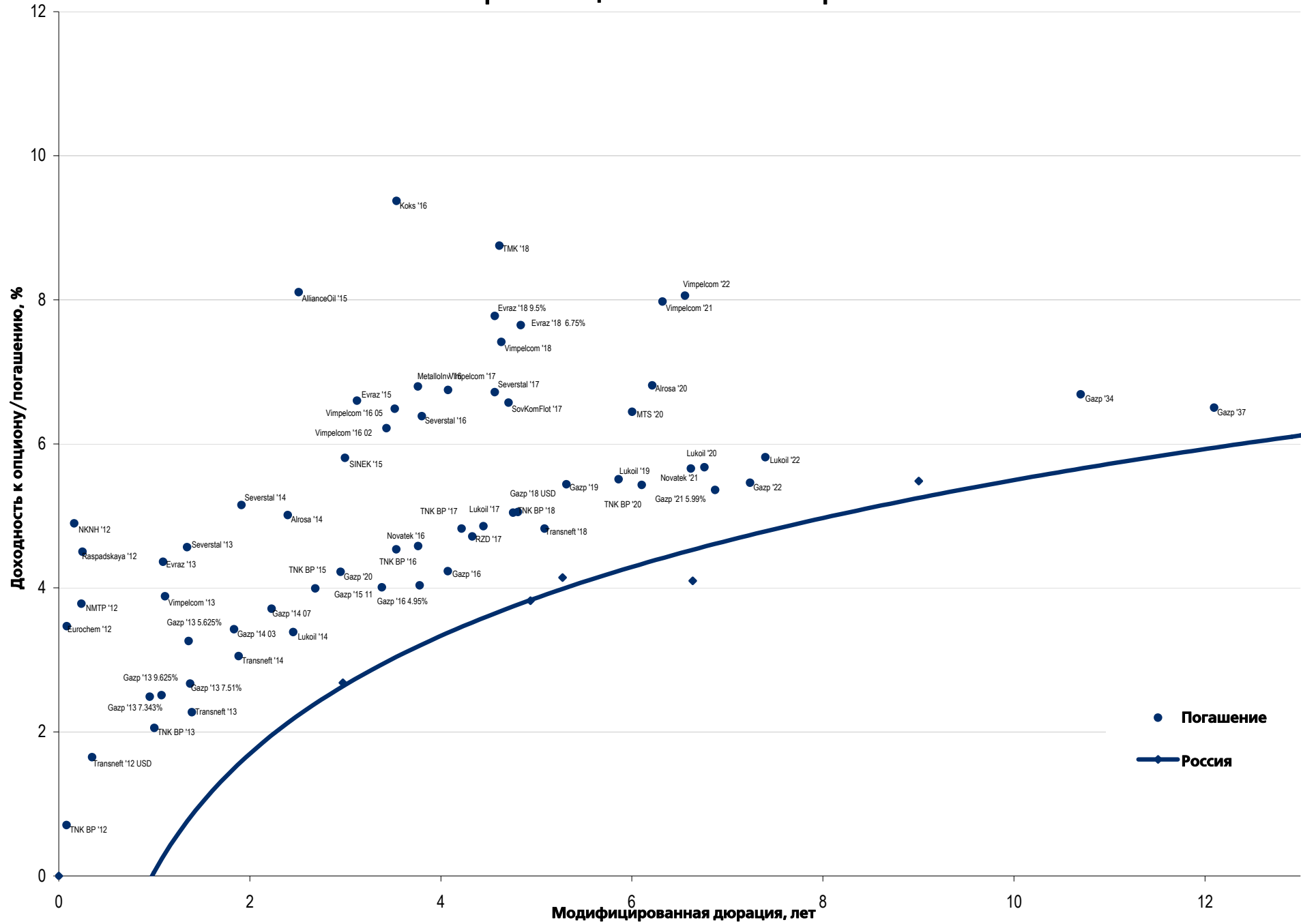
Рынок корпоративных облигаций – Финансовый сектор



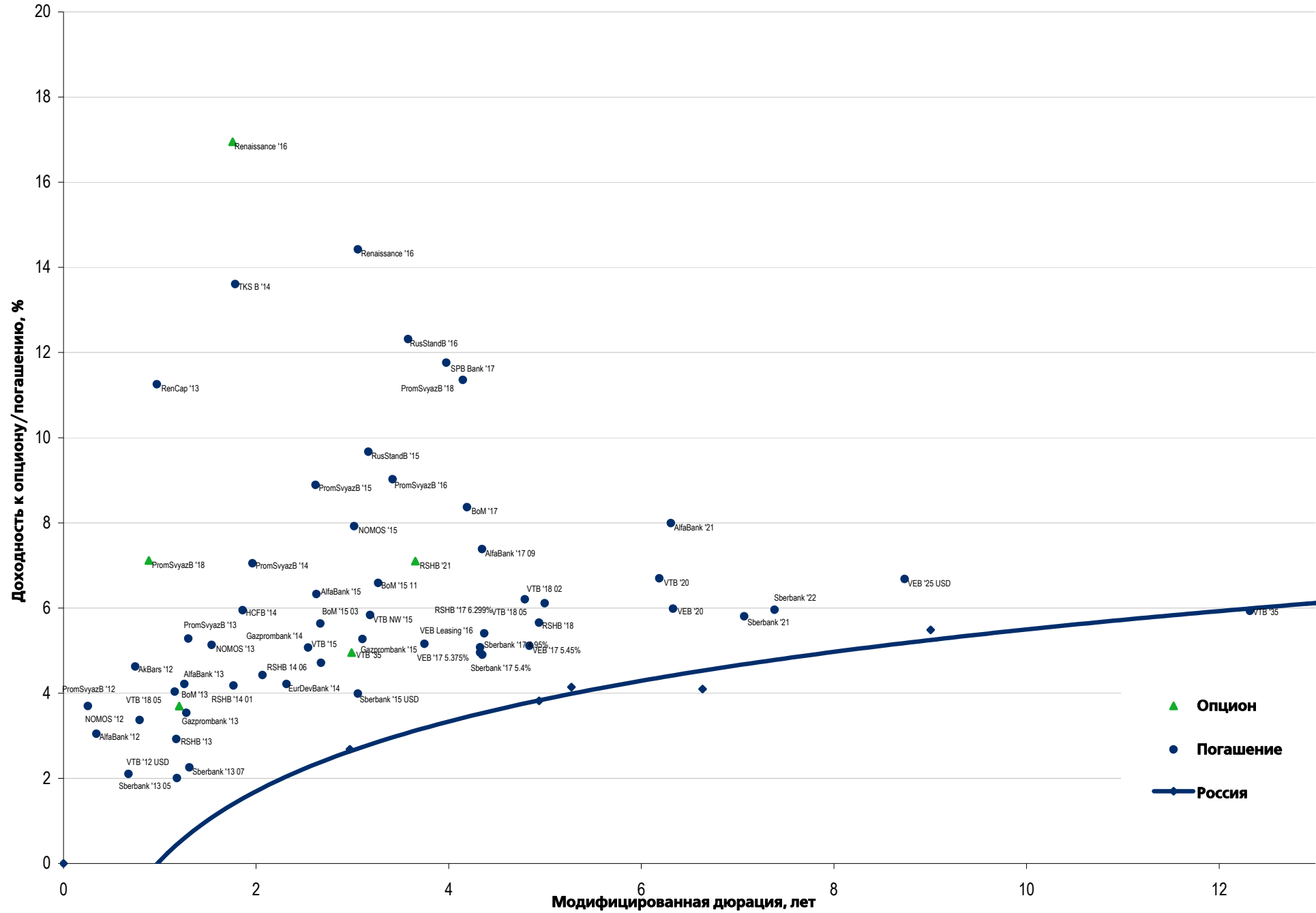
Муниципальные облигации



Еврооблигации – Реальный сектор



Еврооблигации – Финансовый сектор



Департамент по операциям с долговыми инструментами

Исполнительный директор, руководитель департамента

Борис Гинзбург, ginzburgbi@uralsib.ru

Управление продаж и торговли

Руководитель управления

Сергей Шемардов, she_sa@uralsib.ru

Управление продаж

Анна Карпова, karpovaam@uralsib.ru

Екатерина Кочемазова, kochemazovaea@uralsib.ru

Дмитрий Попов, popovdv@uralsib.ru

Алексей Соколов, sokolovav@uralsib.ru

Управление по рынкам долгового капитала

Корпоративные выпуски

Артемий Самойлов, samojlovaa@uralsib.ru

Алексей Чекушин, chekushinay@uralsib.ru

Региональные выпуски

Кирилл Иванов, ivanovkv@uralsib.ru

Александр Маргеев, margeevas@uralsib.ru

Сопровождение проектов

Гюзель Тимошкина, tim_gg@uralsib.ru

Галина Гудыма, gud_gi@uralsib.ru

Наталья Грищенко, grischenkovan@uralsib.ru

Аналитическое управление

Руководитель управления

Константин Чернышев, che_kb@uralsib.ru

Дирекция анализа долговых инструментов

Руководитель Дмитрий Дудкин, dudkindi@uralsib.ru

Заместитель руководителя управления

Вячеслав Смольянинов, smolyaninovv@uralsib.ru

Долговые обязательства

Дмитрий Дудкин, dudkindi@uralsib.ru

Надежда Мырсыкова, myrsikovav@uralsib.ru

Ольга Стерина, sterinaoa@uralsib.ru

Юрий Голбан, golbanyv@uralsib.ru

Антон Табах, tabakhav@uralsib.ru

Андрей Кулаков, kulakovan@uralsib.ru

Татьяна Днепровская, dneprovskata@uralsib.ru

Стратегия

Вячеслав Смольянинов, smolyaninovv@uralsib.ru

Леонид Слипченко, slipchenkola@uralsib.ru

Экономика

Алексей Девятов, devyatovae@uralsib.ru

Наталья Майорова, mai_ng@uralsib.ru

Ольга Стерина, sterinaoa@uralsib.ru

Банки

Леонид Слипченко, slipchenkola@uralsib.ru

Наталья Майорова, mai_ng@uralsib.ru

Наталья Березина, berezinana@uralsib.ru

Анализ рыночных данных

Вячеслав Смольянинов, smolyaninovv@uralsib.ru

Василий Дегтярев, degtyarevwm@uralsib.ru

Дмитрий Пуш, pushds@uralsib.ru

Максим Недовесов, nedovesovmv@uralsib.ru

Нефть и газ

Алексей Кокин, kokinav@uralsib.ru

Юлия Новиченкова, novichenkova@uralsib.ru

Станислав Кондратьев, kondratievsd@uralsib.ru

Электроэнергетика

Матвей Тайц, tai_ma@uralsib.ru

Иван Рубинов, rubinoviv@uralsib.ru

Металлургия/Горнодобывающая промышленность

Дмитрий Смолин, smolindv@uralsib.ru

Валентина Богомолова, bogomolovava@uralsib.ru

Телекоммуникации/Медиа/ИТ

Константин Чернышев, che_kb@uralsib.ru

Константин Белов, belovka@uralsib.ru

Николай Дьячков, dyachkovna@uralsib.ru

Минеральные удобрения/

Машиностроение/Транспорт

Денис Ворчик, vorchikdb@uralsib.ru

Артем Егоренков, egorenkovag@uralsib.ru

Потребительский сектор/Недвижимость

Тигран Оганесян, hovhannisyan@uralsib.ru

Александр Шелестович, shelestovich@uralsib.ru

Редакционная группа

Английский язык

Джон Уолш, walshj@uralsib.ru,

Тимоти Халл, hallt@uralsib.ru

Пол Де Витт, dewittpd@uralsib.ru

Хиссам Латиф, latifh@uralsib.ru

Дизайн

Ангелина Фриденберг, fridenbergav@uralsib.ru

Русский язык

Андрей Пятигорский, pya_ae@uralsib.ru

Евгений Гринкрюг, grinkruges@uralsib.ru

Ольга Симкина, sim_oa@uralsib.ru

Степан Чугров, chugrovss@uralsib.ru

Алексей Смородин, smorodinay@uralsib.ru

Настоящий бюллетень предназначен исключительно для информационных целей. Ни при каких обстоятельствах он не должен использоваться или рассматриваться как oferta или предложение делать oferty. Несмотря на то что данный материал был подготовлен с максимальной тщательностью, УРАЛСИБ не дает никаких прямых или косвенных заверений или гарантий в отношении достоверности и полноты включенной в бюллетень информации. Ни УРАЛСИБ, ни агенты компании или аффилированные лица не несут никакой ответственности за любые прямые или косвенные убытки от использования настоящего бюллетеня или содержащейся в нем информации. Все права на бюллетень принадлежат ООО «УРАЛСИБ Кэпитал», и содержащаяся в нем информация не может воспроизводиться или распространяться без предварительного письменного разрешения. © УРАЛСИБ Кэпитал 2012