

Рублевые выпуски

УТМ, %	Изменение, б.п.			УТД
	знач.	за ден.	за мес.	
ОФЗ 46020	8.0	-	(76)	7
Газпром-11	7.4	-	(9)	(21)
Вымпелком-6/7	9.1	-	(47)	59

Сырьевые рынки

	Изменение, %			УТД
	знач.	за ден.	за мес.	
Золото, \$/унция	1 780.7	0.3	6.9	25.3
Urals, \$/барр.	124.0	1.5	13.9	34.5
S&P Металлы, инд.	1 703.4	(0.4)	(0.4)	(14.5)
S&P C/x прод., инд.	694.7	(0.1)	(0.1)	(15.9)

Денежный рынок

RUB млрд.	Изменение			УТД
	знач.	за ден.	за мес.	
REPO in CBR	399.9	(66.8)	45.6	1 062 852
Corr Accounts	789.2	(14.0)	36.0	(205.5)
Deposits in CBR	221.4	26.3	25.0	(411.8)

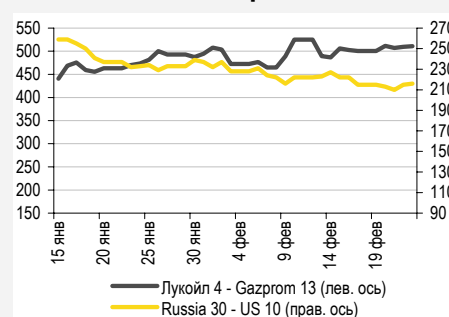
	Изменение, б.п.			УТД
	знач.	за ден.	за мес.	
NDF 1Y, %	5.67	13	(15)	76
MOSPrime O/N, %	4.68	-	(60)	293

USD RUB	Изменение, %			УТД
	знач.	за ден.	за мес.	
	29.60	(0.3)	(3.9)	(3.1)

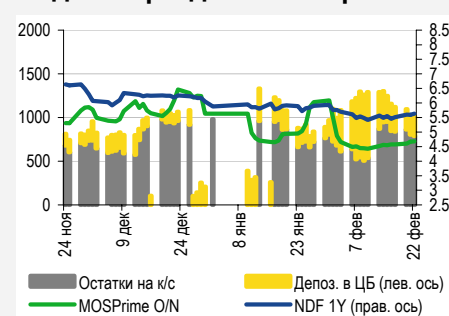
Индексы

б.п.	Изменение, б.п.			УТД
	знач.	за ден.	за мес.	
Russia 30 - UST 10	216.0	1	(17)	63
EMBI + Spread	366.7	2.1	(41.1)	78.2

Индикативные спреды



Индикаторы денежного рынка



Источники: РТС, ММВБ, Bloomberg, оценки УРАЛСИБа

СТРАТЕГИЯ

ВНЕШНИЙ РЫНОК

Позитивные данные о занятости и продажам недвижимости в США, а также отсутствие негативных новостей из Евросоюза усилили оптимистический настрой рынка, повысив курс евро и спрос на более рискованные активы. Вчера инвесторы отдавали предпочтение бумагам Газпрома, Евраз и VimpeICom. Неплохо выглядели и бонды РСХБ. Сегодня внешний фон предполагает незначительный рост при открытии торгов. стр. 2

ВНУТРЕННИЙ РЫНОК

Дебют пятнадцатилетних ОФЗ 26207 прошел более чем успешно, при спросе, впятеро превысившем предложение. Минфин разместил весь запланированный объем. Размещение выпуска прошло на справедливом уровне, однако потенциал снижения доходности сохраняется. стр. 2

ДЕНЕЖНЫЙ РЫНОК

Объем средств на банковских счетах в ЦБ сократился на 28,5 млрд руб. до 982,1 млрд руб. Рубль в среду на фоне резкого роста цен на нефть подорожал к бивалютной корзине на 15 копеек до 33,99 руб. Сегодня утром российская валюта открылась на отметке 29,45 руб./долл., и мы ожидаем, что в ходе сессии будет торговаться в диапазоне 29,40–29,55 руб./долл. стр. XX

НОВОСТИ ЭМИТЕНТОВ

ВЭБ (BVB/BAА1/BVV)

В середине марта банк планирует разместить очередной выпуск рублевых облигаций объемом 15 млрд руб. Срок обращения выпуска ВЭБ-21 составит двадцать лет, предусмотрена оферта через три года. Ориентир по доходности – 8,58–8,89%, выпуск привлекателен ближе к середине ориентира. стр. 4

ЮНИКРЕДИТ БАНК (BVB/BVV)

Банк размещает новый выпуск биржевых облигаций объемом 5 млрд руб. и сроком обращения три года. Ориентир по доходности к полторалетней оферте – 8,47–8,99%. На наш взгляд, справедливая доходность выпуска находится ближе к верхней границе диапазона. стр. 5

ВТБ (BVB/BAА1/BVV)

По сообщениям прессы, ВТБ ведет переговоры с ЦБ о предоставлении дополнительной ликвидности с целью получения дешевого и долгосрочного фондирования, подобного кредитам ЕЦБ европейским банкам. Банкам действительно могла бы помочь подобная поддержка, однако она едва ли будет предоставляться на индивидуальной основе. стр. 6

ALLIANCE OIL COMPANY LTD (B+/-/B)

Во вторник Alliance Oil опубликовала результаты за 4 кв. и весь 2011 г по МСФО, которые не слишком отличались от наших прогнозов, поскольку операционные показатели компания опубликовала еще в середине января. На наш взгляд, рублевые выпуски сейчас не представляют интереса и торгуются с достаточно низкой ликвидностью. Евробонды, хотя и выглядят привлекательно, также малоликвидны. стр. 6

RUSSIAN INFORMER

Новости и комментарии, относящиеся к рынку акций, см. в нашем ежедневном издании [Russian Informer](#).

СТРАТЕГИЯ

Внешний рынок

На позитивной волне. Позитивные данные о занятости и продажах недвижимости в США, а также отсутствие негативных новостей из Евросоюза усилили оптимистический настрой рынка, повысив курс евро и спрос на более рискованные активы. Даже значительная политическая напряженность на Ближнем Востоке и крайне жесткие комментарии главы ЕЦБ о недостаточной жесткости бюджетной политики во всех странах Евросоюза и необходимости пересмотреть социальные расходы не вызвали беспокойства. Публикуемые сегодня макроэкономические данные также, скорее всего, будут положительными. На следующей неделе внимания заслуживает прежде всего назначенный на среду аукцион ЕЦБ по предоставлению среднесрочной ликвидности банкам, спрос со стороны которых на кредиты позволит судить о настрое европейских финансовых организаций и их собственной оценке своего состояния.

Инвесторы покупают выпуски Газпрома, Evraz и VimpelCom. Спред суверенного выпуска Russia'30 к 10UST остался на уровне 215 б.п., доходность 10UST закрепились у отметки 2%, при этом цена суверенного бенчмарка выросла на 10 б.п. до 118,6% от номинала. Вчера на рынке царил спокойный настрой, в суверенном сегменте цены изменились незначительно, тогда как в корпоративных бумагах наблюдались точечные покупки. Среди бумаг квазисуверенных заемщиков сохранился спрос на евробонды Газпрома, особенно стоит отметить выпуски GAZPRU'18 (YTM 4,9%) и GAZPRU'19 (YTM 5,3%), подорожавшие в среднем на 25 б.п., тогда как GAZPRU'34 (YTM 6,6%) и GAZPRU'37 (YTM 6,5%) поднялись в цене на 45 б.п. и 30 б.п. соответственно. Из нефтегазовых бумаг инвесторы продолжили покупать длинные выпуски ТНК-BP: TMENRU'17 (YTM 4,7%) и TMENRU'18 (YTM 5%) прибавили по 25 б.п. Однако, на наш взгляд, потенциал дальнейшего снижения доходностей выпусков ТНК-BP сейчас ограничен – они уже торгуются на одном уровне с бумагами Газпрома. В банковском сегменте неплохо смотрелись евробонды РСХБ, в частности RSHB'21 (YTP 6,8%) подорожал еще на 30 б.п. Во втором эшелоне подросли в цене выпуски Evraz, EVRAZ'18 (YTM 7,6%) поднялся еще на 30 б.п. Заметный рост показали и длинные выпуски VimpelCom, которые подорожали почти на полпроцентного пункта. Сегодня внешний фон позитивный: рынки Азии и фьючерсы на американские фондовые индексы растут.

*Антон Табах, CFA, tabakhav@uralsib.ru
Ольга Стерина, sterinaoa@uralsib.ru*

Внутренний рынок

ОФЗ 26207 – успешный дебют. В среду Минфин провел аукцион по пятнадцатилетним ОФЗ 26207, результаты которого можно с полным основанием назвать очередным крупным успехом финансового ведомства: предложение равнялось 10 млрд руб. при впятеро большем спросе, достигшем 50,5 млрд руб. В итоге был размещен почти весь заявленный объем – 9,8 млрд руб. Доходность по цене отсечения составила 8,33%, а по средневзвешенной цене – 8,32%, и, следовательно, точно соответствовала нашей оценке справедливого уровня, равной 8,32% при модифицированной дюрации 8,23 года. Размещение выпуска прошло в верхней половине ориентира, определенного в диапазоне 8,2–8,4%. На наш взгляд, аукцион стал хорошим индикатором состояния рынка и показал, что инвесторы благосклонно относятся к длинным бумагам. Добавим, что размещение ОФЗ 26207 станет своеобразным ориентиром и для корпоративных заемщиков. Мы рекомендовали принимать участие в аукционе. На наш взгляд, выпуск ОФЗ 26207 привлекателен, так как предлагает существенную премию (порядка 50 б.п.) к кривой доходности ОФЗ. Наш позитивный взгляд на бумагу, как и на длинную дюрацию, сохраняется. В среду на рынке госбумаг сложилась в целом нейтральная картина, лишь некоторые выпуски завершили день небольшим снижением. Продажи преобладали в девятилетних ОФЗ 26205 (YTM 7,9%), в четырехлетних ОФЗ 26203 (YTM 7,3%) и в двухлетних ОФЗ 25076 (YTM 6,8%), которые подешевели в среднем на 10 б.п.

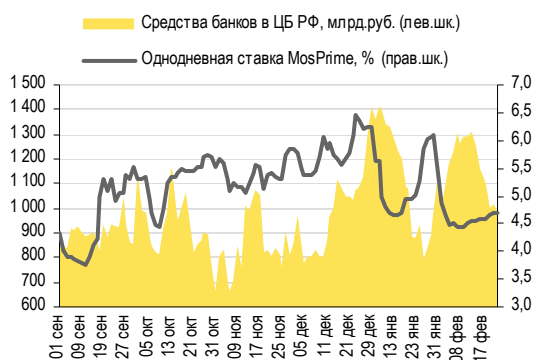
Ольга Стерина, sterinaoa@uralsib.ru

ДЕНЕЖНЫЙ РЫНОК

Ликвидность колеблется в районе 1 трлн руб., рубль укрепился

У отметки в 1 трлн руб. Объем средств на банковских счетах в ЦБ сократился на 28,5 млрд руб. до 982,1 млрд руб. Остатки на корсчетах кредитных организаций в Банке России уменьшились на 60,0 млрд руб. до 729,2 млрд руб., а депозиты банков в ЦБ увеличились на 31,5 млрд руб. до 252,9 млрд руб. Индикативная ставка MosPrime по однодневным кредитам осталась на уровне 4,68%, другие ставки либо не изменились, либо незначительно уменьшились. Спрос со стороны банков на РЕПО с ЦБ вырос – фактический объем двухдневных кредитов составил 7,46 млрд руб., при этом средняя ставка составила 5,32%. Мы ожидаем, что ликвидность останется под давлением до конца периода налоговых платежей. Международные резервы России сократились на 4,7 млрд долл. до 504,4 млрд долл. в основном в результате колебаний валютных курсов.

Совокупные средства банков в ЦБ РФ, млрд руб., и однодневная ставка MosPrime, %



Источники: ЦБ РФ

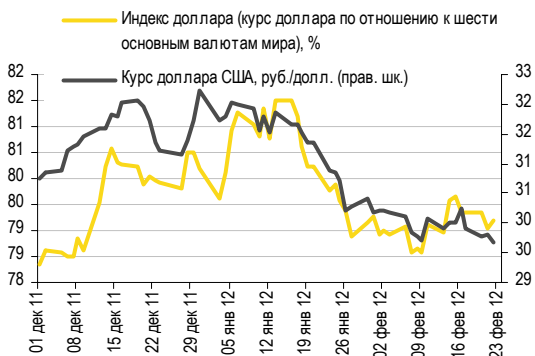
Международные резервы ЦБ РФ, млрд долл.



Источники: ЦБ РФ

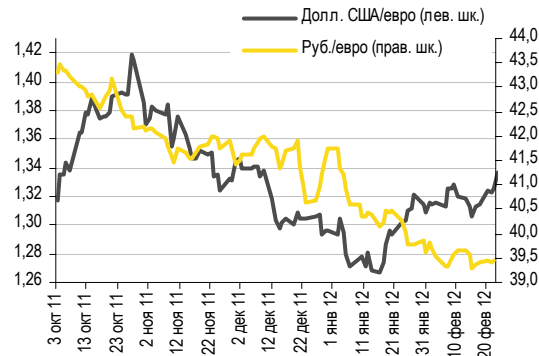
Валютный рынок получил импульс. В среду на фоне укрепления доллара, отмеченного на мировых рынках, рубль вследствие резкого роста цен на нефть подорожал по отношению к бивалютной корзине на 15 копеек до 33,99 руб. Евро подешевел на 18 копеек до 39,253 руб./евро, а доллар – на 13 копеек до 29,68 руб./долл. Сегодня утром рубль открылся на отметке 29,45 руб./долл., и мы ожидаем, что в ходе сессии он будет торговаться в диапазоне 29,40–29,55 руб./долл.

Курс руб./долл. и индекс доллара



Источники: Bloomberg, ММВБ

Курс евро относительно доллара США и рубля



Источники: Bloomberg, ММВБ

Антон Табах, CFA, tabakhav@uralsib.ru

НОВОСТИ ЭМИТЕНТОВ

ВЭБ (ВВВ/Ваа1/ВВВ)

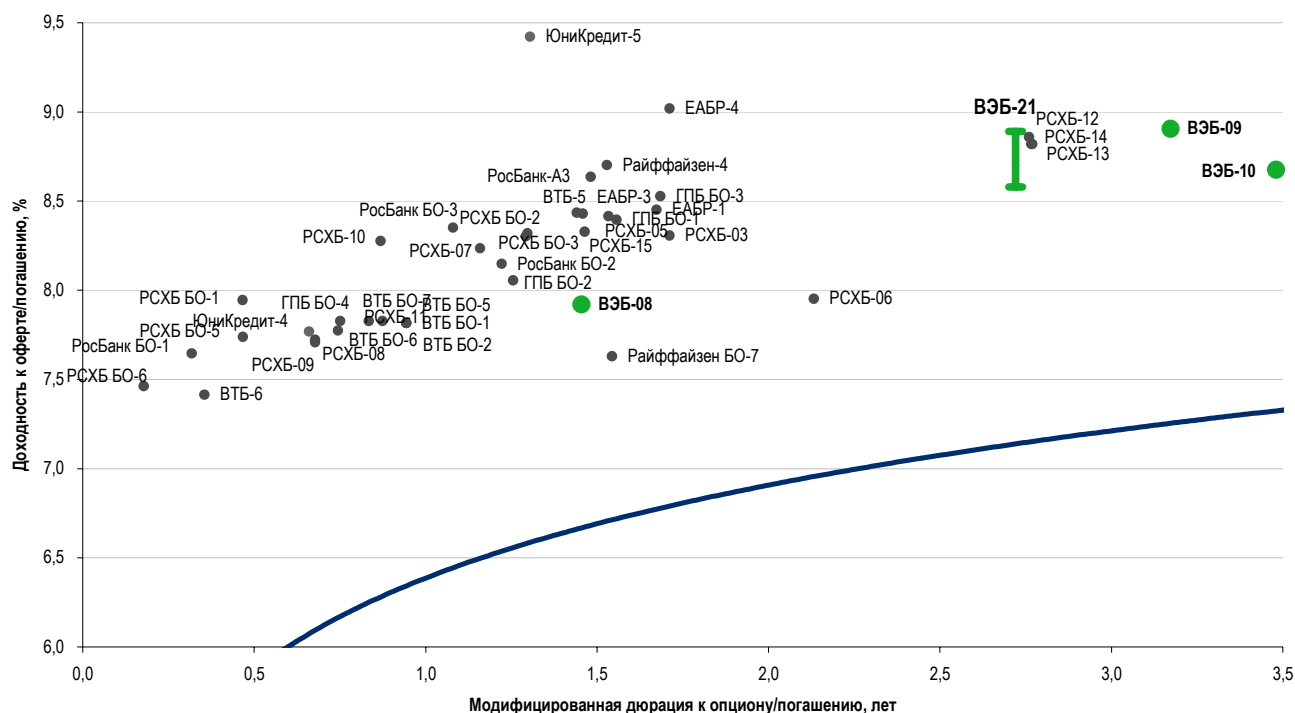
Первичное размещение

Новый рублевый бонд. ВЭБ объявил о намерении в середине марта разместить очередной выпуск рублевых облигаций объемом 15 млрд руб. Срок обращения нового выпуска (серия 21) составит двадцать лет, предусмотрена трехлетняя оферта. Облигации удовлетворяют критериям для включения в ломбардный список ЦБ. Ориентир по ставке купона – 8,4–8,7%, что соответствует доходности к оферте 8,58–8,89%

Привлекательно ближе к середине ориентира. Выпуск ВЭБ-09 (8,8–8,9%), наиболее ликвидный из всех рублевых облигаций банка, торгуется в последнее время со спредом к кривой ОФЗ в размере 150–160 б.п. Ориентиры по доходности нового выпуска предполагают спред к ОФЗ порядка 140–170 б.п., таким образом, предложение выглядит привлекательным начиная от середины объявленного ориентира, то есть при доходности не ниже 8,7%. Близкие к новому выпуску по дюрации выпуски РСХБ-12/14 предлагают в настоящее время доходность около 8,85–8,9%, то есть присутствует вполне обоснованная премия в 15–20 б.п. к бондам ВЭБа, обусловленная более слабым кредитным качеством РСХБ.

Выпуск привлекателен ближе к середине диапазона

Рублевые облигации банков первого эшелона по состоянию на 22 февраля 2012 г.



Источники: ММВБ, оценка УРАЛСИБа

Предыдущие публикации по теме:

11 ноября 2011 г. ВЭБ – Снижение доходов и рост резервов. Опубликовано отчетность по МСФО за 2 кв. и 1 п/г 2011 г.

http://www.uralsibcap.ru/products/download/111111_FI_VEB_2Q11%20Review.pdf?docid=11849&lang=ru

Надежда Мырсыкова, myrsikovanv@uralsib.ru

Юникредит Банк (ВВВ/ВВВ+)

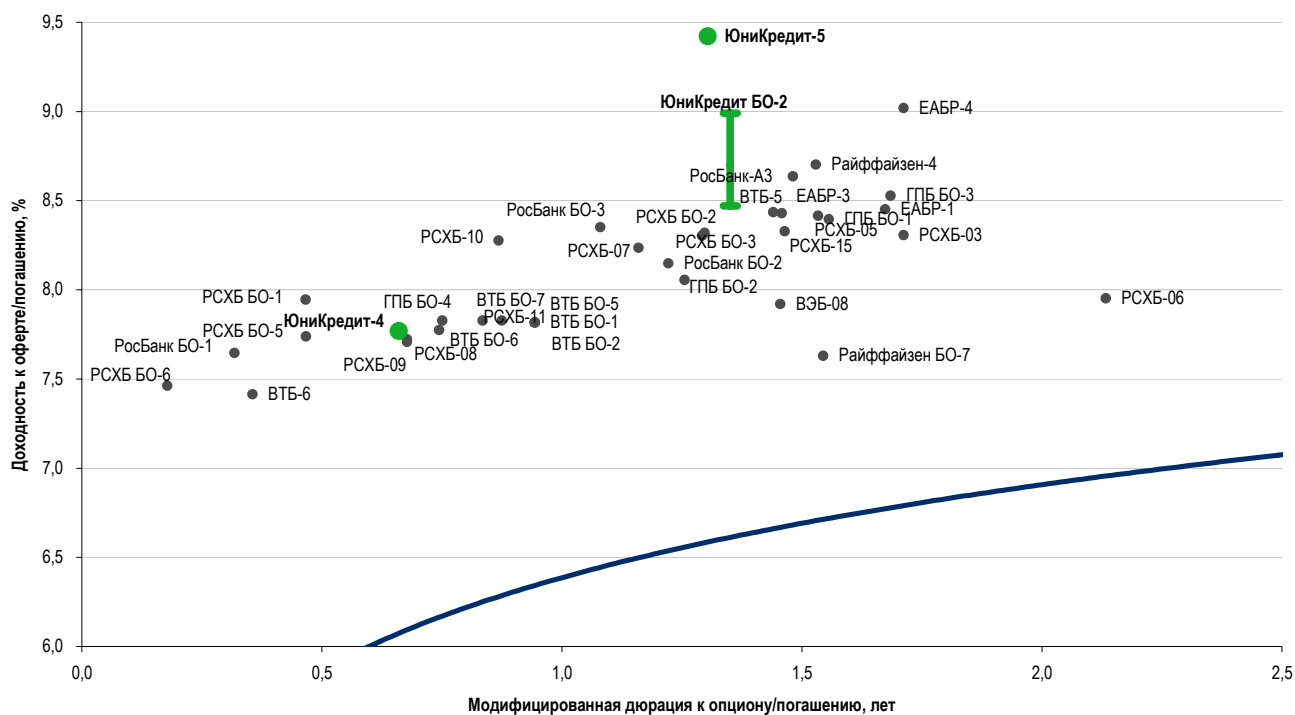
Первичное предложение

Новый выпуск на 5 млрд руб. В среду Юникредит Банк открыл книгу заявок на участие в размещении нового выпуска биржевых облигаций серии БО-02 на 5 млрд руб. Срок обращения выпуска составит три года, предусмотрена оферта через полтора года. Сбор заявок продлится до 29 февраля, техническое размещение на бирже предварительно запланировано на 2 марта. Ориентир по ставке купона – 8,3–8,8%, что соответствует доходности к оферте 8,47–8,99%. Выпуск удовлетворяет критериям для включения в ломбардный список ЦБ.

Справедливая доходность находится ближе к верхней границе. Обращаемые выпуски Юникредита практически неликвидны, что делает их непригодными для определения справедливой доходности для нового выпуска. С другой стороны, близкие по дюрации к новому выпуску облигации РСХБ котируются в настоящее время с доходностью около 8,3%. На наш взгляд, бонды Юникредита должны торговаться с премией как минимум 50 б.п. к бумагам РСХБ, поскольку следует учитывать риски материнской группы Unicredit. К примеру, известно, что осенью российская «дочка» была поставщиком ликвидности для находившейся в сложном положении итальянской Unicredit. Учитывая необходимый размер премии, справедливый уровень доходности, по нашему мнению, составляет около 8,8%, то есть находится ближе к верхней границе ориентира.

Справедливая доходность находится ближе к верхней границе

Рублевые облигации банков первого эшелона по состоянию на 22 февраля 2012 г.



Источники: ММВБ, оценка УРАЛСИБа

Предыдущие публикации по теме:

16 ноября 2011 г. Юникредит Банк. Проблемы Группы пока обходят российскую дочку стороной. Опубликовано показатели за 3 кв. и 9 мес. 2011 г.

http://www.uralsibcap.ru/products/download/111116_FID.pdf?docid=11876&lang=ru

Надежда Мырсыкова, myrsikovanv@uralsib.ru

ВТБ (ВВВ/Ваа1/ВВВ)

Банк просит ЦБ о предоставлении дополнительной ликвидности

По словам главы ВТБ, банку необходимо фондирование в ЦБ для выполнения плана по росту кредитования. По сообщениям прессы, ВТБ ведет переговоры с ЦБ о предоставлении дополнительной ликвидности с целью получения дешевого и долгосрочного фондирования, подобного кредитам ЕЦБ европейским банкам. Иначе, по словам главы группы Андрея Костина, банку будет сложно добиться запланированного по итогам нынешнего года увеличения кредитного портфеля на 15–20%. Глава ВТБ заявил также, что в настоящий момент ставки по депозитам испытывают давление в сторону повышения ввиду конкуренции и опора на фондирование при помощи депозитов приведет к повышению ставок по кредитам в той же пропорции.

Главной проблемой остается корпоративное управление. Глава Сбербанка Герман Греф недавно предложил удлинить фондирование ЦБ, поскольку банки все еще испытывают нехватку долгосрочной ликвидности. Банкам действительно могла бы помочь подобная поддержка, однако она едва ли будет предоставляться на индивидуальной основе. Что касается ВТБ, то инвестиционная привлекательность банка по-прежнему зависит от качества корпоративного управления, так что политические риски по-прежнему остаются в центре внимания.

Наш прогноз, скорее всего, окажется верным. Мы считаем, что планы руководства по увеличению кредитования на 15–20% не слишком реалистичны, оцениваем рост по итогам года более консервативно – в 12% и пока не видим причин для снижения прогноза. Вместе с тем, учитывая, что отношение кредитов к депозитам составляет у банка 62%, а на долю розничных депозитов приходится лишь 20% обязательств ВТБ, банк зависит от оптового фондирования и депозитов Минфина, и при неблагоприятной конъюнктуре долговых рынков ему будет сложно увеличивать объем кредитования. Пока конъюнктура хотя бы внутреннего рынка остается благоприятной, поэтому в свете заявлений Андрея Костина мы считаем высоко вероятным, что за недавно размещенным выпуском рублевых облигаций на 10 млрд руб. последуют новые выпуски. Отношение иностранных инвесторов к банку ухудшилось после истории с Банком Москвы, в результате чего теперь ВТБ вынужден платить премию порядка 70–100 б.п. к еврооблигациям остальных госбанков. Это мы считаем основной причиной, почему недавно ВТБ не вышел на первичный рынок евробондов вслед за Сбербанком в ВЭБом.

Надежда Мырסיкова, myrsikovannv@uralsib.ru

Леонид Слипченко, slipchenkola@uralsib.ru

Наталья Березина, berezinana@uralsib.ru

Alliance Oil Company Ltd (В+/-/В)

Неплохая отчетность за 4 кв. и весь 2011 г. Облигации малопривлекательны

Ожидаемый рост выручки на фоне высоких операционных показателей. Во вторник Alliance Oil опубликовала финансовые результаты за 4 кв. и весь 2011 г по МСФО, которые несущественно отличались от наших прогнозов, поскольку операционные показатели компания опубликовала еще в середине января. Благодаря началу промышленной эксплуатации Колвинского месторождения в 3 кв. 2011 г. компания добилась существенного роста добычи нефти по итогам последнего квартала 2011 г. – на 38% квартал к кварталу до 5,8 млн барр., а по итогам года – на 12% до 17,9 млн барр. В нынешнем году компания рассчитывает на рост добычи до 63–69 тыс. барр. в сутки, что на 28–41% выше уровня 2011 г. В сегменте нефтепереработки 4 кв. 2011 г. оказался несколько хуже предыдущего из-за работ на Хабаровском НПЗ – производство снизилось на 6% до 6,7 млн барр. Однако по отношению к тому же периоду прошлого года наблюдался рост: – на 20% год к году, а по итогам года объем переработки увеличился на 13% до 26,9 млн барр. В текущем году компания планирует поддерживать объемы производства нефтепродуктов на достигнутом уровне.

[...]

Облигации малопривлекательны. В целом, отчетность Alliance Oil произвела на нас положительное впечатление. Добыча, как и ожидалось, растет, хотя компания несколько снизила ее прогноз по сравнению с первоначальным. Продолжает уменьшаться и долговая нагрузка, хотя несколько медленнее, чем мы предполагали, в связи с чем наш прогноз по снижению отношения Долг/ЕБИТДА в текущем году до уровня ниже 1,5 может не оправдаться. На наш взгляд, рублевые выпуски в настоящий момент не представляют интереса, поскольку торгуются с достаточно низкой ликвидностью. Что касается выпуска евробондов компании с погашением в 2015 г., то его доходность представляется нам весьма привлекательной; премия к сопоставимым бумагам ТНК-ВР находится вблизи исторических максимумов и составляет около 600 б.п. Однако купить облигации выпуска достаточно сложно ввиду их крайне низкой ликвидности.

Полный текст комментария будет опубликован в ближайшее время.

Юрий Голбан, golbanyv@uralsib.ru

КАЛЕНДАРЬ ПРЕДСТОЯЩИХ СОБЫТИЙ

Долговой рынок

24 февраля	Оферта Микояновский мясокомбинат-02 (2 млрд руб.).
28 февраля	Размещение АИЖК-А21 (15 млрд руб.). Оферта НОМОС-БАНК БО-01 (5 млрд руб.). Погашение Рыбинский кабельный завод-01 (1 млрд руб.). Погашение Уралэлектромедь-01 (3 млрд руб.).
1 марта	Размещение ЕАБР-02 (5 млрд руб.). Оферта Росгосстрах Банк-03 (2 млрд руб.). Оферта Мосэнерго-02 (5 млрд руб.).
2 марта	Размещение ЗСД-03 (5 млрд руб.). Размещение ЗСД-04 (5 млрд руб.). Размещение ЗСД-05 (5 млрд руб.). Размещение ЮниКредит Банк-БО-02 (5 млрд руб.).
5 марта	Оферта МБРР-04 (5 млрд руб.). Оферта Татфондбанк-06 (2 млрд руб.).
6 марта	Размещение НПК БО-01 (5 млрд руб.). Размещение ОТП Банк БО-02 (6 млрд руб.). Размещение Трансаэро БО-01 (2,5 млрд руб.). Размещение Петрокоммерц БО-01 (3 млрд руб.). Размещение Русфинанс Банк БО-02 (4 млрд руб.).
7 марта	Оферта СБ Банк БО-01 (2 млрд руб.). Погашение ТехноНИКОЛЬ-Финанс-02 (3 млрд руб.).
11 марта	Погашение Якутскэнерго-02 (1,2 млрд руб.).
12 марта	Оферта РЖД-13 (15 млрд руб.).
13 марта	Погашение Ростелеком-03 (3 млрд руб.).
15 марта	Оферта Банк Национальный Стандарт-01 (1,5 млрд руб.). Оферта ТГК-1 01 (4 млрд руб.). Погашение Московская область-34009 (33 млрд руб.). Погашение Кокс-02 (5 млрд руб.).
16 марта	Погашение Разгуляй-Финанс-03 (3 млрд руб.).
19 марта	Оферта СИБУР Холдинг-03 (30 млрд руб.).
20 марта	Оферта Балтинвестбанк-02 (1,5 млрд руб.). Погашение ТНК-ВР-2012 (500 млн долл.).
21 марта	Погашение Татфондбанк-05 (2 млрд руб.). Погашение Банк Санкт-Петербург-2012 (50 млн долл.). Погашение ЕвроХим-2012 (300 млн долл.).

Денежный рынок

27 февраля	Выплата НДС и акцизов
28 февраля	Выплата налога на прибыль
29 февраля	Банки должны вернуть Минфину 127 млрд руб.

КАЛЕНДАРЬ ОФЕРТ

Дата оферты	Выпуск	Объем выпуска, млн руб.	Цена оферты, %	Ставка предыдущег о купона, %	Новая ставка купона, %	Дата следующей оферты / погашения
24.02.12	Микояновский мясокомбинат-02	2 000	100	13,0	0,5	15 августа 2012
28.02.12	Номос-Банк БО-01	5 000	100	7,0	9,1	24 февраля 2014
01.03.12	Росгосстрах Банк-03	2 000	100	9,5	9,8	28 февраля 2013
	Мосэнерго-02	5 000	100	7,65	1,0	25 февраля 2013
05.03.12	МБРР-04	5 000	100	6,0	9,5	27 февраля 2014
	Татфондбанк-06	2 000	100	8,75	10,25	26 февраля 2013
07.03.12	СБ Банк БО-01	2 000	100	9,75	-	-
12.03.12	РЖД-13	15 000	100	0,1	0,1	9 сентября 2012
15.03.12	ТГК-1 01	4 000	100	8,5	-	-
	Банк Национальный Стандарт-01	1 500	100	10,0	9,8	15 марта 2013
19.03.12	СИБУР Холдинг-03	30 000	100	9,25	-	-
20.03.12	Балтинвестбанк-02	1 500	100	9,0	-	-

Рынок рублевых облигаций

Выпуск	Объем, млн	Купон, %	Дата			Месяцев до		Цена	Изм.	Торговый объем, шт	Котировки		Доходность, %			Дюр, лет	Рейтинг F/M/S	Сектор
			купона	оферты	погаш	офрт	погаш				покупка	продажа	офрт	погаш	текущ			
КОРПОРАТИВНЫЕ РУБЛЕВЫЕ ОБЛИГАЦИИ																		
7Контин-2	7 000 R	8.50	14.06.12		14.06.12		3.7				94.75	99.75					Потреб. усл.	
Uranium-1	16 500 R	9.75	06.06.12	05.12.16	24.11.21	57.4	117.1				99.31	100.30					МГД	
Абсолют-5	1 800 R			30.07.14	27.07.16	29.2	53.1										BB+/Ba3/отзван/B2/	
Авангард-3	1 500 R	8.00	11.05.12	18.05.12	10.05.13	2.8	14.5					100.10					Финансы	
АвтоВАЗ-4	5 000 R	0.10	22.05.12	24.05.12	20.05.14	3.0	26.9										B-/	
Автодор-1	3 000 R	9.75	04.12.12		29.11.16		57.2				100.60	100.80					Машиностр. и пр.	
АгроСоюз-2	1 500 R	17.00	28.03.12		28.03.12		1.1										Строительство	
АИЖК 2011 1-1	2 258 R	9.00	15.05.12		15.02.44		384.0										Сельск. хоз.	
АИЖК 2011 1-2	1 129 R	3.00	15.05.12		15.02.44		384.0										Финансы	
АИЖК 2011 2-1	7 457 R	8.25	15.03.12		15.09.43		379.0										Финансы	
АИЖК 2011 2-2	7 457 R	6.00	15.03.12		15.09.43		379.0										/Ba3/	
АИЖК-05	1 320 R	7.35	15.04.12		15.10.12		7.7				99.40	100.20					/Ba3/	
АИЖК-06	2 000 R	7.40	15.04.12		15.07.14		28.7				96.00						/Ваа1/BBB	
АИЖК-07	4 000 R	7.68	15.04.12		15.07.16		52.7				98.19	101.50					/Ваа1/BBB	
АИЖК-08	5 000 R	7.63	15.03.12	25.03.14	15.06.18	25.0	75.7				95.26	100.00					/Ваа1/BBB	
АИЖК-09	5 000 R	7.49	15.05.12	15.02.17	15.02.17	35.8	59.8	101.00	2.11	65	95.23	99.50	7.16	7.26	7.31	1.87	/Ваа1/BBB	
АИЖК-10	6 000 R	8.05	15.05.12		15.11.18		80.8	99.25	0.25	1 790	95.00	99.25					/Ваа1/BBB	
АИЖК-11	10 000 R	8.20	15.03.12		15.09.20		102.8				97.50	99.50					/Ваа1/BBB	
АИЖК-12	7 000 R	10.75	15.06.12		15.12.13		21.7				103.50	104.10					/Ваа1/BBB	
АИЖК-13	7 000 R	10.75	15.04.12		15.04.18		73.7				111.05	112.05					/Ваа1/BBB	
АИЖК-14	7 000 R	10.75	15.05.12		15.05.23		134.8				114.15	115.15					/Ваа1/BBB	
АИЖК-15	7 000 R	10.75	15.03.12		15.09.28		198.9				114.90	115.90					/Ваа1/BBB	
АИЖК-16	10 000 R	8.25	15.03.12		15.09.21		114.8				97.20	98.70					/Ваа1/BBB	
АИЖК-17	8 000 R	9.05	15.04.12		15.04.22		121.8				102.30	105.00					/Ваа1/BBB	
АИЖК-18	7 000 R	8.00	15.04.12	18.04.16	15.07.23	49.8	136.8				96.10						/Ваа1/BBB	
АИЖК-19	6 000 R	7.70	15.05.12	19.05.15	15.11.25	38.8	164.8				95.00						/Ваа1/BBB	
АИЖК-20	5 000 R	8.60	15.03.12		15.12.27		189.8				98.50	101.10					/Ваа1/BBB	
АИЖК-23	14 000 R	7.94	15.06.12	19.06.12	15.12.29	3.8	213.9										/Ваа1/BBB	
АиФ-2	1 000 R	12.75	22.06.12		21.12.12		9.9			35 000	100.21	100.36					Медиа	
АкБарс-5	5 000 R	8.25	17.04.12	24.04.12	15.10.13	2.0	19.7				99.90	100.20					BB/B1/	
Акрон-2	3 500 R	8.20	22.03.12		19.09.13		18.9				97.55	99.59					B+/B1/	
Акрон-3	3 500 R	13.85	23.05.12	25.05.12	20.11.13	3.0	20.9	101.65		1	101.36	101.98	6.91		13.03	0.23	B+/B1/	
Акрон-4	3 750 R	7.95	29.05.12	29.05.14	18.05.21	27.2	110.9	97.90	0.98	10 001	97.15	97.90	9.18		7.89	1.90	B+/B1/	
Акрон-5	3 750 R	7.95	29.05.12	29.05.14	18.05.21	27.2	110.9				10 000	97.20	97.50				B+/B1/	
Алроса-20	3 000 R	8.95	27.03.12		23.06.15		40.0	101.70			1 500	101.45	101.70		8.62	8.42	2.66	
Алроса-21	8 000 R	8.25	22.03.12	25.06.13	18.06.15	16.0	39.8	100.80	(0.05)	12 000	100.70	100.85	7.81		7.79	1.16	BB-/Ba3/BB-	
Алроса-22	8 000 R	8.25	27.03.12	28.06.13	23.06.15	16.1	40.0	100.80	(0.08)	4 700	100.70	101.00	7.81		7.84	1.17	BB-/Ba3/BB-	
Алроса-23	7 000 R	8.95	22.03.12		18.06.15		39.8	101.50			10 500	101.42	101.60		8.69	8.39	2.64	
АльфаБанк-1	5 000 R	8.25	07.08.12	06.02.14	02.02.16	23.5	47.3				99.30	102.00					BB+/Ba1/BB	
АльфаБанк-2	5 000 R	9.25	08.06.12	11.06.13	02.12.16	15.6	57.3	100.75	(0.05)	2 112	100.75	100.94	8.77		8.92	1.13	BB+/Ba1/BB	
АльянсНК БО-1	5 000 R	9.25	07.08.12		04.02.14		23.4	99.87	(0.00)	74	93.51	99.50		9.52	9.17	1.67	B/В+	
АльянсНК-3	5 000 R	9.75	31.07.12	01.08.13	21.07.20	17.3	101.0	100.30	0.30	170 060	100.20	100.30	9.72		9.60	1.25	B/В+	
АльянсНК-4	5 000 R	8.85	12.06.12	09.06.16	01.06.21	51.6	111.3	93.75		40 050	93.51	96.00	10.97		9.18	3.22	B/В+	
АльянсНК-6	7 000 R	8.85	15.06.12	15.06.16	04.06.21	51.7	111.4	93.30		40 050	93.26	96.00	11.12		9.24	3.23	B/В+	
АмурМеталл-7	1 380 R	18.00	31.03.12		30.06.12		4.2										МГД	
АптЗбид-2	800 R	18.00	06.03.12		05.06.12		3.4	100.86	0.02	3 012	100.84	100.89		12.66	15.86	0.14		
АтомЭнПром-6	10 000 R	7.50	15.08.12		15.08.14		29.7				95.20	109.97					//BBB-	
Аэрофлот БО-1	6 000 R	7.75	09.04.12		08.04.13		13.5	100.80		50 002	100.15	100.35		7.09	7.32	1.00	BB+//	
Аэрофлот БО-2	6 000 R	7.75	09.04.12		08.04.13		13.5				99.10	100.40					BB+//	
Аэроэкспресс-1	3 500 R	11.00	20.07.12		13.01.17		58.7										Транспорт	
БалтИнвБ-2	1 500 R	9.00	15.03.12	20.03.12	10.09.15	0.9	42.6										/B3/	
БанкМосквы-2	10 000 R	7.55	03.08.12		01.02.13		11.3	99.60		5 000	99.30	99.60		8.13	7.50	0.86	BBB-/Ba2/	
БанкСПб БО-1	5 000 R	8.25	10.04.12		09.04.13		13.5										отзван/Ba3/	
БанкСПб БО-2	5 000 R	7.50	26.03.12	27.03.12	23.09.13	1.1	19.0	100.00	0.00	23 000			7.29		7.06	0.08	отзван/Ba3/	
БанкСПб БО-4	3 000 R	8.50	14.06.12	17.12.12	12.12.13	9.8	21.6										отзван/Ba3/	
Башнефть БО-1	10 000 R	9.35	05.06.12	05.12.13	02.12.14	21.4	33.3	101.31	(0.11)	457 001	101.00	101.44	8.69		8.96	1.52	Финансы	
Башнефть-1	15 000 R	12.50	19.06.12	22.12.12	13.12.16	10.0	57.7	103.60	0.00	9	103.60	103.70	7.97		11.71	0.73	Нефть и газ	
Башнефть-2	15 000 R	12.50	19.06.12	22.12.12	13.12.16	10.0	57.7				103.16	103.80					Нефть и газ	
Башнефть-3	20 000 R	12.50	19.06.12	22.12.12	13.12.16	10.0	57.7	103.65	(0.02)	73 219	103.51	103.70	7.90		11.71	0.74	Нефть и газ	
Башнефть-4	10 000 R	9.00	17.08.12	19.02.15	04.02.22	35.9	119.5										Нефть и газ	
Бинбанк БО-1	3 000 R	9.85	20.06.12	25.12.12	20.12.14	10.1	33.9	100.00	0.00	8 000			10.02		9.60	0.73	отзван/B2/B-	
Бинбанк-2	1 000 R	8.85	28.04.12		29.04.13		14.2				98.52						отзван/B2/B-	
БК Евразия-1	5 000 R	8.40	27.06.12	27.06.16	20.06.18	52.1	75.9	96.20		20	96.20	97.00	9.70		8.55	3.34	BB//	
БНП Париба-1	2 000 R	7.70	27.03.12		29.03.14		25.2										//BBB	
ВБД БО-1	3 000 R	7.35	13.04.12	17.10.12	11.10.13	7.8	19.6										/отзван/отзван	
ВБД БО-2	3 000 R	7.35	13.04.12	17.10.12	11.10.13	7.8	19.6					99.90					/отзван/отзван	
ВБД БО-3	3 000 R	7.35	13.04.12	17.10.12	11.10.13	7.8	19.6	99.52		35 002			8.24		7.05	0.57	/отзван/отзван	
ВБД БО-6	5 000 R	7.90	28.06.12		27.06.13		16.1										/отзван/отзван	
ВБД БО-7	5 000 R	7.90	28.06.12		27.06.13		16.1										/отзван/отзван	
ВБД БО-8	5 000 R	7.35	13.04.12	17.10.12	11.10													

Рынок рублевых облигаций

Выпуск	Объем, млн	Купон, %	Дата			Месяцев до		Цена	Изм.	Торговый объем, шт	Котировки		Доходность, %			Дюр, лет	Рейтинг F/M/S	Сектор		
			купона	оферты	погаш	офрт	погаш				покупка	продажа	офрт	погаш	текущ					
КОРПОРАТИВНЫЕ РУБЛЕВЫЕ ОБЛИГАЦИИ																				
ВТБ 24-ИП	15 000 R	8.65	14.03.12		10.12.14		33.6				99.60	101.00					BBB/Baa1/отзван	Финансы		
ВТБ 24-2	10 000 R	7.75	07.08.12		05.02.13		11.4	100.03	(0.10)	1 013 306	100.00	100.15		7.83	7.67	0.87	BBB/Baa1/отзван	Финансы		
ВТБ 24-3	6 000 R	5.60	30.05.12	05.06.12	29.05.13	3.4	15.2				99.78						BBB/Baa1/отзван	Финансы		
ВТБ 24-4	8 000 R	6.90	23.08.12	29.08.12	20.02.14	6.2	23.9										BBB/Baa1/отзван	Финансы		
ВТБ БО-1	5 000 R	7.60	16.03.12		15.03.13		12.7	100.00	0.00	49 999	100.00	100.20		7.79	7.17	0.94	BBB/Baa1/BBB	Финансы		
ВТБ БО-2	5 000 R	7.60	16.03.12		15.03.13		12.7	100.00	0.00	49 999	100.00	100.20		7.79	7.17	0.94	BBB/Baa1/BBB	Финансы		
ВТБ БО-5	10 000 R	7.60	16.03.12		15.03.13		12.7	100.00	0.00	99 999	100.00	100.15		7.79	7.17	0.94	BBB/Baa1/BBB	Финансы		
ВТБ БО-6	10 000 R	8.50	23.03.12	28.12.12	19.12.14	10.2	33.9	100.72	(0.03)	3 930	100.75	100.85	7.78		8.04	0.74	BBB/Baa1/BBB	Финансы		
ВТБ БО-7	10 000 R	7.95	27.04.12	01.02.13	23.01.15	11.3	35.0	100.21	(0.09)	250 400	100.21	100.31	7.91		7.77	0.83	BBB/Baa1/BBB	Финансы		
ВТБ Лизинг-1	3 692 R	7.10	10.05.12	14.05.12	06.11.14	2.7	32.4				99.65	100.00					BBB/BBB	Финансы		
ВТБ Лизинг-2	5 385 R	6.45	10.04.12	10.01.13	07.07.15	10.6	40.4				98.80	99.09					BBB/BBB	Финансы		
ВТБ Лизинг-3	3 462 R	6.90	13.03.12	11.09.13	07.06.16	18.6	51.5			47 136	98.11	99.40					BBB/BBB	Финансы		
ВТБ Лизинг-4	3 462 R	6.65	13.03.12	13.03.13	07.06.16	12.6	51.5				98.50	99.25					BBB/BBB	Финансы		
ВТБ Лизинг-7	3 846 R	8.15	07.03.12	04.06.14	30.11.16	27.4	57.3				99.90	100.50					BBB/BBB	Финансы		
ВТБ Лизинг-8	4 231 R	7.80	08.05.12		01.08.17		65.3				100.04	100.17					BBB/BBB	Финансы		
ВТБ Лизинг-9	4 231 R	7.00	09.05.12		02.08.17		65.3				98.10						BBB/BBB	Финансы		
ВТБ-5	15 000 R	7.40	19.04.12		17.10.13		19.8	98.82		4	98.90	99.60		8.41	7.30	1.44	BBB/Baa1/BBB	Финансы		
ВТБ-6	15 000 R	7.20	11.04.12	13.07.12	06.07.16	4.6	52.4	99.97	(0.02)	226	99.93	99.99	7.41		7.00	0.35	BBB/Baa1/BBB	Финансы		
ВЭБ Лизинг-01	5 000 R	8.50	12.07.12	14.07.15	02.07.20	40.7	100.3										BBB/BBB	Финансы		
ВЭБ Лизинг-03	5 000 R	7.50	13.04.12	16.04.14	02.04.21	25.7	109.3				92.00	99.49					BBB/BBB	Финансы		
ВЭБ Лизинг-04	5 000 R	8.60	13.04.12	13.04.16	02.04.21	49.7	109.3	98.57	(0.20)	5 529	98.40	98.75	9.21		8.29	3.16	BBB/BBB	Финансы		
ВЭБ Лизинг-05	5 000 R	8.60	13.04.12	13.04.16	02.04.21	49.7	109.3				98.60	98.75					BBB/BBB	Финансы		
ВЭБ Лизинг-06	10 000 R	9.00	07.08.12		25.01.22		119.1										BBB/BBB	Финансы		
ВЭБ Лизинг-08	5 000 R	8.80	01.05.12	31.10.14	19.10.21	32.3	115.9	100.35		125 000	100.35	110.36	8.82		8.41	2.19	BBB/BBB	Финансы		
ВЭБ Лизинг-09	5 000 R	8.80	02.05.12	03.11.14	20.10.21	32.4	116.0	100.54	0.14	259 839	100.35	101.40	8.73		8.40	2.20	BBB/BBB	Финансы		
ВЭБ-01В	500 \$	3.30	21.08.12	21.02.13	20.02.15	12.0	35.9	100.00	0.00	23 500			3.32		3.28	0.95	BBB/Baa1/BBB	Финансы		
ВЭБ-06	10 000 R	7.90	24.04.12	21.10.17	13.10.20	68.0	103.7				96.20	97.09					BBB/Baa1/BBB	Финансы		
ВЭБ-08	15 000 R	6.90	24.04.12	24.10.13	13.10.20	20.0	103.7				97.50	98.90					BBB/Baa1/BBB	Финансы		
ВЭБ-09	15 000 R	7.90	29.03.12	25.03.16	18.03.21	49.1	108.9	97.54	0.31	295 561	97.20	97.54	8.80		7.63	3.17	BBB/Baa1/BBB	Финансы		
ВЭБ-10	15 000 R	8.50	03.04.12	29.09.16	21.09.21	55.2	115.0				95.00	110.00					BBB/Baa1/BBB	Финансы		
ГазпрНефть БО-5	10 000 R	7.15	10.04.12		09.04.13		13.5				98.50	100.00					/Baa3/BBB-	Нефть и газ		
ГазпрНефть БО-6	10 000 R	7.15	10.04.12		09.04.13		13.5				99.55	100.00					/Baa3/BBB-	Нефть и газ		
ГазпрНефть-03	8 000 R	14.75	17.07.12	23.07.12	12.07.16	5.0	52.6	103.14	(0.01)	17 049	103.10	103.18	6.62		14.00	0.38	/Baa3/BBB-	Нефть и газ		
ГазпрНефть-04	10 000 R	8.20	17.04.12	16.04.18	09.04.19	73.8	85.5				98.50	99.45					/Baa3/BBB-	Нефть и газ		
ГазпрНефть-08	10 000 R	8.50	07.08.12		02.02.16		47.3	100.41		68 299	100.00	100.50		8.54	8.38	3.16	/Baa3/BBB-	Нефть и газ		
ГазпрНефть-09	10 000 R	8.50	07.08.12	08.02.16	26.01.21	47.5	107.2	100.27	(0.03)	666 381	100.12	100.54	8.59		8.40	3.15	/Baa3/BBB-	Нефть и газ		
ГазпрНефть-10	10 000 R	8.90	07.08.12	05.02.18	26.01.21	71.5	107.2	101.20		432 041	101.10	108.49	8.82		8.71	4.35	/Baa3/BBB-	Нефть и газ		
ГазпрНефть-11	10 000 R			09.02.15	25.01.22	35.6	119.1										/Baa3/BBB-	Нефть и газ		
Газпром-09	5 000 R	7.23	15.08.12		12.02.14		23.7	99.99	0.25	2 292	93.80	100.00		7.35	7.18	1.75	BBB/Baa1/BBB	Нефть и газ		
Газпром-11	5 000 R	13.75	26.06.12		24.06.14		28.0	113.82	0.07	57 175	113.70	114.00		7.32	11.76	1.92	BBB/Baa1/BBB	Нефть и газ		
Газпром-13	10 000 R	13.12	26.06.12		26.06.12		4.1	102.22	(0.02)	22 310	102.11	102.22		6.39	12.48	0.32	BBB/Baa1/BBB	Нефть и газ		
ГазпромК-3	15 000 R	7.50	10.05.12	14.11.12	06.11.14	8.7	32.4	100.25	0.00	122 641	100.20	100.30	7.21		7.23	0.65	BBB/Baa1/BBB	Нефть и газ		
ГЭС-1	1 500 R	8.00	20.06.12		20.06.12		3.9				92.10	101.49						Электроэнерг.		
ГЭС-2	1 500 R	12.00	24.04.12		23.04.13		14.0				95.00	109.00						Электроэнерг.		
Гидромашс-2	3 000 R	10.75	17.08.12		13.02.15		35.7											Машиностр. и пр.		
ГлавнаяДорога-3	8 000 R	11.30	19.11.12		30.10.28		200.4											Строительство		
Глобэкс БО-1	5 000 R	8.30	16.08.12		16.02.13		11.8				98.00	99.90						BB/BB	Финансы	
Глобэкс БО-2	5 000 R	9.90	22.07.12		22.07.13		16.9				100.20	101.30						BB/BB	Финансы	
Глобэкс БО-3	3 000 R	8.10	08.06.12	13.06.12	08.12.13	3.6	21.5					100.19						BB/BB	Финансы	
Глобэкс БО-4	3 000 R	6.95	01.08.12	03.08.12	01.08.14	5.3	29.3											BB/BB	Финансы	
Глобэкс БО-5	2 000 R	8.10	08.06.12	13.06.12	08.12.13	3.6	21.5					100.18						BB/BB	Финансы	
Глобэкс БО-6	2 000 R	6.95	01.08.12	03.08.12	01.08.14	5.3	29.3											BB/BB	Финансы	
ГПБ БО-1	10 000 R	7.75	08.06.12		08.12.13		21.5	99.30		60 000	99.05	99.74		8.32	7.61	1.56	/Baa3/BB+	Финансы		
ГПБ БО-2	10 000 R	6.75	18.07.12	23.07.13	18.07.14	17.0	28.8	98.36	(0.13)	50 000	98.21	98.49	8.15		6.77	1.25	/Baa3/BB+	Финансы		
ГПБ БО-3	10 000 R	8.50	01.08.12	05.02.14	01.02.15	23.4	35.3	100.16	(0.09)	145 000	100.10	100.20	8.57		8.39	1.68	/Baa3/BB+	Финансы		
ГПБ БО-4	10 000 R	8.50	20.06.12	24.12.12	20.12.14	10.0	33.9				100.75	100.89						/Baa3/BB+	Финансы	
ГПБ Ипотека	879 R	8.00	29.03.12		29.12.36		298.4				99.70	100.00							Финансы	
ГПБ Ипотека2-1	4 348 R	7.50	25.02.12		25.06.41		352.3												Финансы	
ГПБ-2	5 000 R	6.54	23.05.12		20.11.13		20.9												/Baa3/BB+	Финансы
ГПБ-4	20 000 R	6.85	17.05.12		15.11.12		8.7												/Baa3/BB+	Финансы
ГПБ-5	20 000 R	6.85	24.05.12		22.11.12		9.0												/Baa3/BB+	Финансы
ГСС БО-1	3 000 R	8.25	22.06.12	25.12.12	20.12.13	10.1	21.9												BB//	Машиностр. и пр.
ГСС БО-2	3 000 R	7.50	24.04.12	25.04.12	22.04.14	2.0	25.9	99.90	(0.04)	200 282		99.95	8.04		7.21					

Рынок рублевых облигаций

Выпуск	Объем, млн	Купон, %	Дата			Месяцев до		Цена	Изм.	Торговый объем, шт	Котировки		Доходность, %			Дюр, лет	Рейтинг F/M/S	Сектор
			кулона	оферты	погаш	офрт	погаш				покупка	продажа	офрт	погаш	текуц			
КОРПОРАТИВНЫЕ РУБЛЕВЫЕ ОБЛИГАЦИИ																		
ЕвразХолдинг-3	5 000 R	9.25	23.03.12	26.03.13	13.03.20	13.1	96.7			80 000	101.01	101.15					BB-/B1/B+	МГД
ЕвразХолдинг-4	5 000 R	9.95	30.04.12	28.10.15	19.10.20	44.2	103.9	100.50		1 200	98.03	100.50	10.01		9.46	2.80	BB-/B1/B+	МГД
ЕвразХолдинг-5	5 000 R	8.40	07.06.12	03.06.16	27.05.21	51.4	111.2	94.38	(0.22)	63 901	94.00	98.00	10.29		8.65	3.26	BB-/B1/B+	МГД
ЕвразХолдинг-7	15 000 R	8.40	05.06.12	01.06.16	25.05.21	51.3	111.1	90.75		119 800	90.75	97.00	11.48		8.99	3.21	BB-/B1/B+	МГД
ЕвроХим-2	5 000 R	8.90	03.07.12	03.07.15	26.06.18	40.3	76.1				96.01	100.68					BB//BB	Хим. пром.
ЕвроХим-3	5 000 R	8.25	23.05.12	23.11.15	14.11.18	45.0	80.7				95.01	100.00					BB//BB	Хим. пром.
ЕЭСК-2	1 000 R	8.74	05.04.12		05.04.12		1.4											Электрэнерг.
Желдорип-2	2 500 R	12.00	19.04.12		19.04.12		1.8	99.21		574	99.31	100.00		17.47	11.41	0.13		Финансы
Желдорип-3	2 000 R	13.00	21.03.12		19.09.12		6.9											Финансы
Запсиб БО-1	2 000 R	9.75	22.06.12	27.12.12	20.06.14	10.1	27.9				99.00	100.00					//B	Финансы
Заренчая-01	3 000 R	10.80	29.06.12	12.01.15	21.12.18	34.7	82.0				87.00							МГД
Зенит БО-1	5 000 R	7.10	07.04.12	11.04.12	07.04.13	1.6	13.4				99.97	100.00					V+/Ba3/	Финансы
Зенит БО-2	5 000 R	7.75	22.03.12	26.09.12	22.09.13	7.1	19.0				99.77	99.82					V+/Ba3/	Финансы
Зенит БО-3	3 000 R	8.75	15.05.12	19.11.12	15.11.14	8.9	32.7	100.18			100.14	100.49	7.89		8.43	0.21	V+/Ba3/	Финансы
Зенит БО-4	3 000 R	8.90	07.08.12	11.02.13	07.02.15	11.6	35.5	100.30	0.04	45 885	100.23	100.33	8.72		8.79	0.86	V+/Ba3/	Финансы
Зенит БО-5	3 000 R	8.90	14.08.12	18.02.13	14.02.15	11.9	35.7	100.29		305 000	100.21	100.30	8.69		8.80	0.88	V+/Ba3/	Финансы
Зенит БО-6	5 000 R	7.25	26.05.12	28.11.12	26.05.14	9.2	27.1	99.23	0.00	23 984	99.20	99.27	8.43		7.10	0.69	V+/Ba3/	Финансы
Зенит-5	5 000 R	7.50	05.06.12	07.06.12	04.06.13	3.5	15.4	99.89	0.02	8 089	99.80	99.90	7.91		7.32	0.26	V+/Ba3/	Финансы
Зенит-6	3 000 R	8.00	03.07.12	05.07.12	01.07.14	4.4	28.2				99.92	100.01					V+/Ba3/	Финансы
ЗолСелигд-3	1 500 R	16.50	31.05.12	06.06.12	29.05.14	3.4	27.2				101.01							МГД
ЗСД-1	5 000 R	8.75	05.06.12	29.04.16	13.05.31	50.2	230.8				99.40	99.55						Строительство
ЗСД-2	5 000 R	8.75	05.06.12	29.04.16	13.05.31	50.2	230.8				99.20	100.10						Строительство
ИАВ1-1	2 932 R	8.95	10.05.12		10.08.44		389.8											Финансы
ИАВ1-2	1 140 R				10.08.44		389.8											Финансы
ИАРТ-1	1 000 R	8.50	31.07.12		04.08.13		17.4				96.00							Финансы
ИКС-1	9 000 R	7.95	03.07.12		01.07.14		28.2	95.47		8 400	95.00	99.70		10.40	8.17	1.96	//B+	Потреб. усл.
ИКС-4	8 000 R	7.75	07.06.12	06.06.14	02.06.16	27.4	51.3	97.25	0.39	2 470	97.30	97.45	9.30		7.76	1.92	//B+	Потреб. усл.
ИньТоргБ БО-1	2 000 R	9.60	25.05.12	01.06.12	25.11.13	3.3	21.1				100.00	100.35					//B2/	Финансы
ИньТоргБ-4	1 500 R	9.00	08.04.12		08.10.12		7.5										//B2/	Финансы
ИнгБанк-1	5 000 R	7.73	16.04.12		23.07.14		29.0				99.00						/Ba1/	Финансы
ИнгБанк-2	5 000 R		12.05.12		18.11.14		32.8										/Ba1/	Финансы
Интурист-2	2 000 R	14.00	22.05.12	25.05.12	21.05.13	3.0	14.9				100.36	100.56						Потреб. усл.
Иркут БО-1	5 000 R	9.25	13.03.12		10.09.13		18.6				101.21	102.15					/Ba2/	Машиностр. и пр.
ИркутЭнерго БО-1	3 000 R	7.60	10.04.12		08.04.14		25.5										/отзван/отзван	Электрэнерг.
ИркутЭнерго-1	5 000 R	15.50	31.05.12		28.11.13		21.2				105.05						/отзван/отзван	Электрэнерг.
ИтераФ-1	5 000 R	8.50	22.05.12		20.11.12		8.9				97.03	100.00						Нефть и газ
Камаз БО-1	2 000 R	9.00	18.06.12	19.12.12	16.12.13	9.9	21.8				99.35	100.48						Машиностр. и пр.
Камаз БО-2	3 000 R	8.60	07.08.12		04.02.14		23.4				96.00	98.00						Машиностр. и пр.
Карусель-1	3 000 R	12.00	15.03.12		12.09.13		18.6										//B+	Потреб. усл.
КаспЭнергия-1	1 000 R	12.50	24.04.12	27.04.12	23.10.12	2.1	8.0	100.00	0.29	1	99.55	100.00	12.40		11.81	0.15		Нефть и газ
КВАДРА-1	5 000 R	8.00	31.05.12		31.05.12		3.2											Электрэнерг.
КЕДР БО-1	1 500 R	9.25	28.06.12	09.01.13	28.06.14	10.6	28.1	99.20	0.60	25 001	98.70	99.20	10.45		9.12	0.75	//B2/	Финансы
КИТ ФинансКап-2	4 000 R	11.00	12.06.12		10.06.14		27.6										V/отзван/отзван	Финансы
Кокс БО-2	5 000 R	8.70	30.05.12		28.05.14		27.1				95.19	95.89					//B2/B	МГД
Кокс-2	5 000 R	12.00	15.03.12		15.03.12		0.7				100.10						//B2/B	МГД
Комос БО-1	1 500 R	11.00	19.07.12		17.07.14		28.8	97.99	0.51	320 600	96.00	98.00		12.80	11.03	1.29		Сельск. хоз.
Копейка БО-1	3 000 R	9.50	24.04.12	30.07.12	23.07.13	5.2	17.0	100.35	(0.08)	1	100.35	100.50	8.84		9.24	0.38	//B+	Потреб. усл.
Копейка БО-2	3 000 R	9.00	03.04.12		01.10.13		19.3	100.05	(0.20)	2 961	100.05	100.25		9.25	8.67	1.37	//B+	Потреб. усл.
КрайИньБ БО-1	1 500 R	9.25	19.04.12	23.10.12	19.04.14	8.0	25.8				99.30	99.70					V+/B+	Финансы
КредЕврБ БО-1	5 000 R	8.10	27.04.12		27.04.14		26.1				92.00	100.25					BB-/Ba3/	Финансы
КредЕврБ БО-2	5 000 R	10.00	10.08.12	12.02.14	10.02.15	23.7	35.6	99.95		164		100.04	10.26		9.91	1.66	BB-/Ba3/	Финансы
КредЕврБ-6	4 000 R	8.30	21.08.12	22.08.12	18.02.14	6.0	23.9				99.90	100.05					BB-/Ba3/	Финансы
КузбассЭнерго-1	10 000 R	8.05	25.06.12	25.06.14	14.06.21	28.0	111.7	95.50		113 977	95.02	100.00	10.51		8.25	1.94		Электрэнерг.
КузбассЭнерго-2	5 000 R	8.70	26.04.12	26.04.16	15.04.21	50.1	109.8				95.11	96.00						Электрэнерг.
Куйбышеввзвот-4	2 000 R	8.60	12.04.12	21.04.14	07.04.16	25.9	49.5	97.19		52	96.54	97.19	10.33		8.40	1.75		Хим. пром.
ЛенСпецСМУ БО-2	1 500 R	14.50	24.05.12		23.05.13		15.0										//B	Строительство
ЛенСпецСМУ-1	800 R	16.00	12.03.12		07.12.12		9.5	103.53		2 637	103.50	103.74		9.48	14.21	0.47	//B	Строительство
ЛенЭнерго-3	3 000 R	8.02	18.04.12		18.04.12		1.8	100.18		9	100.10	100.22		6.69	7.65	0.14	//Ba2/	Электрэнерг.
ЛОКО Банк БО-1	2 500 R	9.80	09.08.12		06.02.14		23.5	100.15		30 501	98.00	100.35			9.69		V+/B2/	Финансы
ЛОКО Банк-5	2 500 R	8.10	26.07.12	02.08.12	23.07.15	5.3	41.0	99.85		17 014	97.00	100.00	8.56		8.01	0.39	V+/B2/	Финансы
ЛСР БО-1	1 500 R	10.50	26.06.12	02.07.12	25.06.13	4.3	16.0	100.45		2 000	100.40	100.55	9.18		10.20	0.31	V/B2/	Строительство
ЛСР БО-2	2 000 R	10.00	13.03.12		10.09.13		18.6	98.87	(0.03)	3 734	98.80	99.00		11.07	9.19	1.27	V/B2/	Строительство
ЛСР БО-3	2 000 R	9.50	22.03.12		20.03.14		24.9	96.10	0.17	2 619	95.90	96.10		11.99	9.16	1.65	V/B2/	Строительство
ЛСР БО-5	2 000 R	8.47	26.07.12		24.07.14		29.0										V/B2/	Строительство
ЛСР-2	5 000 R	9.80	02.08.12	05.02.13	01.08.13	11.4	17.3	99.47	(0.03)	51 510	99.20	99.49	10.63		9.74	0.83	V/B2/	Строительство
Лукойл БО-1	5 000 R	13.35	06															

Рынок рублевых облигаций

Выпуск	Объем, млн	Купон, %	Дата			Месяцев до		Цена	Изм.	Торговый объем, шт	Котировки		Доходность, %			Дюр, лет	Рейтинг F/M/S	Сектор					
			кулона	оферты	погаш	офрт	погаш				покупка	продажа	офрт	погаш	текуц								
КОРПОРАТИВНЫЕ РУБЛЕВЫЕ ОБЛИГАЦИИ																							
МБРР-3	3 000 R	8.25	24.04.12		23.04.13		14.0									V+/B1/	Финансы						
МБРР-4	5 000 R	6.00	01.03.12	05.03.12	27.02.14	0.4	24.2									V+/B1/	Финансы						
МБРР-5	5 000 R	9.50	14.06.12	17.12.12	12.06.14	9.8	27.6				100.05	101.15				V+/B1/	Финансы						
МДМ Банк БО-1	5 000 R	12.75	31.05.12		29.11.12		9.2	103.20		316	103.20	103.39		8.45	11.89	0.68	BB/Baa2/BB-	Финансы					
МДМ Банк БО-2	5 000 R	8.15	23.03.12		21.03.14		24.9					104.00					BB/Baa2/BB-	Финансы					
МДМ Банк БО-4	5 000 R	9.50	16.06.12	20.12.12	16.12.14	9.9	33.8	100.77	(0.31)	14	100.55	100.90		8.62		9.18	0.73	BB/Baa2/BB-	Финансы				
МДМ Банк-7	5 000 R	11.75	19.07.12		19.07.12		4.8				101.52	101.60						BB/Baa2/BB-	Финансы				
МДМ Банк-8	10 000 R	9.00	12.04.12	09.07.13	09.04.15		16.5	37.5			100.36	100.80						BB/Baa2/BB-	Финансы				
Медведь-2	1 000 R	12.50	27.02.12	03.09.12	22.08.16		6.3	54.0											Финансы				
МеталКомБ БО-1	1 500 R	8.70	02.08.12	02.02.13	02.08.14		11.3	29.3											/B3/	Финансы			
МеталКомБ-1	900 R	9.40	29.05.12		26.11.13		21.1												/B3/	Финансы			
МеталлСервис-1	1 500 R	9.00	23.05.12		23.05.12		3.0	99.90		9 714	90.00	100.70		9.42	8.71	0.23				Потреб. усл.			
Мечел БО-1	5 000 R	8.10	11.05.12		09.11.12		8.5	99.76		4 002	99.65	99.76		8.57	7.84	0.64				/B1/	МГД		
Мечел БО-2	5 000 R	9.75	13.03.12		12.03.13		12.6				100.20	100.70								/B1/	МГД		
Мечел БО-3	5 000 R	9.75	25.04.12		24.04.13		14.0				99.05	100.56								/B1/	МГД		
Мечел БО-4	5 000 R	10.25	14.08.12	11.02.14	10.02.15	23.6	35.6	100.18	(0.20)	119 999	100.18	100.38		10.39		10.15	1.66			/B1/	МГД		
Мечел-02	5 000 R	7.40	13.06.12		12.06.13		15.6	97.60		668	97.60	98.20			9.58	7.41	1.14				/B1/	МГД	
Мечел-04	5 000 R	19.00	26.04.12	30.07.12	21.07.16	5.2	52.9	104.60	0.40	65 047	104.50	104.60		7.96		17.63	0.38			/B1/	МГД		
Мечел-05	5 000 R	12.50	17.04.12	19.10.12	09.10.18	7.9	79.6				102.50	102.86								/B1/	МГД		
Мечел-13	5 000 R	10.00	06.03.12	03.09.15	25.08.20	42.3	102.1				96.10	102.90								/B1/	МГД		
Мечел-14	5 000 R	10.00	06.03.12	03.09.15	25.08.20	42.3	102.1	97.61		10 003	94.46	98.60		11.11		9.03	2.62			/B1/	МГД		
Мечел-15	5 000 R	8.25	21.08.12	20.02.14	09.02.21	23.9	107.6				96.00	99.00								/B1/	МГД		
Мечел-16	5 000 R	8.25	21.08.12	20.02.14	09.02.21	23.9	107.6	96.40	1.90	13 500	96.05	98.46		10.55		8.51	1.70			/B1/	МГД		
Мечел-17	5 000 R	8.40	07.06.12	06.06.16	27.05.21	51.5	111.2	92.60	(0.15)	127 489	92.41	94.50		10.86		8.82	3.24			/B1/	МГД		
Мечел-18	5 000 R	8.40	07.06.12	06.06.16	27.05.21	51.5	111.2	92.13		20	92.13	94.49		11.01		8.86	3.23			/B1/	МГД		
Мечел-19	5 000 R	8.40	12.06.12	09.06.16	01.06.21	51.6	111.3	89.51		25 001	89.51	92.00		11.89		9.13	3.21			/B1/	МГД		
МИА-1	220 R	10.00	24.03.12		20.09.12		6.9	100.51		296	100.51	105.99			9.34	9.47	0.51			/Ba2/	Финансы		
МИА-4	2 000 R	7.35	05.04.12	18.10.12	01.10.15	7.8	43.3													/Ba2/	Финансы		
МИА-5	2 000 R	7.90	19.04.12	25.07.13	17.07.14	17.0	28.8				98.40									/Ba2/	Финансы		
Микоян-2	2 000 R	11.30	09.08.12	24.02.12	07.02.13	0.0	11.5				90.00										Потреб. тов.		
Миракс-4	1 444 R	17.00	17.03.12		17.09.12		6.8				20.40	39.37									отзван/отзван/	Строительство	
Мираторг БО-1	3 000 R	8.75	31.07.12	17.07.14	29.07.14	28.8	29.2															Потреб. тов.	
Мираторг-1	2 500 R	6.00	02.08.12		02.08.12		5.3				97.60	99.47										Потреб. тов.	
МКБ БО-1	3 000 R	8.50	22.08.12	01.03.13	22.02.14	12.2	24.0	97.95		16 000	98.12	98.77		10.97		8.63	0.88				V+/B1/	Финансы	
МКБ БО-4	5 000 R	8.00	15.04.12	19.10.12	15.04.14	7.9	25.7	98.66	(0.07)	106	98.05	98.75		10.38		7.73	0.57				V+/B1/	Финансы	
МКБ БО-5	5 000 R	9.20	23.06.12		23.06.14		28.0				95.10	96.00									V+/B1/	Финансы	
МКБ-5	2 000 R	7.40	25.04.12		25.04.12		2.0	99.90		30	99.90	100.05			7.93	7.12	0.16				V+/B1/	Финансы	
МКБ-6	2 000 R	9.40	07.08.12		07.08.12		5.5				97.00	100.59									V+/B1/	Финансы	
МКБ-7	2 000 R	9.76	17.07.12		14.07.15		40.7	100.31		111 982	100.20	100.90				9.57					V+/B1/	Финансы	
МКБ-8	3 000 R	9.00	11.04.12		08.04.15		37.5				96.00										V+/B1/	Финансы	
ММК БО-1	5 000 R	6.90	17.05.12		15.11.12		8.7	99.00		277	99.01				8.46	6.76	0.66				BB+/Ba3/отзван	МГД	
ММК БО-3	5 000 R	6.47	22.03.12	26.03.12	19.09.13	1.1	18.9	99.96	0.00	53 971	99.95	100.00		6.78		6.08	0.07				BB+/Ba3/отзван	МГД	
ММК БО-4	5 000 R	7.65	01.03.12		27.02.14		24.2				95.00	100.98									BB+/Ba3/отзван	МГД	
ММК БО-5	8 000 R	7.65	05.04.12		04.04.13		13.3				97.00	110.00									BB+/Ba3/отзван	МГД	
ММК БО-6	5 000 R	7.20	12.07.12		10.07.14		28.5				96.20	99.75									BB+/Ba3/отзван	МГД	
ММК БО-7	5 000 R	7.25	24.07.14		22.07.14		28.9														BB+/Ba3/отзван	МГД	
ММК БО-8	5 000 R	8.19	16.08.12	21.08.13	12.02.15	17.9	35.7				100.20	100.33									BB+/Ba3/отзван	МГД	
МОИА-3	4 000 R	7.75	14.06.12		14.06.14		27.7															Финансы	
МойБанк-3	1 500 R	10.00	07.08.12		07.08.12		5.5				98.51	100.20									/B3/	Финансы	
МойБанк-5	5 000 R	10.00	19.04.12	23.04.12	16.04.15	2.0	37.7				87.00	100.60									/B3/	Финансы	
Мосмарт-1	2 000 R		12.04.12		12.04.12		1.6				1.81	90.00										Потреб. усл.	
МособлгазФ-2	1 200 R	9.25	24.06.12		24.06.12		4.0	99.80	(0.08)	1 680	99.75	99.88			9.95	9.05	0.31					Электроэнерг.	
Моссельпром-2	1 500 R	12.25	12.04.12	20.04.12	10.04.14	1.9	25.5															Сельск. хоз.	
МоСтрансавто-1	3 225 R	11.80	19.06.12		18.12.12		9.8														/отзван	Транспорт	
Мосэнерго-2	5 000 R		23.08.12	29.02.12	18.02.16	0.2	47.9														/BB	Электроэнерг.	
Мосэнерго-3	5 000 R	10.25	01.06.12	06.12.12	28.11.14	9.4	33.2				100.01	103.60									/BB	Электроэнерг.	
МОЭК-1	6 000 R	6.35	26.04.12		25.07.13		17.0														BB+/BB	Электроэнерг.	
МП СажД-1-об	2 500 R	8.00	24.05.12		07.05.26		170.5															Потреб. усл.	
МРСК Урала-1	1 000 R	8.60	22.05.12		22.05.12		2.9															Электроэнерг.	
МРСК Юга-2	6 000 R	8.10	28.02.12		26.08.14		30.1															Электроэнерг.	
МТС-1	10 000 R	7.00	19.04.12		17.10.13		19.8				96.00	100.19										BB+/Ba2/BB	Телеком
МТС-2	10 000 R	7.75	24.04.12		20.10.15		43.9	97.50	0.08	1	96.76	97.45											

Рынок рублевых облигаций

Выпуск	Объем, млн	Купон, %	Дата			Месяцев до		Цена	Изм.	Торговый объем, шт	Котировки		Доходность, %			Дюр, лет	Рейтинг F/M/S	Сектор											
			кулона	оферты	погаш	офрт	погаш				покупка	продажа	офрт	погаш	текущ														
КОРПОРАТИВНЫЕ РУБЛЕВЫЕ ОБЛИГАЦИИ																													
Новиком-1	2 000 R	9.00	25.05.12	01.06.12	25.11.13	3.3	21.1				100.10	100.50				/B2/	Финансы												
НОК-3	1 000 R	12.50	28.02.12		26.08.14		30.1										МГД												
Номос БО-1	5 000 R	7.00	24.02.12	28.02.12	24.02.14	0.2	24.1									BB/Ba3/	Финансы												
Номос БО-2	5 000 R	8.00	18.04.12	22.04.13	18.10.14	13.9	31.8				99.47	99.63				BB/Ba3/	Финансы												
Номос-09	5 000 R	6.25	15.06.12	20.06.12	14.06.13	3.9	15.7	99.44		9	99.47	99.64	8.16	6.16	0.29	BB/Ba3/	Финансы												
Номос-11	5 000 R	7.40	04.07.12	09.07.12	02.07.14	4.5	28.3	99.81	(0.01)	37 501	99.77	100.00	8.00		7.28	0.34	BB/Ba3/	Финансы											
Номос-12	5 000 R	8.50	24.08.12	28.08.13	28.08.17	18.1	66.2										BB/Ba3/	Финансы											
НорНикель БО-3	15 000 R	7.00	31.07.12		30.07.13		17.2	99.50		3 000	99.35	99.60		7.49	6.96	1.29	BB+/Ba2/BBB-	МГД											
НотаБ-1	1 000 R	11.00	15.08.12	20.02.13	12.02.14	11.9	23.7										/B3/	Финансы											
НПК-1	2 250 R	9.25	13.04.12	12.10.12 C	10.07.15	7.6	40.5	98.80	0.27	50 000	98.15	100.00	11.82	10.34	9.08	0.51		Транспорт											
НПО Сатурн-3	3 500 R	8.00	06.06.12	06.12.12	06.06.14	9.4	27.4				2.02							Машиностр. и пр.											
НФК Банк БО-1	2 000 R	10.00	15.04.12	18.10.12	15.04.14	7.8	25.7	98.81	0.02	4 479	98.81		12.22		9.58	0.55		/B3/B	Финансы										
ОАК-1	46 280 R	8.00	13.03.12		17.03.20		96.8												Машиностр. и пр.										
ОбКондитер-1	3 000 R	10.75	16.05.12		16.05.12		2.7											B//	Потреб. тов.										
ОбКондитер-2	3 000 R	10.50	18.04.12	20.04.12	17.04.13	1.9	13.8											B//	Потреб. тов.										
Оборонпром-1	21 091 R	8.00	20.04.12		24.04.20		98.1												Машиностр. и пр.										
ОГКБ-1	5 000 R	7.25	19.04.12		19.04.12		1.8												Электроэнерг.										
ОИЖК-2	1 500 R	11.00	14.08.12		07.02.17		59.5												Финансы										
ОМЗ-6	1 600 R	8.25	01.06.12		31.05.13		15.2												//B-	Машиностр. и пр.									
Открытие-01	5 000 R	9.00	17.04.12		14.10.14		31.7													Финансы									
Открытие-02	5 000 R	10.75	28.06.12	31.12.13	22.12.16	22.3	58.0													Финансы									
ОТП Банк БО-1	5 000 R	7.95	31.07.12		29.07.14		29.2													BB/Ba2/	Финансы								
ОТП Банк БО-3	4 000 R	10.50	03.05.12	03.11.12	30.10.14	8.4	32.2	101.30	0.17	52 000	101.20	101.40	8.63		9.90	0.62				BB/Ba2/	Финансы								
ОТП Банк-2	2 500 R	8.25	27.03.12		25.03.14		25.0	96.77	0.05	82	93.00			10.23	8.00	1.72				BB/Ba2/	Финансы								
Первобанк БО-1	1 500 R	8.10	25.04.12	02.05.12	24.04.13	2.3	14.0					100.53								/B3/	Финансы								
Первобанк БО-2	1 500 R	8.50	12.04.12	18.10.12	10.04.14	7.8	25.5	99.46		98 206	99.35	99.50	9.54		8.12	0.56				/B3/	Финансы								
Петрокоммерц-5	5 000 R	12.75	19.06.12	24.12.12	21.12.14	10.0	33.9				103.60	103.90								/Ba3/B+	Финансы								
Петрокоммерц-6	3 000 R	7.75	22.08.12		22.08.12		6.0	100.00		50 000		100.15		7.85	7.70	0.46				/Ba3/B+	Финансы								
Петрокоммерц-7	3 000 R	7.00	22.08.12		22.08.12		6.0													/Ba3/B+	Финансы								
ПИА АИЖК-1	688 R	6.94	15.05.12		15.02.39		324.0				99.70	100.15								/Ba1/	Финансы								
Полипласт-2	800 R	12.25	13.03.12	14.09.12	11.03.14	6.7	24.6	99.70	0.30	25 202	99.12	99.70	13.13		11.07	0.46						Хим. пром.							
ПочтаРос	7 000 R	8.25	27.03.12	28.03.14	22.03.16	25.1	49.0				99.10	99.39										Потреб. усл.							
ПромсвБ БО-2	5 000 R	8.75	22.08.12	28.02.13	18.02.15	12.2	35.9	100.00		5 000 000			8.92		8.70	0.90						BB-/Ba2/отзван	Финансы						
ПромсвБ БО-3	5 000 R	8.60	07.08.12		04.02.14		23.4				97.94	98.95										BB-/Ba2/отзван	Финансы						
ПромсвБ БО-4	5 000 R	8.75	22.08.12	28.02.13	18.02.15	12.2	35.9	100.00		5 000 000			8.92		8.70	0.90							BB-/Ba2/отзван	Финансы					
ПромсвБ-5	4 500 R	7.75	17.05.12		17.05.12		2.8	100.00	0.00	2 751	99.65	100.00		7.72	7.50	0.22							BB-/Ba2/отзван	Финансы					
ПромсвБ-6	5 000 R	8.25	18.06.12		17.06.13		15.8				98.50	99.69											BB-/Ba2/отзван	Финансы					
ПромТрактор-3	5 000 R	11.25	25.07.12		24.07.13		17.0				95.01	95.95											Машиностр. и пр.						
ПротонФ-1	1 000 R	9.00	12.06.12		12.06.12		3.6																Машиностр. и пр.						
ПрофМедиа-1	3 000 R	10.50	19.07.12	23.07.13	16.07.15	17.0	40.7	99.81	0.15	118	99.00	99.89	10.89		10.34	1.20							/B+	Медиа					
Разгуляй БО-16	3 000 R	12.00	09.05.12	14.11.12	07.05.14	8.7	26.4	99.30		4 743	99.20	100.00	13.36		11.52	0.60									Сельск. хоз.				
Разгуляй-3	3 000 R	17.00	16.03.12		16.03.12		0.7				99.50	100.48													Сельск. хоз.				
Разгуляй-4	3 000 R		23.05.12		22.05.13		14.9	94.00		11	85.00	93.99														Сельск. хоз.			
Разгуляй-5	2 000 R	0.00	25.04.12		23.10.13		20.0																			Сельск. хоз.			
Райффайзен БО-7	5 000 R	7.50	30.05.12		27.11.13		21.1				98.10	101.75														BBB+/Ba3/BBB	Финансы		
Райффайзен-4	10 000 R	8.75	05.06.12		03.12.13		21.3				100.00	100.40														BBB+/Ba3/BBB	Финансы		
РГС Б-3	2 000 R	9.50	28.02.12	01.03.12	31.08.14	0.2	30.2																			/B2/	Финансы		
РГС Б-4	3 000 R	8.75	30.06.12	03.07.13	03.07.15	16.3	40.3				98.11	99.74														/B2/	Финансы		
Ремлутмаш-1	2 300 R	8.50	26.04.12		20.10.16		55.9																				Машиностр. и пр.		
РенКап БО-3	3 000 R	9.90	05.08.12	12.08.13	05.08.14	17.6	29.4																				B/B3/B	Финансы	
РенКап-2	3 000 R	10.50	04.04.12		04.04.12		1.3	100.22	0.32	6 960	100.16	100.30		8.29	9.83	0.11											B/B3/B	Финансы	
РенКап-3	4 000 R	9.25	06.06.12		06.06.12		3.4	100.19	0.09	200	100.10	100.26		8.57	8.97	0.26											B/B3/B	Финансы	
РЖД БО-1	15 000 R	9.40	06.06.12		05.12.12		9.4	101.67	0.00	52 002	101.75	101.93		7.24	8.98	0.71											BBB/Baa1/BBB	Транспорт	
РЖД-07	5 000 R	7.55	09.05.12		07.11.12		8.5	100.30	(0.07)	10 000	100.36	100.53		7.18	7.27	0.65											BBB/Baa1/BBB	Транспорт	
РЖД-09	15 000 R	6.90	16.05.12		13.11.13		20.7	98.76		5	98.55	99.80		7.81	6.78	1.51											BBB/Baa1/BBB	Транспорт	
РЖД-10	15 000 R	15.00	08.03.12		06.03.14		24.4	114.47	0.22	2 674	114.18	114.48		7.33	11.53	1.62											BBB/Baa1/BBB	Транспорт	
РЖД-11	15 000 R	7.80	23.05.12		18.11.15		44.8				98.00	99.70																BBB/Baa1/BBB	Транспорт
РЖД-12	15 000 R	0.10	24.05.12		16.05.19		86.8				97.66	98.20																BBB/Baa1/BBB	Транспорт
РЖД-13	15 000 R	0.10	08.03.12		06.03.14		24.4				99.41	100.35																BBB/Baa1/BBB	Транспорт
РЖД-14	15 000 R	9.98	10																										

Рынок рублевых облигаций

Выпуск	Объем, млн	Купон, %	Дата			Месяцев до		Цена	Изм.	Торговый объем, шт	Котировки		Доходность, %			Дюр, лет	Рейтинг F/M/S	Сектор	
			купона	оферты	погаш	офрт	погаш				покупка	продажа	офрт	погаш	текущ				
КОРПОРАТИВНЫЕ РУБЛЕВЫЕ ОБЛИГАЦИИ																			
РосТелеком-01	2 000 R	6.60	09.08.12		08.08.13		17.5									//BB+	Телеком		
РосТелеком-03	600 R	8.50	13.03.12		13.03.12		0.6	99.07	0.53	3	99.04			27.36	7.85	0.04	//BB+	Телеком	
РосТелеком-04	2 000 R	6.50	04.04.12		03.04.13		13.3				100.61					//BB+	Телеком		
РосТелеком-05	400 R	7.60	30.05.12		30.05.12		3.2	97.39		2	96.04			18.52	7.59	0.23	//BB+	Телеком	
РосТелеком-06	2 000 R	7.80	30.05.12		30.05.12		3.2					100.65				//BB+	Телеком		
РосТелеком-08	2 400 R	6.65	06.03.12		03.09.13		18.3					100.49				//BB+	Телеком		
РосТелеком-10	3 000 R		22.05.12		21.05.13		14.9									//BB+	Телеком		
РосТелеком-11	3 000 R	11.70	02.05.12		24.07.19		89.0	102.16	(0.09)	83 104	102.09	102.15		11.70	11.21	4.14	//BB+	Телеком	
РосТелеком-13	2 000 R	6.50	18.04.12		17.10.12		7.8									//BB+	Телеком		
РСГ-1	3 000 R	10.75	21.03.12	25.12.12	18.06.14	10.1	27.8	98.97	(0.03)	5 601	98.90	99.00	12.59	10.28	0.70		Строительство		
РСХБ БО-1	5 000 R	7.20	29.02.12	31.08.12	28.08.13	6.2	18.1	99.80		10 000	99.66	99.85	7.70	5.98	0.46	BBB/Baa1/	Финансы		
РСХБ БО-2	5 000 R	8.20	07.08.12	08.08.13	03.02.15	17.5	35.4			59 000	100.00	100.30				BBB/Baa1/	Финансы		
РСХБ БО-3	5 000 R	8.20	09.08.12	12.08.13	05.02.15	17.6	35.4				100.00	100.20				BBB/Baa1/	Финансы		
РСХБ БО-5	10 000 R	7.20	29.02.12	30.08.12	28.08.13	6.2	18.1	99.84		50 000	99.70	99.85	7.62	5.97	0.47	BBB/Baa1/	Финансы		
РСХБ БО-6	10 000 R	6.60	01.05.12	04.05.12	29.10.13	2.3	20.2	99.85	0.00	50 001	99.85	99.95	7.37	6.38	0.18	BBB/Baa1/	Финансы		
РСХБ-03	10 000 R	9.25	16.08.12	17.02.14	09.02.17	23.8	59.6					102.00				BBB/Baa1/	Финансы		
РСХБ-04	10 000 R	7.50	04.04.12		27.09.17		67.2				100.00					BBB/Baa1/	Финансы		
РСХБ-05	10 000 R	8.75	05.06.12	04.12.13	27.11.18	21.4	81.2	100.85	0.05	296 004	100.75	100.95	8.37	8.43	1.53	BBB/Baa1/	Финансы		
РСХБ-06	5 000 R	7.80	17.08.12	19.08.14	09.02.18	29.9	71.6					100.00				BBB/Baa1/	Финансы		
РСХБ-07	5 000 R	6.85	12.06.12	12.06.13	05.06.18	15.6	75.4				98.50	98.75				BBB/Baa1/	Финансы		
РСХБ-08	5 000 R	10.10	24.05.12	26.11.12	14.11.19	9.1	92.7				101.75	101.97				BBB/Baa1/	Финансы		
РСХБ-09	5 000 R	10.10	24.05.12	26.11.12	14.11.19	9.1	92.7				101.25	102.00				BBB/Baa1/	Финансы		
РСХБ-10	5 000 R	9.00	08.08.12	08.02.13	29.01.20	11.5	95.2	101.11		1 685	101.00	101.16	7.89	8.82	0.87	BBB/Baa1/	Финансы		
РСХБ-11	5 000 R	9.00	09.08.12	11.02.13	30.01.20	11.6	95.3			20 000	101.00	101.30				BBB/Baa1/	Финансы		
РСХБ-12	5 000 R	7.70	12.07.12	13.07.15	01.07.21	40.6	112.3	97.18	(0.12)	108 777	97.10	97.47	8.86	7.80	2.76	BBB/Baa1/	Финансы		
РСХБ-13	5 000 R	7.70	13.07.12	14.07.15	02.07.21	40.7	112.3	97.05		80 000	95.50	97.50	8.90	7.81	2.76	BBB/Baa1/	Финансы		
РСХБ-14	10 000 R	7.70	10.07.12	08.07.15	29.06.21	40.5	112.2	97.35	0.15	251 440	95.50	97.35	8.80	7.78	2.76	BBB/Baa1/	Финансы		
РСХБ-15	10 000 R	8.75	08.05.12	07.11.13	26.10.21	20.5	116.2	101.09	0.19	113 638	100.10	101.10	8.19	8.33	1.46	BBB/Baa1/	Финансы		
РТК Лизинг БО-1	825 R	11.50	07.08.12	14.08.12	06.08.13	5.7	17.4	99.36	0.06	1 659	99.33	99.50	13.30	11.45	0.40		Финансы		
РТК-3	5 000 R	11.00	19.01.15	25.01.15	04.01.27	35.1	178.5										Финансы		
РУСАЛ Братск-7	15 000 R	8.30	01.03.12	03.03.14	22.02.18	24.3	72.0	95.10	0.15	2 548	94.90	95.10	11.37	7.33	1.63		МГД		
РУСАЛ Братск-8	15 000 R	8.50	16.04.12	15.04.15	05.04.21	37.7	109.4				93.40	94.00					МГД		
РусГидро-01	10 000 R	8.00	23.04.12	22.04.16	12.04.21	50.0	109.7				98.26	98.90				BB+/отзван/BB+	Электрэнерг.		
РусГидро-02	10 000 R	8.00	23.04.12	22.04.16	12.04.21	50.0	109.7				98.79	99.00				BB+/отзван/BB+	Электрэнерг.		
РусскиеМасла-2	1 000 R	1.00	29.03.12		29.03.12		1.2										Потреб. тов.		
РусскоеМоре-1	2 000 R	12.00	15.03.12		14.06.12		3.7	100.10		2 610	100.03	100.10		12.04	11.19	0.27		Потреб. тов.	
РусСтанд БО-1	5 000 R	11.00	11.05.12	16.11.12	07.11.14	8.8	32.5	101.70	0.01	256 734	101.56	101.64	8.59	10.36	0.63		В+/Ва3/В+	Финансы	
РусСтанд-8	5 000 R	7.75	13.04.12		13.04.12		1.6	99.99	0.04	158 504	99.98	100.02		7.70	7.39	0.13		В+/Ва3/В+	Финансы
РусфинБ БО-01	4 000 R	7.15	04.07.12	09.07.13	04.07.14	16.5	28.3				98.30	98.50					/Ваа3/отзван	Финансы	
РусфинБ-08	2 000 R	7.70	19.03.12	24.09.12	14.09.15	7.0	42.7					100.00					/Ваа3/отзван	Финансы	
РусфинБ-09	2 000 R	7.70	20.03.12	25.09.12	15.09.15	7.1	42.7	99.94	0.04	34 001	99.99	99.99	7.90	7.18	0.51		/Ваа3/отзван	Финансы	
РусфинБ-10	2 000 R	7.90	15.05.12	19.11.13	10.11.15	20.9	44.6	99.30		12 000	99.30	99.30	8.49	7.69	1.49		/Ваа3/отзван	Финансы	
РусфинБ-11	2 000 R	7.90	16.05.12	20.11.13	11.11.15	20.9	44.6	99.30	0.00	11 000	99.30	99.30	8.49	7.69	1.49		/Ваа3/отзван	Финансы	
Сахатрнфг-2	2 500 R	12.20	27.07.12		26.07.13		17.1				99.95	100.24						Нефть и газ	
СвязьБ-3	5 000 R	8.50	21.06.12	24.12.12	09.12.21	10.0	117.6					100.20					BB/B1/BB	Финансы	
Северсталь БО-1	15 000 R	7.50	20.03.12		18.09.12		6.8	99.97	(0.00)	24 822	99.98	100.00		7.64	7.00	0.52	BB-/Ba2/BB	МГД	
Северсталь БО-2	10 000 R	9.75	17.08.12		15.02.13		11.8	101.42	(0.83)	50 054	101.35	102.24		8.35	9.54	0.89	BB-/Ba2/BB	МГД	
Северсталь БО-4	5 000 R	9.75	17.08.12		15.02.13		11.8				100.00	103.00					BB-/Ba2/BB	МГД	
Севкаб-3	1 500 R	10.50	27.03.12		27.03.12		1.1											Машиностр. и пр.	
СенаторУК-1	1 500 R	10.00	18.05.12		18.05.12		2.8											Строительство	
СЭКК-3	5 000 R	11.15	20.04.12	09.10.20 C	26.09.31	103.6	235.2				100.50	101.00						Строительство	
СЭКК-4	5 000 R	11.15	20.04.12	09.10.20 C	26.09.31	103.6	235.2				100.50	101.00						Строительство	
СибирьАвиа-1	2 300 R	18.00	17.07.12		17.07.12		4.8	103.38		25	103.01	103.05		9.20	16.99	0.37		Строительство	
СибМетИнв-1	10 000 R	13.50	19.04.12	20.10.14	10.10.19	31.9	91.6			80 000	110.00	110.30					BB-/B1/В+	МГД	
СибМетИнв-2	10 000 R	13.50	19.04.12	20.10.14	10.10.19	31.9	91.6	110.04	(0.06)	847	110.00	110.29	9.33	11.56	2.05		BB-/B1/В+	МГД	
СИБУР Х-1	1 500 R	10.47	03.05.12		01.11.12		8.3											BB/Ba2/	Хим. пром.
СИБУР Х-3	30 000 R	9.25	16.03.12	21.03.12	13.03.15	0.9	36.6											BB/Ba2/	Хим. пром.
СИБУР Х-4	30 000 R	7.30	16.03.12	17.09.12	13.03.15	6.8	36.6											BB/Ba2/	Хим. пром.
СИБУР Х-5	30 000 R	8.00	16.03.12	18.03.13	13.03.15	12.8	36.6											BB/Ba2/	Хим. пром.
Синергия БО-1	3 000 R	9.75	05.04.12	06.10.12	03.10.13	7.4	19.3				100.01	101.20						В/	Потреб. тов.
Синергия-3	2 500 R	8.00	20.08.12		18.08.14		29.8											В/	Потреб. тов.
СистемаАФК-1	6 000 R	9.75	08.03.12		07.03.13		12.4	101.44		1 915	101.93	102.60		8.41	8.59	0.90		BB-/Ba3/BB	Телеком
СистемаАФК-2	20 000 R	14.75	14.08.12	17.08.12	12.08.14	5.8	29.6	103.35	(0.00)	402 728	103.33	103.40	7.51	14.14	0.44			BB-/Ba3/BB	Телеком
СистемаАФК-3	19 000 R	12.50	31.05.12	04.12.12	24.11.16	9.4	57.1	103.45	0.00	730	103.45	103.60	7.86	11.64	0.69			BB-/Ba3/BB	Телеком

Рынок рублевых облигаций

Выпуск	Объем, млн	Купон, %	Дата			Месяцев до		Цена	Изм.	Торговый объем, шт	Котировки		Доходность, %			Дюр, лет	Рейтинг F/M/S	Сектор	
			купона	оферты	погаш	офрт	погаш				покупка	продажа	офрт	погаш	текущ				
КОРПОРАТИВНЫЕ РУБЛЕВЫЕ ОБЛИГАЦИИ																			
СУЭК Финанс-1	10 000 R	9.35	06.07.12	10.07.13	26.06.20	16.5	100.1	101.28	0.15	36 058	100.11	101.25	8.48		9.05	1.20	/Ba3/	МГД	
СэтлГрупп-1	1 000 R	11.70	15.05.12		15.05.12						100.01	100.20						Строительство	
Татнефть БО-1	5 000 R	7.25	23.03.12		20.09.13						98.75	99.37					BB/Ba2/отзван	Нефть и газ	
Таттелеком-2	1 500 R	8.25	03.05.12		01.11.12												BB-/	Телеком	
ТатфондБ БО-1	2 000 R	9.50	28.06.12	05.07.12	26.12.13	4.4	22.1	99.99	(0.00)	36 375	99.85	99.98	9.60		9.29	0.32	/B2/	Финансы	
ТатфондБ БО-2	2 000 R	8.75	19.04.12	25.10.12	17.04.14	8.1	25.8				98.00	99.30					/B2/	Финансы	
ТатфондБ БО-3	2 000 R	12.25	31.05.12	05.12.12	27.11.14	9.4	33.1	101.20	0.01	33 004	101.00	101.25	10.76		11.66	0.67	/B2/	Финансы	
ТатфондБ БО-4	3 000 R	11.25	21.08.12	26.02.13	17.02.15	12.1	35.8	100.22	0.22	1 307 078	100.18	100.21	11.26		11.13	0.87	/B2/	Финансы	
ТатфондБ-5	2 000 R	8.50	21.03.12		21.03.12			100.00	(0.04)	500	99.74	100.04		8.21	7.91	0.07	/B2/	Финансы	
ТатфондБ-6	2 000 R	8.75	28.02.12	05.03.12	26.02.13	0.4	12.1										/B2/	Финансы	
ТатфондБ-7	1 000 R	10.00	15.06.12		14.12.12						100.35	100.40					/B2/	Финансы	
ТВЗ БО-1	2 000 R	6.50	13.06.12		12.06.13													Машиностр. и пр.	
ТГК1-1	4 000 R	8.50	13.03.12	15.03.12	11.03.14	0.7	24.6	100.09	0.04	22 335	100.01	100.10	6.38		7.77	0.05		Электроэнерг.	
ТГК1-2	5 000 R	6.70	03.07.12	09.07.13	01.07.14	16.5	28.2				97.25	98.80						Электроэнерг.	
ТГК1-3	2 000 R	10.30	26.06.12		14.12.21						90.00							Электроэнерг.	
ТГК2 БО-1	5 000 R	9.00	20.03.12		17.09.13						94.04	97.00					ССС/	Электроэнерг.	
ТГК5-1	5 000 R	8.75	13.04.12	18.10.13	06.10.17	19.8	67.5	100.10		207 758	99.17	99.25	8.84		8.31	1.39		Электроэнерг.	
ТГК6-1	5 000 R	8.30	01.03.12	02.09.13	24.08.17	18.3	66.0											Электроэнерг.	
ТГК9-1	7 000 R	8.10	13.08.12	15.08.13	07.08.17	17.7	65.5	99.19	0.44	82 000	98.50	98.70	8.87		8.10	1.30		Электроэнерг.	
Теле2 СП6-1	5 000 R	8.40	22.06.12	22.06.16	11.06.21	52.0	111.6	96.70	0.22	50 000	96.00	97.14	9.55		8.49	3.33		Телеком	
Теле2 СП6-2	5 000 R	8.40	22.06.12	22.06.16	11.06.21	52.0	111.6	96.70	0.58	250	96.04	96.90	9.55		8.49	3.33		Телеком	
Теле2 СП6-3	3 000 R	8.40	22.06.12	22.06.16	11.06.21	52.0	111.6	96.00	(0.46)	2 172	96.00	96.70	9.77		8.55	3.32		Телеком	
Теле2 СП6-4	3 000 R	8.90	13.08.12	13.02.14	31.01.22	23.7	119.3											Телеком	
Теле2 СП6-5	4 000 R	8.90	13.08.12	13.02.14	31.01.22	23.7	119.3											Телеком	
ТехНиколь БО-1	1 500 R	13.50	14.03.12		11.09.13													Строительство	
ТехНиколь БО-2	2 500 R	13.00	22.03.12	24.09.12	19.09.13	7.0	18.9											Строительство	
ТехНиколь-2	3 000 R	13.50	07.03.12		07.03.12						99.91	100.20						Строительство	
Технокабель-1	1 000 R	0.00	28.02.12		28.02.12													Машиностр. и пр.	
ТК Финанс БО-1	500 R	10.50	27.06.12		25.06.14													Транспорт	
ТК Финанс БО-2	500 R	10.50	27.06.12		25.06.14													Транспорт	
ТКБ-2	1 800 R	8.15	20.03.12	24.09.12	15.03.16	7.0	48.7	99.95		11 500	99.75	99.98	8.35		7.59	0.51	/B1/	Финансы	
ТКС Б БО-1	1 600 R	14.22	23.03.12		20.09.13						101.27	0.27	507		101.22	101.48		/B1/	Финансы
ТКС Б БО-2	1 500 R	16.50	29.05.12		26.11.13						104.29	0.50	35 927		104.17	104.30		B/B2/	Финансы
ТКС Б БО-3	1 500 R	14.00	21.08.12	22.08.12	18.02.14	6.0	23.9	100.39	0.12	87 145	100.41	100.49	13.51		100.41	100.49		B/B2/	Финансы
ТКС Б-2	1 400 R	20.00	27.07.12		28.07.13			109.17	0.30	271	109.01	109.10		13.12	17.95	1.15	B/B2/	Финансы	
ТМК БО-1	5 000 R	8.85	24.04.12		22.10.13						96.76	100.48					/B1/B+	МГД	
ТрансАэро-1	3 000 R	11.85	25.04.12	03.05.12	23.10.13	2.3	20.0	100.15	(0.05)	30 960	100.10	100.20	10.83		11.21	0.16		Транспорт	
ТрансКонт-1	3 000 R	9.50	28.02.12		26.02.13													Транспорт	
ТрансКонт-2	3 000 R	8.80	07.06.12		04.06.15						96.00							Транспорт	
ТрансКредБ БО-1	5 000 R	7.80	17.05.12		17.11.13						98.60	99.29					/Ba1/BBB-	Финансы	
ТрансКредБ-2	3 000 R	6.90	12.06.12		12.06.12						99.51	100.20					/Ba1/BBB-	Финансы	
ТрансКредБ-5	3 000 R	7.90	11.08.12		12.08.13			100.16	0.55	200 002	99.10	99.70		7.91	7.82	1.31	/Ba1/BBB-	Финансы	
ТрансКредБ-6	4 000 R	8.25	19.04.12		17.04.14			99.35	1.10	2 360	99.00	100.00		8.75	7.93	1.80	/Ba1/BBB-	Финансы	
ТрансКредФ-1	1 500 R	12.00	11.06.12		11.06.12													Финансы	
ТрансКредФ-2	1 500 R	12.00	03.05.12		01.11.12													Финансы	
ТрансМашХ БО-1	3 000 R	6.50	26.07.12		23.01.14													Машиностр. и пр.	
Транснефть-1	35 000 R	10.00	21.05.12	20.05.15	13.05.19	38.9	86.7				100.00	110.05					/Ba1/BBB	Нефть и газ	
Транснефть-2	35 000 R	9.75	09.10.12	08.10.15	01.10.19	43.5	91.3										/Ba1/BBB	Нефть и газ	
Транснефть-3	65 000 R	10.15	26.09.12	26.09.15	18.09.19	43.1	90.9	109.62	0.42	500 125	109.00	109.73	6.99		8.88	2.89	/Ba1/BBB	Нефть и газ	
ТрансФинМ БО-12	500 R	8.50	29.02.12		27.08.14													Финансы	
ТрансФинМ БО-13	500 R	8.50	29.02.12		27.08.14													Финансы	
ТрансФинМ-02	1 500 R	10.75	10.08.12		10.08.12													Финансы	
ТрансФинМ-03	1 500 R	8.50	12.07.12		10.07.14													Финансы	
ТрансФинМ-04	300 R	9.50	06.06.12	14.12.12	03.12.14	9.7	33.3											Финансы	
ТрансФинМ-05	300 R	9.50	06.06.12	14.12.12	03.12.14	9.7	33.3											Финансы	
ТрансФинМ-06	500 R	9.50	06.06.12	14.12.12	03.12.14	9.7	33.3											Финансы	
ТрансФинМ-07	500 R	9.50	06.06.12	14.12.12	03.12.14	9.7	33.3											Финансы	
ТрансФинМ-08	340 R	9.50	07.06.12	17.12.12	03.12.15	9.8	45.3											Финансы	
ТрансФинМ-09	340 R	9.50	07.06.12	17.12.12	03.12.15	9.8	45.3											Финансы	
ТрансФинМ-10	500 R	9.50	07.06.12	17.12.12	03.12.15	9.8	45.3											Финансы	
ТрансФинМ-11	500 R	9.50	07.06.12	17.12.12	03.12.15	9.8	45.3											Финансы	
ТрансФинМ-15	1 000 R	8.50	27.02.12	22.08.16	16.08.21	54.0	113.8											Финансы	
ТрансФинМ-16	1 000 R	9.70	22.05.12	27.11.14	09.11.21	33.1	116.6											Финансы	
ТрансФинМ-17	1 000 R	9.70	29.05.12	04.12.14	16.11.21	33.4	116.8											Финансы	
ТюменьЭнерго-2	2 700 R	8.70	29.03.12		29.03.12						99.20							Электроэнерг.	
УБРИР-2	2 000 R	9.50	29.04.12	05.11.12	01.05.14	8.4	26.2	98.45	0.23	5 296	98.30	98.59	12.18		9.22	0.59	отзван/В	Финансы	
УМПО-3	3 000 R	10.00	14.06.12		14.06.12						99.02	100.44						Машиностр. и пр.	
УралВагон3-1	3 000 R	9.25	14.06.12	16.12.12	07.12.17	9.8	69.5	99.50		3 363		100.30	10.08		9.05	0.71		Машиностр. и пр.	
УралВагон3-2	3 000 R	8.95																	

Рынок рублевых облигаций

Выпуск	Объем, млн	Купон, %	Дата			Месяцев до		Цена	Изм.	Торговый объем, шт	Котировки		Доходность, %			Дюр, лет	Рейтинг F/M/S	Сектор			
			кулона	оферты	погаш	офрт	погаш				покупка	продажа	офрт	погаш	текущ						
КОРПОРАТИВНЫЕ РУБЛЕВЫЕ ОБЛИГАЦИИ																					
ФСК ЕЭС-09	5 000 R	7.99	27.04.12	24.10.17	16.10.20	68.1	103.8				97.65	98.30				/Baa2/BBB	Электроэнерг.				
ФСК ЕЭС-10	10 000 R	7.75	27.03.12	25.09.15	15.09.20	43.1	102.8				98.30	99.00				/Baa2/BBB	Электроэнерг.				
ФСК ЕЭС-11	10 000 R	7.99	27.04.12	24.10.17	16.10.20	68.1	103.8				97.65	98.30				/Baa2/BBB	Электроэнерг.				
ФСК ЕЭС-13	10 000 R	8.50	03.07.12		22.06.21		112.0	98.50		3 025	98.10	99.00		8.92	8.46	6.00	/Baa2/BBB	Электроэнерг.			
ФСК ЕЭС-15	10 000 R	8.75	26.04.12	29.10.14	12.10.23	32.2	139.7	101.75	0.35	214 200	101.45	101.75	8.18	8.23	2.19	/Baa2/BBB	Электроэнерг.				
ФСК ЕЭС-18	15 000 R	8.50	11.06.12	16.06.14	27.11.23	27.7	141.2	101.02	0.04	47 846	101.01	101.20	8.14	8.20	1.94	/Baa2/BBB	Электроэнерг.				
ФСК ЕЭС-19	20 000 R	7.95	19.07.12	19.07.18	06.07.23	76.9	136.5									/Baa2/BBB	Электроэнерг.				
ХКФБ БО-1	3 000 R	9.88	24.04.12	27.04.12	22.04.14	2.1	25.9				100.30	100.35				BB-/Ba3/отзван	Финансы				
ХКФБ БО-3	4 000 R	7.90	24.04.12	25.10.13	22.04.14	20.1	25.9				98.00	98.80				BB-/Ba3/отзван	Финансы				
ХКФБ-5	4 000 R	8.50	18.04.12		17.04.13		13.8									BB-/Ba3/отзван	Финансы				
ХКФБ-6	5 000 R	7.75	13.03.12	14.12.12	10.06.14	9.7	27.6	99.90		2 500	99.30	99.80	8.08	7.26	0.72	BB-/Ba3/отзван	Финансы				
ХКФБ-7	5 000 R	9.00	26.04.12	02.05.12	23.04.15	2.3	38.0				100.20	100.30				BB-/Ba3/отзван	Финансы				
ХМ Банк-2	3 000 R	6.25	13.06.12	14.06.12	12.06.13	3.7	15.6				98.00	100.00				/Ba3/отзван	Финансы				
ЦентрИнв БО-1	1 500 R	8.40	19.06.12	19.12.12	17.06.14	9.9	27.8				99.50	100.00				/Ba3/	Финансы				
ЦентрИнв БО-5	1 000 R	8.40	19.06.12	19.12.12	17.06.14	9.9	27.8				99.50	100.00				/Ba3/отзван	Финансы				
ЦентрИнв-2	3 000 R	9.25	26.06.12	29.06.12	24.06.14	4.2	28.0				100.30	100.55				/Ba3/	Финансы				
Черизово БО-3	3 000 R	8.25	11.05.12		08.11.13		20.5	98.90		138	98.45	98.89		9.13	8.04	1.46	/B2/	Потреб. тов.			
ЧТПЗ БО-1	5 000 R	12.50	05.06.12	07.06.12	04.12.12	3.5	9.4	100.79		3 253	100.75	101.40	9.59		11.96	0.26	/отзван/	МГД			
ЧТПЗ-3	8 000 R	8.00	24.04.12	26.04.12	21.04.15	2.1	37.9				98.03					/отзван/	МГД				
ЭлемЛиз-2	2 300 R	14.00	08.03.12	11.09.12	04.09.14	6.6	30.4	100.05		500	100.22	101.99	14.54		12.68	0.45	/B-	Финансы			
Энел БО-15	4 000 R	7.50	19.06.12	21.06.12	18.06.13	3.9	15.8	100.18	0.18	104 000	100.10	100.16	6.93		7.33	0.30	/Ba3/	Электроэнерг.			
Энел БО-18	5 000 R	7.10	27.06.12		25.06.14		28.0				96.00						/Ba3/	Электроэнерг.			
ЭПЛ Даймонд НПК-1-	600 R	8.00	05.04.12		03.04.14		25.3											Потреб. тов.			
ЮниКредит БО-1	5 000 R	9.00	13.06.12	16.12.13	10.12.14	21.8	33.6	100.00		200 000	93.00		9.17		8.77	1.54	BBB+/BBB	Финансы			
ЮниКредит-1ИП	5 000 R	8.20	14.03.12		07.09.16		54.5											BBB+/BBB	Финансы		
ЮниКредит-4	10 000 R	7.00	15.05.12	16.11.12	10.11.15	8.8	44.6				98.00	101.25						BBB+/BBB	Финансы		
ЮниКредит-5	5 000 R	7.50	06.03.12	06.09.13	01.09.15	18.4	42.3				98.00	99.05						BBB+/BBB	Финансы		
ЮТЭирФ БО-1	1 500 R	12.50	27.03.12		26.03.13		13.1	103.00		215	103.01	105.98		9.88	11.56	0.93		BBB+/BBB	Транспорт		
ЮТЭирФ БО-2	1 500 R	12.50	27.03.12		26.03.13		13.1												Транспорт		
ЮТЭирФ БО-3	1 500 R	9.45	22.03.12		19.12.13		21.9					103.50							Транспорт		
ЮТЭирФ БО-4	1 500 R	9.00	28.03.12		26.03.14		25.1				91.41	97.99							Транспорт		
ЮТЭирФ БО-5	1 500 R	9.00	28.03.12		26.03.14		25.1	98.45		2 983	93.00	98.49		10.18	8.76	1.73			Транспорт		
ЮТЭирФ-5	1 500 R	9.50	26.04.12		21.07.16		52.9												Транспорт		
ЯкЭнерго БО-1	3 000 R	8.25	06.03.12		03.09.13		18.3				100.00	101.00							BB//	Электроэнерг.	
ЯкЭнерго-2	960 R	10.30	08.03.12		08.03.12		0.5				100.05	101.00								BB//	Электроэнерг.

Рынок рублевых облигаций

Выпуск	Объем, млн	Купон, %	Дата			Месяцев до		Цена	Изм.	Торговый объем, шт	Котировки		Доходность, %			Дюр, лет	Рейтинг F/M/S	Сектор
			купона	оферты	погаш	офрт	погаш				покупка	продажа	офрт	погаш	текущ			
ГОСУДАРСТВЕННЫЕ И МУНИЦИПАЛЬНЫЕ ОБЛИГАЦИИ																		
Беларусь-1	7 000 R	8.70	22.03.12		20.12.12	9.9	98.15	(0.03)	1 538	98.11	98.40		11.50	8.43	0.71	/B3/B-	Гос.	
ВолгОбл-04	300 R	7.55	15.05.12		15.05.12	2.7				99.96	100.25					BB-/B+	Муниц.	
ВолгОбл-07	400 R	9.33	12.06.12		12.06.12	3.6				98.00	100.60					BB-/BB-	Муниц.	
ВолгОбл-09	2 000 R	8.25	06.06.12		04.06.14	27.4				99.41	100.30					BB-/отзван	Муниц.	
ВолгОбл-10	3 000 R	8.00	09.05.12		04.05.16	50.4				97.50	98.45					BB-/отзван	Муниц.	
Волгоград-4	715 R	17.50	08.05.12		07.11.12	8.5				100.01	106.95					/Ba3/	Муниц.	
Волгоград-5	1 000 R	9.50	22.03.12		17.12.15	45.8										/Ba3/	Муниц.	
ВологОбл-1	2 510 R	10.65	21.03.12		14.12.16	57.7	104.30	(0.20)	50 001	104.26	104.70		9.42	9.67	2.53	отзван/Ba2/B+	Муниц.	
ВоронежОбл-4	900 R	9.00	25.06.12		25.06.12	4.0				100.35	100.62						Муниц.	
ИркОбл-31006	798 R	9.15	14.04.12		22.11.12	9.0				100.00	100.90					/BB	Муниц.	
Казань-7	1 700 R	8.75	21.03.12		17.12.14	33.8				100.00	102.00					B+//	Муниц.	
Казань-8	2 000 R	8.00	28.03.12		21.12.16	58.0										B+//	Муниц.	
КалужОбл-3	700 R	8.85	01.03.12		29.11.12	9.2										BB-/отзван	Муниц.	
КалужОбл-4	600 R	10.01	28.03.12		26.06.13	16.1				101.00						BB-/отзван	Муниц.	
КалужОбл-5	2 500 R	8.20	24.05.12		19.05.16	50.9										BB-/отзван	Муниц.	
Карелия-11	240 R	9.70	10.05.12		10.05.12	2.5				99.00	100.55					BB-/	Муниц.	
Карелия-13	2 000 R	9.71	22.03.12		18.06.15	39.8				100.55	105.00					BB-/	Муниц.	
Карелия-14	1 000 R	9.99	01.06.12		30.11.16	57.3				102.00	102.65					BB-/	Муниц.	
Коми-07	1 000 R	8.00	23.05.12		22.11.13	21.0				99.00	100.75					BB/Ba2/	Муниц.	
Коми-08	1 000 R	7.00	04.03.12		03.12.15	45.3				93.01	94.99					BB/Ba2/	Муниц.	
Коми-09	2 100 R	7.50	18.04.12		18.10.14	31.8				97.00	101.00					BB/Ba2/	Муниц.	
Коми-10	2 100 R	9.50	15.06.12		15.12.14	33.7				101.00	101.50					BB/Ba2/	Муниц.	
КострОбл-4	4 000 R	9.50	24.05.12		17.11.16	56.8										B+//	Муниц.	
Краснодар-1	1 100 R	8.50	04.07.12		03.07.13	16.3				100.50	100.90					/Ba2/	Муниц.	
КраснодКр-2	750 R	6.00	15.06.12		14.12.12	9.7										BB/Ba1/BB	Муниц.	
КраснодКр-3	4 000 R	8.30	27.03.12		27.09.14	31.1	100.27	0.17	227 775	100.00	100.54		8.12	7.77	1.76	BB/Ba1/BB	Муниц.	
КраснЯрКр-4	4 080 R	10.64	10.05.12		08.11.12	8.5				102.05	102.30					BB+/Ba2/BB+	Муниц.	
КраснЯрКр-5	9 000 R	9.50	05.06.12		29.11.16	57.2	102.03	0.03	80 000	101.85	102.10		8.38	9.04	1.91	BB+/Ba2/BB+	Муниц.	
ЛенОбл-3	1 300 R	12.00	08.06.12		05.12.14	33.4				107.00	112.89					BB/BB	Муниц.	
ЛипецОбл-6	750 R	8.98	06.06.12		05.06.13	15.4				97.20	101.29					отзван/BB	Муниц.	
Москва-39	10 000 R	8.00	21.07.12		21.07.14	28.9				92.01	100.45					BBB/Baa1/BBB	Муниц.	
Москва-44	20 000 R	8.00	24.06.12		24.06.15	40.0				98.80	99.35					BBB/Baa1/BBB	Муниц.	
Москва-45	15 000 R	8.00	27.06.12		27.06.12	4.1	100.45		1 100	100.41	100.65		6.66	7.80	0.32	BBB/Baa1/BBB	Муниц.	
Москва-48	30 000 R	8.00	11.06.12		11.06.22	123.6				90.51	91.00					BBB/Baa1/BBB	Муниц.	
Москва-49	25 000 R	8.00	14.06.12		14.06.17	63.7	96.35	(0.61)	161 001	96.50	96.99		8.07	8.10	4.10	BBB/Baa1/BBB	Муниц.	
Москва-53	15 000 R	8.00	01.03.12		01.09.13	18.3	100.05		1 600 102	99.00	100.40		7.08	6.74	1.33	BBB/Baa1/BBB	Муниц.	
Москва-54	15 000 R	8.00	05.03.12		05.09.12	6.4	100.15	(0.03)	53 502	99.75	100.32		6.84	7.06	0.48	BBB/Baa1/BBB	Муниц.	
Москва-56	20 000 R	8.00	22.03.12		22.09.16	55.0	96.56	(0.97)	200 010	97.20	97.60		8.08	7.73	3.57	BBB/Baa1/BBB	Муниц.	
Москва-60	30 000 R	15.00	28.02.12		28.11.12	9.2										BBB/Baa1/BBB	Муниц.	
Москва-61	30 000 R	15.00	03.03.12		03.06.13	15.3				109.97	110.97					BBB/Baa1/BBB	Муниц.	
Москва-62	35 000 R	14.00	08.03.12		08.06.14	27.5				111.50	112.05					BBB/Baa1/BBB	Муниц.	
Москва-63	20 000 R	15.00	10.03.12		10.12.13	21.6	114.60		50	114.42	114.60		6.48	12.00	1.49	BBB/Baa1/BBB	Муниц.	
Москва-64	40 000 R	13.00	16.05.12		16.11.15	44.8	115.90	1.06	1	115.90	116.60		7.66	10.76	2.83	BBB/Baa1/BBB	Муниц.	
Москва-66	30 000 R		23.05.12		23.11.18	81.0										BBB/Baa1/BBB	Муниц.	
МосОбл-7	16 000 R	8.00	18.04.12		16.04.14	25.7	99.50	0.20	487 619	99.25	99.72		8.41	7.68	1.81	/Ba3/отзван	Муниц.	
МосОбл-8	12 350 R	9.00	12.06.12		11.06.13	15.6	100.60	0.02	46	100.65	101.00		8.16	8.71	0.62	/Ba3/отзван	Муниц.	
МосОбл-9	13 200 R	17.90	15.03.12		15.03.12	0.7	100.71	0.06	1	100.65	100.90		5.03	15.82	0.06	/Ba3/B-	Муниц.	
НижгорОбл-4	810 R	7.75	20.05.12		17.11.12	8.8				100.11	100.50					B+//	Муниц.	
НижгорОбл-5	1 200 R	12.75	25.05.12		02.12.12	9.3				103.50	104.10					B+//	Муниц.	
НижгорОбл-6	5 000 R	8.50	05.04.12		07.10.15	43.5	98.81		100	98.81	99.75		8.97	8.13	2.11	B+//	Муниц.	
НижгорОбл-7	8 000 R	9.95	17.05.12		16.11.16	56.8	102.20	0.14	681 325	101.91	102.45		9.22	9.38	2.51	B+//	Муниц.	
ОФЗ-25065	46 000 R	12.00	28.03.12		27.03.13	13.1				106.15	106.39					BBB/Baa1/BBB	Гос.	
ОФЗ-25067	45 000 R	11.30	18.04.12		17.10.12	7.8	103.39	(0.00)	140 731	103.37	103.40		6.04	10.62	0.60	BBB/Baa1/BBB	Гос.	
ОФЗ-25068	45 000 R	12.00	22.08.12		20.08.14	29.9	111.60		511 391	111.60	111.90		6.96	10.69	2.10	BBB/Baa1/BBB	Гос.	
ОФЗ-25069	45 000 R	10.80	21.03.12		19.09.12	6.9	102.70	0.01	24 726	102.70	102.72		5.97	9.71	0.52	BBB/Baa1/BBB	Гос.	
ОФЗ-25071	80 000 R	8.10	30.05.12		26.11.14	33.1	102.45	(0.05)	50 000	102.40	102.98		7.22	7.68	2.32	BBB/Baa1/BBB	Гос.	
ОФЗ-25072	150 000 R	7.15	25.07.12		23.01.13	11.0				100.85	100.95					BBB/Baa1/BBB	Гос.	
ОФЗ-25073	150 000 R	6.85	01.08.12		01.08.12	5.3	100.43	(0.02)	12 917	100.39	100.44		5.87	6.75	0.42	BBB/Baa1/BBB	Гос.	
ОФЗ-25075	150 000 R	6.88	18.07.12		15.07.15	40.7	99.60	(0.05)	65 821	98.70	99.70		7.13	6.81	2.86	BBB/Baa1/BBB	Гос.	
ОФЗ-25076	150 000 R	7.10	15.03.12		13.03.14	24.6	100.80	(0.11)	155 000	100.75	100.85		6.77	6.52	1.77	BBB/Baa1/BBB	Гос.	
ОФЗ-25077	150 000 R	7.35	25.07.12		20.01.16	46.9	100.59	0.03	504 409	100.55	100.64		7.29	7.22	3.22	BBB/Baa1/BBB	Гос.	
ОФЗ-25078	100 000 R	6.70	08.08.12		06.02.13	11.5	100.57	0.02	2	100.50	100.65		6.14	6.60	0.89	BBB/Baa1/BBB	Гос.	
ОФЗ-25079	150 000 R	7.00	06.06.12		03.06.15	39.3	99.90	(0.04)	350 000	99.75	100.10		7.15	6.84	2.75	BBB/Baa1/BBB	Гос.	
ОФЗ-26199	44 000 R	6.10	11.04.12		11.07.12	4.6	100.10	0.00	30 325	100.08	100.12		5.91	5.93	0.36	BBB/Baa1/BBB	Гос.	
ОФЗ-26200	50 000 R	6.10	18.04.12		17.07.13	16.8				99.65						BBB/Baa1/BBB	Гос.	
ОФЗ-26201	47 000 R	6.55	18.04.12		16.10.13	19.8				100.10						BBB/Baa1/BBB	Гос.	
ОФЗ-26202	40 000 R	11.20	21.03.12		17.12.14	33.8	111.17	0.02	163 837	111.10	111.25		6.97	9.55	2.28	BBB/Baa1/BBB	Гос.	
ОФЗ-26203	150 000 R	6.90	08.08.12		03.08.16	53.4	98.78	(0.10)	881 052	96.85	98.90		7.35	6.92	3.63	BBB/Baa1/BBB	Гос.	

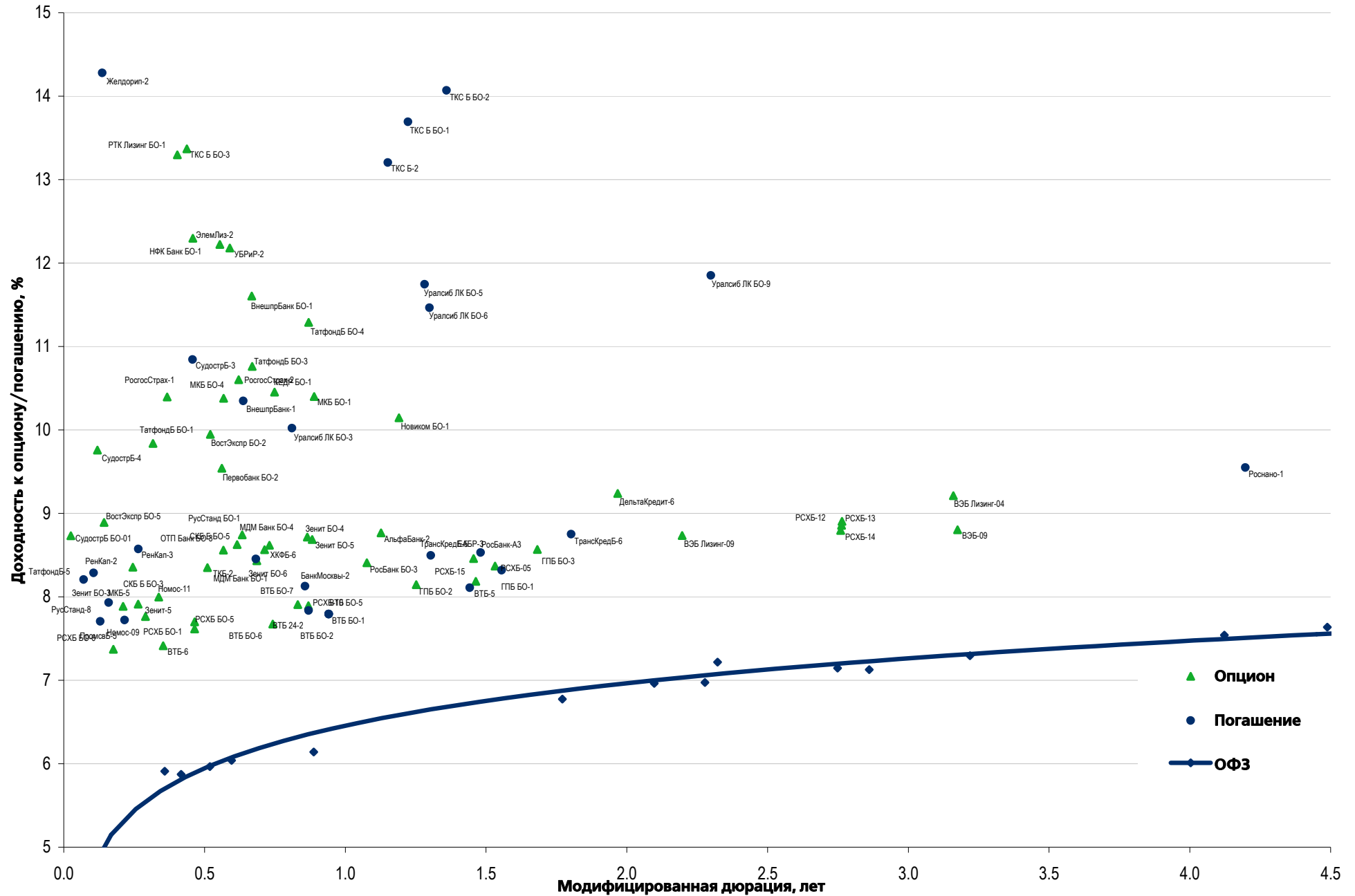
Рынок рублевых облигаций

Выпуск	Объем, млн	Купон, %	Дата			Месяцев до		Цена	Изм.	Торговый объем, шт	Котировки		Доходность, %			Дюр, лет	Рейтинг F/M/S	Сектор
			купона	оферты	погаш	офрт	погаш				покупка	продажа	офрт	погаш	текущ			
ГОСУДАРСТВЕННЫЕ И МУНИЦИПАЛЬНЫЕ ОБЛИГАЦИИ																		
СПетербург-1	10 000 R	7.76	24.05.12		19.11.15		44.9				97.00	102.00					BBB/Baa1/BBB	Муниц.
ТверОбл-09	3 000 R	12.50	15.03.12		12.06.14		27.6				100.03	107.00					//B+	Муниц.
ТверОбл-10	3 000 R	8.50	20.03.12		15.12.15		45.7				98.01	98.46					//B+	Муниц.
Томск-3	800 R	10.63	26.03.12		23.06.14		28.0	101.60	0.00	75	101.45	101.59	9.18	9.98	1.20			Муниц.
ТомскОбл-5	700 R	7.00	17.06.12		17.12.12		9.8				100.40	100.80					//BB-	Муниц.
ТомскОбл-7	1 000 R	12.00	27.02.12		27.11.13		21.1										//BB-	Муниц.
Удмуртия-2	2 500 R	8.40	15.07.12		15.07.12		4.7	100.36	(0.04)	21 000	100.25	100.40	7.50	8.24	0.37		BB+/Ba1/	Муниц.
Удмуртия-4	2 000 R	8.60	25.05.12		25.11.15		45.1				100.40	100.70					BB+/Ba1/	Муниц.
Удмуртия-5	2 000 R	10.15	31.05.12		24.11.16		57.1	103.93	0.04	341 002	103.87	104.00	9.00	9.45	2.75		BB+/Ba1/	Муниц.
Уфа-1	750 R	9.00	26.06.12		24.12.13		22.0				100.00	103.25					//BB-	Муниц.
Хакасия-1	1 200 R	8.20	23.05.12		25.08.13		18.0				99.25	101.25					BB-/	Муниц.
ХМАО-7	2 000 R	10.40	21.06.12		20.12.12		9.9				102.40	103.40					/Baa3/BBB-	Муниц.
ХМАО-8	2 000 R	10.80	21.06.12		19.12.13		21.9				104.80	105.80					/Baa3/BBB-	Муниц.
Чувашия-6	1 000 R	7.24	17.04.12		17.04.12		1.8	100.00	0.00	9	99.97	100.10	7.27	7.06	0.14		/Ba2/	Муниц.
Чувашия-7	800 R	8.91	06.03.12		04.06.13		15.4				100.71	101.50					/Ba2/	Муниц.
Чувашия-8	1 000 R	7.75	14.03.12		15.06.14		27.7				98.00	101.65					/Ba2/	Муниц.
Якутия-1	1 500 R	7.95	12.04.12		11.04.13		13.6	100.00	(0.35)	10	99.76	100.45	8.14	7.72	0.57		BB+/отзван/BB	Муниц.
Якутия-2	1 750 R	7.80	19.04.12		17.04.14		25.8				99.90	100.50					BB+/отзван/BB	Муниц.
Якутия-3	2 500 R	7.95	22.05.12		20.05.16		50.9	98.50	0.00	200	98.75	99.50	8.72	7.98	2.82		BB+/отзван/BB	Муниц.
Якутия-9	2 000 R	9.75	22.03.12		19.09.13		18.9				101.95	102.10					BB+/отзван/BB	Муниц.
ЯрОбл-09	3 000 R	8.25	17.05.12		16.05.13		14.7				99.50	103.15					BB-/	Муниц.
ЯрОбл-10	3 000 R	8.00	17.04.12		15.04.14		25.7				98.71	99.45					BB-/	Муниц.

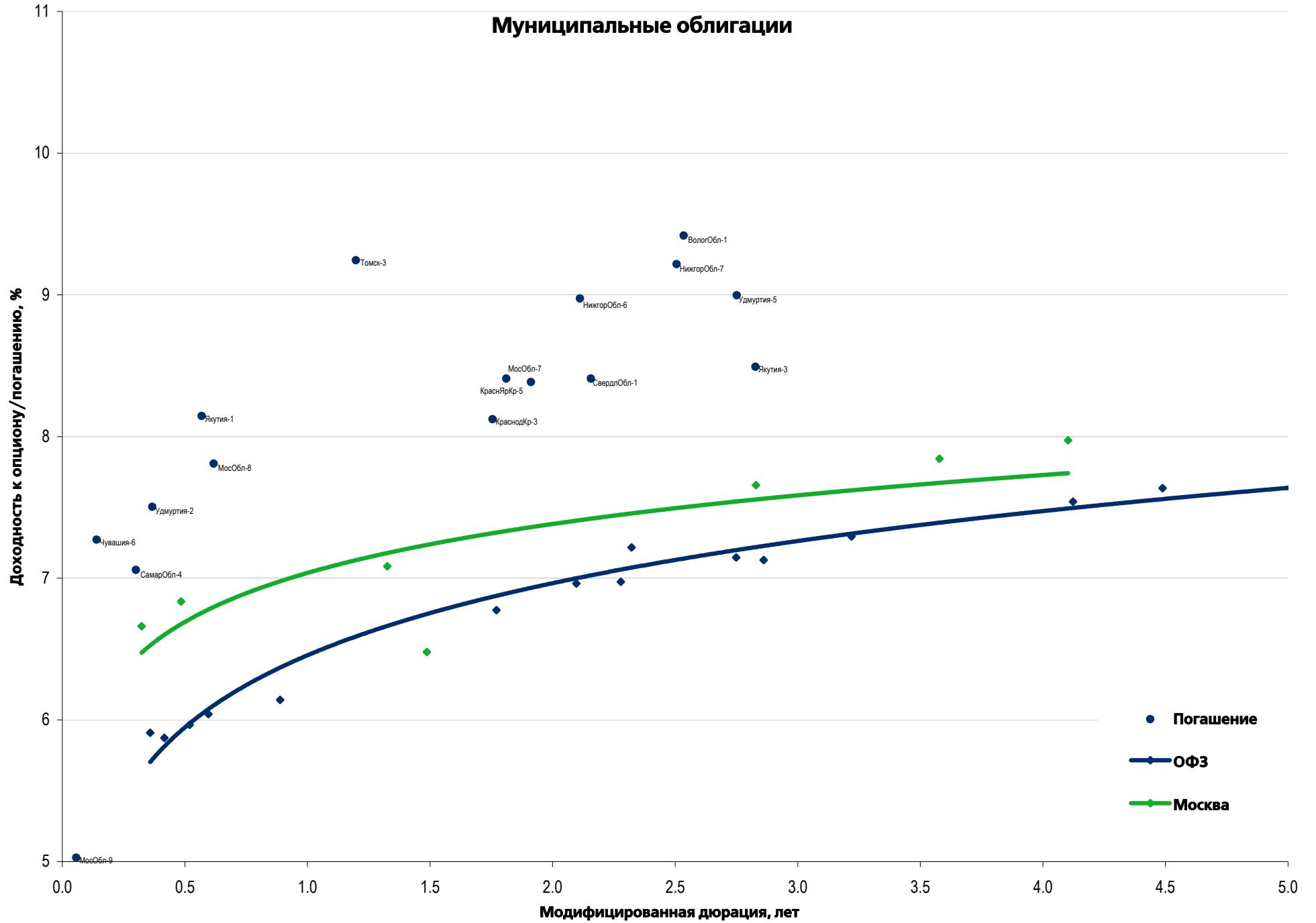
Рынок еврооблигаций

Выпуск	Объем, млн	Купон, %	Дата			Месяцев до		Цена	Изм.	Торговый объем, шт	Котировки		Доходность, %			Дюр, лет	Рейтинг F/M/S	Сектор
			купона	оферты	погаш	офрт	погаш				покупка	продажа	офрт	погаш	текуц			
ЕВРООБЛИГАЦИИ																		
AkBars '12	280 \$	10.25	03.06.12		03.12.12		9.3	104.20	(0.00)		103.97	104.43		4.67	9.63	0.74	BB/B1/	Финансы
AlfaBank '12	500 \$	8.20	25.06.12		25.06.12		4.0	101.89	0.06		101.63	102.14		2.69	8.08	0.33	BB+/Ba1/BB	Финансы
AlfaBank '13	400 \$	9.25	24.06.12		24.06.13		16.0	106.54	(0.00)		106.14	106.93		4.16	8.56	1.25	BB+/Ba1/BB	Финансы
AlfaBank '15	600 \$	8.00	18.03.12		18.03.15		36.8	105.07	0.18		104.65	105.48		6.16	7.37	2.62	BB+/Ba1/BB	Финансы
AlfaBank '17 02	300 \$		22.08.12		22.02.17		60.0	93.18	0.04		92.28	94.08					BB/Ba2/B+	Финансы
AlfaBank '17 09	1000 \$	7.88	25.03.12		25.09.17		67.1	102.59	0.18		102.18	103.00		7.30	7.44	4.34	BB+/Ba1/BB	Финансы
AlfaBank '21	1000 \$	7.75	28.04.12		28.04.21		110.2	98.75	0.05		98.29	99.21		7.94	7.66	6.31	BB+/Ba1/BB	Финансы
AllianceOil '15	350 \$	9.88	11.03.12		11.03.15		36.6	105.29	(0.00)		104.89	105.70		7.89	9.00	2.51	B+/B+	Нефть и газ
Alrosa '14	500 \$	8.88	17.05.12		17.11.14		32.8	109.77	(0.08)		109.41	110.12		5.00	7.91	2.39	B+/Ba3/BB-	МГД
Alrosa '20	1000 \$	7.75	03.05.12		03.11.20		104.4	106.31	(0.12)		105.95	106.68		6.78	7.21	6.21	BB-/Ba3/BB-	МГД
BoM '13	500 \$	7.34	13.05.12		13.05.13		14.6	103.92	(0.05)		103.64	104.20		4.01	6.92	1.15	BBB-/Ba2/	Финансы
BoM '15 03	750 \$	6.70	11.03.12		11.03.15		36.6	103.00	0.03		102.67	103.33		5.61	6.32	2.66	BBB-/Ba2/	Финансы
BoM '15 11	300 \$	5.97	25.05.12		25.11.15		45.1	98.13	(0.12)		97.35	98.91		6.53	5.99	3.26	BBB-/Ba3/	Финансы
BoM '17	400 \$	6.81	10.05.12	10.05.12 C	10.05.17	2.5	62.6	93.86	(0.14)		93.18	94.54	39.06	8.28	7.10	0.18	BBB-/Ba3/	Финансы
BusinessAl '12	279 R	8.88	25.04.12		25.04.12		2.0										BB-/Ba3/	Финансы
CreditEurB '13	300 \$	7.75	20.05.12	20.05.12	20.05.13	2.9	14.9										BB-/Ba3/	Финансы
EurDevBank '14	500 \$	7.38	29.03.12		29.09.14		31.2	108.04	0.01		107.56	108.51		4.08	6.65	2.31	BBB/A3/BBB	Финансы
Eurochem '12	300 \$	7.88	21.03.12		21.03.12		0.9	100.30	(0.29)		100.12	100.49		3.86	7.60	0.08	BB/BB	Хим. пром.
Evrax '13	1300 \$	8.88	24.04.12		24.04.13		14.0	105.21	0.01		104.88	105.53		4.25	8.21	1.09	BB/B2/B+	МГД
Evrax '15	750 \$	8.25	10.05.12		10.11.15		44.6	105.74	0.04		105.34	106.15		6.48	7.63	3.12	BB-/B2/B+	МГД
Evrax '18 6.75%	850 \$	6.75	27.04.12		27.04.18		74.1	96.50	0.28		96.07	96.93		7.46	6.84	4.84	BB-/B2/B+	МГД
Evrax '18 9.5%	550 \$	9.50	24.04.12		24.04.18		74.0	109.49	0.21		109.04	109.94		7.54	8.43	4.57	BB/B2/B+	МГД
Gallery-13	175 \$	10.13	15.05.12	15.05.12 C	15.05.13	2.7	14.7										/отзван/	Медиа
Gazp '12 EUR	1000 €	4.56	09.06.12		09.12.12		9.5	102.08	(0.01)		102.00	102.15		1.92	4.43	0.77	BBB/Baa1/BBB	Нефть и газ
Gazp '12 JPY	30 000 ¥	2.89	15.05.12		15.11.12		8.7	100.58	0.01		100.16	101.00		2.08	2.85	0.71	BBB/Baa1/BBB	Нефть и газ
Gazp '13 4.505%	122 \$	4.51	18.07.12		22.07.13		16.9										BBB/Baa1/BBB	Нефть и газ
Gazp '13 5.625%	646 \$	5.63	21.07.12		22.07.13		16.9	103.41	0.19		102.55	104.27		3.14	5.44	1.35	BB+/Baa1/BBB	Нефть и газ
Gazp '13 6.58%	800 £	6.58	30.04.12		31.10.13		20.3	105.21	0.09		104.93	105.48		3.40	6.13	1.55	BBB/Baa1/BBB	Нефть и газ
Gazp '13 7.343%	400 \$	7.34	11.04.12		11.04.13		13.6	105.40	0.01		105.05	105.75		2.48	6.79	1.07	BBB/Baa1/BBB	Нефть и газ
Gazp '13 7.51%	500 \$	7.51	31.07.12		31.07.13		17.2	106.84	(0.06)		106.34	107.34		2.62	6.95	1.37	BBB/Baa1/BBB	Нефть и газ
Gazp '13 9.625%	1750 \$	9.63	01.03.12		01.03.13		12.2	107.23	(0.01)		106.92	107.54		2.42	8.61	0.95	BBB/Baa1/BB-	Нефть и газ
Gazp '14 02	780 €	5.03	25.02.12		25.02.14		24.1	104.82	(0.03)		104.48	105.15		2.54	4.58	1.82	BBB/Baa1/BBB	Нефть и газ
Gazp '14 03	500 \$	10.50	11.03.12		08.03.14		24.5	114.69	0.20		114.15	115.23		3.05	8.99	1.83	BBB/Baa1/BBB	Нефть и газ
Gazp '14 07	1250 \$	8.13	31.07.12		31.07.14		29.2	110.90	0.19		110.50	111.31		3.42	7.25	2.22	BBB/Baa1/BBB	Нефть и газ
Gazp '14 10	700 €	5.36	31.10.12		31.10.14		32.3	105.99	0.09		105.54	106.43		3.00	4.96	2.47	BBB/Baa1/BBB	Нефть и газ
Gazp '15 02	850 €	8.13	04.02.13		04.02.15		35.4	112.54	(0.02)		112.16	112.92		3.57	7.19	2.65	BBB/Baa1/BBB	Нефть и газ
Gazp '15 06	1000 €	5.88	20.05.12		01.06.15		39.3	107.26	(0.10)		106.86	107.66		3.45	5.43	2.86	BBB/Baa1/BB-	Нефть и газ
Gazp '15 11	1000 \$	5.09	29.05.12		29.11.15		45.2	104.41	0.09		104.07	104.75		3.82	4.82	3.38	BBB/Baa1/BBB	Нефть и газ
Gazp '16	1350 \$	6.21	22.05.12		22.11.16		57.0	108.84	0.06		108.43	109.25		4.14	5.63	4.07	BBB/Baa1/BBB	Нефть и газ
Gazp '16 4.95%	1000 \$	4.95	23.05.12		23.05.16		51.0	104.19	0.14		103.84	104.53		3.87	4.70	3.78	BBB/Baa1/BBB	Нефть и газ
Gazp '17 03	500 €	5.14	22.03.12		22.03.17		61.0	105.32	(0.02)		104.94	105.70		3.96	4.67	4.25	BBB/Baa1/BBB	Нефть и газ
Gazp '17 11	500 €	5.44	07.03.12		02.11.17		68.4	105.03	(0.02)		104.67	105.38		4.50	5.14	4.71	BBB/Baa1/BBB	Нефть и газ
Gazp '18 EUR	1200 €	6.61	13.08.12		13.02.18		71.7	110.23	0.02		109.83	110.64		4.68	5.98	4.85	BBB/Baa1/BBB	Нефть и газ
Gazp '18 USD	1100 \$	8.15	11.04.12		11.04.18		73.6	117.12	0.21		116.76	117.48		4.88	6.78	4.81	BBB/Baa1/BBB	Нефть и газ
Gazp '19	2250 \$	9.25	23.04.12	23.04.12	23.04.19	2.0	86.0	123.57	0.25		123.27	123.87		5.26	7.30	5.32	BBB/Baa1/BBB	Нефть и газ
Gazp '20	485 \$	7.20	01.08.12		01.02.20		95.3	109.41	0.19		108.89	109.93		4.07	6.56	2.95	A-/Baa1/BBB	Нефть и газ
Gazp '21 5.99%	600 \$	6.00	23.07.12		23.01.21		107.1	104.54	0.04		104.20	104.89		5.35	5.71	6.87	BBB/Baa1/BBB	Нефть и газ
Gazp '22	1300 \$	6.51	07.03.12		07.03.22		120.5	108.60	(0.07)		108.22	108.99		5.39	5.83	7.24	BBB/Baa1/BBB	Нефть и газ
Gazp '34	1200 \$	8.63	28.04.12	28.04.14	28.04.34	26.1	86.0	123.54	0.44		123.09	124.00		6.59	6.83	10.75	BBB/Baa1/BBB-	Нефть и газ
Gazp '37	1250 \$	7.29	16.08.12		16.08.37		306.0	110.08	0.29		109.58	110.58		6.47	6.61	12.11	BBB/Baa1/BBB	Нефть и газ
Gazprombank '13	500 \$	7.93	20.06.12		28.06.13		16.1	105.47	(0.04)		105.15	105.79		3.69	7.78	1.27	/Baa3/BB	Финансы
Gazprombank '14	1000 \$	6.25	15.06.12		15.12.14		33.7	103.50	0.03		103.16	103.83		4.90	5.97	2.54	/Baa3/BB+	Финансы
Gazprombank '15	1000 \$	6.50	23.03.12		23.09.15		43.0	104.52	0.04		104.11	104.92		5.12	6.06	3.10	/Baa3/BB	Финансы
Gazprombank '16	120 \$	7.35	08.05.12		08.05.16		50.5										/Baa3/BB+	Финансы
GPBM '46	51 €		25.02.12		25.12.46		418.3										/Ba2/BBB	Финансы
HCFB '14	500 \$	7.00	18.03.12		18.03.14		24.8	102.05	(0.00)		101.68	102.42		5.93	6.66	1.85	BB-/Ba3/отзван	Финансы
IIB '13	200 \$	11.00	19.08.12		19.02.13		11.9										B/B1/отзван	Финансы
Koks '16	350 \$	7.75	23.06.12		23.06.16		52.0	94.74	0.03		94.18	95.31		9.24	8.07	3.53	/B3/В-	МГД
KZOSRU '11	200 \$	10.00	19.03.12		19.03.15		36.8										C/отзван	Хим. пром.
LenSpetsSMU '15	150 \$	9.75	09.05.12		09.11.15		44.5										/B	Строительство
Lukoil '14	900 \$	6.38	05.05.12		05.11.14		32.4	107.98	0.09		107.67	108.28		3.26	5.80	2.45	BBB-/Baa2/BBB-	Нефть и газ
Lukoil '17	500 \$	6.36	07.06.12		07.06.17		63.5	107.12	(0.03)		106.73	107.50		4.81	5.86	4.44	BBB-/Baa2/BBB-	Нефть и газ
Lukoil '19	600																	

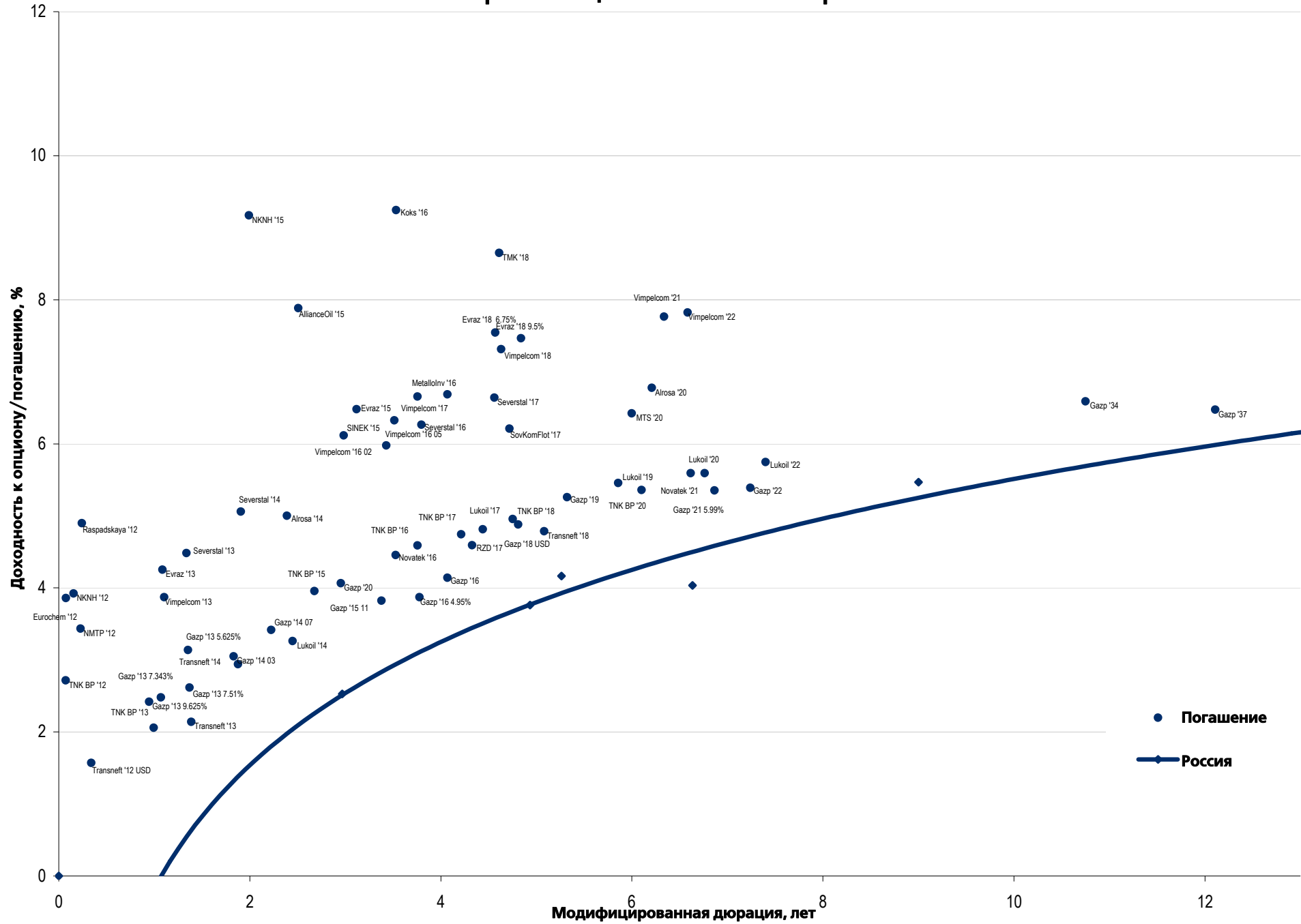
Рынок корпоративных облигаций – Финансовый сектор



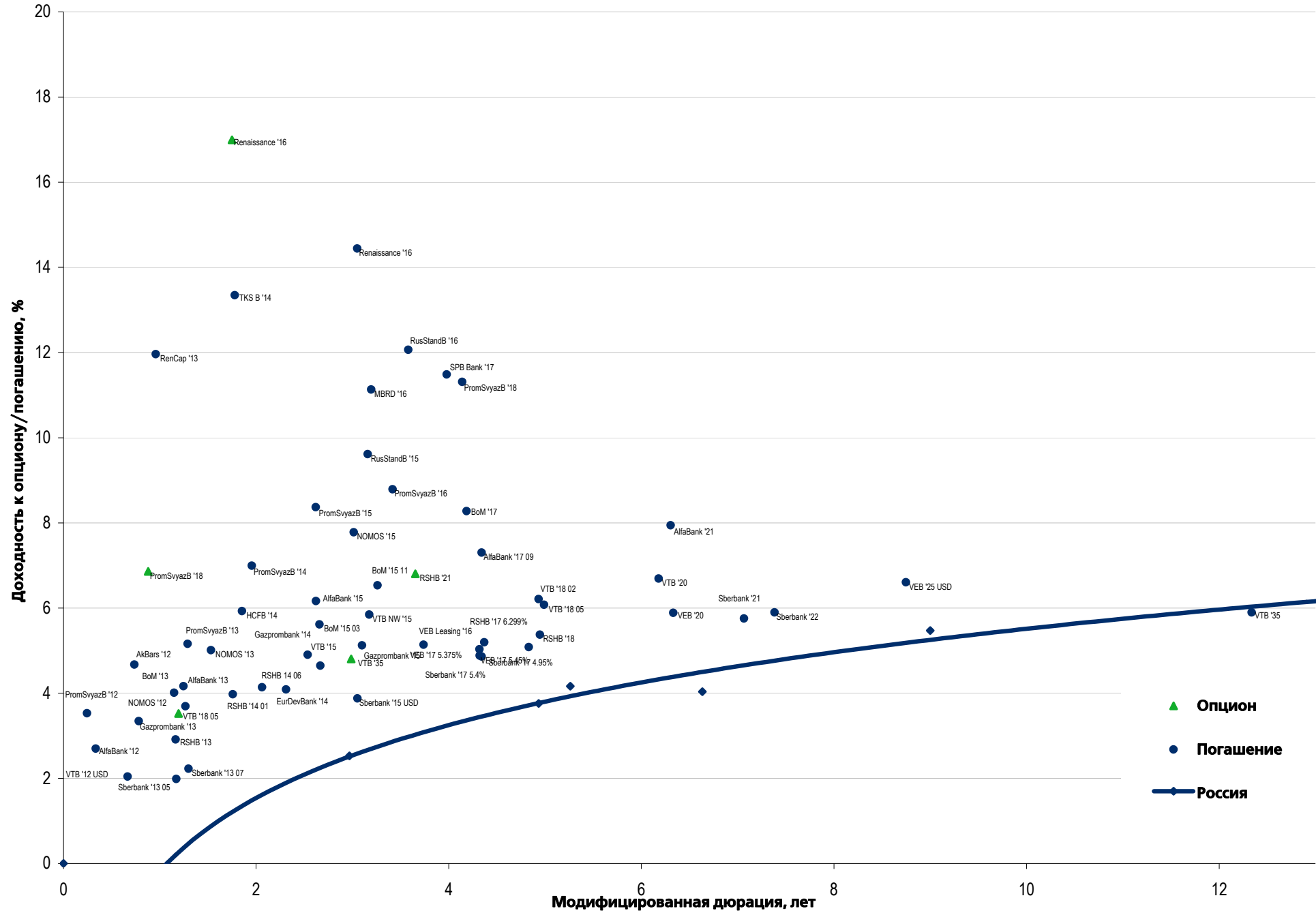
Муниципальные облигации



Еврооблигации – Реальный сектор



Еврооблигации – Финансовый сектор



Департамент по операциям с долговыми инструментами

Исполнительный директор, руководитель департамента

Борис Гинзбург, ginzburgbi@uralsib.ru

Управление продаж и торговли

Руководитель управления

Сергей Шемардов, she_sa@uralsib.ru

Управление продаж

Анна Карпова, karpovaam@uralsib.ru

Екатерина Кочемазова, kochemazovaea@uralsib.ru

Дмитрий Попов, popovdv@uralsib.ru

Алексей Соколов, sokolovav@uralsib.ru

Управление по рынкам долгового капитала

Корпоративные выпуски

Артемий Самойлов, samojlova@uralsib.ru

Алексей Чекушин, chekushinay@uralsib.ru

Региональные выпуски

Кирилл Иванов, ivanovkv@uralsib.ru

Александр Маргеев, margeevas@uralsib.ru

Сопровождение проектов

Гюзель Тимошкина, tim_gg@uralsib.ru

Галина Гудыма, gud_gi@uralsib.ru

Наталья Грищенко, grishchenkovane@uralsib.ru

Аналитическое управление

Руководитель управления

Константин Чернышев, che_kb@uralsib.ru

Дирекция анализа долговых инструментов

Руководитель Дмитрий Дудкин, dudkindi@uralsib.ru

Заместитель руководителя управления

Вячеслав Смольянинов, smolyaninovv@uralsib.ru

Долговые обязательства

Дмитрий Дудкин, dudkindi@uralsib.ru

Надежда Мырсыкова, myrsikovav@uralsib.ru

Ольга Стерина, sterinaoa@uralsib.ru

Юрий Голбан, golbanyv@uralsib.ru

Антон Табах, tabakhav@uralsib.ru

Андрей Кулаков, kulakovan@uralsib.ru

Татьяна Днепровская, dnevrovskata@uralsib.ru

Стратегия

Вячеслав Смольянинов, smolyaninovv@uralsib.ru

Леонид Слипченко, slipchenkola@uralsib.ru

Макроэкономика

Алексей Девятков, devyatovae@uralsib.ru

Наталья Майорова, mai_ng@uralsib.ru

Ольга Стерина, sterinaoa@uralsib.ru

Банки

Леонид Слипченко, slipchenkola@uralsib.ru

Наталья Майорова, mai_ng@uralsib.ru

Наталья Березина, berezinana@uralsib.ru

Анализ рыночных данных

Вячеслав Смольянинов, smolyaninovv@uralsib.ru

Василий Дегтярев, degtyarevm@uralsib.ru

Дмитрий Пуш, pushds@uralsib.ru

Максим Недовесов, nedovesovmv@uralsib.ru

Нефть и газ

Алексей Кокин, kokinav@uralsib.ru

Юлия Новиченкова, novichenkova@uralsib.ru

Станислав Кондратьев, kondratievds@uralsib.ru

Электроэнергетика

Матвей Тайц, tai_ma@uralsib.ru

Иван Рубинов, rubinoviv@uralsib.ru

Металлургия/Горнодобывающая промышленность

Дмитрий Смолин, smolindv@uralsib.ru

Валентина Богомолова, bogomolovava@uralsib.ru

Телекоммуникации/Медиа/ИТ

Константин Чернышев, che_kb@uralsib.ru

Константин Белов, belovka@uralsib.ru

Николай Дьячков, dyachkovna@uralsib.ru

Минеральные удобрения/

Машиностроение/Транспорт

Денис Ворчик, vorchikdb@uralsib.ru

Артем Егоренков, egorenkovag@uralsib.ru

Потребительский сектор/Недвижимость

Тигран Оганесян, hovhannisyan@uralsib.ru

Александр Шелестович, shelestovich@uralsib.ru

Редактирование/Перевод

Английский язык

Джон Уолш, walshj@uralsib.ru,

Тимоли Халл, hallt@uralsib.ru

Пол Де Витт, dewittpd@uralsib.ru

Хиссам Латиф, latifh@uralsib.ru

Дизайн

Ангелина Фриденберг, fridenbergav@uralsib.ru

Русский язык

Андрей Пятигорский, pya_ae@uralsib.ru

Евгений Гринкрэг, grinkruges@uralsib.ru

Ольга Симкина, sim_oa@uralsib.ru

Степан Чугров, chugrovss@uralsib.ru

Алексей Смородин, smorodinay@uralsib.ru

Настоящий бюллетень предназначен исключительно для информационных целей. Ни при каких обстоятельствах он не должен использоваться или рассматриваться как оферта или предложение делать оферты. Несмотря на то что данный материал был подготовлен с максимальной тщательностью, УРАЛСИБ не дает никаких прямых или косвенных заверений или гарантий в отношении достоверности и полноты включенной в бюллетень информации. Ни УРАЛСИБ, ни агенты компании или аффилированные лица не несут никакой ответственности за любые прямые или косвенные убытки от использования настоящего бюллетеня или содержащейся в нем информации. Все права на бюллетень принадлежат ООО «УРАЛСИБ Кэпитал», и содержащаяся в нем информация не может воспроизводиться или распространяться без предварительного письменного разрешения. © УРАЛСИБ Кэпитал 2012