

Рублевые выпуски

УТМ, %	Изменение, б.п.			УТД
	знач.	за ден.	за мес.	
ОФЗ 46020	8.0	-	(76)	7
Газпром-11	7.3	(3)	(13)	(25)
Вымпелком-6/7	9.1	(1)	(27)	58

Сырьевые рынки

	Изменение, %			УТД
	знач.	за ден.	за мес.	
Золото, \$/унция	1 767.7	(0.3)	1.6	24.4
Urals, \$/барр.	122.7	(1.9)	10.8	33.0
S&P Металлы, инд.	1 739.0	0.2	(0.3)	(12.7)
S&P C/x прод., инд.	705.4	1.1	1.1	(14.6)

Денежный рынок

RUB млрд.	Изменение			УТД
	знач.	за ден.	за мес.	
REPO in CBR	399.9	(66.8)	45.6	1 073 137
Corr Accounts	639.2	(90.0)	36.0	(355.5)
Deposits in CBR	321.5	68.6	25.0	(311.7)

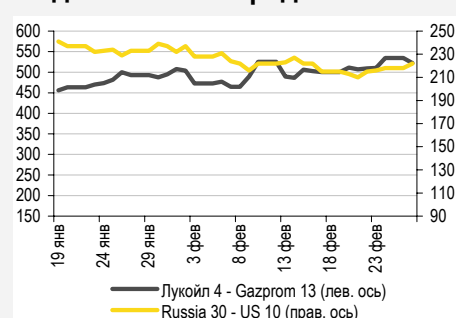
б.п.	Изменение, б.п.			УТД
	знач.	за ден.	за мес.	
NDF 1Y, %	5.57	4	(36)	66
MOSPrime O/N, %	4.65	(1)	(142)	290

б.п.	Изменение, %			УТД
	знач.	за ден.	за мес.	
USDRUB	29.00	(0.6)	(3.7)	(5.0)

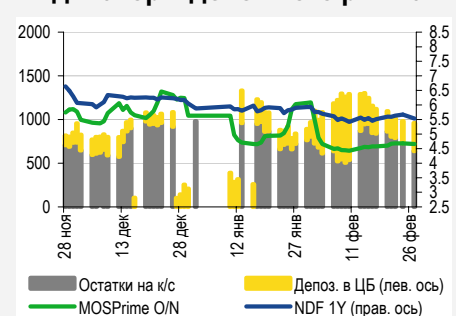
Индексы

б.п.	Изменение, б.п.			УТД
	знач.	за ден.	за мес.	
Russia 30 - UST 10	222.0	4	(11)	69
EMBI + Spread	369.0	4.0	(40.8)	80.5

Индикативные спреды



Индикаторы денежного рынка



Источники: РТС, ММВБ, Bloomberg, оценки УРАЛСИБа

СТРАТЕГИЯ

ВНЕШНИЙ РЫНОК

Ключевыми событиями в макроэкономической сфере до конца недели станут публикация статистики по ценам на недвижимость и располагаемым доходам населения в США, Бежевой книги ФРС и результатов аукциона ЕЦБ. По нашему мнению, ни по одному из этих направлений не стоит ожидать негативных сюрпризов, поэтому нынешний настрой участников рынка, скорее всего, сохранится. Вчерашний день не принес существенных изменений на рынок евробондов. Длинные выпуски Газпрома несколько скорректировались вниз, во втором эшелоне снизились в цене длинные бумаги VimpelCom, тогда как покупки сосредоточились в бумагах Евраз. *стр. 2*

ВНУТРЕННИЙ РЫНОК

На рынке госбумаг ситуация в целом нейтральная, выпуск ОФЗ 26207 (УТМ 8,3%) пользуется спросом, и мы также считаем бумагу интересной. Металлоинвест (ВаЗ/ВВ-) размещает выпуск серии 05 объемом 10 млрд руб с офертой через три года, ориентиры (УТР 9,73–10,25%) выглядят привлекательно. *стр. 2*

ДЕНЕЖНЫЙ РЫНОК

Ликвидность остается достаточной, несмотря на уплату налогов. В результате ставки МБК понизились, а спрос на РЕПО с ЦБ увеличился незначительно. Сегодня компаниям предстоит заплатить налог на прибыль, что может привести к росту ставок МБК ввиду сокращения объема средств в банковской системе. *стр. 4*

МАКРОЭКОНОМИКА

Министр финансов Антон Силуанов заявил, что в феврале отток капитала относительно января замедлился, что соответствует нашей точке зрения, изложенной в отчете «Скрытая сила рубля» от 30 января 2012 г. По нашим прогнозам, в 2012 г. отток капитала сократится и составит 20–30 млрд долл., однако потенциал роста курса рубля, по нашему мнению, уже в значительной мере исчерпан. *стр. 6*

RUSSIAN INFORMER

Новости и комментарии, относящиеся к рынку акций, см. в нашем ежедневном издании [Russian Informer](#).

СТРАТЕГИЯ

Внешний рынок

Спокойствие, только спокойствие. Рынки пребывают в достаточно спокойном состоянии на фоне позитивных новостей из США и нейтральных ожиданий в отношении завтрашнего аукциона ЕЦБ по предоставлению ликвидности кредитным организациям. Накануне Италия успешно провела аукцион по размещению облигаций, а правительство Германии получило одобрение Бундестага на оказание помощи Греции. Снижение рейтинга последней по версии S&P до уровня «Выборочный дефолт» было вполне ожидаемым и уже отражено в настроениях участников рынка. Ключевыми событиями в макроэкономической сфере до конца недели станут публикация статистики по ценам на недвижимость и располагаемым доходам населения в США, Бежевой книги ФРС и результатов аукциона ЕЦБ. По нашему мнению, ни по одному из этих направлений не стоит ожидать негативных сюрпризов, поэтому нынешний настрой участников рынка, скорее всего, сохранится.

Неделя началась нейтрально, евробонды Евраз в лидерах. Вчера спред суверенного выпуска Russia'30 к 10 UST расширился до 220 б.п. (на 5 б.п.): доходность 10UST снизилась с 1,98% до 1,93%, а цена российского бенчмарка осталась неизменной на отметке 118,9% от номинала. В суверенном сегменте покупатели сосредоточились в выпусках Russia'18 (YTM 3,7%) и Russia'20 (YTM 4%), подорожавших на 25 б.п. каждый. В корпоративном сегменте наблюдалась разнонаправленная динамика: среди бумаг инвестиционного рейтинга были зафиксированы покупки в RSHB'21 (YTP 6,3%), поднявшемся в цене еще на 75 б.п., тогда как длинные бумаги Газпрома, GAZPRU'34 (YTM 6,6%) и GAZPRU'37 (YTM 6,5%) подешевели на 25 б.п. Во втором эшелоне интерес покупателей вновь сконцентрировался в бумагах Evraz, EVRAZ'18 (купон 6,75%, YTM 7,3%) и EVRAZ'18 (купон 9,5%, YTM 7,4%), котировки которых повысились еще почти на 20 б.п. в каждом случае. В металлургическом секторе эти бумаги остаются нашими фаворитами, и мы продолжаем рекомендовать их к покупке. Продавцы же обосновались прежде всего в длинных бумагах VimpelCom: VIP'21 (YTM 7,8%) и VIP'22 (YTM 7,8%), упавших в цене на 30 б.п. и 45 б.п. соответственно. Однако, на наш взгляд, потенциал снижения доходностей евробондов VimpelCom сохраняется. Сегодня внешний фон предполагает незначительный рост при открытии торгов: фьючерсы на американские индексы и котировки на азиатских биржах чуть сместились в зеленую зону.

*Антон Табах, CFA, tabakhav@uralsib.ru
Ольга Стерина, sterinaoa@uralsib.ru*

Внутренний рынок

Инвесторы проявляют интерес к ОФЗ 26207. Вчера в сегменте госбумаг обстановка была в целом спокойной, стоит отметить интерес инвесторов к новым пятнадцатилетним ОФЗ 26207 (YTM 8,3%), которые подорожали в среднем на 35 б.п. Первичное размещение выпуска на прошлой неделе оказалось очень удачным, мы рекомендовали принимать в нем участие, так как бумага предлагает премию к кривой ОФЗ порядка 50 б.п. Наш позитивный взгляд на данный выпуск сохраняется. На текущей неделе аукцион ОФЗ не запланирован, и ситуация с ликвидностью пока к этому также не располагает – объем свободных средств в банковской системе сокращается в связи с налоговыми платежами и возвратом средств Минфина. Наибольший объем торгов вчера был зафиксирован в пятилетнем выпуске ОФЗ 26206 (YTM 7,5%), также активно торговались девятилетние ОФЗ 26205 (YTM 7,9%) и шестилетние ОФЗ 26204 (YTM 7,6%), однако цены всех трех бумаг по итогам сессии практически не изменились. Продавцы обосновались в четырехлетних ОФЗ 25077 (YTM 7,3%), которые снизились в цене на 20 б.п. Мы рекомендуем инвесторам обратить внимание на выпуски ОФЗ 26206 (YTM 7,5%) и ОФЗ 26204 (YTM 7,6%), а тем, кто не боится брать на себя рыночные риски, – и на новый выпуск ОФЗ 26207 (YTM 8,3%).

Металлоинвест дебютирует на рублевом рынке. Один из крупнейших металлургических холдингов России, Металлоинвест (ВаЗ/ВВ-), планирует 13 марта открыть книгу заявок на размещение выпуска серии 05 объемом 10 млрд руб. Закрытие книги заявок намечено на 15 марта, размещение выпуска на бирже должно состояться 19 марта. Рейтинги эмитента соответствуют критериям включения в ломбардный список ЦБ. Срок обращения выпуска составит десять лет с офертой через три года. Ориентир по ставке купона находится в диапазоне 9,5–10%, что предполагает доходность к оферте в размере 9,73–10,25% и премию к кривой ОФЗ в диапазоне 260–310 б.п. Выпуск станет дебютом эмитента на

рублевом рынке, тогда как в июле прошлого года Металлоинвест разместил пятилетний евробонд METINR'16 (YTM 6,52%) объемом 750 млн долл. В конце января выпуск торговался с премией к аналогичным по дюрации бумагам Северстали (BB/Va2/BB-) в размере 120 б.п., в то время как справедливая премия, по нашей оценке, не превышала 50 б.п. С тех пор евробонд Металлоинвеста демонстрировал опережающий рост по сравнению с SNMFRU'17 (YTM 6,6%), и сейчас он торгуется с дисконтом к последней в размере порядка 10 б.п. На рублевом рынке все выпуски Северстали являются короткими, поэтому инвесторам имеет смысл ориентироваться на бумаги Евраз (B+/Va3/BB-), а именно на ближайшие по дюрации выпуски Сибметинвест-1 и Сибметинвест-2 (YTM 9,26%), торгующиеся с премией к кривой ОФЗ в размере порядка 230 б.п. С учетом нашего положительного мнения о бумагах Евраз (ранее мы уже рекомендовали их к покупке) ориентиры Металлоинвеста выглядят интересно. Как мы полагаем, дополнительный спрос будет сформирован и за счет того обстоятельства, что выпуск является для эмитента дебютным на рынке рублевого долга. Наш более подробный комментарий на тему размещения нового выпуска Металлоинвеста будет опубликован в ближайшее время.

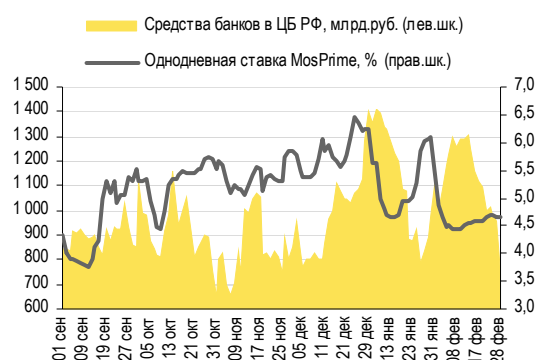
Ольга Стерина, sterinaoa@uralsib.ru

ДЕНЕЖНЫЙ РЫНОК

Ликвидность продолжит сжиматься – время платить налог на прибыль

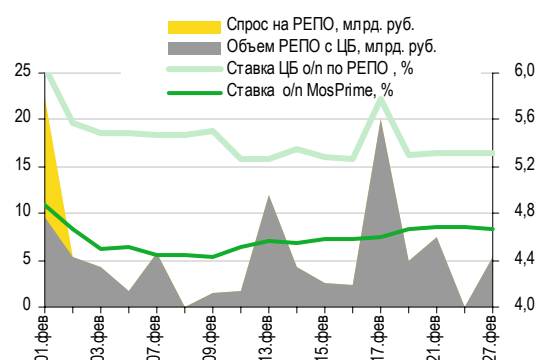
Ставки МБК снизились, несмотря на сокращение объема средств в системе. Вчера компании заплатили НДС и акцизы, что привело к самому значительному дневному сокращению объема средств на счетах в ЦБ за три последних месяца – система лишилась 215 млрд руб. Теперь на счетах в ЦБ размещено в общей сложности 746 млрд руб. Остатки на корсчетах кредитных организаций в Банке России уменьшились на 35,5 млрд руб. до 603,7 млрд руб., а депозиты банков в ЦБ – на 179,1 млрд руб. до 142,4 млрд руб. Однако это не повлияло на ставки МБК, которые либо продолжили снижаться, потеряв 1–2 б.п., либо остались на прежнем уровне. Индикативная ставка MosPrime по однодневным кредитам опустилась на 1 б.п. до 4,65%. С целью поддержки ликвидности в течение периода налоговых платежей Центробанк увеличил лимит РЕПО до 120 млрд руб., но спрос со стороны банков остался на низком уровне, в результате объем сделок составил 5,3 млрд руб., что лишь на 6,8% выше результата предыдущей сессии. Средняя однодневная ставка РЕПО поднялась на 1 б.п. до 5,31%. Сегодня наступило время заплатить налог на прибыль, поэтому объем средств на счетах в ЦБ, скорее всего, вновь сократится, а ставки МБК могут подрасти на 1–3 б.п. Кроме того, завтра давление на ликвидность, вероятно, еще усилится, поскольку банкам потребуются средства для возврата 126 млрд руб. со своих депозитов Министерству финансов. Ситуация осложняется еще и тем, что по настоящее время никаких объявлений о проведении аукционов с целью компенсировать этот отток Минфин не делал.

Совокупные средства банков в ЦБ РФ, млрд руб., и однодневная ставка MosPrime, %



Источники: ЦБ РФ

Объем операций РЕПО с ЦБ и однодневные ставки по РЕПО и на МБК

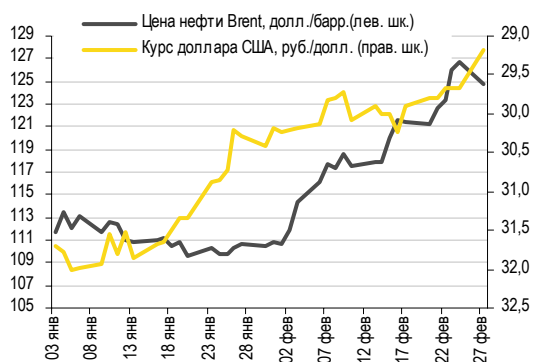


Источники: ЦБ РФ

Рубль продолжает укрепляться. Рубль крепнет и демонстрирует независимость от внешних факторов. На его курс не повлияли даже вчерашнее снижение цен на нефть (Brent подешевела на 1,54%, а WTI – 1,1%) и дорожающий доллар, индекс которого вчера прибавил 0,25%. На ММВБ рубль потеснил американскую валюту на 15 копеек, закрывшись на уровне 29,04 руб./долл., кроме того, в ходе сессии он преодолел отметку 29 руб./долл. Евро также уступил рублю 33 копейки, завершив сессию с результатом 38,88 руб./евро – минимум с июля 2010 г. Стоимость бивалютной корзины снизилась на 23 копейки до 33,46 руб. – минимальное значение с августа 2011 г. Сегодня тенденция к укреплению рубля, скорее всего, сохранится. Поддержку ему окажут приток экспортной выручки ввиду по-прежнему высоких цен на нефть (Brent достигла 125 долл./барр., а WTI котируется у отметки 108 долл./барр.) и растущий внутренний спрос на рублевую ликвидность в течение периода налоговых платежей. Мы ожидаем, что сегодня рубль преодолеет отметку 29,0 руб./долл.

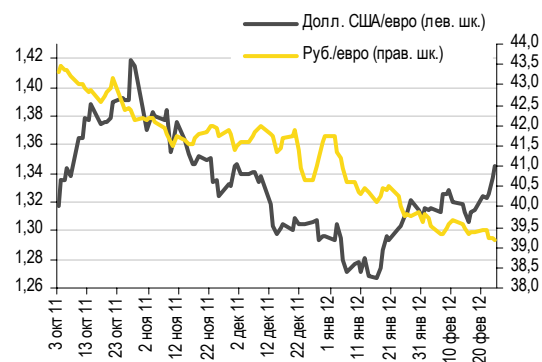
См. на следующей странице.

Курс руб./долл. и индекс доллара



Источники: Bloomberg, ММВБ

Курс евро относительно доллара США и рубля



Источники: Bloomberg, ММВБ

Наталья Майорова, mayorovang@uralsib.ru

МАКРОЭКОНОМИКА

В феврале отток капитала сократился

Бегство капитала в феврале замедлилось... Вчера министр финансов Антон Силуанов заявил, что, по его прогнозам, в феврале отток капитала относительно января замедлится. Однако Силуанов не дал оценочных показателей в абсолютном выражении. Стоит отметить, что, по словам зампреда ЦБ Алексея Улюкаева, в январе 2012 г. отток капитала из России составил 11,5 млрд долл.

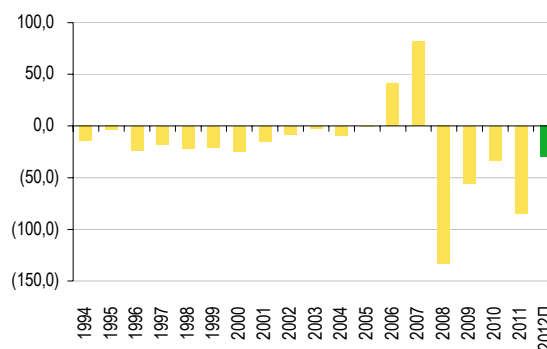
...после нескольких месяцев чрезвычайно высоких темпов оттока.

В сентябре 2011 г. отток капитала из России значительно ускорился на фоне волатильности на мировых рынках. В результате совокупный отток капитала за год составил 84,2 млрд долл. – это второй по величине показатель после исторического максимума 2008 г., равного 133,7 млрд долл. Бегству капитала из страны способствуют несколько ключевых факторов. Во-первых, деньги уходят из России вследствие резкого повышения страновых рисков в глазах инвесторов. Многие рассматривают российский рынок исключительно как производную от сырьевого рынка, поэтому повышение рисков цен на сырье ассоциируется с усилением рисков, связанных с инвестициями в Россию. Во-вторых, с декабря отток капитала из России оставался высоким вследствие внутривнутриполитических рисков, возникших в результате парламентских выборов. В-третьих, оттоку капитала также способствует большой профицит торгового баланса, поскольку экспортеры не спешат репатриировать свою экспортную выручку. Исторически, статистика подтверждает тесную взаимосвязь между сальдо торгового баланса и объемом бегства капитала в периоды глобальной нестабильности.

Отток капитала в 2012 г. достигнет 20–30 млрд долл. В начале нынешнего года мы прогнозировали существенное замедление бегства капитала в 2012 г. на фоне улучшения ситуации в мировой экономике и постепенного снижения внутривнутриполитических рисков (см. отчет «Скрытая сила рубля» от 30 января 2012 г.). Мы также подчеркивали, что сокращение оттока капитала будет способствовать укреплению рубля. Таким образом, вчерашнее заявление Силуанова подтверждает нашу точку зрения – бегство капитала замедляется, а российская валюта дорожает. Однако несмотря на то, что мы ожидаем дальнейшего сокращения оттока капитала до 20–30 млрд долл. по итогам года (что может быть достигнуто за счет умеренного притока к концу года), стоит отметить, что, по нашему мнению, потенциал роста курса рубля уже в значительной мере исчерпан: мы ожидаем, что в 2012 г. средний курс доллара к рублю составит 29,75 руб./долл.

В 2012 г. отток капитала замедлится

Приток/отток капитала, млрд долл.



Источники: ЦБ РФ

Алексей Девятков, devyatovae@uralsib.ru
Ольга Стерина, sterinaoa@uralsib.ru

КАЛЕНДАРЬ ПРЕДСТОЯЩИХ СОБЫТИЙ

Долговой рынок

28 февраля	Размещение АИЖК-А21 (15 млрд руб.). Оферта НОМОС-БАНК БО-01 (5 млрд руб.). Погашение Рыбинский кабельный завод-01 (1 млрд руб.). Погашение Уралэлектромедь-01 (3 млрд руб.).
1 марта	Размещение ЕАБР-02 (5 млрд руб.). Оферта Росгосстрах Банк-03 (2 млрд руб.). Оферта Мосэнерго-02 (5 млрд руб.).
2 марта	Размещение ЗСД-03 (5 млрд руб.). Размещение ЗСД-04 (5 млрд руб.). Размещение ЗСД-05 (5 млрд руб.). Размещение ЮниКредит Банк-БО-02 (5 млрд руб.).
5 марта	Оферта МБРР-04 (5 млрд руб.). Оферта Татфондбанк-06 (2 млрд руб.).
6 марта	Размещение НПК БО-01 (5 млрд руб.). Размещение ОТП Банк БО-02 (6 млрд руб.). Размещение Трансаэро БО-01 (2,5 млрд руб.). Размещение Петрокоммерц БО-01 (3 млрд руб.). Размещение Русфинанс Банк БО-02 (4 млрд руб.).
7 марта	Оферта СБ Банк БО-01 (2 млрд руб.). Погашение ТехноНИКОЛЬ-Финанс-02 (3 млрд руб.).
11 марта	Погашение Якутскэнерго-02 (1,2 млрд руб.).
12 марта	Оферта РЖД-13 (15 млрд руб.).
13 марта	Погашение Ростелеком-03 (3 млрд руб.).
15 марта	Оферта Банк Национальный Стандарт-01 (1,5 млрд руб.). Оферта ТГК-1 01 (4 млрд руб.). Погашение Московская область-34009 (33 млрд руб.). Погашение Кокс-02 (5 млрд руб.).
16 марта	Погашение Разгуляй-Финанс-03 (3 млрд руб.).
19 марта	Оферта СИБУР Холдинг-03 (30 млрд руб.).
20 марта	Оферта Балтинвестбанк-02 (1,5 млрд руб.). Погашение ТНК-ВР-2012 (500 млн долл.).
21 марта	Погашение Татфондбанк-05 (2 млрд руб.). Погашение Банк Санкт-Петербург-2012 (50 млн долл.). Погашение ЕвроХим-2012 (300 млн долл.).

Денежный рынок

28 февраля	Выплата налога на прибыль
29 февраля	Банки должны вернуть Минфину 127 млрд руб.

КАЛЕНДАРЬ ОФЕРТ

Дата оферты	Выпуск	Объем выпуска, млн руб.	Цена оферты, %	Ставка предыдущег о купона, %	Новая ставка купона, %	Дата следующей оферты / погашения
28.02.12	Номос-Банк БО-01	5 000	100	7,0	9,1	24 февраля 2014
01.03.12	Росгосстрах Банк-03	2 000	100	9,5	9,8	28 февраля 2013
	Мосэнерго-02	5 000	100	7,65	1,0	25 февраля 2013
05.03.12	МБРР-04	5 000	100	6,0	9,5	27 февраля 2014
	Татфондбанк-06	2 000	100	8,75	10,25	26 февраля 2013
07.03.12	СБ Банк БО-01	2 000	100	9,75	-	-
12.03.12	РЖД-13	15 000	100	0,1	0,1	9 сентября 2012
15.03.12	ТГК-1 01	4 000	100	8,5	-	-
	Банк Национальный Стандарт-01	1 500	100	10,0	9,8	15 марта 2013
19.03.12	СИБУР Холдинг-03	30 000	100	9,25	-	-
20.03.12	Балтинвестбанк-02	1 500	100	9,0	-	-

Рынок рублевых облигаций

Выпуск	Объем, млн	Купон, %	Дата			Месяцев до		Цена	Изм.	Торговый объем, шт	Котировки		Доходность, %			Дюр, лет	Рейтинг F/M/S	Сектор
			купона	оферты	погаш	офрт	погаш				покупка	продажа	офрт	погаш	текущ			
КОРПОРАТИВНЫЕ РУБЛЕВЫЕ ОБЛИГАЦИИ																		
7Контин-2	7 000 R	8.50	14.06.12		14.06.12		3.6				94.75						Потреб. усл.	
Uranium-1	16 500 R	9.75	06.06.12	05.12.16	24.11.21	57.3	117.0				99.80	100.30					МГД	
Абсолют-5	1 800 R			30.07.14	27.07.16	29.1	53.0										BB+/Ba3/отзван/B2/	
Авангард-3	1 500 R	8.00	11.05.12	18.05.12	10.05.13	2.7	14.4					100.10					В-//	
АвтоВАЗ-4	5 000 R	0.10	22.05.12	24.05.12	20.05.14	2.9	26.7			91.01							Машиностр. и пр.	
Автодор-1	3 000 R	9.75	04.12.12		29.11.16		57.1			100.40	100.50						Строительство	
АгроСоюз-2	1 500 R	17.00	28.03.12		28.03.12		1.0										Сельск. хоз.	
АИЖК 2011 1-1	2 258 R	9.00	15.05.12		15.02.44		383.9										Финансы	
АИЖК 2011 1-2	1 129 R	3.00	15.05.12		15.02.44		383.9										Финансы	
АИЖК 2011 2-1	7 457 R	8.25	15.03.12		15.09.43		378.8										/Ba3/	
АИЖК 2011 2-2	7 457 R	6.00	15.03.12		15.09.43		378.8										/Ba3/	
АИЖК-05	1 320 R	7.35	15.04.12		15.10.12		7.6			99.40	100.20						/Ba1/BBB	
АИЖК-06	2 000 R	7.40	15.04.12		15.07.14		28.6			97.00							/Ba1/BBB	
АИЖК-07	4 000 R	7.68	15.04.12		15.07.16		52.6			98.19	101.50						/Ba1/BBB	
АИЖК-08	5 000 R	7.63	15.03.12	25.03.14	15.06.18	24.9	75.6	98.66	100 207	99.85	99.99	9.00	8.54	7.61	1.14		/Ba1/BBB	
АИЖК-09	5 000 R	7.49	15.05.12	15.02.15 C	15.02.17	35.6	59.7	98.40	(0.11)	50 552	98.35		8.58	8.42	7.59	1.82	/Ba1/BBB	
АИЖК-10	6 000 R	8.05	15.05.12		15.11.18		80.6			96.25	99.25						/Ba1/BBB	
АИЖК-11	10 000 R	8.20	15.03.12		15.09.20		102.7			97.50	99.50						/Ba1/BBB	
АИЖК-12	7 000 R	10.75	15.06.12		15.12.13		21.6			103.53	104.50						/Ba1/BBB	
АИЖК-13	7 000 R	10.75	15.04.12		15.04.18		73.6			111.06	112.02						/Ba1/BBB	
АИЖК-14	7 000 R	10.75	15.05.12		15.05.23		134.6			114.20	115.15						/Ba1/BBB	
АИЖК-15	7 000 R	10.75	15.03.12		15.09.28		198.7			115.41	115.90						/Ba1/BBB	
АИЖК-16	10 000 R	8.25	15.03.12		15.09.21		114.7			97.00	99.69						/Ba1/BBB	
АИЖК-17	8 000 R	9.05	15.04.12		15.04.22		121.6	103.25		102.30	105.00			8.77	8.68	5.38	/Ba1/BBB	
АИЖК-18	7 000 R	8.00	15.04.12	18.04.16	15.07.23	49.7	136.6	97.15		96.10		9.13		8.16		3.22	/Ba1/BBB	
АИЖК-19	6 000 R	7.70	15.05.12	19.05.15	15.11.25	38.7	164.7			95.00							/Ba1/BBB	
АИЖК-20	5 000 R	8.60	15.03.12		15.12.27		189.7			98.50	101.10						/Ba1/BBB	
АИЖК-23	14 000 R	7.94	15.06.12	19.06.12	15.12.29	3.7	213.7										/Ba1/BBB	
АиФ-2	1 000 R	12.75	22.06.12		21.12.12		9.8			100.20	100.36						Медиа	
АкБарс-5	5 000 R	8.25	17.04.12	24.04.12	15.10.13	1.9	19.6	100.10		11 796	99.91	100.10	7.53		8.00	0.13	BB/B1/	
Акрон-2	3 500 R	8.20	22.03.12		19.09.13		18.7	99.60		100	98.30	99.60		8.65	7.95	1.33	В+/B1/	
Акрон-3	3 500 R	13.85	23.05.12	25.05.12	20.11.13	2.9	20.8	101.32	(0.16)	1	101.32	101.50	8.10		13.20	0.22	В+/B1/	
Акрон-4	3 750 R	7.95	29.05.12	29.05.14	18.05.21	27.0	110.7	98.86	1.75	325 615	97.01	98.20	8.69		7.89	1.90	В+/B1/	
Акрон-5	3 750 R	7.95	29.05.12	29.05.14	18.05.21	27.0	110.7	99.03	1.93	185 960	97.20	98.00	8.60		7.87	1.90	В+/B1/	
Алроса-20	3 000 R	8.95	27.03.12		23.06.15		39.8	101.60	(0.28)	10 000	101.55	101.85		8.66	8.68	2.64	BB-/Ba3/BB-	
Алроса-21	8 000 R	8.25	22.03.12	25.06.13	18.06.15	15.9	39.7	100.80		51 000	100.80	101.00	7.82		8.06	1.15	BB-/Ba3/BB-	
Алроса-22	8 000 R	8.25	27.03.12	28.06.13	23.06.15	16.0	39.8			100.80	101.05						BB-/Ba3/BB-	
Алроса-23	7 000 R	8.95	22.03.12		18.06.15		39.7			10 000	101.65	101.75					BB-/Ba3/BB-	
АльфаБанк-1	5 000 R	8.25	07.08.12	06.02.14	02.02.16	23.3	47.2	99.16		6	99.31	99.50	8.92		8.28	1.67	BB+/Ba1/BB	
АльфаБанк-2	5 000 R	9.25	08.06.12	11.06.13	02.12.16	15.5	57.2	100.81	0.06	2 199	100.80	100.94	8.73		8.99	1.11	BB+/Ba1/BB	
АльянсНК БО-1	5 000 R	9.25	07.08.12		04.02.14		23.3	99.87		354	93.51	100.00		9.54	9.22	1.65	В/В+	
АльянсНК-3	5 000 R	9.75	31.07.12	01.08.13	21.07.20	17.1	100.8	100.50		100 001	100.20	100.50	9.58		9.63	1.24	В/В+	
АльянсНК-4	5 000 R	8.85	12.06.12	09.06.16	01.06.21	51.4	111.2			93.51	99.99						В/В+	
АльянсНК-6	7 000 R	8.85	15.06.12	15.06.16	04.06.21	51.6	111.3	96.00	1.00	70 001	93.50	96.00	10.26		9.05	3.25	В/В+	
АмурМеталл-7	1 380 R	18.00	31.03.12		30.06.12		4.1										МГД	
АптЗиб-2	800 R	18.00	06.03.12		05.06.12		3.3	100.80	(0.09)	26 577	100.80	100.87		12.92	17.16	0.13		
АтомЭнПром-6	10 000 R	7.50	15.08.12		15.08.14		29.6	97.90		40 000	95.20	101.25		8.44	7.36	2.08	//BBB-	
Аэрофлот БО-1	6 000 R	7.75	09.04.12		08.04.13		13.3	100.50		97	100.20	100.55		7.39	7.49	0.98	BB+//	
Аэрофлот БО-2	6 000 R	7.75	09.04.12		08.04.13		13.3			100.00	100.40						BB+//	
Аэроэкспресс-1	3 500 R	11.00	20.07.12		13.01.17		58.6										Транспорт	
БалтИнвБ-2	1 500 R	9.00	15.03.12	20.03.12	10.09.15	0.7	42.4										/B3/	
БанкМосквы-2	10 000 R	7.55	03.08.12		01.02.13		11.2			99.30	99.60						BBB-/Ba2/	
БанкСПб БО-1	5 000 R	8.25	10.04.12		09.04.13		13.4			99.00							отзван/Ba3/	
БанкСПб БО-2	5 000 R	7.50	26.03.12	27.03.12	23.09.13	1.0	18.9	100.00	0.00	166 820	99.95	100.00	7.52		7.27	0.07	отзван/Ba3/	
БанкСПб БО-4	3 000 R	8.50	14.06.12	17.12.12	12.12.13	9.7	21.5			99.70							отзван/Ba3/	
Башнефть БО-1	10 000 R	9.35	05.06.12	05.12.13	02.12.14	21.3	33.2	101.28	(0.08)	132 298	101.26	101.36	8.72		9.04	1.51	Нефть и газ	
Башнефть-1	15 000 R	12.50	19.06.12	22.12.12	13.12.16	9.8	57.6	103.57		169	103.16	103.50	7.97		11.80	0.72	Нефть и газ	
Башнефть-2	15 000 R	12.50	19.06.12	22.12.12	13.12.16	9.8	57.6	103.41	0.08	8 322	103.12	103.59	8.18		11.82	0.72	Нефть и газ	
Башнефть-3	20 000 R	12.50	19.06.12	22.12.12	13.12.16	9.8	57.6	103.44	0.44	12 950	103.34	103.50	8.14		11.81	0.72	Нефть и газ	
Башнефть-4	10 000 R	9.00	17.08.12	19.02.15	04.02.22	35.8	119.3										Нефть и газ	
Бинбанк БО-1	3 000 R	9.85	20.06.12	25.12.12	20.12.14	9.9	33.8	100.00	0.00	8 000			10.05		9.67	0.72	отзван/B2/B-	
Бинбанк-2	1 000 R	8.85	28.04.12		29.04.13		14.0										отзван/B2/B-	
БК Евразия-1	5 000 R	8.40	27.06.12	27.06.16	20.06.18	52.0	75.8	96.50	0.00	30 000	91.01	97.00	9.62		8.58	3.33	BB//	
БНП Париба-1	2 000 R	7.70	27.03.12		29.03.14		25.0	99.10		92 001				8.34	7.52	1.76	//BBB	
ВБД БО-1	3 000 R	7.35	13.04.12	17.10.12	11.10.13	7.7	19.5										/отзван/отзван	
ВБД БО-2	3 000 R	7.35	13.04.12	17.10.12	11.10.13	7.7	19.5				99.90						/отзван/отзван	
ВБД БО-3	3 000 R	7.35	13.04.12	17.10.12	11.10.13	7.7	19.5										/отзван/отзван	
ВБД БО-6	5 000 R	7.90	28.06.12		27.06.13		16.0										/отзван/отзван	
ВБД БО-7	5 000 R	7.90	28.06.12		27.06.13		16.0</											

Рынок рублевых облигаций

Выпуск	Объем, млн	Купон, %	Дата			Месяцев до		Цена	Изм.	Торговый объем, шт	Котировки		Доходность, %			Дюр, лет	Рейтинг F/M/S	Сектор	
			купона	оферты	погаш	офрт	погаш				покупка	продажа	офрт	погаш	текущ				
КОРПОРАТИВНЫЕ РУБЛЕВЫЕ ОБЛИГАЦИИ																			
ВТБ 24-ИП	15 000 R	8.65	14.03.12		10.12.14		33.4				99.60	101.00					BBB/Baa1/отзван	Финансы	
ВТБ 24-2	10 000 R	7.75	07.08.12		05.02.13		11.3				100.01	100.14					BBB/Baa1/отзван	Финансы	
ВТБ 24-3	6 000 R	5.60	30.05.12	05.06.12	29.05.13	3.3	15.0										BBB/Baa1/отзван	Финансы	
ВТБ 24-4	8 000 R	6.90	23.08.12	29.08.12	20.02.14	6.0	23.8	100.00		1 925	99.50	100.09	7.02		6.89	0.46	BBB/Baa1/отзван	Финансы	
ВТБ БО-1	5 000 R	7.60	16.03.12		15.03.13		12.6	100.00		400	100.00	100.15		7.82	7.49	0.93	BBB/Baa1/BBB	Финансы	
ВТБ БО-2	5 000 R	7.60	16.03.12		15.03.13		12.6	100.00		5 800	99.90	100.14		7.82	7.49	0.93	BBB/Baa1/BBB	Финансы	
ВТБ БО-5	10 000 R	7.60	16.03.12		15.03.13		12.6				100.00	100.05					BBB/Baa1/BBB	Финансы	
ВТБ БО-6	10 000 R	8.50	23.03.12	28.12.12	19.12.14	10.0	33.7	100.78		28 900	100.75	100.80	7.71		8.31	0.73	BBB/Baa1/BBB	Финансы	
ВТБ БО-7	10 000 R	7.95	27.04.12	01.02.13	23.01.15	11.2	34.9	100.28	0.01	1 565 515	100.24	100.35	7.85		7.87	0.82	BBB/Baa1/BBB	Финансы	
ВТБ Лизинг-1	3 692 R	7.10	10.05.12	14.05.12	06.11.14	2.5	32.3	100.00		140 232	99.70	100.40	7.28		7.08	0.19	BBB/Baa1/BBB	Финансы	
ВТБ Лизинг-2	5 385 R	6.45	10.04.12	10.01.13	07.07.15	10.5	40.3				98.80	99.10					BBB/BBB	Финансы	
ВТБ Лизинг-3	3 462 R	6.90	13.03.12	11.09.13	07.06.16	18.5	51.4	98.11		4 900	98.10	99.50	8.74		6.93	1.12	BBB/BBB	Финансы	
ВТБ Лизинг-4	3 462 R	6.65	13.03.12	13.03.13	07.06.16	12.5	51.4				98.47	99.40					BBB/BBB	Финансы	
ВТБ Лизинг-7	3 846 R	8.15	07.03.12	04.06.14	30.11.16	27.2	57.1				99.90	100.50					BBB/BBB	Финансы	
ВТБ Лизинг-8	4 231 R	7.80	08.05.12		01.08.17		65.2				99.95	100.24					BBB/BBB	Финансы	
ВТБ Лизинг-9	4 231 R	7.00	09.05.12		02.08.17		65.2				98.10						BBB/BBB	Финансы	
ВТБ-5	15 000 R	7.40	19.04.12		17.10.13		19.7	99.13	0.15	600	99.15	99.25		8.21	7.41	1.43	BBB/Baa1/BBB	Финансы	
ВТБ-6	15 000 R	7.20	11.04.12	13.07.12	06.07.16	4.5	52.3	100.00	0.10	419 767	99.95	100.00	7.39		7.13	0.34	BBB/Baa1/BBB	Финансы	
ВЭБ Лизинг-01	5 000 R	8.50	12.07.12	14.07.15	02.07.20	40.5	100.2										BBB/BBB	Финансы	
ВЭБ Лизинг-03	5 000 R	7.50	13.04.12	16.04.14	02.04.21	25.6	109.2				92.00	99.85					BBB/BBB	Финансы	
ВЭБ Лизинг-04	5 000 R	8.60	13.04.12	13.04.16	02.04.21	49.5	109.2				98.40	98.80					BBB/BBB	Финансы	
ВЭБ Лизинг-05	5 000 R	8.60	13.04.12	13.04.16	02.04.21	49.5	109.2				97.00	98.80					BBB/BBB	Финансы	
ВЭБ Лизинг-06	10 000 R	9.00	07.08.12		25.01.22		119.0										BBB/BBB	Финансы	
ВЭБ Лизинг-08	5 000 R	8.80	01.05.12	31.10.14	19.10.21	32.1	115.8	100.40	0.10	94 999	100.12	100.45	8.81		8.52	2.18	BBB/BBB	Финансы	
ВЭБ Лизинг-09	5 000 R	8.80	02.05.12	03.11.14	20.10.21	32.2	115.8	100.41		226 457	100.40	100.58	8.80		8.52	2.18	BBB/BBB	Финансы	
ВЭБ-01В	500 \$	3.30	21.08.12	21.02.13	20.02.15	11.8	35.8										BBB/Baa1/BBB	Финансы	
ВЭБ-06	10 000 R	7.90	24.04.12	21.10.17	13.10.20	67.8	103.6	95.82	0.72	525 861	95.51	96.96	9.05		8.02	4.14	BBB/Baa1/BBB	Финансы	
ВЭБ-08	15 000 R	6.90	24.04.12	24.10.13	13.10.20	19.9	103.6	98.25		20 600	98.00	98.90	8.20		6.86	1.44	BBB/Baa1/BBB	Финансы	
ВЭБ-09	15 000 R	7.90	29.03.12	25.03.16	18.03.21	48.9	108.7	97.21	(0.13)	780 589	97.21	97.40	8.92		7.86	3.16	BBB/Baa1/BBB	Финансы	
ВЭБ-10	15 000 R	8.50	03.04.12	29.09.16	21.09.21	55.1	114.9				95.00						BBB/Baa1/BBB	Финансы	
ГазпрНефть БО-5	10 000 R	7.15	10.04.12		09.04.13		13.4				99.61	99.90					/Vaa3/BBB-	Нефть и газ	
ГазпрНефть БО-6	10 000 R	7.15	10.04.12		09.04.13		13.4				99.60	100.00					/Vaa3/BBB-	Нефть и газ	
ГазпрНефть-03	8 000 R	14.75	17.07.12	23.07.12	12.07.16	4.8	52.5	103.02	0.01	110 931	102.95	103.28	6.76		14.09	0.36	/Vaa3/BBB-	Нефть и газ	
ГазпрНефть-04	10 000 R	8.20	17.04.12	16.04.18	09.04.19	73.6	85.4	98.00		166 093	95.01	99.97	8.81		8.12	4.39	/Vaa3/BBB-	Нефть и газ	
ГазпрНефть-08	10 000 R	8.50	07.08.12		02.02.16		47.2	99.81	(0.28)	60 111	99.50	100.50		8.74	8.48	3.14	/Vaa3/BBB-	Нефть и газ	
ГазпрНефть-09	10 000 R	8.50	07.08.12	08.02.16	26.01.21	47.4	107.0				100.01	101.00					/Vaa3/BBB-	Нефть и газ	
ГазпрНефть-10	10 000 R	8.90	07.08.12	05.02.18	26.01.21	71.3	107.0	100.25	(0.74)	244 488	101.00	101.30			8.83	4.32	/Vaa3/BBB-	Нефть и газ	
ГазпрНефть-11	10 000 R			09.02.15	25.01.22	35.4	119.0										/Vaa3/BBB-	Нефть и газ	
Газпром-09	5 000 R	7.23	15.08.12		12.02.14		23.5				97.00	100.00					BBB/Baa1/BBB	Нефть и газ	
Газпром-11	5 000 R	13.75	26.06.12		24.06.14		27.9				113.71	113.90					BBB/Baa1/BBB	Нефть и газ	
Газпром-13	10 000 R	13.12	26.06.12		26.06.12		3.9	102.07	(0.15)	59 555	102.01	102.15		6.69	12.58	0.31	BBB/Baa1/BBB	Нефть и газ	
ГазпромК-3	15 000 R	7.50	10.05.12	14.11.12	06.11.14	8.6	32.3	100.26	(0.01)	87 680	100.17	100.30	7.22		7.32	0.63	BBB/Baa1/BBB	Нефть и газ	
ГЭС-1	1 500 R	8.00	20.06.12		20.06.12		3.7				99.90	101.49						Электроэнерг.	
ГЭС-2	1 500 R	12.00	24.04.12		23.04.13		13.8				95.00	115.00						Электроэнерг.	
Гидромашс-2	3 000 R	10.75	17.08.12		13.02.15		35.6											Машиностр. и пр.	
ГлавнаяДорога-3	8 000 R	11.30	19.11.12		30.10.28		200.2				97.00	100.00						Строительство	
Глобэкс БО-1	5 000 R	8.30	16.08.12		16.02.13		11.7	99.45	(0.20)	20 072	98.00	99.50		9.09	8.32	0.87	BB/BB	Финансы	
Глобэкс БО-2	5 000 R	9.90	22.07.12		22.07.13		16.8				100.31	101.50					BB/BB	Финансы	
Глобэкс БО-3	3 000 R	8.10	08.06.12	13.06.12	08.12.13	3.5	21.4				99.95	100.19					BB/BB	Финансы	
Глобэкс БО-4	3 000 R	6.95	01.08.12	03.08.12	01.08.14	5.2	29.1										BB/BB	Финансы	
Глобэкс БО-5	2 000 R	8.10	08.06.12	13.06.12	08.12.13	3.5	21.4					100.19					BB/BB	Финансы	
Глобэкс БО-6	2 000 R	6.95	01.08.12	03.08.12	01.08.14	5.2	29.1										BB/BB	Финансы	
ГПБ БО-1	10 000 R	7.75	08.06.12		08.12.13		21.4			20 000	99.10	99.35					/Vaa3/BB+	Финансы	
ГПБ БО-2	10 000 R	6.75	18.07.12	23.07.13	18.07.14	16.8	28.7	98.35		60 000	98.32	98.35	8.18		6.81	1.24	/Vaa3/BB+	Финансы	
ГПБ БО-3	10 000 R	8.50	01.08.12	05.02.14	01.02.15	23.3	35.2	100.30	(0.02)	4 701	100.17	100.30	8.50		8.42	1.67	/Vaa3/BB+	Финансы	
ГПБ БО-4	10 000 R	8.50	20.06.12	24.12.12	20.12.14	9.9	33.8	100.80		4 870	100.55	100.80	7.58		8.30	0.74	/Vaa3/BB+	Финансы	
ГПБ Ипотека	879 R	8.00	29.03.12		29.12.36		298.3				99.70	100.00						Финансы	
ГПБ Ипотека2-1	4 348 R	7.50	25.03.12		25.06.41		352.1				100.00	103.00						Финансы	
ГПБ-2	5 000 R	6.54	23.05.12		20.11.13		20.8											/Vaa3/BB+	Финансы
ГПБ-4	20 000 R	6.85	17.05.12		15.11.12		8.6											/Vaa3/BB+	Финансы
ГПБ-5	20 000 R	6.85	24.05.12		22.11.12		8.8											/Vaa3/BB+	Финансы
ГСС БО-1	3 000 R	8.25	22.06.12	25.12.12	20.12.13		9.9	21.8										BB//	Машиностр. и пр.
ГСС БО-2	3 000 R	7.50	24.04.12	25.04.12	22.04.14	1.9	25.8	99.90		10 000			8.22		7.32	0.14	BB//	Машиностр. и пр.	
ГСС БО-3	3 000 R	8.25	24.04.12																

Рынок рублевых облигаций

Выпуск	Объем, млн	Купон, %	Дата			Месяцев до		Цена	Изм.	Торговый объем, шт	Котировки		Доходность, %			Дюр, лет	Рейтинг F/M/S	Сектор
			купона	оферты	погаш	офрт	погаш				покупка	продажа	офрт	погаш	текущ			
КОРПОРАТИВНЫЕ РУБЛЕВЫЕ ОБЛИГАЦИИ																		
ЕвразХолдинг-3	5 000 R	9.25	23.03.12	26.03.13	13.03.20	12.9	96.6	100.95		65 000	100.90	101.20	8.46	8.82	0.92	BB-/B1/B+	МГД	
ЕвразХолдинг-4	5 000 R	9.95	30.04.12	28.10.15	19.10.20	44.0	103.8	100.08		111 386	98.04	100.65	10.16	9.63	2.78	BB-/B1/B+	МГД	
ЕвразХолдинг-5	5 000 R	8.40	07.06.12	03.06.16	27.05.21	51.2	111.0	93.15		307 701	94.00	97.50	10.69	8.84	3.23	BB-/B1/B+	МГД	
ЕвразХолдинг-7	15 000 R	8.40	05.06.12	01.06.16	25.05.21	51.2	111.0	99.08	4.83	725 848	91.00	97.00	8.84	8.32	3.31	BB-/B1/B+	МГД	
ЕвроХим-2	5 000 R	8.90	03.07.12	03.07.15	26.06.18	40.2	76.0	101.68		1	98.80	101.69	8.48	8.64	2.70	BB//BB	Хим. пром.	
ЕвроХим-3	5 000 R	8.25	23.05.12	23.11.15	14.11.18	44.9	80.6				97.26	99.24				BB//BB	Хим. пром.	
ЕЭСК-2	1 000 R	8.74	05.04.12		05.04.12		1.2				99.20						Электрэнерг.	
Желдорип-2	2 500 R	12.00	19.04.12		19.04.12		1.7				99.21	100.25					Финансы	
Желдорип-3	2 000 R	13.00	21.03.12		19.09.12		6.7										Финансы	
Запсиб БО-1	2 000 R	9.75	22.06.12	27.12.12	20.06.14	10.0	27.7					100.00				//B	Финансы	
Заречная-01	3 000 R	10.80	29.06.12	12.01.15	21.12.18	34.5	81.8										МГД	
Зенит БО-1	5 000 R	7.10	07.04.12	11.04.12	07.04.13	1.4	13.3				99.97	100.00				V+/Ba3/	Финансы	
Зенит БО-2	5 000 R	7.75	22.03.12	26.09.12	22.09.13	7.0	18.8				99.80	99.90				V+/Ba3/	Финансы	
Зенит БО-3	3 000 R	8.75	15.05.12	19.11.12	15.11.14	8.7	32.6	100.28	0.06	50 000	100.26	100.30	7.45	8.51	0.20	V+/Ba3/	Финансы	
Зенит БО-4	3 000 R	8.90	07.08.12	11.02.13	07.02.15	11.5	35.4				100.27	100.37				V+/Ba3/	Финансы	
Зенит БО-5	3 000 R	8.90	14.08.12	18.02.13	14.02.15	11.7	35.6	100.32	0.03	10 493	100.27	100.32	8.67	8.84	0.87	V+/Ba3/	Финансы	
Зенит БО-6	5 000 R	7.25	26.05.12	28.11.12	26.05.14	9.0	26.9	99.33	0.08	327	99.30	99.38	8.33	7.17	0.67	V+/Ba3/	Финансы	
Зенит-5	5 000 R	7.50	05.06.12	07.06.12	04.06.13	3.3	15.2	99.89	(0.01)	4 800	99.87	99.90	8.00	7.38	0.25	V+/Ba3/	Финансы	
Зенит-6	3 000 R	8.00	03.07.12	05.07.12	01.07.14	4.2	28.1				100.00	100.03				V+/Ba3/	Финансы	
ЗолСелигд-3	1 500 R	16.50	31.05.12	06.06.12	29.05.14	3.3	27.0				101.01						МГД	
ЗСД-1	5 000 R	8.75	05.06.12	29.04.16	13.05.31	50.1	230.6	99.40	0.15	1	98.80	99.25	9.12	8.63	3.22		Строительство	
ЗСД-2	5 000 R	8.75	05.06.12	29.04.16	13.05.31	50.1	230.6				99.20	100.15					Строительство	
ИАВ1-1	2 932 R	8.95	10.05.12		10.08.44		389.7										Финансы	
ИАВ1-2	1 140 R				10.08.44		389.7										Финансы	
ИАРТ-1	1 000 R	8.50	31.07.12		04.08.13		17.2				96.00						Финансы	
ИКС-1	9 000 R	7.95	03.07.12		01.07.14		28.1				95.00	99.55				//B+	Потреб. усл.	
ИКС-4	8 000 R	7.75	07.06.12	06.06.14	02.06.16	27.3	51.2	97.83	0.38	603 799	97.37	97.75	9.01	7.79	1.92	//B+	Потреб. усл.	
ИньТоргБ БО-1	2 000 R	9.60	25.05.12	01.06.12	25.11.13	3.1	20.9				99.75	100.24				//B2/	Финансы	
ИньТоргБ-4	1 500 R	9.00	08.04.12		08.10.12		7.4									//B2/	Финансы	
ИнгБанк-1	5 000 R	7.73	16.04.12		23.07.14		28.8				99.00					//Baa1/	Финансы	
ИнгБанк-2	5 000 R		12.05.12		18.11.14		32.7									//Baa1/	Финансы	
Интурист-2	2 000 R	14.00	22.05.12	25.05.12	21.05.13	2.9	14.8	100.31	(0.02)	3 514	100.22	100.49	12.76	13.46	0.21		Потреб. усл.	
Иркут БО-1	5 000 R	9.25	13.03.12		10.09.13		18.4	101.28		4 000	101.21	101.85		8.51	8.77	1.30	//Ba2/	Машиностр. и пр.
ИркутЭнерго БО-1	3 000 R	7.60	10.04.12		08.04.14		25.3									/отзван/отзван	Электрэнерг.	
ИркутЭнерго-1	5 000 R	15.50	31.05.12		28.11.13		21.0									/отзван/отзван	Электрэнерг.	
ИтераФ-1	5 000 R	8.50	22.05.12		20.11.12		8.8				97.03	99.98					Нефть и газ	
Камаз БО-1	2 000 R	9.00	18.06.12	19.12.12	16.12.13	9.7	21.6				99.50	100.48					Машиностр. и пр.	
Камаз БО-2	3 000 R	8.60	07.08.12		04.02.14		23.3				96.00	98.00					Машиностр. и пр.	
Карусель-1	3 000 R	12.00	15.03.12		12.09.13		18.5									//B+	Потреб. усл.	
КаспЭнергия-1	1 000 R	12.50	24.04.12	27.04.12	23.10.12	2.0	7.9				99.35	100.00					Нефть и газ	
КВАДРА-1	5 000 R	8.00	31.05.12		31.05.12		3.1										Электрэнерг.	
КЕДР БО-1	1 500 R	9.25	28.06.12	09.01.13	28.06.14	10.4	28.0	99.20	0.50	4	98.70	99.20	10.50	9.18	0.74	//B2/	Финансы	
КИТ ФинансКап-2	4 000 R	11.00	12.06.12		10.06.14		27.4									V/отзван/отзван	Финансы	
Кокс БО-2	5 000 R	8.70	30.05.12		28.05.14		27.0	95.76	(0.12)	99	95.80	96.04		11.16	8.89	1.84	//B2/B	МГД
Кокс-2	5 000 R	12.00	15.03.12		15.03.12		0.6				100.05	100.28					//B2/B	МГД
Комос БО-1	1 500 R	11.00	19.07.12		17.07.14		28.6			130 000	97.01	98.00					Сельск. хоз.	
Копейка БО-1	3 000 R	9.50	24.04.12	30.07.12	23.07.13	5.1	16.8	100.39	(0.11)	3 026	100.35	100.60	8.77	9.38	0.37	//B+	Потреб. усл.	
Копейка БО-2	3 000 R	9.00	03.04.12		01.10.13		19.1	100.01	(0.29)	548	100.00	100.30		9.30	8.88	1.36	//B+	Потреб. усл.
КрайИньБ БО-1	1 500 R	9.25	19.04.12	23.10.12	19.04.14	7.9	25.7	99.47		535	99.30	99.70	10.34	9.00	0.56	V+/B+	Финансы	
КредЕврБ БО-1	5 000 R	8.10	27.04.12		27.04.14		26.0				92.00	97.50				BB-/Ba3/	Финансы	
КредЕврБ БО-2	5 000 R	10.00	10.08.12	12.02.14	10.02.15	23.5	35.5	100.01	0.02	42 002	99.75	100.00	10.24	9.95	1.65	BB-/Ba3/	Финансы	
КредЕврБ-6	4 000 R	8.30	21.08.12	22.08.12	18.02.14	5.8	23.7	100.00	0.20	84 853	100.00	100.10	8.47	8.29	0.44	BB-/Ba3/	Финансы	
КузбассЭнерго-1	10 000 R	8.05	25.06.12	25.06.14	14.06.21	27.9	111.6				95.00	100.00					Электрэнерг.	
КузбассЭнерго-2	5 000 R	8.70	26.04.12	26.04.16	15.04.21	50.0	109.6	95.11		958	95.11	96.00	10.43	8.87	3.13		Электрэнерг.	
Куйбышевзавот-4	2 000 R	8.60	12.04.12	21.04.14	07.04.16	25.8	49.3				96.52	97.19					Хим. пром.	
ЛенСпецСМУ БО-2	1 500 R	14.50	24.05.12		23.05.13		14.8	102.61		1 910	102.85	103.99		11.49	14.11	0.69	//B	Строительство
ЛенСпецСМУ-1	800 R	16.00	12.03.12		07.12.12		9.3				103.50	103.79					//B	Строительство
ЛенЭнерго-3	3 000 R	8.02	18.04.12		18.04.12		1.7	100.15		79 350	100.05	100.15		6.94	7.78	0.13	//Ba2/	Электрэнерг.
ЛОКО Банк БО-1	2 500 R	9.80	09.08.12		06.02.14		23.3	100.17	(0.13)	10 000	100.02	100.17					V+/B2/	Финансы
ЛОКО Банк-5	2 500 R	8.10	26.07.12	02.08.12	23.07.15	5.2	40.8	99.85		40 000	99.70	99.96	8.63	8.05	0.38	V+/B2/	Финансы	
ЛСР БО-1	1 500 R	10.50	26.06.12	02.07.12	25.06.13	4.1	15.9				100.40	100.55					V/B2/	Строительство
ЛСР БО-2	2 000 R	10.00	13.03.12		10.09.13		18.4	98.80	(0.05)	1 491	98.85	99.00		11.16	9.67	1.26	V/B2/	Строительство
ЛСР БО-3	2 000 R	9.50	22.03.12		20.03.14		24.7	96.37	0.19	59 533	96.15	96.40		11.85	9.45	1.64	V/B2/	Строительство
ЛСР БО-5	2 000 R	8.47	26.07.12		24.07.14		28.9										V/B2/	Строительство
ЛСР-2	5 000 R	9.80	02.08.12	05.02.13	01.08.13	11.3	17.1	99.65	(0.14)	150	99.40	99.70	10.45	9.77	0.82	V/B2/	Строительство	
Лукойл БО-1	5 000 R	13.35	06.08.12		06.08.12		5.3	102.80	0.30	5 000	102.64	102.84		6.89	12.89	0.41	BBB-/Baa2/BBB-	Нефть и газ
Лукойл БО-2	5 000 R	13.35																

Рынок рублевых облигаций

Выпуск	Объем, млн	Купон, %	Дата			Месяцев до		Цена	Изм.	Торговый объем, шт	Котировки		Доходность, %			Дюр, лет	Рейтинг F/M/S	Сектор		
			кулона	оферты	погаш	офрт	погаш				покупка	продажа	офрт	погаш	текущ					
КОРПОРАТИВНЫЕ РУБЛЕВЫЕ ОБЛИГАЦИИ																				
МБРР-3	3 000 R	8.25	24.04.12		23.04.13		13.8									V+/B1/	Финансы			
МБРР-4	5 000 R	6.00	01.03.12	05.03.12	27.02.14	0.2	24.0									V+/B1/	Финансы			
МБРР-5	5 000 R	9.50	14.06.12	17.12.12	12.06.14	9.7	27.5				100.05	100.70				V+/B1/	Финансы			
МДМ Банк БО-1	5 000 R	12.75	31.05.12		29.11.12		9.1	103.25	56 201		103.20	103.39		8.35	11.99	0.67	BB/Baa2/BB-	Финансы		
МДМ Банк БО-2	5 000 R	8.15	23.03.12		21.03.14		24.8					101.50					BB/Baa2/BB-	Финансы		
МДМ Банк БО-4	5 000 R	9.50	16.06.12	20.12.12	16.12.14	9.8	33.6	100.87	252		100.75	101.00	8.50		9.24	0.72	BB/Baa2/BB-	Финансы		
МДМ Банк-7	5 000 R	11.75	19.07.12		19.07.12		4.7	101.55	0.61	100	101.16	101.55		7.76	11.43	0.36	BB/Baa2/BB-	Финансы		
МДМ Банк-8	10 000 R	9.00	12.04.12	09.07.13	09.04.15	16.4	37.4	100.30	(0.06)	35 000	100.20	100.30	8.96	9.08	8.68	1.17	BB/Baa2/BB-	Финансы		
Медведь-2	1 000 R	12.50	28.05.12	03.09.12	22.08.16	6.2	53.9											Финансы		
МеталКомБ БО-1	1 500 R	8.70	02.08.12	02.02.13	02.08.14	11.2	29.2										/B3/	Финансы		
МеталКомБ-1	900 R	9.40	29.05.12		26.11.13		21.0					98.00					/B3/	Финансы		
МеталлСервис-1	1 500 R	9.00	23.05.12		23.05.12		2.8					99.90						Потреб. усл.		
Мечел БО-1	5 000 R	8.10	11.05.12		09.11.12		8.4	99.74	(0.86)	261 010	99.65	99.80		8.64	7.93	0.63	/B1/	МГД		
Мечел БО-2	5 000 R	9.75	13.03.12		12.03.13		12.5			16 000	100.00	100.50					/B1/	МГД		
Мечел БО-3	5 000 R	9.75	25.04.12		24.04.13		13.9	100.18		1 600	100.00	100.40		9.79	9.42	0.99	/B1/	МГД		
Мечел БО-4	5 000 R	10.25	14.08.12	11.02.14	10.02.15	23.5	35.5	100.24	(0.02)	279 633	100.10	100.25	10.36		10.19	1.65	/B1/	МГД		
Мечел-02	5 000 R	7.40	13.06.12		12.06.13		15.5				97.60	99.20					/B1/	МГД		
Мечел-04	5 000 R	19.00	26.04.12	30.07.12	21.07.16	5.1	52.8	104.09	(0.35)	52 239	104.27	104.50	9.02		17.97	0.37	/B1/	МГД		
Мечел-05	5 000 R	12.50	17.04.12	19.10.12	09.10.18	7.7	79.4	102.49		130 001	102.14	102.84	8.69		12.03	0.56	/B1/	МГД		
Мечел-13	5 000 R	10.00	06.03.12	03.09.15	25.08.20	42.2	102.0										/B1/	МГД		
Мечел-14	5 000 R	10.00	06.03.12	03.09.15	25.08.20	42.2	102.0										/B1/	МГД		
Мечел-15	5 000 R	8.25	21.08.12	20.02.14	09.02.21	23.8	107.5	96.50		150 018	90.00	99.99	10.51		8.54	1.68	/B1/	МГД		
Мечел-16	5 000 R	8.25	21.08.12	20.02.14	09.02.21	23.8	107.5	96.50		100 015	95.60	98.18	10.51		8.54	1.68	/B1/	МГД		
Мечел-17	5 000 R	8.40	07.06.12	06.06.16	27.05.21	51.3	111.0	97.29		252 919	92.50	94.50	9.39		8.47	3.29	/B1/	МГД		
Мечел-18	5 000 R	8.40	07.06.12	06.06.16	27.05.21	51.3	111.0	96.70	(0.50)	219 603	92.50	94.87	9.57		8.52	3.28	/B1/	МГД		
Мечел-19	5 000 R	8.40	12.06.12	09.06.16	01.06.21	51.4	111.2	98.00	1.32	290 028	91.00	94.00	9.17		8.42	3.31	/B1/	МГД		
МИА-1	220 R	10.00	24.03.12		20.09.12		6.8				100.03	105.99					/Ba2/	Финансы		
МИА-4	2 000 R	7.35	05.04.12	18.10.12	01.10.15	7.7	43.1				100.00						/Ba2/	Финансы		
МИА-5	2 000 R	7.90	19.04.12	25.07.13	17.07.14	16.9	28.6	98.50		1 050 025		98.57	9.37		7.95	1.21	/Ba2/	Финансы		
Микоян-2	2 000 R	11.30	09.08.12		07.02.13		11.4				93.00							Потреб. тов.		
Миракс-4	1 444 R	17.00	17.03.12		17.09.12		6.7				20.91	39.37						отзван/отзван/	Строительство	
Мираторг БО-1	3 000 R	8.75	31.07.12	17.07.14	29.07.14	28.6	29.0												Потреб. тов.	
Мираторг-1	2 500 R	6.00	02.08.12		02.08.12		5.2				97.80	99.44							Потреб. тов.	
МКБ БО-1	3 000 R	8.50	22.08.12	01.03.13	22.02.14	12.1	23.9	98.00		9	98.00	98.49	10.97		8.66	0.87	V+/B1/	Финансы		
МКБ БО-4	5 000 R	8.00	15.04.12	19.10.12	15.04.14	7.7	25.6	98.72	(0.08)	12 996	98.02	98.79	10.36		7.87	0.56	V+/B1/	Финансы		
МКБ БО-5	5 000 R	9.20	23.06.12		23.06.14		27.8	95.17		139 484	95.03	95.99		11.96	9.50	1.88	V+/B1/	Финансы		
МКБ-5	2 000 R	7.40	25.04.12		25.04.12		1.9				99.89	100.10					V+/B1/	Финансы		
МКБ-6	2 000 R	9.40	07.08.12		07.08.12		5.3				99.65	101.00					V+/B1/	Финансы		
МКБ-7	2 000 R	9.76	17.07.12		14.07.15		40.5				100.20	101.00					V+/B1/	Финансы		
МКБ-8	3 000 R	9.00	11.04.12		08.04.15		37.3				99.65						V+/B1/	Финансы		
ММК БО-1	5 000 R	6.90	17.05.12		15.11.12		8.6	99.00		1 000	99.00	100.00		8.51	6.84	0.65	BB+/Ba3/отзван	МГД		
ММК БО-3	5 000 R	6.47	22.03.12	26.03.12	19.09.13	0.9	18.7	99.98	(0.01)	121 865	99.97	99.99	6.80		6.30	0.06	BB+/Ba3/отзван	МГД		
ММК БО-4	5 000 R	7.65	01.03.12		27.02.14		24.0											BB+/Ba3/отзван	МГД	
ММК БО-5	8 000 R	7.65	05.04.12		04.04.13		13.2				99.35	100.49						BB+/Ba3/отзван	МГД	
ММК БО-6	5 000 R	7.20	12.07.12		10.07.14		28.4				96.20	100.00						BB+/Ba3/отзван	МГД	
ММК БО-7	5 000 R	7.25	24.07.14		22.07.14		28.8											BB+/Ba3/отзван	МГД	
ММК БО-8	5 000 R	8.19	16.08.12	21.08.13	12.02.15	17.8	35.5				100.15	100.33						BB+/Ba3/отзван	МГД	
МОИА-3	4 000 R	7.75	14.06.12		14.06.14		27.6												Финансы	
МойБанк-3	1 500 R	10.00	07.08.12		07.08.12		5.3				97.51	100.33						/B3/	Финансы	
МойБанк-5	5 000 R	10.00	19.04.12	23.04.12	16.04.15	1.8	37.6					100.60						/B3/	Финансы	
Мосмарт-1	2 000 R		12.04.12		12.04.12		1.5				12.70	90.00							Потреб. усл.	
МособлгазФ-2	1 200 R	9.25	24.06.12		24.06.12		3.9	99.69	(0.11)	9 878	99.50	99.70		10.42	9.13	0.29			Электроэнерг.	
Моссельпром-2	1 500 R	12.25	12.04.12	20.04.12	10.04.14	1.7	25.4												Сельск. хоз.	
МоСтрансавто-1	3 225 R	11.80	19.06.12		18.12.12		9.7											//отзван	Транспорт	
Мосэнерго-2	5 000 R		23.08.12	29.02.12	18.02.16	0.1	47.7			4 311 521	92.00							//BB	Электроэнерг.	
Мосэнерго-3	5 000 R	10.25	01.06.12	06.12.12	28.11.14	9.3	33.0	102.34		197 000	100.02	103.60	7.12		9.78	0.69	//BB	Электроэнерг.		
МОЭК-1	6 000 R	6.35	26.04.12		25.07.13		16.9											BB+/BB	Электроэнерг.	
МП СажД-1-об	2 500 R	8.00	24.05.12		07.05.26		170.4												Потреб. усл.	
МРСК Урала-1	1 000 R	8.60	22.05.12		22.05.12		2.8												Электроэнерг.	
МРСК Юга-2	6 000 R	8.10	28.02.12		26.08.14		30.0												Электроэнерг.	
МТС-1	10 000 R	7.00	19.04.12		17.10.13		19.7				96.00	100.19							BB+/Ba2/BB	Телеком
МТС-2	10 000 R	7.75	24.04.12		20.10.15		43.8	97.33	(0.08)	100 202	96.80	97.45		8.80	7.75	2.90			BB+/Ba2/BB	Телеком
МТС-3	10 000 R	8.00	19.06.12	20.06.13	12.06.18	15.7	75.5				99.90	103.00							BB+/Ba2/BB	Телеком
МТС-4	15 000 R	7.60	15.05.12		13.05.14		26.5	98.46		23 225	98.50	98.75		8.37	7.28	1.85			BB+/Ba2/BB	Телеком
МТС-5	15 000 R	14.25	24.07.12	26.07.12	19.07.16	4.9	52.7	102.68	(0.01)	13 950	102.61	102.68	7.02		12.82	0.38			BB+/Ba2/BB	Телеком
МТС-7	10 000 R	8.70	15.05.12																	

Рынок рублевых облигаций

Выпуск	Объем, млн	Купон, %	Дата			Месяцев до		Цена	Изм.	Торговый объем, шт	Котировки		Доходность, %			Дюр, лет	Рейтинг F/M/S	Сектор
			купона	оферты	погаш	офрт	погаш				покупка	продажа	офрт	погаш	текущ			
КОРПОРАТИВНЫЕ РУБЛЕВЫЕ ОБЛИГАЦИИ																		
Новиком-1	2 000 R	9.00	25.05.12	01.06.12	25.11.13	3.1	20.9			57 000	100.20	100.45				/B2/	Финансы	
НОК-3	1 000 R	12.50	28.02.12		26.08.14		30.0										МГД	
Номос БО-1	5 000 R	24.08.12	28.02.12	28.02.12	24.02.14	0.0	23.9	100.06	(0.02)	242 402	100.03	100.07				BB/Ba3/	Финансы	
Номос БО-2	5 000 R	8.00	18.04.12	22.04.13	18.10.14	13.8	31.7									BB/Ba3/	Финансы	
Номос-09	5 000 R	6.25	15.06.12	20.06.12	14.06.13	3.7	15.6				99.45	99.60				BB/Ba3/	Финансы	
Номос-11	5 000 R	7.40	04.07.12	09.07.12	02.07.14	4.4	28.1				99.75	99.90				BB/Ba3/	Финансы	
Номос-12	5 000 R	8.50	24.08.12	28.08.13	28.08.17	18.0	66.0				99.95	101.00				BB/Ba3/	Финансы	
НорНикель БО-3	15 000 R	7.00	31.07.12		30.07.13		17.1	99.46	(0.04)	25 000	99.40	99.60	7.54	7.00	1.28	BB+/Ba2/BBB-	МГД	
НотаБ-1	1 000 R	11.00	15.08.12	20.02.13	12.02.14	11.8	23.5									/B3/	Финансы	
НПК-1	2 250 R	9.25	13.04.12	12.10.12 C	10.07.15	7.5	40.4				98.40	99.00					Транспорт	
НПО Сатурн-3	3 500 R	8.00	06.06.12	06.12.12	06.06.14	9.3	27.3				2.02						Машиностр. и пр.	
НФК Банк БО-1	2 000 R	10.00	15.04.12	18.10.12	15.04.14	7.7	25.6	98.89	0.04	30 729	98.80	98.90	12.17	9.75	0.54	/B3/B	Финансы	
ОАК-1	46 280 R	8.00	13.03.12		17.03.20		96.7										Машиностр. и пр.	
ОбКондитер-1	3 000 R	10.75	16.05.12		16.05.12		2.6									B//	Потреб. тов.	
ОбКондитер-2	3 000 R	10.50	18.04.12	20.04.12	17.04.13	1.7	13.6									B//	Потреб. тов.	
Оборонпром-1	21 091 R	8.00	20.04.12		24.04.20		97.9										Машиностр. и пр.	
ОГКБ-1	5 000 R	7.25	19.04.12		19.04.12		1.7										Электроэнерг.	
ОИЖК-2	1 500 R	11.00	14.08.12		07.02.17		59.4										Финансы	
ОМЗ-6	1 600 R	8.25	01.06.12		31.05.13		15.1										Машиностр. и пр.	
Открытие-01	5 000 R	9.00	17.04.12		14.10.14		31.6	100.03	0.00	12 250			9.15	8.71	2.14	//B-	Машиностр. и пр.	
Открытие-02	5 000 R	10.75	28.06.12	31.12.13	22.12.16	22.1	57.9	100.00		1 730 000	90.00		11.02	10.56	1.52		Финансы	
ОТП Банк БО-1	5 000 R	7.95	31.07.12		29.07.14		29.0										BB/Ba2/	
ОТП Банк БО-3	4 000 R	10.50	03.05.12	03.11.12	30.10.14	8.2	32.1				101.10	101.30				BB/Ba2/	Финансы	
ОТП Банк-2	2 500 R	8.25	27.03.12		25.03.14		24.9	96.77		406	93.00			10.26	8.23	1.71	BB/Ba2/	Финансы
Первобанк БО-1	1 500 R	8.10	25.04.12	02.05.12	24.04.13	2.1	13.9	99.99		3 000		99.99	8.22	7.88	0.15	/B3/	Финансы	
Первобанк БО-2	1 500 R	8.50	12.04.12	18.10.12	10.04.14	7.7	25.4				99.00	99.50				/B3/	Финансы	
Петрокоммерц-5	5 000 R	12.75	19.06.12	24.12.12	21.12.14	9.9	33.8	103.33	(0.07)	70 004	92.00	104.15	8.55	12.05	0.72	/Ba3/B+	Финансы	
Петрокоммерц-6	3 000 R	7.75	22.08.12		22.08.12		5.8					100.10				/Ba3/B+	Финансы	
Петрокоммерц-7	3 000 R	7.00	22.08.12		22.08.12		5.8				99.80	100.15				/Ba3/B+	Финансы	
ПИА АИЖК-1	688 R	6.94	15.05.12		15.02.39		323.8				99.70	100.15				/Ba1/	Финансы	
Полипласт-2	800 R	12.25	13.03.12	14.09.12	11.03.14	6.6	24.4	99.70		100	99.50	99.70	13.23	11.63	0.45		Хим. пром.	
ПочтаРос	7 000 R	8.25	27.03.12	28.03.14	22.03.16	25.0	48.8	99.17	0.02	258	99.10	99.29	8.88	8.04	1.73		Потреб. усл.	
ПромсвБ БО-2	5 000 R	8.75	22.08.12	28.02.13	18.02.15	12.1	35.7	100.10	(0.01)	35 620	100.10	100.13	8.83	8.73	0.88	BB-/Ba2/отзван	Финансы	
ПромсвБ БО-3	5 000 R	8.60	07.08.12		04.02.14		23.3	99.90	0.91	46 303	99.00	99.50		8.84	8.57	1.67	BB-/Ba2/отзван	Финансы
ПромсвБ БО-4	5 000 R	8.75	22.08.12	28.02.13	18.02.15	12.1	35.7	100.05	(0.07)	26 002	100.05	100.10	8.88	8.74	0.88	BB-/Ba2/отзван	Финансы	
ПромсвБ-5	4 500 R	7.75	17.05.12		17.05.12		2.6	99.93		7 990	99.92	100.00		8.15	7.59	0.20	BB-/Ba2/отзван	Финансы
ПромсвБ-6	5 000 R	8.25	18.06.12		17.06.13		15.6	99.30	0.00	5 000	99.00	99.45		9.01	8.18	1.14	BB-/Ba2/отзван	Финансы
ПромТрактор-3	5 000 R	11.25	25.07.12		24.07.13		16.9				95.12	95.99					Машиностр. и пр.	
ПротонФ-1	1 000 R	9.00	12.06.12		12.06.12		3.5										Машиностр. и пр.	
ПрофМедиа-1	3 000 R	10.50	19.07.12	23.07.13	16.07.15	16.8	40.6	99.04	(0.08)	16 116	97.01	99.95	11.56	10.48	1.18	/B+	Медиа	
Разгуляй БО-16	3 000 R	12.00	09.05.12	14.11.12	07.05.14	8.6	26.3				98.60	99.50					Сельск. хоз.	
Разгуляй-3	3 000 R	17.00	16.03.12		16.03.12		0.6	100.00	0.00	1	100.00	100.34	17.04	15.79	0.04		Сельск. хоз.	
Разгуляй-4	3 000 R		23.05.12		22.05.13		14.8				84.01	93.99					Сельск. хоз.	
Разгуляй-5	2 000 R	0.00	25.04.12		23.10.13		19.9										Сельск. хоз.	
Райффайзен БО-7	5 000 R	7.50	30.05.12		27.11.13		21.0				98.50	102.00					BBB+/Ba3/BBB	
Райффайзен-4	10 000 R	8.75	05.06.12		03.12.13		21.2	100.70	0.28	105 012	100.65	101.00	8.48	8.52	1.52	BBB+/Ba3/BBB	Финансы	
РГС Б-3	2 000 R	9.50	28.02.12	01.03.12	31.08.14	0.1	30.1										/B2/	
РГС Б-4	3 000 R	8.75	30.06.12	03.07.13	03.07.15	16.2	40.2	98.50	(0.24)	88 001	98.16	98.80	10.20	8.76	1.16	/B2/	Финансы	
Реммутап-1	2 300 R	8.50	26.04.12		20.10.16		55.8				99.41	100.90					Машиностр. и пр.	
РенКап БО-3	3 000 R	9.90	05.08.12	12.08.13	05.08.14	17.5	29.3										B/B3/B	
РенКап-2	3 000 R	10.50	04.04.12		04.04.12		1.2				100.25	100.29					B/B3/B	
РенКап-3	4 000 R	9.25	06.06.12		06.06.12		3.3	100.10	0.00	500	100.10	100.25	8.98	9.06	0.25	B/B3/B	Финансы	
РЖД БО-1	15 000 R	9.40	06.06.12		05.12.12		9.3	101.65		11 000	101.65	101.80	7.27	9.06	0.70	BBB/Baa1/BBB	Транспорт	
РЖД-07	5 000 R	7.55	09.05.12		07.11.12		8.4	100.40	0.13	15 000	100.27	100.54	7.05	7.35	0.63	BBB/Baa1/BBB	Транспорт	
РЖД-09	15 000 R	6.90	16.05.12		13.11.13		20.5	99.35	0.00	3 150	99.05	99.35	7.43	6.81	1.50	BBB/Baa1/BBB	Транспорт	
РЖД-10	15 000 R	15.00	08.03.12		06.03.14		24.3	114.12	(0.03)	31 355	114.23	114.39	7.49	12.38	1.61	BBB/Baa1/BBB	Транспорт	
РЖД-11	15 000 R	7.80	23.05.12		18.11.15		44.7				98.75	98.90				BBB/Baa1/BBB	Транспорт	
РЖД-12	15 000 R	0.10	24.05.12		16.05.19		86.6				97.66	98.50				BBB/Baa1/BBB	Транспорт	
РЖД-13	15 000 R	0.10	08.03.12		06.03.14		24.3	100.06		100	99.40	100.06		0.10		BBB/Baa1/BBB	Транспорт	
РЖД-14	15 000 R	9.98	10.04.12	12.04.12	07.04.15	1.5	37.3	100.38	(0.05)	50 914	100.35	100.40	6.67	9.58	0.11	BBB/Baa1/BBB	Транспорт	
РЖД-15	15 000 R	10.38	25.06.12	26.12.12	20.06.16	10.0	51.8	102.21	0.00	10 085	102.20	102.29	7.68	9.98	0.74	BBB/Baa1/BBB	Транспорт	
РЖД-16	15 000 R	7.90	11.06.12	07.06.16	05.06.17	51.4	63.3	98.81	(0.09)	112 450	98.72	98.97	8.40	7.86	3.37	BBB/Baa1/BBB	Транспорт	
РЖД-17	15 000 R	10.62	23.07.12	23.07.13	16.07.18	16.8	76.6	103.91		50 001	103.91	104.21	7.76	10.12	1.23	BBB/Baa1/BBB	Транспорт	
РЖД-18	15 000 R	10.82	23.07.12	23.07.14	15.07.19	28.8	88.6	105.47		270	105.36	105.68	8.42	10.16	1.99	BBB/Baa1/BBB	Транспорт	
РЖД-19	10 000 R	8.15	23.07.12	18.07.18	08.07.24	76.7	148.4				99.75	100.00				BBB/Baa1/BBB	Транспорт	
РЖД-23	15 000 R	9.00	02.08.12	05.02.15	16.01.25	35.3	154.8	102.90	0.15	80 134	102.80	103.06	8.02	8.69	2.43	BBB/Baa1/BBB	Транспорт	
РиэлЛизинг	2 0																	

Рынок рублевых облигаций

Выпуск	Объем, млн	Купон, %	Дата			Месяцев до		Цена	Изм.	Торговый объем, шт	Котировки		Доходность, %			Дюр, лет	Рейтинг F/M/S	Сектор	
			кулона	оферты	погаш	офрт	погаш				покупка	продажа	офрт	погаш	текущ				
КОРПОРАТИВНЫЕ РУБЛЕВЫЕ ОБЛИГАЦИИ																			
РосТелеком-01	2 000 R	6.60	09.08.12		08.08.13	17.4					99.00					//BB+	Телеком		
РосТелеком-03	600 R	8.50	13.03.12		13.03.12	0.5					99.45	105.45				//BB+	Телеком		
РосТелеком-04	2 000 R	6.50	04.04.12		03.04.13	13.2										//BB+	Телеком		
РосТелеком-05	400 R	7.60	30.05.12		30.05.12	3.1						108.00				//BB+	Телеком		
РосТелеком-06	2 000 R	7.80	30.05.12		30.05.12	3.1						100.45				//BB+	Телеком		
РосТелеком-08	2 400 R	6.65	06.03.12		03.09.13	18.2										//BB+	Телеком		
РосТелеком-10	3 000 R		22.05.12		21.05.13	14.8										//BB+	Телеком		
РосТелеком-11	3 000 R	11.70	02.05.12		24.07.19	88.9	102.01	(0.17)	5 098	102.00	102.19		11.74	11.38	4.13	//BB+	Телеком		
РосТелеком-13	2 000 R	6.50	18.04.12		17.10.12	7.7										//BB+	Телеком		
РСГ-1	3 000 R	10.75	21.03.12	25.12.12	18.06.14	9.9	27.7	98.95	0.05	2 796	98.85	99.00	12.68		10.65	0.69	Строительство		
РСХБ БО-1	5 000 R	7.20	29.02.12	31.08.12	28.08.13	6.1	18.0									BBB/Baa1/	Финансы		
РСХБ БО-2	5 000 R	8.20	07.08.12	08.08.13	03.02.15	17.4	35.2	100.30	0.20	1	100.05	100.40	8.13		8.14	1.28	BBB/Baa1/	Финансы	
РСХБ БО-3	5 000 R	8.20	09.08.12	12.08.13	05.02.15	17.5	35.3	100.30		40 001	100.05	100.30	8.13		8.14	1.28	BBB/Baa1/	Финансы	
РСХБ БО-5	10 000 R	7.20	29.02.12	30.08.12	28.08.13	6.1	18.0									BBB/Baa1/	Финансы		
РСХБ БО-6	10 000 R	6.60	01.05.12	04.05.12	29.10.13	2.2	20.1	99.90	0.00	112 002	99.87	99.90	7.23		6.47	0.16	BBB/Baa1/	Финансы	
РСХБ-03	10 000 R	9.25	16.08.12	17.02.14	09.02.17	23.7	59.5				101.45	102.00					BBB/Baa1/	Финансы	
РСХБ-04	10 000 R	7.50	04.04.12		27.09.17	67.0					100.00	100.01					BBB/Baa1/	Финансы	
РСХБ-05	10 000 R	8.75	05.06.12	04.12.13	27.11.18	21.2	81.0	100.76	(0.09)	882 003	100.80	101.10	8.44		8.52	1.52	BBB/Baa1/	Финансы	
РСХБ-06	5 000 R	7.80	17.08.12	19.08.14	09.02.18	29.7	71.5					99.89					BBB/Baa1/	Финансы	
РСХБ-07	5 000 R	6.85	12.06.12	12.06.13	05.06.18	15.5	75.3	98.70		134 136	98.70	98.85	8.08		6.84	1.15	BBB/Baa1/	Финансы	
РСХБ-08	5 000 R	10.10	24.05.12	26.11.12	14.11.19	9.0	92.6				101.75	101.95					BBB/Baa1/	Финансы	
РСХБ-09	5 000 R	10.10	24.05.12	26.11.12	14.11.19	9.0	92.6	101.45		100	101.25	102.14	8.16		9.70	0.66	BBB/Baa1/	Финансы	
РСХБ-10	5 000 R	9.00	08.08.12	08.02.13	29.01.20	11.4	95.1	101.10	0.10	369	101.00	101.30	7.91		8.86	0.86	BBB/Baa1/	Финансы	
РСХБ-11	5 000 R	9.00	09.08.12	11.02.13	30.01.20	11.5	95.1	101.25		20 024	101.15	101.25	7.75		8.85	0.86	BBB/Baa1/	Финансы	
РСХБ-12	5 000 R	7.70	12.07.12	13.07.15	01.07.21	40.5	112.2	97.30	(0.05)	34 100	96.50	97.99	8.82		7.84	2.75	BBB/Baa1/	Финансы	
РСХБ-13	5 000 R	7.70	13.07.12	14.07.15	02.07.21	40.5	112.2	97.17	(0.23)	98 002	95.50	97.90	8.87		7.85	2.75	BBB/Baa1/	Финансы	
РСХБ-14	10 000 R	7.70	10.07.12	08.07.15	29.06.21	40.3	112.1	97.00	(0.35)	161 482	96.40	97.70	8.94		7.86	2.74	BBB/Baa1/	Финансы	
РСХБ-15	10 000 R	8.75	08.05.12	07.11.13	26.10.21	20.4	116.0	100.82	0.07	577 106	100.10	110.76	8.38		8.46	1.45	BBB/Baa1/	Финансы	
РТК Лизинг БО-1	825 R	11.50	07.08.12	14.08.12	06.08.13	5.6	17.3	99.70	(0.01)	7 205	99.46	99.70	12.55		11.46	0.39	Финансы		
РТК-3	5 000 R	11.00	19.01.15	25.01.15	04.01.27	34.9	178.4										Финансы		
РУСАЛ Братск-7	15 000 R	8.30	01.03.12	03.03.14	22.02.18	24.2	71.9										МГД		
РУСАЛ Братск-8	15 000 R	8.50	16.04.12	15.04.15	05.04.21	37.6	109.3	93.28	(0.17)	1 475	93.70	94.00	11.40		8.82	2.43	МГД		
РусГидро-01	10 000 R	8.00	23.04.12	22.04.16	12.04.21	49.8	109.5	98.90	0.02	62 000	97.00	99.00	8.49		7.87	3.23	BB+/отзван/BB+	Электроэнерг.	
РусГидро-02	10 000 R	8.00	23.04.12	22.04.16	12.04.21	49.8	109.5	98.79	(0.15)	15 094	98.79	99.00	8.52		7.88	3.23	BB+/отзван/BB+	Электроэнерг.	
РусскиеМасла-2	1 000 R	1.00	29.03.12		29.03.12	1.0											Потреб. тов.		
РусскоеМоре-1	2 000 R	12.00	15.03.12		14.06.12	3.6	100.05	(0.05)	201		100.05	100.13		12.34	11.71	0.26	Потреб. тов.		
РусСтанд БО-1	5 000 R	11.00	11.05.12	16.11.12	07.11.14	8.6	32.4	101.68	0.16	51 234	101.58	101.80	8.62		10.48	0.62	В+/Ва3/В+	Финансы	
РусСтанд-8	5 000 R	7.75	13.04.12		13.04.12	1.5	99.98	(0.03)	22 000		100.00	100.03		7.95	7.53	0.12	В+/Ва3/В+	Финансы	
РусфинБ БО-01	4 000 R	7.15	04.07.12	09.07.13	04.07.14	16.4	28.2				98.30	98.70					/Ваа3/отзван	Финансы	
РусфинБ-08	2 000 R	7.70	19.03.12	24.09.12	14.09.15	6.9	42.6	99.93	0.30	181 002	99.80	99.98	7.97		7.45	0.50	/Ваа3/отзван	Финансы	
РусфинБ-09	2 000 R	7.70	20.03.12	25.09.12	15.09.15	6.9	42.6	99.93		39 000	99.79	99.95	7.97		7.45	0.50	/Ваа3/отзван	Финансы	
РусфинБ-10	2 000 R	7.90	15.05.12	19.11.13	10.11.15	20.7	44.4					99.50					/Ваа3/отзван	Финансы	
РусфинБ-11	2 000 R	7.90	16.05.12	20.11.13	11.11.15	20.8	44.5					97.00					/Ваа3/отзван	Финансы	
Сахатрнфг-2	2 500 R	12.20	27.07.12		26.07.13	16.9	100.00	0.07	25 187		99.85	100.00		12.55	12.07	1.18	BB/B1/BB	Нефть и газ	
СвязьБ-3	5 000 R	8.50	21.06.12	24.12.12	09.12.21	9.9	117.5										BB/B1/BB	Финансы	
Северсталь БО-1	15 000 R	7.50	20.03.12		18.09.12	6.7	99.93	(0.05)	73 130		99.90	100.00		7.76	7.27	0.50	BB-/Ba2/BB	МГД	
Северсталь БО-2	10 000 R	9.75	17.08.12		15.02.13	11.6	102.35		951		101.80	102.40		7.32	9.50	0.88	BB-/Ba2/BB	МГД	
Северсталь БО-4	5 000 R	9.75	17.08.12		15.02.13	11.6					97.01	102.40					BB-/Ba2/BB	МГД	
Севкаб-3	1 500 R	10.50	27.03.12		27.03.12	1.0												Машиностр. и пр.	
СенаторУК-1	1 500 R	10.00	18.05.12		18.05.12	2.7												Строительство	
СЭК-3	5 000 R	11.15	20.04.12	09.10.20 C	26.09.31	103.5	235.1				100.50	101.00						Строительство	
СЭК-4	5 000 R	11.15	20.04.12	09.10.20 C	26.09.31	103.5	235.1				100.50	101.00						Строительство	
СибирьАвиа-1	2 300 R	18.00	17.07.12		17.07.12	4.6	100.54	(0.66)	504		101.36	102.95		17.00	17.55	0.33	В-/В1/В+	Транспорт	
СибМетИнв-1	10 000 R	13.50	19.04.12	20.10.14	10.10.19	31.8	91.5	110.18	0.03	28 323	109.75	110.49	9.26		11.74	2.04	BB-/B1/В+	МГД	
СибМетИнв-2	10 000 R	13.50	19.04.12	20.10.14	10.10.19	31.8	91.5	110.19	0.04	59 699	109.75	110.49	9.26		11.74	2.04	BB-/B1/В+	МГД	
СИБУР Х-1	1 500 R	10.47	03.05.12		01.11.12	8.2												Хим. пром.	
СИБУР Х-3	30 000 R	9.25	16.03.12	21.03.12	13.03.15	0.8	36.5											Хим. пром.	
СИБУР Х-4	30 000 R	7.30	16.03.12	17.09.12	13.03.15	6.7	36.5											Хим. пром.	
СИБУР Х-5	30 000 R	8.00	16.03.12	18.03.13	13.03.15	12.7	36.5											Хим. пром.	
Синергия БО-1	3 000 R	9.75	05.04.12	06.10.12	03.10.13	7.3	19.2				99.91	100.99					В//	Потреб. тов.	
Синергия-3	2 500 R	8.00	20.08.12		18.08.14	29.7												В//	Потреб. тов.
СистемаАФК-1	6 000 R	9.75	08.03.12		07.03.13	12.3					100.50	102.55						BB-/Ba3/BB	Телеком
СистемаАФК-2	20 000 R	14.75	14.08.12	17.08.12	12.08.14	5.7	29.5	103.39	0.01	75 000	103.27	103.35	7.29		14.19	0.43	BB-/Ba3/BB	Телеком	
СистемаАФК-3	19 000 R	12.50	31.05.12	04.12.12	24.11.16	9.2	56.9				103.40	103.60							

Рынок рублевых облигаций

Выпуск	Объем, млн	Купон, %	Дата			Месяцев до		Цена	Изм.	Торговый объем, шт	Котировки		Доходность, %			Дюр, лет	Рейтинг F/M/S	Сектор
			кулона	оферты	погаш	офрт	погаш				покупка	продажа	офрт	погаш	текущ			
КОРПОРАТИВНЫЕ РУБЛЕВЫЕ ОБЛИГАЦИИ																		
СУЭК Финанс-1	10 000 R	9.35	06.07.12	10.07.13	26.06.20	16.4	100.0	101.20		84 192	100.09	101.20	8.55	9.12	1.19	/Ba3/	МГД	
СэтлГрупп-1	1 000 R	11.70	15.05.12		15.05.12						100.01	100.20					Строительство	
Татнефть БО-1	5 000 R	7.25	23.03.12		20.09.13						98.75	99.05				BB/Ba2/отзван	Нефть и газ	
Таттелеком-2	1 500 R	8.25	03.05.12		01.11.12						95.01	103.19				BB-/	Телеком	
ТатфондБ БО-1	2 000 R	9.50	28.06.12	05.07.12	26.12.13	4.2	22.0	100.01	0.07	33	98.90	100.07	9.62	9.35	0.30	/B2/	Финансы	
ТатфондБ БО-2	2 000 R	8.75	19.04.12	25.10.12	17.04.14	7.9	25.6	99.25	0.00	6 132	99.00	99.25	10.20	8.55	0.56	/B2/	Финансы	
ТатфондБ БО-3	2 000 R	12.25	31.05.12	05.12.12	27.11.14	9.3	33.0	101.13		5 215	100.96	101.10	10.88	11.77	0.66	/B2/	Финансы	
ТатфондБ БО-4	3 000 R	11.25	21.08.12	26.02.13	17.02.15	12.0	35.7	100.26	0.00	78 836	100.21	100.26	11.24	11.17	0.86	/B2/	Финансы	
ТатфондБ-5	2 000 R	8.50	21.03.12		21.03.12						99.93	100.08				/B2/	Финансы	
ТатфондБ-6	2 000 R	8.75	28.02.12	05.03.12		0.2	12.0									/B2/	Финансы	
ТатфондБ-7	1 000 R	10.00	15.06.12		14.12.12						100.35	100.40				/B2/	Финансы	
ТВЗ БО-1	2 000 R	6.50	13.06.12		12.06.13												Машиностр. и пр.	
ТГК1-1	4 000 R	8.50	13.03.12	15.03.12	11.03.14	0.6	24.4	100.02	0.00	240 000	100.00	100.10	8.00	8.18	0.04		Электроэнерг.	
ТГК1-2	5 000 R	6.70	03.07.12	09.07.13	01.07.14	16.4	28.1	97.95	0.57	130 622	97.11	99.60	8.50	6.77	1.20		Электроэнерг.	
ТГК1-3	2 000 R	10.30	26.06.12		14.12.21												Электроэнерг.	
ТГК1-4	2 000 R	7.60	27.08.12		14.02.22												Электроэнерг.	
ТГК2 БО-1	5 000 R	9.00	20.03.12		17.09.13						96.01	97.99	12.23	9.00	1.27	CCC//	Электроэнерг.	
ТГК5-1	5 000 R	8.75	13.04.12	18.10.13	06.10.17	19.7	67.3	99.29	0.27	146 496	99.10	99.45	9.43	8.53	1.37		Электроэнерг.	
ТГК6-1	5 000 R	8.30	01.03.12	02.09.13	24.08.17	18.2	65.9										Электроэнерг.	
ТГК9-1	7 000 R	8.10	13.08.12	15.08.13	07.08.17	17.6	65.4	98.75		100 028	98.41	98.90	9.23	8.18	1.28		Электроэнерг.	
Теле2 СП6-1	5 000 R	8.40	22.06.12	22.06.16	11.06.21	51.8	111.5	97.00		50 501	96.55	97.00	9.47	8.53	3.32		Телеком	
Теле2 СП6-2	5 000 R	8.40	22.06.12	22.06.16	11.06.21	51.8	111.5	99.10		8 000	96.03	97.20	8.84	8.35	3.35		Телеком	
Теле2 СП6-3	3 000 R	8.40	22.06.12	22.06.16	11.06.21	51.8	111.5	96.70	(0.05)	64 074	96.70	97.49	9.56	8.55	3.32		Телеком	
Теле2 СП6-4	3 000 R	8.90	13.08.12	13.02.14	31.01.22	23.6	119.2										Телеком	
Теле2 СП6-5	4 000 R	8.90	13.08.12	13.02.14	31.01.22	23.6	119.2										Телеком	
ТехНиколь БО-1	1 500 R	13.50	14.03.12		11.09.13												Строительство	
ТехНиколь БО-2	2 500 R	13.00	22.03.12	24.09.12	19.09.13	6.9	18.7										Строительство	
ТехНиколь-2	3 000 R	13.50	07.03.12		07.03.12						99.91	100.19					Строительство	
Технокабель-1	1 000 R	0.00	28.02.12		28.02.12												Машиностр. и пр.	
ТК Финанс БО-1	500 R	10.50	27.06.12		25.06.14												Транспорт	
ТК Финанс БО-2	500 R	10.50	27.06.12		25.06.14												Транспорт	
ТКБ-2	1 800 R	8.15	20.03.12	24.09.12	15.03.16	6.9	48.6	99.80		1 000	98.00	99.95	8.69	7.88	0.50	/B1/	Финансы	
ТКС Б БО-1	1 600 R	14.22	23.03.12		20.09.13			101.20	(0.06)	30	101.00	101.25		13.77	13.25	1.21	B/B2/	Финансы
ТКС Б БО-2	1 500 R	16.50	29.05.12		26.11.13			104.34	(0.16)	46 781	104.31	104.49		14.05	15.22	1.35	B/B2/	Финансы
ТКС Б БО-3	1 500 R	14.00	21.08.12	22.08.12	18.02.14	5.8	23.7	100.33	(0.07)	65 497	100.25	100.30	13.70	13.92	0.42	B/B2/	Финансы	
ТКС Б-2	1 400 R	20.00	27.07.12		28.07.13			109.20	0.02	325	109.20	109.21		13.07	18.03	1.14	B/B2/	Финансы
ТМК БО-1	5 000 R	8.85	24.04.12		22.10.13			100.00		121 002	99.90	100.20		9.03	8.59	1.40	/B1/B+	МГД
ТрансАэро-1	3 000 R	11.85	25.04.12	03.05.12	23.10.13	2.2	19.9	100.18	0.07	5 419	100.11	100.14	10.74				Транспорт	
ТрансКонт-1	3 000 R	9.50	28.02.12		26.02.13												Транспорт	
ТрансКонт-2	3 000 R	8.80	07.06.12		04.06.15						100.35	100.85					BB+/Ba3/	
ТрансКредБ БО-1	5 000 R	7.80	17.05.12		17.11.13			99.34	0.20	185 696	98.61	99.40	8.37	7.68	1.49	/Ba1/BBB-	Финансы	
ТрансКредБ-2	3 000 R	6.90	12.06.12		12.06.12						99.70	100.20				/Ba1/BBB-	Финансы	
ТрансКредБ-5	3 000 R	7.90	11.08.12		12.08.13						99.10	99.80				/Ba1/BBB-	Финансы	
ТрансКредБ-6	4 000 R	8.25	19.04.12		17.04.14						98.25	100.00				/Ba1/BBB-	Финансы	
ТрансКредФ-1	1 500 R	12.00	11.06.12		11.06.12												Финансы	
ТрансКредФ-2	1 500 R	12.00	03.05.12		01.11.12												Финансы	
ТрансМашХ БО-1	3 000 R	6.50	26.07.12		23.01.14												Машиностр. и пр.	
ТрансНефт-1	35 000 R	10.00	21.05.12	20.05.15	13.05.19	38.7	86.5				100.00						/Ba1/BBB	
ТрансНефт-2	35 000 R	9.75	09.10.12	08.10.15	01.10.19	43.4	91.2										/Ba1/BBB	
ТрансНефт-3	65 000 R	10.15	26.09.12	26.09.15	18.09.19	43.0	90.7	109.56		115 748	108.50	109.91	7.01	8.92	2.88	/Ba1/BBB	Нефть и газ	
ТрансФинМ БО-12	500 R	8.50	29.02.12		27.08.14												Финансы	
ТрансФинМ БО-13	500 R	8.50	29.02.12		27.08.14												Финансы	
ТрансФинМ-02	1 500 R	10.75	10.08.12		10.08.12												Финансы	
ТрансФинМ-03	1 500 R	8.50	12.07.12		10.07.14												Финансы	
ТрансФинМ-04	300 R	9.50	06.06.12	14.12.12	03.12.14	9.6	33.2										Финансы	
ТрансФинМ-05	300 R	9.50	06.06.12	14.12.12	03.12.14	9.6	33.2										Финансы	
ТрансФинМ-06	500 R	9.50	06.06.12	14.12.12	03.12.14	9.6	33.2										Финансы	
ТрансФинМ-07	500 R	9.50	06.06.12	14.12.12	03.12.14	9.6	33.2										Финансы	
ТрансФинМ-08	340 R	9.50	07.06.12	17.12.12	03.12.15	9.7	45.2										Финансы	
ТрансФинМ-09	340 R	9.50	07.06.12	17.12.12	03.12.15	9.7	45.2										Финансы	
ТрансФинМ-10	500 R	9.50	07.06.12	17.12.12	03.12.15	9.7	45.2										Финансы	
ТрансФинМ-11	500 R	9.50	07.06.12	17.12.12	03.12.15	9.7	45.2										Финансы	
ТрансФинМ-15	1 000 R	8.50	27.08.12	22.08.16	16.08.21	53.9	113.7										Финансы	
ТрансФинМ-16	1 000 R	9.70	22.05.12	27.11.14	09.11.21	33.0	116.5										Финансы	
ТрансФинМ-17	1 000 R	9.70	29.05.12	04.12.14	16.11.21	33.2	116.7										Финансы	
ТюменьЭнерго-2	2 700 R	8.70	29.03.12		29.03.12			100.05		235 000	99.21		8.11	8.39	0.08		Электроэнерг.	
УБРИР-2	2 000 R	9.50	29.04.12	05.11.12	01.05.14	8.3	26.1	98.74	0.19	6	98.64	98.74	11.78	9.32	0.58	/отзван/В	Финансы	
УМПО-3	3 000 R	10.00	14.06.12		14.06.12						99.02	100.44					Машиностр. и пр.	
УралВагонЗ-1	3 000 R	9.25	14.06.12	16.12.12	07.12.17	9.6	69.4				99.40	100.35					Машиностр. и пр.	
УралВагонЗ-2	3 000 R	8.95	28.02.12	30.08.13	20.02.18	18.1	71.8										Машиностр. и пр.	
Уралкалий БО-1	50 000 R	8.25	2															

Рынок рублевых облигаций

Выпуск	Объем, млн	Купон, %	Дата			Месяцев до		Цена	Изм.	Торговый объем, шт	Котировки		Доходность, %			Дюр, лет	Рейтинг F/M/S	Сектор
			купона	оферты	погаш	офрт	погаш				покупка	продажа	офрт	погаш	текущ			
КОРПОРАТИВНЫЕ РУБЛЕВЫЕ ОБЛИГАЦИИ																		
ФСК ЭЭС-08	10 000 R	7.15	27.03.12	27.09.13	15.09.20	19.0	102.7	99.56	0.16	25 195	99.56	99.70	7.58		6.97	1.37	/Ваа2/BBB	Электроэнерг.
ФСК ЭЭС-09	5 000 R	7.99	27.04.12	24.10.17	16.10.20	67.9	103.7				97.75	98.40					/Ваа2/BBB	Электроэнерг.
ФСК ЭЭС-10	10 000 R	7.75	27.03.12	25.09.15	15.09.20	42.9	102.7			145 000	98.40	99.00					/Ваа2/BBB	Электроэнерг.
ФСК ЭЭС-11	10 000 R	7.99	27.04.12	24.10.17	16.10.20	67.9	103.7				97.75	98.00					/Ваа2/BBB	Электроэнерг.
ФСК ЭЭС-13	10 000 R	8.50	03.07.12		22.06.21		111.9	98.85	0.23	588 757	96.00	99.30		8.87	8.49	5.99	/Ваа2/BBB	Электроэнерг.
ФСК ЭЭС-15	10 000 R	8.75	26.04.12	29.10.14	12.10.23	32.1	139.6	101.67	(0.03)	511 547	101.66	101.69	8.22		8.36	2.17	/Ваа2/BBB	Электроэнерг.
ФСК ЭЭС-18	15 000 R	8.50	11.06.12	16.06.14	27.11.23	27.6	141.1	101.06	(0.02)	977 332	101.06	101.11	8.13		8.26	1.93	/Ваа2/BBB	Электроэнерг.
ФСК ЭЭС-19	20 000 R	7.95	19.07.12	19.07.18	06.07.23	76.7	136.3										/Ваа2/BBB	Электроэнерг.
ХКФБ БО-1	3 000 R	9.88	24.04.12	27.04.12	22.04.14	2.0	25.8	100.20		2 000	100.25	100.34	8.81		9.77	0.14	BB-/Ва3/отзван	Финансы
ХКФБ БО-3	4 000 R	7.90	24.04.12	25.10.13	22.04.14	19.9	25.8				98.50	98.75					BB-/Ва3/отзван	Финансы
ХКФБ-5	4 000 R	8.50	18.04.12		17.04.13		13.6										BB-/Ва3/отзван	Финансы
ХКФБ-6	5 000 R	7.75	13.03.12	14.12.12	10.06.14	9.6	27.4				99.50	99.80					BB-/Ва3/отзван	Финансы
ХКФБ-7	5 000 R	9.00	26.04.12	02.05.12	23.04.15	2.1	37.8	100.18		1	100.17	100.26	8.07		8.91	0.15	BB-/Ва3/отзван	Финансы
ХМ Банк-2	3 000 R	6.25	13.06.12	14.06.12	12.06.13	3.6	15.5				98.00	100.00					/Ва3/отзван	Финансы
ЦентрИнв БО-1	1 500 R	8.40	19.06.12	19.12.12	17.06.14	9.7	27.6				99.60	99.90					/Ва3/	Финансы
ЦентрИнв БО-5	1 000 R	8.40	19.06.12	19.12.12	17.06.14	9.7	27.6				99.60	100.00					/Ва3/	Финансы
ЦентрИнв-2	3 000 R	9.25	26.06.12	29.06.12	24.06.14	4.0	27.9				100.30	100.56					/Ва3/	Финансы
Черкизово БО-3	3 000 R	8.25	11.05.12		08.11.13		20.4				98.46	98.90					/B2/	Потреб. тов.
ЧТПЗ БО-1	5 000 R	12.50	05.06.12	07.06.12	04.12.12	3.3	9.2	100.52		176	100.52	100.87	10.63		12.09	0.25	/отзван/	МГД
ЧТПЗ-3	8 000 R	8.00	24.04.12	26.04.12	21.04.15	1.9	37.8				98.02						/отзван/	МГД
ЭлемЛиз-2	2 300 R	14.00	08.03.12	11.09.12	04.09.14	6.5	30.2				100.13	102.00					//B-	Финансы
Энел БО-15	4 000 R	7.50	19.06.12	21.06.12	18.06.13	3.8	15.7	100.20	0.06	90 459	100.14	100.19	6.90		7.38	0.29	/Ва3/	Электроэнерг.
Энел БО-18	5 000 R	7.10	27.06.12		25.06.14		27.9				96.00	100.02					/Ва3/	Электроэнерг.
ЭПЛ Даймонд НПК-1-	600 R	8.00	05.04.12		03.04.14		25.2											Потреб. тов.
ЮниКредит БО-1	5 000 R	9.00	13.06.12	16.12.13	10.12.14	21.6	33.4										BBB+//BBB	Финансы
ЮниКредит-1ИП	5 000 R	8.20	14.03.12		07.09.16		54.4										BBB+//BBB	Финансы
ЮниКредит-4	10 000 R	7.00	15.05.12	16.11.12	10.11.15	8.6	44.4				98.00	101.20					BBB+//BBB	Финансы
ЮниКредит-5	5 000 R	7.50	06.03.12	06.09.13	01.09.15	18.3	42.1				98.50	99.50					BBB+//BBB	Финансы
ЮТЭирФ БО-1	1 500 R	12.50	27.03.12		26.03.13		12.9	103.00		41	103.00	103.69		9.87	11.89	0.91		Транспорт
ЮТЭирФ БО-2	1 500 R	12.50	27.03.12		26.03.13		12.9											Транспорт
ЮТЭирФ БО-3	1 500 R	9.45	22.03.12		19.12.13		21.7					102.55						Транспорт
ЮТЭирФ БО-4	1 500 R	9.00	28.03.12		26.03.14		24.9	95.86		71	95.05	96.00		11.74	9.24	1.69		Транспорт
ЮТЭирФ БО-5	1 500 R	9.00	28.03.12		26.03.14		24.9				94.03	96.00						Транспорт
ЮТЭирФ-5	1 500 R	9.50	26.04.12		21.07.16		52.8											Транспорт
ЯкЭнерго БО-1	3 000 R	8.25	06.03.12		03.09.13		18.2	101.00	0.90	89 500	100.00	101.00		7.68	7.86	1.30	BB//	Электроэнерг.
ЯкЭнерго-2	960 R	10.30	08.03.12		08.03.12		0.3	100.08	(0.05)	380 000	100.01	101.00		7.28	9.82	0.03	BB//	Электроэнерг.

Рынок рублевых облигаций

Выпуск	Объем, млн	Купон, %	Дата			Месяцев до		Цена	Изм.	Торговый объем, шт	Котировки		Доходность, %			Дюр, лет	Рейтинг F/M/S	Сектор
			купона	оферты	погаш	офрт	погаш				покупка	продажа	офрт	погаш	текущ			
ГОСУДАРСТВЕННЫЕ И МУНИЦИПАЛЬНЫЕ ОБЛИГАЦИИ																		
Беларусь-1	7 000 R	8.70	22.03.12		20.12.12	9.8	98.26	(0.14)	75		98.24	98.38		11.42	8.71	0.70	/B3/B-	Гос.
ВолгОбл-04	300 R	7.55	15.05.12		15.05.12	2.6					99.96	101.00					BB-/B+	Муниц.
ВолгОбл-07	400 R	9.33	12.06.12		12.06.12	3.5					100.40	100.60					BB-/BB-	Муниц.
ВолгОбл-09	2 000 R	8.25	06.06.12		04.06.14	27.2					99.41	103.00					BB-/отзван	Муниц.
ВолгОбл-10	3 000 R	8.00	09.05.12		04.05.16	50.2					97.50	98.45					BB-/отзван	Муниц.
Волгоград-4	715 R	17.50	08.05.12		07.11.12	8.4	106.50	5.86	161		106.30	106.90		8.03	16.28	0.62	/Ba3/	Муниц.
Волгоград-5	1 000 R	9.50	22.03.12		17.12.15	45.7					100.10						/Ba3/	Муниц.
ВологОбл-1	2 510 R	10.65	21.03.12		14.12.16	57.6	104.75	0.00	61 670		104.21	104.85		9.26	9.98	2.53	отзван/Ba2/B+	Муниц.
ВоронежОбл-4	900 R	9.00	25.06.12		25.06.12	3.9	100.60		48		100.40	100.59		7.18	8.81	0.30		Муниц.
ИркОбл-31006	798 R	9.15	14.04.12		22.11.12	8.8					100.00	100.89					/BB	Муниц.
Казань-7	1 700 R	8.75	21.03.12		17.12.14	33.7	102.00		15		100.00	101.99		7.67	8.44	1.44	B+//	Муниц.
Казань-8	2 000 R	8.00	28.03.12		21.12.16	57.8											B+//	Муниц.
КалужОбл-3	700 R	8.85	01.03.12		29.11.12	9.1											BB-/отзван	Муниц.
КалужОбл-4	600 R	10.01	28.03.12		26.06.13	15.9					101.00						BB-/отзван	Муниц.
КалужОбл-5	2 500 R	8.20	24.05.12		19.05.16	50.7					100.00	100.60					BB-/отзван	Муниц.
Карелия-11	240 R	9.70	10.05.12		10.05.12	2.4					100.35	100.50					BB-//	Муниц.
Карелия-13	2 000 R	9.71	22.03.12		18.06.15	39.7					100.02	102.00					BB-//	Муниц.
Карелия-14	1 000 R	9.99	01.06.12		30.11.16	57.1					102.00	102.60					BB-//	Муниц.
Коми-07	1 000 R	8.00	23.05.12		22.11.13	20.8					99.30	100.70					BB/Ba2/	Муниц.
Коми-08	1 000 R	7.00	04.03.12		03.12.15	45.2											BB/Ba2/	Муниц.
Коми-09	2 100 R	7.50	18.04.12		18.10.14	31.7	98.50		48 902		97.00	101.00		9.78	7.41	1.79	BB/Ba2/	Муниц.
Коми-10	2 100 R	9.50	15.06.12		15.12.14	33.6					101.10	101.50					BB/Ba2/	Муниц.
КострОбл-4	4 000 R	9.50	24.05.12		17.11.16	56.7	100.10	0.05	2 573		100.01	100.09		9.80	9.48	2.18	B+//	Муниц.
Краснодар-1	1 100 R	8.50	04.07.12		03.07.13	16.2					99.51	100.90					/Ba2/	Муниц.
КраснодКр-2	750 R	6.00	15.06.12		14.12.12	9.6											BB/Ba1/BB	Муниц.
КраснодКр-3	4 000 R	8.30	27.03.12		27.09.14	31.0					99.60	100.60					BB/Ba1/BB	Муниц.
КраснЯрКр-4	4 080 R	10.64	10.05.12		08.11.12	8.4					102.10	102.39					BB+/Ba2/BB+	Муниц.
КраснЯрКр-5	9 000 R	9.50	05.06.12		29.11.16	57.1	102.00		110 000		101.50	102.49		8.41	9.12	1.90	BB+/Ba2/BB+	Муниц.
ЛенОбл-3	1 300 R	12.00	08.06.12		05.12.14	33.3					107.01	109.50					BB//BB	Муниц.
ЛипецОбл-6	750 R	8.98	06.06.12		05.06.13	15.3					97.84	101.30					отзван/BB	Муниц.
Москва-39	10 000 R	8.00	21.07.12		21.07.14	28.8					99.10	100.47					BBB/Baa1/BBB	Муниц.
Москва-44	20 000 R	8.00	24.06.12		24.06.15	39.9	99.13		150		98.70	99.35		7.54	7.96	2.76	BBB/Baa1/BBB	Муниц.
Москва-45	15 000 R	8.00	27.06.12		27.06.12	4.0	100.47		70 520		100.31	100.60		6.60	7.86	0.31	BBB/Baa1/BBB	Муниц.
Москва-48	30 000 R	8.00	11.06.12		11.06.22	123.5	90.50		235 856		90.51	91.00		8.19	8.68	6.67	BBB/Baa1/BBB	Муниц.
Москва-49	25 000 R	8.00	14.06.12		14.06.17	63.6	96.46		220		96.60	96.95		8.05	8.15	4.09	BBB/Baa1/BBB	Муниц.
Москва-53	15 000 R	8.00	01.03.12		01.09.13	18.1											BBB/Baa1/BBB	Муниц.
Москва-54	15 000 R	8.00	05.03.12		05.09.12	6.3	100.20	0.06	200		100.20	100.50		6.75	7.69	0.47	BBB/Baa1/BBB	Муниц.
Москва-56	20 000 R	8.00	22.03.12		22.09.16	54.9	97.00		1 573		96.00	98.00		7.96	7.96	3.56	BBB/Baa1/BBB	Муниц.
Москва-60	30 000 R	15.00	28.02.12		28.11.12	9.0											BBB/Baa1/BBB	Муниц.
Москва-61	30 000 R	15.00	03.03.12		03.06.13	15.2											BBB/Baa1/BBB	Муниц.
Москва-62	35 000 R	14.00	08.03.12		08.06.14	27.4					111.51	111.94					BBB/Baa1/BBB	Муниц.
Москва-63	20 000 R	15.00	10.03.12		10.12.13	21.4					114.43	114.60					BBB/Baa1/BBB	Муниц.
Москва-64	40 000 R	13.00	16.05.12		16.11.15	44.6					115.64	116.60					BBB/Baa1/BBB	Муниц.
Москва-66	30 000 R		23.05.12		23.11.18	80.9	104.00		30 000		103.00	106.40					BBB/Baa1/BBB	Муниц.
МосОбл-7	16 000 R	8.00	18.04.12		16.04.14	25.6	99.71	0.06	1 323 588		98.51	99.40		8.31	7.80	1.80	/Ba3/отзван	Муниц.
МосОбл-8	12 350 R	9.00	12.06.12		11.06.13	15.5			75 000		100.85	101.00					/Ba3/отзван	Муниц.
МосОбл-9	13 200 R	17.90	15.03.12		15.03.12	0.6	100.62		66		100.55	101.00		4.33	16.56	0.04	/Ba3/B-	Муниц.
НижгорОбл-4	810 R	7.75	20.05.12		17.11.12	8.7					100.05	100.70					B+//	Муниц.
НижгорОбл-5	1 200 R	12.75	25.05.12		02.12.12	9.2					103.50	104.10					B+//	Муниц.
НижгорОбл-6	5 000 R	8.50	05.04.12		07.10.15	43.3	99.80		5		98.83	99.80		8.53	8.24	2.11	B+//	Муниц.
НижгорОбл-7	8 000 R	9.95	17.05.12		16.11.16	56.7	102.50	0.04	60 023		102.40	102.54		9.11	9.45	2.50	B+//	Муниц.
ОФЗ-25065	46 000 R	12.00	28.03.12		27.03.13	13.0					106.10	106.35					BBB/Baa1/BBB	Гос.
ОФЗ-25067	45 000 R	11.30	18.04.12		17.10.12	7.7	103.30		185		103.31	103.34		6.12	10.81	0.58	BBB/Baa1/BBB	Гос.
ОФЗ-25068	45 000 R	12.00	22.08.12		20.08.14	29.8	111.95	0.30	100 001		112.00			6.80	10.70	2.09	BBB/Baa1/BBB	Гос.
ОФЗ-25069	45 000 R	10.80	21.03.12		19.09.12	6.7					102.60	102.70					BBB/Baa1/BBB	Гос.
ОФЗ-25071	80 000 R	8.10	30.05.12		26.11.14	33.0					102.41	103.20					BBB/Baa1/BBB	Гос.
ОФЗ-25072	150 000 R	7.15	25.07.12		23.01.13	10.9	100.90	(0.05)	200 000		100.85	100.99		6.20	7.04	0.84	BBB/Baa1/BBB	Гос.
ОФЗ-25073	150 000 R	6.85	01.08.12		01.08.12	5.1					100.39	100.44					BBB/Baa1/BBB	Гос.
ОФЗ-25075	150 000 R	6.88	18.07.12		15.07.15	40.6	99.55		92 502		98.56	99.70		7.15	6.86	2.85	BBB/Baa1/BBB	Гос.
ОФЗ-25076	150 000 R	7.10	15.03.12		13.03.14	24.5	100.90	0.10	850 000		100.76	100.99		6.73	6.82	1.76	BBB/Baa1/BBB	Гос.
ОФЗ-25077	150 000 R	7.35	25.07.12		20.01.16	46.8	100.47	(0.17)	319 803		100.20	100.75		7.34	7.27	3.20	BBB/Baa1/BBB	Гос.
ОФЗ-25078	100 000 R	6.70	08.08.12		06.02.13	11.3	100.57	0.04	675 000		100.25			6.16	6.64	0.88	BBB/Baa1/BBB	Гос.
ОФЗ-25079	150 000 R	7.00	06.06.12		03.06.15	39.2	99.94	0.14	613 001		99.85	100.20		7.14	6.90	2.74	BBB/Baa1/BBB	Гос.
ОФЗ-26199	44 000 R	6.10	11.04.12		11.07.12	4.4	100.13	0.02	99 000		100.10	100.12		5.86	6.04	0.35	BBB/Baa1/BBB	Гос.
ОФЗ-26200	50 000 R	6.10	18.04.12		17.07.13	16.6	100.00		185 000		99.50			6.24	6.06	1.25	BBB/Baa1/BBB	Гос.
ОФЗ-26201	47 000 R	6.55	18.04.12		16.10.13	19.6	100.75		144 018					6.20	6.46	1.46	BBB/Baa1/BBB	Гос.
ОФЗ-26202	40 000 R	11.20	21.03.12															

Рынок рублевых облигаций

Выпуск	Объем, млн	Купон, %	Дата			Месяцев до		Цена	Изм.	Торговый объем, шт	Котировки		Доходность, %			Дюр, лет	Рейтинг F/M/S	Сектор
			купона	оферты	погаш	офрт	погаш				покупка	продажа	офрт	погаш	текущ			
ГОСУДАРСТВЕННЫЕ И МУНИЦИПАЛЬНЫЕ ОБЛИГАЦИИ																		
СПетербург-1	10 000 R	7.76	24.05.12		19.11.15		44.7				97.00	102.05					BBB/Baa1/BBB	Муниц.
ТверОбл-09	3 000 R	12.50	15.03.12		12.06.14		27.5				106.50	107.00					//B+	Муниц.
ТверОбл-10	3 000 R	8.50	20.03.12		15.12.15		45.6	98.00	(0.46)	90 534	97.99	98.46		9.50	8.53	2.71	//B+	Муниц.
Томск-3	800 R	10.63	26.03.12		23.06.14		27.8	101.60	0.00	475	101.55	101.60		9.18	10.28	1.19		Муниц.
ТомскОбл-5	700 R	7.00	17.06.12		17.12.12		9.7				100.40	100.80					//BB-	Муниц.
ТомскОбл-7	1 000 R	12.00	27.05.12		27.11.13		21.0	104.27		200 001	104.10	104.70		8.21	11.51	1.09	//BB-	Муниц.
Удмуртия-2	2 500 R	8.40	15.07.12		15.07.12		4.6	100.40		95 533	100.25	100.40		7.42	8.29	0.35	BB+/Ba1/	Муниц.
Удмуртия-4	2 000 R	8.60	25.05.12		25.11.15		44.9				100.40	100.70					BB+/Ba1/	Муниц.
Удмуртия-5	2 000 R	10.15	31.05.12		24.11.16		56.9	103.94		971 402	103.70	104.15		9.00	9.54	2.74	BB+/Ba1/	Муниц.
Уфа-1	750 R	9.00	26.06.12		24.12.13		21.9				100.00						//BB-	Муниц.
Хакасия-1	1 200 R	8.20	23.05.12		25.08.13		17.9				99.00	101.00					BB-/	Муниц.
ХМАО-7	2 000 R	10.40	21.06.12		20.12.12		9.8			80 000	102.40	103.40					/Baa3/BBB-	Муниц.
ХМАО-8	2 000 R	10.80	21.06.12		19.12.13		21.7			80 000	104.80	105.80					/Baa3/BBB-	Муниц.
Чувашия-6	1 000 R	7.24	17.04.12		17.04.12		1.6				100.00	100.04					/Ba2/	Муниц.
Чувашия-7	800 R	8.91	06.03.12		04.06.13		15.2										/Ba2/	Муниц.
Чувашия-8	1 000 R	7.75	14.03.12		15.06.14		27.6				98.00	101.50					/Ba2/	Муниц.
Якутия-1	1 500 R	7.95	12.04.12		11.04.13		13.4	100.20		6 000	100.20	100.40		7.83	7.86	0.56	BB+/отзван/BB	Муниц.
Якутия-2	1 750 R	7.80	19.04.12		17.04.14		25.6	99.90	0.00	3	99.90	100.00		8.09	7.74	1.59	BB+/отзван/BB	Муниц.
Якутия-3	2 500 R	7.95	22.05.12		20.05.16		50.8				98.30	99.50					BB+/отзван/BB	Муниц.
Якутия-9	2 000 R	9.75	22.03.12		19.09.13		18.7				101.80	102.30					BB+/отзван/BB	Муниц.
ЯрОбл-09	3 000 R	8.25	17.05.12		16.05.13		14.6				99.20	103.15					BB-/	Муниц.
ЯрОбл-10	3 000 R	8.00	17.04.12		15.04.14		25.6	99.08		2	98.71	99.45		8.45	8.00	1.60	BB-/	Муниц.

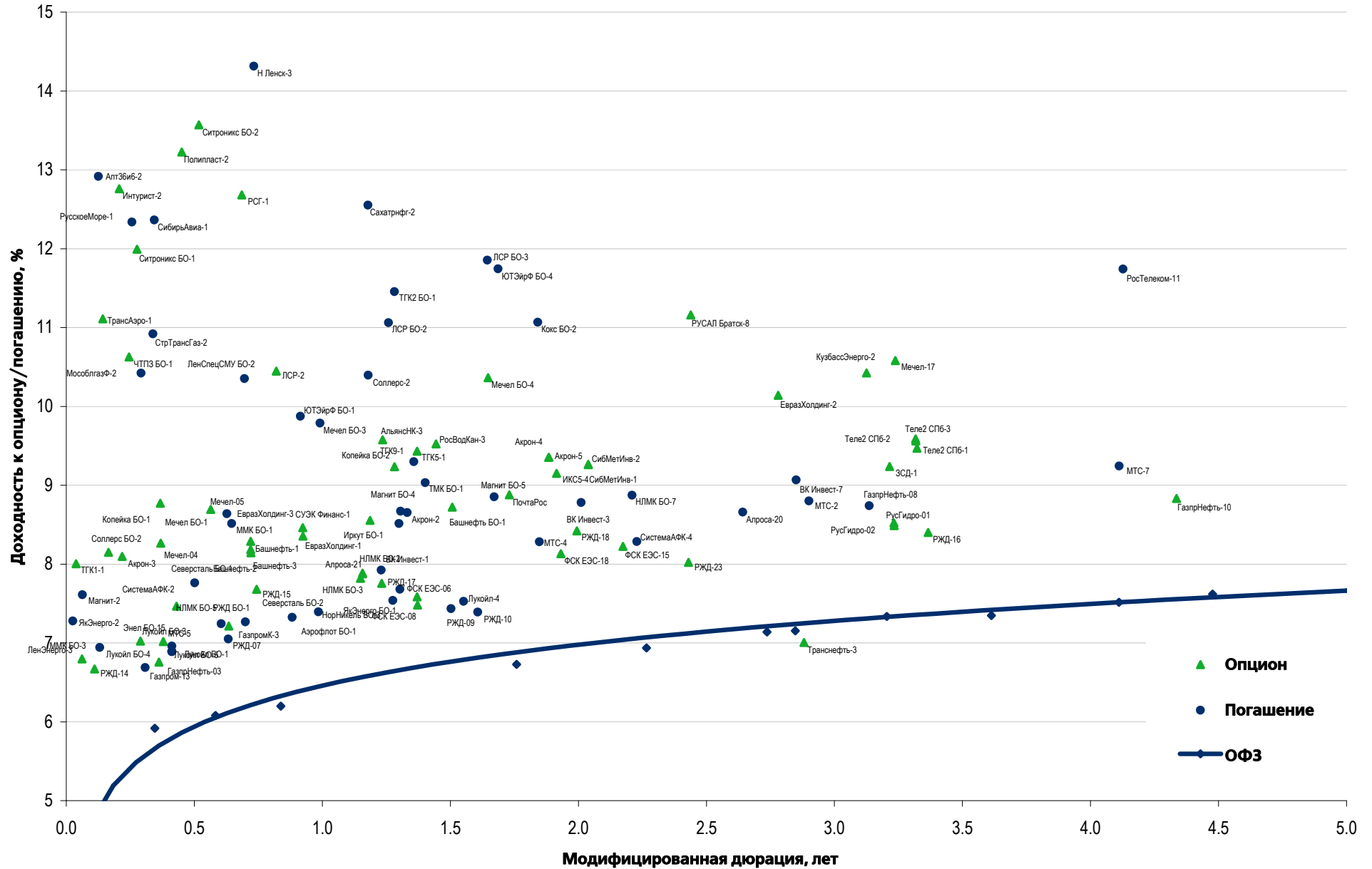
Рынок еврооблигаций

Выпуск	Объем, млн	Купон, %	Дата			Месяцев до		Цена	Изм.	Торговый объем, шт	Котировки		Доходность, %			Дюр, лет	Рейтинг F/M/S	Сектор
			купона	оферты	погаш	офрт	погаш				покупка	продажа	офрт	погаш	текуц			
ЕВРООБЛИГАЦИИ																		
AkBars '12	280 \$	10.25	03.06.12		03.12.12		9.2	104.23	0.01		104.00	104.46		4.55	9.61	0.73	BB/B1/	Финансы
AlfaBank '12	500 \$	8.20	25.06.12		25.06.12		3.9	101.81	(0.03)		101.49	102.13		2.74	8.08	0.32	BB+/Ba1/BB	Финансы
AlfaBank '13	400 \$	9.25	24.06.12		24.06.13		15.9	106.53	0.01		106.16	106.90		4.13	8.55	1.24	BB+/Ba1/BB	Финансы
AlfaBank '15	600 \$	8.00	18.03.12		18.03.15		36.7	105.39	0.11		105.00	105.79		6.04	7.34	2.61	BB+/Ba1/BB	Финансы
AlfaBank '17 02	300 \$	6.32	22.08.12		22.02.17		59.9	93.77	0.28		93.29	94.24		7.85	6.73	4.16	BB/Ba2/B+	Финансы
AlfaBank '17 09	1 000 \$	7.88	25.03.12		25.09.17		67.0	102.94	0.13		102.53	103.35		7.22	7.41	4.34	BB+/Ba1/BB	Финансы
AlfaBank '21	1 000 \$	7.75	28.04.12		28.04.21		110.1	99.07	0.10		98.58	99.56		7.89	7.63	6.30	BB+/Ba1/BB	Финансы
AllianceOil '15	350 \$	9.88	11.03.12		11.03.15		36.4	105.78	0.19		105.33	106.23		7.70	8.95	2.50	B+/B+	Нефть и газ
Alrosa '14	500 \$	8.88	17.05.12		17.11.14		32.7	109.93	(0.01)		109.65	110.21		4.93	7.90	2.38	B+/Ba3/BB-	МГД
Alrosa '20	1 000 \$	7.75	03.05.12		03.11.20		104.3	106.23	(0.06)		105.89	106.57		6.79	7.21	6.20	BB-/Ba3/BB-	МГД
BoM '13	500 \$	7.34	13.05.12		13.05.13		14.5	103.92	(0.01)		103.63	104.20		3.98	6.92	1.14	BBB-/Ba2/	Финансы
BoM '15 03	750 \$	6.70	11.03.12		11.03.15		36.4	103.16	0.02		102.82	103.50		5.55	6.30	2.65	BBB-/Ba2/	Финансы
BoM '15 11	300 \$	5.97	25.05.12		25.11.15		44.9	98.24	(0.06)		97.60	98.89		6.50	5.98	3.25	BBB-/Ba3/	Финансы
BoM '17	400 \$	6.81	10.05.12	10.05.12 C	10.05.17	2.4	62.4	94.00	(0.23)		93.00	95.00	40.07	8.24	7.09	0.17	BBB-/Ba3/	Финансы
BusinessAl '12	279 R	8.88	25.04.12		25.04.12		1.9										BB-/Ba3/	Финансы
CreditEurB '13	300 \$	7.75	20.05.12	20.05.12	20.05.13	2.7	14.7										BB-/Ba3/	Финансы
EurDevBank '14	500 \$	7.38	29.03.12		29.09.14		31.1	108.08	(0.04)		107.64	108.52		4.05	6.64	2.30	BBB/A3/BBB	Финансы
Eurochem '12	300 \$	7.88	21.03.12		21.03.12		0.8	100.38	0.07		100.13	100.63		2.18	7.59	0.07	BB/BB	Хим. пром.
Evrax '13	1 300 \$	8.88	24.04.12		24.04.13		13.9	105.17	(0.02)		104.86	105.48		4.25	8.20	1.17	BB/B2/B+	МГД
Evrax '15	750 \$	8.25	10.05.12		10.11.15		44.4	105.99	0.10		105.59	106.39		6.40	7.61	3.11	BB-/B2/B+	МГД
Evrax '18 6.75%	850 \$	6.75	27.04.12		27.04.18		74.0	97.17	0.14		96.71	97.62		7.33	6.79	4.84	BB-/B2/B+	МГД
Evrax '18 9.5%	550 \$	9.50	24.04.12		24.04.18		73.9	110.37	0.14		109.90	110.84		7.37	8.36	4.57	BB/B2/B+	МГД
Gallery-13	175 \$	10.13	15.05.12	15.05.12 C	15.05.13	2.6	14.6										/отзван/	Медиа
Gazp '12 EUR	1 000 €	4.56	09.06.12		09.12.12		9.4	102.08	(0.01)		101.97	102.19		1.88	4.42	0.76	BBB/Baa1/BBB	Нефть и газ
Gazp '12 JPY	30 000 ¥	2.89	15.05.12		15.11.12		8.6	100.63	(0.07)		99.87	101.39		1.99	2.85	0.70	BBB/Baa1/BBB	Нефть и газ
Gazp '13 4.505%	122 \$	4.51	18.07.12		22.07.13		16.8										BBB/Baa1/BBB	Нефть и газ
Gazp '13 5.625%	646 \$	5.63	21.07.12		22.07.13		16.8	103.18	(0.29)		102.66	103.71		3.28	5.45	1.34	BB+/Baa1/BBB	Нефть и газ
Gazp '13 6.58%	800 £	6.58	30.04.12		31.10.13		20.1	105.26	(0.00)		104.92	105.61		3.34	6.13	1.54	BBB/Baa1/BBB	Нефть и газ
Gazp '13 7.343%	400 \$	7.34	11.04.12		11.04.13		13.4	105.49	0.06		105.12	105.86		2.35	6.78	1.06	BBB/Baa1/BBB	Нефть и газ
Gazp '13 7.51%	500 \$	7.51	31.07.12		31.07.13		17.1	107.05	0.17		106.57	107.53		2.44	6.93	1.36	BBB/Baa1/BBB	Нефть и газ
Gazp '13 9.625%	1 750 \$	9.63	01.03.12		01.03.13		12.1	107.22	0.05		106.90	107.54		2.36	8.60	0.94	BBB/Baa1/BB-	Нефть и газ
Gazp '14 02	780 €	5.03	25.02.13		25.02.14		24.0	104.84	(0.04)		104.49	105.18		2.51	4.80	1.90	BBB/Baa1/BBB	Нефть и газ
Gazp '14 03	500 \$	10.50	11.03.12		08.03.14		24.3	115.34	(0.08)		114.97	115.71		2.71	8.93	1.82	BBB/Baa1/BBB	Нефть и газ
Gazp '14 07	1 250 \$	8.13	31.07.12		31.07.14		29.1	111.09	(0.00)		110.68	111.50		3.32	7.23	2.21	BBB/Baa1/BBB	Нефть и газ
Gazp '14 10	700 €	5.36	31.10.12		31.10.14		32.1	106.24	0.03		105.79	106.69		2.90	4.95	2.46	BBB/Baa1/BBB	Нефть и газ
Gazp '15 02	850 €	8.13	04.02.13		04.02.15		35.3	112.73	0.03		112.33	113.13		3.49	7.17	2.64	BBB/Baa1/BBB	Нефть и газ
Gazp '15 06	1 000 €	5.88	20.05.12		01.06.15		39.1	107.43	(0.01)		106.98	107.87		3.39	5.42	2.85	BBB/Baa1/BB-	Нефть и газ
Gazp '15 11	1 000 \$	5.09	29.05.12		29.11.15		45.1	104.84	0.21		104.49	105.18		3.70	4.80	3.37	BBB/Baa1/BBB	Нефть и газ
Gazp '16	1 350 \$	6.21	22.05.12		22.11.16		56.9	109.18	0.07		108.80	109.55		4.06	5.61	4.06	BBB/Baa1/BBB	Нефть и газ
Gazp '16 4.95%	1 000 \$	4.95	23.05.12		23.05.16		50.9	104.76	0.05		104.42	105.09		3.72	4.67	3.77	BBB/Baa1/BBB	Нефть и газ
Gazp '17 03	500 €	5.14	22.03.12		22.03.17		60.8	105.41	(0.12)		105.00	105.83		3.94	4.66	4.24	BBB/Baa1/BBB	Нефть и газ
Gazp '17 11	500 €	5.44	07.03.12		02.11.17		68.2	105.37	0.13		105.00	105.74		4.43	5.12	4.70	BBB/Baa1/BBB	Нефть и газ
Gazp '18 EUR	1 200 €	6.61	13.08.12		13.02.18		71.6	110.46	0.08		110.02	110.90		4.63	5.97	4.84	BBB/Baa1/BBB	Нефть и газ
Gazp '18 USD	1 100 \$	8.15	11.04.12		11.04.18		73.5	117.42	(0.06)		116.99	117.84		4.82	6.76	4.80	BBB/Baa1/BBB	Нефть и газ
Gazp '19	2 250 \$	9.25	23.04.12	23.04.12	23.04.19	1.8	85.9	123.62	(0.03)		123.27	123.96		5.25	7.29	5.31	BBB/Baa1/BBB	Нефть и газ
Gazp '20	485 \$	7.20	01.08.12		01.02.20		95.2	109.29	(0.15)		108.87	109.71		4.09	6.56	2.94	A-/Baa1/BBB	Нефть и газ
Gazp '21 5.99%	600 \$	6.00	23.07.12		23.01.21		106.9	104.63	(0.09)		104.27	105.00		5.34	5.70	6.86	BBB/Baa1/BBB	Нефть и газ
Gazp '22	1 300 \$	6.51	07.03.12		07.03.22		120.4	108.88	0.04		108.47	109.28		5.35	5.82	7.23	BBB/Baa1/BBB	Нефть и газ
Gazp '34	1 200 \$	8.63	28.04.12	28.04.14	28.04.34	26.0	266.2	123.75	(0.25)		123.32	124.17		6.57	6.81	10.75	BBB/Baa1/BBB-	Нефть и газ
Gazp '37	1 250 \$	7.29	16.08.12		16.08.37		305.8	110.32	(0.26)		109.75	110.89		6.46	6.59	12.11	BBB/Baa1/BBB	Нефть и газ
Gazprombank '13	500 \$	7.93	20.06.12		28.06.13		16.0	105.34	(0.02)		105.08	105.60		3.75	7.78	1.26	/Baa3/BB	Финансы
Gazprombank '14	1 000 \$	6.25	15.06.12		15.12.14		33.6	103.87	(0.05)		103.52	104.22		4.75	5.95	2.53	/Baa3/BB+	Финансы
Gazprombank '15	1 000 \$	6.50	23.03.12		23.09.15		42.9	104.94	0.10		104.61	105.28		4.99	6.03	3.09	/Baa3/BB	Финансы
Gazprombank '16	120 \$	7.35	08.05.12		08.05.16		50.4										/Baa3/BB+	Финансы
GPBM '46	51 €		25.03.12		25.12.46		418.2										/Ba2/BBB	Финансы
HCFB '14	500 \$	7.00	18.03.12		18.03.14		24.7	102.15	0.02		101.77	102.53		5.87	6.65	1.84	BB-/Ba3/отзван	Финансы
IIB '13	200 \$	11.00	19.08.12		19.02.13		11.8										B/B1/отзван	Финансы
Koks '16	350 \$	7.75	23.06.12		23.06.16		51.9	95.17	0.26		94.66	95.68		9.12	8.03	3.53	/B3/В-	МГД
KZOSRU '11	200 \$	10.00	19.03.12		19.03.15		36.7										C/отзван	Хим. пром.
LenSpetsSMU '15	150 \$	9.75	09.05.12		09.11.15		44.4										/B	Строительство
Lukoil '14	900 \$	6.38	05.05.12		05.11.14		32.3	108.07	(0.01)		107.76	108.38		3.22	5.79	2.44	BBB-/Baa2/BBB-	Нефть и газ
Lukoil '17	500 \$	6.36	07.06.12		07.06.17		63.4	107.50	0.11		107.14	107.87		4.73	5.84	4.43	BBB-/Baa2/BB	

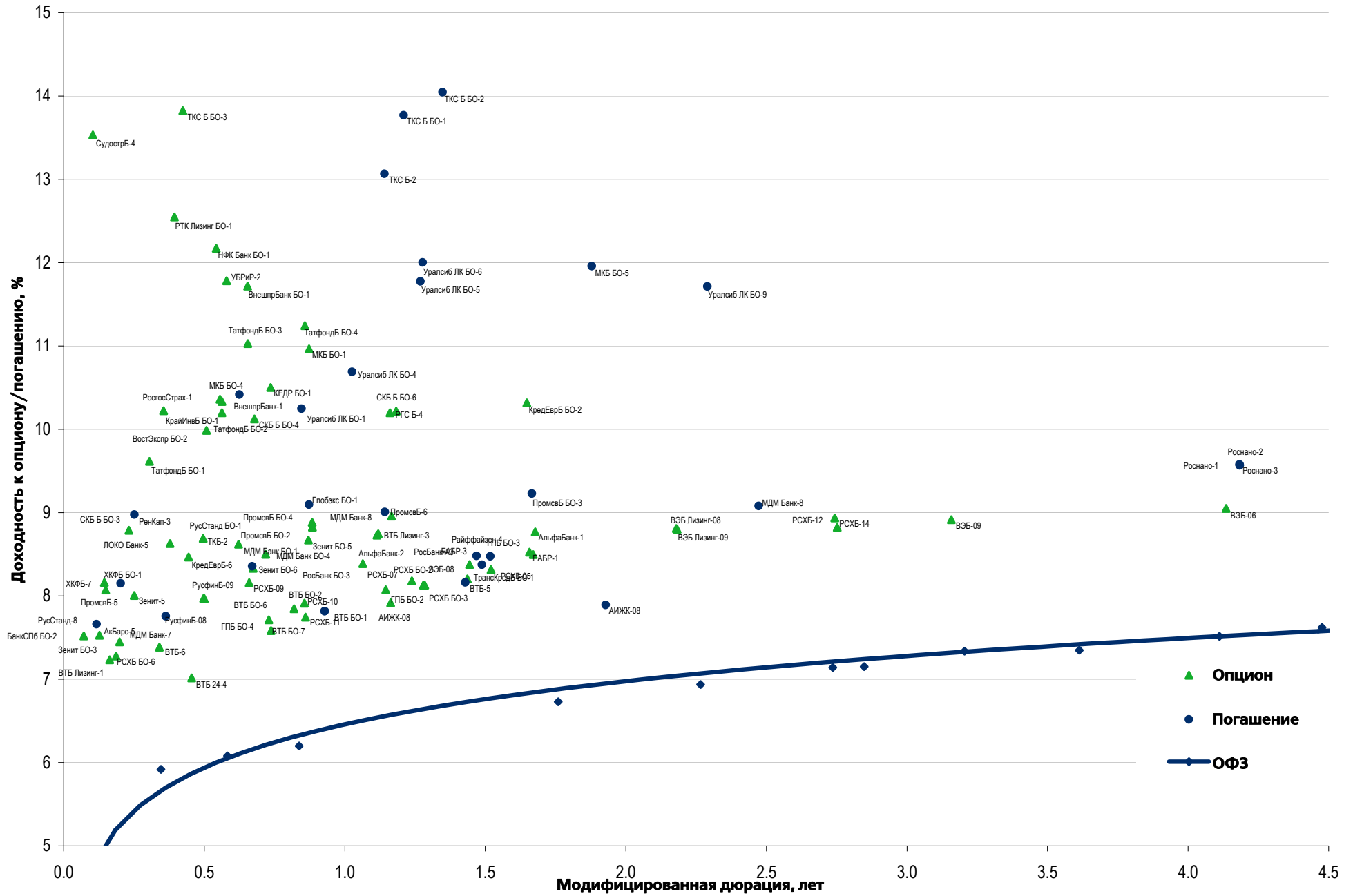
Рынок еврооблигаций

Выпуск	Объем, млн	Купон, %	Дата			Месяцев до		Цена	Изм.	Торговый объем, шт	Котировки		Доходность, %			Дюр, лет	Рейтинг F/M/S	Сектор
			кулона	оферты	погаш	офрт	погаш				покупка	продажа	офрт	погаш	текуц			
ЕВРООБЛИГАЦИИ																		
PromSvyazB '16	200 \$	11.25	08.07.12		08.07.16		52.4	108.86	0.00		108.32	109.40		8.76	10.19	3.41	V+/Ba3/отзван	Финансы
PromSvyazB '18	100 \$	12.50	31.07.12	31.01.13 C	31.01.18		71.2	104.88	(0.12)		104.53	105.23	6.93	11.33	11.74	0.87	V+/Ba3/B	Финансы
Raspadskaya '12	300 \$	7.50	22.05.12		22.05.12		2.8	100.62	0.00		100.37	100.87		4.77	7.31	0.23	V+/B1/	МГД
RBCIRU '15	140 \$	7.00	06.05.12		06.05.15												//отзван	Медиа
RBCIRU '18	140 \$	6.00	06.05.12		06.05.18												//отзван	Медиа
Red Arrow '12	12 570 R	8.38	30.03.12		30.06.12		4.1										BBB/Baa2/BBB+	Транспорт
Renaissance '16	325 \$	11.00	21.04.12	22.04.14	21.04.16		49.8	89.44	0.04		87.00	91.89	17.03	14.46	11.79	1.74	V/B3/B	Финансы
RenCap '13	250 \$	13.00	01.04.12		01.04.13		13.1	101.00	(0.02)		100.00	102.00		11.97	12.23	0.95	V-/B3/B	Финансы
Rosbank '12	130 \$	10.14	01.07.12		01.07.12		4.1										BBB+/Baa2/BB+	Финансы
RSHB '12	750 F	6.26	30.04.12		30.04.12		2.1										BBB/Baa1/	Финансы
RSHB '13	30 000 R	7.50	25.03.12		25.03.13		12.9	100.64	0.03		100.44	100.83		6.87	7.23	0.99	BBB/Baa1/	Финансы
RSHB '13	700 \$	7.18	16.05.12		16.05.13		14.6	105.15	(0.00)		104.90	105.39		2.85	6.70	1.15	BBB/Baa1/	Финансы
RSHB '14 01	750 \$	7.13	14.07.12		14.01.14		22.6	105.88	0.13		105.56	106.21		3.85	6.68	1.75	BBB/Baa1/	Финансы
RSHB '14 06	1 000 \$	9.00	11.06.12		11.06.14		27.5	110.52	(0.15)		110.21	110.83		4.13	8.01	2.05	BBB/Baa1/	Финансы
RSHB '16 03	20 000 R	8.70	17.03.12		17.03.16		48.7	101.59	0.08		101.41	101.77		8.23	8.25	3.25	BBB/Baa1/	Финансы
RSHB '17 6.299%	1 250 \$	6.30	15.05.12		15.05.17		62.6	105.51	0.11		105.16	105.87		5.08	5.87	4.36	BBB/Baa1/	Финансы
RSHB '17 8.625%	10 000 R	8.63	17.08.12		17.02.17		59.7	100.36	0.06		100.18	100.54		8.53	8.57	3.97	BBB/Baa1/	Финансы
RSHB '18	1 000 \$	7.75	29.05.12		29.05.18		75.1	112.65	(0.17)		112.27	113.02		5.34	6.77	4.94	BBB/Baa1/	Финансы
RSHB '21	800 \$	6.00	03.06.12	03.06.16 C	03.06.21	51.2	111.3	98.76	0.76		98.32	99.20	6.33		5.99	3.66	BBB-/Baa2/	Финансы
RusHydro '15	20 000 R	7.88	28.04.12		28.10.15		44.0	98.28	0.09		98.02	98.54		8.42	7.81	3.04	BB+/отзван/BB+	Электроэнерг.
Russia '15	2 000 \$	3.63	29.04.12		29.04.15		38.0	103.99	0.18		103.80	104.18		2.31	3.45	2.96	BBB/Baa1/BBB	Гос.
Russia '18 RUB	90 000 R	7.85	10.03.12		10.03.18		72.4	104.49	(0.09)		104.35	104.62		6.93	7.26	4.62	BBB/Baa1/BBB+	Гос.
Russia '18 USD	3 466 \$	11.00	24.07.12		24.07.18		76.9	141.25	0.26		140.50	142.00		3.71	7.73	4.93	BBB/Baa1/BBB	Гос.
Russia '20	3 500 \$	5.00	29.04.12		29.04.20		98.1	107.08	0.21		106.87	107.28		3.98	4.60	6.63	BBB/Baa1/BBB	Гос.
Russia '28	2 500 \$	12.75	24.06.12		24.06.28		196.0	178.09	(0.07)		177.63	178.55		5.46	7.07	8.99	BBB/Baa1/BBB	Гос.
Russia '30	17 717 \$	7.50	31.03.12		31.03.30		217.2	118.82	(0.04)		118.75	118.88		4.13	5.97	5.26	BBB/Baa1/BBB	Гос.
RusStandB '15	200 \$	7.73	16.06.12		16.12.15		45.6	94.92	0.67		94.26	95.57		9.34	8.02	3.16	V-/Ba2/B+	Финансы
RusStandB '16	200 \$	9.75	01.06.12		01.12.16		57.2	92.87	1.21		92.16	93.58		11.74	10.24	3.58	V+/Ba3/B+	Финансы
RZD '17	1 500 \$	5.74	03.04.12		03.04.17		61.2	105.50	0.05		105.19	105.81		4.52	5.32	4.32	BBB/Baa1/BBB	Транспорт
RZD '31 GBP	650 £	7.49	25.03.12		25.03.31		229.0	101.20	(0.07)		100.66	101.74		7.37	7.17	9.82	BBB/Baa1/BBB	Транспорт
Sberbank '13 05	500 \$	6.48	15.05.12		15.05.13		14.6	105.36	(0.10)		105.13	105.60		1.99	6.04	1.16	BBB/A3/	Финансы
Sberbank '13 07	500 \$	6.47	02.07.12		02.07.13		16.1	105.61	(0.02)		105.35	105.87		2.22	6.07	1.29	BBB/A3/	Финансы
Sberbank '14	400 F	3.50	12.11.12		12.11.14		32.5	102.51	0.13		102.19	102.83		2.53	3.38	2.55	BBB/A3/	Финансы
Sberbank '15 CHF	325 F				14.09.15		42.6	100.21	0.04		100.10	100.31		3.00		3.31	BBB/Baa1/	Финансы
Sberbank '15 USD	1 500 \$	5.50	07.07.12		07.07.15		40.3	105.21	0.06		104.89	105.53		3.83	5.19	3.04	BBB/A3/	Финансы
Sberbank '17 4.95%	1 000 \$	4.95	07.08.12		07.02.17		59.4	100.46	(0.05)		100.30	100.61		4.84	4.91	4.33	BBB/Baa1/	Финансы
Sberbank '17 5.4%	1 250 \$	5.40	24.03.12		24.03.17		60.9	102.47	(0.02)		102.15	102.79		4.84	5.15	4.31	BBB/A3/	Финансы
Sberbank '21	1 000 \$	5.72	16.06.12		16.06.21		111.7	99.99	0.03		99.69	100.29		5.72	5.65	7.06	BBB/A3/	Финансы
Sberbank '22	750 \$	6.13	07.08.12		07.02.22		119.4	101.60	(0.12)		101.42	101.76		5.91	6.01	7.37	BBB/Baa1/	Финансы
Severstal '13	1 250 \$	9.75	29.07.12		29.07.13		17.0	107.23	(0.00)		106.99	107.46		4.44	9.03	1.33	V+/Ba2/BB	МГД
Severstal '14	375 \$	9.25	19.04.12		19.04.14		25.7	108.53	0.00		108.22	108.85		5.00	8.27	1.90	V-/B2/B+	МГД
Severstal '16	500 \$	6.25	26.07.12		26.07.16		53.0	100.01	(0.08)		99.70	100.31		6.25	6.22	3.79	BB-/Ba2/BB	МГД
Severstal '17	1 000 \$	6.70	25.04.12		25.10.17		68.0	100.43	0.04		100.05	100.80		6.61	6.52	4.55	BB-/Ba3/BB-	МГД
SINEK '15	250 \$	7.70	13.07.12	03.08.12	03.08.15	5.2	41.2	104.38	(0.25)		102.50	106.25		6.15	7.31	2.97	BBB-/Ba1/BB+	Нефть и газ
SovKomFlot '17	800 \$	5.38	27.04.12		27.10.17		68.0	96.29	(0.15)		95.85	96.72		6.16	5.57	4.71	BBB-/Baa3/BBB-	Транспорт
SPB Bank '17	100 \$	10.50	25.07.12	25.07.12 C	25.07.17	4.9	64.9	96.00	(0.09)		95.00	97.00	21.06	11.51	10.83	0.37	отзван/Ba3/	Финансы
TCB '17	100 \$	10.51	18.03.12	18.09.12 C	18.07.17	6.7	64.7	94.12			92.12	96.11	23.20		10.53	0.43	/B2/	Финансы
TKS B '14	175 \$	11.50	21.04.12		21.04.14		25.8	96.73	0.04		96.16	97.30		13.28	11.41	1.77	V/B2/	Финансы
TMK '18	500 \$	7.75	27.07.12		27.01.18		71.0	95.93	(0.01)		95.38	96.49		8.64	8.02	4.60	/B1/B+	МГД
TNK BP '12	500 \$	6.13	20.03.12		20.03.12		0.7	100.25	0.01		100.00	100.50		2.16	5.95	0.06	BBB-/Baa2/BBB-	Нефть и газ
TNK BP '13	600 \$	7.50	13.03.12		13.03.13		12.5	105.72	0.06		105.35	106.09		1.94	6.87	0.98	BBB-/Baa2/BB+	Нефть и газ
TNK BP '15	500 \$	6.25	02.08.12		02.02.15		35.2	106.34	(0.01)		106.00	106.69		3.94	5.85	2.67	BBB-/Baa2/BBB-	Нефть и газ
TNK BP '16	1 000 \$	7.50	18.07.12		18.07.16		52.7	111.72	0.03		111.30	112.14		4.53	6.66	3.75	BBB-/Baa2/BBB-	Нефть и газ
TNK BP '17	800 \$	6.63	20.03.12		20.03.17		60.8	109.00	0.10		108.57	109.42		4.61	5.92	4.21	BBB-/Baa2/BBB-	Нефть и газ
TNK BP '18	1 100 \$	7.88	13.03.12		13.03.18		72.5	115.26	(0.02)		114.86	115.66		4.92	6.63	4.75	BBB-/Baa2/BB+	Нефть и газ
TNK BP '20	500 \$	7.25	02.08.12		02.02.20		95.2	112.27	(0.03)		111.86	112.68		5.33	6.43	6.09	BBB-/Baa2/BBB-	Нефть и газ
Transneft '12 EUR	700 €	5.38	27.06.12		27.06.12		4.0	101.13	0.00		101.02	101.24		1.97	5.27	0.33	/Baa1/BBB	Нефть и газ
Transneft '12 USD	500 \$	6.10	27.06.12		27.06.12		4.0	101.50	(0.03)		101.31	101.69		1.55	5.95	0.33	/Baa1/BBB+	Нефть и газ
Transneft '13	600 \$	7.70	07.08.12		07.08.13		17.3	107.97	0.01		107.63	108.30		2.07	7.10	1.38	/Baa1/BBB	Нефть и газ
Transneft '14	1 300 \$	5.67	05.03.12		05.03.14		24.2	105.57	0.04		105.29	105.85		2.82	5.24	1.87	/Baa1/BBB	Нефть и газ
Transneft '18	1 050 \$	8.70	07.08.12		07.08.18		77.4	121.76	(0.10)		121.08	122.44		4.74	7.12	5.07	/Baa1/BBB	Нефть и газ
TRUST '12	20 \$	11.50	06.03.12		06.09.12		6.3											

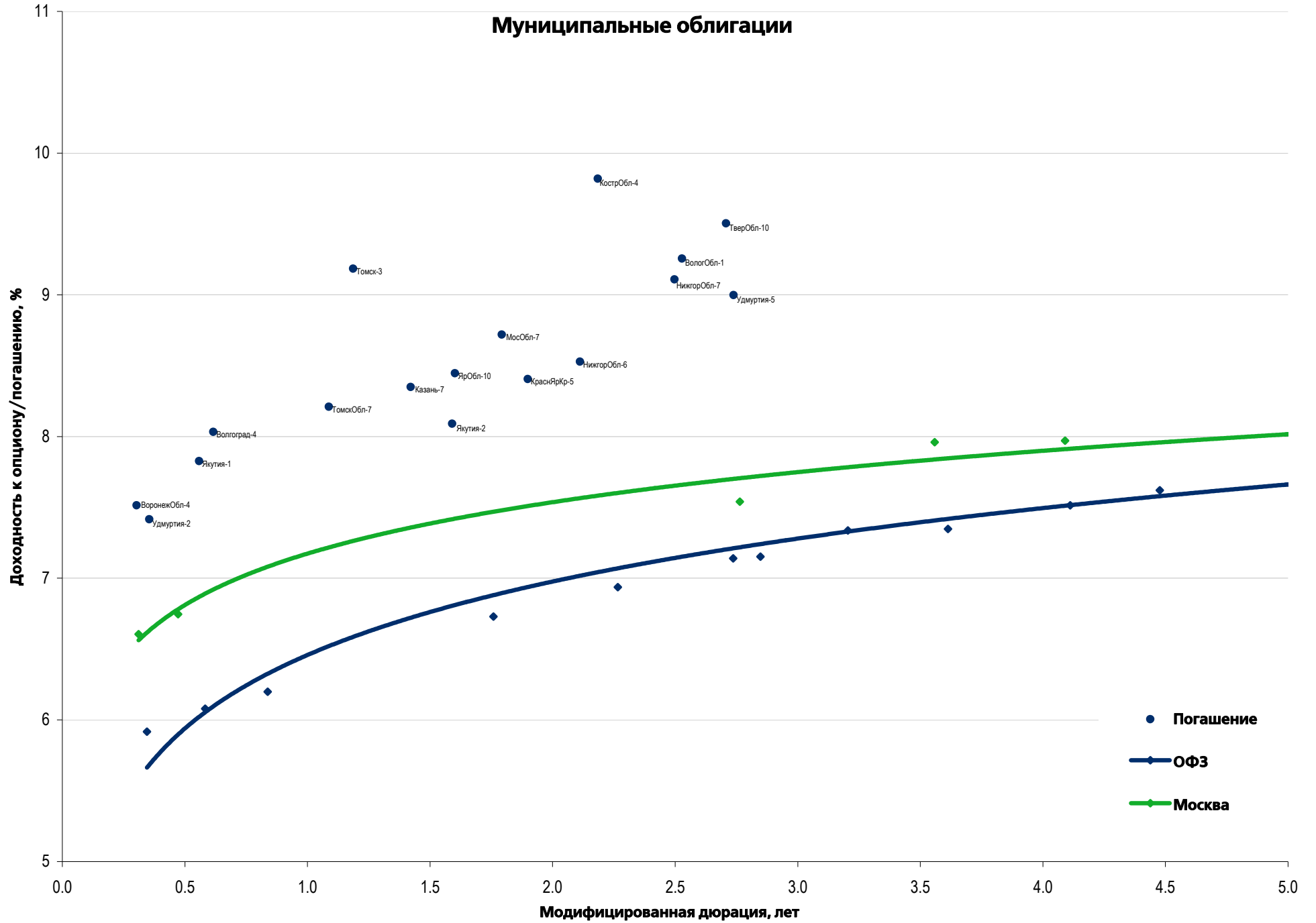
Рынок корпоративных облигаций – Реальный сектор



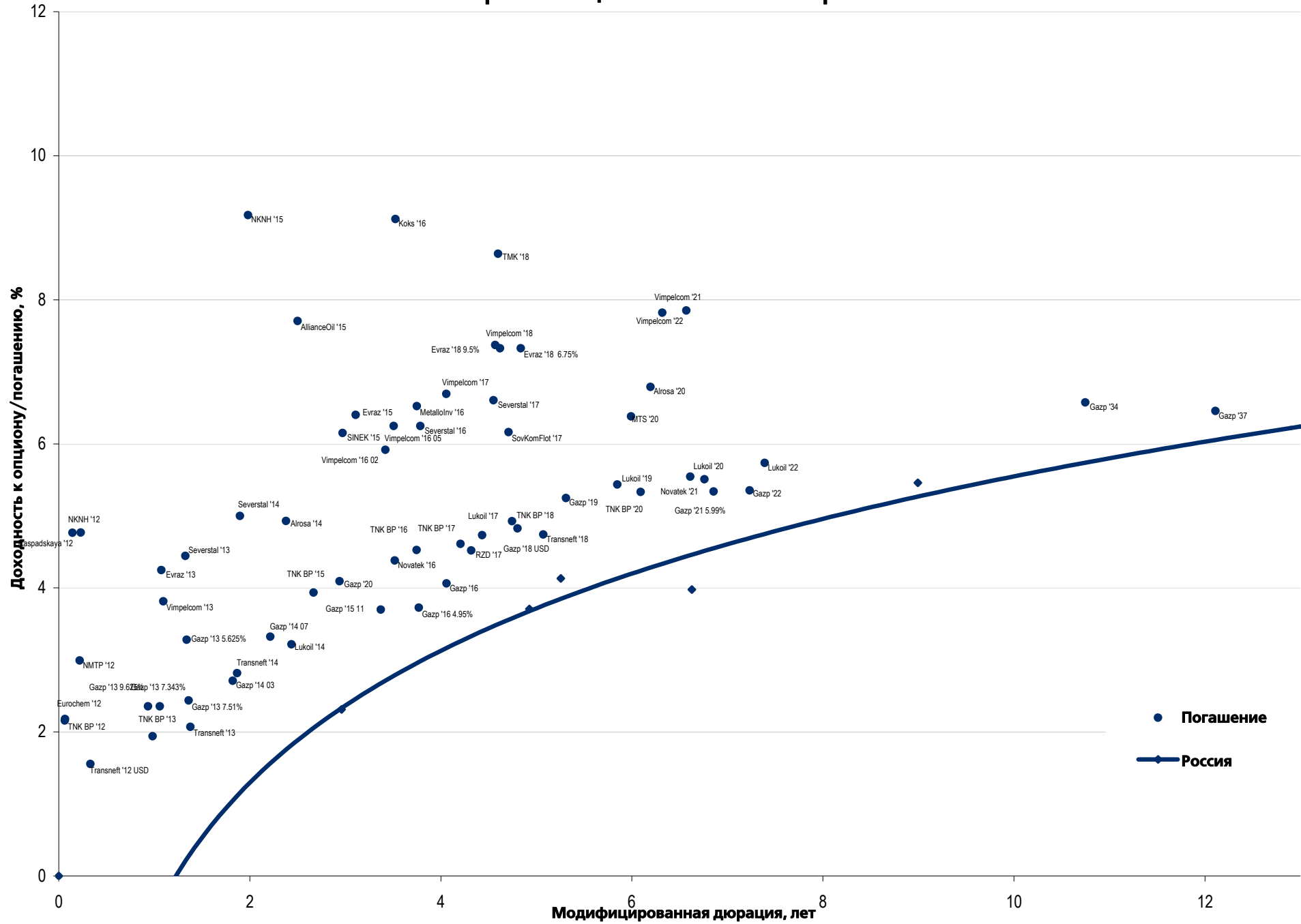
Рынок корпоративных облигаций – Финансовый сектор



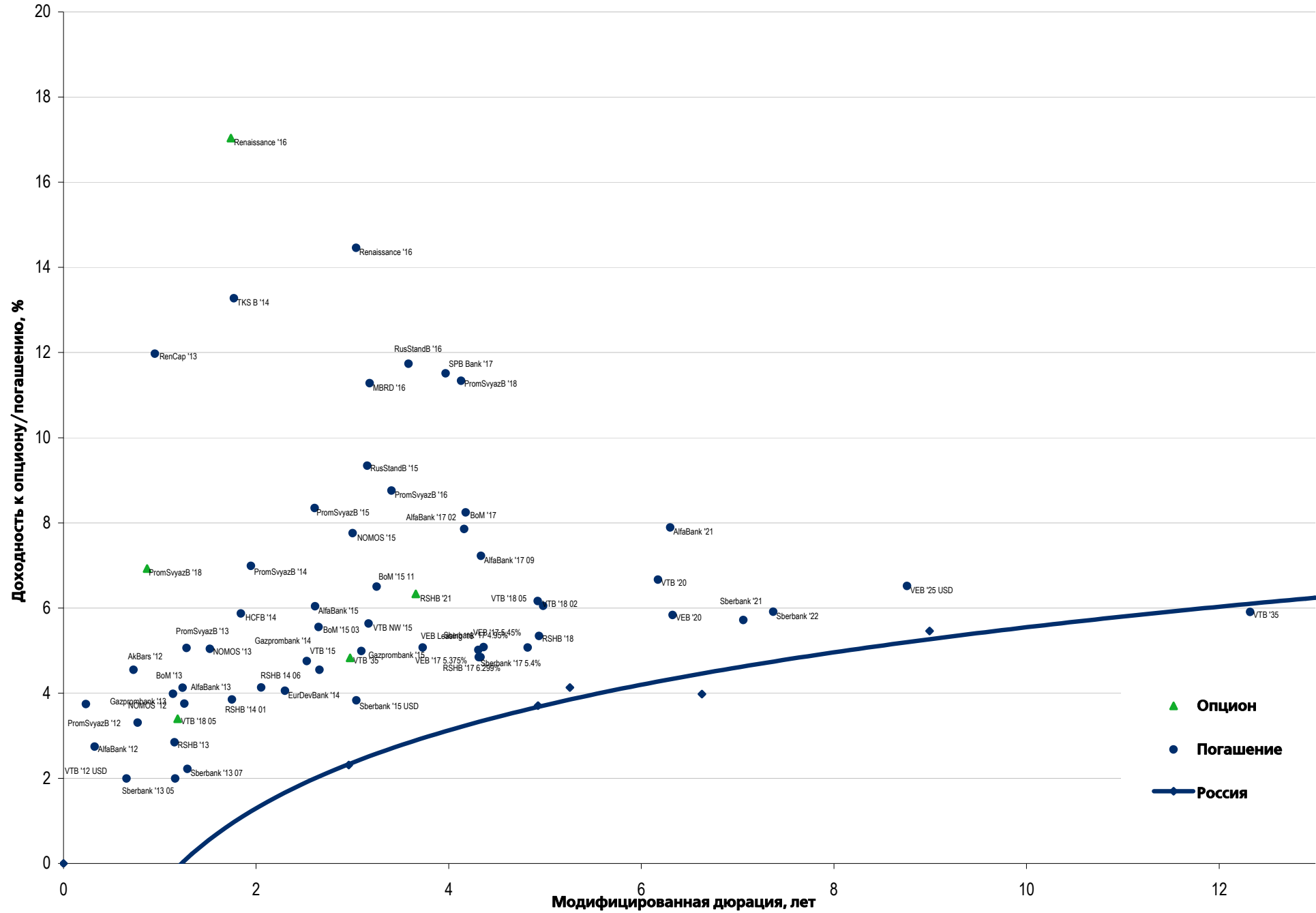
Муниципальные облигации



Еврооблигации – Реальный сектор



Еврооблигации – Финансовый сектор



Департамент по операциям с долговыми инструментами

Исполнительный директор, руководитель департамента

Борис Гинзбург, ginzburgbi@uralsib.ru

Управление продаж и торговли

Руководитель управления

Сергей Шемардов, she_sa@uralsib.ru

Управление продаж

Анна Карпова, karpovaam@uralsib.ru

Екатерина Кочемазова, kochemazovaea@uralsib.ru

Дмитрий Попов, popovdv@uralsib.ru

Алексей Соколов, sokolovav@uralsib.ru

Управление по рынкам долгового капитала

Корпоративные выпуски

Артеми Самойлов, samojlovaa@uralsib.ru

Алексей Чекушин, chekushinay@uralsib.ru

Региональные выпуски

Кирилл Иванов, ivanovkv@uralsib.ru

Александр Маргеев, margeevas@uralsib.ru

Сопровождение проектов

Гюзель Тимошкина, tim_gg@uralsib.ru

Галина Гудыма, gud_gi@uralsib.ru

Наталья Грищенко, grischenkovan@uralsib.ru

Аналитическое управление

Руководитель управления

Константин Чернышев, che_kb@uralsib.ru

Дирекция анализа долговых инструментов

Руководитель Дмитрий Дудкин, dudkindi@uralsib.ru

Заместитель руководителя управления

Вячеслав Смольянинов, smolyaninovv@uralsib.ru

Долговые обязательства

Дмитрий Дудкин, dudkindi@uralsib.ru

Надежда Мырсыкова, myrsikovanv@uralsib.ru

Ольга Стерина, sterinaoa@uralsib.ru

Юрий Голбан, golbanyv@uralsib.ru

Антон Табах, tabakhav@uralsib.ru

Андрей Кулаков, kulakovan@uralsib.ru

Татьяна Днепровская, dneprovskata@uralsib.ru

Нефть и газ

Алексей Кокин, kokinav@uralsib.ru

Юлия Новиченкова, novichenkova@uralsib.ru

Станислав Кондратьев, kondratievsd@uralsib.ru

Электроэнергетика

Матвей Тайц, tai_ma@uralsib.ru

Иван Рубинов, rubinoviv@uralsib.ru

Стратегия

Вячеслав Смольянинов, smolyaninovv@uralsib.ru

Леонид Слипченко, slipchenkola@uralsib.ru

Металлургия/Горнодобывающая промышленность

Дмитрий Смолин, smolindv@uralsib.ru

Валентина Богомолова, bogomolovava@uralsib.ru

Экономика

Алексей Девятов, devyatovae@uralsib.ru

Наталья Майорова, mai_ng@uralsib.ru

Ольга Стерина, sterinaoa@uralsib.ru

Телекоммуникации/Медиа/ИТ

Константин Чернышев, che_kb@uralsib.ru

Константин Белов, belovka@uralsib.ru

Николай Дьячков, dyachkovna@uralsib.ru

Банки

Леонид Слипченко, slipchenkola@uralsib.ru

Наталья Майорова, mai_ng@uralsib.ru

Наталья Березина, berezinana@uralsib.ru

Минеральные удобрения/

Машиностроение/Транспорт

Денис Ворчик, vorchikdb@uralsib.ru

Артем Егоренков, egorenkovag@uralsib.ru

Анализ рыночных данных

Вячеслав Смольянинов, smolyaninovv@uralsib.ru

Василий Дегтярев, degtyarevwm@uralsib.ru

Дмитрий Пуш, pushds@uralsib.ru

Максим Недовесов, nedovesovmv@uralsib.ru

Потребительский сектор/Недвижимость

Тигран Оганесян, hovhannisyan@uralsib.ru

Александр Шелестович, shelestovich@uralsib.ru

Редакторская группа

Английский язык

Джон Уолш, walshj@uralsib.ru,

Тимоти Халл, hallt@uralsib.ru

Пол Де Витт, dewittpd@uralsib.ru

Хиссам Латиф, latifh@uralsib.ru

Русский язык

Андрей Пятигорский, pya_ae@uralsib.ru

Евгений Гринкруг, grinkruges@uralsib.ru

Ольга Симкина, sim_oa@uralsib.ru

Степан Чугров, chugrovss@uralsib.ru

Алексей Смородин, smorodinay@uralsib.ru

Дизайн

Ангелина Фриденберг, fridenbergav@uralsib.ru

Настоящий бюллетень предназначен исключительно для информационных целей. Ни при каких обстоятельствах он не должен использоваться или рассматриваться как oferta или предложение делать oferty. Несмотря на то что данный материал был подготовлен с максимальной тщательностью, УРАЛСИБ не дает никаких прямых или косвенных заверений или гарантий в отношении достоверности и полноты включенной в бюллетень информации. Ни УРАЛСИБ, ни агенты компании или аффилированные лица не несут никакой ответственности за любые прямые или косвенные убытки от использования настоящего бюллетеня или содержащейся в нем информации. Все права на бюллетень принадлежат ООО «УРАЛСИБ Кэпитал», и содержащаяся в нем информация не может воспроизводиться или распространяться без предварительного письменного разрешения. © УРАЛСИБ Кэпитал 2012