

Рублевые выпуски

| УТМ, % | Изменение, б.п. | | | УТД |
|---------------|-----------------|---------|---------|------|
| | знач. | за ден. | за мес. | |
| ОФЗ 46020 | 8.0 | - | (76) | 7 |
| Газпром-11 | 7.2 | (11) | (24) | (36) |
| Вымпелком-6/7 | 8.8 | (24) | (51) | 34 |

Сырьевые рынки

| | Изменение, % | | | УТД |
|---------------------|--------------|---------|---------|--------|
| | знач. | за ден. | за мес. | |
| Золото, \$/унция | 1 784.2 | 0.9 | 2.6 | 25.6 |
| Urals, \$/барр. | 120.4 | (1.8) | 8.7 | 30.6 |
| S&P Металлы, инд. | 1 742.2 | 0.2 | (0.1) | (12.6) |
| S&P C/x прод., инд. | 713.6 | 1.2 | 2.3 | (13.6) |

Денежный рынок

| RUB млрд. | Изменение | | | УТД |
|-----------------|-----------|---------|---------|-----------|
| | знач. | за ден. | за мес. | |
| REPO in CBR | 399.9 | (66.8) | 45.6 | 1 158 281 |
| Corr Accounts | 603.7 | (35.5) | 36.0 | (391.0) |
| Deposits in CBR | 142.4 | (179.1) | 25.0 | (490.8) |

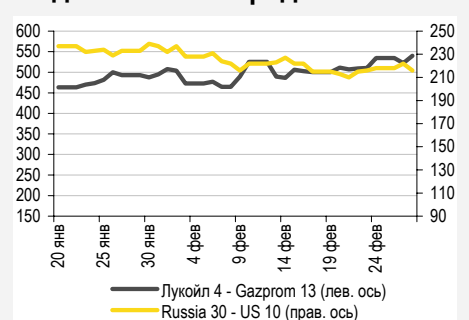
| | Изменение, б.п. | | | УТД |
|-----------------|-----------------|---------|---------|-----|
| | знач. | за ден. | за мес. | |
| NDF 1Y, % | 5.58 | 1 | (35) | 67 |
| MOSPrime O/N, % | 5.21 | 56 | (86) | 346 |

| USD RUB | Изменение, % | | | УТД |
|---------|--------------|---------|---------|-------|
| | знач. | за ден. | за мес. | |
| USD RUB | 28.97 | (0.1) | (3.8) | (5.1) |

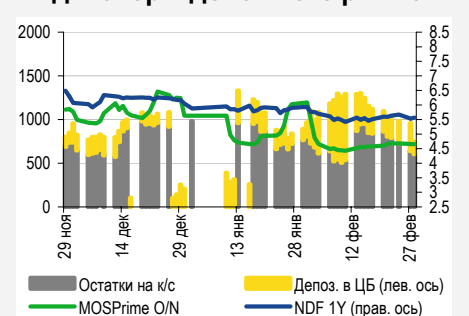
Индексы

| б.п. | Изменение, б.п. | | | УТД |
|--------------------|-----------------|---------|---------|------|
| | знач. | за ден. | за мес. | |
| Russia 30 - UST 10 | 216.0 | (6) | (17) | 63 |
| EMBI + Spread | 364.5 | (4.5) | (45.3) | 76.0 |

Индикативные спреды



Индикаторы денежного рынка



Источники: РТС, ММВБ, Bloomberg, оценки УРАЛСИБа

СТРАТЕГИЯ

ВНЕШНИЙ РЫНОК

Сегодня станут известны результаты второго аукциона ЕЦБ по предоставлению банкам трехлетних кредитов, плохие новости, по нашему мнению, маловероятны. Вчера позитивная статистика из США добавила оптимизма рынкам. В секторе российских еврооблигаций покупатели переключились с Газпрома на ЛУКОЙЛ и ТНК-ВР. Текущий внешний фон предполагает открытие сегоднешних торгов в плюсе. *стр. 2*

ВНУТРЕННИЙ РЫНОК

Еще одна сессия в сегменте госбумаг завершилась незначительными потерями, отток ликвидности отразился на активности участников торгов. Банк Петрокоммерц (В+/Ва3) снизил на 25 б.п. ориентир по ставке купона по выпуску БО-01 объемом 3 млрд руб. и с офертой через полтора года. Ставка первого купона по выпуску ЕАБР-2 с трехлетней офертой составила 8,5%, размещение прошло ниже вторичного рынка. *стр. 2*

ДЕНЕЖНЫЙ РЫНОК

Объем средств на счетах в ЦБ увеличился, несмотря на уплату налога на прибыль, однако ставки МБК выросли, равно как и объемы РЕПО с ЦБ. Сегодня давление на ликвидность усилится, так как банки должны вернуть средства в бюджет, — таким образом, ставки МБК могут продолжить расти. *стр. 4*

НОВОСТИ ЭМИТЕНТОВ

ГАЗПРОМ НЕФТЬ (ВВВ-/ВАЗ)

Газпром нефть опубликовала результаты по US GAAP за 4 кв. и весь 2011 г., которые оказались близки к нашим ожиданиям. Долговая нагрузка находится на стабильном уровне — отношение Долг/ЕБИТДА по-прежнему составляет около 0,8, а Чистый долг/ЕБИТДА — около 0,6. На наш взгляд, довольно привлекательно выглядят выпуски Газпром нефть, 08 и 09, предлагающие премию к другим бумагам эмитента сопоставимой дюрации около 20 б.п. *стр. 5*

АКРОН (-/В1/В+)

Вследствие сокращения уставного капитала ОАО «Акрон» у инвесторов появляется возможность досрочно по номиналу продать эмитенту облигационные выпуски Акрон-2,3,4,5 в общей сложности на сумму 14,5 млрд руб. Мы рекомендуем предъявлять к выкупу выпуски серии 4,5. *стр. 5*

ВКРАТЦЕ

Северсталь планирует выкупить 17% собственных акций на 2,2 млрд долл. Сделка носит технический характер и проводится с целью погашения казначейских акций, образовавшихся в результате выделения золотодобывающего актива Nord Gold и находящихся на балансе дочерней структуры Lybica. «Коммерсант».

RUSSIAN INFORMER

Новости и комментарии, относящиеся к рынку акций, см. в нашем ежедневном издании **Russian Informer**.

СТРАТЕГИЯ

Внешний рынок

В ожидании аукционов ЕЦБ. Сегодня внимание инвесторов сосредоточится на результатах аукциона ЕЦБ по предоставлению трехлетних кредитов. Напомним, это будет уже второй такой аукцион, первый прошел в декабре, и в ходе него банки заняли 489 млрд евро под 1% сроком на три года. Если сегодня сумма средств, привлеченная банками, окажется существенно выше, инвесторы могут предположить, что европейским банкам грозит нехватка ликвидности. Впрочем, мы надеемся на позитивный исход аукциона: о стабилизации ситуации с межбанковским кредитованием в Европе свидетельствует снижение трехмесячной ставки Euribor, которая впервые за последние 13 месяцев находится ниже ключевой ставки ЕЦБ. В преддверии обнародования результатов аукциона европейская валюта уверенно дорожает относительно основных мировых валют, котируясь у отметки 1,35 долл./евро. Из предстоящих сегодня событий стоит также отметить публикацию второй оценки ВВП США за четвертый квартал, которая, как ожидается, останется неизменной на уровне 2,8%, а также выход индекса Chicago PMI – прогнозируется продолжение роста. Вчера в США были опубликованы неожиданно хорошие макроэкономические данные: февральский индекс потребительского доверия достиг годового максимума, что обеспечило выход американские фондовых индексов в зеленую зону.

В нефтегазовом секторе покупатели переключились на бумаги ЛУКОЙЛа и ТНК-ВР. Во вторник спред Russia'30 к 10 UST вновь вернулся к значению 215 б.п., доходность 10UST выросла до 1,94%, а цена суверенного бенчмарка увеличилась на 20 б.п., составив 119% от номинала. Остальные представители суверенного сектора завершили день в небольшом минусе. Мы полагаем, что теперь покупатели могут заинтересоваться выпуском Russia'30 (YTM 4,1%), котировки которого в последнее время отставали от сектора. Что касается нефтегазовых бумаг, участники рынка переключились с Газпрома на ЛУКОЙЛ и ТНК-ВР: выпуски LUKOIL'17 (YTM 4,6%) и LUKOIL'22 (YTM 5,7%) подорожали на 60 б.п. каждый, LUKOIL'19 (YTM 5,3%) вырос в цене на 70 б.п., не менее впечатляющими были результаты TMENRU'16 (YTM 4,4%), TMENRU'18 (YTM 4,8%) и TMENRU'20 (YTM 5,3%), которые подорожали в среднем на полпроцентных пункта. В банковских бумагах первого эшелона активно покупались VEBBANK'25 (YTM 6,5%), RSHB'21 (YTP 6,2%) и VTB'16 (YTM 3,9%), прибавившие в цене по 50 б.п. каждый. Во втором эшелоне хорошо смотрелись бумаги Альф-Банка, которые подорожали в среднем на 30 б.п. Удачный день выдался и для металлургического сектора: выпуски Евраза продолжили расти, подорожав еще на 40 б.п., к ним присоединились бумаги Северстали, прирост которых был сопоставимым. Сегодня внешний фон позитивный и предполагает рост основных индексов при открытии торгов: фьючерсы на американские индексы практически неизменны, зато рынки Азии растут.

Ольга Стерина, sterinaoa@uralsib.ru

Внутренний рынок

Госбумаги завершили день в небольшом минусе. Большинство госбумаг завершили вчерашний день преимущественно в красной зоне, однако снижение цен было крайне незначительным. Наибольший объем сделок был зафиксирован в пятилетнем выпуске ОФЗ 26206 (YTM 7,5%) и в шестилетнем выпуске ОФЗ 26204 (YTM 7,7%), которые подешевели на 10 б.п. и 20 б.п. соответственно. На коротком конце кривой самые существенные потери понес двухлетний выпуск ОФЗ 25068 (YTM 7%), снизившийся в цене более чем на 30 б.п. В целом можно констатировать отсутствие высокой торговой активности на рынке госбумаг с начала недели, что, помимо прочих факторов, обусловлено снижением уровня ликвидности на фоне периода налоговых платежей и возврата средств Минфину. Несмотря на преобладание тенденции к консолидации рынка в последнее время, мы продолжаем положительно оценивать перспективы дальнейшего роста котировок и ожидаем, что доходности продолжат снижаться, в том числе и на дальнем конце кривой. Согласно сообщению группы ММВБ-РТС с 5 марта торги ОФЗ будут полностью переведены на фондовую биржу ММВБ. Напомним, что в результате принимаемых в течение 1 п/г мер по либерализации рынка госбумаг и перехода к их обращению через Euroclear ожидается значительное расширение базы инвесторов.

Банк Петрокоммерц снизил ориентир на 25 б.п. В настоящий момент банк Петрокоммерц (В+/Ва3) проводит сбор заявок на выпуск БО-01 объемом 3 млрд руб. и с офертой через полтора года. Книга заявок будет закрыта уже 1 марта. Вчера эмитент сообщил о снижении ориентира по ставке купона на 25 б.п.: изначально ориентир по ставке купона находился в диапазоне 9,25–9,50%, теперь же ориентир составляет 9,00–9,25%. Новый ориентир подразумевает

доходность к оферте в диапазоне 9,20–9,46% и премию к кривой ОФЗ в размере 275–325 б.п. В нашем специальном обзоре от 27 февраля мы положительно оценили кредитное качество эмитента; на наш взгляд, после снижения ориентира на 25 б.п. размещение пройдет на справедливом уровне по нижней границе ориентира, а потенциал сокращения доходности будет весьма ограниченным.

Ставка первого купона по выпуску ЕАБР-2 составила 8,5%. Вчера ЕАБР (BBB/A3/BBB) завершил прием заявок на выпуск классических облигаций ЕАБР-2 сроком обращения семь лет и офертой через три года, объем выпуска равняется 5 млрд руб. Ставка первого купона сложилась на уровне 8,5%. Напомним, что изначально маркетировался диапазон по ставке 9,00–9,25%, вчера, в день закрытия книги, ориентир был понижен на 25 б.п., то есть до 8,75–9,00%. Таким образом, книга заявок закрылась даже ниже ориентиров. По нашему мнению, итоги размещения для эмитента оказались более чем удачными: на вторичном рынке выпуски банка торгуются с премией к кривой ОФЗ порядка 200–220 б.п., тогда как новый выпуск ЕАБР-2 предлагает премию к кривой ОФЗ порядка 160 б.п. Отметим, что размещение выпуска прошло ниже вторичного рынка, при том что более вероятной представлялась премия за дюрацию. С нашей точки зрения, дальнейшее снижение доходности ЕАБР-2 маловероятно.

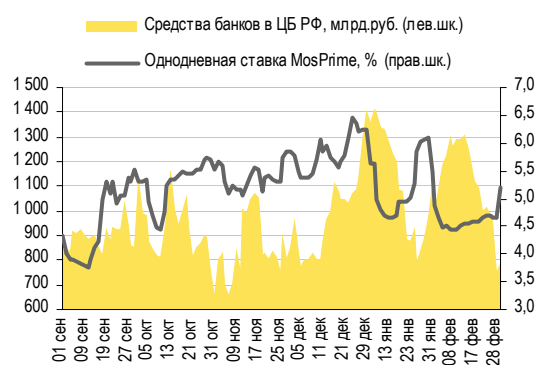
Ольга Стерина, sterinaoa@uralsib.ru

ДЕНЕЖНЫЙ РЫНОК

Налоги уплачены

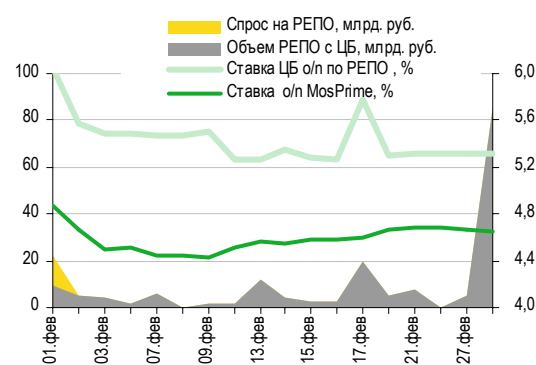
Сегодня банки должны вернуть средства Минфину. Объем средств на счетах в ЦБ вырос, несмотря на то что вчера компании заплатили налог на прибыль. Остатки на корсчетах кредитных организаций в Банке России увеличились на 78,0 млрд руб. до 681,7 млрд руб., а депозиты банков в ЦБ сократились на 37,4 млрд руб. до 105,0 млрд руб. Однако появились другие признаки сжатия ликвидности. Ставки МБК повысились, при этом краткосрочные ставки прибавили больше, среднесрочные – меньше. Шестимесячная ставка MosPrime поднялась на 2 б.п. до 7,07%, тогда как однодневная ставка взлетела на 56 б.п. до 5,21%. Объем операций РЕПО с ЦБ также увеличился, достигнув 85,1 млрд руб. – максимум за месяц. Тем не менее фактический объем сделок вновь оказался значительно ниже установленного лимита в 310 млрд руб. Средняя однодневная ставка РЕПО выросла лишь на 1 б.п. до 5,32%. Сегодня банкам предстоит вернуть Министерству финансов со своих депозитов 216 млрд руб., при этом министерство не собирается компенсировать этот отток посредством нового размещения. Это может усилить давление на ликвидность и привести к дальнейшему росту ставок МБК. С другой стороны, тенденция, скорее всего, носит временный характер, так как с начала марта ликвидность начнет восстанавливаться.

Совокупные средства банков в ЦБ РФ, млрд руб., и однодневная ставка MosPrime, %



Источники: ЦБ РФ

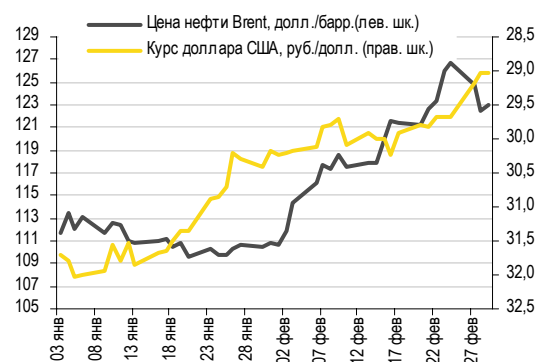
Объем операций РЕПО с ЦБ и однодневные ставки по РЕПО и на МБК



Источники: ЦБ РФ

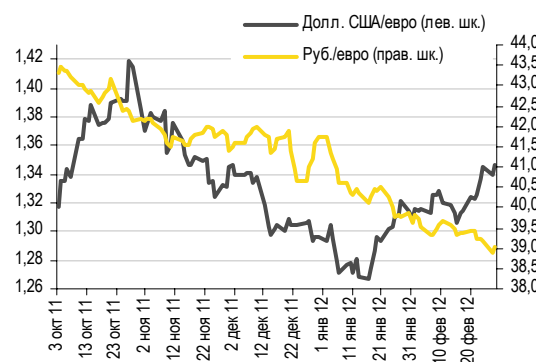
Рубль незначительно скорректировался. На ММВБ рубль большую часть дня торговался у отметки 29 долл./руб. и закрылся на уровне 29,04 руб./долл. – без изменений по сравнению с предыдущей сессией, несмотря на ослабление доллара на валютном рынке (его индекс упал на 0,5%). Однако рубль скорректировался по отношению к евро, уступив 14 копеек европейской валюте (39,02 руб./евро), которая укрепилась и к доллару, достигнув трехмесячного максимума 1,348 долл./евро. Стоимость бивалютной корзины выросла на семь копеек до 33,53 руб. Сегодня рубль вновь пользуется поддержкой как внешних, так и внутренних факторов. Цены на нефть растут после вчерашнего снижения (Brent подешевела на 1,8%, WTI – на 2%), сегодня утром Brent подорожала на 0,4% до 123 долл./барр., а WTI – на 0,6% до 107 долл./барр. Индексы фондовых рынков идут вверх, равно как и спрос на рубль в связи с временным дефицитом рублевого фондирования. Мы ожидаем, что сегодня российская валюта будет торговаться у отметки 29,0 руб./долл. и может еще немного укрепиться.

Курс руб./долл. и индекс доллара



Источники: Bloomberg, ММВБ

Курс евро относительно доллара США и рубля



Источники: Bloomberg, ММВБ

Наталья Майорова, mayorovang@uralsib.ru

НОВОСТИ ЭМИТЕНТОВ

Газпром нефть (ВВВ-/ВааЗ)

Стабильно высокие показатели, несмотря на временные затруднения – отчетность за 4 кв. и весь 2011 г. по US GAAP

Добыча нефти растет быстрее переработки. Вчера Газпром нефть опубликовала результаты по US GAAP за 4 кв. и весь 2011 г., которые оказались близки к нашим ожиданиям. Учитывая, что компания ранее уже раскрыла операционные показатели за прошлый год, результаты в сегментах добычи и переработки не стали сюрпризами для аналитиков. Добыча нефти выросла в последнем квартале прошлого года на 2% как за квартал, так и год к году до 94,6 млн барр., что в основном объясняется завершением сделки по приобретению компании «Газпром нефть Оренбург». По этой же причине увеличились и объемы добываемого газа, благодаря чему совокупная добыча углеводородов продемонстрировала опережающий рост, увеличившись на 6% квартал к кварталу до 110,6 млн барр. н.э. По результатам всего года добыча нефти поднялась лишь на 1% до 368,3 млн барр., а углеводородов – на 8% до 421,6 млн барр. н.э., что является одними из самых высоких темпов роста в отрасли. В сегменте нефтепереработки под влиянием плановых ремонтов на НПЗ компании (Омском и Московском) и сезонного снижения спроса производство нефтепродуктов за отчетный квартал сократилось на 13%, но увеличилось на 2% год к году и составило 9,6 млн т. По результатам всего года компания произвела 40,5 млн т нефтепродуктов – на 7% больше, чем в 2010 г. В ближайшие годы Газпром нефть ожидает дальнейшего роста добычи за счет новых месторождений как в России, так и за рубежом.

[...]

Идеи – в длинных облигациях. Отчетность Газпром нефти в очередной раз подтвердила высокое кредитное качество компании и отразила солидный рост операционных показателей. Даже временное снижение переработки в 4 кв. 2011 г. не оказало существенного влияния на долговую нагрузку и рентабельность компании. Сейчас в обращении находится восемь выпусков локальных облигаций эмитента, однако размещенный в середине января Газпром нефть, 11 пока не торгуется. Короткий третий выпуск не представляет интереса, так как торгуется практически на одних уровнях с Газпромом и ЛУКОЙлом. Спред большинства выпусков к кривой ФСК ЕЭС составляет 5–10 б.п., что, на наш взгляд, является справедливым уровнем. Однако мы считаем привлекательными выпуски Газпром нефть, 08 и 09, предлагающие премию к другим бумагам эмитента сопоставимой дюрацией около 20 б.п., и к ФСК ЕЭС в размере примерно 30 б.п.

Полный комментарий будет опубликован в ближайшее время.

Юрий Голбан, golbanyv@uralsib.ru

Акрон (-/В1/В+)

Есть возможность продать облигации – хорошая новость для инвесторов

Инвесторов смогут досрочно продать выпуски Акрон-2,3,4,5 по номиналу. Вчера Акрон сообщил, что вследствие сокращения уставного капитала ОАО «Акрон» на 19% у инвесторов появляется возможность досрочно по номиналу продать эмитенту облигационные выпуски Акрон-2,3,4,5 в общей сложности на сумму 14,5 млрд руб. Заявки могут подаваться с 28 февраля. Период действия предложения о выкупе пока не известен. Напомним, что изменение капитала связано с погашением акций компании (15% от уставного капитала), ранее принадлежавших дочерней компании «Гранит», которая была присоединена к Группе «Акрон» в конце 2011 г.

Мы рекомендуем предъявлять к выкупу выпуски серии 4,5. В настоящее время в обращении фактически находятся три выпуска эмитента. Значительная часть облигаций серии Акрон-2 была выкуплена в ходе оферты в сентябре 2011 г. Срок погашения выпусков Акрон-4 и Акрон-5 с купоном, равным 7,95%, составляет 27 месяцев до оферты. Учитывая, что последние два выпуска в течение нескольких месяцев торгуются ниже номинала и не отличаются особой ликвидностью, мы считаем разумным воспользоваться предоставленной эмитентом возможностью и предъявить их к погашению. В свою очередь, облигации Акрон-3 с купоном в размере 13,85%, напротив, торгуются выше номинала и должны быть погашены в ноябре 2013 г. (оферта в мае текущего года), что вполне позволяет держать бумагу до погашения, учитывая, что кредитное качество компании не вызывает у нас опасений. По итогам 2011 г. запас денежных средств Акрона мы оцениваем в 10 млрд руб., тогда как краткосрочный долг компании составляет порядка 12 млрд руб.

Учитывая, что реорганизация и сокращение уставного капитала были запланированными, мы полагаем, что эмитент без труда сможет рефинансировать публичные обязательства банковскими кредитами или же вновь выйдет на рынки капитала с новым предложением, что не приведет к ухудшению его кредитных метрик.

Татьяна Днепровская, dneprovskata@uralsib.ru

КАЛЕНДАРЬ ПРЕДСТОЯЩИХ СОБЫТИЙ

Долговой рынок

| | |
|----------|---|
| 1 марта | Размещение ЕАБР-02 (5 млрд руб.). Оферта Росгосстрах Банк-03 (2 млрд руб.). Оферта Мосэнерго-02 (5 млрд руб.). |
| 2 марта | Размещение ЗСД-03 (5 млрд руб.). Размещение ЗСД-04 (5 млрд руб.). Размещение ЗСД-05 (5 млрд руб.). Размещение ЮниКредит Банк-БО-02 (5 млрд руб.). |
| 5 марта | Оферта МБРР-04 (5 млрд руб.). Оферта Татфондбанк-06 (2 млрд руб.). |
| 6 марта | Размещение НПК БО-01 (5 млрд руб.). Размещение ОТП Банк БО-02 (6 млрд руб.). Размещение Трансаэро БО-01 (2,5 млрд руб.). Размещение Петрокоммерц БО-01 (3 млрд руб.). Размещение Русфинанс БанкБО-02 (4 млрд руб.). |
| 7 марта | Оферта СБ Банк БО-01 (2 млрд руб.). Погашение ТехноНИКОЛЬ-Финанс-02 (3 млрд руб.). |
| 11 марта | Погашение Якутскэнерго-02 (1,2 млрд руб.). |
| 12 марта | Оферта РЖД-13 (15 млрд руб.). |
| 13 марта | Погашение Ростелеком-03 (3 млрд руб.). |
| 15 марта | Оферта Банк Национальный Стандарт-01 (1,5 млрд руб.). Оферта ТГК-1 01 (4 млрд руб.). Погашение Московская область-34009 (33 млрд руб.). Погашение Кокс-02 (5 млрд руб.). |
| 16 марта | Погашение Разгуляй-Финанс-03 (3 млрд руб.). |
| 19 марта | Оферта СИБУР Холдинг-03 (30 млрд руб.). |
| 20 марта | Оферта Балтинвестбанк-02 (1,5 млрд руб.). Погашение ТНК-ВР-2012 (500 млн долл.). |
| 21 марта | Погашение Татфондбанк-05 (2 млрд руб.). Погашение Банк Санкт-Петербург-2012 (50 млн долл.). Погашение ЕвроХим-2012 (300 млн долл.). |

Денежный рынок

| | |
|------------|--|
| 29 февраля | Банки должны вернуть Минфину 127 млрд руб. |
|------------|--|

КАЛЕНДАРЬ ОФЕРТ

| Дата оферты | Выпуск | Объем выпуска, млн руб. | Цена оферты, % | Ставка предыдущег о купона, % | Новая ставка купона, % | Дата следующей оферты / погашения |
|----------------|----------------------------------|-------------------------------|----------------------|-------------------------------------|------------------------------|---|
| 28.02.12 | Номос-Банк БО-01 | 5 000 | 100 | 7,0 | 9,1 | 24 февраля 2014 |
| 01.03.12 | Росгосстрах Банк-03 | 2 000 | 100 | 9,5 | 9,8 | 28 февраля 2013 |
| | Мосэнерго-02 | 5 000 | 100 | 7,65 | 1,0 | 25 февраля 2013 |
| 05.03.12 | МБРР-04 | 5 000 | 100 | 6,0 | 9,5 | 27 февраля 2014 |
| | Татфондбанк-06 | 2 000 | 100 | 8,75 | 10,25 | 26 февраля 2013 |
| 07.03.12 | СБ Банк БО-01 | 2 000 | 100 | 9,75 | - | - |
| 12.03.12 | РЖД-13 | 15 000 | 100 | 0,1 | 0,1 | 9 сентября 2012 |
| 15.03.12 | ТГК-1 01 | 4 000 | 100 | 8,5 | - | - |
| | Банк Национальный Стандарт-01 | 1 500 | 100 | 10,0 | 9,8 | 15 марта 2013 |
| 19.03.12 | СИБУР Холдинг-03 | 30 000 | 100 | 9,25 | - | - |
| 20.03.12 | Балтинвестбанк-02 | 1 500 | 100 | 9,0 | - | - |

Рынок рублевых облигаций

| Выпуск | Объем, млн | Купон, % | Дата | | | Месяцев до | | Цена | Изм. | Торговый объем, шт | Котировки | | Доходность, % | | | Дюр, лет | Рейтинг F/M/S | Сектор | | |
|---|------------|----------|----------|----------|----------|------------|-------|--------|--------|--------------------|-----------|---------|---------------|-------|-------|----------|-----------------|--------------|------------------|---------|
| | | | купона | оферты | погаш | офрт | погаш | | | | покупка | продажа | офрт | погаш | текущ | | | | | |
| КОРПОРАТИВНЫЕ РУБЛЕВЫЕ ОБЛИГАЦИИ | | | | | | | | | | | | | | | | | | | | |
| ВТБ 24-ИП | 15 000 R | 8.65 | 14.03.12 | | 10.12.14 | | 33.4 | | | | 99.60 | 101.00 | | | | | BBB/Baa1/отзван | Финансы | | |
| ВТБ 24-2 | 10 000 R | 7.75 | 07.08.12 | | 05.02.13 | | 11.3 | 100.15 | | 38 | 100.05 | 100.15 | | 7.72 | 7.70 | 0.86 | BBB/Baa1/отзван | Финансы | | |
| ВТБ 24-3 | 6 000 R | 5.60 | 30.05.12 | 05.06.12 | 29.05.13 | | 15.0 | | | | 99.78 | | | | | | BBB/Baa1/отзван | Финансы | | |
| ВТБ 24-4 | 8 000 R | 6.90 | 23.08.12 | 29.08.12 | 20.02.14 | | 6.0 | 23.8 | | | 99.50 | 100.10 | | | | | BBB/Baa1/отзван | Финансы | | |
| ВТБ БО-1 | 5 000 R | 7.60 | 16.03.12 | | 15.03.13 | | 12.5 | 100.00 | 0.00 | 100 | 99.90 | 100.08 | | 7.82 | 7.48 | 0.93 | BBB/Baa1/BBB | Финансы | | |
| ВТБ БО-2 | 5 000 R | 7.60 | 16.03.12 | | 15.03.13 | | 12.5 | 100.00 | 0.00 | 50 250 | 99.90 | 100.08 | | 7.82 | 7.48 | 0.93 | BBB/Baa1/BBB | Финансы | | |
| ВТБ БО-5 | 10 000 R | 7.60 | 16.03.12 | | 15.03.13 | | 12.5 | 99.95 | | 83 708 | 99.90 | 100.00 | | 7.87 | 7.49 | 0.93 | BBB/Baa1/BBB | Финансы | | |
| ВТБ БО-6 | 10 000 R | 8.50 | 23.03.12 | 28.12.12 | 19.12.14 | | 10.0 | 33.7 | 100.76 | (0.02) | 43 900 | 100.72 | 100.85 | 7.74 | | 8.31 | 0.73 | BBB/Baa1/BBB | Финансы | |
| ВТБ БО-7 | 10 000 R | 7.95 | 27.04.12 | 01.02.13 | 23.01.15 | | 11.1 | 34.8 | 100.27 | (0.01) | 930 602 | 100.22 | 100.28 | 7.86 | | 7.87 | 0.82 | BBB/Baa1/BBB | Финансы | |
| ВТБ Лизинг-1 | 3 692 R | 7.10 | 10.05.12 | 14.05.12 | 06.11.14 | | 2.5 | 32.3 | | | 99.65 | 100.40 | | | | | BBB/Baa1/BBB | Финансы | | |
| ВТБ Лизинг-2 | 5 385 R | 6.45 | 10.04.12 | 10.01.13 | 07.07.15 | | 10.4 | 40.3 | | | 98.80 | 99.90 | | | | | BBB/BBB | Финансы | | |
| ВТБ Лизинг-3 | 3 462 R | 6.90 | 13.03.12 | 11.09.13 | 07.06.16 | | 18.4 | 51.3 | | | 98.10 | 99.50 | | | | | BBB/BBB | Финансы | | |
| ВТБ Лизинг-4 | 3 462 R | 6.65 | 13.03.12 | 13.03.13 | 07.06.16 | | 12.5 | 51.3 | | | 98.75 | 99.25 | | | | | BBB/BBB | Финансы | | |
| ВТБ Лизинг-7 | 3 846 R | 8.15 | 07.03.12 | 04.06.14 | 30.11.16 | | 27.2 | 57.1 | | | | | | | | | BBB/BBB | Финансы | | |
| ВТБ Лизинг-8 | 4 231 R | 7.80 | 08.05.12 | | 01.08.17 | | 65.1 | 100.05 | | 100 000 | 100.00 | 100.25 | | 7.76 | | | BBB/BBB | Финансы | | |
| ВТБ Лизинг-9 | 4 231 R | 7.00 | 09.05.12 | | 02.08.17 | | 65.2 | | | | 98.25 | 99.75 | | | | | BBB/BBB | Финансы | | |
| ВТБ-5 | 15 000 R | 7.40 | 19.04.12 | | 17.10.13 | | 19.6 | 99.30 | 0.17 | 5 365 | 99.30 | 99.50 | | 8.09 | 7.39 | 1.43 | BBB/Baa1/BBB | Финансы | | |
| ВТБ-6 | 15 000 R | 7.20 | 11.04.12 | 13.07.12 | 06.07.16 | | 4.5 | 52.3 | 100.00 | 0.00 | 121 246 | 99.97 | 100.04 | 7.39 | | 7.13 | 0.34 | BBB/Baa1/BBB | Финансы | |
| ВЭБ Лизинг-01 | 5 000 R | 8.50 | 12.07.12 | 14.07.15 | 02.07.20 | | 40.5 | 100.2 | | | | | | | | | BBB/BBB | Финансы | | |
| ВЭБ Лизинг-03 | 5 000 R | 7.50 | 13.04.12 | 16.04.14 | 02.04.21 | | 25.6 | 109.2 | | | 92.00 | 99.95 | | | | | BBB/BBB | Финансы | | |
| ВЭБ Лизинг-04 | 5 000 R | 8.60 | 13.04.12 | 13.04.16 | 02.04.21 | | 49.5 | 109.2 | | | 97.00 | 101.50 | | | | | BBB/BBB | Финансы | | |
| ВЭБ Лизинг-05 | 5 000 R | 8.60 | 13.04.12 | 13.04.16 | 02.04.21 | | 49.5 | 109.2 | | | 97.00 | 99.00 | | | | | BBB/BBB | Финансы | | |
| ВЭБ Лизинг-06 | 10 000 R | 9.00 | 07.08.12 | | 25.01.22 | | 119.0 | | | | | | | | | | BBB/BBB | Финансы | | |
| ВЭБ Лизинг-08 | 5 000 R | 8.80 | 01.05.12 | 31.10.14 | 19.10.21 | | 32.1 | 115.8 | 100.60 | 0.20 | 70 000 | 100.25 | 100.75 | 8.72 | | 8.51 | 2.18 | BBB/BBB | Финансы | |
| ВЭБ Лизинг-09 | 5 000 R | 8.80 | 02.05.12 | 03.11.14 | 20.10.21 | | 32.2 | 115.8 | 100.59 | 0.18 | 177 710 | 100.45 | 100.63 | 8.72 | | 8.51 | 2.18 | BBB/BBB | Финансы | |
| ВЭБ-01В | 500 \$ | 3.30 | 21.08.12 | 21.02.13 | 20.02.15 | | 11.8 | 35.8 | | | | | | | | | | BBB/Baa1/BBB | Финансы | |
| ВЭБ-06 | 10 000 R | 7.90 | 24.04.12 | 21.10.17 | 13.10.20 | | 67.8 | 103.6 | 95.61 | (0.21) | 5 854 | 95.62 | 97.20 | 9.10 | | 8.03 | 4.13 | BBB/Baa1/BBB | Финансы | |
| ВЭБ-08 | 15 000 R | 6.90 | 24.04.12 | 24.10.13 | 13.10.20 | | 19.9 | 103.6 | | | 97.65 | 98.90 | | | | | | BBB/Baa1/BBB | Финансы | |
| ВЭБ-09 | 15 000 R | 7.90 | 29.03.12 | 25.03.16 | 18.03.21 | | 48.9 | 108.7 | 97.28 | 0.07 | 105 276 | 97.34 | 97.39 | 8.89 | | 7.86 | 3.16 | BBB/Baa1/BBB | Финансы | |
| ВЭБ-10 | 15 000 R | 8.50 | 03.04.12 | 29.09.16 | 21.09.21 | | 55.1 | 114.8 | | | 95.00 | 100.00 | | | | | | BBB/Baa1/BBB | Финансы | |
| ГазпрНефть БО-5 | 10 000 R | 7.15 | 10.04.12 | | 09.04.13 | | 13.3 | 99.79 | | | 120 026 | 99.60 | 99.95 | | 7.47 | 6.97 | 0.99 | /Baa3/BBB- | Нефть и газ | |
| ГазпрНефть БО-6 | 10 000 R | 7.15 | 10.04.12 | | 09.04.13 | | 13.3 | 99.78 | | | 103 000 | 99.60 | 100.00 | | 7.48 | 6.97 | 0.99 | /Baa3/BBB- | Нефть и газ | |
| ГазпрНефть-03 | 8 000 R | 14.75 | 17.07.12 | 23.07.12 | 12.07.16 | | 4.8 | 52.5 | 103.00 | (0.02) | 80 917 | 102.91 | 103.15 | 6.75 | | 14.09 | 0.36 | /Baa3/BBB- | Нефть и газ | |
| ГазпрНефть-04 | 10 000 R | 8.20 | 17.04.12 | 16.04.18 | 09.04.19 | | 73.6 | 85.4 | | | 95.70 | 100.00 | | | | | | /Baa3/BBB- | Нефть и газ | |
| ГазпрНефть-08 | 10 000 R | 8.50 | 07.08.12 | | 02.02.16 | | 47.2 | 99.57 | (0.24) | 3 600 | 99.50 | 100.40 | | 8.82 | 8.49 | 3.13 | /Baa3/BBB- | Нефть и газ | | |
| ГазпрНефть-09 | 10 000 R | 8.50 | 07.08.12 | 08.02.16 | 26.01.21 | | 47.4 | 107.0 | | | 100.00 | 101.00 | | | | | | /Baa3/BBB- | Нефть и газ | |
| ГазпрНефть-10 | 10 000 R | 8.90 | 07.08.12 | 05.02.18 | 26.01.21 | | 71.3 | 107.0 | 100.45 | 0.20 | 55 256 | 100.90 | 101.25 | 8.99 | | 8.82 | 4.32 | /Baa3/BBB- | Нефть и газ | |
| ГазпрНефть-11 | 10 000 R | | | 09.02.15 | 25.01.22 | | 35.4 | 119.0 | | | | | | | | | | /Baa3/BBB- | Нефть и газ | |
| Газпром-09 | 5 000 R | 7.23 | 15.08.12 | | 12.02.14 | | 23.5 | 99.45 | | | 21 745 | 96.07 | 99.99 | | 7.68 | 7.25 | 1.72 | BBB/Baa1/BBB | Нефть и газ | |
| Газпром-11 | 5 000 R | 13.75 | 26.06.12 | | 24.06.14 | | 27.8 | 114.00 | | | 90 | 113.70 | 114.00 | | 7.21 | 11.82 | 1.91 | BBB/Baa1/BBB | Нефть и газ | |
| Газпром-13 | 10 000 R | 13.12 | 26.06.12 | | 26.06.12 | | 3.9 | 101.99 | (0.09) | 11 951 | 101.99 | 102.12 | | 6.88 | 12.58 | 0.31 | BBB/Baa1/BBB | Нефть и газ | | |
| ГазпромК-3 | 15 000 R | 7.50 | 10.05.12 | 14.11.12 | 06.11.14 | | 8.5 | 32.3 | 100.26 | 0.00 | 116 420 | 100.25 | 100.30 | 7.21 | | 7.32 | 0.63 | BBB/Baa1/BBB | Нефть и газ | |
| ГЭС-1 | 1 500 R | 8.00 | 20.06.12 | | 20.06.12 | | 3.7 | | | | 99.90 | 101.49 | | | | | | | Электроэнерг. | |
| ГЭС-2 | 1 500 R | 12.00 | 24.04.12 | | 23.04.13 | | 13.8 | | | | | | | | | | | | Электроэнерг. | |
| Гидромашс-2 | 3 000 R | 10.75 | 17.08.12 | | 13.02.15 | | 35.5 | | | | | | | | | | | | Машиностр. и пр. | |
| ГлавнаяДорога-3 | 8 000 R | 11.30 | 19.11.12 | | 30.10.28 | | 200.2 | 97.00 | | | 1 | 97.00 | 102.00 | | | 11.29 | | | Строительство | |
| Глобэкс БО-1 | 5 000 R | 8.30 | 16.08.12 | | 16.02.13 | | 11.6 | 98.00 | (1.45) | 1 | 98.00 | 99.85 | | 10.79 | 8.45 | 0.86 | BB/BB | Финансы | | |
| Глобэкс БО-2 | 5 000 R | 9.90 | 22.07.12 | | 22.07.13 | | 16.8 | 100.10 | | 1 | 100.10 | 101.50 | | 10.05 | 9.79 | 1.21 | BB/BB | Финансы | | |
| Глобэкс БО-3 | 3 000 R | 8.10 | 08.06.12 | 13.06.12 | 08.12.13 | | 3.5 | 21.3 | | | | 100.19 | | | | | | BB/BB | Финансы | |
| Глобэкс БО-4 | 3 000 R | 6.95 | 01.08.12 | 03.08.12 | 01.08.14 | | 5.2 | 29.1 | | | | | | | | | | BB/BB | Финансы | |
| Глобэкс БО-5 | 2 000 R | 8.10 | 08.06.12 | 13.06.12 | 08.12.13 | | 3.5 | 21.3 | | | | 100.14 | | | | | | BB/BB | Финансы | |
| Глобэкс БО-6 | 2 000 R | 6.95 | 01.08.12 | 03.08.12 | 01.08.14 | | 5.2 | 29.1 | | | | | | | | | | BB/BB | Финансы | |
| ГПБ БО-1 | 10 000 R | 7.75 | 08.06.12 | | 08.12.13 | | 21.3 | 99.25 | | | 100 002 | 99.10 | 99.30 | | 8.37 | 7.67 | 1.54 | /Baa3/BB+ | Финансы | |
| ГПБ БО-2 | 10 000 R | 6.75 | 18.07.12 | 23.07.13 | 18.07.14 | | 16.8 | 28.6 | 98.44 | 0.09 | 366 315 | 98.25 | 98.55 | 8.11 | | 6.80 | 1.24 | /Baa3/BB+ | Финансы | |
| ГПБ БО-3 | 10 000 R | 8.50 | 01.08.12 | 05.02.14 | 01.02.15 | | 23.3 | 35.1 | 100.26 | (0.04) | 390 454 | 100.15 | 100.25 | 8.52 | | 8.42 | 1.67 | /Baa3/BB+ | Финансы | |
| ГПБ БО-4 | 10 000 R | 8.50 | 20.06.12 | 24.12.12 | 20.12.14 | | 9.9 | 33.7 | | | 100.69 | 100.80 | | | | | | /Baa3/BB+ | Финансы | |
| ГПБ Ипотека | 879 R | 8.00 | 29.03.12 | | 29.12.36 | | 298.2 | | | | 99.70 | 100.00 | | | | | | | Финансы | |
| ГПБ Ипотека2-1 | 4 348 R | 7.50 | 25.03.12 | | 25.06.41 | | 352.1 | | | | | | | | | | | | Финансы | |
| ГПБ-2 | 5 000 R | 6.54 | 23.05.12 | | 20.11.13 | | 20.7 | | | | | | | | | | | | /Baa3/BB+ | Финансы |
| ГПБ-4 | 20 000 R | 6.85 | 17.05.12 | | 15.11.12 | | 8.6 | | | | | | | | | | | | /Baa3/BB+ | Финансы |
| ГПБ-5 | 20 000 R | 6.85 | 24.05.12 | | 22.11.12 | | 8.8 | | | | | | | | | | | | /Baa3/BB+ | Финансы |
| ГСС БО-1 | 3 000 R | 8.25 | 22.06.12 | 25.12.12 | 20.12.13 | | 9.9 | 21.7 | 100.15 | | | | | 8.19 | | 8.11 | | | | |

Рынок рублевых облигаций

| Выпуск | Объем, млн | Купон, % | Дата | | | Месяцев до | | Цена | Изм. | Торговый объем, шт | Котировки | | Доходность, % | | | Дюр, лет | Рейтинг F/M/S | Сектор |
|---|------------|----------|----------|----------|----------|------------|-------|--------|--------|--------------------|-----------|---------|---------------|-------|-------|-----------------|------------------|------------------|
| | | | купона | оферты | погаш | офрт | погаш | | | | покупка | продажа | офрт | погаш | текущ | | | |
| КОРПОРАТИВНЫЕ РУБЛЕВЫЕ ОБЛИГАЦИИ | | | | | | | | | | | | | | | | | | |
| ЕвразХолдинг-3 | 5 000 R | 9.25 | 23.03.12 | 26.03.13 | 13.03.20 | 12.9 | 96.5 | 101.21 | 0.26 | 60 000 | 100.95 | 101.20 | 8.19 | 8.79 | 0.92 | BB-/B1/B+ | МГД | |
| ЕвразХолдинг-4 | 5 000 R | 9.95 | 30.04.12 | 28.10.15 | 19.10.20 | 44.0 | 103.8 | | | | 98.03 | 101.00 | | | | BB-/B1/B+ | МГД | |
| ЕвразХолдинг-5 | 5 000 R | 8.40 | 07.06.12 | 03.06.16 | 27.05.21 | 51.2 | 111.0 | | | | 94.00 | 97.50 | | | | BB-/B1/B+ | МГД | |
| ЕвразХолдинг-7 | 15 000 R | 8.40 | 05.06.12 | 01.06.16 | 25.05.21 | 51.1 | 110.9 | 94.10 | (4.98) | 46 023 | 93.73 | 94.10 | 10.39 | 8.75 | 3.24 | BB-/B1/B+ | МГД | |
| ЕвроХим-2 | 5 000 R | 8.90 | 03.07.12 | 03.07.15 | 26.06.18 | 40.1 | 75.9 | | | | 98.00 | 101.00 | | | | BB//BB | Хим. пром. | |
| ЕвроХим-3 | 5 000 R | 8.25 | 23.05.12 | 23.11.15 | 14.11.18 | 44.8 | 80.6 | 97.90 | | 150 000 | 98.00 | 99.25 | 9.12 | 8.24 | 2.94 | BB//BB | Хим. пром. | |
| ЕЭСК-2 | 1 000 R | 8.74 | 05.04.12 | | 05.04.12 | | 1.2 | | | | 99.20 | | | | | | Электрэнерг. | |
| Желдорип-2 | 2 500 R | 12.00 | 19.04.12 | | 19.04.12 | | 1.7 | | | | 99.20 | 100.00 | | | | | Финансы | |
| Желдорип-3 | 2 000 R | 13.00 | 21.03.12 | | 19.09.12 | | 6.7 | | | | 99.51 | | | | | | Финансы | |
| Запсиб БО-1 | 2 000 R | 9.75 | 22.06.12 | 27.12.12 | 20.06.14 | 10.0 | 27.7 | 99.00 | | 4 101 | 99.00 | 100.00 | 11.33 | 9.67 | 0.71 | //B | Финансы | |
| Заренчая-01 | 3 000 R | 10.80 | 29.06.12 | 12.01.15 | 21.12.18 | 34.5 | 81.8 | | | | | | | | | | МГД | |
| Зенит БО-1 | 5 000 R | 7.10 | 07.04.12 | 11.04.12 | 07.04.13 | 1.4 | 13.3 | | | | 99.96 | 99.99 | | | | V+/Ba3/ | Финансы | |
| Зенит БО-2 | 5 000 R | 7.75 | 22.03.12 | 26.09.12 | 22.09.13 | 6.9 | 18.8 | | | | 99.80 | 99.87 | | | | V+/Ba3/ | Финансы | |
| Зенит БО-3 | 3 000 R | 8.75 | 15.05.12 | 19.11.12 | 15.11.14 | 8.7 | 32.6 | 100.30 | 0.02 | 14 000 | 100.26 | 100.34 | 7.33 | 8.51 | 0.20 | V+/Ba3/ | Финансы | |
| Зенит БО-4 | 3 000 R | 8.90 | 07.08.12 | 11.02.13 | 07.02.15 | 11.5 | 35.3 | | | 20 000 | 100.32 | 100.40 | | | | V+/Ba3/ | Финансы | |
| Зенит БО-5 | 3 000 R | 8.90 | 14.08.12 | 18.02.13 | 14.02.15 | 11.7 | 35.6 | 100.36 | 0.04 | 155 900 | 100.34 | 100.37 | 8.62 | 8.84 | 0.87 | V+/Ba3/ | Финансы | |
| Зенит БО-6 | 5 000 R | 7.25 | 26.05.12 | 28.11.12 | 26.05.14 | 9.0 | 26.9 | 99.34 | 0.01 | 1 860 | 99.30 | 99.37 | 8.32 | 7.16 | 0.67 | V+/Ba3/ | Финансы | |
| Зенит-5 | 5 000 R | 7.50 | 05.06.12 | 07.06.12 | 04.06.13 | 3.3 | 15.2 | 99.92 | 0.03 | 79 800 | 99.85 | 99.95 | 7.89 | 7.38 | 0.25 | V+/Ba3/ | Финансы | |
| Зенит-6 | 3 000 R | 8.00 | 03.07.12 | 05.07.12 | 01.07.14 | 4.2 | 28.1 | 100.07 | | 15 000 | 100.02 | 100.12 | 7.89 | 7.90 | 0.32 | V+/Ba3/ | Финансы | |
| ЗолСелигд-3 | 1 500 R | 16.50 | 31.05.12 | 06.06.12 | 29.05.14 | 3.3 | 27.0 | | | | 101.01 | | | | | | МГД | |
| ЗСД-1 | 5 000 R | 8.75 | 05.06.12 | 29.04.16 | 13.05.31 | 50.0 | 230.6 | 99.25 | (0.15) | 1 500 | 98.80 | 99.25 | 9.17 | 8.64 | 3.22 | | Строительство | |
| ЗСД-2 | 5 000 R | 8.75 | 05.06.12 | 29.04.16 | 13.05.31 | 50.0 | 230.6 | | | | 99.20 | 100.15 | | | | | Строительство | |
| ИАВ1-1 | 2 932 R | 8.95 | 10.05.12 | | 10.08.44 | | 389.7 | | | | | | | | | | Финансы | |
| ИАВ1-2 | 1 140 R | | | | 10.08.44 | | 389.7 | | | | | | | | | | Финансы | |
| ИАРТ-1 | 1 000 R | 8.50 | 31.07.12 | | 04.08.13 | | 17.2 | | | | 96.00 | | | | | | Финансы | |
| ИКС-1 | 9 000 R | 7.95 | 03.07.12 | | 01.07.14 | | 28.1 | | | | 95.00 | 99.55 | | | | //B+ | Потреб. усл. | |
| ИКС-4 | 8 000 R | 7.75 | 07.06.12 | 06.06.14 | 02.06.16 | 27.3 | 51.2 | 97.95 | 0.12 | 21 500 | 97.35 | 98.10 | 8.95 | 7.77 | 1.92 | //B+ | Потреб. усл. | |
| ИньТоргБ БО-1 | 2 000 R | 9.60 | 25.05.12 | 01.06.12 | 25.11.13 | 3.1 | 20.9 | 100.08 | | 5 846 | 99.75 | 100.34 | 9.35 | 9.36 | 0.22 | //B2/ | Финансы | |
| ИньТоргБ-4 | 1 500 R | 9.00 | 08.04.12 | | 08.10.12 | | 7.3 | | | | | | | | | //B2/ | Финансы | |
| ИнгБанк-1 | 5 000 R | 7.73 | 16.04.12 | | 23.07.14 | | 28.8 | | | | 99.00 | 100.00 | | | | //Baa1/ | Финансы | |
| ИнгБанк-2 | 5 000 R | | 12.05.12 | | 18.11.14 | | 32.7 | | | | | | | | | //Baa1/ | Финансы | |
| Интурист-2 | 2 000 R | 14.00 | 22.05.12 | 25.05.12 | 21.05.13 | 2.9 | 14.7 | 100.26 | (0.05) | 2 457 | 100.12 | 100.20 | 12.98 | 13.46 | 0.20 | | Потреб. усл. | |
| Иркут БО-1 | 5 000 R | 9.25 | 13.03.12 | | 10.09.13 | | 18.4 | 101.60 | 0.32 | 8 999 | 101.21 | 102.00 | | 8.28 | 8.74 | 1.30 | //Ba2/ | Машиностр. и пр. |
| ИркутЭнерго БО-1 | 3 000 R | 7.60 | 10.04.12 | | 08.04.14 | | 25.3 | | | | | 105.00 | | | | /отзван/отзван | Электрэнерг. | |
| ИркутЭнерго-1 | 5 000 R | 15.50 | 31.05.12 | | 28.11.13 | | 21.0 | | | | 105.05 | | | | | /отзван/отзван | Электрэнерг. | |
| ИтераФ-1 | 5 000 R | 8.50 | 22.05.12 | | 20.11.12 | | 8.7 | | | | 97.03 | 100.00 | | | | | Нефть и газ | |
| Камаз БО-1 | 2 000 R | 9.00 | 18.06.12 | 19.12.12 | 16.12.13 | 9.7 | 21.6 | | | | 99.40 | 100.00 | | | | | Машиностр. и пр. | |
| Камаз БО-2 | 3 000 R | 8.60 | 07.08.12 | | 04.02.14 | | 23.2 | 97.33 | | 20 754 | 96.00 | 98.00 | 10.40 | 8.79 | 1.64 | | Машиностр. и пр. | |
| Карусель-1 | 3 000 R | 12.00 | 15.03.12 | | 12.09.13 | | 18.5 | | | | | | | | | //B+ | Потреб. усл. | |
| КаспЭнергия-1 | 1 000 R | 12.50 | 24.04.12 | 27.04.12 | 23.10.12 | 1.9 | 7.8 | | | | 99.42 | 100.00 | | | | | Нефть и газ | |
| КВАДРА-1 | 5 000 R | 8.00 | 31.05.12 | | 31.05.12 | | 3.1 | | | | | | | | | | Электрэнерг. | |
| КЕДР БО-1 | 1 500 R | 9.25 | 28.06.12 | 09.01.13 | 28.06.14 | 10.4 | 28.0 | | | | 98.75 | 99.25 | | | | //B2/ | Финансы | |
| КИТ ФинансКап-2 | 4 000 R | 11.00 | 12.06.12 | | 10.06.14 | | 27.4 | | | | | | | | | V/отзван/отзван | Финансы | |
| Кокс БО-2 | 5 000 R | 8.70 | 30.05.12 | | 28.05.14 | | 27.0 | 96.34 | 0.58 | 317 | 95.30 | 96.47 | 10.84 | 8.83 | 1.84 | //B2/B | МГД | |
| Кокс-2 | 5 000 R | 12.00 | 15.03.12 | | 15.03.12 | | 0.5 | | | | 100.05 | | | | | //B2/B | МГД | |
| Комос БО-1 | 1 500 R | 11.00 | 19.07.12 | | 17.07.14 | | 28.6 | | | 100 000 | 96.01 | 98.50 | | | | | Сельск. хоз. | |
| Копейка БО-1 | 3 000 R | 9.50 | 24.04.12 | 30.07.12 | 23.07.13 | 5.0 | 16.8 | 100.55 | 0.16 | 1 450 | 100.20 | 100.55 | 8.33 | 9.36 | 0.37 | //B+ | Потреб. усл. | |
| Копейка БО-2 | 3 000 R | 9.00 | 03.04.12 | | 01.10.13 | | 19.1 | 100.49 | 0.48 | 1 266 | 100.00 | 101.35 | | 8.95 | 8.83 | 1.36 | //B+ | Потреб. усл. |
| КрайИньБ БО-1 | 1 500 R | 9.25 | 19.04.12 | 23.10.12 | 19.04.14 | 7.8 | 25.7 | | | | 99.40 | 99.70 | | | | V+/B+ | Финансы | |
| КредЕврБ БО-1 | 5 000 R | 8.10 | 27.04.12 | | 27.04.14 | | 25.9 | | | | 92.00 | 97.50 | | | | BB-/Ba3/ | Финансы | |
| КредЕврБ БО-2 | 5 000 R | 10.00 | 10.08.12 | 12.02.14 | 10.02.15 | 23.5 | 35.4 | 99.90 | (0.11) | 30 000 | | 100.00 | 10.30 | 9.96 | 1.65 | BB-/Ba3/ | Финансы | |
| КредЕврБ-6 | 4 000 R | 8.30 | 21.08.12 | 22.08.12 | 18.02.14 | 5.8 | 23.7 | | | | 99.95 | 100.10 | | | | BB-/Ba3/ | Финансы | |
| КузбассЭнерго-1 | 10 000 R | 8.05 | 25.06.12 | 25.06.14 | 14.06.21 | 27.9 | 111.6 | 96.10 | | 20 000 | 95.00 | 96.35 | 10.21 | 8.26 | 1.93 | | Электрэнерг. | |
| КузбассЭнерго-2 | 5 000 R | 8.70 | 26.04.12 | 26.04.16 | 15.04.21 | 49.9 | 109.6 | | | | 95.11 | 96.00 | | | | | Электрэнерг. | |
| Куйбышеввзот-4 | 2 000 R | 8.60 | 12.04.12 | 21.04.14 | 07.04.16 | 25.7 | 49.3 | 96.50 | | 1 200 | 96.51 | 97.13 | 10.75 | 8.62 | 1.73 | | Хим. пром. | |
| ЛенСпецСМУ БО-2 | 1 500 R | 14.50 | 24.05.12 | | 23.05.13 | | 14.8 | | | | 102.66 | 103.99 | | | | //B | Строительство | |
| ЛенСпецСМУ-1 | 800 R | 16.00 | 12.03.12 | | 07.12.12 | | 9.3 | | | | 103.40 | 103.60 | | | | //B | Строительство | |
| ЛенЭнерго-3 | 3 000 R | 8.02 | 18.04.12 | | 18.04.12 | | 1.6 | 100.15 | 0.00 | 200 | 100.10 | 100.16 | | 6.92 | 7.78 | 0.13 | //Ba2/ | Электрэнерг. |
| ЛОКО Банк БО-1 | 2 500 R | 9.80 | 09.08.12 | | 06.02.14 | | 23.3 | | | | 100.00 | 100.17 | | | | V+/B2/ | Финансы | |
| ЛОКО Банк-5 | 2 500 R | 8.10 | 26.07.12 | 02.08.12 | 23.07.15 | 5.1 | 40.8 | | | | 99.75 | 99.90 | | | | V+/B2/ | Финансы | |
| ЛСР БО-1 | 1 500 R | 10.50 | 26.06.12 | 02.07.12 | 25.06.13 | 4.1 | 15.9 | | | | 100.40 | 100.65 | | | | | Строительство | |
| ЛСР БО-2 | 2 000 R | 10.00 | 13.03.12 | | 10.09.13 | | 18.4 | 99.29 | 0.49 | 1 263 | 98.60 | 99.40 | | 10.78 | 9.63 | 1.26 | V/B2/ | Строительство |
| ЛСР БО-3 | 2 000 R | 9.50 | 22.03.12 | | 20.03.14 | | 24.7 | 96.19 | (0.18) | 2 934 | 96.06 | 96.60 | | 11.97 | 9.47 | 1.64 | V/B2/ | Строительство |
| ЛСР БО-5 | 2 000 R | 8.47 | 26.07.12 | | 24.07.14 | | 28.8 | | | | | | | | | | V/B2/ | Строительство |
| ЛСР-2 | 5 000 R | 9.80 | 02.08.12 | 05.02.13 | 01.08.13 | 11.3 | 17.1 | 99.69 | 0.04 | 2 000 | 99.15 | 99.69 | 10.40 | 9.76 | 0.82 | V/B2/ | Строительство | |
| Лукойл БО-1 | 5 000 R | 13.35 | 06.08.12 | | 06.08.12 | | 5.3 | | | | 102.10 | 103.72 | | | | | BBB-/Baa2/BBB- | Нефть и газ |
| Лукойл БО-2 | 5 000 R | 13.35 | 06.08.12 | | 06.08.12 | | 5.3 | | | | 102.10 | | | | | | | |

Рынок рублевых облигаций

| Выпуск | Объем, млн | Купон, % | Дата | | | Месяцев до | | Цена | Изм. | Торговый объем, шт | Котировки | | Доходность, % | | | Дюр, лет | Рейтинг F/M/S | Сектор | |
|---|------------|----------|----------|----------|----------|------------|-------|--------|--------|--------------------|-----------|---------|---------------|--------|-------|----------|----------------|---------------|---------------|
| | | | кулона | оферты | погаш | офрт | погаш | | | | покупка | продажа | офрт | погаш | текущ | | | | |
| КОРПОРАТИВНЫЕ РУБЛЕВЫЕ ОБЛИГАЦИИ | | | | | | | | | | | | | | | | | | | |
| МБРР-3 | 3 000 R | 8.25 | 24.04.12 | | 23.04.13 | | 13.8 | | | | | 103.00 | | | | V+/B1/ | Финансы | | |
| МБРР-4 | 5 000 R | 6.00 | 01.03.12 | 05.03.12 | 27.02.14 | 0.2 | 24.0 | | | | | | | | | V+/B1/ | Финансы | | |
| МБРР-5 | 5 000 R | 9.50 | 14.06.12 | 17.12.12 | 12.06.14 | 9.6 | 27.5 | | | | | 101.05 | | | | V+/B1/ | Финансы | | |
| МДМ Банк БО-1 | 5 000 R | 12.75 | 31.05.12 | | 29.11.12 | | 9.0 | 102.05 | (1.20) | 6 211 | 103.20 | 103.30 | | 10.05 | 12.12 | 0.66 | BB/Ba2/BB- | Финансы | |
| МДМ Банк БО-2 | 5 000 R | 8.15 | 23.03.12 | | 21.03.14 | | 24.7 | | | | | 101.50 | | | | | BB/Ba2/BB- | Финансы | |
| МДМ Банк БО-4 | 5 000 R | 9.50 | 16.06.12 | 20.12.12 | 16.12.14 | 9.7 | 33.6 | | | | 100.55 | 101.00 | | | | | BB/Ba2/BB- | Финансы | |
| МДМ Банк-7 | 5 000 R | 11.75 | 19.07.12 | | 19.07.12 | | 4.7 | | | | 100.70 | 101.67 | | | | | BB/Ba2/BB- | Финансы | |
| МДМ Банк-8 | 10 000 R | 9.00 | 12.04.12 | 09.07.13 | 09.04.15 | 16.3 | 37.3 | 100.30 | 0.00 | 35 001 | 99.83 | 100.30 | 8.96 | 9.08 | 8.68 | 1.16 | BB/Ba2/BB- | Финансы | |
| Медведь-2 | 1 000 R | 12.50 | 28.05.12 | 03.09.12 | 22.08.16 | 6.2 | 53.8 | | | | | | | | | | | Финансы | |
| МеталКомБ БО-1 | 1 500 R | 8.70 | 02.08.12 | 02.02.13 | 02.08.14 | 11.2 | 29.1 | | | | | | | | | | /B3/ | Финансы | |
| МеталКомБ-1 | 900 R | 9.40 | 29.05.12 | | 26.11.13 | | 20.9 | | | | | 98.00 | | | | | /B3/ | Финансы | |
| МеталлСервис-1 | 1 500 R | 9.00 | 23.05.12 | | 23.05.12 | | 2.8 | | | | 85.00 | 100.70 | | | | | | Потреб. усл. | |
| Мечел БО-1 | 5 000 R | 8.10 | 11.05.12 | | 09.11.12 | | 8.4 | 99.73 | (0.01) | 30 992 | 99.65 | 99.77 | | 8.66 | 7.93 | 0.63 | /B1/ | МГД | |
| Мечел БО-2 | 5 000 R | 9.75 | 13.03.12 | | 12.03.13 | | 12.4 | 100.50 | | 5 000 | 100.40 | 101.50 | | 9.44 | 9.29 | 0.88 | /B1/ | МГД | |
| Мечел БО-3 | 5 000 R | 9.75 | 25.04.12 | | 24.04.13 | | 13.8 | 100.70 | 0.52 | 401 | 100.00 | 100.70 | | 9.28 | 9.37 | 0.99 | /B1/ | МГД | |
| Мечел БО-4 | 5 000 R | 10.25 | 14.08.12 | 11.02.14 | 10.02.15 | 23.5 | 35.4 | 100.25 | 0.01 | 103 902 | 100.01 | 100.20 | 10.36 | | 10.18 | 1.65 | /B1/ | МГД | |
| Мечел-02 | 5 000 R | 7.40 | 13.06.12 | | 12.06.13 | | 15.5 | | | | 97.70 | 99.00 | | | | | /B1/ | МГД | |
| Мечел-04 | 5 000 R | 19.00 | 26.04.12 | 30.07.12 | 21.07.16 | 5.0 | 52.8 | 104.18 | 0.09 | 1 501 | 104.00 | 104.56 | 8.72 | | 17.94 | 0.37 | /B1/ | МГД | |
| Мечел-05 | 5 000 R | 12.50 | 17.04.12 | 19.10.12 | 09.10.18 | 7.7 | 79.4 | | | | 102.07 | 102.82 | | | | | /B1/ | МГД | |
| Мечел-13 | 5 000 R | 10.00 | 06.03.12 | 03.09.15 | 25.08.20 | 42.2 | 102.0 | | | | | | | | | | /B1/ | МГД | |
| Мечел-14 | 5 000 R | 10.00 | 06.03.12 | 03.09.15 | 25.08.20 | 42.2 | 102.0 | | | | | | | | | | /B1/ | МГД | |
| Мечел-15 | 5 000 R | 8.25 | 21.08.12 | 20.02.14 | 09.02.21 | 23.8 | 107.5 | 96.45 | (0.05) | 100 001 | 95.60 | 97.00 | 10.54 | | 8.54 | 1.68 | /B1/ | МГД | |
| Мечел-16 | 5 000 R | 8.25 | 21.08.12 | 20.02.14 | 09.02.21 | 23.8 | 107.5 | | | | 95.60 | 98.18 | | | | | /B1/ | МГД | |
| Мечел-17 | 5 000 R | 8.40 | 07.06.12 | 06.06.16 | 27.05.21 | 51.3 | 111.0 | | | | 93.00 | 94.25 | | | | | /B1/ | МГД | |
| Мечел-18 | 5 000 R | 8.40 | 07.06.12 | 06.06.16 | 27.05.21 | 51.3 | 111.0 | 92.30 | (4.40) | 30 001 | 92.50 | 94.24 | 10.97 | | 8.92 | 3.22 | /B1/ | МГД | |
| Мечел-19 | 5 000 R | 8.40 | 12.06.12 | 09.06.16 | 01.06.21 | 51.4 | 111.2 | | | | 91.60 | 94.00 | | | | | /B1/ | МГД | |
| МИА-1 | 220 R | 10.00 | 24.03.12 | | 20.09.12 | | 6.7 | 103.00 | | 1 055 | 100.51 | 103.49 | | 4.63 | 9.54 | 0.52 | /Ba2/ | Финансы | |
| МИА-4 | 2 000 R | 7.35 | 05.04.12 | 18.10.12 | 01.10.15 | 7.7 | 43.1 | | | | | | | | | | /Ba2/ | Финансы | |
| МИА-5 | 2 000 R | 7.90 | 19.04.12 | 25.07.13 | 17.07.14 | 16.9 | 28.6 | 100.01 | 1.51 | 50 000 | 98.40 | 99.99 | 8.13 | | 7.83 | 1.22 | /Ba2/ | Финансы | |
| Микоян-2 | 2 000 R | 11.30 | 09.08.12 | | 07.02.13 | | 11.3 | | | | 90.00 | | | | | | | Потреб. тов. | |
| Мирас-4 | 1 444 R | 17.00 | 17.03.12 | | 17.09.12 | | 6.6 | 39.37 | | 1 | 21.02 | 49.34 | | 635.99 | 39.75 | 0.06 | отзван/отзван/ | Строительство | |
| Мираторг БО-1 | 3 000 R | 8.75 | 31.07.12 | 17.07.14 | 29.07.14 | 28.6 | 29.0 | | | | | | | | | | | Потреб. тов. | |
| Мираторг-1 | 2 500 R | 6.00 | 02.08.12 | | 02.08.12 | | 5.1 | | | | 97.60 | 99.47 | | | | | | Потреб. тов. | |
| МКБ БО-1 | 3 000 R | 8.50 | 22.08.12 | 01.03.13 | 22.02.14 | 12.1 | 23.8 | 98.45 | 0.45 | 3 500 | 98.00 | 98.79 | 10.45 | | 8.62 | 0.87 | V+/B1/ | Финансы | |
| МКБ БО-4 | 5 000 R | 8.00 | 15.04.12 | 19.10.12 | 15.04.14 | 7.7 | 25.5 | 98.76 | 0.04 | 83 102 | 98.67 | 98.89 | 10.30 | | 7.86 | 0.55 | V+/B1/ | Финансы | |
| МКБ БО-5 | 5 000 R | 9.20 | 23.06.12 | | 23.06.14 | | 27.8 | 96.00 | 0.83 | 443 | 95.06 | 96.00 | | 11.51 | 9.42 | 1.88 | V+/B1/ | Финансы | |
| МКБ-5 | 2 000 R | 7.40 | 25.04.12 | | 25.04.12 | | 1.9 | | | | 99.92 | | | | | | V+/B1/ | Финансы | |
| МКБ-6 | 2 000 R | 9.40 | 07.08.12 | | 07.08.12 | | 5.3 | | | | 99.60 | | | | | | V+/B1/ | Финансы | |
| МКБ-7 | 2 000 R | 9.76 | 17.07.12 | | 14.07.15 | | 40.5 | 100.60 | | 6 907 | 100.51 | 100.85 | | | 9.59 | | V+/B1/ | Финансы | |
| МКБ-8 | 3 000 R | 9.00 | 11.04.12 | | 08.04.15 | | 37.3 | | | | 99.65 | | | | | | V+/B1/ | Финансы | |
| ММК БО-1 | 5 000 R | 6.90 | 17.05.12 | | 15.11.12 | | 8.6 | 99.00 | 0.00 | 1 000 | 99.00 | | | 8.52 | 6.84 | 0.64 | BB+/Ba3/отзван | МГД | |
| ММК БО-3 | 5 000 R | 6.47 | 22.03.12 | 26.03.12 | 19.09.13 | 0.9 | 18.7 | 99.98 | 0.00 | 60 150 | 99.95 | 100.00 | 6.81 | | 6.29 | 0.06 | BB+/Ba3/отзван | МГД | |
| ММК БО-4 | 5 000 R | 7.65 | 01.03.12 | | 27.02.14 | | 24.0 | | | | | | | | | | | МГД | |
| ММК БО-5 | 8 000 R | 7.65 | 05.04.12 | | 04.04.13 | | 13.2 | | | | 99.45 | 100.24 | | | | | | МГД | |
| ММК БО-6 | 5 000 R | 7.20 | 12.07.12 | | 10.07.14 | | 28.4 | 96.86 | | 57 400 | 96.20 | | | 8.88 | 7.36 | 2.02 | BB+/Ba3/отзван | МГД | |
| ММК БО-7 | 5 000 R | 7.25 | 24.07.14 | | 22.07.14 | | 28.8 | | | | | | | | | | | МГД | |
| ММК БО-8 | 5 000 R | 8.19 | 16.08.12 | 21.08.13 | 12.02.15 | 17.8 | 35.5 | | | | 100.10 | 100.33 | | | | | | МГД | |
| МОИА-3 | 4 000 R | 7.75 | 14.06.12 | | 14.06.14 | | 27.5 | | | | | | | | | | | Финансы | |
| МойБанк-3 | 1 500 R | 10.00 | 07.08.12 | | 07.08.12 | | 5.3 | | | | 99.19 | 100.00 | | | | | /B3/ | Финансы | |
| МойБанк-5 | 5 000 R | 10.00 | 19.04.12 | 23.04.12 | 16.04.15 | 1.8 | 37.6 | | | | | 100.60 | | | | | /B3/ | Финансы | |
| Мосмарт-1 | 2 000 R | | 12.04.12 | | 12.04.12 | | 1.4 | | | | 1.81 | | | | | | | Потреб. усл. | |
| МособлгазФ-2 | 1 200 R | 9.25 | 24.06.12 | | 24.06.12 | | 3.8 | 99.87 | 0.18 | 6 517 | 99.30 | 99.86 | | 9.82 | 9.11 | 0.29 | | Электроэнерг. | |
| Моссельпром-2 | 1 500 R | 12.25 | 12.04.12 | 20.04.12 | 10.04.14 | 1.7 | 25.4 | | | | | | | | | | | Сельск. хоз. | |
| МоСтрансавто-1 | 3 225 R | 11.80 | 19.06.12 | | 18.12.12 | | 9.7 | | | | | | | | | | | //отзван | Транспорт |
| Мосэнерго-2 | 5 000 R | | 23.08.12 | 29.02.12 | 18.02.16 | 0.0 | 47.7 | | | | 92.00 | 99.50 | | | | | | //BB | Электроэнерг. |
| Мосэнерго-3 | 5 000 R | 10.25 | 01.06.12 | 06.12.12 | 28.11.14 | 9.3 | 33.0 | 102.30 | (0.04) | 11 417 | 100.01 | 103.60 | 7.17 | | 9.78 | 0.68 | //BB | Электроэнерг. | |
| МОЭК-1 | 6 000 R | 6.35 | 26.04.12 | | 25.07.13 | | 16.9 | | | | | | | | | | | BB+/BB | Электроэнерг. |
| МП СажД-1-об | 2 500 R | 8.00 | 24.05.12 | | 07.05.26 | | 170.4 | | | | | | | | | | | | Потреб. усл. |
| МРСК Урала-1 | 1 000 R | 8.60 | 22.05.12 | | 22.05.12 | | 2.8 | | | | | | | | | | | | Электроэнерг. |
| МРСК Юга-2 | 6 000 R | 8.10 | 28.08.12 | | 26.08.14 | | 29.9 | | | | 96.02 | 98.00 | | | | | | | Электроэнерг. |
| МТС-1 | 10 000 R | 7.00 | 19.04.12 | | 17.10.13 | | 19.6 | 96.00 | | 280 | 95.00 | 100.19 | | 9.93 | 7.11 | 1.40 | BB+/Ba2/BB | Телеком | |
| МТС-2 | 10 000 R | 7.75 | 24.04.12 | | 20.10.15 | | 43.7 | 97.34 | 0.01 | 111 306 | 96.36 | 98.38 | | 8.80 | 7.75 | 2.90 | BB+/Ba2/BB | Телеком | |
| МТС-3 | 10 000 R | 8.00 | 19.06.12 | 20.06.13 | 12.06.18 | 15.7 | 75.5 | | | | 98.90 | 101.40 | | | | | | | Телеком |
| МТС-4 | 15 000 R | 7.60 | 15.05.12 | | 13.05.14 | | 26.5 | 98.72 | 0.26 | 10 578 | 98.41 | 98.65 | | 8.23 | 7.26 | 1.85 | BB+/Ba2/BB | Телеком | |
| МТС-5 | 15 000 R | 14.25 | 24.07.12 | 26.07.12 | 19.07.16 | 4.9 | 52.7 | 102.63 | (0.05) | 10 698 | 102.57 | 102.59 | 7.09 | | 12.83 | 0.38 | BB+/Ba2/BB | Телеком | |
| МТС-7 | 10 000 R | 8.70 | 15.05.12 | | 07.11.17 | | 68.4 | 98.44 | (0.06) | 125 314 | 98.40 | 98.59 | | 9.26 | 8.62 | 4.11 | BB+/Ba2/BB | Телеком | |
| МТС-8 | 15 000 R | 8.15 | | | | | | | | | | | | | | | | | |

Рынок рублевых облигаций

| Выпуск | Объем, млн | Купон, % | Дата | | | Месяцев до | | Цена | Изм. | Торговый объем, шт | Котировки | | Доходность, % | | | Дюр, лет | Рейтинг F/M/S | Сектор | |
|---|------------|----------|----------|------------|----------|------------|-------|--------|--------|--------------------|-----------|---------|---------------|-------|-------|----------|------------------|------------------|------------------|
| | | | кулона | оферты | погаш | офрт | погаш | | | | покупка | продажа | офрт | погаш | текущ | | | | |
| КОРПОРАТИВНЫЕ РУБЛЕВЫЕ ОБЛИГАЦИИ | | | | | | | | | | | | | | | | | | | |
| Новиком-1 | 2 000 R | 9.00 | 25.05.12 | 01.06.12 | 25.11.13 | 3.1 | 20.9 | 100.40 | | 57 001 | 100.25 | 100.35 | 7.32 | 8.76 | 0.22 | /B2/ | Финансы | | |
| НОК-3 | 1 000 R | 12.50 | 28.08.12 | | 26.08.14 | | 29.9 | | | | | | | | | | МГД | | |
| Номос БО-1 | 5 000 R | | 24.08.12 | | 24.02.14 | | 23.9 | 100.09 | 0.03 | 2 330 028 | 100.00 | 100.17 | | | | BB/Ba3/ | Финансы | | |
| Номос БО-2 | 5 000 R | 8.00 | 18.04.12 | 22.04.13 | 18.10.14 | 13.8 | 31.7 | | | | 99.50 | | | | | BB/Ba3/ | Финансы | | |
| Номос-09 | 5 000 R | 6.25 | 15.06.12 | 20.06.12 | 14.06.13 | 3.7 | 15.5 | 99.49 | | 39 543 | 99.50 | 99.52 | 8.14 | 6.20 | 0.27 | BB/Ba3/ | Финансы | | |
| Номос-11 | 5 000 R | 7.40 | 04.07.12 | 09.07.12 | 02.07.14 | 4.3 | 28.1 | 99.80 | | 5 000 | 99.82 | 99.90 | 8.11 | 7.33 | 0.32 | BB/Ba3/ | Финансы | | |
| Номос-12 | 5 000 R | 8.50 | 24.08.12 | 28.08.13 | 28.08.17 | 18.0 | 66.0 | 99.90 | | 520 | 99.60 | 100.10 | 8.75 | 8.50 | 1.31 | BB/Ba3/ | Финансы | | |
| НорНикель БО-3 | 15 000 R | 7.00 | 31.07.12 | | 30.07.13 | | 17.0 | 99.36 | (0.10) | 24 930 | 99.37 | 99.50 | | 7.62 | 7.01 | 1.27 | BB+/Ba2/BBB- | МГД | |
| НотаБ-1 | 1 000 R | 11.00 | 15.08.12 | 20.02.13 | 12.02.14 | 11.8 | 23.5 | | | | | | | | | /B3/ | Финансы | | |
| НПК-1 | 2 250 R | 9.25 | 13.04.12 | 12.10.12 C | 10.07.15 | 7.5 | 40.4 | 98.75 | | 20 000 | 98.15 | 98.75 | 12.04 | 10.40 | 9.26 | 0.50 | | Транспорт | |
| НПО Сатурн-3 | 3 500 R | 8.00 | 06.06.12 | 06.12.12 | 06.06.14 | 9.3 | 27.3 | | | | 2.02 | | | | | | Машиностр. и пр. | | |
| НФК Банк БО-1 | 2 000 R | 10.00 | 15.04.12 | 18.10.12 | 15.04.14 | 7.7 | 25.5 | | | | 98.60 | 98.88 | | | | /B3/B | Финансы | | |
| ОАК-1 | 46 280 R | 8.00 | 13.03.12 | | 17.03.20 | | 96.7 | | | | | | | | | | Машиностр. и пр. | | |
| ОбКондитер-1 | 3 000 R | 10.75 | 16.05.12 | | 16.05.12 | | 2.6 | | | | | | | | | B// | Потреб. тов. | | |
| ОбКондитер-2 | 3 000 R | 10.50 | 18.04.12 | 20.04.12 | 17.04.13 | 1.7 | 13.6 | | | | | | | | | B// | Потреб. тов. | | |
| Оборонпром-1 | 21 091 R | 8.00 | 20.04.12 | | 24.04.20 | | 97.9 | | | | | | | | | | Машиностр. и пр. | | |
| ОГКБ-1 | 5 000 R | 7.25 | 19.04.12 | | 19.04.12 | | 1.7 | | | | | | | | | | Электроэнерг. | | |
| ОИЖК-2 | 1 500 R | 11.00 | 14.08.12 | | 07.02.17 | | 59.4 | | | | | | | | | | Финансы | | |
| ОМЗ-6 | 1 600 R | 8.25 | 01.06.12 | | 31.05.13 | | 15.1 | | | | 94.01 | | | | | | Машиностр. и пр. | | |
| Открытие-01 | 5 000 R | 9.00 | 17.04.12 | | 14.10.14 | | 31.5 | 100.00 | (0.03) | 27 100 | | | | 9.16 | 8.71 | 2.14 | /B- | Машиностр. и пр. | |
| Открытие-02 | 5 000 R | 10.75 | 28.06.12 | 31.12.13 | 22.12.16 | 22.1 | 57.8 | 100.00 | 0.00 | 840 700 | | 100.00 | 11.02 | | 10.56 | 1.51 | | Финансы | |
| ОТП Банк БО-1 | 5 000 R | 7.95 | 31.07.12 | | 29.07.14 | | 29.0 | | | | | | | | | | BB/Ba2/ | Финансы | |
| ОТП Банк БО-3 | 4 000 R | 10.50 | 03.05.12 | 03.11.12 | 30.10.14 | 8.2 | 32.1 | | | | 101.15 | 101.30 | | | | | BB/Ba2/ | Финансы | |
| ОТП Банк-2 | 2 500 R | 8.25 | 27.03.12 | | 25.03.14 | | 24.9 | 96.57 | (0.20) | 616 | 96.00 | 96.70 | | | 8.25 | 1.70 | BB/Ba2/ | Финансы | |
| Первобанк БО-1 | 1 500 R | 8.10 | 25.04.12 | 02.05.12 | 24.04.13 | 2.1 | 13.8 | | | | | 99.99 | | | | | /B3/ | Финансы | |
| Первобанк БО-2 | 1 500 R | 8.50 | 12.04.12 | 18.10.12 | 10.04.14 | 7.7 | 25.4 | 99.00 | | 17 701 | 99.00 | | 10.43 | | 8.32 | 0.54 | /B3/ | Финансы | |
| Петрокоммерц-5 | 5 000 R | 12.75 | 19.06.12 | 24.12.12 | 21.12.14 | 9.9 | 33.8 | 103.60 | 0.27 | 1 660 | 103.00 | 103.69 | 8.18 | | 12.02 | 0.72 | /Ba3/B+ | Финансы | |
| Петрокоммерц-6 | 3 000 R | 7.75 | 22.08.12 | | 22.08.12 | | 5.8 | 99.99 | | 20 000 | | 100.00 | | | 7.92 | 7.74 | 0.45 | /Ba3/B+ | Финансы |
| Петрокоммерц-7 | 3 000 R | 7.00 | 22.08.12 | | 22.08.12 | | 5.8 | 99.99 | | 100 000 | | 99.70 | | | 7.14 | 6.99 | 0.45 | /Ba3/B+ | Финансы |
| ПИА АИЖК-1 | 688 R | 6.94 | 15.05.12 | | 15.02.39 | | 323.8 | | | | 99.70 | 100.15 | | | | | /Ba1/ | Финансы | |
| Полипласт-2 | 800 R | 12.25 | 13.03.12 | 14.09.12 | 11.03.14 | 6.5 | 24.4 | 99.10 | (0.60) | 30 600 | 99.02 | 99.67 | 14.51 | | 11.70 | 0.44 | | Хим. пром. | |
| ПочтаРос | 7 000 R | 8.25 | 27.03.12 | 28.03.14 | 22.03.16 | 25.0 | 48.8 | 99.40 | 0.23 | 2 010 | 99.40 | 105.00 | 8.75 | | 8.02 | 1.73 | | Потреб. усл. | |
| ПромсвБ БО-2 | 5 000 R | 8.75 | 22.08.12 | 28.02.13 | 18.02.15 | 12.0 | 35.7 | 100.11 | 0.01 | 211 006 | 100.05 | 100.15 | 8.81 | | 8.73 | 0.88 | BB-/Ba2/отзван | Финансы | |
| ПромсвБ БО-3 | 5 000 R | 8.60 | 07.08.12 | | 04.02.14 | | 23.2 | 99.18 | (0.72) | 104 501 | 99.15 | 99.49 | | 9.27 | 8.63 | 1.66 | BB-/Ba2/отзван | Финансы | |
| ПромсвБ БО-4 | 5 000 R | 8.75 | 22.08.12 | 28.02.13 | 18.02.15 | 12.0 | 35.7 | 100.12 | 0.07 | 114 785 | 100.10 | 100.12 | 8.80 | | 8.73 | 0.88 | BB-/Ba2/отзван | Финансы | |
| ПромсвБ-5 | 4 500 R | 7.75 | 17.05.12 | | 17.05.12 | | 2.6 | 99.94 | 0.01 | 941 | 99.94 | 100.05 | | | 8.11 | 7.59 | 0.20 | BB-/Ba2/отзван | Финансы |
| ПромсвБ-6 | 5 000 R | 8.25 | 18.06.12 | | 17.06.13 | | 15.6 | 99.50 | 0.20 | 77 | 99.00 | 99.57 | | | 8.83 | 8.16 | 1.14 | BB-/Ba2/отзван | Финансы |
| ПромТрактор-3 | 5 000 R | 11.25 | 25.07.12 | | 24.07.13 | | 16.8 | 95.01 | | 801 | 94.70 | 95.00 | | | 15.90 | 11.71 | 1.14 | | Машиностр. и пр. |
| ПротонФ-1 | 1 000 R | 9.00 | 12.06.12 | | 12.06.12 | | 3.5 | | | | | | | | | | | Машиностр. и пр. | |
| ПрофМедиа-1 | 3 000 R | 10.50 | 19.07.12 | 23.07.13 | 16.07.15 | 16.8 | 40.6 | 98.87 | (0.17) | 718 | 97.20 | 99.00 | 11.71 | | 10.50 | 1.18 | /B+ | Медиа | |
| Разгуляй БО-16 | 3 000 R | 12.00 | 09.05.12 | 14.11.12 | 07.05.14 | 8.5 | 26.3 | 98.53 | | 157 | 98.05 | 98.50 | 14.73 | | 11.74 | 0.58 | | Сельск. хоз. | |
| Разгуляй-3 | 3 000 R | 17.00 | 16.03.12 | | 16.03.12 | | 0.6 | | | | 100.10 | 100.34 | | | | | | Сельск. хоз. | |
| Разгуляй-4 | 3 000 R | | 23.05.12 | | 22.05.13 | | 14.8 | | | | 83.00 | 92.99 | | | | | | Сельск. хоз. | |
| Разгуляй-5 | 2 000 R | 0.00 | 25.04.12 | | 23.10.13 | | 19.8 | | | | | | | | | | | Сельск. хоз. | |
| Райффайзен БО-7 | 5 000 R | 7.50 | 30.05.12 | | 27.11.13 | | 21.0 | | | | 98.15 | 102.00 | | | | | | BBB+/Ba3/BBB | Финансы |
| Райффайзен-4 | 10 000 R | 8.75 | 05.06.12 | | 03.12.13 | | 21.2 | 100.81 | 0.11 | 25 006 | | 100.75 | | 8.40 | 8.51 | 1.52 | BBB+/Ba3/BBB | Финансы | |
| РГС Б-3 | 2 000 R | | 29.08.12 | 01.03.12 | 31.08.14 | 0.1 | 30.1 | 100.07 | | 2 833 | 98.00 | 100.25 | | | | | /B2/ | Финансы | |
| РГС Б-4 | 3 000 R | 8.75 | 30.06.12 | 03.07.13 | 03.07.15 | 16.1 | 40.1 | | | | 98.26 | 98.75 | | | | | /B2/ | Финансы | |
| Ремлутмаш-1 | 2 300 R | 8.50 | 26.04.12 | | 20.10.16 | | 55.8 | | | | 99.41 | 100.90 | | | | | | Машиностр. и пр. | |
| РенКап БО-3 | 3 000 R | 9.90 | 05.08.12 | 12.08.13 | 05.08.14 | 17.5 | 29.2 | | | | | | | | | | | B/B3/B | Финансы |
| РенКап-2 | 3 000 R | 10.50 | 04.04.12 | | 04.04.12 | | 1.2 | 99.96 | | 3 045 | 100.04 | 100.23 | | 10.98 | 10.08 | 0.09 | | B/B3/B | Финансы |
| РенКап-3 | 4 000 R | 9.25 | 06.06.12 | | 06.06.12 | | 3.3 | 100.12 | 0.02 | 293 | 100.10 | 100.15 | | 8.89 | 9.05 | 0.25 | | B/B3/B | Финансы |
| РЖД БО-1 | 15 000 R | 9.40 | 06.06.12 | | 05.12.12 | | 9.2 | 101.60 | (0.05) | 15 250 | 101.60 | 101.70 | | 7.33 | 9.06 | 0.70 | | BBB/Baa1/BBB | Транспорт |
| РЖД-07 | 5 000 R | 7.55 | 09.05.12 | | 07.11.12 | | 8.3 | | | | 100.30 | 100.53 | | | | | | BBB/Baa1/BBB | Транспорт |
| РЖД-09 | 15 000 R | 6.90 | 16.05.12 | | 13.11.13 | | 20.5 | | | | 99.10 | 99.35 | | | | | | BBB/Baa1/BBB | Транспорт |
| РЖД-10 | 15 000 R | 15.00 | 08.03.12 | | 06.03.14 | | 24.2 | 114.07 | (0.05) | 4 333 | 114.10 | 114.30 | | 7.51 | 12.38 | 1.60 | | BBB/Baa1/BBB | Транспорт |
| РЖД-11 | 15 000 R | 7.80 | 23.05.12 | | 18.11.15 | | 44.7 | 98.74 | | 107 500 | 98.74 | 98.84 | | 8.36 | 7.74 | 2.98 | | BBB/Baa1/BBB | Транспорт |
| РЖД-12 | 15 000 R | 0.10 | 24.05.12 | | 16.05.19 | | 86.6 | 98.25 | | 134 | 97.66 | 98.30 | | | 0.10 | | | BBB/Baa1/BBB | Транспорт |
| РЖД-13 | 15 000 R | 0.10 | 08.03.12 | | 06.03.14 | | 24.2 | | | | 99.40 | 100.06 | | | | | | BBB/Baa1/BBB | Транспорт |
| РЖД-14 | 15 000 R | 9.98 | 10.04.12 | 12.04.12 | 07.04.15 | 1.4 | 37.3 | 100.35 | (0.03) | 648 112 | 100.35 | 100.42 | 6.86 | | 9.58 | 0.11 | | BBB/Baa1/BBB | Транспорт |
| РЖД-15 | 15 000 R | 10.38 | 25.06.12 | 26.12.12 | 20.06.16 | 9.9 | 51.7 | 102.18 | (0.03) | 92 096 | 102.05 | 102.15 | 7.71 | | 9.98 | 0.74 | | BBB/Baa1/BBB | Транспорт |
| РЖД-16 | 15 000 R | 7.90 | 11.06.12 | 07.06.16 | 05.06.17 | 51.3 | 63.3 | 98.85 | 0.04 | 120 000 | 98.72 | 98.97 | 8.39 | | 7.86 | 3.36 | | BBB/Baa1/BBB | Транспорт |
| РЖД-17 | 15 000 R | 10.62 | 23.07.12 | 23.07.13 | 16.07.18 | 16.8 | 76.6 | 104.21 | 0.30 | 229 | 103.90 | 104.21 | 7.52 | | 10.09 | 1.23 | | BBB/Baa1/BBB | Транспорт |
| РЖД-18 | 15 000 R | 10.82 | 23.07.12 | 23.07.14 | 15.07.19 | 28.8 | 88.6 | 105.55 | 0.08 | 92 | | | | | | | | | |

Рынок рублевых облигаций

| Выпуск | Объем, млн | Купон, % | Дата | | | Месяцев до | | Цена | Изм. | Торговый объем, шт | Котировки | | Доходность, % | | | Дюр, лет | Рейтинг F/M/S | Сектор | |
|---|------------|----------|----------|----------|----------|------------|-------|--------|--------|--------------------|-----------|---------|---------------|-------|-------|----------|---------------|---------------|------------------|
| | | | кулона | оферты | погаш | офрт | погаш | | | | покупка | продажа | офрт | погаш | текущ | | | | |
| КОРПОРАТИВНЫЕ РУБЛЕВЫЕ ОБЛИГАЦИИ | | | | | | | | | | | | | | | | | | | |
| СУЭК Финанс-1 | 10 000 R | 9.35 | 06.07.12 | 10.07.13 | 26.06.20 | 16.4 | 100.0 | 101.07 | (0.13) | 100 180 | 100.10 | 101.20 | 8.66 | | 9.13 | 1.18 | /Ba3/ | МГД | |
| Сэтлгрупп-1 | 1 000 R | 11.70 | 15.05.12 | | 15.05.12 | | 2.5 | 100.01 | | 2 | 100.01 | 100.39 | | | 11.78 | 11.32 | 0.19 | | |
| Татнефть БО-1 | 5 000 R | 7.25 | 23.03.12 | | 20.09.13 | | 18.7 | 98.93 | | 25 | 98.95 | 100.35 | | | 8.15 | 7.10 | 1.35 | BB/Ba2/отзван | Строительство |
| Таттелеком-2 | 1 500 R | 8.25 | 03.05.12 | | 01.11.12 | | 8.1 | 99.50 | | 8 | 99.40 | 99.50 | | | 9.20 | 8.08 | 0.60 | BB-/ | Телеком |
| ТатфондБ БО-1 | 2 000 R | 9.50 | 28.06.12 | 05.07.12 | 26.12.13 | 4.2 | 21.9 | 99.99 | (0.02) | 16 535 | 99.60 | 100.14 | 9.68 | | | 9.35 | 0.30 | /B2/ | Финансы |
| ТатфондБ БО-2 | 2 000 R | 8.75 | 19.04.12 | 25.10.12 | 17.04.14 | 7.9 | 25.6 | 99.17 | (0.08) | 80 240 | 98.85 | 99.30 | 10.34 | | | 8.55 | 0.56 | /B2/ | Финансы |
| ТатфондБ БО-3 | 2 000 R | 12.25 | 31.05.12 | 05.12.12 | 27.11.14 | 9.2 | 33.0 | 101.06 | (0.07) | 50 281 | 101.00 | 101.09 | 10.98 | | | 11.77 | 0.65 | /B2/ | Финансы |
| ТатфондБ БО-4 | 3 000 R | 11.25 | 21.08.12 | 26.02.13 | 17.02.15 | 12.0 | 35.7 | 100.20 | (0.06) | 218 388 | 100.19 | 100.26 | 11.31 | | | 11.17 | 0.85 | /B2/ | Финансы |
| ТатфондБ-5 | 2 000 R | 8.50 | 21.03.12 | | 21.03.12 | | 0.7 | | | | 99.98 | 100.05 | | | | | | /B2/ | Финансы |
| ТатфондБ-6 | 2 000 R | | 28.08.12 | 05.03.12 | | 0.2 | 12.0 | 100.00 | | 196 161 | 100.00 | 100.10 | | | | | | /B2/ | Финансы |
| ТатфондБ-7 | 1 000 R | 10.00 | 15.06.12 | | 14.12.12 | | 9.5 | | | | 100.25 | 100.35 | | | | | | /B2/ | Финансы |
| ТВЗ БО-1 | 2 000 R | 6.50 | 13.06.12 | | 12.06.13 | | 15.5 | | | | | | | | | | | | Машиностр. и пр. |
| ТГК1-1 | 4 000 R | 8.50 | 13.03.12 | 15.03.12 | 11.03.14 | 0.5 | 24.4 | | | | 100.00 | 100.15 | | | | | | | Электроэнерг. |
| ТГК1-2 | 5 000 R | 6.70 | 03.07.12 | 09.07.13 | 01.07.14 | 16.3 | 28.1 | | | | 97.50 | 99.40 | | | | | | | Электроэнерг. |
| ТГК1-3 | 2 000 R | 10.30 | 26.06.12 | | 14.12.21 | | 117.6 | | | | | | | | | | | | Электроэнерг. |
| ТГК1-4 | 2 000 R | 7.60 | 27.08.12 | | 14.02.22 | | 119.6 | | | | | | | | | | | | Электроэнерг. |
| ТГК2 БО-1 | 5 000 R | 9.00 | 20.03.12 | | 17.09.13 | | 18.6 | | | | 95.00 | 97.00 | | | | | | ССС// | Электроэнерг. |
| ТГК5-1 | 5 000 R | 8.75 | 13.04.12 | 18.10.13 | 06.10.17 | 19.7 | 67.3 | | | | 99.01 | 99.65 | | | | | | | Электроэнерг. |
| ТГК6-1 | 5 000 R | 8.30 | 01.03.12 | 02.09.13 | 24.08.17 | 18.1 | 65.9 | | | | | | | | | | | | Электроэнерг. |
| ТГК9-1 | 7 000 R | 8.10 | 13.08.12 | 15.08.13 | 07.08.17 | 17.6 | 65.3 | 98.65 | (0.10) | 35 215 | 98.50 | 98.80 | 9.31 | | 8.18 | 1.28 | | | Электроэнерг. |
| Теле2 СПб-1 | 5 000 R | 8.40 | 22.06.12 | 22.06.16 | 11.06.21 | 51.8 | 111.5 | 96.60 | (0.40) | 35 000 | 96.55 | 97.00 | 9.59 | | 8.56 | 3.31 | | | Телеком |
| Теле2 СПб-2 | 5 000 R | 8.40 | 22.06.12 | 22.06.16 | 11.06.21 | 51.8 | 111.5 | 95.05 | (4.05) | 15 600 | 95.50 | 97.20 | 10.07 | | 8.70 | 3.29 | | | Телеком |
| Теле2 СПб-3 | 3 000 R | 8.40 | 22.06.12 | 22.06.16 | 11.06.21 | 51.8 | 111.5 | 95.04 | (1.66) | 30 500 | 95.00 | 97.50 | 10.08 | | 8.70 | 3.29 | | | Телеком |
| Теле2 СПб-4 | 3 000 R | 8.90 | 13.08.12 | 13.02.14 | 31.01.22 | 23.5 | 119.2 | | | | | | | | | | | | Телеком |
| Теле2 СПб-5 | 4 000 R | 8.90 | 13.08.12 | 13.02.14 | 31.01.22 | 23.5 | 119.2 | | | | | | | | | | | | Телеком |
| ТехНиколь БО-1 | 1 500 R | 13.50 | 14.03.12 | | 11.09.13 | | 18.4 | | | | | | | | | | | | Строительство |
| ТехНиколь БО-2 | 2 500 R | 13.00 | 22.03.12 | 24.09.12 | 19.09.13 | 6.9 | 18.7 | | | | | | | | | | | | Строительство |
| ТехНиколь-2 | 3 000 R | 13.50 | 07.03.12 | | 07.03.12 | | 0.3 | | | | | | | | | | | | Строительство |
| ТК Финанс БО-1 | 500 R | 10.50 | 27.06.12 | | 25.06.14 | | 27.9 | | | | | | | | | | | | Транспорт |
| ТК Финанс БО-2 | 500 R | 10.50 | 27.06.12 | | 25.06.14 | | 27.9 | | | | | | | | | | | | Транспорт |
| ТКБ-2 | 1 800 R | 8.15 | 20.03.12 | 24.09.12 | 15.03.16 | 6.9 | 48.6 | | | | 98.00 | 100.05 | | | | | | /B1/ | Финансы |
| ТКС Б БО-1 | 1 600 R | 14.22 | 23.03.12 | | 20.09.13 | | 18.7 | 101.11 | (0.09) | 48 | 101.11 | 101.34 | | | 13.84 | 13.26 | 1.21 | B/B2/ | Финансы |
| ТКС Б БО-2 | 1 500 R | 16.50 | 29.05.12 | | 26.11.13 | | 20.9 | 104.49 | 0.15 | 50 784 | 104.41 | 104.50 | | | 13.94 | 15.19 | 1.35 | B/B2/ | Финансы |
| ТКС Б БО-3 | 1 500 R | 14.00 | 21.08.12 | 22.08.12 | 18.02.14 | 5.8 | 23.7 | 100.35 | 0.02 | 9 150 | 100.29 | 100.35 | 13.64 | | 13.91 | 0.42 | B/B2/ | Финансы | |
| ТКС Б-2 | 1 400 R | 20.00 | 27.07.12 | | 28.07.13 | | 17.0 | 109.27 | 0.07 | 294 | 109.15 | 109.29 | | | 13.00 | 18.01 | 1.14 | B/B2/ | Финансы |
| ТМК БО-1 | 5 000 R | 8.85 | 24.04.12 | | 22.10.13 | | 19.8 | 100.11 | 0.11 | 41 500 | 100.20 | 100.40 | | | 8.96 | 8.58 | 1.40 | /B1/B+ | МГД |
| ТрансАэро-1 | 3 000 R | 11.85 | 25.04.12 | 03.05.12 | 23.10.13 | 2.1 | 19.8 | 100.10 | (0.08) | 30 468 | 100.03 | 100.10 | 11.26 | | 11.38 | 0.14 | | | Транспорт |
| ТрансКонт-1 | 3 000 R | 9.50 | 28.08.12 | | 26.02.13 | | 12.0 | | | | 101.19 | 101.70 | | | | | | BB+/Ba3/ | Транспорт |
| ТрансКонт-2 | 3 000 R | 8.80 | 07.06.12 | | 04.06.15 | | 39.2 | | | | 100.35 | 100.85 | | | | | | BB+/Ba3/ | Транспорт |
| ТрансКредБ БО-1 | 5 000 R | 7.80 | 17.05.12 | | 17.11.13 | | 20.6 | 99.35 | 0.01 | 108 032 | 97.98 | 99.40 | | 8.37 | 7.68 | 1.49 | | /Ba1/BBB- | Финансы |
| ТрансКредБ-2 | 3 000 R | 6.90 | 12.06.12 | | 12.06.12 | | 3.5 | | | | 99.70 | 100.10 | | | | | | /Ba1/BBB- | Финансы |
| ТрансКредБ-5 | 3 000 R | 7.90 | 11.08.12 | | 12.08.13 | | 17.5 | | | | 99.10 | 99.85 | | | | | | /Ba1/BBB- | Финансы |
| ТрансКредБ-6 | 4 000 R | 8.25 | 19.04.12 | | 17.04.14 | | 25.6 | | | | 98.25 | 100.00 | | | | | | /Ba1/BBB- | Финансы |
| ТрансКредФ-1 | 1 500 R | 12.00 | 11.06.12 | | 11.06.12 | | 3.4 | | | | | | | | | | | | Финансы |
| ТрансКредФ-2 | 1 500 R | 12.00 | 03.05.12 | | 01.11.12 | | 8.1 | | | | | | | | | | | | Финансы |
| ТрансМашХ БО-1 | 3 000 R | 6.50 | 26.07.12 | | 23.01.14 | | 22.8 | | | | | | | | | | | | Машиностр. и пр. |
| Транснефть-1 | 35 000 R | 10.00 | 21.05.12 | 20.05.15 | 13.05.19 | 38.7 | 86.5 | | | | 100.00 | | | | | | | /Ba1/BBB | Нефть и газ |
| Транснефть-2 | 35 000 R | 9.75 | 09.10.12 | 08.10.15 | 01.10.19 | 43.3 | 91.1 | | | | | | | | | | | /Ba1/BBB | Нефть и газ |
| Транснефть-3 | 65 000 R | 10.15 | 26.09.12 | 26.09.15 | 18.09.19 | 42.9 | 90.7 | 109.72 | 0.16 | 712 | 108.75 | 109.85 | 6.96 | | 8.91 | 2.88 | | /Ba1/BBB | Нефть и газ |
| ТрансФинМ БО-12 | 500 R | 8.50 | 29.02.12 | | 27.08.14 | | 30.0 | | | | | | | | | | | | Финансы |
| ТрансФинМ БО-13 | 500 R | 8.50 | 29.02.12 | | 27.08.14 | | 30.0 | | | | | | | | | | | | Финансы |
| ТрансФинМ-02 | 1 500 R | 10.75 | 10.08.12 | | 10.08.12 | | 5.4 | | | | | | | | | | | | Финансы |
| ТрансФинМ-03 | 1 500 R | 8.50 | 12.07.12 | | 10.07.14 | | 28.4 | | | | | | | | | | | | Финансы |
| ТрансФинМ-04 | 300 R | 9.50 | 06.06.12 | 14.12.12 | 03.12.14 | 9.5 | 33.2 | | | | | | | | | | | | Финансы |
| ТрансФинМ-05 | 300 R | 9.50 | 06.06.12 | 14.12.12 | 03.12.14 | 9.5 | 33.2 | | | | | | | | | | | | Финансы |
| ТрансФинМ-06 | 500 R | 9.50 | 06.06.12 | 14.12.12 | 03.12.14 | 9.5 | 33.2 | | | | | | | | | | | | Финансы |
| ТрансФинМ-07 | 500 R | 9.50 | 06.06.12 | 14.12.12 | 03.12.14 | 9.5 | 33.2 | | | | | | | | | | | | Финансы |
| ТрансФинМ-08 | 340 R | 9.50 | 07.06.12 | 17.12.12 | 03.12.15 | 9.6 | 45.2 | | | | | | | | | | | | Финансы |
| ТрансФинМ-09 | 340 R | 9.50 | 07.06.12 | 17.12.12 | 03.12.15 | 9.6 | 45.2 | | | | | | | | | | | | Финансы |
| ТрансФинМ-10 | 500 R | 9.50 | 07.06.12 | 17.12.12 | 03.12.15 | 9.6 | 45.2 | | | | | | | | | | | | Финансы |
| ТрансФинМ-11 | 500 R | 9.50 | 07.06.12 | 17.12.12 | 03.12.15 | 9.6 | 45.2 | | | | | | | | | | | | Финансы |
| ТрансФинМ-15 | 1 000 R | 8.50 | 27.08.12 | 22.08.16 | 16.08.21 | 53.8 | 113.7 | | | | | | | | | | | | Финансы |
| ТрансФинМ-16 | 1 000 R | 9.70 | 22.05.12 | 27.11.14 | 09.11.21 | 33.0 | 116.4 | | | | | | | | | | | | Финансы |
| ТрансФинМ-17 | 1 000 R | 9.70 | 29.05.12 | 04.12.14 | 16.11.21 | 33.2 | 116.7 | | | | | | | | | | | | Финансы |
| Тюмень Энерго-2 | 2 700 R | 8.70 | 29.03.12 | | 29.03.12 | | 1.0 | 100.13 | 0.08 | 60 000 | 99.21 | | | 7.08 | 8.39 | 0.08 | | | Электроэнерг. |
| УБРИР-2 | 2 000 R | 9.50 | 29.04.12 | 05.11.12 | 01.05.14 | 8.3 | 2 | | | | | | | | | | | | |

Рынок рублевых облигаций

| Выпуск | Объем, млн | Купон, % | Дата | | | Месяцев до | | Цена | Изм. | Торговый объем, шт | Котировки | | Доходность, % | | | Дюр, лет | Рейтинг F/M/S | Сектор |
|---|------------|----------|----------|----------|----------|------------|-------|--------|--------|--------------------|-----------|---------|---------------|-------|-------|----------|----------------|---------------|
| | | | кулона | оферты | погаш | офрт | погаш | | | | покупка | продажа | офрт | погаш | текущ | | | |
| КОРПОРАТИВНЫЕ РУБЛЕВЫЕ ОБЛИГАЦИИ | | | | | | | | | | | | | | | | | | |
| ФСК ЕЭС-10 | 10 000 R | 7.75 | 27.03.12 | 25.09.15 | 15.09.20 | 42.9 | 102.6 | | | 45 000 | 98.30 | 99.00 | | | | | /Baa2/BBB | Электроэнерг. |
| ФСК ЕЭС-11 | 10 000 R | 7.99 | 27.04.12 | 24.10.17 | 16.10.20 | 67.9 | 103.7 | 97.90 | | 54 449 | 97.75 | 98.40 | 8.64 | | 7.94 | 4.16 | /Baa2/BBB | Электроэнерг. |
| ФСК ЕЭС-13 | 10 000 R | 8.50 | 03.07.12 | | 22.06.21 | | 111.8 | 98.80 | (0.05) | 80 000 | 98.10 | 98.80 | | 8.88 | 8.49 | 5.99 | /Baa2/BBB | Электроэнерг. |
| ФСК ЕЭС-15 | 10 000 R | 8.75 | 26.04.12 | 29.10.14 | 12.10.23 | 32.0 | 139.5 | 101.66 | (0.01) | 90 001 | 101.68 | 101.70 | 8.23 | | 8.36 | 2.17 | /Baa2/BBB | Электроэнерг. |
| ФСК ЕЭС-18 | 15 000 R | 8.50 | 11.06.12 | 16.06.14 | 27.11.23 | 27.6 | 141.0 | 101.01 | (0.05) | 179 449 | 101.01 | 101.10 | 8.16 | | 8.27 | 1.93 | /Baa2/BBB | Электроэнерг. |
| ФСК ЕЭС-19 | 20 000 R | 7.95 | 19.07.12 | 19.07.18 | 06.07.23 | 76.7 | 136.3 | | | | | | | | | | /Baa2/BBB | Электроэнерг. |
| ХКФБ БО-1 | 3 000 R | 9.88 | 24.04.12 | 27.04.12 | 22.04.14 | 1.9 | 25.8 | | | | 100.22 | 100.34 | | | | | BB-/Ba3/отзван | Финансы |
| ХКФБ БО-3 | 4 000 R | 7.90 | 24.04.12 | 25.10.13 | 22.04.14 | 19.9 | 25.8 | | | | 98.51 | 98.80 | | | | | BB-/Ba3/отзван | Финансы |
| ХКФБ-5 | 4 000 R | 8.50 | 18.04.12 | | 17.04.13 | | 13.6 | | | | 99.00 | | | | | | BB-/Ba3/отзван | Финансы |
| ХКФБ-6 | 5 000 R | 7.75 | 13.03.12 | 14.12.12 | 10.06.14 | 9.5 | 27.4 | | | | 99.50 | 99.76 | | | | | BB-/Ba3/отзван | Финансы |
| ХКФБ-7 | 5 000 R | 9.00 | 26.04.12 | 02.05.12 | 23.04.15 | 2.1 | 37.8 | | | | 100.20 | 100.26 | | | | | BB-/Ba3/отзван | Финансы |
| ХМ Банк-2 | 3 000 R | 6.25 | 13.06.12 | 14.06.12 | 12.06.13 | 3.5 | 15.5 | | | | 98.00 | 100.00 | | | | | /Ba3/отзван | Финансы |
| ЦентрИнв БО-1 | 1 500 R | 8.40 | 19.06.12 | 19.12.12 | 17.06.14 | 9.7 | 27.6 | 99.60 | | 1 000 | 99.60 | 100.00 | 9.10 | | 8.30 | 0.72 | /Ba3/ | Финансы |
| ЦентрИнв БО-5 | 1 000 R | 8.40 | 19.06.12 | 19.12.12 | 17.06.14 | 9.7 | 27.6 | | | | 99.60 | 100.00 | | | | | /Ba3/ | Финансы |
| ЦентрИнв-2 | 3 000 R | 9.25 | 26.06.12 | 29.06.12 | 24.06.14 | 4.0 | 27.8 | | | | 100.30 | 100.50 | | | | | /Ba3/ | Финансы |
| Черкизово БО-3 | 3 000 R | 8.25 | 11.05.12 | | 08.11.13 | | 20.4 | | | | 98.50 | 98.89 | | | | | /B2/ | Потреб. тов. |
| ЧТПЗ БО-1 | 5 000 R | 12.50 | 05.06.12 | 07.06.12 | 04.12.12 | 3.3 | 9.2 | 100.77 | 0.25 | 2 347 | 100.60 | 100.88 | 9.61 | | 12.06 | 0.24 | /отзван/ | МГД |
| ЧТПЗ-3 | 8 000 R | 8.00 | 24.04.12 | 26.04.12 | 21.04.15 | 1.9 | 37.7 | | | | 98.05 | | | | | | /отзван/ | МГД |
| ЭлемЛиз-2 | 2 300 R | 14.00 | 08.03.12 | 11.09.12 | 04.09.14 | 6.4 | 30.2 | | | | 100.13 | 101.50 | | | | | /B- | Финансы |
| Энел БО-15 | 4 000 R | 7.50 | 19.06.12 | 21.06.12 | 18.06.13 | 3.7 | 15.6 | 100.09 | (0.11) | 94 050 | 100.10 | 100.18 | 7.27 | | 7.39 | 0.29 | /Ba3/ | Электроэнерг. |
| Энел БО-18 | 5 000 R | 7.10 | 27.06.12 | | 25.06.14 | | 27.9 | | | | 96.00 | 98.50 | | | | | /Ba3/ | Электроэнерг. |
| ЭПЛ Даймонд НПК-1- | 600 R | 8.00 | 05.04.12 | | 03.04.14 | | 25.2 | | | | | | | | | | | Потреб. тов. |
| Юникредит БО-1 | 5 000 R | 9.00 | 13.06.12 | 16.12.13 | 10.12.14 | 21.6 | 33.4 | | | | | | | | | | BBB+/BBB | Финансы |
| Юникредит-1ИП | 5 000 R | 8.20 | 14.03.12 | | 07.09.16 | | 54.3 | | | | | | | | | | BBB+/BBB | Финансы |
| Юникредит-4 | 10 000 R | 7.00 | 15.05.12 | 16.11.12 | 10.11.15 | 8.6 | 44.4 | | | | 98.00 | 101.25 | | | | | BBB+/BBB | Финансы |
| Юникредит-5 | 5 000 R | 7.50 | 06.03.12 | 06.09.13 | 01.09.15 | 18.3 | 42.1 | | | | | | | | | | BBB+/BBB | Финансы |
| ЮТЭйрФ БО-1 | 1 500 R | 12.50 | 27.03.12 | | 26.03.13 | | 12.9 | | | | 101.11 | 105.99 | | | | | | Транспорт |
| ЮТЭйрФ БО-2 | 1 500 R | 12.50 | 27.03.12 | | 26.03.13 | | 12.9 | | | | 101.11 | | | | | | | Транспорт |
| ЮТЭйрФ БО-3 | 1 500 R | 9.45 | 22.03.12 | | 19.12.13 | | 21.7 | 102.50 | | 482 650 | | 102.20 | | 8.19 | 9.06 | 1.53 | | Транспорт |
| ЮТЭйрФ БО-4 | 1 500 R | 9.00 | 28.03.12 | | 26.03.14 | | 24.9 | 95.88 | 0.02 | 293 | 95.77 | 96.00 | | 11.74 | 9.24 | 1.68 | | Транспорт |
| ЮТЭйрФ БО-5 | 1 500 R | 9.00 | 28.03.12 | | 26.03.14 | | 24.9 | 95.50 | | 70 900 | 94.05 | 98.99 | | 11.97 | 9.28 | 1.68 | | Транспорт |
| ЮТЭйр-Ф-5 | 1 500 R | 9.50 | 26.04.12 | | 21.07.16 | | 52.8 | | | | | | | | | | | Транспорт |
| ЯкЭнерго БО-1 | 3 000 R | 8.25 | 06.03.12 | | 03.09.13 | | 18.2 | | | | 100.00 | 101.00 | | | | | BB// | Электроэнерг. |
| ЯкЭнерго-2 | 960 R | 10.30 | 08.03.12 | | 08.03.12 | | 0.3 | | | | 100.01 | 101.00 | | | | | BB// | Электроэнерг. |

Рынок рублевых облигаций

| Выпуск | Объем, млн | Купон, % | Дата | | | Месяцев до | | Цена | Изм. | Торговый объем, шт | Котировки | | Доходность, % | | | Дюр, лет | Рейтинг F/M/S | Сектор |
|--|------------|----------|----------|--------|----------|------------|--------|--------|-----------|--------------------|-----------|---------|---------------|-------|-------|---------------|---------------|--------|
| | | | купона | оферты | погаш | офрт | погаш | | | | покупка | продажа | офрт | погаш | текущ | | | |
| ГОСУДАРСТВЕННЫЕ И МУНИЦИПАЛЬНЫЕ ОБЛИГАЦИИ | | | | | | | | | | | | | | | | | | |
| Беларусь-1 | 7 000 R | 8.70 | 22.03.12 | | 20.12.12 | 9.7 | 98.13 | (0.13) | 1 094 | 98.15 | 98.28 | | 11.61 | 8.72 | 0.70 | /B3/B- | Гос. | |
| ВолгОбл-04 | 300 R | 7.55 | 15.05.12 | | 15.05.12 | 2.5 | | | | 100.03 | 101.00 | | | | | BB-/B+ | Муниц. | |
| ВолгОбл-07 | 400 R | 9.33 | 12.06.12 | | 12.06.12 | 3.5 | 100.55 | | 190 674 | 100.40 | 100.80 | | 7.42 | 9.10 | 0.27 | BB-/BB- | Муниц. | |
| ВолгОбл-09 | 2 000 R | 8.25 | 06.06.12 | | 04.06.14 | 27.2 | | | | 99.75 | 100.00 | | | | | BB-/отзван | Муниц. | |
| ВолгОбл-10 | 3 000 R | 8.00 | 09.05.12 | | 04.05.16 | 50.2 | | | | 97.50 | 98.45 | | | | | BB-/отзван | Муниц. | |
| Волгоград-4 | 715 R | 17.50 | 08.05.12 | | 07.11.12 | 8.3 | 106.15 | (0.35) | 86 642 | 102.53 | 107.00 | | 8.53 | 16.32 | 0.61 | /Ba3/ | Муниц. | |
| Волгоград-5 | 1 000 R | 9.50 | 22.03.12 | | 17.12.15 | 45.6 | | | | | | | | | | /Ba3/ | Муниц. | |
| ВологОбл-1 | 2 510 R | 10.65 | 21.03.12 | | 14.12.16 | 57.6 | 104.65 | (0.10) | 20 000 | 104.50 | 104.80 | | 9.29 | 9.98 | 2.52 | отзван/Ba2/B+ | Муниц. | |
| ВоронежОбл-4 | 900 R | 9.00 | 25.06.12 | | 25.06.12 | 3.9 | | | | 100.40 | 100.59 | | | | | | Муниц. | |
| ИркОбл-31006 | 798 R | 9.15 | 14.04.12 | | 22.11.12 | 8.8 | | | | 100.00 | 100.89 | | | | | /BB | Муниц. | |
| Казань-7 | 1 700 R | 8.75 | 21.03.12 | | 17.12.14 | 33.6 | 100.10 | (1.90) | 226 435 | 100.00 | 101.00 | | 8.97 | 8.60 | 1.41 | B-// | Муниц. | |
| Казань-8 | 2 000 R | 8.00 | 28.03.12 | | 21.12.16 | 57.8 | | | | | | | | | | B-// | Муниц. | |
| КалужОбл-3 | 700 R | 8.85 | 01.03.12 | | 29.11.12 | 9.0 | | | | | | | | | | BB-/отзван | Муниц. | |
| КалужОбл-4 | 600 R | 10.01 | 28.03.12 | | 26.06.13 | 50.9 | | | | 101.00 | | | | | | BB-/отзван | Муниц. | |
| КалужОбл-5 | 2 500 R | 8.20 | 24.05.12 | | 19.05.16 | 15.7 | 100.72 | | 6 000 | 100.00 | 100.70 | | 8.20 | 8.13 | 2.99 | BB-/отзван | Муниц. | |
| Карелия-11 | 240 R | 9.70 | 10.05.12 | | 10.05.12 | 2.4 | | | | 100.05 | 100.60 | | | | | BB-// | Муниц. | |
| Карелия-13 | 2 000 R | 9.71 | 22.03.12 | | 18.06.15 | 39.6 | | | | 100.02 | 102.00 | | | | | BB-// | Муниц. | |
| Карелия-14 | 1 000 R | 9.99 | 01.06.12 | | 30.11.16 | 57.1 | | | | 101.06 | 102.49 | | | | | BB-// | Муниц. | |
| Коми-07 | 1 000 R | 8.00 | 23.05.12 | | 22.11.13 | 20.8 | | | | 99.20 | 100.80 | | | | | BB/Ba2/ | Муниц. | |
| Коми-08 | 1 000 R | 7.00 | 04.03.12 | | 03.12.15 | 45.2 | | | | | | | | | | BB/Ba2/ | Муниц. | |
| Коми-09 | 2 100 R | 7.50 | 18.04.12 | | 18.10.14 | 31.7 | | | | 97.00 | 99.90 | | | | | BB/Ba2/ | Муниц. | |
| Коми-10 | 2 100 R | 9.50 | 15.06.12 | | 15.12.14 | 33.6 | | | | 100.20 | 101.50 | | | | | BB/Ba2/ | Муниц. | |
| КострОбл-4 | 4 000 R | 9.50 | 24.05.12 | | 17.11.16 | 56.7 | 100.10 | 0.00 | 10 005 | 100.09 | 100.18 | | 9.80 | 9.48 | 2.18 | B-// | Муниц. | |
| Краснодар-1 | 1 100 R | 8.50 | 04.07.12 | | 03.07.13 | 16.1 | | | | 100.00 | 100.90 | | | | | /Ba2/ | Муниц. | |
| КраснодКр-2 | 750 R | 6.00 | 15.06.12 | | 14.12.12 | 9.5 | | | | | | | | | | BB/Ba1/BB | Муниц. | |
| КраснодКр-3 | 4 000 R | 8.30 | 27.03.12 | | 27.09.14 | 31.0 | | | | 99.60 | 100.50 | | | | | BB/Ba1/BB | Муниц. | |
| КраснЯрКр-4 | 4 080 R | 10.64 | 10.05.12 | | 08.11.12 | 8.4 | | | | 102.30 | 102.39 | | | | | BB+/Ba2/BB+ | Муниц. | |
| КраснЯрКр-5 | 9 000 R | 9.50 | 05.06.12 | | 29.11.16 | 57.1 | | | | 101.90 | 102.25 | | | | | BB+/Ba2/BB+ | Муниц. | |
| ЛенОбл-3 | 1 300 R | 12.00 | 08.06.12 | | 05.12.14 | 33.2 | | | | 107.00 | 109.50 | | | | | BB//BB | Муниц. | |
| ЛипецОбл-6 | 750 R | 8.98 | 06.06.12 | | 05.06.13 | 15.2 | | | | 97.20 | 101.29 | | | | | отзван/BB | Муниц. | |
| Москва-39 | 10 000 R | 8.00 | 21.07.12 | | 21.07.14 | 28.7 | 99.03 | | 107 250 | 99.05 | 100.47 | | 7.77 | 8.01 | 2.06 | BBB/Baa1/BBB | Муниц. | |
| Москва-44 | 20 000 R | 8.00 | 24.06.12 | | 24.06.15 | 39.8 | | | | 92.90 | 99.00 | | | | | BBB/Baa1/BBB | Муниц. | |
| Москва-45 | 15 000 R | 8.00 | 27.06.12 | | 27.06.12 | 3.9 | 100.50 | 0.03 | 118 340 | 100.31 | 100.50 | | 6.50 | 7.85 | 0.31 | BBB/Baa1/BBB | Муниц. | |
| Москва-48 | 30 000 R | 8.00 | 11.06.12 | | 11.06.22 | 123.5 | 90.55 | 0.05 | 1 370 | 90.51 | 91.10 | | 8.18 | 8.67 | 6.67 | BBB/Baa1/BBB | Муниц. | |
| Москва-49 | 25 000 R | 8.00 | 14.06.12 | | 14.06.17 | 63.6 | 95.60 | (0.86) | 150 | 95.60 | 97.10 | | 8.26 | 8.22 | 4.07 | BBB/Baa1/BBB | Муниц. | |
| Москва-53 | 15 000 R | 8.00 | 01.03.12 | | 01.09.13 | 18.1 | | | | | | | | | | BBB/Baa1/BBB | Муниц. | |
| Москва-54 | 15 000 R | 8.00 | 05.03.12 | | 05.09.12 | 6.2 | | | | | | | | | | BBB/Baa1/BBB | Муниц. | |
| Москва-56 | 20 000 R | 8.00 | 22.03.12 | | 22.09.16 | 54.8 | 96.90 | (0.10) | 1 500 | 96.85 | 97.50 | | 7.99 | 7.97 | 3.56 | BBB/Baa1/BBB | Муниц. | |
| Москва-60 | 30 000 R | 15.00 | 28.05.12 | | 28.11.12 | 9.0 | | | | | | | | | | BBB/Baa1/BBB | Муниц. | |
| Москва-61 | 30 000 R | 15.00 | 03.03.12 | | 03.06.13 | 15.2 | | | | | | | | | | BBB/Baa1/BBB | Муниц. | |
| Москва-62 | 35 000 R | 14.00 | 08.03.12 | | 08.06.14 | 27.3 | 111.90 | | 532 295 | 111.55 | 111.88 | | 7.19 | 12.17 | 1.83 | BBB/Baa1/BBB | Муниц. | |
| Москва-63 | 20 000 R | 15.00 | 10.03.12 | | 10.12.13 | 21.4 | | | | 114.42 | 114.60 | | | | | BBB/Baa1/BBB | Муниц. | |
| Москва-64 | 40 000 R | 13.00 | 16.05.12 | | 16.11.15 | 44.6 | | | | 110.22 | 116.65 | | | | | BBB/Baa1/BBB | Муниц. | |
| Москва-66 | 30 000 R | | 23.05.12 | | 23.11.18 | 80.9 | | | | 102.00 | 104.00 | | | | | BBB/Baa1/BBB | Муниц. | |
| МосОбл-7 | 16 000 R | 8.00 | 18.04.12 | | 16.04.14 | 25.6 | 99.48 | (0.23) | 222 933 | 98.70 | 99.55 | | 8.43 | 7.81 | 1.80 | /Ba3/отзван | Муниц. | |
| МосОбл-8 | 12 350 R | 9.00 | 12.06.12 | | 11.06.13 | 15.4 | 101.00 | | 112 747 | 100.85 | 100.95 | | 7.53 | 8.75 | 0.60 | /Ba3/отзван | Муниц. | |
| МосОбл-9 | 13 200 R | 17.90 | 15.03.12 | | 15.03.12 | 0.5 | 100.45 | (0.17) | 2 751 | 100.40 | 101.00 | | 7.31 | 16.57 | 0.04 | /Ba3/B- | Муниц. | |
| НижегорОбл-4 | 810 R | 7.75 | 20.05.12 | | 17.11.12 | 8.6 | | | | 100.10 | 100.30 | | | | | B-// | Муниц. | |
| НижегорОбл-5 | 1 200 R | 12.75 | 25.05.12 | | 02.12.12 | 9.1 | | | | 103.50 | 104.10 | | | | | B-// | Муниц. | |
| НижегорОбл-6 | 5 000 R | 8.50 | 05.04.12 | | 07.10.15 | 43.3 | | | | 98.81 | 99.80 | | | | | B-// | Муниц. | |
| НижегорОбл-7 | 8 000 R | 9.95 | 17.05.12 | | 16.11.16 | 56.6 | 102.46 | (0.04) | 1 693 436 | 102.42 | 102.50 | | 9.12 | 9.45 | 2.49 | B-// | Муниц. | |
| ОФЗ-25065 | 46 000 R | 12.00 | 28.03.12 | | 27.03.13 | 12.9 | | | | 91.00 | 106.33 | | | | | BBB/Baa1/BBB | Гос. | |
| ОФЗ-25067 | 45 000 R | 11.30 | 18.04.12 | | 17.10.12 | 7.6 | 103.32 | 0.02 | 852 060 | 103.25 | 103.32 | | 6.07 | 10.80 | 0.58 | BBB/Baa1/BBB | Гос. | |
| ОФЗ-25068 | 45 000 R | 12.00 | 22.08.12 | | 20.08.14 | 29.7 | 111.59 | (0.36) | 199 346 | 111.60 | 112.20 | | 6.95 | 10.73 | 2.08 | BBB/Baa1/BBB | Гос. | |
| ОФЗ-25069 | 45 000 R | 10.80 | 21.03.12 | | 19.09.12 | 6.7 | | | | 102.70 | | | | | | BBB/Baa1/BBB | Гос. | |
| ОФЗ-25071 | 80 000 R | 8.10 | 30.05.12 | | 26.11.14 | 32.9 | 102.94 | | 860 003 | 102.55 | 103.10 | | 7.02 | 7.72 | 2.31 | BBB/Baa1/BBB | Гос. | |
| ОФЗ-25072 | 150 000 R | 7.15 | 25.07.12 | | 23.01.13 | 10.8 | 100.87 | (0.03) | 1 625 004 | 100.80 | 101.00 | | 6.23 | 7.04 | 0.84 | BBB/Baa1/BBB | Гос. | |
| ОФЗ-25073 | 150 000 R | 6.85 | 01.08.12 | | 01.08.12 | 5.1 | 100.40 | | 1 913 004 | 100.38 | 100.43 | | 5.95 | 6.79 | 0.40 | BBB/Baa1/BBB | Гос. | |
| ОФЗ-25075 | 150 000 R | 6.88 | 18.07.12 | | 15.07.15 | 40.5 | 99.55 | 0.00 | 190 001 | | 99.98 | | 7.15 | 6.86 | 2.84 | BBB/Baa1/BBB | Гос. | |
| ОФЗ-25076 | 150 000 R | 7.10 | 15.03.12 | | 13.03.14 | 24.5 | 100.90 | (0.00) | 1 305 002 | 100.85 | 100.89 | | 6.73 | 6.82 | 1.76 | BBB/Baa1/BBB | Гос. | |
| ОФЗ-25077 | 150 000 R | 7.35 | 25.07.12 | | 20.01.16 | 46.8 | 100.38 | (0.09) | 431 792 | 100.30 | 100.65 | | 7.36 | 7.27 | 3.20 | BBB/Baa1/BBB | Гос. | |
| ОФЗ-25078 | 100 000 R | 6.70 | 08.08.12 | | 06.02.13 | 11.3 | 100.50 | (0.07) | 740 005 | | | | 6.23 | 6.64 | 0.87 | BBB/Baa1/BBB | Гос. | |
| ОФЗ-25079 | 150 000 R | 7.00 | 06.06.12 | | 03.06.15 | 39.2 | 99.85 | (0.09) | 89 556 | 99.85 | 100.38 | | 7.17 | 6.90 | 2.73 | BBB/Baa1/BBB | Гос. | |
| ОФЗ-26199 | 44 000 R | 6.10 | 11.04.12 | | 11.07.12 | 4.4 | | | | 100.10 | 101.12 | | | | | BBB/Baa1/BBB | Гос. | |
| ОФЗ-26200 | 50 000 R | 6.10 | 18.04.12 | | 17.07.13 | 16.6 | | | | 98.72 | | | | | | BBB/Baa1/BBB | Гос. | |
| ОФЗ-26201 | 47 000 R | 6.55 | 18.04.12 | | 16.10.13 | 19.6 | | | 50 000 | 99.60 | | | | | | BBB/Baa1/BBB | Гос. | |
| ОФЗ-26202 | 40 000 R | 11.20 | 21.03.12 | | 17.12.14 | 33.6 | 111.18 | (0.06) | 896 078 | 108.30 | 111.15 | | 6.96 | 9.89 | 2.26 | BBB/Baa1/BBB | Гос. | |
| ОФЗ-26203 | 150 000 R | 6.90 | 08.08.12 | | 03.08.16 | 53.2 | 98.70 | (0.11) | 450 015 | 98.50 | 98.82 | | 7.38 | 6.96 | 3.61 | BBB/Baa1/BBB | Гос. | |
| ОФЗ- | | | | | | | | | | | | | | | | | | |

Рынок рублевых облигаций

| Выпуск | Объем, млн | Купон, % | Дата | | | Месяцев до | | Цена | Изм. | Торговый объем, шт | Котировки | | Доходность, % | | | Дюр, лет | Рейтинг F/M/S | Сектор |
|--|------------|----------|----------|--------|----------|------------|-------|--------|--------|--------------------|-----------|---------|---------------|-------|-------|----------|---------------|--------|
| | | | купона | оферты | погаш | офрт | погаш | | | | покупка | продажа | офрт | погаш | текущ | | | |
| ГОСУДАРСТВЕННЫЕ И МУНИЦИПАЛЬНЫЕ ОБЛИГАЦИИ | | | | | | | | | | | | | | | | | | |
| СПетербург-1 | 10 000 R | 7.76 | 24.05.12 | | 19.11.15 | | 44.7 | | | | 97.00 | 102.03 | | | | | BBB/Baa1/BBB | Муниц. |
| ТверОбл-09 | 3 000 R | 12.50 | 15.03.12 | | 12.06.14 | | 27.5 | | | | 100.03 | 107.00 | | | | | //B+ | Муниц. |
| ТверОбл-10 | 3 000 R | 8.50 | 20.03.12 | | 15.12.15 | | 45.6 | | | | 97.76 | 98.46 | | | | | //B+ | Муниц. |
| Томск-3 | 800 R | 10.63 | 26.03.12 | | 23.06.14 | | 27.8 | 101.41 | (0.19) | 1 056 | 101.42 | 101.49 | 9.34 | 10.29 | 1.18 | | | Муниц. |
| ТомскОбл-5 | 700 R | 7.00 | 17.06.12 | | 17.12.12 | | 9.6 | | | | 100.40 | 100.80 | | | | | //BB- | Муниц. |
| ТомскОбл-7 | 1 000 R | 12.00 | 27.05.12 | | 27.11.13 | | 21.0 | | | | 102.58 | 104.70 | | | | | //BB- | Муниц. |
| Удмуртия-2 | 2 500 R | 8.40 | 15.07.12 | | 15.07.12 | | 4.5 | 100.40 | 0.00 | 24 670 | 100.20 | 100.40 | 7.41 | 8.29 | 0.35 | | BB+/Ba1/ | Муниц. |
| Удмуртия-4 | 2 000 R | 8.60 | 25.05.12 | | 25.11.15 | | 44.9 | | | | 100.40 | 100.70 | | | | | BB+/Ba1/ | Муниц. |
| Удмуртия-5 | 2 000 R | 10.15 | 31.05.12 | | 24.11.16 | | 56.9 | 104.32 | 0.38 | 786 000 | 104.20 | 104.40 | 8.87 | 9.50 | 2.74 | | BB+/Ba1/ | Муниц. |
| Уфа-1 | 750 R | 9.00 | 26.06.12 | | 24.12.13 | | 21.9 | | | | 100.00 | | | | | | //BB- | Муниц. |
| Хакасия-1 | 1 200 R | 8.20 | 23.05.12 | | 25.08.13 | | 17.9 | | | | 100.00 | 100.90 | | | | | BB-/ | Муниц. |
| ХМАО-7 | 2 000 R | 10.40 | 21.06.12 | | 20.12.12 | | 9.7 | | | | 102.40 | 103.40 | | | | | /Baa3/BBB- | Муниц. |
| ХМАО-8 | 2 000 R | 10.80 | 21.06.12 | | 19.12.13 | | 21.7 | | | | 105.00 | 105.80 | | | | | /Baa3/BBB- | Муниц. |
| Чувашия-6 | 1 000 R | 7.24 | 17.04.12 | | 17.04.12 | | 1.6 | 100.00 | | 2 997 | 100.00 | 100.04 | 7.41 | 7.18 | 0.12 | | /Ba2/ | Муниц. |
| Чувашия-7 | 800 R | 8.91 | 06.03.12 | | 04.06.13 | | 15.2 | | | | | | | | | | /Ba2/ | Муниц. |
| Чувашия-8 | 1 000 R | 7.75 | 14.03.12 | | 15.06.14 | | 27.6 | | | | 98.00 | 101.50 | | | | | /Ba2/ | Муниц. |
| Якутия-1 | 1 500 R | 7.95 | 12.04.12 | | 11.04.13 | | 13.4 | | | | 100.20 | | | | | | BB+/отзван/BB | Муниц. |
| Якутия-2 | 1 750 R | 7.80 | 19.04.12 | | 17.04.14 | | 25.6 | | | | 99.90 | 100.50 | | | | | BB+/отзван/BB | Муниц. |
| Якутия-3 | 2 500 R | 7.95 | 22.05.12 | | 20.05.16 | | 50.7 | | | | 98.30 | 99.50 | | | | | BB+/отзван/BB | Муниц. |
| Якутия-9 | 2 000 R | 9.75 | 22.03.12 | | 19.09.13 | | 18.7 | | | | 101.80 | 102.30 | | | | | BB+/отзван/BB | Муниц. |
| ЯрОбл-09 | 3 000 R | 8.25 | 17.05.12 | | 16.05.13 | | 14.6 | | | | 99.15 | 103.15 | | | | | BB-/ | Муниц. |
| ЯрОбл-10 | 3 000 R | 8.00 | 17.04.12 | | 15.04.14 | | 25.5 | | | | 98.72 | 99.45 | | | | | BB-/ | Муниц. |

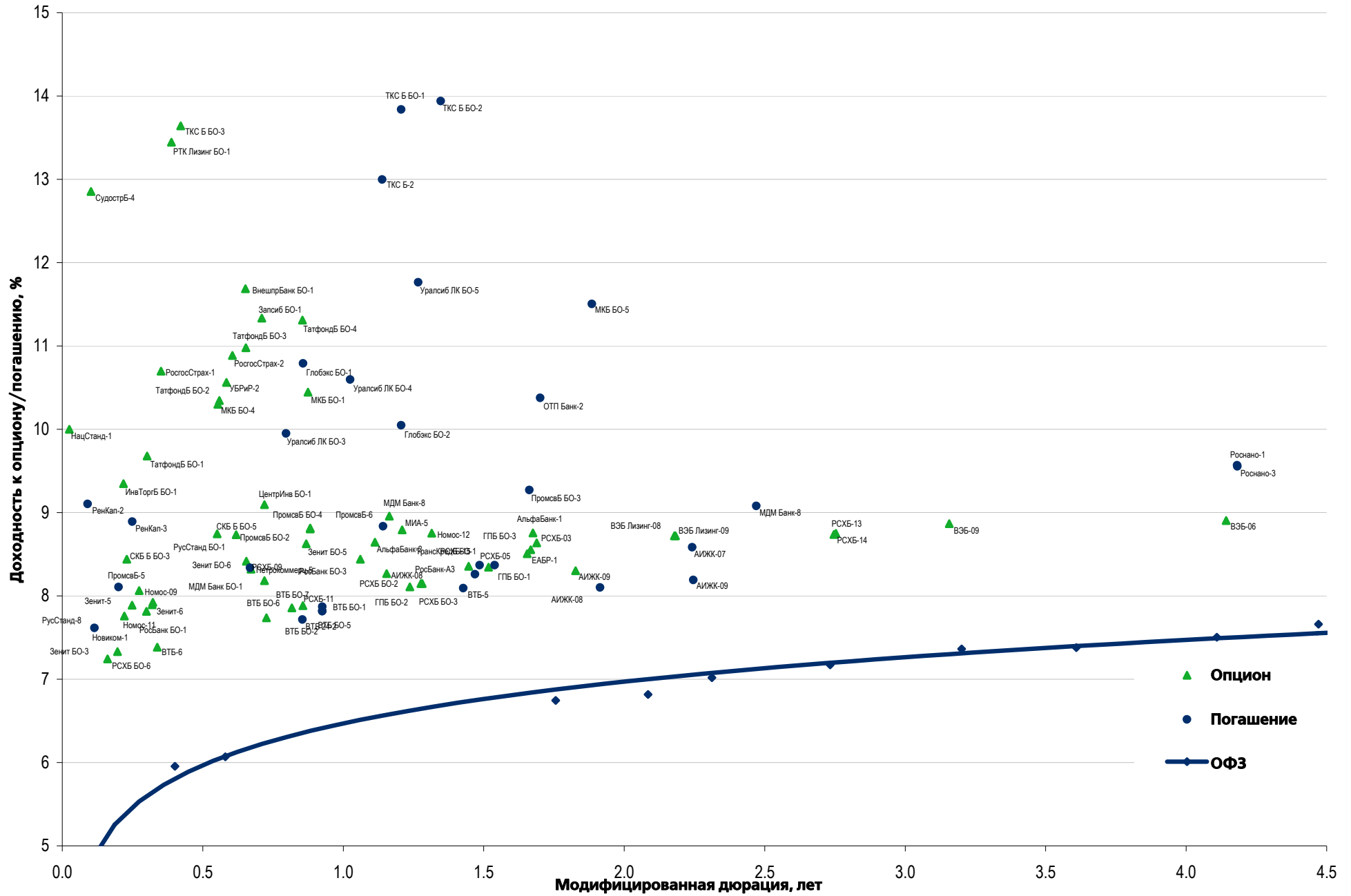
Рынок еврооблигаций

| Выпуск | Объем, млн | Купон, % | Дата | | | Месяцев до | | Цена | Изм. | Торговый объем, шт | Котировки | | Доходность, % | | | Дюр, лет | Рейтинг F/M/S | Сектор |
|----------------------|------------|----------|----------|------------|----------|------------|-------|--------|--------|--------------------|-----------|---------|---------------|-------|-------|----------|----------------|---------------|
| | | | купона | оферты | погаш | офрт | погаш | | | | покупка | продажа | офрт | погаш | текуц | | | |
| ЕВРООБЛИГАЦИИ | | | | | | | | | | | | | | | | | | |
| AkBars '12 | 280 \$ | 10.25 | 03.06.12 | | 03.12.12 | | 9.2 | 104.22 | (0.01) | | 103.97 | 104.47 | | 4.54 | 9.61 | 0.72 | BB-/B1/ | Финансы |
| AlfaBank '12 | 500 \$ | 8.20 | 25.06.12 | | 25.06.12 | | 3.9 | 101.78 | (0.03) | | 101.50 | 102.06 | | 2.77 | 8.08 | 0.32 | BB+/Ba1/BB | Финансы |
| AlfaBank '13 | 400 \$ | 9.25 | 24.06.12 | | 24.06.13 | | 15.8 | 106.68 | 0.15 | | 106.37 | 106.99 | | 4.01 | 8.54 | 1.23 | BB+/Ba1/BB | Финансы |
| AlfaBank '15 | 600 \$ | 8.00 | 18.03.12 | | 18.03.15 | | 36.6 | 105.57 | 0.18 | | 105.18 | 105.96 | | 5.98 | 7.33 | 2.61 | BB+/Ba1/BB | Финансы |
| AlfaBank '17 02 | 300 \$ | 6.32 | 22.08.12 | | 22.02.17 | | 59.9 | 93.90 | 0.13 | | 93.27 | 94.53 | | 7.82 | 6.72 | 4.16 | BB-/Ba2/B+ | Финансы |
| AlfaBank '17 09 | 1000 \$ | 7.88 | 25.03.12 | | 25.09.17 | | 66.9 | 103.21 | 0.27 | | 102.81 | 103.61 | | 7.16 | 7.39 | 4.34 | BB+/Ba1/BB | Финансы |
| AlfaBank '21 | 1000 \$ | 7.75 | 28.04.12 | | 28.04.21 | | 110.0 | 99.28 | 0.21 | | 98.83 | 99.73 | | 7.86 | 7.61 | 6.30 | BB+/Ba1/BB | Финансы |
| AllianceOil '15 | 350 \$ | 9.88 | 11.03.12 | | 11.03.15 | | 36.4 | 106.12 | 0.34 | | 105.58 | 106.65 | | 7.58 | 8.92 | 2.50 | B+/B+ | Нефть и газ |
| Alrosa '14 | 500 \$ | 8.88 | 17.05.12 | | 17.11.14 | | 32.6 | 110.00 | 0.07 | | 109.71 | 110.30 | | 4.90 | 7.89 | 2.38 | B+/Ba3/BB- | МГД |
| Alrosa '20 | 1000 \$ | 7.75 | 03.05.12 | | 03.11.20 | | 104.3 | 106.32 | 0.09 | | 105.99 | 106.65 | | 6.77 | 7.20 | 6.20 | BB-/Ba3/BB- | МГД |
| BoM '13 | 500 \$ | 7.34 | 13.05.12 | | 13.05.13 | | 14.5 | 103.98 | 0.06 | | 103.61 | 104.34 | | 3.93 | 6.91 | 1.13 | BBB-/Ba2/ | Финансы |
| BoM '15 03 | 750 \$ | 6.70 | 11.03.12 | | 11.03.15 | | 36.4 | 103.27 | 0.11 | | 102.94 | 103.61 | | 5.51 | 6.30 | 2.65 | BBB-/Ba2/ | Финансы |
| BoM '15 11 | 300 \$ | 5.97 | 25.05.12 | | 25.11.15 | | 44.9 | 98.42 | 0.18 | | 97.67 | 99.18 | | 6.44 | 5.97 | 3.25 | BBB-/Ba3/ | Финансы |
| BoM '17 | 400 \$ | 6.81 | 10.05.12 | 10.05.12 C | 10.05.17 | 2.4 | 62.4 | 94.50 | 0.50 | | 94.00 | 95.00 | 37.45 | 8.12 | 7.05 | 0.17 | BBB-/Ba3/ | Финансы |
| BusinessAl '12 | 279 R | 8.88 | 25.04.12 | | 25.04.12 | | 1.9 | | | | | | | | | | BB-/Ba3/ | Финансы |
| CreditEurB '13 | 300 \$ | 7.75 | 20.05.12 | 20.05.12 | 20.05.13 | 2.7 | 14.7 | | | | | | | | | | BB-/Ba3/ | Финансы |
| EurDevBank '14 | 500 \$ | 7.38 | 29.03.12 | | 29.09.14 | | 31.0 | 108.08 | 0.00 | | 107.58 | 108.58 | | 4.05 | 6.64 | 2.30 | BBB/A3/BBB | Финансы |
| Eurochem '12 | 300 \$ | 7.88 | 21.03.12 | | 21.03.12 | | 0.7 | 100.63 | 0.25 | | 100.06 | 101.19 | | | 7.57 | | BB/BB | Хим. пром. |
| Evrax '13 | 1300 \$ | 8.88 | 24.04.12 | | 24.04.13 | | 13.8 | 105.29 | 0.12 | | 104.97 | 105.60 | | 4.13 | 8.19 | 1.07 | BB-/B2/B+ | МГД |
| Evrax '15 | 750 \$ | 8.25 | 10.05.12 | | 10.11.15 | | 44.4 | 106.47 | 0.47 | | 106.11 | 106.82 | | 6.26 | 7.57 | 3.11 | BB-/B2/B+ | МГД |
| Evrax '18 6.75% | 850 \$ | 6.75 | 27.04.12 | | 27.04.18 | | 74.0 | 97.58 | 0.41 | | 97.13 | 98.03 | | 7.24 | 6.76 | 4.84 | BB-/B2/B+ | МГД |
| Evrax '18 9.5% | 550 \$ | 9.50 | 24.04.12 | | 24.04.18 | | 73.9 | 110.58 | 0.21 | | 110.14 | 111.03 | | 7.33 | 8.34 | 4.57 | BB-/B2/B+ | МГД |
| Gallery-13 | 175 \$ | 10.13 | 15.05.12 | 15.05.12 C | 15.05.13 | 2.5 | 14.5 | | | | | | | | | | /отзван/ | Медиа |
| Gazp '12 EUR | 1000 € | 4.56 | 09.06.12 | | 09.12.12 | | 9.4 | 102.10 | 0.02 | | 102.01 | 102.18 | | 1.85 | 4.42 | 0.76 | BBB/Baa1/BBB | Нефть и газ |
| Gazp '12 JPY | 30 000 ¥ | 2.89 | 15.05.12 | | 15.11.12 | | 8.6 | 100.63 | (0.00) | | 99.87 | 101.39 | | 1.99 | 2.85 | 0.70 | BBB/Baa1/BBB | Нефть и газ |
| Gazp '13 4.505% | 122 \$ | 4.51 | 18.07.12 | | 22.07.13 | | 16.8 | | | | | | | | | | BBB/Baa1/BBB | Нефть и газ |
| Gazp '13 5.625% | 646 \$ | 5.63 | 21.07.12 | | 22.07.13 | | 16.8 | 103.39 | 0.21 | | 102.92 | 103.86 | | 3.12 | 5.44 | 1.34 | BB+/Baa1/BBB | Нефть и газ |
| Gazp '13 6.58% | 800 £ | 6.58 | 30.04.12 | | 31.10.13 | | 20.1 | 105.27 | 0.00 | | 104.89 | 105.65 | | 3.33 | 6.13 | 1.53 | BBB/Baa1/BBB | Нефть и газ |
| Gazp '13 7.343% | 400 \$ | 7.34 | 11.04.12 | | 11.04.13 | | 13.4 | 105.75 | 0.26 | | 105.42 | 106.07 | | 2.12 | 6.77 | 1.06 | BBB/Baa1/BBB | Нефть и газ |
| Gazp '13 7.51% | 500 \$ | 7.51 | 31.07.12 | | 31.07.13 | | 17.1 | 106.89 | (0.16) | | 106.36 | 107.42 | | 2.54 | 6.94 | 1.36 | BBB/Baa1/BBB | Нефть и газ |
| Gazp '13 9.625% | 1750 \$ | 9.63 | 01.03.12 | | 01.03.13 | | 12.1 | 107.22 | (0.00) | | 106.91 | 107.53 | | 2.34 | 8.60 | 0.93 | BBB/Baa1/BB- | Нефть и газ |
| Gazp '14 02 | 780 € | 5.03 | 25.02.13 | | 25.02.14 | | 23.9 | 104.85 | 0.01 | | 104.51 | 105.18 | | 2.51 | 4.80 | 1.90 | BBB/Baa1/BBB | Нефть и газ |
| Gazp '14 03 | 500 \$ | 10.50 | 11.03.12 | | 08.03.14 | | 24.3 | 115.61 | 0.27 | | 115.20 | 116.01 | | 2.58 | 8.91 | 1.82 | BBB/Baa1/BBB | Нефть и газ |
| Gazp '14 07 | 1250 \$ | 8.13 | 31.07.12 | | 31.07.14 | | 29.1 | 111.26 | 0.17 | | 110.92 | 111.61 | | 3.25 | 7.21 | 2.21 | BBB/Baa1/BBB | Нефть и газ |
| Gazp '14 10 | 700 € | 5.36 | 31.10.12 | | 31.10.14 | | 32.1 | 106.28 | 0.04 | | 105.82 | 106.75 | | 2.88 | 4.94 | 2.46 | BBB/Baa1/BBB | Нефть и газ |
| Gazp '15 02 | 850 € | 8.13 | 04.02.13 | | 04.02.15 | | 35.2 | 112.75 | 0.02 | | 112.36 | 113.13 | | 3.48 | 7.17 | 2.64 | BBB/Baa1/BBB | Нефть и газ |
| Gazp '15 06 | 1000 € | 5.88 | 20.05.12 | | 01.06.15 | | 39.1 | 107.30 | (0.12) | | 106.94 | 107.67 | | 3.42 | 5.42 | 2.85 | BBB/Baa1/BB- | Нефть и газ |
| Gazp '15 11 | 1000 \$ | 5.09 | 29.05.12 | | 29.11.15 | | 45.0 | 105.15 | 0.31 | | 104.76 | 105.53 | | 3.61 | 4.79 | 3.37 | BBB/Baa1/BBB | Нефть и газ |
| Gazp '16 | 1350 \$ | 6.21 | 22.05.12 | | 22.11.16 | | 56.8 | 109.45 | 0.27 | | 109.10 | 109.81 | | 4.00 | 5.59 | 4.06 | BBB/Baa1/BBB | Нефть и газ |
| Gazp '16 4.95% | 1000 \$ | 4.95 | 23.05.12 | | 23.05.16 | | 50.8 | 104.75 | (0.01) | | 104.43 | 105.07 | | 3.73 | 4.67 | 3.77 | BBB/Baa1/BBB | Нефть и газ |
| Gazp '17 03 | 500 € | 5.14 | 22.03.12 | | 22.03.17 | | 60.8 | 105.42 | 0.01 | | 105.04 | 105.81 | | 3.93 | 4.66 | 4.24 | BBB/Baa1/BBB | Нефть и газ |
| Gazp '17 11 | 500 € | 5.44 | 07.03.12 | | 02.11.17 | | 68.2 | 105.45 | 0.07 | | 105.07 | 105.82 | | 4.41 | 5.12 | 4.70 | BBB/Baa1/BBB | Нефть и газ |
| Gazp '18 EUR | 1200 € | 6.61 | 13.08.12 | | 13.02.18 | | 71.6 | 110.44 | (0.02) | | 110.03 | 110.85 | | 4.64 | 5.97 | 4.84 | BBB/Baa1/BBB | Нефть и газ |
| Gazp '18 USD | 1100 \$ | 8.15 | 11.04.12 | | 11.04.18 | | 73.4 | 117.56 | 0.14 | | 117.14 | 117.97 | | 4.80 | 6.75 | 4.80 | BBB/Baa1/BBB | Нефть и газ |
| Gazp '19 | 2250 \$ | 9.25 | 23.04.12 | 23.04.12 | 23.04.19 | 1.8 | 85.8 | 123.66 | 0.04 | | 123.34 | 123.97 | | 5.24 | 7.29 | 5.31 | BBB/Baa1/BBB | Нефть и газ |
| Gazp '20 | 485 \$ | 7.20 | 01.08.12 | | 01.02.20 | | 95.2 | 109.63 | 0.33 | | 109.22 | 110.03 | | 3.99 | 6.54 | 2.94 | A-/Baa1/BBB | Нефть и газ |
| Gazp '21 5.99% | 600 \$ | 6.00 | 23.07.12 | | 23.01.21 | | 106.9 | 104.70 | 0.07 | | 104.37 | 105.03 | | 5.33 | 5.70 | 6.85 | BBB/Baa1/BBB | Нефть и газ |
| Gazp '22 | 1300 \$ | 6.51 | 07.03.12 | | 07.03.22 | | 120.3 | 108.90 | 0.02 | | 108.47 | 109.34 | | 5.35 | 5.81 | 7.23 | BBB/Baa1/BBB | Нефть и газ |
| Gazp '34 | 1200 \$ | 8.63 | 28.04.12 | 28.04.14 | 28.04.34 | 26.0 | 266.1 | 123.67 | (0.08) | | 123.20 | 124.13 | | 6.58 | 6.82 | 10.74 | BBB/Baa1/BBB- | Нефть и газ |
| Gazp '37 | 1250 \$ | 7.29 | 16.08.12 | | 16.08.37 | | 305.8 | 110.60 | 0.28 | | 110.11 | 111.08 | | 6.44 | 6.58 | 12.12 | BBB/Baa1/BBB | Нефть и газ |
| Gazprombank '13 | 500 \$ | 7.93 | 20.06.12 | | 28.06.13 | | 16.0 | 105.33 | (0.01) | | 105.06 | 105.60 | | 3.75 | 7.78 | 1.25 | /Baa3/BB | Финансы |
| Gazprombank '14 | 1000 \$ | 6.25 | 15.06.12 | | 15.12.14 | | 33.6 | 103.95 | 0.08 | | 103.63 | 104.28 | | 4.72 | 5.94 | 2.52 | /Baa3/BB+ | Финансы |
| Gazprombank '15 | 1000 \$ | 6.50 | 23.03.12 | | 23.09.15 | | 42.8 | 105.20 | 0.25 | | 104.81 | 105.58 | | 4.91 | 6.02 | 3.09 | /Baa3/BB | Финансы |
| Gazprombank '16 | 120 \$ | 7.35 | 08.05.12 | | 08.05.16 | | 50.3 | | | | | | | | | | /Baa3/BB+ | Финансы |
| GPBM '46 | 51 € | | 25.03.12 | | 25.12.46 | | 418.2 | | | | | | | | | | /Ba2/BBB | Финансы |
| HCFB '14 | 500 \$ | 7.00 | 18.03.12 | | 18.03.14 | | 24.6 | 102.52 | 0.36 | | 102.03 | 103.00 | | 5.68 | 6.63 | 1.84 | BB-/Ba3/отзван | Финансы |
| IIB '13 | 200 \$ | 11.00 | 19.08.12 | | 19.02.13 | | 11.7 | | | | | | | | | | B/B1/отзван | Финансы |
| Koks '16 | 350 \$ | 7.75 | 23.06.12 | | 23.06.16 | | 51.8 | 95.67 | 0.50 | | 95.16 | 96.18 | | 8.98 | 7.98 | 3.53 | /B3/В- | МГД |
| KZOSRU '11 | 200 \$ | 10.00 | 19.03.12 | | 19.03.15 | | 36.7 | | | | | | | | | | C/отзван | Хим. пром. |
| LenSpetsSMU '15 | 150 \$ | 9.75 | 09.05.12 | | 09.11.15 | | 44.4 | | | | | | | | | | /B | Строительство |
| Lukoil '14 | 900 \$ | 6.38 | 05.05.12 | | 05.11.14 | | 32.3 | 108.33 | 0.26 | | 108.08 | 108.59 | | 3.11 | 5.78 | 2.44 | BBB-/Baa2/BBB- | Нефть и газ |
| Lukoil '17 | 500 \$ | 6.36 | 07.06.12 | | 07.06.17 | | 63.3 | 108.11 | 0.60 | | 107.74 | 108.48 | | 4.61 | 5.80 | 4.44 | BBB-/Baa2/BBB- | Нефть и газ |
| Luko | | | | | | | | | | | | | | | | | | |

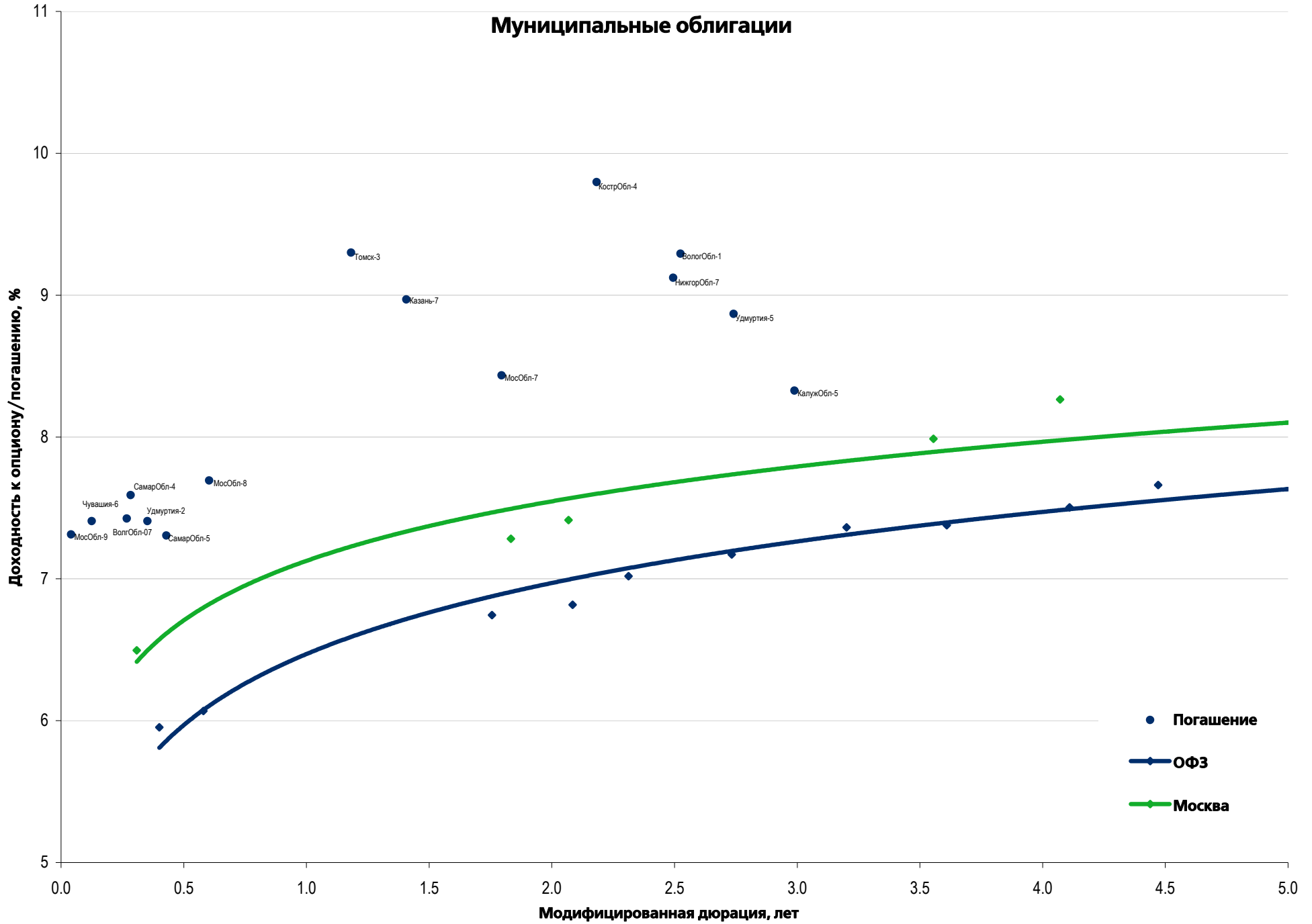
Рынок еврооблигаций

| Выпуск | Объем, млн | Купон, % | Дата | | | Месяцев до | | Цена | Изм. | Торговый объем, шт | Котировки | | Доходность, % | | | Дюр, лет | Рейтинг F/M/S | Сектор |
|----------------------|------------|----------|----------|------------|----------|------------|-------|--------|--------|--------------------|-----------|---------|---------------|-------|-------|----------|----------------|---------------|
| | | | кулона | оферты | погаш | офрт | погаш | | | | покупка | продажа | офрт | погаш | текущ | | | |
| ЕВРООБЛИГАЦИИ | | | | | | | | | | | | | | | | | | |
| PromSvyazB '16 | 200 \$ | 11.25 | 08.07.12 | | 08.07.16 | | 52.3 | 108.88 | 0.01 | | 108.39 | 109.37 | | 8.75 | 10.19 | 3.40 | V+/Ba3/отзван | Финансы |
| PromSvyazB '18 | 100 \$ | 12.50 | 31.07.12 | 31.01.13 C | 31.01.18 | | 71.1 | 104.75 | (0.13) | | 104.50 | 105.00 | 7.05 | 11.36 | 11.75 | 0.87 | V+/Ba3/B | Финансы |
| Raspadskaya '12 | 300 \$ | 7.50 | 22.05.12 | | 22.05.12 | | 2.8 | 100.62 | 0.00 | | 100.37 | 100.87 | | 4.73 | 7.31 | 0.23 | V+/B1/ | МГД |
| RBCIRU '15 | 140 \$ | 7.00 | 06.05.12 | | 06.05.15 | | 38.2 | | | | | | | | | | //отзван | Медиа |
| RBCIRU '18 | 140 \$ | 6.00 | 06.05.12 | | 06.05.18 | | 74.3 | | | | | | | | | | //отзван | Медиа |
| Red Arrow '12 | 12 570 R | 8.38 | 30.03.12 | | 30.06.12 | | 4.0 | | | | | | | | | | BBB/Baa2/BBB+ | Транспорт |
| Renaissance '16 | 325 \$ | 11.00 | 21.04.12 | 22.04.14 | 21.04.16 | | 49.8 | 89.37 | (0.07) | | 86.94 | 91.80 | 17.09 | 14.48 | 11.80 | 1.74 | V/B3/B | Финансы |
| RenCap '13 | 250 \$ | 13.00 | 01.04.12 | | 01.04.13 | | 13.1 | 101.02 | 0.02 | | 100.00 | 102.04 | | 11.95 | 12.23 | 0.95 | V-/B3/B | Финансы |
| Rosbank '12 | 130 \$ | 10.14 | 01.07.12 | | 01.07.12 | | 4.1 | | | | | | | | | | BBB+/Baa2/BB+ | Финансы |
| RSHB '12 | 750 F | 6.26 | 30.04.12 | | 30.04.12 | | 2.0 | 100.68 | | | 100.32 | 101.02 | | 2.23 | 5.92 | 0.17 | BBB/Baa1/ | Финансы |
| RSHB '13 | 30 000 R | 7.50 | 25.03.12 | | 25.03.13 | | 12.9 | 100.69 | 0.06 | | 100.44 | 100.94 | | 6.81 | 7.22 | 0.99 | BBB/Baa1/ | Финансы |
| RSHB '13 | 700 \$ | 7.18 | 16.05.12 | | 16.05.13 | | 14.6 | 105.17 | 0.03 | | 104.92 | 105.42 | | 2.82 | 6.69 | 1.15 | BBB/Baa1/ | Финансы |
| RSHB '14 01 | 750 \$ | 7.13 | 14.07.12 | | 14.01.14 | | 22.6 | 106.05 | 0.17 | | 105.70 | 106.40 | | 3.75 | 6.66 | 1.75 | BBB/Baa1/ | Финансы |
| RSHB '14 06 | 1 000 \$ | 9.00 | 11.06.12 | | 11.06.14 | | 27.4 | 110.76 | 0.24 | | 110.47 | 111.04 | | 4.02 | 7.99 | 2.05 | BBB/Baa1/ | Финансы |
| RSHB '16 03 | 20 000 R | 8.70 | 17.03.12 | | 17.03.16 | | 48.6 | 101.60 | 0.01 | | 101.42 | 101.79 | | 8.22 | 8.25 | 3.24 | BBB/Baa1/ | Финансы |
| RSHB '17 6.299% | 1 250 \$ | 6.30 | 15.05.12 | | 15.05.17 | | 62.6 | 105.77 | 0.26 | | 105.41 | 106.13 | | 5.02 | 5.86 | 4.36 | BBB/Baa1/ | Финансы |
| RSHB '17 8.625% | 10 000 R | 8.63 | 17.08.12 | | 17.02.17 | | 59.7 | 100.35 | (0.02) | | 100.21 | 100.48 | | 8.54 | 8.57 | 3.97 | BBB/Baa1/ | Финансы |
| RSHB '18 | 1 000 \$ | 7.75 | 29.05.12 | | 29.05.18 | | 75.0 | 112.77 | 0.13 | | 112.41 | 113.14 | | 5.32 | 6.76 | 4.94 | BBB/Baa1/ | Финансы |
| RSHB '21 | 800 \$ | 6.00 | 03.06.12 | 03.06.16 C | 03.06.21 | 51.2 | 111.2 | 99.28 | 0.52 | | 98.68 | 99.88 | 6.19 | | 5.96 | 3.66 | BBB-/Baa2/ | Финансы |
| RusHydro '15 | 20 000 R | 7.88 | 28.04.12 | | 28.10.15 | | 44.0 | 98.24 | (0.04) | | 98.01 | 98.48 | | 8.44 | 7.81 | 3.04 | BB+/отзван/BB+ | Электроэнерг. |
| Russia '15 | 2 000 \$ | 3.63 | 29.04.12 | | 29.04.15 | | 38.0 | 104.00 | 0.01 | | 103.80 | 104.20 | | 2.31 | 3.45 | 2.96 | BBB/Baa1/BBB | Гос. |
| Russia '18 RUB | 90 000 R | 7.85 | 10.03.12 | | 10.03.18 | | 72.4 | 104.37 | (0.11) | | 104.23 | 104.51 | | 6.95 | 7.27 | 4.62 | BBB/Baa1/BBB+ | Гос. |
| Russia '18 USD | 3 466 \$ | 11.00 | 24.07.12 | | 24.07.18 | | 76.9 | 141.02 | (0.23) | | 140.38 | 141.66 | | 3.74 | 7.74 | 4.92 | BBB/Baa1/BBB | Гос. |
| Russia '20 | 3 500 \$ | 5.00 | 29.04.12 | | 29.04.20 | | 98.1 | 107.05 | (0.03) | | 106.83 | 107.27 | | 3.98 | 4.60 | 6.63 | BBB/Baa1/BBB | Гос. |
| Russia '28 | 2 500 \$ | 12.75 | 24.06.12 | | 24.06.28 | | 196.0 | 178.60 | 0.51 | | 178.13 | 179.08 | | 5.43 | 7.05 | 9.00 | BBB/Baa1/BBB | Гос. |
| Russia '30 | 17 717 \$ | 7.50 | 31.03.12 | | 31.03.30 | | 217.2 | 119.03 | 0.21 | | 118.97 | 119.09 | | 4.10 | 5.95 | 5.26 | BBB/Baa1/BBB | Гос. |
| RusStandB '15 | 200 \$ | 7.73 | 16.06.12 | | 16.12.15 | | 45.6 | 95.43 | 0.51 | | 94.61 | 96.24 | | 9.18 | 7.97 | 3.16 | V-/Baa2/B+ | Финансы |
| RusStandB '16 | 200 \$ | 9.75 | 01.06.12 | | 01.12.16 | | 57.1 | 93.15 | 0.28 | | 92.40 | 93.89 | | 11.66 | 10.21 | 3.58 | V+/Ba3/B+ | Финансы |
| RZD '17 | 1 500 \$ | 5.74 | 03.04.12 | | 03.04.17 | | 61.2 | 105.76 | 0.25 | | 105.45 | 106.06 | | 4.46 | 5.31 | 4.32 | BBB/Baa1/BBB | Транспорт |
| RZD '31 GBP | 650 £ | 7.49 | 25.03.12 | | 25.03.31 | | 229.0 | 101.56 | 0.36 | | 101.01 | 102.11 | | 7.33 | 7.15 | 9.84 | BBB/Baa1/BBB | Транспорт |
| Sberbank '13 05 | 500 \$ | 6.48 | 15.05.12 | | 15.05.13 | | 14.5 | 105.38 | 0.02 | | 105.16 | 105.60 | | 1.97 | 6.04 | 1.16 | BBB/A3/ | Финансы |
| Sberbank '13 07 | 500 \$ | 6.47 | 02.07.12 | | 02.07.13 | | 16.1 | 105.60 | (0.00) | | 105.37 | 105.84 | | 2.21 | 6.07 | 1.29 | BBB/A3/ | Финансы |
| Sberbank '14 | 400 F | 3.50 | 12.11.12 | | 12.11.14 | | 32.5 | 102.52 | 0.01 | | 102.23 | 102.81 | | 2.52 | 3.38 | 2.54 | BBB/A3/ | Финансы |
| Sberbank '15 CHF | 325 F | | | | 14.09.15 | | 42.5 | 100.19 | (0.01) | | 100.09 | 100.29 | | 3.00 | | 3.31 | BBB/Baa1/ | Финансы |
| Sberbank '15 USD | 1 500 \$ | 5.50 | 07.07.12 | | 07.07.15 | | 40.3 | 105.51 | 0.30 | | 105.20 | 105.82 | | 3.74 | 5.17 | 3.04 | BBB/A3/ | Финансы |
| Sberbank '17 4.95% | 1 000 \$ | 4.95 | 07.08.12 | | 07.02.17 | | 59.4 | 100.60 | 0.14 | | 100.46 | 100.74 | | 4.81 | 4.91 | 4.33 | BBB/Baa1/ | Финансы |
| Sberbank '17 5.4% | 1 250 \$ | 5.40 | 24.03.12 | | 24.03.17 | | 60.9 | 102.54 | 0.07 | | 102.27 | 102.82 | | 4.83 | 5.15 | 4.31 | BBB/A3/ | Финансы |
| Sberbank '21 | 1 000 \$ | 5.72 | 16.06.12 | | 16.06.21 | | 111.6 | 100.03 | 0.04 | | 99.75 | 100.31 | | 5.71 | 5.65 | 7.06 | BBB/A3/ | Финансы |
| Sberbank '22 | 750 \$ | 6.13 | 07.08.12 | | 07.02.22 | | 119.4 | 101.73 | 0.14 | | 101.57 | 101.90 | | 5.89 | 6.00 | 7.37 | BBB/Baa1/ | Финансы |
| Severstal '13 | 1 250 \$ | 9.75 | 29.07.12 | | 29.07.13 | | 17.0 | 107.24 | 0.01 | | 107.02 | 107.47 | | 4.42 | 9.03 | 1.32 | V+/Baa2/BB | МГД |
| Severstal '14 | 375 \$ | 9.25 | 19.04.12 | | 19.04.14 | | 25.7 | 108.83 | 0.29 | | 108.45 | 109.20 | | 4.86 | 8.25 | 1.90 | V+/B2/B+ | МГД |
| Severstal '16 | 500 \$ | 6.25 | 26.07.12 | | 26.07.16 | | 52.9 | 100.43 | 0.42 | | 100.10 | 100.75 | | 6.14 | 6.19 | 3.79 | BB-/Baa2/BB | МГД |
| Severstal '17 | 1 000 \$ | 6.70 | 25.04.12 | | 25.10.17 | | 67.9 | 100.87 | 0.44 | | 100.53 | 101.22 | | 6.51 | 6.49 | 4.55 | BB-/Baa3/BB- | МГД |
| SINEK '15 | 250 \$ | 7.70 | 13.07.12 | 03.08.12 | 03.08.15 | 5.2 | 41.2 | 105.69 | 1.31 | | 104.25 | 107.13 | | 5.73 | 7.22 | 2.98 | BBB-/Baa1/BB+ | Нефть и газ |
| SovKomFlot '17 | 800 \$ | 5.38 | 27.04.12 | | 27.10.17 | | 68.0 | 96.38 | 0.09 | | 95.96 | 96.79 | | 6.14 | 5.57 | 4.71 | BBB-/Baa3/BBB- | Транспорт |
| SPB Bank '17 | 100 \$ | 10.50 | 25.07.12 | 25.07.12 C | 25.07.17 | 4.9 | 64.9 | 96.01 | 0.01 | | 95.01 | 97.00 | 21.10 | 11.51 | 10.83 | 0.37 | отзван/Ba3/ | Финансы |
| TCB '17 | 100 \$ | 10.51 | 18.03.12 | 18.09.12 C | 18.07.17 | 6.7 | 64.7 | | | | | | | | | | /B2/ | Финансы |
| TKS B '14 | 175 \$ | 11.50 | 21.04.12 | | 21.04.14 | | 25.7 | 96.94 | 0.21 | | 96.50 | 97.39 | | 13.16 | 11.39 | 1.77 | V/B2/ | Финансы |
| TMK '18 | 500 \$ | 7.75 | 27.07.12 | | 27.01.18 | | 71.0 | 96.38 | 0.44 | | 95.84 | 96.91 | | 8.54 | 7.99 | 4.60 | /B1/B+ | МГД |
| TNK BP '12 | 500 \$ | 6.13 | 20.03.12 | | 20.03.12 | | 0.7 | 100.38 | 0.13 | | 100.08 | 100.67 | | | 5.94 | | BBB-/Baa2/BBB- | Нефть и газ |
| TNK BP '13 | 600 \$ | 7.50 | 13.03.12 | | 13.03.13 | | 12.5 | 105.69 | (0.03) | | 105.36 | 106.03 | | 1.95 | 6.87 | 0.98 | BBB-/Baa2/BB+ | Нефть и газ |
| TNK BP '15 | 500 \$ | 6.25 | 02.08.12 | | 02.02.15 | | 35.2 | 106.56 | 0.22 | | 106.18 | 106.94 | | 3.86 | 5.84 | 2.67 | BBB-/Baa2/BBB- | Нефть и газ |
| TNK BP '16 | 1 000 \$ | 7.50 | 18.07.12 | | 18.07.16 | | 52.7 | 112.31 | 0.59 | | 111.91 | 112.72 | | 4.38 | 6.63 | 3.75 | BBB-/Baa2/BBB- | Нефть и газ |
| TNK BP '17 | 800 \$ | 6.63 | 20.03.12 | | 20.03.17 | | 60.7 | 109.38 | 0.39 | | 108.98 | 109.79 | | 4.53 | 5.90 | 4.21 | BBB-/Baa2/BBB- | Нефть и газ |
| TNK BP '18 | 1 100 \$ | 7.88 | 13.03.12 | | 13.03.18 | | 72.5 | 115.78 | 0.52 | | 115.33 | 116.22 | | 4.83 | 6.60 | 4.75 | BBB-/Baa2/BB+ | Нефть и газ |
| TNK BP '20 | 500 \$ | 7.25 | 02.08.12 | | 02.02.20 | | 95.2 | 112.79 | 0.51 | | 112.36 | 113.22 | | 5.26 | 6.40 | 6.10 | BBB-/Baa2/BBB- | Нефть и газ |
| Transneft '12 EUR | 700 € | 5.38 | 27.06.12 | | 27.06.12 | | 3.9 | 101.13 | 0.00 | | 101.02 | 101.24 | | 1.93 | 5.27 | 0.32 | /Baa1/BBB | Нефть и газ |
| Transneft '12 USD | 500 \$ | 6.10 | 27.06.12 | | 27.06.12 | | 3.9 | 101.51 | 0.00 | | 101.30 | 101.72 | | 1.50 | 5.95 | 0.33 | /Baa1/BBB+ | Нефть и газ |
| Transneft '13 | 600 \$ | 7.70 | 07.08.12 | | 07.08.13 | | 17.3 | 107.97 | 0.00 | | 107.64 | 108.30 | | 2.06 | 7.10 | 1.37 | /Baa1/BBB | Нефть и газ |
| Transneft '14 | 1 300 \$ | 5.67 | 05.03.12 | | 05.03.14 | | 24.2 | 105.82 | 0.24 | | 105.47 | 106.17 | | 2.69 | 5.22 | 1.87 | /Baa1/BBB | Нефть и газ |
| Transneft '18 | 1 050 \$ | 8.70 | 07.08.12 | | 07.08.18 | | 77.3 | 122.00 | 0.24 | | 121.47 | 122.53 | | 4.70 | 7.10 | 5.07 | /Baa1/BBB | Нефть и газ |
| TRUST '12 | 20 \$ | 11.50 | 06.03.12 | | 06.09.12 | | 6.3 | | | | | | | | | | | |

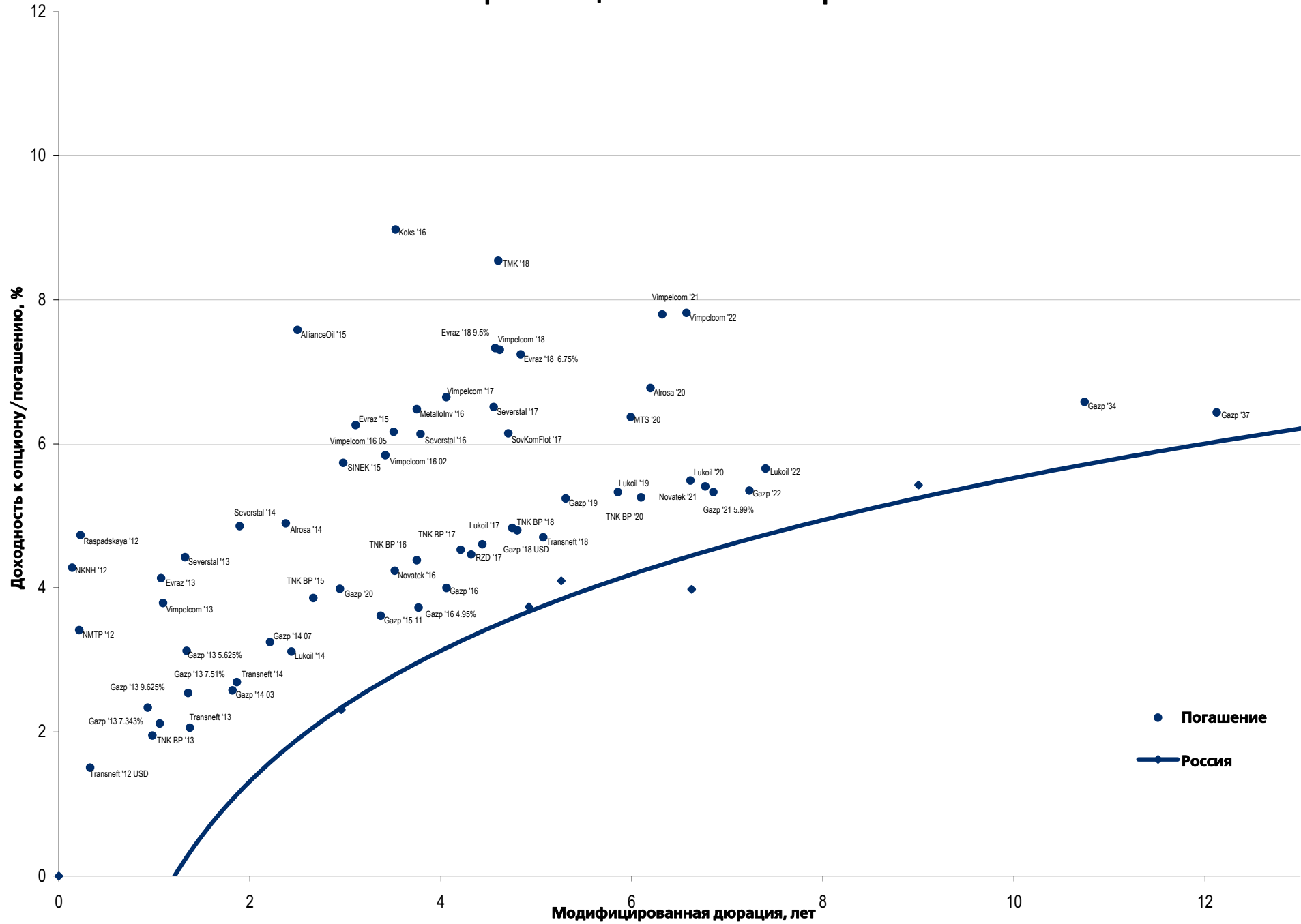
Рынок корпоративных облигаций – Финансовый сектор



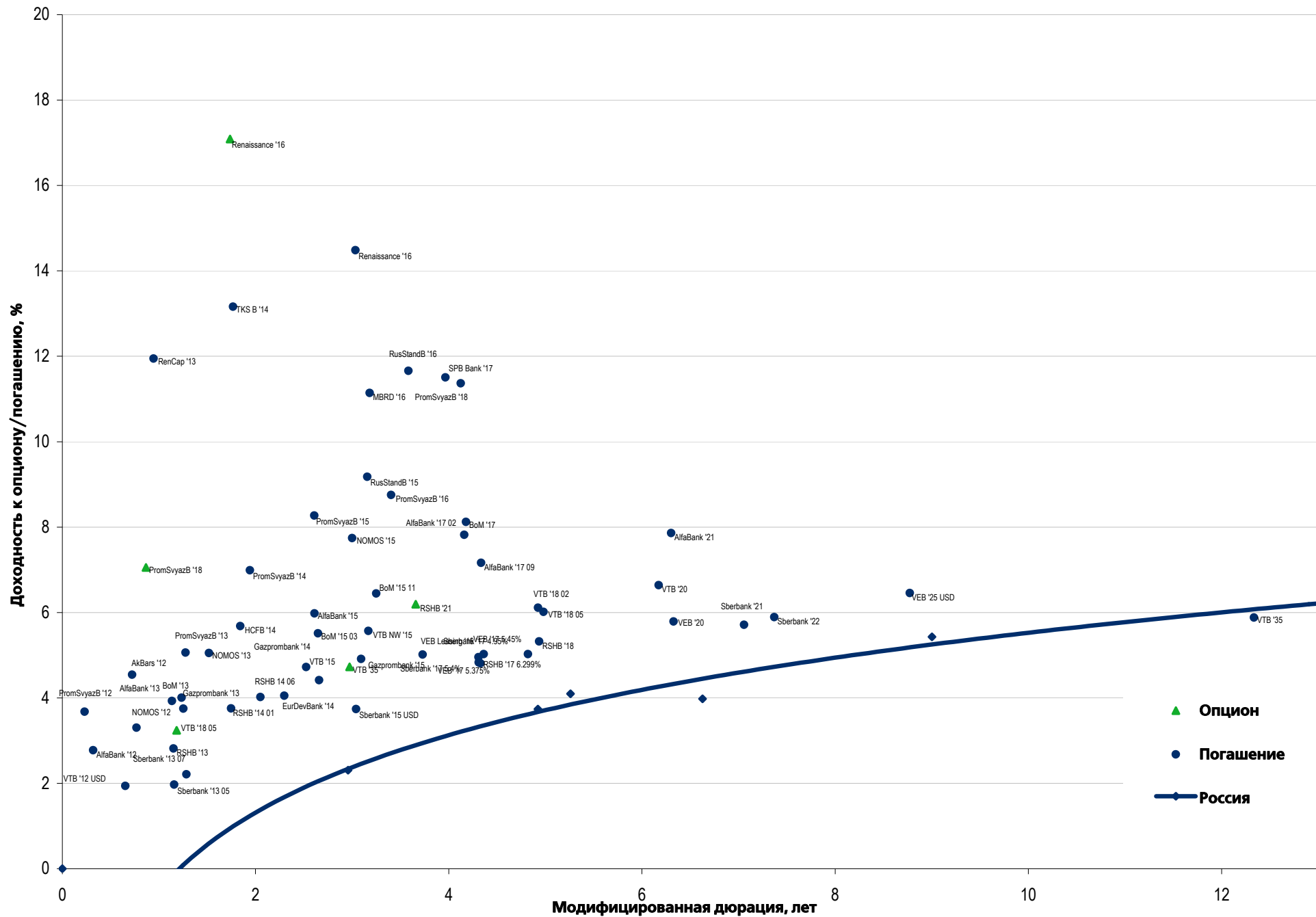
Муниципальные облигации



Еврооблигации – Реальный сектор



Еврооблигации – Финансовый сектор



Департамент по операциям с долговыми инструментами

Исполнительный директор, руководитель департамента

Борис Гинзбург, ginzburgbi@uralsib.ru

Управление продаж и торговли

Руководитель управления

Сергей Шемардов, she_sa@uralsib.ru

Управление продаж

Анна Карпова, karpovaam@uralsib.ru

Екатерина Кочемазова, kochemazovaea@uralsib.ru

Дмитрий Попов, popovdv@uralsib.ru

Алексей Соколов, sokolovav@uralsib.ru

Управление по рынкам долгового капитала

Корпоративные выпуски

Артеми Самойлов, samojlovaa@uralsib.ru

Алексей Чекушин, chekushinay@uralsib.ru

Региональные выпуски

Кирилл Иванов, ivanovkv@uralsib.ru

Александр Маргеев, margeevas@uralsib.ru

Сопровождение проектов

Гюзель Тимошкина, tim_gg@uralsib.ru

Галина Гудыма, gud_gi@uralsib.ru

Наталья Грищенко, grischenkovan@uralsib.ru

Аналитическое управление

Руководитель управления

Константин Чернышев, che_kb@uralsib.ru

Дирекция анализа долговых инструментов

Руководитель Дмитрий Дудкин, dudkindi@uralsib.ru

Заместитель руководителя управления

Вячеслав Смольянинов, smolyaninovv@uralsib.ru

Долговые обязательства

Дмитрий Дудкин, dudkindi@uralsib.ru

Надежда Мырсыкова, myrsikovvanv@uralsib.ru

Ольга Стерина, sterinaoa@uralsib.ru

Юрий Голбан, golbanyv@uralsib.ru

Антон Табах, tabakhav@uralsib.ru

Андрей Кулаков, kulakovan@uralsib.ru

Татьяна Днепровская, dneprovskata@uralsib.ru

Нефть и газ

Алексей Кокин, kokinav@uralsib.ru

Юлия Новиченкова, novichenkova@uralsib.ru

Станислав Кондратьев, kondratievsvd@uralsib.ru

Электроэнергетика

Матвей Тайц, tai_ma@uralsib.ru

Иван Рубинов, rubinoviv@uralsib.ru

Стратегия

Вячеслав Смольянинов, smolyaninovv@uralsib.ru

Леонид Слипченко, slipchenkola@uralsib.ru

Металлургия/Горнодобывающая промышленность

Дмитрий Смолин, smolindv@uralsib.ru

Валентина Богомолова, bogomolovava@uralsib.ru

Экономика

Алексей Девятов, devyatovae@uralsib.ru

Наталья Майорова, mai_ng@uralsib.ru

Ольга Стерина, sterinaoa@uralsib.ru

Телекоммуникации/Медиа/ИТ

Константин Чернышев, che_kb@uralsib.ru

Константин Белов, belovka@uralsib.ru

Николай Дьячков, dyachkovna@uralsib.ru

Банки

Леонид Слипченко, slipchenkola@uralsib.ru

Наталья Майорова, mai_ng@uralsib.ru

Наталья Березина, berezinana@uralsib.ru

Минеральные удобрения/

Машиностроение/Транспорт

Денис Ворчик, vorchikdb@uralsib.ru

Артем Егоренков, egorenkovag@uralsib.ru

Анализ рыночных данных

Вячеслав Смольянинов, smolyaninovv@uralsib.ru

Василий Дегтярев, degtyarevwm@uralsib.ru

Дмитрий Пуш, pushds@uralsib.ru

Максим Недовесов, nedovesovmv@uralsib.ru

Потребительский сектор/Недвижимость

Тигран Оганесян, hovhannisyan@uralsib.ru

Александр Шелестович, shelestovich@uralsib.ru

Редакторская группа

Английский язык

Джон Уолш, walshj@uralsib.ru,

Тимоти Халл, hallt@uralsib.ru

Пол Де Витт, dewittpd@uralsib.ru

Хиссам Латиф, latifh@uralsib.ru

Русский язык

Андрей Пятигорский, pya_ae@uralsib.ru

Евгений Гринкрюг, grinkruges@uralsib.ru

Ольга Симкина, sim_oa@uralsib.ru

Степан Чугров, chugrovss@uralsib.ru

Алексей Смородин, smorodinay@uralsib.ru

Дизайн

Ангелина Фриденберг, fridenbergav@uralsib.ru

Настоящий бюллетень предназначен исключительно для информационных целей. Ни при каких обстоятельствах он не должен использоваться или рассматриваться как oferta или предложение делать oferty. Несмотря на то что данный материал был подготовлен с максимальной тщательностью, УРАЛСИБ не дает никаких прямых или косвенных заверений или гарантий в отношении достоверности и полноты включенной в бюллетень информации. Ни УРАЛСИБ, ни агенты компании или аффилированные лица не несут никакой ответственности за любые прямые или косвенные убытки от использования настоящего бюллетеня или содержащейся в нем информации. Все права на бюллетень принадлежат ООО «УРАЛСИБ Кэпитал», и содержащаяся в нем информация не может воспроизводиться или распространяться без предварительного письменного разрешения. © УРАЛСИБ Кэпитал 2012