

## Рублевые выпуски

УТМ, %	Изменение, б.п.			УТД
	знач.	за ден.	за мес.	
ОФЗ 46020	8.0	-	(41)	7
Газпром-11	7.3	(3)	(12)	(31)
Вымпелком-6/7	8.8	(21)	(45)	32

## Сырьевые рынки

	Изменение, %			УТД
	знач.	за ден.	за мес.	
Золото, \$/унция	1 712.6	(0.3)	(0.8)	20.5
Urals, \$/барр.	123.0	(1.8)	7.3	33.4
S&P Металлы, инд.	1 733.9	(0.5)	(0.1)	(13.0)
S&P C/x прод., инд.	711.6	0.4	1.4	(13.9)

## Денежный рынок

RUB млрд.	Изменение			УТД
	знач.	за ден.	за мес.	
REPO in CBR	399.9	(66.8)	45.6	1 410 365
Corr Accounts	622.9	(79.1)	36.0	(371.8)
Deposits in CBR	182.5	(17.7)	25.0	(450.7)

	Изменение, б.п.			УТД
	знач.	за ден.	за мес.	
NDF 1Y, %	5.44	(5)	(17)	53
MOSPrime O/N, %	4.78	(53)	29	303

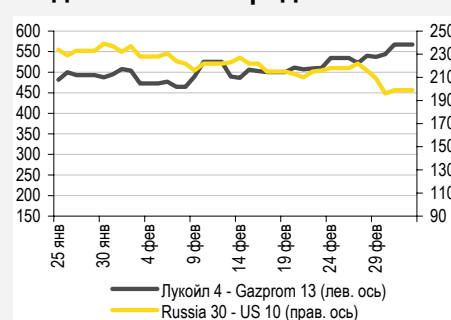
  

USD RUB	Изменение, %			УТД
	знач.	за ден.	за мес.	
	29.31	0.4	(2.9)	(4.0)

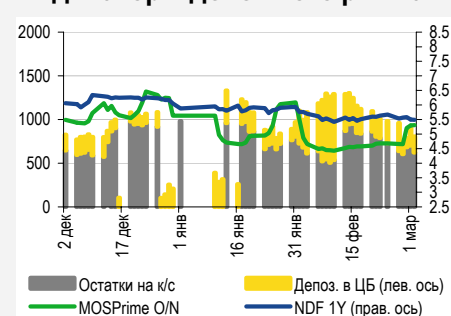
## Индексы

б.п.	Изменение, б.п.			УТД
	знач.	за ден.	за мес.	
Russia 30 - UST 10	199.0	3	(29)	46
EMBI + Spread	347.7	(1.0)	(40.2)	59.2

## Индикативные спреды



## Индикаторы денежного рынка



Источники: РТС, ММВБ, Bloomberg, оценки УРАЛСИБа

## СТРАТЕГИЯ

### ВНЕШНИЙ РЫНОК

Объемы средств на депозитах банков в ЕЦБ достигли рекордных уровней, в том числе за счет средств, привлеченных на аукционе 29 февраля. Сегодня новостной фон не предполагает значимых событий, до конца недели публикации важных макроэкономических данных также не ожидается, как следствие, настроение участников рынка, скорее всего, будет оставаться умеренно позитивным. В последний день прошлой недели на рынках по-прежнему преобладали позитивные настроения. Однако сегодня, на фоне негатива на глобальных фондовых рынках, не исключена фиксация прибыли в российских еврооблигациях и снижение их котировок. ..... стр. 2

### ВНУТРЕННИЙ РЫНОК

Юникредит Банк (BBB/BBB+) закрыл книгу заявок на размещение выпуска БО-03, ставка купона ожидаемо составила 8,5%. Ставка первого купона по выпуску БО-01 Банка Петрокоммерц (B+/Ba3) сложилась на уровне 8,9%, по выпуску ОТП-БО-2 – на уровне 10,5%. Русфинанс размещается со ставкой 8,75%. ..... стр. 3

## ДЕНЕЖНЫЙ РЫНОК

Объем средств на счетах в ЦБ снизился на 10,5 млрд руб. до 794,9 млрд руб. Рубль укрепился к бивалютной корзине на 14 копеек до 33,50 руб. – в основном на фоне ослабления евро. Сегодня утром российская валюта открылась на уровне 29,28 руб./долл. (практически без изменений относительно предыдущего закрытия – 29,27 руб./долл.), и сегодня, как мы ожидаем, будет торговаться в диапазоне 29,25–29,35 руб./долл. .... стр. 4

## НОВОСТИ ЭМИТЕНТОВ

### АЛЬФА-БАНК (BB/BA1/BB+)

В настоящее время еврооблигации Альфа-Банка выглядят недооцененными, торгуясь с премией порядка 220–230 б.п. к бондам госбанков, тогда как перед началом распродаж спред был на 60–90 б.п. уже. Финансовый профиль банка мы оцениваем как достаточно прочный и считаем его евробонды наиболее привлекательными в банковском секторе при сохранении позитивных настроений на рынке. .... стр. 5

### КРЕДИТ ЕВРОПА БАНК (-/BA3/BB-)

Мы рекомендуем инвесторам обратить внимание на новый выпуск Кредит Европа Банка серии БО-2, который, на наш взгляд, предлагает интересную доходность к оферте через два года при хорошем качестве эмитента. .... стр. 6

## RUSSIAN INFORMER

Новости и комментарии, относящиеся к рынку акций, см. в нашем ежедневном издании [Russian Informer](#).

## СТРАТЕГИЯ

### Внешний рынок

**Европейские банки занимают защитную позицию.** Пятница прошло достаточно спокойно, поскольку саммит глав Евросоюза не принес особых сенсаций. Данные по продажам автомобилей в США оказались существенно лучше ожиданий, что еще больше укрепило оптимизм инвесторов относительно состояния американской экономики. Наиболее интересной стала информация о том, что объемы средств на депозитах банков в ЕЦБ достигли рекордных уровней, в том числе за счет средств, привлеченных на аукционе 29 февраля. Это означает, что европейские банки по-прежнему действуют крайне осторожно и готовятся к ухудшению ситуации на рынках. Сообщение о снижении прогнозов роста ВВП Китая также скорее было из разряда ожидаемых. Сегодня новостной фон не предполагает значимых событий, до конца недели публикации важных макроэкономических данных также не ожидается, как следствие, настроение участников рынка, скорее всего, будет оставаться умеренно позитивным.

**Сегодня возможна фиксация прибыли.** В последний день прошлой недели на рынках по-прежнему преобладали позитивные настроения. Российский бенчмарк Russia'30 продолжил дорожать, его котировки поднялись до 119,96% от номинала. Однако его спред к 10 UST в пятницу немного расширился – до 196 б.п. (+ 3 б.п.), что объясняется опережающим ростом американских госбумаг, доходность которых опустилась до 1,98%. Остальные суверенные выпуски также поднялись в среднем на 10 б.п. В корпоративном сегменте сохранилась достаточно высокая активность покупателей – заметно подорожали длинные выпуски Газпрома, прибавившие в цене более 1 п.п. Существенным ростом отметился и длинный LUKOIL'22 (YTM 5,36%), который также повысился более чем на 1 п.п. В бумагах TNK-BP спрос был немного скромнее, котировки длинных выпусков выросли на 50–80 б.п., в то время как самый короткий TNK-BP'12 (YTM 2,84%) незначительно снизился в цене. Продолжился рост в бумагах металлургов: существенно подорожали EVRAZ'18 6,75% (YTM 6,79%), MetallorInv '16 (YTM 6,28%), Severstal '17 (YTM 6,21%). В банковских выпусках покупатели были не столь активны, однако их все же было больше, чем продавцов. Лидерами роста в сегменте стали AlfaBank '21 (YTM 7,76%), Sberbank '15 USD (YTM 3,29%), VEB '25 USD (YTM 6,18%). Сегодня утром на мировых рынках преобладают негативные настроения, о чем свидетельствует как отрицательная динамика азиатских фондовых площадок, так и снижающиеся фьючерсы на американские индексы. На этом фоне не исключена фиксация прибыли в российских еврооблигациях и снижение их котировок.

*Антон Табах, CFA, tabakhav@uralsib.ru  
Юрий Голбан, golbanyv@uralsib.ru*

### Внутренний рынок

**Юникредит Банк ожидаемо разместил БО-03 со ставкой купона 8,5%.** Юникредит Банк (BBB/BBB+) объявил результаты сбора заявок на бумаги выпуска БО-03 объемом 5 млрд руб. с полуторогодичной офертой. Ставка первого купона вполне ожидаемо сложилась на уровне 8,5% (УТР 8,68%). Ориентир по ставке купона был определен в диапазоне 8,3–8,5%, что предполагает доходность к оферте на уровне 8,47–8,68%. В пятницу банк объявил окончательный ориентир, равный 8,5% и полностью соответствующий итогам размещения БО-02 несколькими днями ранее. Спрос на выпуск БО-02 составил 17 млрд руб., то есть более чем втрое превысил предложение, в результате чего было принято решение разместить и БО-03, спрос на который равнялся почти 10 млрд руб. Мы уже отмечали, что, учитывая близкие по дюрации бумаги РСХБ (BBB/BBB+) и премию в размере 50 б.п. за счет рисков материнской структуры Unicredit, оцениваем справедливую доходность выпусков БО-02 и БО-03 в 8,8%. В силу этого краткосрочные перспективы снижения доходностей выпусков Юникредит БО-02 и Юникредит БО-03 представляются нам весьма призрачными.

**Ставка первого купона по выпуску Банк Петрокоммерц БО-01 – 8,9%.** В прошлую пятницу Банк Петрокоммерц (B+/Ba3) раскрыл информацию о ставке купона по выпуску БО-01, которая составила 8,9%, книга заявок закрылась днем ранее. Напомним, Банк Петрокоммерц проводил сбор заявок на выпуск БО-01 объемом 3 млрд руб. и офертой через полтора года. Изначально ориентир по ставке купона находился в диапазоне 9,25–9,5%, затем был понижен на 25 б.п. до 9–9,25%, и, следовательно, книга заявок закрылась ниже ориентира. Ранее мы отмечали в ежедневных комментариях, что, если после снижения ориентира на 25 б.п. размещение пройдет по нижней границе ориентира, это можно будет считать справедливым уровнем. Книга заявок закрылась ниже ориентира, и, таким образом, в ближайшее время мы не видим потенциала снижения доходности нового выпуска.

**Русфинанс размещается со ставкой 8,75%.** В пятницу Русфинанс Банк закрыл книгу по размещению выпуска БО-02, установив ставку купона на уровне 8,75%, что соответствует доходности к оферте через полтора года, равной 8,94%. Данная оценка предполагает премию к выпуску РСХБ-15 в размере порядка 70 б.п., что мы считаем недостаточным с учетом того, что группа Societe Generale недавно столкнулась с финансовыми трудностями. В то же время после предоставления ликвидности европейским банкам отношение инвесторов к их риску улучшилось. На наш взгляд, это, а также благоприятная ситуация с ликвидностью на локальном рынке и стали причиной того, что купон был установлен даже немного ниже нижней границы ориентира (8,81–9,05%). На этих уровнях мы не видим потенциала для роста котировок бумаги на вторичном рынке.

**Ставка первого купона по выпуску ОТП-БО-2 составила 10,5%.** В пятницу ОТП Банк успешно закрыл книгу заявок на участие в размещении нового выпуска серии БО-2 сроком на два года и объемом 6 млрд руб. Напомним, что ориентир по ставке купона находился в довольно широком диапазоне 10,00–10,75%, что соответствовало доходности к оферте в размере 10,25–11,04%. В ходе аукциона ставка первого купона сложилась на уровне 10,5%, что эквивалентно эффективной доходности в 10,75% и премии к кривой ОФЗ в 375 б.п. Таким образом, книга заявок была закрыта чуть выше середины объявленного диапазона. По нашему мнению, доходность при размещении выглядит очень привлекательно и имеет потенциал сужения на вторичном рынке, где близкий по дюрации выпуск ОТП Банк-2 торгуется в настоящее время с доходностью 10,4%, что соответствует спреду к кривой ОФЗ порядка 350 б.п. Стоит также добавить, что бумаги Кредит Европа Банка со схожим сроком погашения предлагают доходность в диапазоне 10,1–10,2%, при том что этот банк уступает ОТП по кредитному рейтингу одну ступень.

*Ольга Стерина, [sterinaoa@uralsib.ru](mailto:sterinaoa@uralsib.ru)  
Надежда Мырскова, [myrsikovanv@uralsib.ru](mailto:myrsikovanv@uralsib.ru)  
Татьяна Днепровская, [dneprovskata@uralsib.ru](mailto:dneprovskata@uralsib.ru)*

## ДЕНЕЖНЫЙ РЫНОК

### Уровень ликвидности опустился ниже 800 млрд руб., рубль укрепился

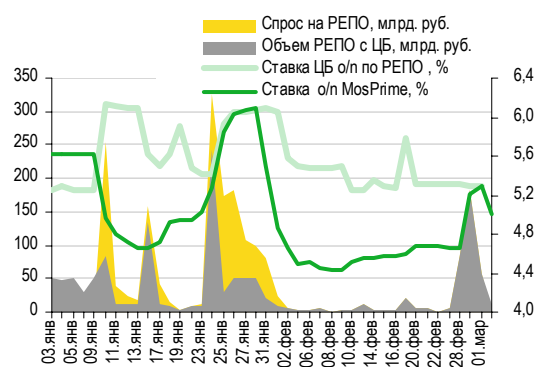
**Ликвидность меньше 800 млрд руб.** Объем средств на счетах в ЦБ снизился на 10,5 млрд руб. до 794,9 млрд руб. Остатки на корсчетах кредитных организаций в Банке России сократились на 48,5 млрд руб. до 574,4 млрд руб., а депозиты банков в ЦБ увеличились на 38,0 млрд руб. до 220,5 млрд руб. Индикативная ставка MosPrime по однодневным кредитам упала на 23 б.п. до 4,78%, другие ставки двигались в том же направлении. Спрос банков на операции РЕПО с ЦБ продолжает снижаться – фактический объем однодневных операций составил 12,94 млрд руб., средняя ставка составила 5,3%. Мы ожидаем, что уже на этой неделе ликвидность начнет восстанавливаться, отыгрывая недавние снижения.

#### Совокупные средства банков в ЦБ РФ, млрд руб., и однодневная ставка MosPrime, %



Источники: ЦБ РФ

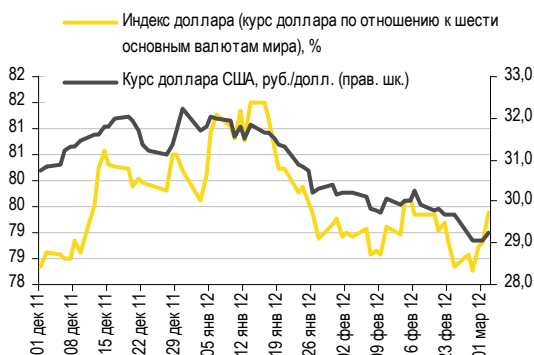
#### Объем операций РЕПО с ЦБ и однодневные ставки по РЕПО и на МБК



Источники: ЦБ РФ

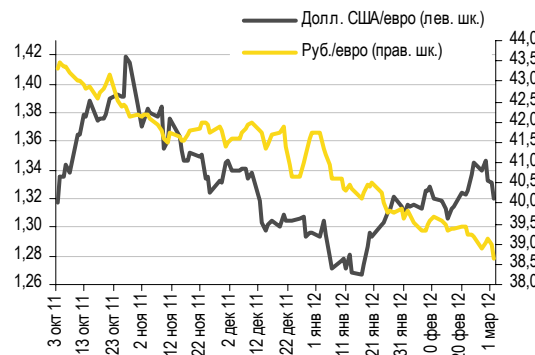
**Рубль дорожает.** Рубль укрепился по отношению к бивалютной корзине на 14 копеек до 33,50 руб. в основном на фоне ослабления евро, который потерял 33 копейки, закрывшись на уровне 38,66 руб./евро. Доллар уступил рублю лишь 1 копейку, финишировав с результатом 29,28 руб./долл. Сегодня утром российская валюта открылась на уровне 29,28 руб./долл. (практически без изменений относительно предыдущего закрытия – 29,27 руб./долл.), и мы ожидаем, что сегодня она будет торговаться в диапазоне 29,25–29,35 руб./долл.

#### Курс руб./долл. и индекс доллара



Источники: Bloomberg, ММВБ

#### Курс евро относительно доллара США и рубля



Источники: Bloomberg, ММВБ

Антон Табах, CFA, tabakhav@uralsib.ru



## Кредит Европа Банк (-/Вa3/BB-)

### Бумаги эмитента привлекательны

**Привлекательная доходность при умеренном риске.** Мы рекомендуем инвесторам обратить внимание на бумаги Кредит Европа Банка, новый выпуск которого серии БО-2 предлагает неплохую доходность в размере 10,2% к оферте в феврале 2014 г. Текущая оценка в целом выглядит справедливой на фоне бумаг конкурентов со схожим рейтингом, и потенциал сужения спреда ко вторичному рынку, по нашей оценке, составляет лишь 20 б.п., что ограничивает спекулятивный потенциал выпуска. Однако мы полагаем, что бумага торгуется с привлекательной доходностью и может представлять интерес для удержания до оферты участникам рынка с пассивной стратегией инвестирования, учитывая хорошее качество эмитента, комфортный график погашения при достаточной позиции по ликвидности.

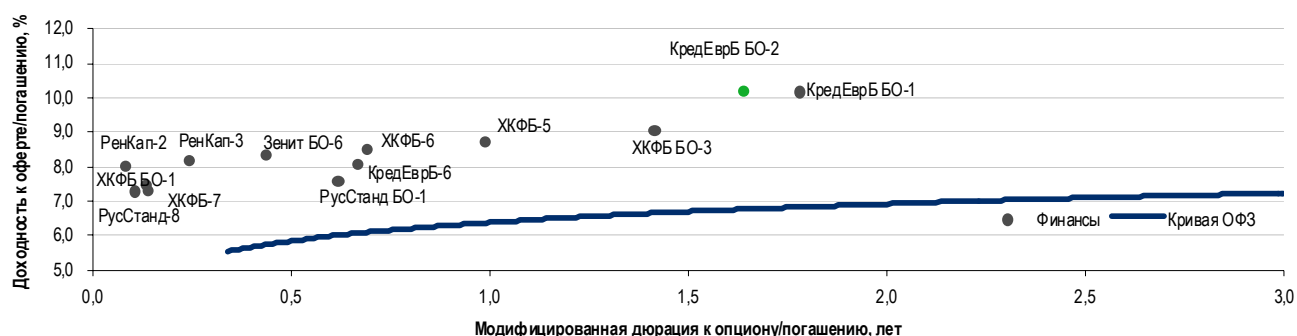
Публикации по теме:

6 февраля 2012 г. Кредит Европа Банк – Новый выпуск с привлекательной доходностью. Размещение биржевых облигаций, финансовые результаты 1 п/г 2011 г. МСФО.

[http://www.uralsibcap.ru/products/download/120206\\_FI\\_Credit%20Europe%20Bank\\_New%20Issue.pdf?docid=12357&lang=ru](http://www.uralsibcap.ru/products/download/120206_FI_Credit%20Europe%20Bank_New%20Issue.pdf?docid=12357&lang=ru)

### Интересная доходность качественного эмитента

Рублевые облигации некоторых российских банков по состоянию на 2 марта 2012 г.



Источники: ММВБ

Татьяна Днепровская, [dneprovskata@uralsib.ru](mailto:dneprovskata@uralsib.ru)

## КАЛЕНДАРЬ ПРЕДСТОЯЩИХ СОБЫТИЙ

### Долговой рынок

5 марта	Оферта МБРР-04 (5 млрд руб.). Оферта Татфондбанк-06 (2 млрд руб.).
6 марта	Размещение НПК БО-01 (5 млрд руб.). Размещение НПК БО-02 (5 млрд руб.). Размещение ОТП Банк БО-02 (6 млрд руб.). Размещение Трансаэро БО-01 (2,5 млрд руб.). Размещение Петрокоммерц БО-01 (3 млрд руб.). Размещение Русфинанс Банк БО-02 (4 млрд руб.).
7 марта	Размещение ЮниКредит Банк-БО-03 (5 млрд руб.). Оферта СБ Банк БО-01 (2 млрд руб.). Погашение ТехноНИКОЛЬ-Финанс-02 (3 млрд руб.).
11 марта	Погашение Якутскэнерго-02 (1,2 млрд руб.).
12 марта	Оферта РЖД-13 (15 млрд руб.).
13 марта	Погашение Ростелеком-03 (3 млрд руб.).
15 марта	Оферта Банк Национальный Стандарт-01 (1,5 млрд руб.). Оферта ТГК-1 01 (4 млрд руб.). Погашение Московская область-34009 (33 млрд руб.). Погашение Кокс-02 (5 млрд руб.).
16 марта	Погашение Разгуляй-Финанс-03 (3 млрд руб.).
19 марта	Оферта СИБУР Холдинг-03 (30 млрд руб.).
20 марта	Оферта Балтинвестбанк-02 (1,5 млрд руб.). Погашение ТНК-ВР-2012 (500 млн долл.).
21 марта	Погашение Татфондбанк-05 (2 млрд руб.). Погашение Банк Санкт-Петербург-2012 (50 млн долл.). Погашение ЕвроХим-2012 (300 млн долл.).

## КАЛЕНДАРЬ ОФЕРТ

Дата оферты	Выпуск	Объем выпуска, млн руб.	Цена оферты, %	Ставка предыдущег о купона, %	Новая ставка купона, %	Дата следующей оферты / погашения
05.03.12	МБРР-04	5 000	100	6,0	9,5	27 февраля 2014
	Татфондбанк-06	2 000	100	8,75	10,25	26 февраля 2013
07.03.12	СБ Банк БО-01	2 000	100	9,75	11,0	3 марта 2013
12.03.12	РЖД-13	15 000	100	0,1	0,1	9 сентября 2012
15.03.12	ТГК-1 01	4 000	100	8,5	-	-
	Банк Национальный Стандарт-01	1 500	100	10,0	9,8	15 марта 2013
19.03.12	СИБУР Холдинг-03	30 000	100	9,25	-	-
20.03.12	Балтинвестбанк-02	1 500	100	9,0	-	-

## Рынок рублевых облигаций

Выпуск	Объем, млн	Купон, %	Дата			Месяцев до		Цена	Изм.	Торговый объем, шт	Котировки		Доходность, %			Дюр, лет	Рейтинг F/M/S	Сектор		
			кулона	оферты	погаш	офрт	погаш				покупка	продажа	офрт	погаш	текущ					
<b>КОРПОРАТИВНЫЕ РУБЛЕВЫЕ ОБЛИГАЦИИ</b>																				
7Контин-2	7 000 R	8.50	14.06.12		14.06.12		3.4				94.75	100.00					Потреб. усл.			
Uranium-1	16 500 R	9.75	06.06.12	05.12.16	24.11.21	57.1	116.8				99.31	100.30					МГД			
Абсолют-5	1 800 R			30.07.14	27.07.16	28.9	52.8										BB+/Ba3/отзван/B2/			
Авангард-3	1 500 R	8.00	11.05.12	18.05.12	10.05.13	2.5	14.2			85.00	100.00						B-/			
АвтоВАЗ-4	5 000 R	0.10	22.05.12	24.05.12	20.05.14	2.7	26.5										Машиностр. и пр.			
Автодор-1	3 000 R	9.75	04.12.12		29.11.16		56.9			100.50	101.00						Строительство			
АгроСоюз-2	1 500 R	17.00	28.03.12		28.03.12		0.8										Сельск. хоз.			
АИЖК 2011 1-1	2 258 R	9.00	15.05.12		15.02.44		383.7										Финансы			
АИЖК 2011 1-2	1 129 R	3.00	15.05.12		15.02.44		383.7										Финансы			
АИЖК 2011 2-1	7 457 R	8.25	15.03.12		15.09.43		378.6										/Ba3/			
АИЖК 2011 2-2	7 457 R	6.00	15.03.12		15.09.43		378.6										/Ba3/			
АИЖК-05	1 320 R	7.35	15.04.12		15.10.12		7.4			99.40	100.20						/Ba1/BBB			
АИЖК-06	2 000 R	7.40	15.04.12		15.07.14		28.4	98.70	1 310	97.58			8.39	7.09	1.60		/Ba1/BBB			
АИЖК-07	4 000 R	7.68	15.04.12		15.07.16		52.4	99.04	1 363	99.00	99.65		8.31	7.33	2.24		/Ba1/BBB			
АИЖК-08	5 000 R	7.63	15.03.12	25.03.14	15.06.18	24.7	75.4			99.00	99.94						/Ba1/BBB			
АИЖК-09	5 000 R	7.49	15.05.12	15.02.15 C	15.02.17	35.4	59.5			98.49							/Ba1/BBB			
АИЖК-10	6 000 R	8.05	15.05.12		15.11.18		80.4	98.50	3	97.00	99.25		8.75	7.92	3.23		/Ba1/BBB			
АИЖК-11	10 000 R	8.20	15.03.12		15.09.20		102.5			96.50	99.50						/Ba1/BBB			
АИЖК-12	7 000 R	10.75	15.06.12		15.12.13		21.4	104.08		103.73	104.20			9.91			/Ba1/BBB			
АИЖК-13	7 000 R	10.75	15.04.12		15.04.18		73.4			111.06	112.02						/Ba1/BBB			
АИЖК-14	7 000 R	10.75	15.05.12		15.05.23		134.4			114.41	115.15						/Ba1/BBB			
АИЖК-15	7 000 R	10.75	15.03.12		15.09.28		198.5			115.40	115.90						/Ba1/BBB			
АИЖК-16	10 000 R	8.25	15.03.12		15.09.21		114.5	99.49	1 571	98.00	99.49		8.60	6.89	4.88		/Ba1/BBB			
АИЖК-17	8 000 R	9.05	15.04.12		15.04.22		121.4			102.30	105.00						/Ba1/BBB			
АИЖК-18	7 000 R	8.00	15.04.12	18.04.16	15.07.23	49.5	136.4			98.00	99.50						/Ba1/BBB			
АИЖК-19	6 000 R	7.70	15.05.12	19.05.15	15.11.25	38.5	164.5			95.00	101.00						/Ba1/BBB			
АИЖК-20	5 000 R	8.60	15.03.12		15.12.27		189.5			98.50	101.10						/Ba1/BBB			
АИЖК-23	14 000 R	7.94	15.06.12	19.06.12	15.12.29	3.5	213.5										/Ba1/BBB			
АиФ-2	1 000 R	12.75	22.06.12		21.12.12		9.6	100.36	0.00	825	100.15	100.36		12.48	12.17	0.69		Медиа		
АкБарс-5	5 000 R	8.25	17.04.12	24.04.12	15.10.13	1.7	19.4			85.05	100.10						BB/B1/			
Акрон-2	3 500 R	8.20	22.03.12		19.09.13		18.5	99.96		16 000	99.11	100.00		8.36	7.12	1.33		B+/B1/		
Акрон-3	3 500 R	13.85	23.05.12	25.05.12	20.11.13	2.7	20.6	101.50		1	100.51	101.50	6.65	12.82	0.21			B+/B1/		
Акрон-4	3 750 R	7.95	29.05.12	29.05.14	18.05.21	26.8	110.5	99.93	0.08	583 424	99.21	99.83	8.11	7.62	1.90			B+/B1/		
Акрон-5	3 750 R	7.95	29.05.12	29.05.14	18.05.21	26.8	110.5	99.71	(0.12)	431 910	99.21	99.83	8.23	7.63	1.90			B+/B1/		
Алроса-20	3 000 R	8.95	27.03.12		23.06.15		39.6			101.79	102.10							BB-/Ba3/BB-		
Алроса-21	8 000 R	8.25	22.03.12	25.06.13	18.06.15	15.7	39.5	100.80		11 000	100.70	100.90	7.78	7.25	1.14			BB-/Ba3/BB-		
Алроса-22	8 000 R	8.25	27.03.12	28.06.13	23.06.15	15.8	39.6			100.80	101.00							BB-/Ba3/BB-		
Алроса-23	7 000 R	8.95	22.03.12		18.06.15		39.5	101.80	0.04	10 000	101.74	101.95		8.56	7.78	2.62			BB-/Ba3/BB-	
АльфаБанк-1	5 000 R	8.25	07.08.12	06.02.14	02.02.16	23.1	47.0			99.10	102.00							BB+/Ba1/BB		
АльфаБанк-2	5 000 R	9.25	08.06.12	11.06.13	02.12.16	15.3	57.0	100.94	0.14	153 002	100.87	100.94	8.56		8.79	1.11			BB+/Ba1/BB	
АльянсНК БО-1	5 000 R	9.25	07.08.12		04.02.14		23.1	100.02	0.06	258	94.01	100.15		9.41	9.07	1.65			B1/B+	
АльянсНК-3	5 000 R	9.75	31.07.12	01.08.13	21.07.20	16.9	100.6	100.50		20 000	100.47	100.79	9.53		9.49	1.23			B1/B+	
АльянсНК-4	5 000 R	8.85	12.06.12	09.06.16	01.06.21	51.2	111.0			94.51	99.00								B1/B+	
АльянсНК-6	7 000 R	8.85	15.06.12	15.06.16	04.06.21	51.4	111.1	94.50	(1.21)	5 000	94.51	99.00	10.73		9.00	3.22			B1/B+	
АмурМеталл-7	1 380 R	18.00	31.03.12		30.06.12		3.9												МГД	
АптЗбид-2	800 R	18.00	06.03.12		05.06.12		3.1													Фармацевтика
АтомЭнПром-6	10 000 R	7.50	15.08.12		15.08.14		29.4	98.40		4 386	96.70	98.40		8.19	7.23	2.08				//BBB-
Аэрофлот БО-1	6 000 R	7.75	09.04.12		08.04.13		13.2	100.20	(0.05)	1 250	100.20	100.30		7.65	7.11	0.97				BB+//
Аэрофлот БО-2	6 000 R	7.75	09.04.12		08.04.13		13.2			99.10	100.50									BB+//
Аэроэкспресс-1	3 500 R	11.00	20.07.12		13.01.17		58.4													Транспорт
БалтИнвБ-2	1 500 R	9.00	15.03.12	20.03.12	10.09.15	0.5	42.2													/B3/
БанкМосквы-2	10 000 R	7.55	03.08.12		01.02.13		11.0				99.15	99.50								BBB-/Ba2/
БанкСПб БО-1	5 000 R	8.25	10.04.12		09.04.13		13.2					100.15								отзван/Ba3/
БанкСПб БО-2	5 000 R	7.50	26.03.12	27.03.12	23.09.13	0.8	18.7	100.00	0.00	106 024	89.94	100.05	6.87		6.66	0.06				отзван/Ba3/
БанкСПб БО-4	3 000 R	8.50	14.06.12	17.12.12	12.12.13	9.5	21.3	99.85	0.05	10 000	85.00		8.80		8.20	0.70				отзван/Ba3/
Башнефть БО-1	10 000 R	9.35	05.06.12	05.12.13	02.12.14	21.1	33.0	101.36	0.11	237 998	101.36	101.45	8.63		8.83	1.50				Нефть и газ
Башнефть-1	15 000 R	12.50	19.06.12	22.12.12	13.12.16	9.6	57.4	103.55		64	103.50	103.60	7.85		11.56	0.71				Нефть и газ
Башнефть-2	15 000 R	12.50	19.06.12	22.12.12	13.12.16	9.6	57.4				103.00	103.67								Нефть и газ
Башнефть-3	20 000 R	12.50	19.06.12	22.12.12	13.12.16	9.6	57.4	103.62		4 203	103.01	103.62	7.75		11.56	0.71				Нефть и газ
Башнефть-4	10 000 R	9.00	17.08.12	19.02.15	04.02.22	35.6	119.1													Нефть и газ
Бинбанк БО-1	3 000 R	9.85	20.06.12	25.12.12	20.12.14	9.7	33.6													отзван/B2/B-
Бинбанк-2	1 000 R	8.85	28.04.12		29.04.13		13.8													отзван/B2/B-
БК Евразия-1	5 000 R	8.40	27.06.12	27.06.16	20.06.18	51.8	75.6			91.02	97.00									BB//
БНП Париба-1	2 000 R	7.70	27.03.12		29.03.14		24.8			85.00	99.55									//BBB
ВБД БО-1	3 000 R	7.35	13.04.12	17.10.12	11.10.13	7.5	19.3													/отзван/отзван
ВБД БО-2	3 000 R	7.35	13.04.12	17.10.12	11.10.13	7.5	19.3													/отзван/отзван
ВБД БО-3	3 000 R	7.35	13.04.12	17.10.12	11.10.13	7.5	19.3													

## Рынок рублевых облигаций

Выпуск	Объем, млн	Купон, %	Дата			Месяцев до		Цена	Изм.	Торговый объем, шт	Котировки		Доходность, %			Дюр, лет	Рейтинг F/M/S	Сектор
			купона	оферты	погаш	офрт	погаш				покупка	продажа	офрт	погаш	текущ			
<b>КОРПОРАТИВНЫЕ РУБЛЕВЫЕ ОБЛИГАЦИИ</b>																		
ВТБ 24-ИП	15 000 R	8.65	14.03.12		10.12.14		33.2									BBB/Baa1/отзван	Финансы	
ВТБ 24-2	10 000 R	7.75	07.08.12		05.02.13		11.1				99.99	100.14				BBB/Baa1/отзван	Финансы	
ВТБ 24-3	6 000 R	5.60	30.05.12	05.06.12	29.05.13	3.1	14.8									BBB/Baa1/отзван	Финансы	
ВТБ 24-4	8 000 R	6.90	23.08.12	29.08.12	20.02.14	5.9	23.6				99.50	100.20				BBB/Baa1/отзван	Финансы	
ВТБ БО-1	5 000 R	7.60	16.03.12		15.03.13		12.4		50 000		95.03	100.10				BBB/Baa1/BBB	Финансы	
ВТБ БО-2	5 000 R	7.60	16.03.12		15.03.13		12.4				98.00	110.00				BBB/Baa1/BBB	Финансы	
ВТБ БО-5	10 000 R	7.60	16.03.12		15.03.13		12.4				98.00	100.05				BBB/Baa1/BBB	Финансы	
ВТБ БО-6	10 000 R	8.50	23.03.12	28.12.12	19.12.14	9.8	33.5	100.80	0.09	2 000	100.70	100.80	7.61	7.50	0.72	BBB/Baa1/BBB	Финансы	
ВТБ БО-7	10 000 R	7.95	27.04.12	01.02.13	23.01.15	11.0	34.7	100.29	0.04	121 030	100.15	100.38	7.78	7.58	0.81	BBB/Baa1/BBB	Финансы	
ВТБ Лизинг-1	3 692 R	7.10	10.05.12	14.05.12	06.11.14	2.3	32.1				99.65	100.40				BBB/BBB	Финансы	
ВТБ Лизинг-2	5 385 R	6.45	10.04.12	10.01.13	07.07.15	10.3	40.1				98.80					BBB/BBB	Финансы	
ВТБ Лизинг-3	3 462 R	6.90	13.03.12	11.09.13	07.06.16	18.3	51.2									BBB/BBB	Финансы	
ВТБ Лизинг-4	3 462 R	6.65	13.03.12	13.03.13	07.06.16	12.3	51.2									BBB/BBB	Финансы	
ВТБ Лизинг-7	3 846 R	8.15	07.03.12	04.06.14	30.11.16	27.0	56.9									BBB/BBB	Финансы	
ВТБ Лизинг-8	4 231 R	7.80	08.05.12		01.08.17		65.0	100.12	(0.02)	50 000	100.08	100.15		7.51		BBB/BBB	Финансы	
ВТБ Лизинг-9	4 231 R	7.00	09.05.12		02.08.17		65.0									BBB/BBB	Финансы	
ВТБ-5	15 000 R	7.40	19.04.12		17.10.13		19.5				99.35	99.98				BBB/Baa1/BBB	Финансы	
ВТБ-6	15 000 R	7.20	11.04.12	13.07.12	06.07.16	4.3	52.1	99.94	(0.04)	2 941	99.98	100.02	7.45	6.77	0.33	BBB/Baa1/BBB	Финансы	
ВЭБ Лизинг-01	5 000 R	8.50	12.07.12	14.07.15	02.07.20	40.3	100.0									BBB/BBB	Финансы	
ВЭБ Лизинг-03	5 000 R	7.50	13.04.12	16.04.14	02.04.21	25.4	109.0				92.00	99.49				BBB/BBB	Финансы	
ВЭБ Лизинг-04	5 000 R	8.60	13.04.12	13.04.16	02.04.21	49.3	109.0	98.37	0.28	9 999	97.80	98.40	9.27	8.05	3.14	BBB/BBB	Финансы	
ВЭБ Лизинг-05	5 000 R	8.60	13.04.12	13.04.16	02.04.21	49.3	109.0				97.00	99.00				BBB/BBB	Финансы	
ВЭБ Лизинг-06	10 000 R	9.00	07.08.12		25.01.22		118.8									BBB/BBB	Финансы	
ВЭБ Лизинг-08	5 000 R	8.80	01.05.12	31.10.14	19.10.21	31.9	115.6	100.48		45 001	100.35	100.54	8.75	8.22	2.17	BBB/BBB	Финансы	
ВЭБ Лизинг-09	5 000 R	8.80	02.05.12	03.11.14	20.10.21	32.0	115.6	100.49	0.01	228 949	100.50	100.54	8.74	8.23	2.17	BBB/BBB	Финансы	
ВЭБ-01В	500 \$	3.30	21.08.12	21.02.13	20.02.15	11.6	35.6									BBB/Baa1/BBB	Финансы	
ВЭБ-06	10 000 R	7.90	24.04.12	21.10.17	13.10.20	67.6	103.4	96.18	(2.25)	50 004	96.00	96.20	8.95	7.68	4.13	BBB/Baa1/BBB	Финансы	
ВЭБ-08	15 000 R	6.90	24.04.12	24.10.13	13.10.20	19.7	103.4				97.65	98.60				BBB/Baa1/BBB	Финансы	
ВЭБ-09	15 000 R	7.90	29.03.12	25.03.16	18.03.21	48.7	108.5	97.65	0.17	260 007	97.50	97.79	8.77	7.24	3.15	BBB/Baa1/BBB	Финансы	
ВЭБ-10	15 000 R	8.50	03.04.12	29.09.16	21.09.21	54.9	114.7				95.00	100.00				BBB/Baa1/BBB	Финансы	
ГазпрНефть БО-5	10 000 R	7.15	10.04.12		09.04.13		13.2				98.80	99.85				/Vaa3/BBB-	Нефть и газ	
ГазпрНефть БО-6	10 000 R	7.15	10.04.12		09.04.13		13.2				98.50	99.85				/Vaa3/BBB-	Нефть и газ	
ГазпрНефть-03	8 000 R	14.75	17.07.12	23.07.12	12.07.16	4.6	52.3	102.97	(0.07)	64 281	102.94	103.02	6.44	13.86	0.35	/Vaa3/BBB-	Нефть и газ	
ГазпрНефть-04	10 000 R	8.20	17.04.12	16.04.18	09.04.19	73.4	85.2	98.50	0.00	400 506	98.52	100.00	8.69	7.72	4.39	/Vaa3/BBB-	Нефть и газ	
ГазпрНефть-08	10 000 R	8.50	07.08.12		02.02.16		47.0	100.40	0.12	10 000	100.00	100.80		8.54	8.31	3.13	/Vaa3/BBB-	Нефть и газ
ГазпрНефть-09	10 000 R	8.50	07.08.12	08.02.16	26.01.21	47.2	106.8				100.40	101.00				/Vaa3/BBB-	Нефть и газ	
ГазпрНефть-10	10 000 R	8.90	07.08.12	05.02.18	26.01.21	71.1	106.8	101.45	0.07	1 591	101.45	101.99	8.75	8.61	4.33	/Vaa3/BBB-	Нефть и газ	
ГазпрНефть-11	10 000 R			09.02.15	25.01.22	35.2	118.8	100.10	0.03	240 057	100.25	100.45	8.60		2.44	/Vaa3/BBB-	Нефть и газ	
Газпром-09	5 000 R	7.23	15.08.12		12.02.14		23.3	99.80	(0.19)	50	97.00	99.79		7.45	7.13	1.72	BBB/Baa1/BBB	Нефть и газ
Газпром-11	5 000 R	13.75	26.06.12		24.06.14		27.7	113.77	(0.04)	13	113.70	113.85		7.26	11.62	1.90	BBB/Baa1/BBB	Нефть и газ
Газпром-13	10 000 R	13.12	26.06.12		26.06.12		3.7	101.96	(0.01)	14 721	101.94	102.00		6.59	12.35	0.30	BBB/Baa1/BBB	Нефть и газ
ГазпромК-3	15 000 R	7.50	10.05.12	14.11.12	06.11.14	8.4	32.1	100.26	0.01	529 812	100.25	100.27	7.15	7.10	0.63	BBB/Baa1/BBB	Нефть и газ	
ГЭС-1	1 500 R	8.00	20.06.12		20.06.12		3.6	99.90		10	91.10	101.49		8.29	7.74	0.28		Электроэнерг.
ГЭС-2	1 500 R	12.00	24.04.12		23.04.13		13.6				95.00	104.00						Электроэнерг.
Гидромашс-2	3 000 R	10.75	17.08.12		13.02.15		35.4											Машиностр. и пр.
ГлавнаяДорога-3	8 000 R	11.30	19.11.12		30.10.28		200.0	102.00		3	97.00	102.00		10.66				Строительство
Глобэкс БО-1	5 000 R	8.30	16.08.12		16.02.13		11.5				99.65	99.85				BB/BB	Финансы	
Глобэкс БО-2	5 000 R	9.90	22.07.12		22.07.13		16.6	100.57	(0.73)	650	100.10	101.11		9.62	9.60	1.20	BB/BB	Финансы
Глобэкс БО-3	3 000 R	8.10	08.06.12	13.06.12	08.12.13	3.3	21.2				100.00	100.14				BB/BB	Финансы	
Глобэкс БО-4	3 000 R	6.95	01.08.12	03.08.12	01.08.14	5.0	28.9									BB/BB	Финансы	
Глобэкс БО-5	2 000 R	8.10	08.06.12	13.06.12	08.12.13	3.3	21.2				85.04	100.14				BB/BB	Финансы	
Глобэкс БО-6	2 000 R	6.95	01.08.12	03.08.12	01.08.14	5.0	28.9									BB/BB	Финансы	
ГПБ БО-1	10 000 R	7.75	08.06.12		08.12.13		21.2	99.15		200 385	99.30	99.40		8.41	7.52	1.53	/Vaa3/BB+	Финансы
ГПБ БО-2	10 000 R	6.75	18.07.12	23.07.13	18.07.14	16.6	28.5	98.41	0.06	68 758	98.35	98.55	8.11	6.70	1.23	/Vaa3/BB+	Финансы	
ГПБ БО-3	10 000 R	8.50	01.08.12	05.02.14	01.02.15	23.1	35.0	100.30	0.05	2 000	100.22	100.30	8.47	8.30	1.66	/Vaa3/BB+	Финансы	
ГПБ БО-4	10 000 R	8.50	20.06.12	24.12.12	20.12.14	9.7	33.6	100.80		100 001	85.70	100.80	7.51	8.14	0.73	/Vaa3/BB+	Финансы	
ГПБ Ипотека	879 R	8.00	29.03.12		29.12.36		298.1	100.00		1	85.00	100.00		8.24	7.30	10.00		Финансы
ГПБ Ипотека2-1	4 348 R	7.50	25.03.12		25.06.41		351.9				100.00	103.00						Финансы
ГПБ-2	5 000 R	6.54	23.05.12		20.11.13		20.6									/Vaa3/BB+	Финансы	
ГПБ-4	20 000 R	6.85	17.05.12		15.11.12		8.4									/Vaa3/BB+	Финансы	
ГПБ-5	20 000 R	6.85	24.05.12		22.11.12		8.6									/Vaa3/BB+	Финансы	
ГСС БО-1	3 000 R	8.25	22.06.12	25.12.12	20.12.13	9.7	21.6									BB//	Машиностр. и пр.	
ГСС БО-2	3 000 R	7.50	24.04.12	25.04.12	22.04.14	1.7	25.6	100.00		25 000	85.00		7.24	7.03	0.14	BB//	Машиностр. и пр.	
ГСС БО-3	3 000 R	8.25	24.04.12	24.04.13	22.04.14	13.7	25.6				85.00	99.40				BB//	Машиностр. и пр.	
ГСС-1	5 000 R	7.00	22.03.12		26.03.17		60.8				97.00	100.00			</			

## Рынок рублевых облигаций

Выпуск	Объем, млн	Купон, %	Дата			Месяцев до		Цена	Изм.	Торговый объем, шт	Котировки		Доходность, %			Дюр, лет	Рейтинг F/M/S	Сектор
			купона	оферты	погаш	офрт	погаш				покупка	продажа	офрт	погаш	текущ			
<b>КОРПОРАТИВНЫЕ РУБЛЕВЫЕ ОБЛИГАЦИИ</b>																		
ЕвразХолдинг-2	10 000 R	9.95	30.04.12	28.10.15	19.10.20	43.8	103.6	100.59	0.04	289 008	100.67	101.00	9.96	9.24	2.78	BB-/B1/B+	МГД	
ЕвразХолдинг-3	5 000 R	9.25	23.03.12	26.03.13	13.03.20	12.7	96.4	101.28	0.13	127 920	100.90	102.15	8.06	7.94	0.92	BB-/B1/B+	МГД	
ЕвразХолдинг-4	5 000 R	9.95	30.04.12	28.10.15	19.10.20	43.8	103.6	100.58	0.03	62 000	100.60	101.00	9.97	9.24	2.78	BB-/B1/B+	МГД	
ЕвразХолдинг-5	5 000 R	8.40	07.06.12	03.06.16	27.05.21	51.0	110.8	94.79	(3.24)	48 841	94.70	97.50	10.16	8.50	3.25	BB-/B1/B+	МГД	
ЕвразХолдинг-7	15 000 R	8.40	05.06.12	01.06.16	25.05.21	51.0	110.8	95.00	(4.11)	91 599	94.70	96.99	10.09	8.47	3.24	BB-/B1/B+	МГД	
ЕвроХим-2	5 000 R	8.90	03.07.12	03.07.15	26.06.18	40.0	75.8				99.90	100.97				BB/BB	Хим. пром.	
ЕвроХим-3	5 000 R	8.25	23.05.12	23.11.15	14.11.18	44.7	80.4				97.51	98.49				BB/BB	Хим. пром.	
ЭСКС-2	1 000 R	8.74	05.04.12		05.04.12		1.1				99.21						Электроненрг.	
Желдорип-2	2 500 R	12.00	19.04.12		19.04.12		1.5				99.30	100.45					Финансы	
Желдорип-3	2 000 R	13.00	21.03.12		19.09.12		6.5										Финансы	
Запсиб БО-1	2 000 R	9.75	22.06.12	27.12.12	20.06.14	9.8	27.6				99.00	100.00				//B	Финансы	
Заречная-01	3 000 R	10.80	29.06.12	12.01.15	21.12.18	34.3	81.6										МГД	
Зенит БО-1	5 000 R	7.10	07.04.12	11.04.12	07.04.13	1.2	13.1	99.96	0.00	10 000	85.00	100.00	7.13	6.52	0.09	V+/Ba3/	Финансы	
Зенит БО-2	5 000 R	7.75	22.03.12	26.09.12	22.09.13	6.8	18.6				100.35	100.04				V+/Ba3/	Финансы	
Зенит БО-3	3 000 R	8.75	15.05.12	19.11.12	15.11.14	8.5	32.4	100.42	0.00	200	100.82	100.42	6.41	8.26	0.19	V+/Ba3/	Финансы	
Зенит БО-4	3 000 R	8.90	07.08.12	11.02.13	07.02.15	11.3	35.2	100.38	0.01	71 501	100.40	100.49	8.58	8.70	0.84	V+/Ba3/	Финансы	
Зенит БО-5	3 000 R	8.90	14.08.12	18.02.13	14.02.15	11.5	35.4	100.40		65 509	100.41	100.55	8.52	8.72	0.86	V+/Ba3/	Финансы	
Зенит БО-6	5 000 R	7.25	26.05.12	28.11.12	26.05.14	8.8	26.7	99.45	0.08	135 212	99.41	99.51	8.11	6.98	0.67	V+/Ba3/	Финансы	
Зенит-5	5 000 R	7.50	05.06.12	07.06.12	04.06.13	3.1	15.0	99.94	(0.01)	44 500	99.92	99.97	7.65	7.21	0.24	V+/Ba3/	Финансы	
Зенит-6	3 000 R	8.00	03.07.12	05.07.12	01.07.14	4.0	27.9	100.12	0.00	5 000	100.03	100.12	7.59	7.76	0.31	V+/Ba3/	Финансы	
ЗолСелгид-3	1 500 R	16.50	31.05.12	06.06.12	29.05.14	3.1	26.8				101.01						МГД	
ЗСД-1	5 000 R	8.75	05.06.12	29.04.16	13.05.31	49.9	230.4				99.20	99.25					Строительство	
ЗСД-2	5 000 R	8.75	05.06.12	29.04.16	13.05.31	49.9	230.4				99.20	100.15					Строительство	
ЗСД-3	5 000 R	9.15	31.08.12	28.02.17	06.02.32	59.9	239.3	100.00		5 000 000			9.35	9.04	3.76		Строительство	
ЗСД-4	5 000 R	9.15	31.08.12	28.02.17	06.02.32	59.9	239.3	100.00		5 000 000			9.35	9.04	3.76		Строительство	
ЗСД-5	5 000 R	9.15	31.08.12	28.02.17	06.02.32	59.9	239.3	100.00		5 000 000			9.35	9.04	3.76		Строительство	
ИАВ1-1	2 932 R	8.95	10.05.12		10.08.44		389.5										Финансы	
ИАВ1-2	1 140 R				10.08.44		389.5										Финансы	
ИАРТ-1	1 000 R	8.50	31.07.12		04.08.13		17.0				96.00						Финансы	
ИКС5-1	9 000 R	7.95	03.07.12		01.07.14		27.9				97.00	98.75				//B+	Потреб. усл.	
ИКС5-4	8 000 R	7.75	07.06.12	06.06.14	02.06.16	2.1	51.0			21 707	97.50	98.11				//B+	Потреб. усл.	
ИнеТоргБ БО-1	2 000 R	9.60	25.05.12	01.06.12	25.11.13	27.9	20.7				99.96	100.32				//B2/	Финансы	
ИнеТоргБ-4	1 500 R	9.00	08.04.12		08.10.12		7.2									//B2/	Финансы	
ИнгБанк-1	5 000 R	7.73	16.04.12		23.07.14		28.6				99.00	100.00				//Baa1/	Финансы	
ИнгБанк-2	5 000 R	8.25	12.05.12		18.11.14		32.5									//Baa1/	Финансы	
Интурист-2	2 000 R	14.00	22.05.12	25.05.12	21.05.13	2.7	14.6	100.33	(0.02)	1 017	100.27	100.38	12.21	13.09	0.20		Потреб. усл.	
Иркут БО-1	5 000 R	9.25	13.03.12		10.09.13		18.2	101.59		8 999	101.24	102.20		8.25	7.14	1.29	//Ba2/	Машиностр. и пр.
ИркутЭнерго БО-1	3 000 R	7.60	10.04.12		08.04.14		25.2				92.00	100.00				отзван/отзван	Электроненрг.	
ИркутЭнерго-1	5 000 R	15.50	31.05.12		28.11.13		20.8				105.05					отзван/отзван	Электроненрг.	
ИтераФ-1	5 000 R	8.50	22.05.12		20.11.12		8.6				98.50	99.64					Нефть и газ	
Камаз БО-1	2 000 R	9.00	18.06.12	19.12.12	16.12.13	9.5	21.4	100.15		100 003	100.00	100.46	8.89	8.66	0.71		Машиностр. и пр.	
Камаз БО-2	3 000 R	8.60	07.08.12		04.02.14		23.1	98.50		109	96.10	99.99		9.66	8.57	1.65		Машиностр. и пр.
Карусель-1	3 000 R	12.00	15.03.12		12.09.13		18.3									//B+	Потреб. усл.	
КаспЭнергия-1	1 000 R	12.50	24.04.12	27.04.12	23.10.12	1.8	7.7				99.68	99.99					Нефть и газ	
КВАДРА-1	5 000 R	8.00	31.05.12		31.05.12		2.9				98.01						Электроненрг.	
КЕДР БО-1	1 500 R	9.25	28.06.12	09.01.13	28.06.14	10.2	27.8				98.75	99.25				//B2/	Финансы	
КИТ ФинансКап-2	4 000 R	11.00	12.06.12		10.06.14		27.2									V/отзван/отзван	Финансы	
Кокс БО-2	5 000 R	8.70	30.05.12		28.05.14		26.8	96.42	0.06	55 684	95.01	96.79		10.77	8.62	1.84	//B2/B	МГД
Кокс-2	5 000 R	12.00	15.03.12		15.03.12		0.4				100.10	100.20				//B2/B	МГД	
Комос БО-1	1 500 R	11.00	19.07.12		17.07.14		28.4	97.00	(0.50)	80 043	96.03	98.50		13.59	11.02	1.26		Сельск. хоз.
Колейка БО-1	3 000 R	9.50	24.04.12	30.07.12	23.07.13	4.9	16.6	100.40	(0.15)	7 750	100.40	100.70	8.57	9.04	9.01	0.36	//B+	Потреб. усл.
Колейка БО-2	3 000 R	9.00	03.04.12		01.10.13		18.9	100.32	0.21	34	100.10	100.45		9.04	8.29	1.35	V+/B+	Потреб. усл.
КрайинвБ БО-1	1 500 R	9.25	19.04.12	23.10.12	19.04.14	7.7	25.5	99.60		5 171	99.20	99.70	10.04	8.60	0.55		Финансы	
КредЕврБ БО-1	5 000 R	8.10	27.04.12		27.04.14		25.8				95.40	97.50				BB-/Ba3/	Финансы	
КредЕврБ БО-2	5 000 R	10.00	10.08.12	12.02.14	10.02.15	23.3	35.3	99.99	(0.41)	163 214	99.90	100.03	10.21	9.81	1.64	BB-/Ba3/	Финансы	
КредЕврБ-6	4 000 R	8.30	21.08.12	22.08.12	18.02.14	5.6	23.5				99.91	100.10				BB-/Ba3/	Финансы	
КузбассЭнерго-1	10 000 R	8.05	25.06.12	25.06.14	14.06.21	27.7	111.4				95.75	96.35					Электроненрг.	
КузбассЭнерго-2	5 000 R	8.70	26.04.12	26.04.16	15.04.21	49.8	109.4				95.00	97.00					Электроненрг.	
Куйбышевазот-4	2 000 R	8.60	12.04.12	21.04.14	07.04.16	25.6	49.2	97.20	(0.30)	800	96.88	97.49	10.33	8.13	1.73		Хим. пром.	
ЛенСпецСМУ БО-2	1 500 R	14.50	24.05.12		23.05.13		14.6	103.50		152	103.00	103.99		10.06	13.62	0.69	//B	Строительство
ЛенСпецСМУ-1	800 R	16.00	12.03.12		07.12.12		9.1										//B	Строительство
ЛенЭнерго-3	3 000 R	8.02	18.04.12		18.04.12		1.5	100.08	(0.06)	19	100.10	100.20		7.05	7.45	0.12	//Ba2/	Электроненрг.
ЛОКО Банк БО-1	2 500 R	9.80	09.08.12		06.02.14		23.1	100.16	0.06	61 991	100.00	100.20				V+/B2/	Финансы	
ЛОКО Банк-5	2 500 R	8.10	26.07.12	02.08.12	23.07.15	5.0	40.6				97.00					V+/B2/	Финансы	
ЛСР БО-1	1 500 R	10.50	26.06.12	02.07.12	25.06.13	3.9	15.7				100.35	100.85				V/B2/	Строительство	
ЛСР БО-2	2 000 R	10.00	13.03.12		10.09.13		18.2	99.17	(0.15)	40	98.91	99.30		10.84				

## Рынок рублевых облигаций

Выпуск	Объем, млн	Купон, %	Дата			Месяцев до		Цена	Изм.	Торговый объем, шт	Котировки		Доходность, %			Дюр, лет	Рейтинг F/M/S	Сектор
			купона	оферты	погаш	офрт	погаш				покупка	продажа	офрт	погаш	текущ			
<b>КОРПОРАТИВНЫЕ РУБЛЕВЫЕ ОБЛИГАЦИИ</b>																		
Магнит БО-6	5 000 R	7.75	24.04.12		22.04.14		25.6				98.00	99.00					Потреб. усл.	
Магнит-2	5 000 R	8.20	23.03.12		23.03.12		0.6	100.02	0.01	4 631	98.99	100.03		7.04	7.16	0.05	Потреб. усл.	
Макромир-1	1 000 R		28.08.12		26.02.13		11.8										Строительство	
МБРР-2	3 000 R	7.00	29.03.12		28.03.13		12.8				97.65	98.70					В+/В1/ Финансы	
МБРР-3	3 000 R	8.25	24.04.12		23.04.13		13.6	100.02		15 000		100.05		8.44	7.87	1.01	В+/В1/ Финансы	
МБРР-4	5 000 R	9.50	30.08.12	05.03.12	27.02.14	0.0	23.8				99.00	100.11					В+/В1/ Финансы	
МБРР-5	5 000 R	9.50	14.06.12	17.12.12	12.06.14	9.5	27.3	100.85		9 151	100.25	100.85	8.43		9.05	0.70	В+/В1/ Финансы	
МДМ Банк БО-1	5 000 R	12.75	31.05.12		29.11.12		8.9	103.35	2.81	1	103.00	103.35		8.05	11.69	0.66	BB/Baa2/BB- Финансы	
МДМ Банк БО-2	5 000 R	8.15	23.03.12		21.03.14		24.6				85.00	101.50					BB/Baa2/BB- Финансы	
МДМ Банк БО-4	5 000 R	9.50	16.06.12	20.12.12	16.12.14	9.6	33.4	100.73		752	100.70	100.85	8.60		9.07	0.71	BB/Baa2/BB- Финансы	
МДМ Банк-7	5 000 R	11.75	19.07.12		19.07.12		4.5				101.07	101.44					BB/Baa2/BB- Финансы	
МДМ Банк-8	10 000 R	9.00	12.04.12	09.07.13	09.04.15	16.2	37.2	100.50	0.19	95 021	100.34	100.65		8.98	8.23	1.16	BB/Baa2/BB- Финансы	
Медведь-2	1 000 R	12.50	28.05.12	03.09.12	22.08.16	6.0	53.7										Финансы	
МеталКомБ БО-1	1 500 R	8.70	02.08.12	02.02.13	02.08.14	11.0	29.0										/B3/ Финансы	
МеталКомБ-1	900 R	9.40	29.05.12		26.11.13		20.8				85.00	98.50					/B3/ Финансы	
МеталлСервис-1	1 500 R	9.00	23.05.12		23.05.12		2.6				86.00	100.70					Потреб. усл.	
Мечел БО-1	5 000 R	8.10	11.05.12		09.11.12		8.2	99.78		50 000	99.65	99.80		8.51	7.69	0.62	/B1/ МГД	
Мечел БО-2	5 000 R	9.75	13.03.12		12.03.13		12.3										/B1/ МГД	
Мечел БО-3	5 000 R	9.75	25.04.12		24.04.13		13.7				100.30	101.00					/B1/ МГД	
Мечел БО-4	5 000 R	10.25	14.08.12	11.02.14	10.02.15	23.3	35.3	100.17	0.66	338 184	100.00	100.17	10.37		10.06	1.64	/B1/ МГД	
Мечел-02	5 000 R	7.40	13.06.12		12.06.13		15.3				98.00	99.00					/B1/ МГД	
Мечел-04	5 000 R	19.00	26.04.12	30.07.12	21.07.16	4.9	52.6	104.24		2 662	104.20	104.38	8.07		17.24	0.36	/B1/ МГД	
Мечел-05	5 000 R	12.50	17.04.12	19.10.12	09.10.18	7.5	79.2				102.20	102.69					/B1/ МГД	
Мечел-13	5 000 R	10.00	06.03.12	03.09.15	25.08.20	42.0	101.8										/B1/ МГД	
Мечел-14	5 000 R	10.00	06.03.12	03.09.15	25.08.20	42.0	101.8										/B1/ МГД	
Мечел-15	5 000 R	8.25	21.08.12	20.02.14	09.02.21	23.6	107.3				92.00	99.00					/B1/ МГД	
Мечел-16	5 000 R	8.25	21.08.12	20.02.14	09.02.21	23.6	107.3	97.64	0.58	18 500	95.60	97.65	9.80		8.33	1.69	/B1/ МГД	
Мечел-17	5 000 R	8.40	07.06.12	06.06.16	27.05.21	51.1	110.8				93.00	95.00					/B1/ МГД	
Мечел-18	5 000 R	8.40	07.06.12	06.06.16	27.05.21	51.1	110.8				93.00	96.00					/B1/ МГД	
Мечел-19	5 000 R	8.40	12.06.12	09.06.16	01.06.21	51.2	111.0				93.00	95.70					/B1/ МГД	
МИА-1	220 R	10.00	24.03.12		20.09.12		6.6				100.51	105.99					/Ba2/ Финансы	
МИА-4	2 000 R	7.35	05.04.12	18.10.12	01.10.15	7.5	42.9										/Ba2/ Финансы	
МИА-5	2 000 R	7.90	19.04.12	25.07.13	17.07.14	16.7	28.4										/Ba2/ Финансы	
Микоян-2	2 000 R	11.30	09.08.12		07.02.13		11.2				92.00						Потреб. тов.	
Миракс-4	1 444 R	17.00	17.03.12		17.09.12		6.5				20.11	46.99					отзван/отзван/ Строительство	
Мираторг БО-1	3 000 R	8.75	31.07.12	17.07.14	29.07.14	28.4	28.8										Потреб. тов.	
Мираторг-1	2 500 R	6.00	02.08.12		02.08.12		5.0				97.71	99.47					Потреб. тов.	
МКБ БО-1	3 000 R	8.50	22.08.12	01.03.13	22.02.14	11.9	23.7	98.47		26 202	98.00	98.45	10.38		8.51	0.87	В+/В1/ Финансы	
МКБ БО-4	5 000 R	8.00	15.04.12	19.10.12	15.04.14	7.5	25.4	98.93	0.02	3 008	98.80	99.15	9.95		7.49	0.55	В+/В1/ Финансы	
МКБ БО-5	5 000 R	9.20	23.06.12		23.06.14		27.6	95.46	(0.04)	100 800	95.50	95.75		11.78	9.29	1.87	В+/В1/ Финансы	
МКБ-5	2 000 R	7.40	25.04.12		25.04.12		1.7				99.80	100.10					В+/В1/ Финансы	
МКБ-6	2 000 R	9.40	07.08.12		07.08.12		5.1				97.00						В+/В1/ Финансы	
МКБ-7	2 000 R	9.76	17.07.12		14.07.15		40.3				100.28	100.75					В+/В1/ Финансы	
МКБ-8	3 000 R	9.00	11.04.12		08.04.15		37.2				96.00	100.10					В+/В1/ Финансы	
ММК БО-1	5 000 R	6.90	17.05.12		15.11.12		8.4				99.00						BB+/Ba3/отзван МГД	
ММК БО-3	5 000 R	6.47	22.03.12	26.03.12	19.09.13	0.7	18.5	99.99	0.01	51 000	99.98	100.00	6.00		5.66	0.05	BB+/Ba3/отзван МГД	
ММК БО-4	5 000 R	7.65	30.08.12		27.02.14		23.8				95.00	101.00					BB+/Ba3/отзван МГД	
ММК БО-5	8 000 R	7.65	05.04.12		04.04.13		13.0	99.83		670 000	99.70	99.90		7.92	6.99	0.96	BB+/Ba3/отзван МГД	
ММК БО-6	5 000 R	7.20	12.07.12		10.07.14		28.2				96.20	100.00					BB+/Ba3/отзван МГД	
ММК БО-7	5 000 R	7.25	24.07.14		22.07.14		28.6										BB+/Ba3/отзван МГД	
ММК БО-8	5 000 R	8.19	16.08.12	21.08.13	12.02.15	17.6	35.3	100.30		70 000	100.30	100.35	8.09		8.04	1.29	BB+/Ba3/отзван МГД	
МОИА-3	4 000 R	7.75	14.06.12		14.06.14		27.4										Финансы	
МойБанк-3	1 500 R	10.00	07.08.12		07.08.12		5.1				99.19	99.50					/B3/ Финансы	
МойБанк-5	5 000 R	10.00	19.04.12	23.04.12	16.04.15	1.6	37.4				86.20	100.60					/B3/ Финансы	
Мосмарт-1	2 000 R		12.04.12		12.04.12		1.3				1.81	81.00					Потреб. усл.	
МособлгазФ-2	1 200 R	9.25	24.06.12		24.06.12		3.7				99.07	99.84					Электроэнерг.	
Моссельпром-2	1 500 R	12.25	12.04.12	20.04.12	10.04.14	1.5	25.2										Сельск. хоз.	
Моострансавто-1	3 225 R	11.80	19.06.12		18.12.12		9.5										//отзван Транспорт	
Мосэнерго-2	5 000 R	1.00	23.08.12	21.02.13	18.02.16	11.6	47.5				92.00	100.00					//BB Электроэнерг.	
Мосэнерго-3	5 000 R	10.25	01.06.12	06.12.12	28.11.14	9.1	32.8				102.10	102.30					//BB Электроэнерг.	
МОЭК-1	6 000 R	6.35	26.04.12		25.07.13		16.7				90.00						BB+//BB Электроэнерг.	
МП СажД-1-об	2 500 R	8.00	24.05.12		07.05.26		170.2										Потреб. усл.	
МРСК Урала-1	1 000 R	8.60	22.05.12		22.05.12		2.6				99.25						Электроэнерг.	
МРСК Юга-2	6 000 R	8.10	28.08.12		26.08.14		29.8				96.02	98.97					Электроэнерг.	
МТС-1	10 000 R	7.00	19.04.12		17.10.13		19.5				95.13	100.19					BB+/Ba2/BB Телеком	
МТС-2	10 000 R	7.75	24.04.12		20.10.15		43.6	97.52	(0.02)	8 949	97.00	97.65		8.72	7.44	2.89	BB+/Ba2/BB Телеком	
МТС-3	10 000 R	8.00	19.06.12	20.06.13	12.06.18	15.6	75.3	98.00		5 000	98.00	102.00	9.85		7.88	1.13	BB+/Ba2/BB Телеком	
МТС-4	15 000 R	7.60	15.05.12		13.05.14		26.3	98.89	0.28	21 716	97.75	98.85		8.13	7.04	1.84	BB+/Ba2/BB Телеком	
МТС-5	15 000 R	14.25	24.07.12	26.07.12	19.07.16	4.7	52.5	102.52	(0.02)	45 718	102.54	102.56	7.04		12.64	0.37	BB+/Ba2/BB Телеком	
МТС-7	10 000 R	8.70	15.05.12		07.11.17		68.2	98.85	0.30									

## Рынок рублевых облигаций

Выпуск	Объем, млн	Купон, %	Дата			Месяцев до		Цена	Изм.	Торговый объем, шт	Котировки		Доходность, %			Дюр, лет	Рейтинг F/M/S	Сектор	
			кулона	оферты	погаш	офрт	погаш				покупка	продажа	офрт	погаш	текуц				
<b>КОРПОРАТИВНЫЕ РУБЛЕВЫЕ ОБЛИГАЦИИ</b>																			
НЛМК БО-6	10 000 R	7.75	06.03.12		05.03.13	12.0										BBB-/Baa3/BBB-	МГД		
НЛМК БО-7	10 000 R	8.95	15.05.12		11.11.14	32.3	101.65	0.05	210 001	101.65	101.85		8.40	8.35	2.21	BBB-/Baa3/BBB-	МГД		
Новатэк БО-1	10 000 R	7.50	26.06.12		25.06.13	15.7				99.20	100.20					BBB-/Baa3/BBB-	Нефть и газ		
Новиком БО-1	3 000 R	8.50	07.07.12	12.07.13	07.07.14	16.3	28.1	97.70	(1.32)	1	97.90	98.20	10.58	8.45	1.16	/B2/	Финансы		
Новиком-1	2 000 R	9.00	25.05.12	01.06.12	25.11.13	2.9	20.7			100.10	100.50					/B2/	Финансы		
НОК-3	1 000 R	12.50	28.08.12		26.08.14		29.8										МГД		
Номос БО-1	5 000 R	9.10	24.08.12		24.02.14		23.7	100.15	(0.05)	30 675	100.06	100.40		9.19	8.96	1.70	BB/Ba3/	Финансы	
Номос БО-2	5 000 R	8.00	18.04.12	22.04.13	18.10.14	13.6	31.5			99.60	99.90					BB/Ba3/	Финансы		
Номос-09	5 000 R	6.25	15.06.12	20.06.12	14.06.13	3.6	15.4	99.62	0.02	5 115	99.59	99.62	7.58	6.07	0.27	BB/Ba3/	Финансы		
Номос-11	5 000 R	7.40	04.07.12	09.07.12	02.07.14	4.2	27.9			99.84	99.94					BB/Ba3/	Финансы		
Номос-12	5 000 R	8.50	24.08.12	28.08.13	28.08.17	17.8	65.9			99.95	100.17					BB/Ba3/	Финансы		
НорНикель БО-3	15 000 R	7.00	31.07.12		30.07.13		16.9	99.53	0.03	6 980	99.30	99.55		7.46	6.90	1.27	BB+/Ba2/BBB-	МГД	
НотаБ-1	1 000 R	11.00	15.08.12	20.02.13	12.02.14	11.6	23.3									/B3/	Финансы		
НПК-1	2 250 R	9.25	13.04.12	12.10.12 C	10.07.15	7.3	40.2	99.23	0.22	116 098	99.30	99.45		10.05	8.76	1.50		Транспорт	
НПО Сатурн-3	3 500 R	8.00	06.06.12	06.12.12	06.06.14	9.1	27.1			2.02								Машиностр. и пр.	
НФК Банк БО-1	2 000 R	10.00	15.04.12	18.10.12	15.04.14	7.5	25.4	99.13	0.33	2 642	99.15	99.45	11.67	9.27	0.54	/B3/B	Финансы		
ОАК-1	46 280 R	8.00	13.03.12		17.03.20		96.5											Машиностр. и пр.	
ОбКондитер-1	3 000 R	10.75	16.05.12		16.05.12		2.4										B//	Потреб. тов.	
ОбКондитер-2	3 000 R	10.50	18.04.12	20.04.12	17.04.13	1.5	13.4										B//	Потреб. тов.	
Оборонпром-1	21 091 R	8.00	20.04.12		24.04.20		97.7											Машиностр. и пр.	
ОГКБ-1	5 000 R	7.25	19.04.12		19.04.12		1.5											Электроэнерг.	
ОИЖК-2	1 500 R	11.00	14.08.12		07.02.17		59.2											Финансы	
ОМЗ-6	1 600 R	8.25	01.06.12		31.05.13		14.9										//B-	Машиностр. и пр.	
Открытие-01	5 000 R	9.00	17.04.12		14.10.14		31.4											Финансы	
Открытие-02	5 000 R	10.75	28.06.12	31.12.13	22.12.16	21.9	57.7											Финансы	
ОТП Банк БО-1	5 000 R	7.95	31.07.12		29.07.14		28.8											BB/Ba2/	Финансы
ОТП Банк БО-3	4 000 R	10.50	03.05.12	03.11.12	30.10.14	8.0	31.9			101.15	101.30							BB/Ba2/	Финансы
ОТП Банк-2	2 500 R	8.25	27.03.12		25.03.14		24.7	96.57	(0.20)	194	93.00	96.70		10.36	7.58	1.69	BB/Ba2/	Финансы	
Перовбанк БО-1	1 500 R	8.10	25.04.12	02.05.12	24.04.13	1.9	13.7			85.00	100.00						/B3/	Финансы	
Перовбанк БО-2	1 500 R	8.50	12.04.12	18.10.12	10.04.14	7.5	25.2	99.48	0.18	10 000	99.30	99.60	9.50	7.86	0.54	/B3/	Финансы		
Петрокоммерц-5	5 000 R	12.75	19.06.12	24.12.12	21.12.14	9.7	33.6	103.60	0.20	35 000	92.02	103.75	8.04		11.78	0.71	/Ba3/B+	Финансы	
Петрокоммерц-6	3 000 R	7.75	22.08.12		22.08.12		5.6	99.95	0.05	250	85.00	99.95		7.91	7.64	0.44	/Ba3/B+	Финансы	
Петрокоммерц-7	3 000 R	7.00	22.08.12		22.08.12		5.6	99.41		132	85.00	100.05		8.37	6.94	0.44	/Ba3/B+	Финансы	
ПИА АИЖК-1	688 R	6.94	15.05.12		15.02.39		323.6				85.00	100.50					/Ba1/	Финансы	
Полипласт-2	800 R	12.25	13.03.12	14.09.12	11.03.14	6.4	24.2	99.24		431	99.15	99.50	14.09	9.54	0.44			Хим. пром.	
ПочтаРос	7 000 R	8.25	27.03.12	28.03.14	22.03.16	24.8	48.6	99.35	(0.01)	176 001	99.30	104.50	8.75	7.37	1.72			Потреб. усл.	
ПромсвБ БО-2	5 000 R	8.75	22.08.12	28.02.13	18.02.15	11.9	35.5	100.15	0.03	176 472	100.05	100.20	8.71		8.61	0.88	BB-/Ba2/отзван	Финансы	
ПромсвБ БО-3	5 000 R	8.60	07.08.12		04.02.14		23.1	99.05	0.14	55 999	99.05	99.49		9.32	8.52	1.65	BB-/Ba2/отзван	Финансы	
ПромсвБ БО-4	5 000 R	8.75	22.08.12	28.02.13	18.02.15	11.9	35.5	100.15	0.05	92 502	100.10		8.71		8.61	0.88	BB-/Ba2/отзван	Финансы	
ПромсвБ-5	4 500 R	7.75	17.05.12		17.05.12		2.4	100.00	0.05	1	99.96	100.05		7.60	7.38	0.19	BB-/Ba2/отзван	Финансы	
ПромсвБ-6	5 000 R	8.25	18.06.12		17.06.13		15.5	99.41	(0.07)	442	99.05	99.57		8.88	8.01	1.13	BB-/Ba2/отзван	Финансы	
ПромТрактор-3	5 000 R	11.25	25.07.12		24.07.13		16.7	95.05		50	95.02	95.50		15.83	11.53	1.13		Машиностр. и пр.	
ПротонФ-1	1 000 R	9.00	12.06.12		12.06.12		3.3											Машиностр. и пр.	
ПрофМедиа-1	3 000 R	10.50	19.07.12	23.07.13	16.07.15	16.6	40.4	99.99	0.63	11 137	98.00	99.75	10.72	10.22	1.18	/B+	Медиа		
Разгуляй БО-16	3 000 R	12.00	09.05.12	14.11.12	07.05.14	8.4	26.1	98.12		149	98.15	99.40	15.35	11.43	0.57			Сельск. хоз.	
Разгуляй-3	3 000 R	17.00	16.03.12		16.03.12		0.4				99.61	100.34						Сельск. хоз.	
Разгуляй-4	3 000 R		23.05.12		22.05.13		14.6				75.10	92.99						Сельск. хоз.	
Разгуляй-5	2 000 R	0.00	25.04.12		23.10.13		19.7											Сельск. хоз.	
Райффайзен БО-7	5 000 R	7.50	30.05.12		27.11.13		20.8											Финансы	
Райффайзен-4	10 000 R	8.75	05.06.12		03.12.13		21.0	100.60	(0.10)	1 078	100.60	101.00		8.51	8.34	1.51	BBB+/Baa3/BBB	Финансы	
РГС Б-3	2 000 R	9.80	29.08.12	04.03.13	31.08.14	12.0	29.9	100.14	0.14	42	99.90	100.09	9.82		9.66	0.88	/B2/	Финансы	
РГС Б-4	3 000 R	8.75	30.06.12	03.07.13	03.07.15	16.0	40.0			98.26	98.70						/B2/	Финансы	
Ремпутьмаш-1	2 300 R	8.50	26.04.12		20.10.16		55.6			99.41	100.90							Машиностр. и пр.	
РенКап БО-3	3 000 R	9.90	05.08.12	12.08.13	05.08.14	17.3	29.1											Финансы	
РенКап-2	3 000 R	10.50	04.04.12		04.04.12		1.0	100.14	(0.02)	2 056	100.15	100.20		8.26	9.44	0.08	B/B3/B	Финансы	
РенКап-3	4 000 R	9.25	06.06.12		06.06.12		3.1	100.24	(0.01)	2 145	100.15	100.34		8.19	8.84	0.24	B/B3/B	Финансы	
РЖД БО-1	15 000 R	9.40	06.06.12		05.12.12		9.1			101.60	101.80							BBB/Baa1/BBB	Транспорт
РЖД-07	5 000 R	7.55	09.05.12		07.11.12		8.2			100.30	100.53							BBB/Baa1/BBB	Транспорт
РЖД-09	15 000 R	6.90	16.05.12		13.11.13		20.4	99.15	(0.03)	50	99.09	99.39		7.54	6.64	1.49	BBB/Baa1/BBB	Транспорт	
РЖД-10	15 000 R	15.00	08.03.12		06.03.14		24.1											BBB/Baa1/BBB	Транспорт
РЖД-11	15 000 R	7.80	23.05.12		18.11.15		44.5	98.60	(0.10)	10 001	98.70	98.84		8.39	7.55	2.98	BBB/Baa1/BBB	Транспорт	
РЖД-12	15 000 R	0.10	24.05.12		16.05.19		86.4			97.65	99.00							BBB/Baa1/BBB	Транспорт
РЖД-13	15 000 R	0.10	08.03.12	08.03.12	06.03.14	0.1	24.1											BBB/Baa1/BBB	Транспорт
РЖД-14	15 000 R	9.98	10.04.12	12.04.12	07.04.15	1.3	37.1			100.13	100.42							BBB/Baa1/BBB	Транспорт
РЖД-15	15 000 R	10.38	25.06.12	26.12.12	20.06.16	9.8	51.6	102.20	0.05	9 620	102.08	102.24	7.58		9.79	0.73	BBB/Baa1/BBB	Транспорт	
РЖД-16	15 000 R	7.90	11																

## Рынок рублевых облигаций

Выпуск	Объем, млн	Купон, %	Дата			Месяцев до		Цена	Изм.	Торговый объем, шт	Котировки		Доходность, %			Дюр, лет	Рейтинг F/M/S	Сектор			
			купона	оферты	погаш	офрт	погаш				покупка	продажа	офрт	погаш	текущ						
<b>КОРПОРАТИВНЫЕ РУБЛЕВЫЕ ОБЛИГАЦИИ</b>																					
РосдорБанк-1	1 050 R	11.50	08.06.12	12.12.12	09.12.13	9.3	21.2				99.01	100.05				/B3/	Финансы				
Роснано-1	8 000 R	8.90	27.06.12		20.12.17		69.6	97.80	0.00	6 766	97.65	97.80		9.60	8.80	4.17	//BB+	Финансы			
Роснано-2	10 000 R	8.90	27.06.12		20.12.17		69.6				97.65	97.93				//BB+	Финансы				
Роснано-3	15 000 R	8.90	27.06.12		20.12.17		69.6	97.80	0.00	3 570	97.65	97.80		9.60	8.80	4.17	//BB+	Финансы			
РосТелеком-01	2 000 R	6.60	09.08.12		08.08.13		17.2									//BB+	Телеком				
РосТелеком-03	600 R	8.50	13.03.12		13.03.12		0.3									//BB+	Телеком				
РосТелеком-04	2 000 R	6.50	04.04.12		03.04.13		13.0				85.00	99.50				//BB+	Телеком				
РосТелеком-05	400 R	7.60	30.05.12		30.05.12		2.9	100.12		99 482	85.05	105.00		6.97	7.28	0.23	//BB+	Телеком			
РосТелеком-06	2 000 R	7.80	30.05.12		30.05.12		2.9				100.01	100.65				//BB+	Телеком				
РосТелеком-08	2 400 R	6.65	06.03.12		03.09.13		18.0									//BB+	Телеком				
РосТелеком-10	3 000 R	8.90	22.05.12		21.05.13		14.6	99.60		1	99.60					8.69	//BB+	Телеком			
РосТелеком-11	3 000 R	11.70	02.05.12		24.07.19		88.7	102.03	(0.02)	3 281	102.10	102.19		11.72	10.98	4.12	//BB+	Телеком			
РосТелеком-13	2 000 R	6.50	18.04.12		17.10.12		7.5									//BB+	Телеком				
РСТ-1	3 000 R	10.75	21.03.12	25.12.12	18.06.14		9.7	27.5	99.05	0.15	165 000	98.80	99.10	12.47		9.50	0.68		Строительство		
РСХБ БО-1	5 000 R	7.20	29.08.12	31.08.12	28.08.13		5.9	17.8				99.92						BBB/Baa1/	Финансы		
РСХБ БО-2	5 000 R	8.20	07.08.12	08.08.13	03.02.15		17.2	35.0	100.15		50 002	100.20	100.25	8.21		8.04	1.27	BBB/Baa1/	Финансы		
РСХБ БО-3	5 000 R	8.20	09.08.12	12.08.13	05.02.15		17.3	35.1	100.10		280 938	100.20	100.30	8.25		8.05	1.27	BBB/Baa1/	Финансы		
РСХБ БО-5	10 000 R	7.20	29.08.12	30.08.12	28.08.13		5.9	17.8	99.80		15 001	99.70	99.89	7.68		7.13	0.46	BBB/Baa1/	Финансы		
РСХБ БО-6	10 000 R	6.60	01.05.12	04.05.12	29.10.13		2.0	19.9				99.80	100.00					BBB/Baa1/	Финансы		
РСХБ-03	10 000 R	9.25	16.08.12	17.02.14	09.02.17		23.5	59.3		100 000	100.75	101.90						BBB/Baa1/	Финансы		
РСХБ-04	10 000 R	7.50	04.04.12		27.09.17		66.8				100.00	100.01						BBB/Baa1/	Финансы		
РСХБ-05	10 000 R	8.75	05.06.12	04.12.13	27.11.18		21.0	80.8	100.85		450 106	100.60	101.88	8.34		8.32	1.51	BBB/Baa1/	Финансы		
РСХБ-06	5 000 R	7.80	17.08.12	19.08.14	09.02.18		29.5	71.3				85.00	100.00					BBB/Baa1/	Финансы		
РСХБ-07	5 000 R	6.85	12.06.12	12.06.13	05.06.18		15.3	75.1	98.75		101	98.55	98.75	8.01		6.70	1.14	BBB/Baa1/	Финансы		
РСХБ-08	5 000 R	10.10	24.05.12	26.11.12	14.11.19		8.8	92.4			25 000	101.70	101.85					BBB/Baa1/	Финансы		
РСХБ-09	5 000 R	10.10	24.05.12	26.11.12	14.11.19		8.8	92.4			25 000	101.25	101.90					BBB/Baa1/	Финансы		
РСХБ-10	5 000 R	9.00	08.08.12	08.02.13	29.01.20		11.2	94.9	101.55	0.55	20 400	100.80	101.60	7.32		8.70	0.85	BBB/Baa1/	Финансы		
РСХБ-11	5 000 R	9.00	09.08.12	11.02.13	30.01.20		11.3	94.9	101.50	0.42	22 000	100.80	101.60	7.38		8.71	0.85	BBB/Baa1/	Финансы		
РСХБ-12	5 000 R	7.70	12.07.12	13.07.15	01.07.21		40.3	112.0			50 000	97.20	98.00					BBB/Baa1/	Финансы		
РСХБ-13	5 000 R	7.70	13.07.12	14.07.15	02.07.21		40.3	112.0				97.20	97.90					BBB/Baa1/	Финансы		
РСХБ-14	10 000 R	7.70	10.07.12	08.07.15	29.06.21		40.1	111.9			100 000	97.20	98.30					BBB/Baa1/	Финансы		
РСХБ-15	10 000 R	8.75	08.05.12	07.11.13	26.10.21		20.2	115.8	100.90	(0.17)	785 107	100.90	101.35	8.29		8.19	1.44	BBB/Baa1/	Финансы		
РТК Лизинг БО-1	825 R	11.50	07.08.12	14.08.12	06.08.13		5.4	17.1				99.50	99.70						Финансы		
РТК-3	5 000 R	11.00	19.01.15	25.01.15	04.01.27		34.8	178.2	100.00					9.90		10.85	2.63		Финансы		
РУСАЛ Братск-7	15 000 R	8.30	30.08.12	03.03.14	22.02.18		24.0	71.7	95.55	0.17	1 361 272	95.46	97.90	11.11		8.58	1.69		МГД		
РУСАЛ Братск-8	15 000 R	8.50	16.04.12	15.04.15	05.04.21		37.4	109.1	93.70	(0.30)	30 001	94.00	94.50	11.21		8.38	2.43		МГД		
РусГидро-01	10 000 R	8.00	23.04.12	22.04.16	12.04.21		49.6	109.3				98.00	99.49					BB+/отзван/BB+	Электроэнерг.		
РусГидро-02	10 000 R	8.00	23.04.12	22.04.16	12.04.21		49.6	109.3				98.00	99.40					BB+/отзван/BB+	Электроэнерг.		
РусскиеМасла-2	1 000 R	1.00	29.03.12		29.03.12		0.8				100.00	100.30							Потреб. тов.		
РусскиеМоре-1	2 000 R	12.00	15.03.12		14.06.12		3.4												Потреб. тов.		
РусСтанд БО-1	5 000 R	11.00	11.05.12	16.11.12	07.11.14		8.4	32.2	102.26	0.02	160	101.52	102.30	7.59		10.11	0.62		В+/Ва3/В+	Финансы	
РусСтанд-8	5 000 R	7.75	13.04.12		13.04.12		1.3	100.02	0.01	32 750	99.95	100.00			7.16	0.11			В+/Ва3/В+	Финансы	
РусфинБ БО-01	4 000 R	7.15	04.07.12	09.07.13	04.07.14		16.2	28.0				98.30	98.70						/Ваа3/отзван	Финансы	
РусфинБ-08	2 000 R	7.70	19.03.12	24.09.12	14.09.15		6.7	42.4					99.95						/Ваа3/отзван	Финансы	
РусфинБ-09	2 000 R	7.70	20.03.12	25.09.12	15.09.15		6.7	42.4					99.90						/Ваа3/отзван	Финансы	
РусфинБ-10	2 000 R	7.90	15.05.12	19.11.13	10.11.15		20.5	44.3					99.40						/Ваа3/отзван	Финансы	
РусфинБ-11	2 000 R	7.90	16.05.12	20.11.13	11.11.15		20.6	44.3											/Ваа3/отзван	Финансы	
Сахартранс-2	2 500 R	12.20	27.07.12		26.07.13		16.7	100.01	(0.23)	17 500	100.01	100.25		12.48	11.89	1.17				Нефть и газ	
СвязьБ-3	5 000 R	8.50	21.06.12	24.12.12	09.12.21		9.7	117.3											BB/B1/BB	Финансы	
Северсталь БО-1	15 000 R	7.50	20.03.12		18.09.12		6.5	100.00	0.00	42 834	99.99	100.00		7.55	6.45	0.49			BB-/Ba2/BB	МГД	
Северсталь БО-2	10 000 R	9.75	17.08.12		15.02.13		11.4	102.05	(0.10)	25 000	101.80	102.10		7.57	9.40	0.87			BB-/Ba2/BB	МГД	
Северсталь БО-4	5 000 R	9.75	17.08.12		15.02.13		11.4					102.00	102.20						BB-/Ba2/BB	МГД	
Севкаб-3	1 500 R	10.50	27.03.12		27.03.12		0.8													Машиностр. и пр.	
СенаторУК-1	1 500 R	10.00	18.05.12		18.05.12		2.5													Строительство	
СЭК-3	5 000 R	11.15	20.04.12	09.10.20 C	26.09.31		103.3	234.9												Строительство	
СЭК-4	5 000 R	11.15	20.04.12	09.10.20 C	26.09.31		103.3	234.9												Строительство	
СибирьАвиа-1	2 300 R	18.00	17.07.12		17.07.12		4.4	102.10			1	101.50	102.60		12.06	16.99	0.33			Транспорт	
СибМетиИнв-1	10 000 R	13.50	19.04.12	20.10.14	10.10.19		31.6	91.3	110.24	0.14	117 095	110.05	110.45	9.19		11.22	2.03			BB-/B1/B+	МГД
СибМетиИнв-2	10 000 R	13.50	19.04.12	20.10.14	10.10.19		31.6	91.3	110.22	0.12	45 001	110.28	110.50	9.20		11.23	2.03			BB-/B1/B+	МГД
СИБУР Х-1	1 500 R	10.47	03.05.12		01.11.12		8.0													BB/Ba2/	Хим. пром.
СИБУР Х-3	30 000 R	9.25	16.03.12	21.03.12	13.03.15		0.6	36.3												BB/Ba2/	Хим. пром.
СИБУР Х-4	30 000 R	7.30	16.03.12	17.09.12	13.03.15		6.5	36.3												BB/Ba2/	Хим. пром.
СИБУР Х-5	30 000 R	8.00	16.03.12	18.03.																	

## Рынок рублевых облигаций

Выпуск	Объем, млн	Купон, %	Дата			Месяцев до		Цена	Изм.	Торговый объем, шт	Котировки		Доходность, %			Дюр, лет	Рейтинг F/M/S	Сектор
			кулона	оферты	погаш	офрт	погаш				покупка	продажа	офрт	погаш	текущ			
<b>КОРПОРАТИВНЫЕ РУБЛЕВЫЕ ОБЛИГАЦИИ</b>																		
СтрТрансГаз-3	5 000 R	8.50	12.04.12		11.04.13						94.04	103.80					Строительство	
СудострБ БО-01	2 000 R	11.00	03.09.12	07.03.12	03.03.14	0.1	24.0									/B3/	Финансы	
СудострБ-3	1 500 R	10.00	05.03.12		03.09.12		6.0									/B3/	Финансы	
СудострБ-4	1 500 R	10.00	10.04.12	13.04.12	08.10.13	1.3	19.2	99.99	0.24	500	99.90	100.00	9.60	9.13	0.10	/B3/	Финансы	
СУЭК Финанс-1	10 000 R	9.35	06.07.12	10.07.13	26.06.20	16.2	99.8	101.39	0.05	246 860	101.20	101.45	8.35	8.94	1.18	/Ba3/	МГД	
СатлГрупп-1	1 000 R	11.70	15.05.12		15.05.12		2.4	100.00	0.01	75	100.00	100.40		11.49	11.00	0.18	Строительство	
Татнефть БО-1	5 000 R	7.25	23.03.12		20.09.13		18.6				98.80	100.80				BB/Ba2/отзван	Нефть и газ	
Таттелеком-2	1 500 R	8.25	03.05.12		01.11.12		8.0				95.01	103.18				BB-/	Телеком	
ТатфондБ БО-1	2 000 R	9.50	28.06.12	05.07.12	26.12.13	4.0	21.8	100.08	0.02	170	99.90	100.10	9.20	9.17	0.30	/B2/	Финансы	
ТатфондБ БО-2	2 000 R	8.75	19.04.12		25.10.12	7.7	25.4	99.25	(0.39)	6 024	99.06	99.30	10.14	8.18	0.55	/B2/	Финансы	
ТатфондБ БО-3	2 000 R	12.25	31.05.12	05.12.12	27.11.14	9.1	32.8	101.23	0.03	325 302	101.15	101.30	10.61	11.47	0.65	/B2/	Финансы	
ТатфондБ БО-4	3 000 R	11.25	21.08.12	26.02.13	17.02.15	11.8	35.5	100.14	(0.03)	70 619	100.14	100.22	11.31	11.03	0.85	/B2/	Финансы	
ТатфондБ-5	2 000 R	8.50	21.03.12		21.03.12		0.6	100.00	(0.03)	15 009	99.80	100.00		7.58	7.32	0.05	/B2/	Финансы
ТатфондБ-6	2 000 R	10.25	28.08.12	05.03.12	26.02.13	0.0	11.8	100.00		460	99.95	100.00	3.46	10.43	10.09	0.01	/B2/	Финансы
ТатфондБ-7	1 000 R	10.00	15.06.12		14.12.12		9.4				100.25	100.50				/B2/	Финансы	
ТВЗ БО-1	2 000 R	6.50	13.06.12		12.06.13		15.3										Машиностр. и пр.	
ТГК1-1	4 000 R	8.50	13.03.12	15.03.12	11.03.14	0.4	24.2				100.03	100.07					Электроненрг.	
ТГК1-2	5 000 R	6.70	03.07.12	09.07.13	01.07.14	16.2	27.9	98.00		153	97.20	98.90	8.44	6.65	1.19		Электроненрг.	
ТГК1-3	2 000 R	10.30	26.06.12		14.12.21		117.4										Электроненрг.	
ТГК1-4	2 000 R	7.60	27.08.12		14.02.22		119.5										Электроненрг.	
ТГК2 БО-1	5 000 R	9.00	20.03.12		17.09.13		18.5	95.01	0.01	23 550	97.11	97.99		13.01	8.07	1.25	ССС/	Электроненрг.
ТГК5-1	5 000 R	8.75	13.04.12	18.10.13	06.10.17	19.5	67.1	99.45		398	98.95	99.45	9.29	8.10	1.36		Электроненрг.	
ТГК6-1	5 000 R	8.30	30.08.12	02.09.13	24.08.17	18.0	65.7	99.00	(0.13)	1 530	98.10	99.00	9.20	8.29	1.31		Электроненрг.	
ТГК9-1	7 000 R	8.10	13.08.12	15.08.13	07.08.17	17.4	65.2	98.65	(0.24)	23	98.55	98.75	9.28	8.07	1.27		Электроненрг.	
Теле2 СП6-1	5 000 R	8.40	22.06.12		22.06.16	11.06.21	51.6	111.3	96.94	0.11	158 500	96.80	97.80	9.47	8.37	3.31		Телеком
Теле2 СП6-2	5 000 R	8.40	22.06.12		22.06.16	11.06.21	51.6	111.3			96.97	97.50					Телеком	
Теле2 СП6-3	3 000 R	8.40	22.06.12		22.06.16	11.06.21	51.6	111.3	97.00	0.20	94 509	96.90	97.25	9.46	8.36	3.31		Телеком
Теле2 СП6-4	3 000 R	8.90	13.08.12		13.02.14	31.01.22	23.4	119.0									Телеком	
Теле2 СП6-5	4 000 R	8.90	13.08.12		13.02.14	31.01.22	23.4	119.0									Телеком	
ТехНиколь БО-1	1 500 R	13.50	14.03.12		11.09.13		18.3										Строительство	
ТехНиколь БО-2	2 500 R	13.00	22.03.12	24.09.12	19.09.13	6.7	18.5										Строительство	
ТехНиколь-2	3 000 R	13.50	07.03.12		07.03.12		0.1										Строительство	
ТК Финанс БО-1	500 R	10.50	27.06.12		25.06.14		27.7										Транспорт	
ТК Финанс БО-2	500 R	10.50	27.06.12		25.06.14		27.7										Транспорт	
ТКБ-2	1 800 R	8.15	20.03.12	24.09.12	15.03.16	6.7	48.4				99.80	99.95				/B1/	Финансы	
ТКС Б БО-1	1 600 R	14.22	23.03.12		20.09.13		18.6	101.10	(0.58)	9	101.20	101.48		13.78	11.97	1.20	B/B2/	Финансы
ТКС Б БО-2	1 500 R	16.50	29.05.12		26.11.13		20.8	104.71	0.07	910	104.55	104.79		13.71	14.79	1.34	B/B2/	Финансы
ТКС Б БО-3	1 500 R	14.00	21.08.12	22.08.12	18.02.14	5.6	23.5	100.29	(0.03)	58 272	100.28	100.35	13.58	13.73	0.41	B/B2/	Финансы	
ТКС Б-2	1 400 R	20.00	27.07.12		28.07.13		16.8	109.19	(0.08)	493	109.10	109.35		12.93	17.73	1.13	B/B2/	Финансы
ТМК БО-1	5 000 R	8.85	24.04.12		22.10.13		19.6				96.51	100.30				/B1/B+	МГД	
ТрансАэро-1	3 000 R	11.85	25.04.12	03.05.12	23.10.13	2.0	19.7	100.15	0.01	229 590	100.02	100.29	10.39	10.93	0.13		Транспорт	
ТрансКонт-1	3 000 R	9.50	28.08.12		26.02.13		11.8				101.19	101.60				BB+/Ba3/	Транспорт	
ТрансКонт-2	3 000 R	8.80	07.06.12		04.06.15		39.0				100.35	100.85				BB+/Ba3/	Транспорт	
ТрансКредБ БО-1	5 000 R	7.80	17.05.12		17.11.13		20.5	99.35	(0.10)	88 450	97.98	99.45		8.34	7.47	1.48	/Ba1/BBB-	Финансы
ТрансКредБ-2	3 000 R	6.90	12.06.12		12.06.12		3.3				99.51	100.20				/Ba1/BBB-	Финансы	
ТрансКредБ-5	3 000 R	7.90	11.08.12		12.08.13		17.3	99.37	0.27	1 224	99.33	99.45		8.51	7.81	1.28	/Ba1/BBB-	Финансы
ТрансКредБ-6	4 000 R	8.25	19.04.12		17.04.14		25.4				98.25	100.00				/Ba1/BBB-	Финансы	
ТрансКредФ-1	1 500 R	12.00	11.06.12		11.06.12		3.3										Финансы	
ТрансКредФ-2	1 500 R	12.00	03.05.12		01.11.12		8.0										Финансы	
ТрансМашХ БО-1	3 000 R	6.50	26.07.12		23.01.14		22.7										Машиностр. и пр.	
Транснефть-1	35 000 R	10.00	21.05.12	20.05.15	13.05.19	38.5	86.3				100.00					/Ba1/BBB	Нефть и газ	
Транснефть-2	35 000 R	9.75	09.10.12	08.10.15	01.10.19	43.2	91.0									/Ba1/BBB	Нефть и газ	
Транснефть-3	65 000 R	10.15	26.09.12	26.09.15	18.09.19	42.8	90.5	109.33	(0.45)	5 400	108.75	109.87	7.05	8.84	2.87	/Ba1/BBB	Нефть и газ	
ТрансФинМ БО-12	500 R	8.50	29.08.12		27.08.14		29.8										Финансы	
ТрансФинМ БО-13	500 R	8.50	29.08.12		27.08.14		29.8										Финансы	
ТрансФинМ-02	1 500 R	10.75	10.08.12		10.08.12		5.2										Финансы	
ТрансФинМ-03	1 500 R	8.50	12.07.12		10.07.14		28.2										Финансы	
ТрансФинМ-04	300 R	9.50	06.06.12	14.12.12	03.12.14	9.4	33.0										Финансы	
ТрансФинМ-05	300 R	9.50	06.06.12	14.12.12	03.12.14	9.4	33.0										Финансы	
ТрансФинМ-06	500 R	9.50	06.06.12	14.12.12	03.12.14	9.4	33.0										Финансы	
ТрансФинМ-07	500 R	9.50	06.06.12	14.12.12	03.12.14	9.4	33.0										Финансы	
ТрансФинМ-08	340 R	9.50	07.06.12	17.12.12	03.12.15	9.5	45.0										Финансы	
ТрансФинМ-09	340 R	9.50	07.06.12	17.12.12	03.12.15	9.5	45.0										Финансы	
ТрансФинМ-10	500 R	9.50	07.06.12	17.12.12	03.12.15	9.5	45.0										Финансы	
ТрансФинМ-11	500 R	9.50	07.06.12	17.12.12	03.12.15	9.5	45.0										Финансы	
ТрансФинМ-15	1 000 R	8.50	27.08.12	22.08.16	16.08.21	53.7	113.5										Финансы	
ТрансФинМ-16	1 000 R	9.70	22.05.12	27.11.14	09.11.21	32.8	116.3										Финансы	
ТрансФинМ-17	1 000 R	9.70	29.05.12	04.12.14	16.11.21	33.0	116.5										Финансы	
Тюмень Энерго-2	2 700 R	8.70	29.03.12		29.03.12													

## Рынок рублевых облигаций

Выпуск	Объем, млн	Купон, %	Дата			Месяцев до		Цена	Изм.	Торговый объем, шт	Котировки		Доходность, %			Дюр, лет	Рейтинг F/M/S	Сектор
			кулона	оферты	погаш	офрт	погаш				покупка	продажа	офрт	погаш	текущ			
<b>КОРПОРАТИВНЫЕ РУБЛЕВЫЕ ОБЛИГАЦИИ</b>																		
ФСК ЭЭС-06	10 000 R	7.15	27.03.12	27.09.13	15.09.20	18.8	102.5				99.50	99.90				/Baa2/BBB	Электроэнерг.	
ФСК ЭЭС-07	5 000 R	7.50	27.04.12	26.10.15	16.10.20	43.8	103.5				97.75	98.40				/Baa2/BBB	Электроэнерг.	
ФСК ЭЭС-08	10 000 R	7.15	27.03.12	27.09.13	15.09.20	18.8	102.5	99.73		50 001	99.50	99.84	7.44	6.40	1.36	/Baa2/BBB	Электроэнерг.	
ФСК ЭЭС-09	5 000 R	7.99	27.04.12	24.10.17	16.10.20	67.7	103.5	98.30		10 000	98.20	98.90	8.54	7.62	4.16	/Baa2/BBB	Электроэнерг.	
ФСК ЭЭС-10	10 000 R	7.75	27.03.12	25.09.15	15.09.20	42.7	102.5				98.60	99.29				/Baa2/BBB	Электроэнерг.	
ФСК ЭЭС-11	10 000 R	7.99	27.04.12	24.10.17	16.10.20	67.7	103.5				98.20	98.85				/Baa2/BBB	Электроэнерг.	
ФСК ЭЭС-13	10 000 R	8.50	03.07.12		22.06.21		111.7	99.09	0.49	402 760	98.50	99.60		8.82	8.32	5.99	/Baa2/BBB	Электроэнерг.
ФСК ЭЭС-15	10 000 R	8.75	26.04.12	29.10.14	12.10.23	31.9	139.4	101.82	0.05	664 144	101.76	101.80	8.13	8.04	2.17	/Baa2/BBB	Электроэнерг.	
ФСК ЭЭС-18	15 000 R	8.50	11.06.12	16.06.14	27.11.23	27.4	140.9	101.10	(0.02)	369 850	101.10	101.20	8.09	8.09	1.92	/Baa2/BBB	Электроэнерг.	
ФСК ЭЭС-19	20 000 R	7.95	19.07.12	19.07.18	06.07.23	76.5	136.1									/Baa2/BBB	Электроэнерг.	
ХКФБ БО-1	3 000 R	9.88	24.04.12	27.04.12	22.04.14	1.8	25.6				100.27	100.34				BB-/Ba3/отзван	Финансы	
ХКФБ БО-3	4 000 R	7.90	24.04.12	25.10.13	22.04.14	19.7	25.6				98.55	99.00				BB-/Ba3/отзван	Финансы	
ХКФБ-5	4 000 R	8.50	18.04.12		17.04.13		13.4									BB-/Ba3/отзван	Финансы	
ХКФБ-6	5 000 R	7.75	13.03.12	14.12.12	10.06.14	9.4	27.2									BB-/Ba3/отзван	Финансы	
ХКФБ-7	5 000 R	9.00	26.04.12	02.05.12	23.04.15	1.9	37.6				100.16	100.23				BB-/Ba3/отзван	Финансы	
ХМ Банк-2	3 000 R	6.25	13.06.12	14.06.12	12.06.13	3.4	15.3				98.00	100.00				BB-/Ba3/отзван	Финансы	
Центри/Inv БО-1	1 500 R	8.40	19.06.12	19.12.12	17.06.14	9.5	27.5				99.55	99.95				/Ba3/	Финансы	
Центри/Inv БО-5	1 000 R	8.40	19.06.12	19.12.12	17.06.14	9.5	27.5				99.55	99.95				/Ba3/	Финансы	
Центри/Inv-2	3 000 R	9.25	26.06.12	29.06.12	24.06.14	3.8	27.7	100.38	0.08	14 200	100.34	100.38	7.94	8.90	0.29	/Ba3/	Финансы	
Черкизово БО-3	3 000 R	8.25	11.05.12		08.11.13		20.2				98.52	98.89				/B2/	Потреб. тов.	
ЧТПЗ БО-1	5 000 R	12.50	05.06.12	07.06.12	04.12.12	3.1	9.0	100.75	0.02	883	100.50	100.97	9.32	11.79	0.24	/отзван/	МГД	
ЧТПЗ-3	8 000 R	8.00	24.04.12	26.04.12	21.04.15	1.7	37.6				98.03	100.00				/отзван/	МГД	
ЭлемЛиз-2	2 300 R	14.00	08.03.12	11.09.12	04.09.14	6.3	30.0									//B-	Финансы	
Энел БО-15	4 000 R	7.50	19.06.12	21.06.12	18.06.13	3.6	15.5	100.05	(0.08)	4 495	100.05		7.26	7.25	0.28	/Ba3/	Электроэнерг.	
Энел БО-18	5 000 R	7.10	27.06.12		25.06.14		27.7				96.00					/Ba3/	Электроэнерг.	
ЭПЛ Даймонд НПК-1	600 R	8.00	05.04.12		03.04.14		25.0										Потреб. тов.	
ЮниКредит БО-1	5 000 R	9.00	13.06.12	16.12.13	10.12.14	21.4	33.2									BBB+//BBB	Финансы	
ЮниКредит БО-2	5 000 R	8.50	31.08.12	04.09.13	27.02.15	18.0	35.8	100.00		5 000 000			8.65	8.40	1.32	BBB+//BBB	Финансы	
ЮниКредит-1ИП	5 000 R	8.20	14.03.12		07.09.16		54.2									BBB+//BBB	Финансы	
ЮниКредит-4	10 000 R	7.00	15.05.12	16.11.12	10.11.15	8.4	44.3				99.00	101.25				BBB+//BBB	Финансы	
ЮниКредит-5	5 000 R	7.50	06.03.12	06.09.13	01.09.15	18.1	42.0									BBB+//BBB	Финансы	
ЮТЭирФ БО-1	1 500 R	12.50	27.03.12		26.03.13		12.7				101.50	105.99					Транспорт	
ЮТЭирФ БО-2	1 500 R	12.50	27.03.12		26.03.13		12.7										Транспорт	
ЮТЭирФ БО-3	1 500 R	9.45	22.03.12		19.12.13		21.5				88.00	102.20					Транспорт	
ЮТЭирФ БО-4	1 500 R	9.00	28.03.12		26.03.14		24.7	98.36	2.67	44	95.60	98.00	10.23	8.31	1.70		Транспорт	
ЮТЭирФ БО-5	1 500 R	9.00	28.03.12		26.03.14		24.7				93.01	98.99					Транспорт	
ЮТЭир-Ф-5	1 500 R	9.50	26.04.12		21.07.16		52.6										Транспорт	
ЯкЭнерго БО-1	3 000 R	8.25	06.03.12		03.09.13		18.0									BB//	Электроэнерг.	
ЯкЭнерго-2	960 R	10.30	08.03.12		08.03.12		0.1				100.03	101.00				BB//	Электроэнерг.	

## Рынок рублевых облигаций

Выпуск	Объем, млн	Купон, %	Дата			Месяцев до		Цена	Изм.	Торговый объем, шт	Котировки		Доходность, %			Дюр, лет	Рейтинг F/M/S	Сектор
			купона	оферты	погаш	офрт	погаш				покупка	продажа	офрт	погаш	текущ			
<b>ГОСУДАРСТВЕННЫЕ И МУНИЦИПАЛЬНЫЕ ОБЛИГАЦИИ</b>																		
Беларусь-1	7 000 R	8.70	22.03.12		20.12.12	9.6	98.04	(0.06)	501	98.01	98.29		11.70	7.85	0.69	/B3/B-	Гос.	
ВолгОбл-04	300 R	7.55	15.05.12		15.05.12	2.4				100.01	101.00					BB-/B+	Муниц.	
ВолгОбл-07	400 R	9.33	12.06.12		12.06.12	3.3	100.65	0.00	90	100.40	100.65		6.80	8.90	0.26	BB-/BB-	Муниц.	
ВолгОбл-09	2 000 R	8.25	06.06.12		04.06.14	27.0				99.41	103.00					BB-/отзван	Муниц.	
ВолгОбл-10	3 000 R	8.00	09.05.12		04.05.16	50.0				97.50	98.45					BB-/отзван	Муниц.	
Волгоград-4	715 R	17.50	08.05.12		07.11.12	8.2				106.11	106.50					/Ba3/	Муниц.	
Волгоград-5	1 000 R	9.50	22.03.12		17.12.15	45.5										/Ba3/	Муниц.	
ВологОбл-1	2 510 R	10.65	21.03.12		14.12.16	57.4	104.95		4 670	104.40	104.95		9.16	8.90	2.52	отзван/Ba2/B+	Муниц.	
ВоронежОбл-4	900 R	9.00	25.06.12		25.06.12	3.7				99.00	100.53						Муниц.	
ИркОбл-31006	798 R	9.15	14.04.12		22.11.12	8.6	100.54		74 879	100.00	100.90		7.91	8.46	0.39	/BB	Муниц.	
Казань-7	1 700 R	8.75	21.03.12		17.12.14	33.5				95.01	101.70					B+//	Муниц.	
Казань-8	2 000 R	8.00	28.03.12		21.12.16	57.6	100.00		10				8.19	7.28	3.23	B+//	Муниц.	
КалужОбл-3	700 R	8.85	31.05.12		29.11.12	8.9				100.30	101.30					BB-/отзван	Муниц.	
КалужОбл-4	600 R	10.01	28.03.12		26.06.13	15.7				101.01						BB-/отзван	Муниц.	
КалужОбл-5	2 500 R	8.20	24.05.12		19.05.16	50.5	100.38		5 500	100.00	100.70		8.30	7.95	2.98	BB-/отзван	Муниц.	
Карелия-11	240 R	9.70	10.05.12		10.05.12	2.2				100.30	100.50					BB-//	Муниц.	
Карелия-13	2 000 R	9.71	22.03.12		18.06.15	39.5				100.00	102.00					BB-//	Муниц.	
Карелия-14	1 000 R	9.99	01.06.12		30.11.16	56.9	102.45		800	102.25	102.40		8.94	9.31	2.06	BB-//	Муниц.	
Коми-07	1 000 R	8.00	23.05.12		22.11.13	20.6				99.35	100.75					BB/Ba2/	Муниц.	
Коми-08	1 000 R	7.00	03.09.12		03.12.15	45.0										BB/Ba2/	Муниц.	
Коми-09	2 100 R	7.50	18.04.12		18.10.14	31.5				97.00	101.00					BB/Ba2/	Муниц.	
Коми-10	2 100 R	9.50	15.06.12		15.12.14	33.4	101.47		3 004	100.20			8.97	9.00	2.62	BB/Ba2/	Муниц.	
КострОбл-4	4 000 R	9.50	24.05.12		17.11.16	56.5	100.45	0.10	800	100.11	100.45		9.61	9.20	2.18	B+//	Муниц.	
Краснодар-1	1 100 R	8.50	04.07.12		03.07.13	16.0				100.00	100.90					/Ba2/	Муниц.	
Краснодкр-2	750 R	6.00	15.06.12		14.12.12	9.4				85.00	99.50					BB/Ba1/BB	Муниц.	
Краснодкр-3	4 000 R	8.30	27.03.12		27.09.14	30.8				100.05	100.80					BB/Ba1/BB	Муниц.	
КраснЯркр-4	4 080 R	10.64	10.05.12		08.11.12	8.2				102.20	102.32					BB+/Ba2/BB+	Муниц.	
КраснЯркр-5	9 000 R	9.50	05.06.12		29.11.16	56.9	102.14	(0.15)	52 000	101.90	102.00		8.30	8.90	1.89	BB+/Ba2/BB+	Муниц.	
ЛенОбл-3	1 300 R	12.00	08.06.12		05.12.14	33.1	107.04		1	107.04	135.48		9.05	10.70	2.19	BB//BB	Муниц.	
ЛипецОбл-6	750 R	8.98	06.06.12		05.06.13	15.1				97.21	101.00					отзван/BB	Муниц.	
Москва-39	10 000 R	8.00	21.07.12		21.07.14	28.6				99.15	99.70					BBB/Baa1/BBB	Муниц.	
Москва-44	20 000 R	8.00	24.06.12		24.06.15	39.7	98.41	(0.26)	439	98.50	99.34		7.78	7.86	2.75	BBB/Baa1/BBB	Муниц.	
Москва-45	15 000 R	8.00	27.06.12		27.06.12	3.8				100.52	100.60					BBB/Baa1/BBB	Муниц.	
Москва-48	30 000 R	8.00	11.06.12		11.06.22	123.3				90.51	91.10					BBB/Baa1/BBB	Муниц.	
Москва-49	25 000 R	8.00	14.06.12		14.06.17	63.4	96.99	0.24	21	96.90	97.20		7.91	7.94	4.08	BBB/Baa1/BBB	Муниц.	
Москва-53	15 000 R	7.00	01.09.12		01.09.13	18.0	99.91		6 131 870	99.95			7.16	6.93	1.35	BBB/Baa1/BBB	Муниц.	
Москва-54	15 000 R	8.00	05.03.12		05.09.12	6.1										BBB/Baa1/BBB	Муниц.	
Москва-56	20 000 R	8.00	22.03.12		22.09.16	54.7	97.60	0.90	246	96.62	97.60		7.78	7.11	3.56	BBB/Baa1/BBB	Муниц.	
Москва-60	30 000 R	15.00	28.05.12		28.11.12	8.8										BBB/Baa1/BBB	Муниц.	
Москва-61	30 000 R	15.00	03.06.12		03.06.13	15.0										BBB/Baa1/BBB	Муниц.	
Москва-62	35 000 R	14.00	08.03.12		08.06.14	27.2										BBB/Baa1/BBB	Муниц.	
Москва-63	20 000 R	15.00	10.03.12		10.12.13	21.2	115.48		1	114.43	115.48		5.84	9.46	1.47	BBB/Baa1/BBB	Муниц.	
Москва-64	40 000 R	13.00	16.05.12		16.11.15	44.4				115.64	116.65					BBB/Baa1/BBB	Муниц.	
Москва-66	30 000 R	8.89	23.05.12		23.11.18	80.7				103.01	104.00					BBB/Baa1/BBB	Муниц.	
МосОбл-7	16 000 R	8.00	18.04.12		16.04.14	25.4	99.81	0.08	54	99.01	99.80		8.23	7.45	1.79	/Ba3/отзван	Муниц.	
МосОбл-8	12 350 R	9.00	12.06.12		11.06.13	15.3				100.80	101.09					/Ba3/отзван	Муниц.	
МосОбл-9	13 200 R	17.90	15.03.12		15.03.12	0.4	100.38	(0.07)	679	100.31	100.45		4.22	14.00	0.03	/Ba3/B-	Муниц.	
НижегорОбл-4	810 R	7.75	20.05.12		17.11.12	8.5				100.01	102.05					B+//	Муниц.	
НижегорОбл-5	1 200 R	12.75	25.05.12		02.12.12	9.0				103.71	104.10					B+//	Муниц.	
НижегорОбл-6	5 000 R	8.50	05.04.12		07.10.15	43.1				99.55	100.30					B+//	Муниц.	
НижегорОбл-7	8 000 R	9.95	17.05.12		16.11.16	56.5	102.68	0.03	78 337	102.70	102.95		9.02	9.17	2.49	B+//	Муниц.	
ОФЗ-25065	46 000 R	12.00	28.03.12		27.03.13	12.8			5 400	106.15	106.28					BBB/Baa1/BBB	Гос.	
ОФЗ-25067	45 000 R	11.30	18.04.12		17.10.12	7.5	103.23	(0.02)	78 600				6.04	10.34	0.57	BBB/Baa1/BBB	Гос.	
ОФЗ-25068	45 000 R	12.00	22.08.12		20.08.14	29.6					112.00					BBB/Baa1/BBB	Гос.	
ОФЗ-25069	45 000 R	10.80	21.03.12		19.09.12	6.5	102.59	(0.03)	1 000 003	102.60			5.91	8.99	0.50	BBB/Baa1/BBB	Гос.	
ОФЗ-25071	80 000 R	8.10	30.05.12		26.11.14	32.8	102.90	(0.05)	310 000	102.80	103.00		7.01	7.54	2.30	BBB/Baa1/BBB	Гос.	
ОФЗ-25072	150 000 R	7.15	25.07.12		23.01.13	10.7				100.85	101.04					BBB/Baa1/BBB	Гос.	
ОФЗ-25073	150 000 R	6.85	01.08.12		01.08.12	4.9	100.44	0.04	50 917	100.42	100.55		5.74	6.69	0.39	BBB/Baa1/BBB	Гос.	
ОФЗ-25075	150 000 R	6.88	18.07.12		15.07.15	40.4	99.66	0.04	313 279	98.69			7.10	6.74	2.84	BBB/Baa1/BBB	Гос.	
ОФЗ-25076	150 000 R	7.10	15.03.12		13.03.14	24.3	100.92	(0.01)	1 367 026		101.58		6.69	5.76	1.75	BBB/Baa1/BBB	Гос.	
ОФЗ-25077	150 000 R	7.35	25.07.12		20.01.16	46.6	100.69	0.07	427 000	100.60	100.68		7.26	7.14	3.20	BBB/Baa1/BBB	Гос.	
ОФЗ-25078	100 000 R	6.70	08.08.12		06.02.13	11.1	100.52	(0.05)	1 450	100.52	100.60		6.16	6.55	0.86	BBB/Baa1/BBB	Гос.	
ОФЗ-25079	150 000 R	7.00	06.06.12		03.06.15	39.0	100.10	0.22	1 830 465	99.85	100.35		7.07	6.73	2.73	BBB/Baa1/BBB	Гос.	
ОФЗ-26199	44 000 R	6.10	11.04.12		11.07.12	4.2	100.10	0.03	69 500	100.10			5.85	5.74	0.34	BBB/Baa1/BBB	Гос.	
ОФЗ-26200	50 000 R	6.10	18.04.12		17.07.13	16.4										BBB/Baa1/BBB	Гос.	
ОФЗ-26201	47 000 R	6.55	18.04.12		16.10.13	19.4				99.50	100.75					BBB/Baa1/BBB	Гос.	
ОФЗ-26202	40 000 R	11.20	21.03.12		17.12.14	33.5	111.20	0.20	51 300	111.00	111.20		6.92	8.83	2.26	BBB/Baa1/BBB	Гос.	
ОФЗ-26203	150 000 R	6.90	08.08.12		03.08.16	53.0	98.80	0.05	1 028 368		99.09		7.34	6.86	3.60	BBB/Baa1/BBB	Гос.	
ОФЗ-262																		

## Рынок рублевых облигаций

Выпуск	Объем, млн	Купон, %	Дата			Месяцев до		Цена	Изм.	Торговый объем, шт	Котировки		Доходность, %			Дюр, лет	Рейтинг F/M/S	Сектор
			купона	оферты	погаш	офрт	погаш				покупка	продажа	офрт	погаш	текущ			
<b>ГОСУДАРСТВЕННЫЕ И МУНИЦИПАЛЬНЫЕ ОБЛИГАЦИИ</b>																		
СПетербург-1	10 000 R	7.76	24.05.12		19.11.15		44.5				97.00	102.03					BBB/Baa1/BBB	Муниц.
ТверОбл-09	3 000 R	12.50	15.03.12		12.06.14		27.3				100.60	107.00					//B+	Муниц.
ТверОбл-10	3 000 R	8.50	20.03.12		15.12.15		45.4	98.50	0.11	10	98.04	98.50		9.30	7.54	2.70	//B+	Муниц.
Томск-3	800 R	10.63	26.03.12		23.06.14		27.6	101.59	(0.01)	13	101.50	101.59		9.13	9.41	1.18		Муниц.
ТомскОбл-5	700 R	7.00	17.06.12		17.12.12		9.5				100.40	100.80					//BB-	Муниц.
ТомскОбл-7	1 000 R	12.00	27.05.12		27.11.13		20.8	104.20	(0.10)	1	102.90	104.70		8.18	11.23	1.08	//BB-	Муниц.
Удмуртия-2	2 500 R	8.40	15.07.12		15.07.12		4.4	100.37		354	100.30	100.39		7.33	8.16	0.34	BB+/Ba1/	Муниц.
Удмуртия-4	2 000 R	8.60	25.05.12		25.11.15		44.7	100.58		54 068	98.50	103.00		8.48	8.16	2.41	BB+/Ba1/	Муниц.
Удмуртия-5	2 000 R	10.15	31.05.12		24.11.16		56.7	104.30	(0.10)	140 641	104.10	104.50		8.85	9.28	2.73	BB+/Ba1/	Муниц.
Уфа-1	750 R	9.00	26.06.12		24.12.13		21.7				100.00	104.00					//BB-	Муниц.
Хакасия-1	1 200 R	8.20	23.05.12		25.08.13		17.7				99.25	100.70					BB-/	Муниц.
ХМАО-7	2 000 R	10.40	21.06.12		20.12.12		9.6	103.13	0.51	4 500	102.40	102.65		6.34	9.71	0.73	/Baa3/BBB-	Муниц.
ХМАО-8	2 000 R	10.80	21.06.12		19.12.13		21.5				104.80	105.80					/Baa3/BBB-	Муниц.
Чувашия-6	1 000 R	7.24	17.04.12		17.04.12		1.4				100.01	100.10					/Ba2/	Муниц.
Чувашия-7	800 R	8.91	06.03.12		04.06.13		15.0										/Ba2/	Муниц.
Чувашия-8	1 000 R	7.75	14.03.12		15.06.14		27.4				98.00	101.50					/Ba2/	Муниц.
Якутия-1	1 500 R	7.95	12.04.12		11.04.13		13.2	99.80		1	99.80	100.40		8.47	7.49	0.54	BB+/отзван/BB	Муниц.
Якутия-2	1 750 R	7.80	19.04.12		17.04.14		25.4				99.90	100.00					BB+/отзван/BB	Муниц.
Якутия-3	2 500 R	7.95	22.05.12		20.05.16		50.6				98.30	99.50					BB+/отзван/BB	Муниц.
Якутия-9	2 000 R	9.75	22.03.12		19.09.13		18.5				101.90	102.10					BB+/отзван/BB	Муниц.
ЯрОбл-09	3 000 R	8.25	17.05.12		16.05.13		14.4				100.00	101.50					BB-/	Муниц.
ЯрОбл-10	3 000 R	8.00	17.04.12		15.04.14		25.4				98.71	99.40					BB-/	Муниц.

## Рынок еврооблигаций

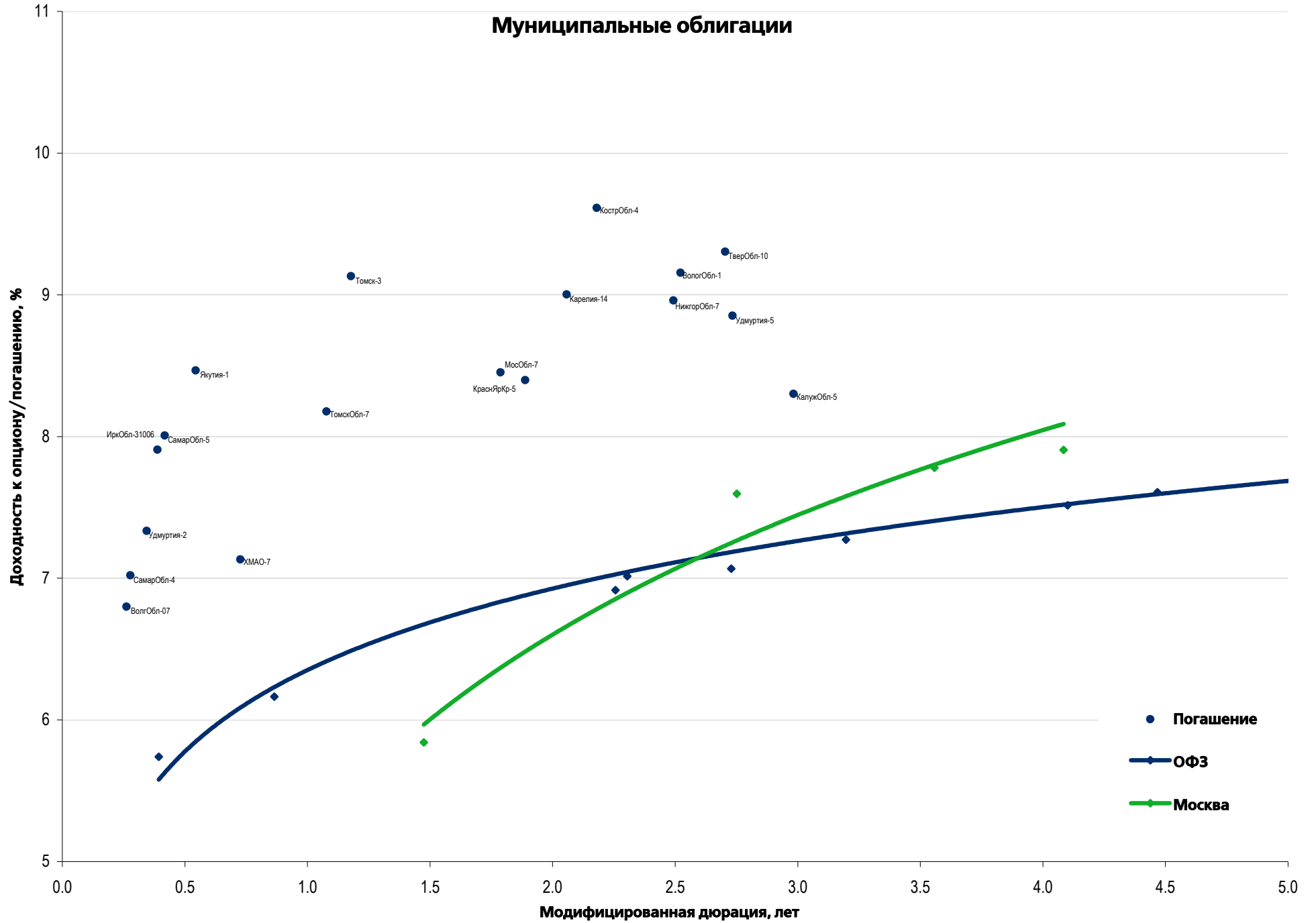
Выпуск	Объем, млн	Купон, %	Дата			Месяцев до		Цена	Изм.	Торговый объем, шт	Котировки		Доходность, %			Дюр, лет	Рейтинг F/M/S	Сектор
			купона	оферты	погаш	офрт	погаш				покупка	продажа	офрт	погаш	текуц			
<b>ЕВРООБЛИГАЦИИ</b>																		
AkBars '12	280 \$	10.25	03.06.12		03.12.12		9.0	104.23	(0.01)		103.97	104.48		4.38	9.38	0.71	BB/B1/	Финансы
AlfaBank '12	500 \$	8.20	25.06.12		25.06.12		3.7	101.72	(0.01)		101.50	101.94		2.64	7.93	0.31	BB+/Ba1/BB	Финансы
AlfaBank '13	400 \$	9.25	24.06.12		24.06.13		15.7	106.50	0.01		106.18	106.81		4.06	8.39	1.22	BB+/Ba1/BB	Финансы
AlfaBank '15	600 \$	8.00	18.03.12		18.03.15		36.5	106.05	0.11		105.63	106.47		5.79	6.38	2.60	BB+/Ba1/BB	Финансы
AlfaBank '17 02	300 \$	6.32	22.08.12		22.02.17		59.7	95.46	0.24		94.68	96.25		7.42	6.53	4.16	BB-/Ba2/B+	Финансы
AlfaBank '17 09	1000 \$	7.88	25.03.12		25.09.17		66.8	103.93	0.20		103.48	104.37		7.00	6.69	4.33	BB+/Ba1/BB	Финансы
AlfaBank '21	1000 \$	7.75	28.04.12		28.04.21		109.9	99.90	0.24		99.43	100.37		7.76	7.28	6.30	BB+/Ba1/BB	Финансы
AllianceOil '15	350 \$	9.88	11.03.12		11.03.15		36.2	107.32	0.17		106.84	107.81		7.12	6.85	2.50	B+/B+	Нефть и газ
Alrosa '14	500 \$	8.88	17.05.12		17.11.14		32.5	111.05	0.33		110.73	111.37		4.47	7.60	2.37	B+/Ba3/BB-	МГД
Alrosa '20	1000 \$	7.75	03.05.12		03.11.20		104.1	107.52	0.69		107.11	107.92		6.59	6.88	6.21	BB-/Ba3/BB-	МГД
BoM '13	500 \$	7.34	13.05.12		13.05.13		14.3	104.04	(0.00)		103.74	104.34		3.81	6.71	1.12	BBB-/Ba2/	Финансы
BoM '15 03	750 \$	6.70	11.03.12		11.03.15		36.2	103.80	(0.05)		103.47	104.14		5.31	4.87	2.64	BBB-/Ba2/	Финансы
BoM '15 11	300 \$	5.97	25.05.12		25.11.15		44.7	99.64	0.21		99.25	100.01		6.06	5.75	3.25	BBB-/Ba3/	Финансы
BoM '17	400 \$	6.81	10.05.12	10.05.12 C	10.05.17	2.2	62.2	96.75	1.25		96.25	97.25	24.99	7.56	6.68	0.17	BBB-/Ba3/	Финансы
BusinessAl '12	279 R	8.88	25.04.12		25.04.12		1.7										BB-/Ba3/	Финансы
CreditEurB '13	300 \$	7.75	20.05.12	20.05.12	20.05.13	2.5	14.5										BB-/Ba3/	Финансы
EurDevBank '14	500 \$	7.38	29.03.12		29.09.14		30.9	108.51	0.28		108.17	108.86		3.85	6.11	2.29	BBB/A3/BBB	Финансы
Eurochem '12	300 \$	7.88	21.03.12		21.03.12		0.6	100.36	0.10		100.04	100.69		0.13	6.78	0.05	BB/BB	Хим. пром.
Evrax '13	1300 \$	8.88	24.04.12		24.04.13		13.7	105.54	0.01		105.17	105.92		3.83	7.85	1.06	BB/B2/B+	МГД
Evrax '15	750 \$	8.25	10.05.12		10.11.15		44.3	107.09	0.04		106.66	107.53		6.06	7.30	3.10	BB-/B2/B+	МГД
Evrax '18 6.75%	850 \$	6.75	27.04.12		27.04.18		73.8	99.74	0.49		99.36	100.11		6.79	6.37	4.85	BB-/B2/B+	МГД
Evrax '18 9.5%	550 \$	9.50	24.04.12		24.04.18		73.7	112.75	0.23		112.25	113.25		6.91	7.86	4.59	BB/B2/B+	МГД
Gallery-13	175 \$	10.13	15.05.12	15.05.12 C	15.05.13	2.4	14.4										/отзван/	Медиа
Gazp '12 EUR	1000 €	4.56	09.06.12		09.12.12		9.2	102.11	(0.01)		102.02	102.20		1.75	4.33	0.75	BBB/Baa1/BBB	Нефть и газ
Gazp '12 JPY	30000 ¥	2.89	15.05.12		15.11.12		8.4	100.74	0.00		100.00	101.47		1.81	2.77	0.69	BBB/Baa1/BBB	Нефть и газ
Gazp '13 4.505%	122 \$	4.51	18.07.12		22.07.13		16.6										BBB/Baa1/BBB	Нефть и газ
Gazp '13 5.625%	646 \$	5.63	21.07.12		22.07.13		16.6	103.33	(0.02)		102.78	103.88		3.13	5.36	1.33	BB+/Baa1/BBB	Нефть и газ
Gazp '13 6.58%	800 £	6.58	30.04.12		31.10.13		19.9	105.50	0.15		104.99	106.00		3.15	5.90	1.53	BBB/Baa1/BBB	Нефть и газ
Gazp '13 7.343%	400 \$	7.34	11.04.12		11.04.13		13.2	105.78	0.05		105.49	106.08		2.00	6.41	1.05	BBB/Baa1/BBB	Нефть и газ
Gazp '13 7.51%	500 \$	7.51	31.07.12		31.07.13		16.9	107.10	0.21		106.64	107.56		2.33	6.83	1.35	BBB/Baa1/BBB	Нефть и газ
Gazp '13 9.625%	1750 \$	9.63	01.09.12		01.03.13		11.9	107.46	0.14		107.11	107.80		1.98	8.85	0.97	BBB/Baa1/BB-	Нефть и газ
Gazp '14 02	780 €	5.03	25.02.13		25.02.14		23.8	105.00	0.13		104.61	105.40		2.40	4.76	1.89	BBB/Baa1/BBB	Нефть и газ
Gazp '14 03	500 \$	10.50	11.03.12		08.03.14		24.1	115.83	0.06		115.47	116.20		2.40	6.91	1.81	BBB/Baa1/BBB	Нефть и газ
Gazp '14 07	1250 \$	8.13	31.07.12		31.07.14		28.9	112.00	0.31		111.69	112.32		2.91	7.06	2.21	BBB/Baa1/BBB	Нефть и газ
Gazp '14 10	700 €	5.36	31.10.12		31.10.14		31.9	106.49	0.15		106.15	106.83		2.78	4.89	2.25	BBB/Baa1/BBB	Нефть и газ
Gazp '15 02	850 €	8.13	04.02.13		04.02.15		35.1	113.20	0.39		112.78	113.61		3.29	7.09	2.63	BBB/Baa1/BBB	Нефть и газ
Gazp '15 06	1000 €	5.88	20.05.12		01.06.15		38.9	107.62	0.19		107.19	108.05		3.30	5.26	2.84	BBB/Baa1/BB-	Нефть и газ
Gazp '15 11	1000 \$	5.09	29.05.12		29.11.15		44.9	106.49	0.50		106.13	106.85		3.23	4.61	3.37	BBB/Baa1/BBB	Нефть и газ
Gazp '16	1350 \$	6.21	22.05.12		22.11.16		56.7	111.58	0.57		111.19	111.98		3.52	5.34	4.07	BBB/Baa1/BBB	Нефть и газ
Gazp '16 4.95%	1000 \$	4.95	23.05.12		23.05.16		50.7	105.88	0.32		105.55	106.22		3.43	4.50	3.76	BBB/Baa1/BBB	Нефть и газ
Gazp '17 03	500 €	5.14	22.03.12		22.03.17		60.6	105.64	0.21		105.21	106.07		3.88	4.18	4.23	BBB/Baa1/BBB	Нефть и газ
Gazp '17 11	500 €	5.44	07.03.12		02.11.17		68.0	105.68	0.38		105.32	106.04		4.36	3.06	4.69	BBB/Baa1/BBB	Нефть и газ
Gazp '18 EUR	1200 €	6.61	13.08.12		13.02.18		71.4	110.69	0.07		110.29	111.08		4.58	5.87	4.83	BBB/Baa1/BBB	Нефть и газ
Gazp '18 USD	1100 \$	8.15	11.04.12		11.04.18		73.3	119.73	0.50		119.30	120.15		4.42	6.29	4.81	BBB/Baa1/BBB	Нефть и газ
Gazp '19	2250 \$	9.25	23.04.12	23.04.12	23.04.19	1.6	85.7	126.29	1.00		125.97	126.61		4.84	6.85	5.33	BBB/Baa1/BBB	Нефть и газ
Gazp '20	485 \$	7.20	01.08.12		01.02.20		95.0	111.83	1.01		111.38	112.28		3.29	6.32	2.98	A-/Baa1/BBB	Нефть и газ
Gazp '21 5.99%	600 \$	6.00	23.07.12		23.01.21		106.8	107.65	1.28		107.30	108.01		4.92	5.46	6.89	BBB/Baa1/BBB	Нефть и газ
Gazp '22	1300 \$	6.51	07.03.12		07.03.22		120.2	111.40	1.00		111.01	111.79		5.04	3.41	7.27	BBB/Baa1/BBB	Нефть и газ
Gazp '34	1200 \$	8.63	28.04.12	28.04.14	28.04.34	25.8	266.0	129.26	2.00		128.79	129.72		6.18	6.29	10.98	BBB/Baa1/BBB-	Нефть и газ
Gazp '37	1250 \$	7.29	16.08.12		16.08.37		305.6	115.36	2.18		114.83	115.88		6.09	6.22	12.38	BBB/Baa1/BBB	Нефть и газ
Gazprombank '13	500 \$	7.93	20.06.12		28.06.13		15.8	105.58	(0.02)		105.38	105.79		3.49	7.61	1.24	/Baa3/BB	Финансы
Gazprombank '14	1000 \$	6.25	15.06.12		15.12.14		33.4	104.89	0.18		104.51	105.28		4.35	5.77	2.52	/Baa3/BB+	Финансы
Gazprombank '15	1000 \$	6.50	23.03.12		23.09.15		42.7	106.55	0.45		106.14	106.96		4.49	5.37	3.09	/Baa3/BB	Финансы
Gazprombank '16	120 \$	7.35	08.05.12		08.05.16		50.2										/Baa3/BB+	Финансы
HCFB '14	500 \$	7.00	18.03.12		18.03.14		24.5	103.22	0.11		102.72	103.72		5.29	5.75	1.84	BB-/Ba3/отзван	Финансы
IB '13	200 \$	11.00	19.08.12		19.02.13		11.6										B/B1/отзван	Финансы
Koks '16	350 \$	7.75	23.06.12		23.06.16		51.7	97.37	0.19		96.89	97.86		8.47	7.69	3.53	/B3/B-	МГД
KZOSRU '11	200 \$	10.00	19.03.12		19.03.15		36.5										C/отзван	Хим. пром.
LenSpetsSMU '15	150 \$	9.75	09.05.12		09.11.15		44.2										/B	Строительство
Lukoil '14	900 \$	6.38	05.05.12		05.11.14		32.1	108.93	0.18		108.59	109.27		2.87	5.56	2.43	BBB-/Baa2/BBB-	Нефть и газ
Lukoil '17	500 \$	6.36	07.06.12		07.06.17		63.2	109.80	0.45		109.40	110.19		4.25	5.59	4.44	BBB-/Baa2/BBB-	Нефть и газ
Lukoil '19	600 \$	7.25	05.05.12		05.11.19		92.1	113.92	0.91		113.60	114.25		5.03				





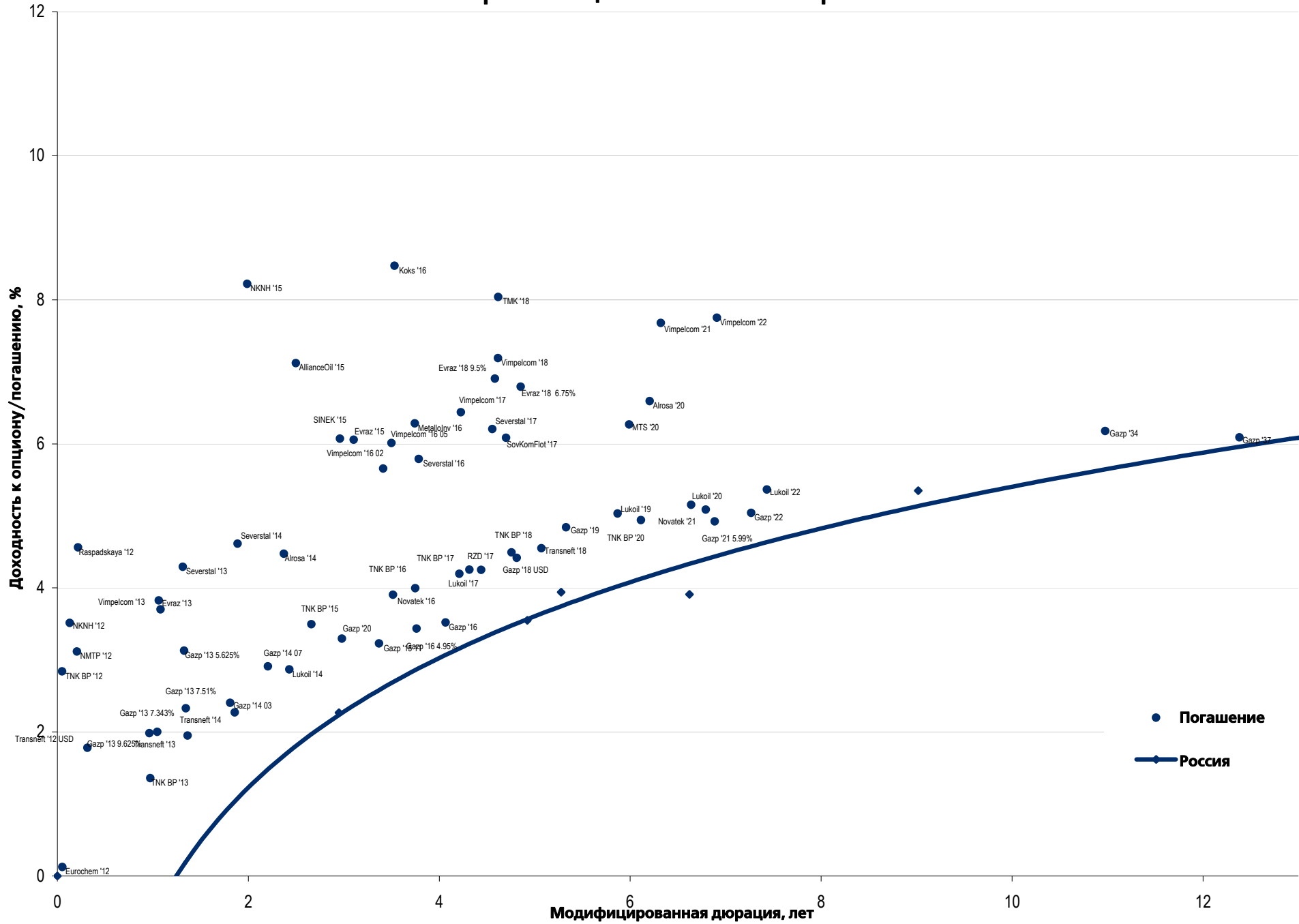




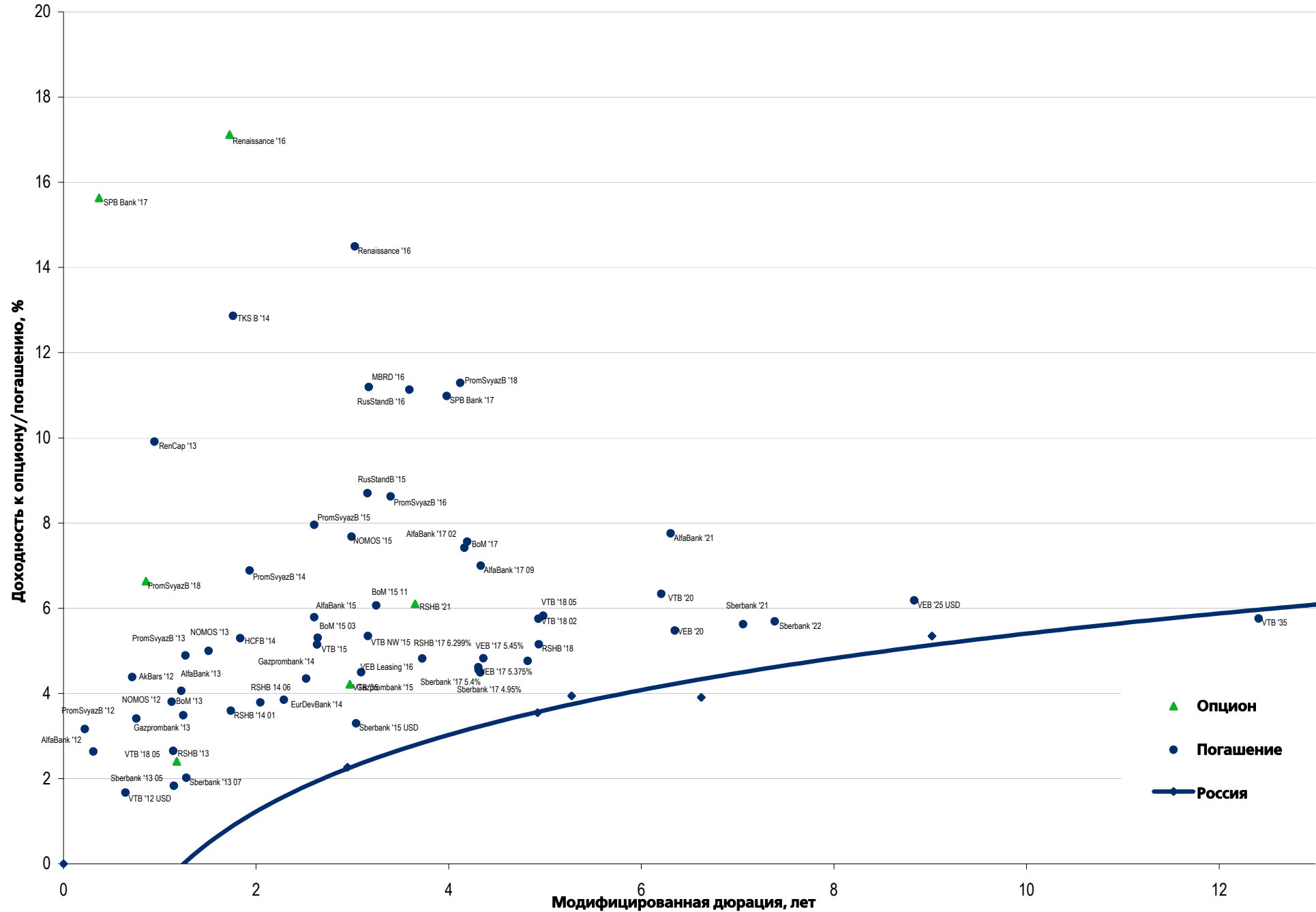


- Погашение
- ◆— ОФЗ
- ◆— Москва

### Еврооблигации – Реальный сектор



# Еврооблигации – Финансовый сектор



## Департамент по операциям с долговыми инструментами

### Исполнительный директор, руководитель департамента

Борис Гинзбург, ginzburgbi@uralsib.ru

### Управление продаж и торговли

#### Руководитель управления

Сергей Шемардов, she\_sa@uralsib.ru

#### Управление продаж

Анна Карпова, karpovaam@uralsib.ru

Екатерина Кочемазова, kochemazovaea@uralsib.ru

Дарья Васильева, vasilievada@uralsib.ru

Дмитрий Попов, popovdv@uralsib.ru

Алексей Соколов, sokolovav@uralsib.ru

### Управление по рынкам долгового капитала

#### Корпоративные выпуски

Артеми Самойлов, samojlovaa@uralsib.ru

Алексей Чекушин, chekushinay@uralsib.ru

#### Региональные выпуски

Кирилл Иванов, ivanovkv@uralsib.ru

Александр Маргеев, margeevas@uralsib.ru

#### Сопровождение проектов

Гюзель Тимошкина, tim\_gg@uralsib.ru

Галина Гудыма, gud\_gi@uralsib.ru

Наталья Грищенко, grischenkovan@uralsib.ru

### Аналитическое управление

#### Руководитель управления

Константин Чернышев, che\_kb@uralsib.ru

#### Дирекция анализа долговых инструментов

Руководитель Дмитрий Дудкин, dudkindi@uralsib.ru

#### Заместитель руководителя управления

Вячеслав Смольянинов, smolyaninovv@uralsib.ru

#### Долговые обязательства

Дмитрий Дудкин, dudkindi@uralsib.ru

Надежда Мырсыкова, myrsikovanv@uralsib.ru

Ольга Стерина, sterinaoa@uralsib.ru

Юрий Голбан, golbanyv@uralsib.ru

Антон Табах, tabakhav@uralsib.ru

Андрей Кулаков, kulakovan@uralsib.ru

Татьяна Днепровская, dneprovskata@uralsib.ru

#### Нефть и газ

Алексей Кокин, kokinav@uralsib.ru

Юлия Новиченкова, novichenkova@uralsib.ru

Станислав Кондратьев, kondratievsd@uralsib.ru

#### Электроэнергетика

Матвей Тайц, tai\_ma@uralsib.ru

Иван Рубинов, rubinoviv@uralsib.ru

#### Стратегия

Вячеслав Смольянинов, smolyaninovv@uralsib.ru

Леонид Слипченко, slipchenkola@uralsib.ru

#### Металлургия/Горнодобывающая промышленность

Дмитрий Смолин, smolindv@uralsib.ru

Валентина Богомолова, bogomolovava@uralsib.ru

#### Экономика

Алексей Девятков, devyatovae@uralsib.ru

Наталья Майорова, mai\_ng@uralsib.ru

Ольга Стерина, sterinaoa@uralsib.ru

#### Телекоммуникации/Медиа/ИТ

Константин Чернышев, che\_kb@uralsib.ru

Константин Белов, belovka@uralsib.ru

Николай Дьячков, dyachkovna@uralsib.ru

#### Банки

Леонид Слипченко, slipchenkola@uralsib.ru

Наталья Майорова, mai\_ng@uralsib.ru

Наталья Березина, berezinana@uralsib.ru

#### Минеральные удобрения/

#### Машиностроение/Транспорт

Денис Ворчик, vorchikdb@uralsib.ru

Артем Егоренков, egorenkovag@uralsib.ru

#### Анализ рыночных данных

Вячеслав Смольянинов, smolyaninovv@uralsib.ru

Василий Дегтярев, degtyarevwm@uralsib.ru

Дмитрий Пуш, pushds@uralsib.ru

Максим Недовесов, nedovesovmv@uralsib.ru

#### Потребительский сектор/Недвижимость

Тигран Оганесян, hovhannisyan@uralsib.ru

Александр Шелестович, shelestovich@uralsib.ru

### Редакторская группа

#### Английский язык

Джон Уолш, walshj@uralsib.ru,

Тимоти Халл, hallt@uralsib.ru

Пол Де Витт, dewittpd@uralsib.ru

Хиссам Латиф, latifh@uralsib.ru

#### Русский язык

Андрей Пятигорский, pya\_ae@uralsib.ru

Евгений Гринкрюг, grinkruges@uralsib.ru

Ольга Симкина, sim\_oa@uralsib.ru

Степан Чугров, chugrovss@uralsib.ru

Алексей Смородин, smorodinay@uralsib.ru

#### Дизайн

Ангелина Фриденберг, fridenbergav@uralsib.ru

Настоящий бюллетень предназначен исключительно для информационных целей. Ни при каких обстоятельствах он не должен использоваться или рассматриваться как oferta или предложение делать oferty. Несмотря на то что данный материал был подготовлен с максимальной тщательностью, УРАЛСИБ не дает никаких прямых или косвенных заверений или гарантий в отношении достоверности и полноты включенной в бюллетень информации. Ни УРАЛСИБ, ни агенты компании или аффилированные лица не несут никакой ответственности за любые прямые или косвенные убытки от использования настоящего бюллетеня или содержащейся в нем информации. Все права на бюллетень принадлежат ООО «УРАЛСИБ Кэпитал», и содержащаяся в нем информация не может воспроизводиться или распространяться без предварительного письменного разрешения. © УРАЛСИБ Кэпитал 2012